

Katalog: 1101002.1703
ISSN: 3030-8186

Statistik Daerah Kabupaten Bengkulu Utara 2024

Volume 7, 2024



**BADAN PUSAT STATISTIK
KABUPATEN BENGKULU UTARA**

Katalog : 1101002.1703

ISSN : 3030-8186

Statistik Daerah
Kabupaten Bengkulu Utara

2024

Volume 7,2024



**BADAN PUSAT STATISTIK
KABUPATEN BENGKULU UTARA**

Statistik Daerah Kabupaten Bengkulu Utara 2024

Volume 7,2024

ISSN : 3030-8186
No Katalog : 1101002.1703
No Publikasi : 17030.24018
Ukuran Buku : 17,5 cm x 25 cm

Naskah :

Badan Pusat Statistik Kabupaten Bengkulu Utara

Gambar Kulit:

Badan Pusat Statistik Kabupaten Bengkulu Utara

Diterbitkan oleh:

©Badan Pusat Statistik Kabupaten Bengkulu Utara

Dilarang mengumumkan, mendistribusikan, mengkomunikasikan, dan/atau menggandakan sebagian atau seluruh isi buku ini untuk tujuan komersial tanpa izin tertulis dari Badan Pusat Statistik Kabupaten Bengkulu Utara



KATA PENGANTAR

Statistik Daerah Kabupaten Bengkulu Utara diterbitkan oleh Badan Pusat Statistik (BPS) Kabupaten Bengkulu Utara berisi berbagai data dan informasi terpilih seputar Bengkulu Utara yang dianalisis secara sederhana untuk membantu pengguna data memahami perkembangan pembangunan serta potensi yang ada di Bengkulu Utara.

Statistik Daerah Kabupaten Bengkulu Utara diterbitkan untuk melengkapi publikasi-publikasi statistik yang sudah terbit secara rutin setiap tahun. Berbeda dengan publikasi yang sudah ada publikasi ini banyak menampilkan ulasan dan analisis dari angka yang ada serta situasi tentang wilayah.

Materi yang disajikan pada Statistik Daerah Kabupaten Bengkulu Utara memuat berbagai informasi/indikator yang terkait dengan hasil pembangunan daerah dari berbagai sektor dan diharapkan dapat digunakan untuk bahan kajian, perencanaan, dan evaluasi berbagai macam program yang telah dijalankan.

Kritik dan saran konstruktif berbagai pihak kami harapkan untuk penyempurnaan penerbitan mendatang. Semoga publikasi ini mampu memenuhi kebutuhan data statistik, baik oleh instansi/dinas pemerintah, swasta, kalangan akademis maupun masyarakat luas.

Argamakmur, September 2024
Kepala Badan Pusat Statistik
Kabupaten Bengkulu Utara,



Lin Inayati



TENTANG BUKU



Buku ini berisi berbagai data dan informasi seputar Kabupaten Bengkulu Utara yang dikumpulkan, diolah, dan dianalisa oleh Badan Pusat Statistik Kabupaten Bengkulu Utara.

Dengan diterbitkannya buku ini diharapkan dapat memberikan informasi mengenai berbagai fenomena serta potensi yang ada di Kabupaten Bengkulu Utara. Dengan demikian, buku ini dapat digunakan sebagai bahan kajian, perencanaan, dan evaluasi berbagai macam program yang telah dan akan dijalankan.

Secara keseluruhan buku mencakup berbagai hal seperti informasi umum tentang sekilas pandang Kabupaten Bengkulu Utara, geografis dan iklim, pemerintahan, kependudukan, pendidikan, kesehatan, kemiskinan, sarana sosial, dan peternakan.

Untuk mempermudah para pengguna, pada setiap data yang disajikan disertai penjelasan praktis, dan sumber data,serta analisis sederhana dengan tampilan konfigurasi foto, tabel, dan grafik.

Buku ini diterbitkan tahun 2024 sebagai pelengkap dari Publikasi Bengkulu Utara dalam Angka yang ada.



ISSN : 3030-8186

DAFTAR ISI

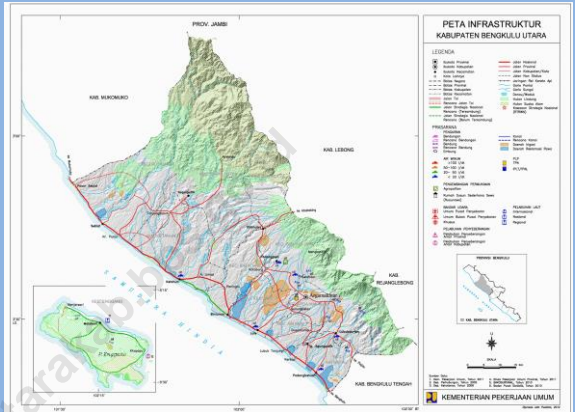
Statistik Daerah Kabupaten Bengkulu Utara 2024

Volume 7, 2024

BAB 1	GEOGRAFI DAN IKLIM	1
BAB 2	PEMERINTAHAN.....	2
BAB 3	KEPENDUDUKAN	4
BAB 4	KETENAGAKERJAAN	5
BAB 5	PENDIDIKAN	6
BAB 6	KESEHATAN	7
BAB 7	PERUMAHAN	8
BAB 8	PEMBANGUNAN MANUSIA.....	9
BAB 9	PERTANIAN.....	10
BAB 10	PERTAMBANGAN	11
BAB 11	HOTEL DAN PARIWISATA	12
BAB 12	PENGELUARAN PENDUDUK.....	13
BAB 13	PENDAPATAN DOMESTIK REGIONAL BRUTO	14
BAB 14	PERBANDINGAN REGIONAL.....	15
LAMPIRAN	TABEL	17

Luas wilayah Kabupaten Bengkulu Utara sebesar 22,26 persen dari total luas wilayah yang merupakan Kabupaten terluas dibandingkan wilayah Kabupaten dan Kota lain di Provinsi Bengkulu.

Peta Administrasi Kab. Bengkulu Utara



Sumber: Pemda Bengkulu Utara

Kabupaten Bengkulu Utara sebagai salah satu kabupaten di Provinsi Bengkulu, letaknya secara geografis antara lain sebagai berikut: sebelah utara berbatasan dengan Kabupaten Muko-Muko, disebelah selatan berbatasan dengan dengan Kabupaten Bengkulu Tengah, disebelah barat berbatasan dengan Samudera Indonesia dan disebelah timur berbatasan dengan Provinsi Jambi dan Kabupaten Lebong. Adapun Letak astronomisnya antara 2°15' sampai 4°00' Lintang Selatan dan antara 101°32' sampai 102°8' Bujur Timur. Luas wilayah Kabupaten Bengkulu Utara sebesar 4.424,60 kilometer persegi.

Suhu udara rata-rata di Kabupaten Bengkulu Utara tahun 2023 berkisar antara 23,50°C sampai dengan 32,70°C. Tempat-tempat yang letaknya berdekatan dengan pantai mempunyai suhu udara rata-rata relatif tinggi. Kelembaban udara rata-rata bervariasi antara 72 persen sampai dengan 94 persen.

Curah hujan tertinggi tercatat 333 mm dan hari hujan sebanyak 168 hari. Musim yang terjadi di wilayah Kabupaten Bengkulu Utara sebagaimana wilayah lainnya di Provinsi Bengkulu memiliki dua musim yaitu hujan dan kemarau.

Statistik Geografii dan Iklim Kabupaten Bengkulu Utara

Uraian	Satuan	2023
Luas	km ²	4 424,60
Pulau		6
Kecepatan Angin	Knot	4,08
Kelembapan	%	83,4
Hari hujan	Hari	168

Sumber: Kabupaten Bengkulu Utara Dalam Angka, 2024

*** *Tahukah Anda*

Kecamatan Marga Sakti Sebelat memiliki wilayah terluas dari seluruh wilayah Kabupaten Bengkulu Utara yaitu sebesar 17,91% sedangkan Kecamatan dengan wilayah terkecil namun paling padat adalah Kecamatan Argamakmur .

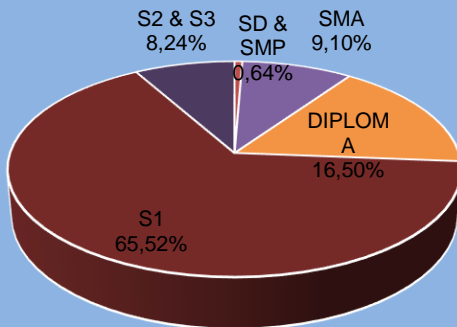
PEMERINTAHAN

Selama tahun 2023 di Kabupaten Bengkulu Utara tidak terjadi pemekaran wilayah baik desa maupun kelurahan.

Statistik Pemerintahan Kabupaten Bengkulu Utara

Uraian	2021	2022	2023
Kecamatan	19	19	19
Desa	215	215	215
Kelurahan	5	5	5
Jumlah PNS Pemerintahan Kabupaten Bengkulu Utara			
Laki-laki	2.026	1.884	1.788
Perempuan	2.394	2.330	2.267
Total	4.420	4.214	4.055

PNS Lingkungan Pemerintah Kabupaten Bengkulu Utara menurut Pendidikan, 2023



Sumber: Badan Kepegawaian Negara

Jumlah Pegawai Negeri Sipil di Kabupaten Bengkulu Utara mengalami penurunan dari sekitar 4.214 orang pada tahun 2022 menjadi sekitar 4.055 orang pada tahun 2023. Dilihat berdasarkan komposisi pegawai menurut jenis kelamin, jumlah pegawai laki-laki relatif jauh lebih sedikit dari pada jumlah pegawai perempuan. Apabila ditinjau dari komposisi penduduk menurut jenis kelamin jumlah penduduk laki-laki lebih banyak dibandingkan dengan penduduk perempuan. Ketimpangan tersebut menunjukkan beberapa hal sebagai berikut bahwa keterwakilan perempuan dalam kesempatan bekerja pada sektor jasa pemerintahan telah terbuka secara luas serta kualifikasi personil jasa pemerintah dapat dipenuhi oleh penduduk perempuan dalam seleksi penerimaan Aparatur Sipil Negara yang menunjukkan bahwa perempuan memiliki kualifikasi yang relatif tinggi.

Selanjutnya data yang ada juga menunjukkan adanya peningkatan kualitas PNS dari sisi pendidikan yaitu semakin berkurangnya jumlah pegawai yang berpendidikan SMA ke bawah, sementara jumlah pegawai yang berpendidikan tinggi (diploma ke atas) semakin meningkat.

Jumlah Fraksi di DPRD Kabupaten Bengkulu Utara ada sebanyak 6 Fraksi.



Peta Perpolitikan Kabupaten Bengkulu Utara diwarnai dengan dominasi Partai PDIP dengan perwakilan 6 kursi, Golkar 5 kursi, Gerindra 4 kursi, Nasdem dan PAN sebanyak 3 kursi, PKPI dan Hanura sebanyak 2 kursi, PKS, PPP, PKB, Perindo dan Berkarya masing-masing menempatkan satu anggotanya di kursi DPRD.


♣♣ Tahukah Anda ♠♠

Perwakilan perempuan pada kursi DPRD Kabupaten Bengkulu Utara relatif masih kecil dengan persentase sebesar 6,67 persen.

Untuk membiayai pembangunan, pemerintah Kabupaten Bengkulu Utara pada tahun 202 menghabiskan anggaran sebesar 1.347 milyar rupiah seperti yang terdapat pada realisasi APBD Kabupaten Bengkulu Utara dengan Penerimaan sebesar 1.331 milyar rupiah sehingga diperlukan pembiayaan sebesar 122 milyar rupiah. Pada Tahun 2023 Anggaran Pendapatan dan Belanja Daerah Kabupaten Bengkulu Utara mengalami defisit sebesar 15 milyar rupiah.

Porsi Pendapatan Asli Daerah pada komponen Penerimaan relatif sangat kecil jika dibandingkan dengan Dana Perimbangan maupun lain-lain pendapatan yang sah dengan persentase hanya mencapai 7,19 persen.

Anggota DPRD Kab. Bengkulu Utara Menurut Partai Politik, 2023



Sumber: Sekretariat Dewan Perwakilan Daerah (DPRD) Kabupaten Bengkulu Utara

Statistik Penerimaan/ Pengeluaran dan Surplus/Defisit Bengkulu Utara (Ribuan Rupiah)

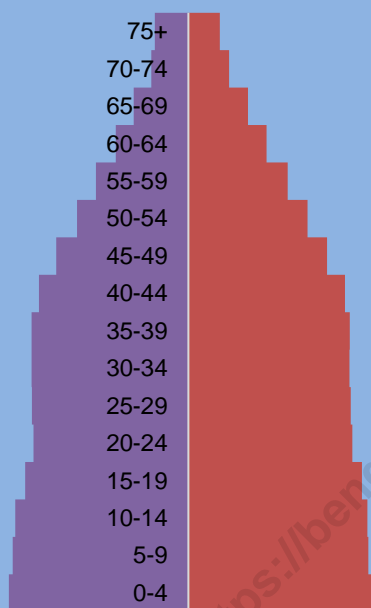
Anggaran	2023
Penerimaan	1.331.962.869,242
Pengeluaran	1.347.800.651,511
Pembiayaan	122.322.978,650
Surplus/Defisit	(15.837.782,269)

Sumber: BPKAD Kabupaten Bengkulu Utara

KEPENDUDUKAN

Kecamatan Argamakmur merupakan wilayah kecamatan terpadat di Kabupaten Bengkulu Utara sedangkan Pulau Enggano merupakan kecamatan dengan kepadatan terendah..

Piramida Penduduk
Kabupaten Bengkulu Utara, 2023



Sumber: Proyeksi Penduduk menggunakan data SP2020

Indikator Kependudukan Kabupaten Bengkulu Utara

Uraian	2022	2023
Jumlah Penduduk(jiwa)	302.833	306.659
Pertumbuhan Penduduk(%)	1,17	1,17
Kepadatan Penduduk (jiwa/km ²)	68,44	69,31
Sex Ratio	104,74	104,52

Sumber: Proyeksi Penduduk menggunakan data SP2020

Pembangunan suatu bangsa berkaitan erat dengan permasalahan kependudukan. Suatu pembangunan dapat berhasil jika didukung oleh penduduk yang memiliki kualitas dan kuantitas yang memadai. Jumlah penduduk Bengkulu Utara pada tahun 2023 berdasarkan hasil proyeksi sebanyak 306.659 jiwa yang terdiri dari 156.720 laki-laki dan 149.939 perempuan. Menunjukkan adanya peningkatan dibandingkan dengan jumlah penduduk tahun 2020 penduduk Kabupaten Bengkulu Utara mengalami pertumbuhan sebesar 1,17 persen. Dengan luas wilayah sekitar 4.424,60 km², setiap km² ditempati penduduk sebanyak 70 jiwa pada tahun 2023.

Berdasarkan hasil proyeksi di Kabupaten Bengkulu Utara jumlah penduduk laki-laki lebih banyak dibandingkan jumlah penduduk perempuan. Hal tersebut ditunjukkan oleh angka perbandingan penduduk laki-laki dan perempuan (*sex ratio*) yang nilainya lebih besar dari 100. Pada tahun 2023, untuk setiap 100 penduduk perempuan terdapat 105 penduduk laki-laki.

♣ ♠ **Tahukah Anda** ♠ ♣

Penduduk adalah semua orang yang berdomicili di wilayah teritorial Republik Indonesia selama 6 bulan atau lebih, dan atau mereka yang berdomicili kurang dari 6 bulan tetapi bertujuan untuk menetap.

Tingkat pengangguran terbuka di Kabupaten Bengkulu Utara mengalami fluktuasi selama periode 2022-2023.

Statistik Ketenagakerjaan Kab. Bengkulu Utara

Dari total penduduk usia kerja (15 tahun ke atas), sekitar 68,60 persen penduduk Kabupaten Bengkulu Utara termasuk dalam angkatan kerja. Tingkat partisipasi angkatan kerja tersebut meningkat dari 67,62 persen menjadi 68,60 persen pada tahun 2023.

Berdasarkan perbandingan menurut tiga sektor utama, pilihan bekerja di sektor primer masih mendominasi pasar kerja di Kabupaten Bengkulu Utara dengan persentase sebesar 56,64 persen pada tahun 2023. Yang diikuti dengan sektor tersier dengan persentase sebesar 34,99 persen. Sementara pekerja di sektor sekunder hanya sebanyak 8,38 persen.

Indikator yang dapat menunjukkan kinerja ekonomi dapat menyerap tenaga kerja pada pasar tenaga kerja antara lain adalah Angka Pengangguran Terbuka. Tingkat pengangguran terbuka Kab. Bengkulu Utara terlihat mengalami fluktuasi selama kurun waktu 2021-2023. Pada tahun 2021 tingkat pengangguran terbuka mencapai sebesar 3,51 persen. Angka ini mengalami peningkatan yang relatif cukup tinggi di tahun 2022 mencapai 4,16 persen dan pada tahun 2023 angka pengangguran terbuka kembali mengalami penurunan dengan capaian 3,33 persen.

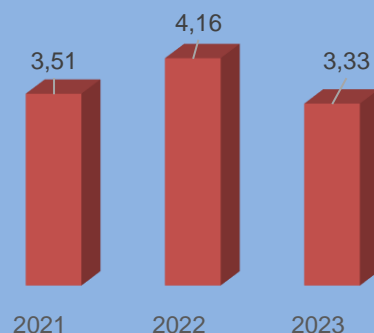
Uraian	2021	2022	2023
TPAK (%)	67,62	67,72	68,60
Tingkat Pengangguran (%)	3,51	4,16	3,33
Bekerja (%)	96,49	95,84	96,67
Sektor Primer (%)	57,18	60,03	56,64
Sektor Sekunder (%)	9,66	7,87	8,38
Sektor Tersier (%)	33,16	32,10	34,99

Sumber : Sakernas 2021-2023

♣♣ Tahukah Anda ♠♠

Sektor primer meliputi pertanian, Pertambangan & Penggalian sektor sekunder meliputi, Industri, Listrik, Gas dan Air Minum, Konstruksi. Sektor Tersier meliputi Perdagangan, Rumah Makan & Jasa Akomodasi, Transportasi, Pergudangan & Komunikasi, Lembaga Keuangan, Real Estate, Usaha Persewaan & Jasa Perusahaan, Jasa Kemasyarakatan, Sosial dan Perorangan

Tingkat Pengangguran Terbuka Kabupaten Bengkulu Utara (Persen), 2021-2023



Sumber : Sakernas 2021-2023

PENDIDIKAN

Infrastruktur jenjang Pendidikan Tinggi dan Menengah Atas masih relatif kurang memadai tersedia di Kab. Bengkulu Utara.



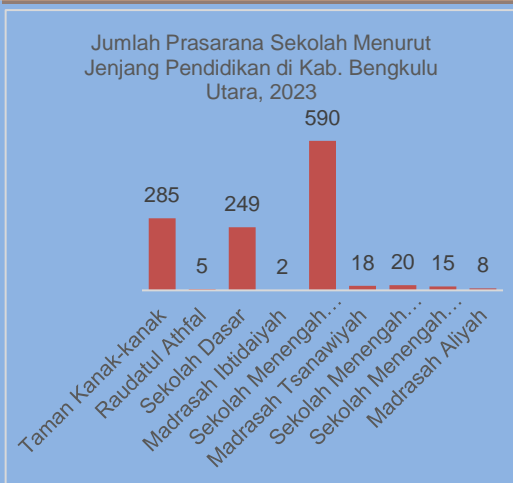
Indikator Pendidikan Kabupaten Bengkulu Utara, 2022-2023

Uraian	2022	2023
Angka Melek Huruf Kelompok Umur		
15-24	99,60	100
15-44	99,79	100
15+	96,37	97,20
45+	90,16	92,87
Angka Patisipasi Kasar (APK)		
SD/MI/Sederajat	110,30	107,09
SMP/MTs/Sederajat	96,32	94,06
SMA/SMK/MA/Sederajat	77,33	77,39

Sumber: Susenas 2022-2023

♣ ♣ Tahukah Anda ♠ ♠

Rata-rata lama bersekolah di Kabupaten Bengkulu Utara pada tahun 2023 adalah 8,11 tahun. Ini berarti rata-rata anak sekolah memutuskan untuk berhenti sekolah pada kelas 3 SLTP



Sumber: Kementerian Pendidikan, Kebudayaan, Riset dan Teknologi & Kementerian Agama

Kemampuan membaca dan menulis merupakan keterampilan minimum yang dibutuhkan untuk dapat menuju hidup sejahtera, mempunyai andil besar terhadap kemajuan sosial-ekonomi suatu bangsa atau wilayah. Hal ini dapat dilihat dari capaian angka melek pada kurun waktu dua tahun terakhir yang menunjukkan peningkatan pada semua kelompok umur antara lain dicapai melek huruf 100 persen pada tahun 2023 pada kelompok umur 15-24 tahun bahkan hingga mencapai umur 44 tahun. Hal ini sekaligus juga menunjukkan capaian kinerja pembangunan pendidikan yang semakin baik karena penduduk usia muda yang mendapat literasi huruf dan angka hingga capaian 100%.

Capaian di bidang pendidikan terkait erat dengan ketersediaan fasilitas pendidikan. Ketersediaan infrastruktur sekolah di Kabupaten Bengkulu Utara secara umum memadai pada jenjang Pendidikan Dasar Wajib 9 Tahun yaitu pada jenjang Sekolah Dasar sederajat dan Sekolah Menengah Pertama Sederajat. Jumlah sekolah pada jenjang tersebut paling banyak tersedia dibandingkan pendidikan tinggi.

Daya tampung kelas terhadap murid haruslah seimbang agar proses belajar mengajar dapat berjalan dengan baik. Semakin banyak murid dalam satu kelas semakin turun daya serap murid terhadap materi.

KESEHATAN

Fasilitas Puskesmas sebagai rujukan layanan kesehatan yang relatif memadai telah tersedia mencakup di seluruh wilayah kecamatan di Kabupaten Bengkulu Utara.

Sebagai rujukan penduduk untuk mengakses jasa layanan kesehatan dapat dilihat dari ketersediaan infrastruktur kesehatan. Secara umum fasilitas kesehatan Puskesmas telah tersedia mencakup seluruh wilayah administrasi kecamatan di Kabupaten Bengkulu Utara sebanyak 22 unit. Rumah Sakit Umum relatif cukup tersedia yaitu sebanyak 4 unit Rumah Sakit Umum. Rumah Sakit Umum dan Bersalin belum sama sekali tersedia. Posyandu dan Polindes relatif tersedia untuk menjangkau wilayah desa dan kelurahan dengan jumlah Posyandu sebanyak 348 unit dan Polindes sebanyak 48 unit.

Persentase penolong kelahiran oleh Tenaga Kesehatan di Kabupaten Bengkulu Utara pada tahun 2023 telah mencapai 100 persen. Hal ini menunjukkan bahwa tingkat pengetahuan penduduk di bidang kesehatan sudah cukup baik dengan memahami pentingnya keselamatan ibu dan bayi yang dilahirkan. Pada seluruh kelompok pengeluaran masyarakat telah ditolong oleh Tenaga Kesehatan hal ini mengindikasikan jasa layanan kesehatan yang luas dan dapat diakses oleh penduduk meskipun pendapatan rendah.

Pemerintah mengupayakan agar para ibu hamil dapat melahirkan dengan bantuan tenaga kesehatan yang telah didistribusikan ke berbagai wilayah termasuk ke daerah terpencil di pedesaan.

Statistik Kesehatan Kabupaten Bengkulu Utara

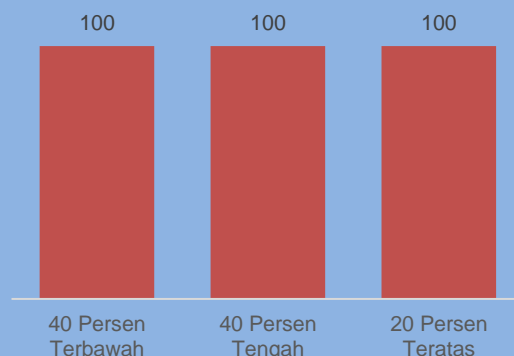
Uraian	2022	2023
Jumlah Fasilitas Kesehatan		
Rumah Sakit Umum	4	4
Rumah Sakit Khusus	-	-
Rumah Sakit Bersalin	-	-
Puskesmas	22	22
Klinik/ Balai Kesehatan	9	9
Posyandu	348	348
Polindes	48	48

Sumber: Bengkulu Utara Dalam Angka 2024

♣♣ **Tahukah Anda** ♠♠

Kesehatan bayi selain dipengaruhi oleh kesehatan ibu, dapat juga dipengaruhi oleh faktor lain salah satunya proses penolong kelahiran

Persentase Perempuan Pernah Kawin Berumur 15-49 Tahun yang pernah melahirkan Anak Lahir Hidup (ALH) dalam 2 Tahun Terakhir dengan Penolong Persalinan ALH yang terakhir oleh Tenaga Kesehatan menurut Karakteristik Pengeluaran, 2023



Sumber : Survei Sosial Ekonomi Nasional 2023

PERUMAHAN

Kondisi perumahan di Kabupaten Bengkulu Utara sebagian besar menunjukkan kualitas yang meningkat selama periode 2022-2023.

Statistik Perumahan Kabupaten Bengkulu Utara, 2023

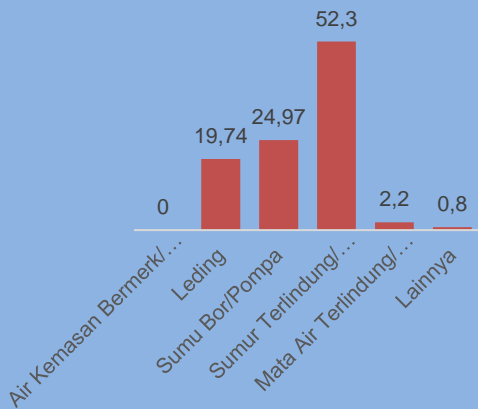
Uraian	Milik Sendiri	Bukan Milik Sendiri	Jumlah
Status Kepemilikan Bangunan			
40 Persen Terbawah	91,98	8,02	100,00
40 Persen Tengah	93,94	6,06	100,00
20 Persen Teratas	97,80	2,20	100,00
Bengkulu Utara	94,17	5,83	100,00

Sumber : Survei Sosial Ekonomi Nasional 2023

♣♣ **Tahukah Anda** ♠♠

Pada tahun 2023 rumah tangga dengan fasilitas tempat pembuangan akhir tinja berupa tanki septik/ IPAL masi relatif kecil hanya sebesar 25,76 persen.

Persentase Rumah Tangga menurut Karakteristik Sumber Air Utama yang Digunakan Rumah Tangga Untuk Mandi/Cuci/dll, 2023



Sumber : Survei Sosial Ekonomi Nasional 2023

Selain kebutuhan pangan dan sandang, papan atau rumah juga merupakan kebutuhan utama manusia. Bukan hanya berfungsi sebagai tempat berlindung, kini rumah sudah menjadi bagian dari gaya hidup dan simbol status seseorang. Salah satu indikator tingkat kesejahteraan masyarakat adalah kepemilikan rumah sebagai sarana papan. Pada tahun 2023 Sebagian besar rumah tangga di Kab. Bengkulu Utara telah memiliki rumah dengan status milik sendiri yaitu sebesar 94,17 persen sisanya 5,83 persen berstatus bukan milik sendiri. Status kepemilikan rumah ini juga sejalan dengan tingkat kesejahteraan masyarakat dimana semakin tinggi tingkat pendidikan kepemilikan rumah dengan status milik sendiri juga semakin tinggi. Kondisi ini mengindikasikan perlunya kebijakan pembangunan perumahan pada masyarakat dengan pendapatan rendah, antara lain yang telah dilakukan berupa kebijakan bedah rumah bantuan pembangunan rumah untuk masyarakat miskin dan lain-lain untuk pemerataan kesejahteraan masyarakat.

Secara umum rumah tangga di Kabupaten Bengkulu Utara telah memiliki Sumber Air Utama untuk mandi cuci dan lain-lain dengan kondisi yang layak dimana persentase menggunakan sumur paling tinggi sebesar 52,3 persen leding dan sumur bor/pompa masing masing sebesar 19,74 dan 24,97 persen.

PEMBANGUNAN MANUSIA

8

IPM Kabupaten Bengkulu Utara terus mengalami peningkatan setiap tahun.

Kemiskinan adalah kondisi kehidupan serba kekurangan yang dialami seseorang yang pengeluarannya per kapitanya selama sebulan tidak cukup untuk memenuhi kebutuhan dasar. Jika dilihat dari persentase penduduk miskin, tingkat kemiskinan di Bengkulu Utara cenderung menurun secara persentase pada tahun 2022-2023. Pada tahun 2022 persentase penduduk miskin di Bengkulu Utara adalah sebesar 11,48 persen sedangkan pada tahun 2023 tercatat sebesar 11,29 persen. Sebanyak 35,26 ribu penduduk memiliki pengeluaran dibawah garis kemiskinan Rp 459.171 per kapita per bulan pada tahun 2023.

♣♣ Tahukah Anda ♠♠

Terdapat koreksi angka Indeks Pembangunan manusia dari hasil pemutakhiran data kependudukan termutakhir yang berasal dari pelaksanaan Sensus Penduduk 2020. Adapun kecenderungan koreksi tersebut menyebabkan kenaikan pada indeks komponen penyusun.

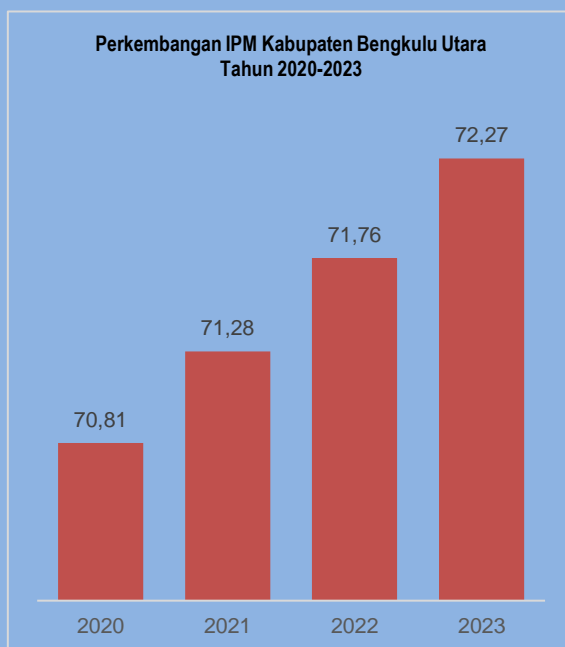
Sementara itu, bila ditinjau dari tiga dimensi pembangunan manusia atau indeks pembangunan manusia (IPM) yang terdiri dari peningkatan kualitas fisik (kesehatan), intelektualitas (pendidikan), dan kemampuan ekonomi (daya beli) seluruh komponen masyarakat dalam kurun waktu tertentu. IPM Kabupaten Bengkulu Utara menunjukkan tren peningkatan, dari 71,76 pada tahun 2022 menjadi 72,27 pada tahun 2023.

Statistik Kemiskinan Kabupaten Bengkulu Utara

Uraian	2022	2023
Garis Kemiskinan (Rp/Kapita/Bulan)	423.857	459.171
Jumlah Penduduk Miskin (000jiwa)	35,51	35,26
Penduduk miskin (%)	11,48	11,29

Catatan:

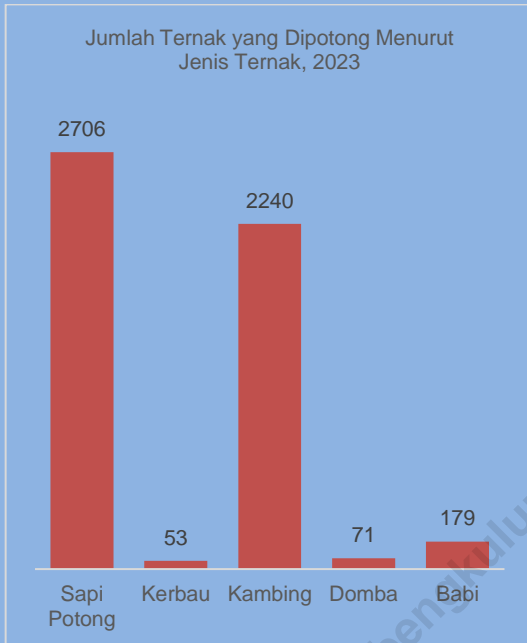
- Penduduk miskin adalah penduduk yang memiliki rata-rata pengeluaran perkapita per bulan dibawah garis kemiskinan.
- Garis kemiskinan adalah nilai pengeluaran kebutuhan minimum makanan yang disetarakan dengan 2100 kilokalori perkapita per hari ditambah kebutuhan non-makanan yang mencakup perumahan, sandang, pendidikan dan kesehatan



Sumber: Bengkulu Utara Dalam Angka 2024

PERTANIAN

Komoditas unggulan tanaman perkebunan tahunan antara lain kelapa sawit dan karet, subsektor tanaman pangan padai sawah juga merupakan potensi komoditas unggulan demikian juga sektor peternakan.



Sumber: Bengkulu Utara dalam Angka 2024

Statistik Tanaman Perkebunan Kabupaten Bengkulu Utara

Uraian	2022	2023
Luas Areal Tanaman Perkebunan Rakyat (ha)		
Karet	27.663,00	27.653,00
Kelapa	2.072,45	2.072,45
Kelapa Sawit	90.504,00	90.529,00
Kopi	3.858,00	3.848,00
Kakao	1.823,75	1.814,00
Produksi Perkebunan (ton)		
Karet	33.751,95	33.452,00
Kelapa	2.074,16	2.097,92
Kelapa Sawit	490.706,40	1.118.557,40
Kopi	2.814,48	2.726,96
Kakao	1.500,33	1.606,59

Sumber : Bengkulu Utara Dalam Angka 2024

Sektor pertanian berperan penting dalam perekonomian Kabupaten Bengkulu Utara yang merupakan kontributor terbesar dalam pembentukan PDRB. Komoditas unggulan di Kabupaten Bengkulu Utara untuk tanaman perkebunan adalah Kelapa Sawit dengan produksi sebanyak 1.118.557,40 ton pada 2023 dengan luas areal 90.529 ha. Kemudian untuk tanaman buah-buahan dan sayuran tahunan adalah pisang, durian dan pepaya serta cabe keriting, kacang panjang, dan cabe rawit untuk tanaman semusimnya, sedangkan untuk tanaman biofarmaka adalah kencur, jeruk nipis dan jahe.

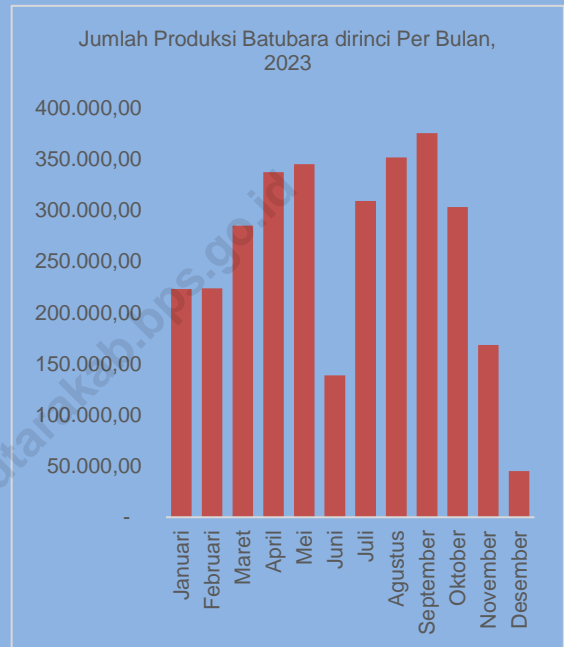
Populasi ternak terbesar di kabupaten Bengkulu Utara adalah Sapi Potong dengan jumlah 44.068 ekor, sedangkan dari ternak unggas adalah ayam kampung dengan jumlah 350.175 ekor pada tahun 2023.

Produksi Peikanan tangkap mengalami peningkatan dari tahun 2022, namun jumlah rumah tangga yang mengusahakan mengalami peningkatan. Sedangkan perikanan budidaya mengalami peningkatan baik produksi maupun jumlah rumah tangga yang mengusahakan. Komoditas yang paling banyak diusahakan adalah ikan Nila.

Pada tahun 2023 kontribusi Sektor Pertambangan dan Penggalian pada pembentukan PDRB total Kab. Bengkulu Utara menduduki posisi terbesar ke-2 setelah sektor pertanian.

Peranan sektor pertambangan dan penggalian menempati posisi kedua terbesar dalam pembentukan PDRB Kabupaten Bengkulu Utara setelah sektor Pertanian. Batubara merupakan bahan tambang unggulan pada subsektor pertambangan dan penggalian di Kabupaten Bengkulu Utara yang umumnya ditujukan untuk pemenuhan kebutuhan domestik dan ekspor.

Produksi batubara pada tahun 2023 sebanyak 3.107.633,10 ton. Ekstraksi paling besar terjadi di Bulan September dan paling kecil di Bulan Desember. Secara umum tidak terdapat pola musiman khusus dalam kegiatan usaha ekstraksi ini. Namun faktor cuaca musim hujan juga mempengaruhi produksi yang cenderung mengurangi produksi.



Sumber: Diskoperindag & UKM Bengkulu Utara

Statistik Pertambangan dan Penggalian di Kabupaten Bengkulu Utara 2023

Uraian	2023
Persentase penduduk 15 Tahun ketas bekerja pada sektor pertambangan penggalian	3,02
Laki-laki	4,55
Perempuan	0,00
Jumlah Perusahaan Pemegang Izin Usaha Pertambangan (IUP) Aktif	
Batuan	8
IUP Eksplorasi	0
IUP Operasi Produksi	8

Sumber: Diskoperindag & UKM Bengkulu Utara

♣♣ **Tahukah Anda** ♠♠

Klasifikasi jenis batubara berdasarkan kualitasnya

- **Lignite** atau juga dikenal dengan sebutan batubara coklat. Merupakan adalah jenis batubara yang paling rendah kualitasnya.
- **Sub-bituminous** adalah jenis batubara kualitas sedang di antara jenis lignite dan jenis bituminous.
- **Bituminous** adalah jenis batubara dengan kualitas lebih tinggi. Mayoritas berwarna hitam, kadang ada yang berwarna coklat tua.
- **Anthracite** adalah jenis batubara yang paling baik kualitasnya. Penggunaan batubara anthracite pada pembangkit listrik tenaga uap. Jenis ini masuk kategori High Grade dan Ultra High Grade.

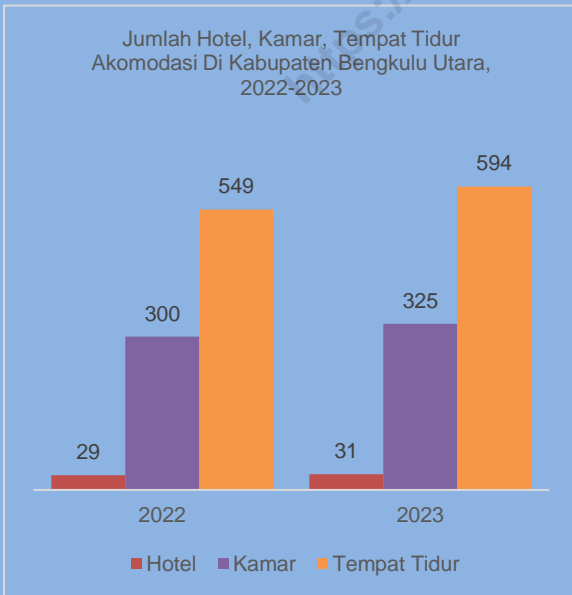
HOTEL & PARIWISATA

Pengembangan sektor pariwisata harus ditingkatkan guna mendorong pertumbuhan penyedia akomodasi seperti hotel dan restoran.

**Statistik Hotel dan Pariwisata
Kabupaten Bengkulu Utara**

Uraian	2022	2023
Hotel	29	31
Kamar	300	325
Tempat Tidur	549	594
Objek Wisata	NA	79
Wisatawan	NA	16.423
Rumah Makan/ Restoran	113	116

Sumber : Bengkulu Utara dalam Angka, 2024



Sumber : Bengkulu Utara dalam Angka, 2024

Potensi daerah Kabupaten Bengkulu Utara, yang perlu untuk dikembangkan salah satunya adalah obyek wisata (wisata alam maupun wisata budaya). Perputaran ekonomi yang ditimbulkan dari pasar wisata dapat menjadi dorongan pada sektor-sektor lain untuk bertumbuh. Konsumsi akhir wisatawan, jasa akomodasi, industri kreatif, penyediaan makan minum, jasa hiburan, transportasi dapat bertumbuh apabila pasar wisata semakin berkembang.

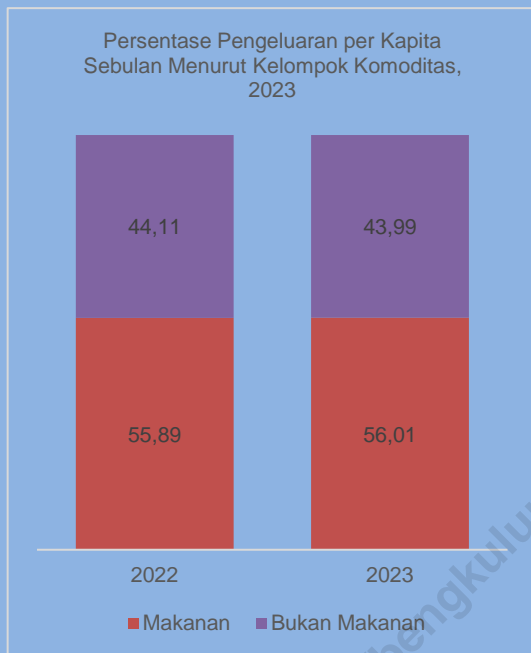
Pada tahun 2023 terdapat 31 usaha akomodasi hotel di Kabupaten Bengkulu Utara dengan jumlah kamar sebanyak 325 unit dan 594 tempat tidur. Jumlah usaha akomodasi tersebut mengalami peningkatan dibandingkan tahun sebelumnya. Peningkatan jumlah hotel akomodasi ini menunjukkan adanya potensi pengembangan wisata karena peningkatan supply biasanya merupakan respon akan permintaan yang semakin meningkat. Belum terdapat hotel bintang di Kabupaten Bengkulu Utara yang tersedia hanya hotel melati.

Adapun jumlah restoran atau rumah makan meningkat di tahun 2023 ada sebanyak 116 rumah makan/ restoran dari sebelumnya sebanyak 113 rumah makan.

PENGELUARAN PENDUDUK

Persentase pengeluaran non makanan yang semakin tinggi dapat mengindikasikan adanya perbaikan tingkat kesejahteraan penduduk di suatu wilayah

12



Sumber: Susenas 2022-2023

Rata-rata Pengeluaran per Kapita Sebulan Menurut Kelompok Komoditas (Rupiah) Di Kabupaten Bengkulu Utara, 2022-2023

Kelompok Komoditas	2022*)	2023**)
Makanan	613.244	716.352
Bukan Makanan	483.948	562.221
Total	1.097.192	1.278.574

Sumber: Susenas 2022-2023

♣♣ Tahukah Anda ♠♠

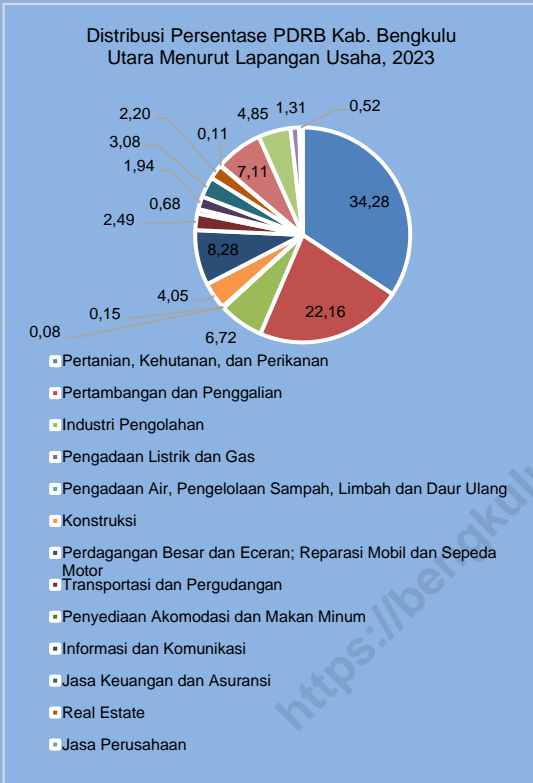
Pola konsumsi seseorang secara tidak langsung dipengaruhi oleh tingkat pendapatan. Semakin tinggi pendapatan umumnya semakin rendah proporsi yang digunakan untuk konsumsi makanan, sementara proporsi konsumsi barang non makanan akan meningkat

Perkembangan kesejahteraan penduduk salah satunya dapat diukur melalui perkembangan tingkat pendapatan namun karena tidak tersedianya data pendapatan, maka digunakan pendekatan pengeluaran. Selama periode 2022-2023 tingkat kesejahteraan penduduk Kabupaten Bengkulu Utara menunjukkan peningkatan pengeluaran. Pengeluaran perkapita Penduduk Bengkulu Utara mengalami peningkatan pada tahun 2023 adalah sebesar 1.278.574 rupiah per bulan mengalami peningkatan dari tahun sebelumnya sebesar 1.097.192 rupiah.

Perkembangan tingkat kesejahteraan juga dapat diamati dari perubahan persentase pengeluaran yang dialokasikan untuk non makanan. Semakin tinggi persentase pengeluaran nonmakanan mengindikasikan adanya perbaikan tingkat kesejahteraan. Berdasarkan data Susenas, terlihat bahwa persentase pengeluaran untuk non makanan cenderung mengalami penurunan selama 2022-2023 dari yang sebelumnya sebesar 44,11 persen mengalami penurunan sebesar 43,99 persen. Hal tersebut salah satunya dapat diakibatkan perubahan harga pada komoditas pangan yang sekaligus juga mengindikasikan adanya penurunan tingkat kesejahteraan.

PENDAPATAN DOMESTIK REGIONAL BRUTO

Tiga Kontributor terbesar pembentukan PDRB Kab. Bengkulu Utara adalah Sektor Pertanian, Kehutanan dan Perikanan, Sektor Pertambangan dan Penggalian, Sektor Perdagangan besar dan eceran.



Sumber: Bengkulu Utara dalam Angka, 2024

Perkembangan PDRB Kabupaten Bengkulu Utara (2010=100)

Uraian	2022*)	2023**)
PDRB ADHB (milyar Rp)	12.318,65	12.490,54
PDRB ADHK (milyar Rp)	5.595,96	5.829,87
PDRB/kapita ADHB (juta Rp)	40,64	40,73
Pertumbuhan Ekonomi (%)	3,14	4,18

*)Angka Sementara; **) Angka Sangat Sementara
 Sumber: Bengkulu Utara dalam Angka, 2024

PDRB sebagai ukuran kinerja perekonomian diukur berdasarkan nilai pasar dari barang dan jasa yang diproduksi di dalam suatu wilayah selama kurun waktu satu tahun. Ada 2 sistem nilai yang digunakan dalam menghitung PDRB, yaitu atas dasar harga berlaku (ADHB) pada setiap tahun perhitungan dan atas dasar harga konstan dengan tahun dasar 2010. PDRB ADHB umumnya digunakan untuk mengamati struktur ekonomi sedangkan PDRB ADHK untuk mengamati pertumbuhan ekonomi.

Kategori pertanian mendominasi pembentukan nilai tambah bruto Kabupaten Bengkulu Utara pada tahun 2023 sebesar 34,28 persen, disusul oleh kategori Pertambangan dan Penggalian, dan kategori Perdagangan Besar dan Eceran, masing-masing sebesar 22,16 persen dan 8,28 persen.

Pertumbuhan ekonomi yang mengukur tingkat pertumbuhan nilai tambah dalam suatu perekonomian, memberikan indikasi tentang perkembangan produksi kegiatan perekonomian dalam suatu periode tertentu. Pada tahun 2023 pertumbuhan perekonomian Kabupaten Bengkulu Utara mencapai 4,18 persen, lebih tinggi dibandingkan tahun 2022 yaitu sebesar 3,14 persen.

♣♣ Tahukah Anda ♠♠

Dengan mulai diimplementasikannya System of National Account (SNA) 2008 dan perubahan tahun dasar (Tahun 2010), maka terjadi beberapa perubahan, diantaranya perubahan klasifikasi lapangan usaha dan peningkatan nilai nominal PDRB

Persentase penduduk miskin Bengkulu Utara masih belum mencapai target pembangunan yaitu pada angka satu digit.

Perbandingan antar Kabupaten Kota di Provinsi Bengkulu untuk beberapa indikator terpilih memperlihatkan variasi yang cukup besar. Dilihat berdasarkan PDRB atas dasar harga berlaku, Kabupaten Bengkulu Utara pada tahun 2023 memiliki nilai PDRB paling besar menduduki peringkat ke-2 setelah Kota Bengkulu sebesar 12,29 triliun rupiah.

Beberapa indikator penting yang berkaitan dengan kinerja ekonomi menunjukkan bahwa Bengkulu Utara secara umum memiliki capaian yang cukup baik SeProvinsi Bengkulu. Pada tahun 2023 pertumbuhan ekonomi Kab. Bengkulu Utara mengalami percepatan yang relatif besar sebesar 4,18 persen. Adapun tingkat pengangguran terbuka pada tahun yang sama sebesar 3,33 persen relatif telah optimal menyerap pasar tenaga kerja. Penduduk miskin juga mengalami penurunan dengan capaian persentase sebesar 11,29 persen hanya Kabupaten Bengkulu Tengah yang mencapai persentase penduduk miskin satu digit. Dan Indeks Pembangunan manusia masih pada peringkat ke-6 dibandingkan Kabupaten Kota di Bengkulu meskipun telah mencapai predikat tinggi.

♣♣ **Tahukah Anda** ♠♠

P1/Poverty Gap Index (Indeks Kedalaman Kemiskinan) adalah ukuran rata-rata kesenjangan pengeluaran masing-masing penduduk miskin terhadap garis kemiskinan.

**Perbandingan PDRB
Kabupaten/Kota Se-Provinsi Bengkulu 2022-2023**

Kab	2022*)	2023**)
ADHB		
Bengkulu Selatan	6.712.801,42	7.201.147,21
Rejang Lebong	10.992.823,83	11.899.114,50
Bengkulu Utara	12.318.650,39	12.490.547,40
Kaur	4.226.602,61	4.547.696,61
Seluma	5.436.499,70	5.768.874,72
Mukomuko	6.217.187,99	6.799.600,22
Lebong	3.888.916,74	4.159.091,30
Kepahiang	5.160.762,18	5.615.589,50
Bengkulu Tengah	6.544.556,08	6.665.189,70
Kota Bengkulu	28.090.428,96	30.811.407,84
ADHK (2010=100)		
Bengkulu Selatan	3.871.606,26	3.994.816,80
Rejang Lebong	6.544.117,07	6.808.990,59
Bengkulu Utara	5.595.962,23	5.829.872,04
Kaur	2.421.454,79	2.503.823,04
Seluma	3.018.636,82	3.097.531,25
Mukomuko	3.587.437,72	3.719.671,18
Lebong	2.257.540,70	2.321.719,23
Kepahiang	3.015.568,82	3.136.438,69
Bengkulu Tengah	3.041.018,47	3.157.250,54
Kota Bengkulu	16.733.936,20	17.658.933,22

**)Angka Sementara; **) Angka Sangat Sementara
Sumber : Bengkulu Dalam Angka 2024*

**Perbandingan Indikator Terpilih
Kabupaten/Kota Se-Provinsi Bengkulu 2023**

Kab	LPE	TPT	Pddk	
			Miskin (%)	IPM
Bengkulu Selatan	3,18	3,56	17,51	74,06
Rejang Lebong	4,05	2,94	14,79	74,43
Bengkulu Utara	4,18	3,33	11,29	72,27
Kaur	3,40	3,81	17,83	70,92
Seluma	2,61	2,68	18,00	70,27
Mukomuko	3,69	3,14	10,76	73,00
Lebong	2,84	2,72	11,15	72,95
Kepahiang	4,01	2,41	14,12	71,38
Bengkulu Tengah	3,82	3,20	9,40	70,81
Kota Bengkulu	5,53	6,15	14,71	83,38

Sumber: Provinsi Bengkulu Dalam Angka 2024

<https://belitauutarakab.bps.go.id>

Lampiran Tabel

Tabel 1 Banyaknya Anggota DPRD Bengkulu Utara Menurut Partai Politik dan Jenis Kelamin, 2023

Partai Politik	Jenis Kelamin		Jumlah
	Laki-Laki	Perempuan	
(1)	(2)	(3)	(4)
1. PDI Perjuangan	5	1	6
2. GOLKAR	5	-	5
3. GERINDRA	4	-	4
4. NASDEM	2	1	3
5. PAN	3	-	3
6. PKPI	2	-	2
7. HANURA	2	-	2
8. PKS	1	-	1
9. PPP	1	-	1
10. PKB	1	-	1
11. PERINDO	1	-	1
12. BERKARYA	1	-	1
Jumlah	28	2	30

Sumber : Sekretariat Dewan Perwakilan Daerah (DPRD) Kab. Bengkulu Utara

Tabel 2 **Garis Kemiskinan, Persentase Penduduk Miskin dan Jumlah Penduduk Miskin Provinsi Bengkulu Menurut Kabupaten Tahun 2022-2023**

Kabupaten/Kota	Kemiskinan Tahun 2022			Kemiskinan Tahun 2023		
	GK Rp/Kap/Bln	P ₀ %	Penduduk Miskin (000)	GK Rp/Kap/Bln	P ₀ %	Penduduk Miskin (000)
(1)	(2)	(3)	(4)	(5)	(6)	(7)
Bengkulu Selatan	435.955	17,87	31,83	467.762	17,51	31,89
Rejang Lebong	530.029	15,65	43,18	566.433	14,79	41,18
Bengkulu Utara	423.857	11,48	35,51	459.171	11,29	35,26
Kaur	371.660	18,10	22,57	415.715	17,83	22,45
Seluma	444.931	18,36	36,71	478.617	18,00	36,32
Mukomuko	494.426	11,44	21,81	534.660	10,76	20,70
Lebong	472.738	12,03	14,14	507.046	11,15	13,23
Kepahiang	433.660	14,53	20,73	465.292	14,12	20,32
Bengkulu Tengah	512.084	9,76	11,33	549.468	9,40	11,01
Kota Bengkulu	785.905	15,73	59,43	810.507	14,71	56,10
Prov. Bengkulu	590.754	14,62	297,23	637.142	14,04	288,46

Sumber : Survei Sosial Ekonomi Nasional 2022-2023

Tabel 3 Indeks Pembangunan Manusia Provinsi Bengkulu Menurut Kabupaten/Kota, 2023

Kota/Kabupaten	Usia Harapan Hidup (tahun)	Harapan Lama Sekolah (tahun)	Rata-rata Lama Sekolah (tahun)	Pengeluaran perkapita disesuaikan (000Rp)	IPM
(1)	(2)	(3)	(4)	(5)	(6)
Bengkulu Selatan	72,87	13,65	9,41	10.657	74,06
Rejang Lebong	73,67	14,19	8,80	10.848	74,43
Bengkulu Utara	73,03	12,91	8,11	11.188	72,27
Kaur	72,74	13,14	8,41	9.365	70,92
Seluma	72,71	13,32	8,13	8.949	70,27
Mukomuko	73,71	12,86	8,56	11.075	73,00
Lebong	72,59	12,90	8,26	12.012	72,95
Kepahiang	72,26	13,14	8,36	10.044	71,38
Bengkulu Tengah	72,46	13,46	7,51	10.114	70,81
Kota Bengkulu	74,43	16,06	11,83	14.924	83,38
Prov. Bengkulu	73,11	16,06	9,03	11.172	74,30

Sumber : Bengkulu Dalam Angka 2024

Tabel 4 Produk Domestik Regional Bruto Kabupaten Bengkulu Utara Atas Dasar Harga Berlaku, Tahun 2021-2023

(Milyar Rupiah)

Kategori	Uraian	2021	2022*)	2023**)
(1)	(2)	(3)	(4)	(5)
A	Pertanian, Kehutanan, dan Perikanan	3.487,39	3.887,85	4.281,41
B	Pertambangan dan Penggalian	1.688,56	3.394,41	2.767,91
C	Industri Pengolahan	752,49	802,63	838,76
D	Pengadaan Listrik dan Gas	8,47	9,34	9,83
E	Pengadaan Air, Pengelolaan Sampah, Limbah dan Daur Ulang	16,19	17,23	18,27
F	Konstruksi	432,98	463,85	506,22
G	Perdagangan Besar dan Eceran; Reparasi Mobil dan Sepeda Motor	841,98	946,81	1.034,52
H	Transportasi dan Pergudangan	227,73	262,19	311,09
I	Penyediaan Akomodasi dan Makan Minum	68,72	75,94	84,75
J	Informasi dan Komunikasi	190,69	214,51	241,70
K	Jasa Keuangan dan Asuransi	374,29	396,47	385,03
L	Real Estate	240,64	254,04	274,74
M,N	Jasa Perusahaan	10,64	12,12	13,56
O	Administrasi Pemerintahan, Pertahanan dan Jaminan Sosial Wajib	817,64	824,11	888,52
P	Jasa Pendidikan	511,01	556,99	605,62
Q	Jasa Kesehatan dan Kegiatan Sosial	133,93	143,21	164,00
R,S,T,U	Jasa lainnya	51,29	56,95	64,61
PRODUK DOMESTIK REGIONAL BRUTO		9.854,65	12.318,65	12.490,55

Keterangan :

*) Angka Sementara

**) Angka Sangat Sementara

Sumber : Publikasi PDRB Bengkulu Utara Menurut Lapangan Usaha 2019-2023

Tabel 5 Produk Domestik Regional Bruto Kabupaten Bengkulu Utara Atas Dasar Harga Konstan (2010=100), Tahun 2021-2023
(Milyar rupiah)

Kategori	Uraian	2021	2022*)	2023**)
(1)	(2)	(3)	(4)	(5)
A	Pertanian, Kehutanan, dan Perikanan	2.042,62	2.146,21	2.195,33
B	Pertambangan dan Penggalian	554,63	522,31	587,09
C	Industri Pengolahan	444,31	457,10	464,94
D	Pengadaan Listrik dan Gas	5,50	6,01	6,23
E	Pengadaan Air, Pengelolaan Sampah, Limbah dan Daur Ulang	10,70	11,28	11,76
F	Konstruksi	236,13	238,45	250,44
G	Perdagangan Besar dan Eceran; Reparasi Mobil dan Sepeda Motor	526,94	558,17	576,06
H	Transportasi dan Pergudangan	143,44	154,65	165,63
I	Penyediaan Akomodasi dan Makan Minum	41,93	45,50	49,79
J	Informasi dan Komunikasi	152,32	166,95	182,77
K	Jasa Keuangan dan Asuransi	227,33	220,28	207,69
L	Real Estate	171,42	177,54	186,43
M,N	Jasa Perusahaan	6,36	6,92	7,43
O	Administrasi Pemerintahan, Pertahanan dan Jaminan Sosial Wajib	443,02	445,12	472,37
P	Jasa Pendidikan	315,97	331,75	348,21
Q	Jasa Kesehatan dan Kegiatan Sosial	74,79	77,85	84,91
R,S,T,U	Jasa lainnya	27,95	29,87	32,78
PRODUK DOMESTIK REGIONAL BRUTO		5.425,36	5.595,96	5.829,87

Keterangan :

*) Angka Sementara

***) Angka Sangat Sementara

Sumber : Publikasi PDRB Bengkulu Utara Menurut Lapangan Usaha 2019-2023

Tabel 6 PDRB Bengkulu Menurut Kabupaten Atas Dasar Harga Berlaku, 2021-2023

(Milyar Rupiah)

Kabupaten/ Kota	2021	2022*)	2023**)
(1)	(2)	(3)	(4)
Bengkulu Selatan	6.196,61	6.712,80	7.201,15
Rejang Lebong	10.091,53	10.992,82	11.899,11
Bengkulu Utara	9.854,65	12.318,65	12.490,55
Kaur	3.900,87	4.226,60	4.547,70
Seluma	5.053,60	5.436,50	5.768,87
Mukomuko	5.693,09	6.217,19	6.799,60
Lebong	3.627,78	3.888,92	4.159,09
Kepahiang	4.748,46	5.160,76	5.615,59
Bengkulu Tengah	5.466,24	6.544,56	6.665,19
Kota Bengkulu	24.974,92	28.090,43	30.811,41
Prov. Bengkulu	79.602,64	90.111,95	96.551,38

Catatan : *) Angka Sementara;

***) Angka Sangat Sementara

Sumber : Provinsi Bengkulu Dalam Angka 2024

Tabel 7 PDRB Bengkulu Menurut Kabupaten Atas Dasar Harga Konstan (2010=100), 2021-2023

(Milyar Rupiah)

Kabupaten/ Kota	2021	2022*)	2023**)
(1)	(2)	(3)	(4)
Bengkulu Selatan	3.742,51	3.871,61	3.994,82
Rejang Lebong	6.274,23	6.544,12	6.808,99
Bengkulu Utara	5.425,36	5.595,96	5.829,87
Kaur	2.333,30	2.421,45	2.503,82
Seluma	2.932,95	3.018,64	3.097,53
Mukomuko	3.438,68	3.587,44	3.719,67
Lebong	2.192,26	2.257,54	2.321,72
Kepahiang	2.894,35	3.015,57	3.136,44
Bengkulu Tengah	2.951,44	3.041,02	3.157,25
Kota Bengkulu	15.833,19	16.733,94	17.658,93
Prov. Bengkulu	47.853,78	49.916,06	52.040,88

Catatan : *) Angka Sementara;

***) Angka Sangat Sementara

Sumber : Provinsi Bengkulu Dalam Angka 2024

Tabel 9 **Pertumbuhan Ekonomi Provinsi Bengkulu menurut kabupaten**
2021-2023

(persen)

Kabupaten/ Kota	2021	2022*)	2023**)
(1)	(2)	(3)	(4)
Bengkulu Selatan	3,25	3,45	3,18
Rejang Lebong	3,14	4,30	4,05
Bengkulu Utara	4,01	3,14	4,18
Kaur	3,08	3,78	3,40
Seluma	2,18	2,92	2,61
Mukomuko	3,35	4,33	3,69
Lebong	3,08	2,98	2,84
Kepahiang	3,16	4,19	4,01
Bengkulu Tengah	2,29	3,03	3,82
Kota Bengkulu	3,47	5,69	5,53
Prov. Bengkulu	3,27	4,31	4,26

Catatan : *) Angka Sementara;

**) Angka Sangat Sementara

Sumber : Provinsi Bengkulu Dalam Angka 2024

ST 2023
SENSUS PERTANIAN

BerAKHLAK
Berorientasi Pelayanan Akuntabel Kompeten
Harmonis Loyal Adaptif Kolaboratif

#bangga
melayani
bangsa

DATA

MENCERDASKAN BANGSA



**BADAN PUSAT STATISTIK
KABUPATEN BENGKULU UTARA**

Jl. Prof. M. Yamin, SH Argamakmur

Telp./Fax: (0737)521016

Homepage: <http://bengkuluutarakab.bps.go.id>,

E-mail: bps1703@bps.go.id

