

STATISTIK PEMOTONGAN TERNAK PROVINSI RIAU

STATISTICS OF LIVESTOCK SLAUGHTERED
IN RIAU PROVINCE

2020




**BADAN PUSAT STATISTIK
PROVINSI RIAU**

BPS - STATISTICS OF RIAU PROVINCE

STATISTIK PEMOTONGAN TERNAK PROVINSI RIAU

*STATISTICS OF LIVESTOCK SLAUGHTERED
IN RIAU PROVINCE*

2020



STATISTIK PEMOTONGAN TERNAK PROVINSI RIAU 2020

STATISTICS OF LIVESTOCK SLAUGHTERED RIAU OF PROVINCE 2020

ISBN: 978-602-5665-54-7

No. Publikasi/Publication Number: 14000.2145

Katalog BPS/BPS Catalogue: 5302002.14

Ukuran Buku/Book size: 17,6 cm x 25,7 cm

Jumlah Halaman/Number of pages: xii+ 72 halaman

Naskah/Manuscript:

Badan Pusat Statistik Provinsi Riau BPS - Statistics of Riau Province

Gambar Kulit / Cover Design :

Badan Pusat Statistik Provinsi Riau BPS - Statistics of Riau Province

Diterbitkan Oleh / Published by :

Badan Pusat Statistik Provinsi Riau BPS - Statistics of Riau Province

Dicetak oleh / Printed by : CV. MN Grafika

CV. MN Grafika

Dilarang mengumumkan, mendistribusikan, mengkomunikasikan, dan/atau mengandakan sebagian atau seluruh isi buku ini untuk tujuan komersial tanpa izin tertulis dari Badan Pusat Statistik

Prohibited to announce, distribute, communicate, and/or copy part of all this book for commercial purpose without permission from BPS-Statistics Indonesia


KATA PENGANTAR

Publikasi Statistik Pemotongan Ternak 2020 merupakan publikasi tahunan yang memuat hasil pengumpulan data Rumah Potong Hewan (RPH) dan Tempat Pemotongan Hewan (TPH) baik milik pemerintah maupun swasta. Publikasi ini mencakup data terkait dengan kegiatan pemotongan dan produksi hasil pemotongan ternak.

Publikasi ini terwujud berkat kerjasama dan dukungan dari berbagai pihak, baik dari petugas RPH dan TPH, maupun Direktorat Jenderal Peternakan dan Kesehatan Hewan beserta jajarannya, serta bantuan dari pihak lainnya mulai dari kegiatan pengumpulan data sampai dengan pengolahan dan penyajian. Kepada semua pihak yang telah memberikan kontribusi, disampaikan penghargaan dan terima kasih.

Kami berharap publikasi ini dapat bermanfaat bagi para konsumen data. Kritik dan saran dari pengguna data untuk publikasi selanjutnya sangat diharapkan.

Pekanbaru, Oktober 2021
Badan Pusat Statistik Provinsi Riau,
Kepala



Drs. Misfaruddin, M.Si


PREFACE

Statistics of Livestock Slaughtered is an annual publication containing the results of the data collection from Slaughterhouse (RPH) and slaughtering place (TPH). This publication contains activity and production of slaughterhouse/slaughtering place.

This publication could be released due to the cooperation and support from various parties, both from RPH and TPH officers, and the Directorate General of Livestock and Animal Health, as well as assistance from other parties, ranging from data collection to processing and presentation. Therefore, to all those who have contributed, we convey our appreciation and gratitude.

We expect that this publication would be useful to the data consumer. Comments and suggestions from users of data for subsequent publication are always welcome.

*Pekanbaru, October 2021
Chief Statistician, Riau - Province*



Drs. Misfaruddin, M.Si

DAFTAR ISI/CONTENTS

KATA PENGANTAR/ <i>Preface</i>	iii
DAFTAR ISI/ <i>Contents</i>	v
DAFTAR TABEL/ <i>List of Tables</i>	vi
DAFTAR GAMBAR/ <i>List of Figures</i>	xii
PENJELASAN/ <i>Explanatory</i>	1
I. UMUM/ <i>General</i>	1
II. METODOLOGI/ <i>Methodology</i>	1
III. KONSEP DAN DEFINISI/ <i>Concepts and Definition</i>	2
RINGKASAN/ <i>Summary</i>	5
TABEL/ <i>Table</i>	13
LAMPIRAN/ <i>Appendix</i>	63

DAFTAR TABEL/ LIST OF TABLES

1.a	Jumlah RPH/TPH/Dinas menurut Kabupaten/Kota dan Triwulan, 2020 / <i>Number of Slaughterhouse by Regency/City and Quarter, 2020</i>	5
1.b	Rata-rata Berat Ternak Hidup yang Dipotong di RPH Menurut Jenis Ternak dan Triwulan Tahun 2020 (Kg per Ekor) / <i>Average Live Weight of Livestock Slaughtered in Slaughterhouse by Type of Livestock an Quarter (Kg per Heads), 2020</i>	10
1.c	Produksi dan Nilai Pematangan Ternak Menurut Jenis Ternak Tahun 2020 (Ton) / <i>Production and Value of Livestock Slaughtered by Type of Livestock (Ton), 2020</i>	11
1.d	Jumlah dan Persentase Pematangan Ternak Menurut Jenis Ternak dan Kepemilikan Ternak Tahun 2020 (Ekor) / <i>Livestock Slaughtered by Types of Livestock and Ownership (Heads), 2020</i>	12
1.1	Pematangan Sapi Menurut Kabupaten/Kota dan Triwulan (Ekor), 2020 / <i>Cattle Slaughtered by Regency/City and Quarter (Heads), 2020</i>	15
1.2	Pematangan Kerbau Menurut Kabupaten/Kota dan Triwulan (Ekor), 2020 / <i>Buffalo Slaughtered by Regency/City and Quarter (Heads), 2020</i>	15
1.3	Pematangan Kambing Menurut Kabupaten/Kota dan Triwulan (Ekor), 2020 / <i>Goat Slaughtered by Regency/City and Quarter (Heads), 2020</i>	16
1.4	Pematangan Domba Menurut Kabupaten/Kota dan Triwulan (Ekor), 2020 / <i>Sheep Slaughtered by Regency/City and Quarter (Heads), 2020</i>	16
1.5	Pematangan Babi Menurut Kabupaten/Kota dan Triwulan (Ekor), 2020 / <i>Pig Slaughtered by Regency/City and Quarter (Heads), 2020</i>	17
2.1	Pematangan Sapi Menurut Kabupaten/Kota, Jenis Kelamin dan Triwulan (Ekor), 2020 / <i>Cattle Slaughtered by Regency/City, Sex, and Quarter (Heads), 2020</i>	18
2.2	Pematangan Kerbau Menurut Kabupaten/Kota, Jenis Kelamin dan Triwulan (Ekor), 2020 / <i>Buffalo Slaughtered by Regency/City, Sex, and Quarter (Heads), 2020</i>	19

2.3	Pemotongan Kambing Menurut Kabupaten/Kota, Jenis Kelamin dan Triwulan (Ekor), 2020 / <i>Goat Slaughtered by Regency/City, Sex, and Quarter (Heads), 2020</i>	20
2.4	Pemotongan Domba Menurut Kabupaten/Kota, Jenis Kelamin dan Triwulan (Ekor), 2020 / <i>Sheep Slaughtered by Regency/City, Sex, and Quarter (Heads),2020</i>	21
2.5	Pemotongan Babi Menurut Kabupaten/Kota, Jenis Kelamin dan Triwulan (Ekor), 2020 / <i>Pig Slaughtered by Regency/City, Sex, and Quarter (Heads), 2020</i>	22
3.1	Jumlah Sapi yang Dipotong di RPH/TPH Menurut Kabupaten/Kota dan Kepemilikan Ternak (Ekor), 2020 / <i>Number of Cattle Slaughtered in Slaughterhouse by Regency/City and Ownership (Heads), 2020</i>	23
3.2	Jumlah Kerbau yang Dipotong di RPH/TPH Menurut Kabupaten/Kota dan Kepemilikan Ternak (Ekor), 2020 / <i>Number of Buffalo Slaughtered in Slaughterhouse by Regency/City and Ownership (Heads), 2020</i>	23
3.3	Jumlah Kambing yang Dipotong di RPH/TPH Menurut Kabupaten/Kota dan Kepemilikan Ternak (Ekor), 2020 / <i>Number of Goat Slaughtered in Slaughterhouse by Regency/City and Ownership (Heads), 2020</i>	24
3.4	Jumlah Domba yang Dipotong di RPH/TPH Menurut Kabupaten/Kota dan Kepemilikan Ternak (Ekor), 2020 / <i>Number of Sheep Slaughtered in Slaughterhouse by Regency/City and Ownership (Heads), 2020</i>	24
3.5	Jumlah Babi yang Dipotong di RPH/TPH Menurut Kabupaten/Kota dan Kepemilikan Ternak (Ekor), 2020 / <i>Number of Pig Slaughtered in Slaughterhouse by Regency/City and Ownership (Heads), 2020</i>	25
4.1	Pemotongan Sapi Tercatat di Luar RPH/TPH Menurut Kabupaten/Kota dan Triwulan (Ekor), 2020 / <i>Number of Recorded Cattle Slaughtered Outside the Slaughterhouse by Regency/City and Quarter (Heads), 2020</i>	26
4.2	Pemotongan Kerbau Tercatat di Luar RPH/TPH Menurut Kabupaten/Kota dan Triwulan (Ekor), 2020 / <i>Number of Recorded Buffalo Slaughtered Outside the Slaughterhouse by Regency/City and Quarter (Heads), 2020</i> ..	27
4.3	Pemotongan Kambing Tercatat di Luar RPH/TPH Menurut Kabupaten/Kota dan Triwulan (Ekor), 2020 / <i>Number of Recorded Goat Slaughtered Outside the Slaughterhouse by Regency/City and Quarter (Heads), 2020</i>	27

4.5	Pemotongan Babi Tercatat di Luar RPH/TPH Menurut Kabupaten/Kota dan Triwulan (Ekor), 2020 / <i>Number of Recorded Pig Slaughtered Outside the Slaughterhouse by Regency/City and Quarter (Heads), 2020</i>	28
5.1	Rata-Rata Berat Hidup dan Hasil Produksi Sapi yang Dipotong Menurut Kab/Kota (Kg), 2020 / <i>Average Live Cattle Weight Slaughtered by Regency/City (Kg), 2020</i>	29
5.1.1	Rata-Rata Berat Hidup dan Hasil Produksi Sapi yang Dipotong Menurut Kab/Kota Triwulan I (Kg), 2020 / <i>Average Live Cattle Weight Slaughtered by Regency/City in 1st Quarter, 2020</i>	29
5.1.2	Rata-Rata Berat Hidup dan Hasil Produksi Sapi yang Dipotong Menurut Kab/Kota Triwulan II (Kg), 2020 / <i>Average Live Cattle Weight Slaughtered by Regency/City in 2nd Quarter, 2020</i>	30
5.1.3	Rata-Rata Berat Hidup dan Hasil Produksi Sapi yang Dipotong Menurut Kab/Kota Triwulan III (Kg), 2020 / <i>Average Live Cattle Weight Slaughtered by Regency/City in 3rd Quarter, 2020</i>	30
5.1.4	Rata-Rata Berat Hidup dan Hasil Produksi Sapi yang Dipotong Menurut Kab/Kota Triwulan IV (Kg), 2020 / <i>Average Live Cattle Weight Slaughtered by Regency/City in 4th Quarter, 2020</i>	31
5.2	Rata-Rata Berat Hidup dan Hasil Produksi Kerbau yang Dipotong Menurut Kab/Kota (Kg), 2020 / <i>Average Live Buffalo Weight Slaughtered by Regency/City (Kg), 2020</i>	31
5.3	Rata-Rata Berat Hidup dan Hasil Produksi Kambing yang Dipotong Menurut Kab/Kota (Kg), 2020 / <i>Average Live Goat Weight Slaughtered by Regency/City (Kg), 2020</i>	32
5.4	Rata-Rata Berat Hidup dan Hasil Produksi Domba yang Dipotong Menurut Kab/Kota (Kg), 2020 / <i>Average Live Sheep Weight Slaughtered by Regency/City (Kg), 2020</i>	32
5.5	Rata-Rata Berat Hidup dan Hasil Produksi Babi yang Dipotong Menurut Kab/Kota (Kg), 2020 / <i>Average Live Pig Weight Slaughtered by Regency/City (Kg), 2020</i>	33
6.1	Asal Ternak Sapi yang Dipotong Menurut Kabupaten/Kota (Ekor), 2020 / <i>The Origin of Cattle Slaughtered by Regency/City (Heads), 2020</i>	34

6.2	Asal Ternak Kerbau yang Dipotong Menurut Kabupaten/Kota (Ekor), 2020 / <i>The Origin of Buffalo Slaughtered by Regency/City (Heads), 2020</i>	35
6.3	Asal Ternak Kambing, Domba, dan Babi yang Dipotong Menurut Kabupaten/ Kota (Ekor), 2020 / <i>The Origin of Goat, Sheep, and Pig Slaughtered by Regency/City (Heads), 2020</i>	35
7.1.1	Produksi dari Pematongan Sapi Menurut Kabupaten/Kota, Triwulan I 2020 / <i>Production of Cattle Slaughtered by Regency/City, 1st Quarter 2020</i>	36
7.1.2	Produksi dari Pematongan Sapi Menurut Kabupaten/Kota, Triwulan II 2020 / <i>Production of Cattle Slaughtered by Regency/City, 2nd Quarter 2020</i>	37
7.1.3	Produksi dari Pematongan Sapi Menurut Kabupaten/Kota, Triwulan III 2020 / <i>Production of Cattle Slaughtered by Regency/City, 3rd Quarter 2020</i>	38
7.1.4	Produksi dari Pematongan Sapi Menurut Kabupaten/Kota, Triwulan IV 2020 / <i>Production of Cattle Slaughtered by Regency/City, 4th Quarter 2020</i>	39
7.1.5	Produksi dari Pematongan Sapi Menurut Kabupaten/Kota, 2020 / <i>Production of Cattle Slaughtered by Regency/City, 2020</i>	40
7.2.1	Produksi dari Pematongan Kerbau Menurut Kabupaten/Kota, Triwulan I 2020 / <i>Production of Buffalo Slaughtered by Regency/City, 1st Quarter 2020</i>	41
7.2.2	Produksi dari Pematongan Kerbau Menurut Kabupaten/Kota, Triwulan II 2020 / <i>Production of Buffalo Slaughtered by Regency/City, 2nd Quarter 2020</i>	42
7.2.3	Produksi dari Pematongan Kerbau Menurut Kabupaten/Kota, Triwulan III 2020 / <i>Production of Buffalo Slaughtered by Regency/City, 3rd Quarter 2020</i>	43
7.2.4	Produksi dari Pematongan Kerbau Menurut Kabupaten/Kota, Triwulan IV 2020 / <i>Production of Buffalo Slaughtered by Regency/City, 4th Quarter 2020</i>	44
7.2.5	Produksi dari Pematongan Kerbau Menurut Kabupaten/Kota, 2020 / <i>Production of Buffalo Slaughtered by Regency/City, 2020</i>	45
7.3.1	Produksi dari Pematongan Kambing Menurut Kabupaten/Kota, Triwulan I 2020 / <i>Production of Goat Slaughtered by Regency/City, 1st Quarter 2020</i> ..	46

7.3.2	Produksi dari Pematongan Kambing Menurut Kabupaten/Kota, Triwulan II 2020 / <i>Production of Goat Slaughtered by Regency/City, 2nd Quarter 2020..</i>	47
7.3.3	Produksi dari Pematongan Kambing Menurut Kabupaten/Kota, Triwulan III 2020 / <i>Production of Goat Slaughtered by Regency/City, 3rd Quarter 2020..</i>	48
7.3.4	Produksi dari Pematongan Kambing Menurut Kabupaten/Kota, Triwulan IV 2020 / <i>Production of Goat Slaughtered by Regency/City, 4th Quarter 2020..</i>	49
7.3.5	Produksi dari Pematongan Kambing Menurut Kabupaten/Kota, 2020 / <i>Production of Goat Slaughtered by Regency/City, 2020.....</i>	50
7.4.1	Produksi dari Pematongan Domba Menurut Kabupaten/Kota, Triwulan I 2020 / <i>Production of Sheep Slaughtered by Regency/City, 1st Quarter 2020</i>	51
7.4.2	Produksi dari Pematongan Domba Menurut Kabupaten/Kota, Triwulan II 2020 / <i>Production of Sheep Slaughtered by Regency/City, 2nd Quarter 2020</i>	52
7.4.3	Produksi dari Pematongan Domba Menurut Kabupaten/Kota, Triwulan III 2020 / <i>Production of Sheep Slaughtered by Regency/City, 3rd Quarter 2020</i>	53
7.4.4	Produksi dari Pematongan Domba Menurut Kabupaten/Kota, Triwulan IV 2020 / <i>Production of Sheep Slaughtered by Regency/City, 4th Quarter 2020</i>	54
7.4.5	Produksi dari Pematongan Domba Menurut Kabupaten/Kota, 2020 / <i>Production of Sheep Slaughtered by Regency/City, 2020.....</i>	55
7.5.1	Produksi dari Pematongan Babi Menurut Kabupaten/Kota, Triwulan I 2020 / <i>Production of Pig Slaughtered by Regency/City, 1st Quarter 2020</i>	56
7.5.2	Produksi dari Pematongan Babi Menurut Kabupaten/Kota, Triwulan II 2020 / <i>Production of Pig Slaughtered by Regency/City, 2nd Quarter 2020</i>	57
7.5.3	Produksi dari Pematongan Babi Menurut Kabupaten/Kota, Triwulan III 2020 / <i>Production of Pig Slaughtered by Regency/City, 3rd Quarter 2020.....</i>	58
7.5.4	Produksi dari Pematongan Babi Menurut Kabupaten/Kota, Triwulan IV 2020 / <i>Production of Pig Slaughtered by Regency/City, 4th Quarter 2020...</i>	59
7.5.5	Produksi dari Pematongan Babi Menurut Kabupaten/Kota, 2017 / <i>Production of Pig Slaughtered by Regency/City, 2020.....</i>	60

8.1.1	Pemotongan Sapi Betina Menurut Kabupaten/Kota dan Alasan Pemotongan (Ekor), Triwulan I 2020 / <i>Female Cattle Slaughtered by Regency/City and Reason (Heads), 1st Quarter 2020</i>	61
8.1.2	Pemotongan Sapi Betina Menurut Kabupaten/Kota dan Alasan Pemotongan (Ekor), Triwulan II 2020 / <i>Female Cattle Slaughtered by Regency/City and Reason (Heads), 2nd Quarter 2020</i>	61
8.1.3	Pemotongan Sapi Betina Menurut Kabupaten/Kota dan Alasan Pemotongan (Ekor), Triwulan III 2020 / <i>Female Cattle Slaughtered by Regency/City and Reason (Heads), 3rd Quarter 2020</i>	62
8.1.4	Pemotongan Sapi Betina Menurut Kabupaten/Kota dan Alasan Pemotongan (Ekor), Triwulan IV 2020 / <i>Female Cattle Slaughtered by Regency/City and Reason (Heads), 4th Quarter 2020</i>	62
8.1.5	Pemotongan Sapi Betina Menurut Kabupaten/Kota dan Alasan Pemotongan (Ekor), Tahun 2020 / <i>Female Cattle Slaughtered by Regency/City and Reason (Heads), 2020</i>	63
8.2.1	Pemotongan Kerbau Betina Menurut Kabupaten/Kota dan Alasan Pemotongan (Ekor), Triwulan I 2020 / <i>Female Buffalo Slaughtered by Regency/City and Reason (Heads), 1st Quarter 2020</i>	64
8.2.2	Pemotongan Kerbau Betina Menurut Kabupaten/Kota dan Alasan Pemotongan (Ekor), Triwulan II 2020 / <i>Female Buffalo Slaughtered by Regency/City and Reason (Heads), 2nd Quarter 2020</i>	64
8.2.3	Pemotongan Kerbau Betina Menurut Kabupaten/Kota dan Alasan Pemotongan (Ekor), Triwulan III 2020 / <i>Female Buffalo Slaughtered by Regency/City and Reason (Heads), 3rd Quarter 2020</i>	65
8.2.4	Pemotongan Kerbau Betina Menurut Kabupaten/Kota dan Alasan Pemotongan (Ekor), Triwulan IV 2020 / <i>Female Buffalo Slaughtered by Regency/City and Reason (Heads), 4th Quarter 2020</i>	65
8.2.5	Pemotongan Kerbau Betina Menurut Kabupaten/Kota dan Alasan Pemotongan (Ekor), Tahun 2020 / <i>Female Buffalo Slaughtered by Regency/City and Reason (Heads), 2020</i>	66

DAFTAR GAMBAR/*LIST OF FIGURES*

Gambar 1.1	Jumlah Pemotongan Ternak Menurut Jenis Ternak dan Triwulan, 2018-2020/ <i>Number of Livestock Slaughtered by Kind of Livestock and Quarter, 2019-2020</i>	7
Gambar 1.2	Persentase Pemotongan Sapi Menurut Jenis Kelamin, 2020/ <i>Percentage of Cattle Slaughtered by Sex, 2020</i>	8
Gambar 1.3	Persentase Pemotongan Kerbau Menurut Jenis Kelamin, 2020/ <i>Percentage of Buffalo Slaughtered by Sex, 2020</i>	9

PENJELASAN

I. UMUM

Salah satu tujuan utama pembangunan subsektor peternakan adalah meningkatkan populasi ternak dan hasil-hasilnya, untuk mencukupi permintaan dalam negeri guna mencapai swasembada daging, meningkatkan konsumsi protein hewani perkapita dan sebagainya.

Pengumpulan data RPH/TPH Triwulanan merupakan salah satu upaya untuk mendapatkan perkiraan angka produksi daging yang diperlukan untuk konsumsi, mendapatkan parameter pemotongan sebagai salah satu dasar pembuatan proyeksi populasi ternak, perkiraan produksi kulit, serta sebagai dasar penghitungan Pendapatan Nasional Subsektor Peternakan dan sebagainya.

II. METODOLOGI

Pengumpulan data dilakukan secara sensus lengkap di Indonesia, dengan periode pengumpulan secara triwulan. Pelaksanaan lapang diatur sebagai berikut:

- Triwulan I : Periode data bulan Januari-Maret, dikumpulkan pada awal April
- Triwulan II : Periode data bulan April-Juni, dikumpulkan pada awal Juli
- Triwulan III : Periode data bulan Juli-September, dikumpulkan pada awal Oktober
- Triwulan IV : Periode data bulan Oktober-Desember, dikumpulkan pada awal Januari tahun berikutnya

EXPLANATORY

I. GENERAL

One of the main goals of livestock subsector development is improving livestock population and its products, to meet domestic demand in order to achieve self-sufficiency in meat, increase the per capita consumption of animal protein, and so on.

The collection of quarterly data in RPH / TPH is an effort to get an estimate of the numbers required for the production of meat consumption, gain slaughtering parameters as one of base of livestock population projections, forecasts leather production, as well as the basis for calculating National Income from Livestock Subsector and so on.

II. METHODOLOGY

Data collection conducted by complete enumeration in Indonesia, with quarterly collection periods. The implementation of the field is set as follows:

- First Quarter : The period data January until March, collected on early April*
- Second Quarter : The period data April until June, collected on early July*
- Third Quarter : The period data July until September, collected on early October*
- Fourth Quarter : The period data October until December, collected on early January next year.*

Pengumpulan data secara series telah dimulai pada awal tahun 1987 melalui pendekatan RPH dan Keurmaster. Mulai tahun 2013 pengumpulan data ini menggunakan dua pendekatan RPH dan TPH. RPH dan TPH yang dicakup adalah milik pemerintah dan swasta. Masing-masing pendekatan menggunakan kuesioner yang sama, yaitu Daftar RPH/TPH.

Daftar RPH/TPH terdiri dari delapan blok pertanyaan yaitu:

- Blok I : Pengenalan tempat
- Blok II : Catatan
- Blok III : Jumlah ternak yang dipotong
- Blok IV : Rata-rata berat ternak hidup dan produksi hasil pemotongan
- Blok V : Rata-rata harga ternak hidup dan produksi hasil pemotongan
- Blok VI : Jumlah sapi dan kerbau betina yang dipotong menurut alasan pemotongan
- Blok VII : Keterangan asal ternak yang dipotong
- Blok VIII : Keterangan responden
- Blok IX : Keterangan petugas

III. KONSEP DAN DEFINISI

RPH adalah semua tempat pemotongan hewan/ternak yang mempunyai bangunan permanen atau semi permanen yang khusus digunakan untuk tempat pemotongan hewan/ternak yang telah ditetapkan oleh pemerintah sebagai RPH/TPH.

TPH adalah semua tempat pemotongan hewan/ternak yang mempunyai bangunan maupun tidak yang biasanya digunakan sebagai tempat pemotongan hewan/ternak dan biasanya terdapat pencatatan pemotongan.

Period data collection was started in early 1987 with RPH and Keurmaster approach. Since 2013, data collection using RPH and TPH approaches. RPH and TPH covered is managed by government and private. Each approach using the same questionnaire is RPH / TPH Form.

Number of livestock slaughtered Form of RPH / TPH consists of eight blocks of questions are:

- Block I: Location*
- Block II : Notes*
- Block III : Number of livestock slaughtered*
- Block IV : Average weight of livestock and production of slaughtering*
- Block V : Average price of livestock and production of slaughtering*
- Block VI : Number of female cattle and buffalo females were slaughtered it's reasons*
- Block VII : Description of origin of livestock slaughtered*
- Block VIII : Description of respondents*
- Block IX : Officer Information*

III. CONCEPTS AND DEFINITIONS

RPH are slaughtering places that have permanent or semi-permanent buildings are specifically used for the slaughterhouse/that have been designated by the government as RPH / TPH.

TPH are slaughtering places that have building or not. That normally used as a slaughterhouse and there are usually have a recording of slaughtered.

Karkas adalah seluruh daging dan tulang dari ternak yang dipotong tanpa kepala, jeroan, dan kaki bagian bawah.

Jeroan adalah isi rongga perut dan rongga dada dari ternak ruminansia yang disembelih (misal hati, usus, paru) dan layak dikonsumsi oleh manusia.

Kulit Basah adalah kulit ternak yang dipotong dan belum mengalami proses pengeringan/pengolahan.

Produksi lainnya adalah produksi lain dari ternak yang dipotong selain karkas, jeroan, dan kulit basah. Contohnya kepala, kaki bagian bawah, ekor, tanduk, dan lain- lain.

Positif Brucellosis adalah jenis penyakit kelamin pada ternak yang dapat menular, serta dapat mengakibatkan kemandulan pada ternak yang diserang (ditentukan berdasarkan hasil pemeriksaan medis)

Carcas are all over the meat and bones of livestock slaughtered without head, viscera, and lower legs.

Innards is the contents of the abdominal cavity and chest cavity from ruminant animals which are slaughtered (e.g. liver, intestine, lung) and fit for human consumption.

Wet Skin is the skin of livestock slaughtered and have not undergone a process of drying / processing.

Other production is another production of livestock slaughtered apart carcasses, innards, and wet skin. For example the head, lower legs, tail, horns, and others.

Positive Brucellosis is a type of venereal disease in livestock that can be transmitted, and can lead to infertility in livestock that was attacked (determined based on the results of the medical examination)

RINGKASAN

Salah satu parameter yang penting dari subsektor peternakan adalah parameter pemotongan ternak. Jumlah unit pemotongan ternak RPH/TPH/Dinas pada tahun 2020 adalah sebanyak 20 unit. Unit ini tersebar di 12 Kabupaten/Kota. Jumlah RPH/TPH yang aktif melakukan pemotongan ternak setiap triwulan tidak sama. Sebagian RPH/TPH yang melakukan pemotongan ternak pada triwulan tertentu misalnya triwulan I, II, dan III tetapi pada triwulan IV tidak melakukan pemotongan sama sekali. Hal ini disebabkan karena permintaan daging di lingkungan RPH/TPH tersebut tidak ada. Sehingga RPH/TPH pada triwulan I, II, dan III dianggap aktif sedangkan pada triwulan IV dianggap tutup sementara, dengan catatan pada tahun berikutnya akan tetap melakukan pemotongan. Namun, apabila

SUMMARY

One of the important parameters of the livestock subsector is slaughtering parameters. The number of livestock slaughtering unit slaughterhouse in 2020 is 20 units. This unit is spread over 12 Regency/City. The number of active slaughterhouse slaughtering livestock every quarter is not equal. Some slaughterhouse slaughtering livestock in certain quarters such as quarter I, II, and III but in quarter IV did not slaughter at all. This is because of empty meat demand in slaughterhouse. Thus, the slaughterhouse is considered to be active in the first, second and third quarters, while it is considered to be temporarily closed in the fourth quarter, with assumption that slaughterhouse keeps slaughtering for the following year. However, slaughterhouse is assumed to be closed in case slaughterhouse does

Tabel 1.a Jumlah RPH/TPH/Dinas menurut Kabupaten/Kota dan Triwulan Tahun 2020

Table 1.a Number of Slaughterhouse by Regency/City and Quarter in 2020

Kabupaten/Kota Regency/City	Triwulan/Quarter			
	(I)	(II)	(III)	(IV)
(1)	(2)	(3)	(4)	(5)
Kuantan Singingi	1	1	1	1
Indragiri Hulu	1	1	1	1
Indragiri Hilir	1	1	1	1
Pelalawan	2	2	2	2
S I A K	1	1	1	1
Kampar	2	2	2	2
Rokan Hulu	3	3	3	3
Bengkalis	3	3	3	3
Rokan Hilir	2	2	2	2
Kepulauan Meranti	2	2	2	2
Pekanbaru	1	1	1	1
D U M A I	1	1	1	1
R I A U	20	20	20	20

pada tahun berikutnya dan seterusnya tidak melakukan pemotongan lagi maka RPH/TPH tersebut dianggap tutup.

Jumlah RPH/TPH pada triwulan I sebanyak 20 unit, triwulan II sebanyak 20 unit, triwulan III sebanyak 20 unit, dan pada triwulan IV sebanyak 20 unit. Dua Kabupaten/Kota dengan jumlah RPH/TPH terbanyak masing-masing adalah Kabupaten Rokan Hulu (3 unit), dan Kabupaten Bengkalis (3 unit).

Apabila di wilayah kabupaten/ kota tidak ada RPH/TPH maka data pemotongan ternak diperoleh dari catatan pemotongan ternak yang ada pada Dinas Peternakan atau Dinas yang menangani fungsi peternakan di kabupaten/kota bersangkutan. Dengan informasi ini diharapkan semua data pemotongan ternak tercatat dapat dicakup 100 persen. Jumlah Dinas yang melaporkan pemotongan ternak karena tidak ada RPH/TPH di daerahnya hanya ada 1 unit, yaitu di Kabupaten Indragiri Hilir.

JUMLAH PEMOTONGAN TERNAK

Pada tahun 2020 terdapat **penurunan** angka pemotongan dari tahun 2019 pada empat jenis ternak yaitu sebesar 13,58 persen untuk ternak sapi; 9,91 persen untuk ternak kerbau; 52,56 persen untuk ternak kambing; dan 25 persen untuk ternak babi. Sementara itu, terdapat **kenaikan** pada pemotongan ternak babi sebesar 30,62 persen.

Pemotongan ternak sapi terjadi di seluruh Kabupaten/Kota di Provinsi Riau. Jika dibandingkan dengan tahun sebelumnya, pada tahun 2020 jumlah ternak sapi yang dipotong mengalami **peningkatan** pada triwulan I sebesar 16,53 persen; dan triwulan IV sebesar 3,09 persen. Sementara itu, terjadi **penurunan**

not slaughter livestock for next year and several years later.

The number of slaughterhouse in the first quarter was 20 units, the second quarter was 20 units, the third quarter was 20 units, and in the fourth quarter was 20 units. Two Regency with the highest number of slaughterhouse are Rokan Hulu (3 units), and Bengkalis (3 units).

If there is no slaughterhouse in the districts/municipal areas then the livestock slaughtering data is obtained from the existing livestock slaughtering record in the Livestock Service Office or Department handling livestock function in the regency / city concerned. With this information, it is expected that all recorded livestock slaughtering data can be 100 percent covered. The number of offices reporting slaughter of livestock because there were no slaughterhouse in the region only 1 unit in Indragiri Hilir.

NUMBER OF LIVESTOCK SLAUGHTERED

In 2020 it was an decrease in the number of slaughtering comparee to 2019 for some types of livestock, which amounted to 13,58 percent for cattle; 9,91 percent for buffalo; 52,56 percent for goats; and 25,00 percent for sheep. And increase which amounted to 30,62 percent for pig.

Slaughtering cattle occured in all Regency/City in Riau Province. When compared to the same quarter in previous year, in 2020 the number of cattle slaughtered was increased respectively by 16,53 percent in first quarter; and 3,09 percent in fourth quarter. Meanwhile, it decreased in second quarter by 2,59 percent; and 45,43 percent in third quarter.

pada triwulan II sebesar 2,59 persen; dan triwulan III sebesar 45,43 persen.

Pada tahun 2020, pemotongan ternak kerbau mengalami penurunan di hampir seluruh triwulan. Penurunan tertinggi untuk pemotongan ternak kerbau terjadi pada triwulan I sebesar 25,41 persen.

The number of buffalo slaughtered was decrease for almost all quarter in 2020. The highest decrease was in the first quarter 25,41 percent.



Gambar 1.1 Jumlah Pemotongan Ternak Menurut Jenis Ternak dan Triwulan, 2019 - 2020
 Figure 1.1 Number of Livestock Slaughtered by Kind of Livestock and Quarter, 2019 - 2020

Sementara itu, pemotongan ternak kambing hanya terjadi di Kabupaten Siak. Penurunan terbesar terjadi di Triwulan III, yaitu sebesar 83,46 persen.

Untuk babi, terjadi kenaikan hampir di setiap triwulan. Kenaikan terbesar dialami pada triwulan I sebesar 69,37 persen.

Pada tahun 2020, persentase total pemotongan ternak sapi betina terhadap jumlah pemotongan ternak sapi mencapai 17,73 persen.

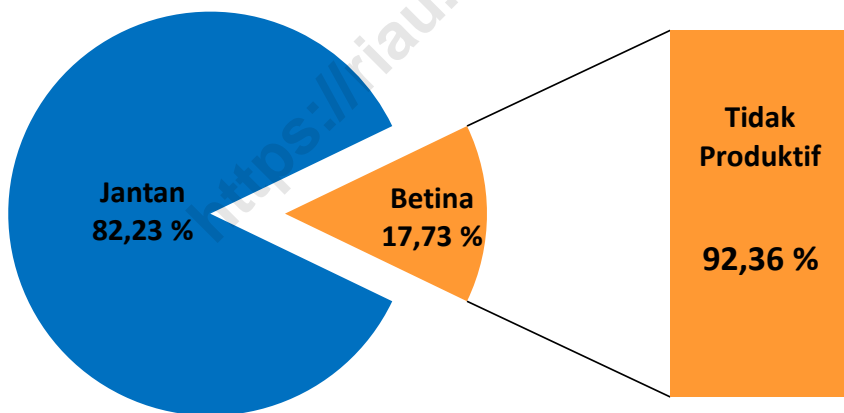
Pemotongan ternak sapi betina sebesar 92,36 persen dilakukan dengan alasan karena tidak produktif.

Meanwhile, slaughter of only occurred in Siak Regency. The biggest decrease occurred in Quarter III, which was 83,46 percent.

Number of pigs slaughtered was increased in almost quarter, Biggest increase occure in first Quarter, which was 69,37 percent.

In 2020, percentage of female cattle to cattle slaughtering reached 17,73 percent.

92,36 percent done with the reasons for not productive.



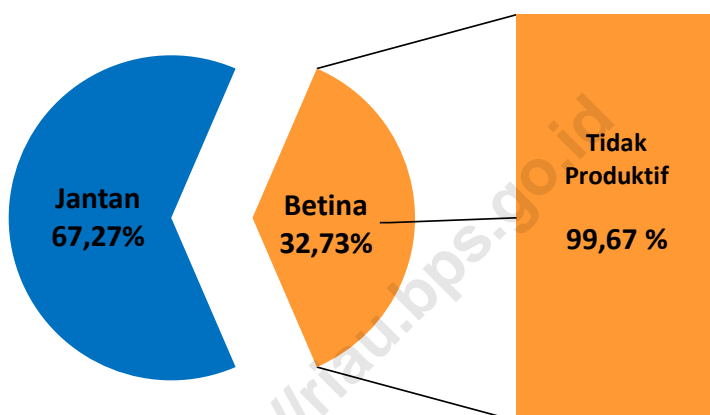
Gambar 1.2 Persentase Pemotongan Sapi Menurut Jenis Kelamin, 2020

Figure 1.2 Percentage of Cattle Slaughtered by Sex, 2020

Sementara itu persentase pemotongan ternak kerbau betina terhadap jumlah pemotongan ternak kerbau sebesar 32,73 persen.

Sama halnya dengan jenis ternak sapi betina, sebesar 99,67 persen pemotongan ternak kerbau betina dilakukan dengan alasan tidak produktif.

Meanwhile the percentage of female buffalo slaughter of the buffalo slaughtering amount of 32,73 percent. Similarly, the type of female cattle, amounting to 99,67 percent of female buffalo slaughtering is done for reasons not productive.



Gambar 1.3 Persentase Pemotongan Kerbau Menurut Jenis Kelamin, 2020

Figure 1.3 Percentage of Buffalo Slaughtered by Sex, 2020

RATA-RATA BERAT TERNAK HIDUP

Rata-rata berat hidup sapi yang dipotong di RPH pada tahun 2020 adalah 396,11 kg per ekor, kerbau 388,45 kg per ekor, kambing 30,27 kg per ekor, domba 30 kg per ekor, dan babi 73,54 kg per ekor.

AVERAGE LIVESTOCK WEIGHT

The average weight of live cattle slaughtered in slaughterhouse in 2020 was 396,11 kg per head, buffalo 388,45 kg per head, 30,27 kg of goats, sheeps 30 kg per head, and pigs 73,54 kg per head.

Tabel 1.b Rata-rata Berat Ternak Hidup yang Dipotong di RPH Menurut Jenis Ternak dan Triwulan Tahun 2020 (Kg per Ekor)

Table 1.b Average Live Weight of livestock Slaughtered in Slaughterhouse by Type of Livestock and Quarter in 2020 (kg per Heads)

Jenis Ternak <i>Type of Livestock</i>	Triwulan/Quarter				Rata-rata <i>Average</i>
	(I)	(II)	(III)	(IV)	
(1)	(2)	(3)	(4)	(5)	(6)
Sapi	390,12	407,12	397,61	388,06	396,11
Kerbau	391,36	389,01	383,42	388,97	388,45
Kambing	30,00	30,00	30,00	31,00	30,27
Domba	30,00	-	30,00	30,00	30,00
Babi	73,84	75,37	76,97	68,40	73,54

PRODUKSI PEMOTONGAN TERNAK

Produksi pemotongan sapi tahun 2020 terdiri dari produksi karkas 3.574,39 ton yang nilainya sebesar 302.481,97 juta rupiah, jeroan 599,30 ton bernilai 31.039,82 juta rupiah, kulit basah 513,18 ton yang bernilai 8.865,67 juta rupiah, dan lainnya sebesar 586,94 ton atau 23.488,53 juta rupiah.

Nilai produksi ternak sapi potong adalah yang paling tinggi dibandingkan ternak lainnya. Total nilai produksinya sebesar 365.875,98 juta rupiah, atau 87,21 persen dari total nilai produksi pemotongan ternak di Provinsi Riau untuk semua jenis ternak.

PRODUCTION OF LIVESTOCK SLAUGHTERED

The slaughtered of cattle in 2020 consists of carcass production of 3.574,39 tons with a value of 302.481,97 million rupiahs, innards of 599,30 tons worth 31.039,82 million rupiahs, wet skins of 513,18 tons which are worth 8.865,67 million rupiahs, and others amounted to 589,94 tons or 23.488,53 million rupiah.

The production value of the cut cattle production is the highest compared to other livestock. The total production value is 365.875,98 million rupiah, or 87.21 percent of the total production of slaughterhouses in Riau Province for all types of livestock.

Tabel 1.c Produksi dan Nilai Pematongan Ternak Menurut Jenis Ternak Tahun 2020 (Ton)

Table 1.c Production and Value of livestock Slaughtered by Type of Livestock in 2020 (Ton)

Jenis Ternak	Karkas/Carcas		Jeroan/Innards		Kulit Basah/Leather		Lainnya		Jumlah Nilai
	Produksi	Nilai	Produksi	Nilai	Produksi	Nilai	Produksi	Nilai	Value (Juta/Million RP)
Type of livestock	Production (Ton)	Value (Juta/Million RP)	Production (Ton)	Value (Juta/Million RP)	Production (Ton)	Value (Juta/Million RP)	Production (Ton)	Value (Juta/Million RP)	Value (Juta/Million RP)
(1)	(2)	(3)	(4)	(5)	(6)	(7)	(8)	(9)	(10)
Sapi	3.574,39	302.481,97	599,30	31.039,82	513,18	8.865,67	586,94	23.488,53	365.875,98
Kerbau	356,37	32.296,52	66,02	3.849,40	57,34	1.060,58	63,25	2.147,66	39.354,15
Kambing	13,83	1.240,39	3,21	165,95	2,64	40,94	2,64	83,89	1.531,16
Domba	0,22	19,35	0,04	2,23	0,04	0,70	0,04	1,51	23,78
Babi	263,99	11.252,56	48,74	936,62	-	-	42,67	555,71	12.744,89

KEPEMILIKAN TERNAK YANG DIPOTONG

Menurut kepemilikan, pada umumnya ternak yang dipotong di RPH/TPH adalah milik pedagang yaitu antara 45% sampai dengan 70%. Dalam hal ini pedagang yang dimaksud kebanyakan adalah pedagang daging. Mereka membeli ternak dari peternak kemudian dipotong untuk dijual dagingnya. Hanya saja para pedagang itu tidak memiliki tempat yang layak untuk melakukan pematongan sehingga dilakukan di RPH/TPH.

Persentase kepemilikan sapi, kerbau, kambing, domba, dan babi yang dipotong di RPH/TPH dapat dilihat secara rinci pada tabel 1.d.

THE OWNERSHIP OF LIVESTOCK SLAUGHTERED

According to ownership, in general, livestock slaughter in slaughterhouse is trader's property that is between 45% to 70%. In this case the traders is meat traders. They buy cattle from breeders then slaughter it and sell the meat. The traders do not have a decent place to slaughter so they do it in slaughterhouse.

The ownership percentage of buffalo, goat, sheep, and pigs slaughtered in slaughterhouse can be seen in detail in table 1.d.

Tabel 1.d Jumlah dan Persentase Pemotongan Ternak Menurut Jenis Ternak dan Kepemilikan Ternak Tahun 2020 (Ekor)

Table 1.d Livestock Slaughtered dan Percentage by Types of Livestock and Ownership in 2020 (heads)

Jenis Ternak	Ruta Usaha Ternak	Ruta Usaha Bukan Ternak	Perusahaan	Pedagang	Lainnya	Jumlah
<i>Type of livestock</i>	<i>Livestock Household</i>	<i>Not Livestock Household</i>	<i>Establishment</i>	<i>Trader</i>	<i>Other</i>	<i>Total</i>
(1)	(2)	(3)	(4)	(5)	(6)	(7)
Sapi	1.493	1.616	18	13.677	1.581	18.385
	8,12%	8,79%	0,10%	74,39%	8,60%	100,00%
Kerbau	592	51	239	991	-	1.873
	31,61%	2,72%	12,76%	52,91%	0,00%	100,00%
Kambing	-	-	-	508	503	1.011
	-	-	-	50,25%	49,75%	100,00%
Domba				4	11	15
				26,67%	73,33%	100,00%
Babi	173	1.971	-	4.297	-	6.441
	2,69%	30,60%	0,00%	66,71%	0,00%	100,00%

<https://riau.bps.go.id>

TABEL

TABLES

Tabel 1.1
Table

Pemotongan Sapi Menurut Kabupaten/Kota dan Triwulan (Ekor)
Cattle Slaughtered by Regency/City and Quarter (Heads)
2020

Kabupaten/Kota <i>Regency/City</i>	Triwulan/ <i>Quarter</i>				Jumlah <i>Total</i>
	I	II	III	IV	
(1)	(2)	(3)	(4)	(5)	(6)
Kuantan Singingi	59	175	126	93	453
Indragiri Hulu	467	467	466	441	1,841
Indragiri Hilir	-	-	-	-	-
Pelalawan	108	134	122	143	507
Siak	240	80	13	153	486
Kampar	354	401	342	582	1,679
Rokan Hulu	365	455	392	505	1,717
Bengkalis	252	112	188	147	699
Rokan Hilir	401	315	252	286	1,254
Kepulauan Meranti	44	63	39	40	186
Pekanbaru	1,873	2,578	1,976	1,783	8,210
Dumai	335	373	317	328	1,353
RIAU	4,498	5,153	4,233	4,501	18,385

Tabel 1.2
Table

Pemotongan Kerbau Menurut Kabupaten/Kota dan Triwulan (Ekor)
Buffalo Slaughtered by Regency/City and Quarter (Heads)
2020

Kabupaten/Kota <i>Regency/City</i>	Triwulan/ <i>Quarter</i>				Jumlah <i>Total</i>
	I	II	III	IV	
(1)	(2)	(3)	(4)	(5)	(6)
Kuantan Singingi	5	32	8	4	49
Indragiri Hulu	18	37	25	22	102
Indragiri Hilir	-	-	-	-	-
Pelalawan	-	-	-	-	-
Siak	1	-	-	-	1
Kampar	302	267	166	255	990
Rokan Hulu	10	12	10	11	43
Bengkalis	-	-	15	8	23
Rokan Hilir	-	-	-	-	-
Kepulauan Meranti	-	-	-	-	-
Pekanbaru	69	286	131	179	665
Dumai	-	-	-	-	-
RIAU	405	634	355	479	1,873

Tabel
Table 1.3

Pemotongan Kambing Menurut Kabupaten/Kota dan Triwulan (Ekor)
Goat Slaughtered by Regency/City and Quarter (Heads)
2020

Kabupaten/Kota <i>Regency/City</i>	Triwulan/ <i>Quarter</i>				Jumlah <i>Total</i>
	I	II	III	IV	
	(1)	(2)	(3)	(4)	
Kuantan Singingi	-	-	-	-	-
Indragiri Hulu	-	-	-	-	-
Indragiri Hilir	-	-	-	-	-
Pelalawan	-	-	-	55	55
Siak	448	119	168	221	956
Kampar	-	-	-	-	-
Rokan Hulu	-	-	-	-	-
Bengkalis	-	-	-	-	-
Rokan Hilir	-	-	-	-	-
Kepulauan Meranti	-	-	-	-	-
Pekanbaru	-	-	-	-	-
Dumai	-	-	-	-	-
RIAU	448	119	168	276	1,011

Tabel
Table 1.4

Pemotongan Domba Menurut Kabupaten/Kota dan Triwulan (Ekor)
Sheep Slaughtered by Regency/City and Quarter (Heads)
2020

Kabupaten/Kota <i>Regency/City</i>	Triwulan/ <i>Quarter</i>				Jumlah <i>Total</i>
	I	II	III	IV	
	(1)	(2)	(3)	(4)	
Kuantan Singingi	-	-	-	-	-
Indragiri Hulu	-	-	-	-	-
Indragiri Hilir	-	-	-	-	-
Pelalawan	-	-	-	-	-
Siak	11	-	2	2	15
Kampar	-	-	-	-	-
Rokan Hulu	-	-	-	-	-
Bengkalis	-	-	-	-	-
Rokan Hilir	-	-	-	-	-
Kepulauan Meranti	-	-	-	-	-
Pekanbaru	-	-	-	-	-
Dumai	-	-	-	-	-
RIAU	11	-	2	2	15

Tabel 1.5
Table

Pemotongan Babi Menurut Kabupaten/Kota dan Triwulan (Ekor)
Pig Slaughtered by Regency/City and Quarter (Heads)
2020

Kabupaten/Kota <i>Regency/City</i>	Triwulan/ <i>Quarter</i>				Jumlah <i>Total</i>
	I	II	III	IV	
(1)	(2)	(3)	(4)	(5)	(6)
Kuantan Singingi	-	-	-	-	-
Indragiri Hulu	-	-	-	-	-
Indragiri Hilir	-	-	-	-	-
Pelalawan	-	-	-	-	-
Siak	-	-	-	-	-
Kampar	-	-	-	-	-
Rokan Hulu	-	-	-	-	-
Bengkalis	162	155	121	101	539
Rokan Hilir	1,029	909	702	1,168	3,808
Kepulauan Meranti	-	-	-	-	-
Pekanbaru	501	595	617	381	2,094
Dumai	-	-	-	-	-
RIAU	1,692	1,659	1,440	1,650	6,441

Tabel
Table 2.1

Pemotongan Sapi Menurut Kabupaten/Kota, Jenis Kelamin dan Triwulan (Ekor)
Cattle Slaughtered by Regency/City, Sex, and Quarter (Heads)
2020

Kabupaten/Kota <i>Regency/City</i>	Triwulan (I) <i>Quarter (I)</i>		Triwulan (II) <i>Quarter (II)</i>		Triwulan (III) <i>Quarter (III)</i>	
	Jantan <i>Male</i>	Betina <i>Female</i>	Jantan <i>Male</i>	Betina <i>Female</i>	Jantan <i>Male</i>	Betina <i>Female</i>
(1)	(2)	(3)	(4)	(5)	(6)	(7)
Kuantan Singingi	22	37	72	103	26	100
Indragiri Hulu	222	245	248	219	180	286
Indragiri Hilir	-	-	-	-	-	-
Pelalawan	108	-	134	-	122	-
Siak	221	19	67	13	12	1
Kampar	318	36	335	66	296	46
Rokan Hulu	147	218	156	299	153	239
Bengkalis	107	145	53	59	146	42
Rokan Hilir	342	59	262	53	197	55
Kepulauan Meranti	22	22	36	27	16	23
Pekanbaru	1,873	-	2,578	-	1,976	-
Dumai	335	-	373	-	317	-
RIAU	3,717	781	4,314	839	3,441	792

Lanjutan Tabel 2.1
Continued Table 2.1

Kabupaten/Kota <i>Regency/City</i>	Triwulan (IV) <i>Quarter (IV)</i>		Jumlah <i>Total</i>	
	Jantan <i>Male</i>	Betina <i>Female</i>	Jantan <i>Male</i>	Betina <i>Female</i>
(1)	(2)	(3)	(4)	(5)
Kuantan Singingi	41	52	161	292
Indragiri Hulu	131	310	781	1,060
Indragiri Hilir	-	-	-	-
Pelalawan	143	-	507	-
Siak	152	1	452	34
Kampar	570	12	1,519	160
Rokan Hulu	171	334	627	1,090
Bengkalis	96	51	402	297
Rokan Hilir	224	62	1,025	229
Kepulauan Meranti	15	25	89	97
Pekanbaru	1,783	-	8,210	-
Dumai	328	-	1,353	-
RIAU	3,654	847	15,126	3,259

Tabel
Table 2.2

Pemotongan Kerbau Menurut Kabupaten/Kota, Jenis Kelamin dan Triwulan (Ekor)
Buffalo Slaughtered by Regency/City, Sex, and Quarter (Heads)
2020

Kabupaten/Kota <i>Regency/City</i>	Triwulan (I) <i>Quarter (I)</i>		Triwulan (II) <i>Quarter (II)</i>		Triwulan (III) <i>Quarter (III)</i>	
	Jantan <i>Male</i>	Betina <i>Female</i>	Jantan <i>Male</i>	Betina <i>Female</i>	Jantan <i>Male</i>	Betina <i>Female</i>
	(2)	(3)	(4)	(5)	(6)	(7)
Kuantan Singingi	1	4	14	18	-	8
Indragiri Hulu	6	12	29	8	16	9
Indragiri Hilir	-	-	-	-	-	-
Pelalawan	-	-	-	-	-	-
Siak	-	1	-	-	-	-
Kampar	139	163	139	128	54	112
Rokan Hulu	6	4	5	7	5	5
Bengkalis	-	-	-	-	14	1
Rokan Hilir	-	-	-	-	-	-
Kepulauan Meranti	-	-	-	-	-	-
Pekanbaru	69	-	286	-	131	-
Dumai	-	-	-	-	-	-
RIAU	221	184	473	161	220	135

Lanjutan Tabel 2.2
Continued Table 2.2

Kabupaten/Kota <i>Regency/City</i>	Triwulan (IV) <i>Quarter (IV)</i>		Jumlah <i>Total</i>	
	Jantan <i>Male</i>	Betina <i>Female</i>	Jantan <i>Male</i>	Betina <i>Female</i>
	(2)	(3)	(4)	(5)
Kuantan Singingi	-	4	15	34
Indragiri Hulu	15	7	66	36
Indragiri Hilir	-	-	-	-
Pelalawan	-	-	-	-
Siak	-	-	-	1
Kampar	140	115	472	518
Rokan Hulu	4	7	20	23
Bengkalis	8	-	22	1
Rokan Hilir	-	-	-	-
Kepulauan Meranti	-	-	-	-
Pekanbaru	179	-	665	-
Dumai	-	-	-	-
RIAU	346	133	1,260	613

Tabel
Table 2.3

Pemotongan Kambing Menurut Kabupaten/Kota, Jenis Kelamin dan Triwulan (Ekor)
Goat Slaughtered by Regency/City, Sex, and Quarter (Heads)
2020

Kabupaten/Kota <i>Regency/City</i>	Triwulan (I) <i>Quarter (I)</i>		Triwulan (II) <i>Quarter (II)</i>		Triwulan (III) <i>Quarter (III)</i>	
	Jantan <i>Male</i>	Betina <i>Female</i>	Jantan <i>Male</i>	Betina <i>Female</i>	Jantan <i>Male</i>	Betina <i>Female</i>
(1)	(2)	(3)	(4)	(5)	(6)	(7)
Kuantan Singingi	-	-	-	-	-	-
Indragiri Hulu	-	-	-	-	-	-
Indragiri Hilir	-	-	-	-	-	-
Pelalawan	-	-	-	-	-	-
Siak	13	435	12	107	9	159
Kampar	-	-	-	-	-	-
Rokan Hulu	-	-	-	-	-	-
Bengkalis	-	-	-	-	-	-
Rokan Hilir	-	-	-	-	-	-
Kepulauan Meranti	-	-	-	-	-	-
Pekanbaru	-	-	-	-	-	-
Dumai	-	-	-	-	-	-
RIAU	13	435	12	107	9	159

Lanjutan Tabel 2.3
Continued Table 2.3

Kabupaten/Kota <i>Regency/City</i>	Triwulan (IV) <i>Quarter (IV)</i>		Jumlah <i>Total</i>	
	Jantan <i>Male</i>	Betina <i>Female</i>	Jantan <i>Male</i>	Betina <i>Female</i>
(1)	(2)	(3)	(4)	(5)
Kuantan Singingi	-	-	-	-
Indragiri Hulu	-	-	-	-
Indragiri Hilir	-	-	-	-
Pelalawan	55	-	55	-
Siak	10	211	44	912
Kampar	-	-	-	-
Rokan Hulu	-	-	-	-
Bengkalis	-	-	-	-
Rokan Hilir	-	-	-	-
Kepulauan Meranti	-	-	-	-
Pekanbaru	-	-	-	-
Dumai	-	-	-	-
RIAU	65	211	99	912

Tabel
Table 2.4

Pemotongan Domba Menurut Kabupaten/Kota, Jenis Kelamin dan Triwulan (Ekor)
Sheep Slaughtered by Regency/City, Sex, and Quarter (Heads)
2020

Kabupaten/Kota <i>Regency/City</i>	Triwulan (I) <i>Quarter (I)</i>		Triwulan (II) <i>Quarter (II)</i>		Triwulan (III) <i>Quarter (III)</i>	
	Jantan <i>Male</i>	Betina <i>Female</i>	Jantan <i>Male</i>	Betina <i>Female</i>	Jantan <i>Male</i>	Betina <i>Female</i>
(1)	(2)	(3)	(4)	(5)	(6)	(7)
Kuantan Singingi	-	-	-	-	-	-
Indragiri Hulu	-	-	-	-	-	-
Indragiri Hilir	-	-	-	-	-	-
Pelalawan	-	-	-	-	-	-
Siak	8	3	-	-	2	-
Kampar	-	-	-	-	-	-
Rokan Hulu	-	-	-	-	-	-
Bengkalis	-	-	-	-	-	-
Rokan Hilir	-	-	-	-	-	-
Kepulauan Meranti	-	-	-	-	-	-
Pekanbaru	-	-	-	-	-	-
Dumai	-	-	-	-	-	-
RIAU	8	3	-	-	2	-

Lanjutan Tabel 2.4
Continued Table 2.4

Kabupaten/Kota <i>Regency/City</i>	Triwulan (IV) <i>Quarter (IV)</i>		Jumlah <i>Total</i>	
	Jantan <i>Male</i>	Betina <i>Female</i>	Jantan <i>Male</i>	Betina <i>Female</i>
(1)	(2)	(3)	(4)	(5)
Kuantan Singingi	-	-	-	-
Indragiri Hulu	-	-	-	-
Indragiri Hilir	-	-	-	-
Pelalawan	-	-	-	-
Siak	2	-	12	3
Kampar	-	-	-	-
Rokan Hulu	-	-	-	-
Bengkalis	-	-	-	-
Rokan Hilir	-	-	-	-
Kepulauan Meranti	-	-	-	-
Pekanbaru	-	-	-	-
Dumai	-	-	-	-
RIAU	2	-	12	3

Tabel 2.5
Table

Pemotongan Babi Menurut Kabupaten/Kota, Jenis Kelamin dan Triwulan (Ekor)
Pig Slaughtered by Regency/City, Sex, and Quarter (Heads)
2018

Kabupaten/Kota <i>Regency/City</i>	Triwulan (I) <i>Quarter (I)</i>		Triwulan (II) <i>Quarter (II)</i>		Triwulan (III) <i>Quarter (III)</i>	
	Jantan <i>Male</i>	Betina <i>Female</i>	Jantan <i>Male</i>	Betina <i>Female</i>	Jantan <i>Male</i>	Betina <i>Female</i>
(1)	(2)	(3)	(4)	(5)	(6)	(7)
Kuantan Singingi	-	-	-	-	-	-
Indragiri Hulu	-	-	-	-	-	-
Indragiri Hilir	-	-	-	-	-	-
Pelalawan	-	-	-	-	-	-
Siak	-	-	-	-	-	-
Kampar	-	-	-	-	-	-
Rokan Hulu	-	-	-	-	-	-
Bengkalis	65	97	68	87	75	46
Rokan Hilir	724	305	694	215	491	211
Kepulauan Meranti	-	-	-	-	-	-
Pekanbaru	250	251	334	261	410	207
Dumai	-	-	-	-	-	-
RIAU	1.039	653	1.096	563	976	464

Lanjutan Tabel 2.5
Continued Table 2.5

Kabupaten/Kota <i>Regency/City</i>	Triwulan (IV) <i>Quarter (IV)</i>		Jumlah <i>Total</i>	
	Jantan <i>Male</i>	Betina <i>Female</i>	Jantan <i>Male</i>	Betina <i>Female</i>
(1)	(2)	(3)	(4)	(5)
Kuantan Singingi	-	-	-	-
Indragiri Hulu	-	-	-	-
Indragiri Hilir	-	-	-	-
Pelalawan	-	-	-	-
Siak	-	-	-	-
Kampar	-	-	-	-
Rokan Hulu	-	-	-	-
Bengkalis	48	53	256	283
Rokan Hilir	761	407	2.670	1.138
Kepulauan Meranti	-	-	-	-
Pekanbaru	248	133	1.242	852
Dumai	-	-	-	-
RIAU	1.057	593	4.168	2.273

Tabel 3.1
Table

Jumlah Sapi yang Dipotong di RPH/TPH Menurut Kabupaten/Kota dan Kepemilikan Ternak (Ekor)
Number of Cattle Slaughtered in Slaughterhouse by Regency/City and Ownership (Heads)
2020

Kabupaten/Kota <i>Regency/City</i>	Ruta Usaha Ternak <i>Livestock Household</i>	Ruta Usaha Bukan Ternak <i>Not Livestock Household</i>	Perusahaan <i>Establishment</i>	Pedagang <i>Trader</i>	Lainnya <i>Others</i>	Jumlah <i>Total</i>
(1)	(2)	(3)	(4)	(5)	(6)	(7)
Kuantan Singingi	-	-	-	453	-	453
Indragiri Hulu	-	907	-	934	-	1,841
Indragiri Hilir	-	-	-	-	-	-
Pelalawan	15	-	-	93	399	507
Siak	-	-	-	486	-	486
Kampar	231	-	-	599	849	1,679
Rokan Hulu	848	314	-	548	7	1,717
Bengkalis	253	143	18	285	-	699
Rokan Hilir	-	252	-	716	286	1,254
Kepulauan Meranti	146	-	-	-	40	186
Pekanbaru	-	-	-	8,210	-	8,210
Dumai	-	-	-	1,353	-	1,353
RIAU	1,493	1,616	18	13,677	1,581	18,385

Tabel 3.2
Table

Jumlah Kerbau yang Dipotong di RPH/TPH Menurut Kabupaten/Kota dan Kepemilikan Ternak (Ekor)
Number of Buffalo Slaughtered in Slaughterhouse by Regency/City and Ownership (Heads)
2020

Kabupaten/Kota <i>Regency/City</i>	Ruta Usaha Ternak <i>Livestock Household</i>	Ruta Usaha Bukan Ternak <i>Not Livestock Household</i>	Perusahaan <i>Establishment</i>	Pedagang <i>Trader</i>	Lainnya <i>Others</i>	Jumlah <i>Total</i>
(1)	(2)	(3)	(4)	(5)	(6)	(7)
Kuantan Singingi	-	-	-	49	-	49
Indragiri Hulu	-	47	-	55	-	102
Indragiri Hilir	-	-	-	-	-	-
Pelalawan	-	-	-	-	-	-
Siak	-	1	-	-	-	1
Kampar	548	-	239	203	-	990
Rokan Hulu	36	3	-	4	-	43
Bengkalis	8	-	-	15	-	23
Rokan Hilir	-	-	-	-	-	-
Kepulauan Meranti	-	-	-	-	-	-
Pekanbaru	-	-	-	665	-	665
Dumai	-	-	-	-	-	-
RIAU	592	51	239	991	-	1,873

Tabel 3.3
Table

Jumlah Kambing yang Dipotong di RPH/TPH Menurut Kabupaten/ Kota dan Kepemilikan Ternak (Ekor)
Number of Goat Slaughtered in Slaughterhouse by Regency/City and Ownership (Heads)
2020

Kabupaten/Kota <i>Regency/City</i>	Ruta Usaha Ternak <i>Livestock Household</i>	Ruta Usaha Bukan Ternak <i>Not Livestock Household</i>	Perusahaan <i>Establishment</i>	Pedagang <i>Trader</i>	Lainnya <i>Others</i>	Jumlah <i>Total</i>
(1)	(2)	(3)	(4)	(5)	(6)	(7)
Kuantan Singingi	-	-	-	-	-	-
Indragiri Hulu	-	-	-	-	-	-
Indragiri Hilir	-	-	-	-	-	-
Pelalawan	-	-	-	-	55	55
Siak	-	-	-	508	448	956
Kampar	-	-	-	-	-	-
Rokan Hulu	-	-	-	-	-	-
Bengkalis	-	-	-	-	-	-
Rokan Hilir	-	-	-	-	-	-
Kepulauan Meranti	-	-	-	-	-	-
Pekanbaru	-	-	-	-	-	-
Dumai	-	-	-	-	-	-
RIAU	-	-	-	508	503	1,011

Tabel 3.4
Table

Jumlah Domba yang Dipotong di RPH/TPH Menurut Kabupaten/Kota dan Kepemilikan Ternak (Ekor)
Number of Sheep Slaughtered in Slaughterhouse by Regency/City and Ownership (Heads)
2020

Kabupaten/Kota <i>Regency/City</i>	Ruta Usaha Ternak <i>Livestock Household</i>	Ruta Usaha Bukan Ternak <i>Not Livestock Household</i>	Perusahaan <i>Establishment</i>	Pedagang <i>Trader</i>	Lainnya <i>Others</i>	Jumlah <i>Total</i>
(1)	(2)	(3)	(4)	(5)	(6)	(7)
Kuantan Singingi	-	-	-	-	-	-
Indragiri Hulu	-	-	-	-	-	-
Indragiri Hilir	-	-	-	-	-	-
Pelalawan	-	-	-	-	-	-
Siak	-	-	-	4	11	15
Kampar	-	-	-	-	-	-
Rokan Hulu	-	-	-	-	-	-
Bengkalis	-	-	-	-	-	-
Rokan Hilir	-	-	-	-	-	-
Kepulauan Meranti	-	-	-	-	-	-
Pekanbaru	-	-	-	-	-	-
Dumai	-	-	-	-	-	-
RIAU	-	-	-	4	11	15

Tabel
Table 3.5

Jumlah Babi yang Dipotong di RPH/TPH Menurut Kabupaten/Kota dan Kepemilikan Ternak (Ekor)
Number of Pig Slaughtered in Slaughterhouse by Regency/City and Ownership (Heads)
2020

Kabupaten/Kota <i>Regency/City</i>	Ruta Usaha Ternak <i>Livestock Household</i>	Ruta Usaha Bukan Ternak <i>Not Livestock Household</i>	Perusahaan <i>Establishment</i>	Pedagang <i>Trader</i>	Lainnya <i>Others</i>	Jumlah <i>Total</i>
(1)	(2)	(3)	(4)	(5)	(6)	(7)
Kuantan Singingi	-	-	-	-	-	-
Indragiri Hulu	-	-	-	-	-	-
Indragiri Hilir	-	-	-	-	-	-
Pelalawan	-	-	-	-	-	-
Siak	-	-	-	-	-	-
Kampar	-	-	-	-	-	-
Rokan Hulu	-	-	-	-	-	-
Bengkalis	173	101	-	265	-	539
Rokan Hilir	-	1,870	-	1,938	-	3,808
Kepulauan Meranti	-	-	-	-	-	-
Pekanbaru	-	-	-	2,094	-	2,094
Dumai	-	-	-	-	-	-
RIAU	173	1,971	-	4,297	-	6,441

Tabel 4.1
Table

**Pemotongan Sapi Tercatat di Luar RPH/TPH Menurut Kabupaten/
Kota dan Triwulan (Ekor)**
*Number of Recorded Cattle Slaughtered Outside the Slaughterhouse by
Regency/City and Quarter (Heads)*
2020

Kabupaten/Kota <i>Regency/City</i>	Triwulan/ <i>Quarter</i>				Jumlah <i>Total</i>
	I	II	III	IV	
(1)	(2)	(3)	(4)	(5)	(6)
Kuantan Singingi	-	-	1,862	-	1,862
Indragiri Hulu	-	-	1,713	-	1,713
Indragiri Hilir	190	211	2,007	203	2,611
Pelalawan	-	-	295	-	295
Siak	-	-	2,053	-	2,053
Kampar	-	-	2,158	-	2,158
Rokan Hulu	-	-	2,321	-	2,321
Bengkalis	-	-	2,249	-	2,249
Rokan Hilir	-	-	177	-	177
Kepulauan Meranti	-	-	464	-	464
Pekanbaru	-	-	3,043	-	3,043
Dumai	-	-	202	-	202
RIAU	190	211	18,544	203	19,148

Tabel 4.2
Table

**Pemotongan Kerbau Tercatat di Luar RPH/TPH Menurut
Kabupaten/Kota dan Triwulan (Ekor)**
*Number of Recorded Buffalo Slaughtered Outside the Slaughterhouse
by Regency/City and Quarter (Heads)*
2020

Kabupaten/Kota <i>Regency/City</i>	Triwulan/ <i>Quarter</i>				Jumlah <i>Total</i>
	I	II	III	IV	
(1)	(2)	(3)	(4)	(5)	(6)
Kuantan Singingi	-	-	171	-	171
Indragiri Hulu	-	-	22	-	22
Indragiri Hilir	-	-	-	-	-
Pelalawan	-	-	89	-	89
Siak	-	-	94	-	94
Kampar	-	-	2,988	-	2,988
Rokan Hulu	-	-	69	-	69
Bengkalis	-	-	6	-	6
Rokan Hilir	-	-	-	-	-
Kepulauan Meranti	-	-	9	-	9
Pekanbaru	-	-	134	-	134
Dumai	-	-	-	-	-
RIAU	-	-	3,582	-	3,582

Tabel
Table

4.3

Pemotongan Kambing Tercatat di Luar RPH/TPH Menurut Kabupaten/Kota dan Triwulan (Ekor)
Number of Recorded Goat Slaughtered Outside the Slaughterhouse by Regency/City and Quarter (Heads)
2020

Kabupaten/Kota <i>Regency/City</i>	Triwulan/ <i>Quarter</i>				Jumlah <i>Total</i>
	I	II	III	IV	
	(1)	(2)	(3)	(4)	
Kuantan Singingi	-	-	605	-	605
Indragiri Hulu	-	-	603	-	603
Indragiri Hilir	-	-	-	-	-
Pelalawan	-	-	147	-	147
Siak	-	-	727	-	727
Kampar	-	-	582	-	582
Rokan Hulu	-	-	335	-	335
Bengkalis	-	-	952	-	952
Rokan Hilir	-	-	39	-	39
Kepulauan Meranti	-	-	392	-	392
Pekanbaru	-	-	715	-	715
Dumai	-	-	62	-	62
RIAU	-	-	5,159	-	5,159

Tabel
Table

4.4

Pemotongan Domba Tercatat di Luar RPH/TPH Menurut Kabupaten/Kota dan Triwulan (Ekor)
Number of Recorded Sheep Slaughtered Outside the Slaughterhouse by Regency/City and Quarter (Heads)
2020

Kabupaten/Kota <i>Regency/City</i>	Triwulan/ <i>Quarter</i>				Jumlah <i>Total</i>
	I	II	III	IV	
	(1)	(2)	(3)	(4)	
Kuantan Singingi	-	-	3	-	3
Indragiri Hulu	-	-	3	-	3
Indragiri Hilir	-	-	-	-	-
Pelalawan	-	-	-	-	-
Siak	-	-	-	-	-
Kampar	-	-	-	-	-
Rokan Hulu	-	-	-	-	-
Bengkalis	-	-	-	-	-
Rokan Hilir	-	-	13	-	13
Kepulauan Meranti	-	-	-	-	-
Pekanbaru	-	-	-	-	-
Dumai	-	-	-	-	-
RIAU	-	-	19	-	19

Tabel
Table

4.5

Pemotongan Babi Tercatat di Luar RPH/TPH Menurut Kabupaten/Kota dan Triwulan (Ekor)

Number of Recorded Pig Slaughtered Outside the Slaughterhouse by Regency/City and Quarter (Heads) 2020

Kabupaten/Kota <i>Regency/City</i>	Triwulan/ <i>Quarter</i>				Jumlah <i>Total</i>
	I	II	III	IV	
(1)	(2)	(3)	(4)	(5)	(6)
Kuantan Singingi	-	-	-	-	-
Indragiri Hulu	-	-	-	-	-
Indragiri Hilir	-	-	-	-	-
Pelalawan	-	-	-	-	-
Siak	-	-	-	-	-
Kampar	-	-	-	-	-
Rokan Hulu	-	-	-	-	-
Bengkalis	-	-	-	-	-
Rokan Hilir	-	-	-	-	-
Kepulauan Meranti	-	100	135	135	370
Pekanbaru	-	-	-	-	-
Dumai	-	-	-	-	-
RIAU	-	100	135	135	370

Tabel
Table 5.1

Rata-Rata Berat Hidup dan Hasil Produksi Sapi yang Dipotong Menurut Kabupaten/Kota (Kg)

Average Live Cattle Weight Slaughtered by Regency/City (kg) 2020

Kabupaten/Kota <i>Regency/City</i>	Hidup <i>Livestock</i>	Karkas <i>Carcas</i>	Dagang <i>Meat</i>	Jeroan <i>Innards</i>	Kulit Basah <i>Leather</i>	Lainnya <i>Other</i>
(1)	(2)	(3)	(4)	(5)	(6)	(7)
Kuantan Singingi	221,97	120,99	91,83	24,58	17,44	18,32
Indragiri Hulu	310,58	148,48	108,89	27,98	21,68	24,67
Indragiri Hilir	-	-	-	-	-	-
Pelalawan	380,51	189,80	147,89	31,19	24,10	30,72
Siak	295,27	145,28	108,56	24,80	21,89	24,00
Kampar	441,37	208,60	157,14	35,71	30,26	33,35
Rokan Hulu	225,98	116,92	85,84	21,60	18,03	21,73
Bengkalis	287,74	145,74	109,39	24,86	20,06	31,01
Rokan Hilir	212,69	99,49	73,33	19,03	14,51	16,24
Kepulauan Meranti	288,24	143,30	101,22	23,16	19,01	22,29
Pekanbaru	500,00	250,00	187,48	40,00	35,00	40,00
Dumai	382,95	164,53	126,88	27,93	27,83	28,14
RIAU	396,11	194,42	145,73	32,60	27,91	31,92

Tabel
Table 5.1.1

Rata-Rata Berat Hidup dan Hasil Produksi Sapi yang Dipotong Menurut Kabupaten/Kota Triwulan I (Kg)

Average Live Cattle Weight Slaughtered by Regency/City in 1st Quarter (kg) 2020

Kabupaten/Kota <i>Regency/City</i>	Hidup <i>Livestock</i>	Karkas <i>Carcas</i>	Dagang <i>Meat</i>	Jeroan <i>Innards</i>	Kulit Basah <i>Leather</i>	Lainnya <i>Other</i>
(1)	(2)	(3)	(4)	(5)	(6)	(7)
Kuantan Singingi	265,00	150,00	110,00	25,00	23,00	24,00
Indragiri Hulu	296,00	136,34	95,81	25,03	22,17	23,35
Indragiri Hilir	-	-	-	-	-	-
Pelalawan	369,44	183,33	141,30	29,56	24,12	28,88
Siak	332,92	160,26	119,65	26,32	23,98	23,63
Kampar	440,00	203,37	154,01	34,62	29,79	32,30
Rokan Hulu	207,56	120,60	87,49	25,64	18,44	19,14
Bengkalis	192,50	109,14	82,33	17,94	19,69	24,67
Rokan Hilir	213,63	89,52	66,04	17,68	13,89	13,25
Kepulauan Meranti	333,43	166,75	117,50	26,52	21,68	25,14
Pekanbaru	500,00	250,00	187,00	40,00	35,00	40,00
Dumai	490,30	209,73	157,82	33,65	34,15	31,34
RIAU	390,12	190,32	141,66	31,85	27,97	30,59

Tabel
Table

5.1.2

**Rata-Rata Berat Hidup dan Hasil Produksi Sapi yang Dipotong
Menurut Kabupaten/Kota Triwulan II (Kg)***Average Live Cattle Weight Slaughtered by Regency/City in 2nd Quarter
(kg)
2020*

Kabupaten/Kota <i>Regency/City</i>	Hidup <i>Livestock</i>	Karkas <i>Carcas</i>	Dagang <i>Meat</i>	Jeroan <i>Innards</i>	Kulit Basah <i>Leather</i>	Lainnya <i>Other</i>
(1)	(2)	(3)	(4)	(5)	(6)	(7)
Kuantan Singingi	270,00	155,00	120,00	35,00	24,00	22,00
Indragiri Hulu	355,22	164,45	122,33	30,90	20,99	24,75
Indragiri Hilir	-	-	-	-	-	-
Pelalawan	375,37	186,57	145,00	30,49	23,25	29,08
Siak	276,25	138,29	103,40	26,41	21,63	23,84
Kampar	433,52	207,70	154,46	37,37	30,95	37,44
Rokan Hulu	246,26	128,11	95,96	21,99	19,48	27,24
Bengkalis	305,13	144,98	107,96	26,85	18,17	31,21
Rokan Hilir	213,14	103,40	73,91	19,80	14,97	17,66
Kepulauan Meranti	245,54	123,27	86,44	20,14	15,81	18,89
Pekanbaru	500,00	250,00	187,00	40,00	35,00	40,00
Dumai	323,47	139,49	104,64	23,95	25,69	24,90
RIAU	407,12	200,79	150,08	33,83	28,66	33,24

Tabel
Table

5.1.3

**Rata-Rata Berat Hidup dan Hasil Produksi Sapi yang Dipotong
Menurut Kabupaten/Kota Triwulan III (Kg)***Average Live Cattle Weight Slaughtered by Regency/City in 3rd Quarter
(kg)
2020*

Kabupaten/Kota <i>Regency/City</i>	Hidup <i>Livestock</i>	Karkas <i>Carcas</i>	Dagang <i>Meat</i>	Jeroan <i>Innards</i>	Kulit Basah <i>Leather</i>	Lainnya <i>Other</i>
(1)	(2)	(3)	(4)	(5)	(6)	(7)
Kuantan Singingi	172,00	86,00	64,00	17,00	9,00	13,00
Indragiri Hulu	312,18	165,09	119,94	31,37	21,08	26,17
Indragiri Hilir	-	-	-	-	-	-
Pelalawan	373,61	187,38	145,90	32,05	23,08	28,85
Siak	250,00	127,00	95,00	20,00	19,00	20,00
Kampar	439,18	211,50	162,77	34,46	30,32	31,97
Rokan Hulu	220,80	111,30	81,72	19,89	18,27	20,94
Bengkalis	332,98	161,97	121,43	27,84	19,93	34,57
Rokan Hilir	214,29	111,86	84,00	23,57	17,14	20,29
Kepulauan Meranti	311,31	150,41	107,87	23,54	20,87	25,87
Pekanbaru	500,00	250,00	189,00	40,00	35,00	40,00
Dumai	358,41	154,18	122,42	26,52	25,58	23,58
RIAU	397,61	197,41	149,11	33,09	27,80	32,10

Tabel
Table

5.1.4

Rata-Rata Berat Hidup dan Hasil Produksi Sapi yang Dipotong Menurut Kabupaten/Kota Triwulan IV (Kg)
Average Live Cattle Weight Slaughtered by Regency/City in 4th Quarter (kg)
2020

Kabupaten/Kota Regency/City	Hidup Livestock	Karkas Carcas	Dagang Meat	Jeroan Innards	Kulit Basah Leather	Lainnya Other
(1)	(2)	(3)	(4)	(5)	(6)	(7)
Kuantan Singingi	172,00	86,00	65,00	15,00	13,00	15,00
Indragiri Hulu	277,06	126,88	96,85	24,45	22,52	24,41
Indragiri Hilir	-	-	-	-	-	-
Pelalawan	399,58	199,79	157,27	32,34	25,75	35,24
Siak	250,00	127,00	95,00	22,00	19,00	25,00
Kampar	448,90	210,70	157,58	35,96	30,03	31,98
Rokan Hulu	225,04	108,53	78,74	19,65	16,25	19,26
Bengkalis	379,90	188,33	141,45	31,37	22,30	37,18
Rokan Hilir	209,48	98,26	73,50	16,09	12,57	15,33
Kepulauan Meranti	283,28	142,13	100,08	23,83	19,30	21,03
Pekanbaru	500,00	250,00	187,00	40,00	35,00	40,00
Dumai	364,66	156,86	124,87	27,97	25,98	32,97
RIAU	388,06	188,42	141,62	31,48	27,10	31,59

Tabel
Table

5.2

Rata-Rata Berat Hidup dan Hasil Produksi Kerbau yang Dipotong Menurut Kabupaten/Kota (Kg)
Average Live Buffalo Weight Slaughtered by Regency/City (kg)
2020

Kabupaten/Kota Regency/City	Hidup Livestock	Karkas Carcas	Dagang Meat	Jeroan Innards	Kulit Basah Leather	Lainnya Other
(1)	(2)	(3)	(4)	(5)	(6)	(7)
Kuantan Singingi	285,39	163,02	123,16	37,35	22,49	27,39
Indragiri Hulu	350,00	162,75	118,25	30,31	26,01	27,88
Indragiri Hilir	-	-	-	-	-	-
Pelalawan	-	-	-	-	-	-
Siak	350,00	180,00	135,00	36,00	27,00	27,00
Kampar	400,00	193,45	139,87	33,43	29,54	31,65
Rokan Hulu	202,21	93,74	70,09	17,35	15,56	14,93
Bengkalis	297,00	133,00	99,35	27,00	16,00	20,00
Rokan Hilir	-	-	-	-	-	-
Kepulauan Meranti	-	-	-	-	-	-
Pekanbaru	400,00	200,00	150,00	40,00	35,00	40,00
Dumai	-	-	-	-	-	-
RIAU	388,45	190,27	139,75	35,25	30,61	33,77

Tabel
Table 5.3

**Rata-Rata Berat Hidup Kambing yang Dipotong Menurut Kabupaten/
Kota dan Triwulan (Kg)**
*Average Live Goat Weight Slaughtered by Regency/City and Quarter
(Kg)*
2020

Kabupaten/Kota <i>Regency/City</i>	Hidup <i>Livestock</i>	Karkas <i>Carcas</i>	Dagang <i>Meat</i>	Jeroan <i>Innards</i>	Kulit Basah <i>Leather</i>	Lainnya <i>Other</i>
(1)	(2)	(3)	(4)	(5)	(6)	(7)
Kuantan Singingi	-	-	-	-	-	-
Indragiri Hulu	-	-	-	-	-	-
Indragiri Hilir	-	-	-	-	-	-
Pelalawan	35,00	17,00	12,00	3,00	3,00	3,00
Siak	30,00	13,49	10,13	3,19	2,59	2,59
Kampar	-	-	-	-	-	-
Rokan Hulu	-	-	-	-	-	-
Bengkalis	-	-	-	-	-	-
Rokan Hilir	-	-	-	-	-	-
Kepulauan Meranti	-	-	-	-	-	-
Pekanbaru	-	-	-	-	-	-
Dumai	-	-	-	-	-	-
RIAU	30,27	13,68	10,23	3,18	2,62	2,62

Tabel
Table 5.4

**Rata-Rata Berat Hidup dan Hasil Produksi Domba yang Dipotong
Menurut Kabupaten/Kota (Kg)**
*Average Live Sheep Weight Slaughtered by Regency/City
(kg)*
2020

Kabupaten/Kota <i>Regency/City</i>	Hidup <i>Livestock</i>	Karkas <i>Carcas</i>	Dagang <i>Meat</i>	Jeroan <i>Innards</i>	Kulit Basah <i>Leather</i>	Lainnya <i>Other</i>
(1)	(2)	(3)	(4)	(5)	(6)	(7)
Kuantan Singingi	-	-	-	-	-	-
Indragiri Hulu	-	-	-	-	-	-
Indragiri Hilir	-	-	-	-	-	-
Pelalawan	-	-	-	-	-	-
Siak	30,00	14,33	10,60	2,87	2,87	2,87
Kampar	-	-	-	-	-	-
Rokan Hulu	-	-	-	-	-	-
Bengkalis	-	-	-	-	-	-
Rokan Hilir	-	-	-	-	-	-
Kepulauan Meranti	-	-	-	-	-	-
Pekanbaru	-	-	-	-	-	-
Dumai	-	-	-	-	-	-
RIAU	30,00	14,33	10,60	2,87	2,87	2,87

Tabel
Table 5.5

**Rata-Rata Berat Hidup Babi yang Dipotong Menurut Kabupaten/
Kota dan Triwulan (Kg)**
Average Live Pig Weight Slaughtered by Regency/City and Quarter (Kg)
2020

Kabupaten/Kota <i>Regency/City</i>	Hidup <i>Livestock</i>	Karkas <i>Carcas</i>	Dagang <i>Meat</i>	Jeroan <i>Innards</i>	Kulit Basah <i>Leather</i>	Lainnya <i>Other</i>
(1)	(2)	(3)	(4)	(5)	(6)	(7)
Kuantan Singingi	-	-	-	-	-	-
Indragiri Hulu	-	-	-	-	-	-
Indragiri Hilir	-	-	-	-	-	-
Pelalawan	-	-	-	-	-	-
Siak	-	-	-	-	-	-
Kampar	-	-	-	-	-	-
Rokan Hulu	-	-	-	-	-	-
Bengkalis	80,75	51,79	38,49	9,59	-	8,70
Rokan Hilir	63,47	37,25	27,46	6,34	-	5,73
Kepulauan Meranti	-	-	-	-	-	-
Pekanbaru	90,00	45,00	34,00	9,28	-	7,72
Dumai	-	-	-	-	-	-
RIAU	73,54	40,99	30,51	7,57	-	6,62

Tabel 6.1
Table

Asal Ternak Sapi yang Dipotong Menurut Kabupaten/Kota (Ekor)
The Origin of Cattle Slaughtered by Regency/City (Heads)
2020

Kabupaten/Kota <i>Regency/City</i>	Asal Ternak <i>Origin</i>	TW I <i>Jan-Mar</i>	TW II <i>April-Juni</i>	TW III <i>Juli-Sept</i>	TW IV <i>Okt-Des</i>	Jumlah <i>Total</i>
(1)	(2)	(3)	(4)	(5)	(6)	(7)
Kuantan Singingi	Riau	59	75	126	93	353
	Lampung	-	100	-	-	100
Indragiri Hulu	Riau	467	467	232	275	1,441
	Lampung	-	-	234	166	400
Pelalawan	Riau	15	15	14	13	57
	Lampung	93	119	108	130	450
Siak	Riau	41	61	13	153	268
	Lampung	199	19	-	-	218
Kampar	Riau	57	99	55	20	231
	Lampung	297	302	287	562	1,448
Rokan Hulu	Riau	365	455	392	505	1,717
Bengkalis	Riau	252	94	143	120	609
	Lampung	-	18	45	27	90
Rokan Hilir	Sumatera Utara	82	72	72	68	294
	Riau	319	243	180	218	960
Kepulauan Meranti	Riau	44	63	39	40	186
Pekanbaru	Sumatera Utara	-	352	441	-	793
	Riau	-	-	-	-	-
	Lampung	1,873	2,226	1,535	1,783	7,417
Dumai	Riau	13	19	19	-	51
	Lampung	322	354	298	328	1,302

Tabel 6.2
Table

Asal Ternak Kerbau yang Dipotong Menurut Kabupaten/Kota (Ekor)
The Origin of Buffalo Slaughtered by Regency/City (Heads)
2020

Kabupaten/Kota <i>Regency/City</i>	Asal Ternak <i>Origin</i>	TW I <i>Jan-Mar</i>	TW II <i>April-Juni</i>	TW III <i>Juli-Sept</i>	TW IV <i>Okt-Des</i>	Jumlah <i>Total</i>
(1)	(2)	(3)	(4)	(5)	(6)	(7)
Kuantan Singingi	Riau	5	32	8	4	49
Indragiri Hulu	Riau	18	37	25	22	102
Siak	Riau	1	-	-	-	1
Kampar	Riau	138	148	60	64	410
	Lampung	124	79	48	191	442
Rokan Hulu	Riau	10	12	10	11	43
Bengkalis	Riau	-	-	15	8	23
Pekanbaru	Lampung	69	286	131	179	665

Tabel 6.3
Table

Asal Ternak Kambing, Domba dan Babi yang Dipotong Menurut Kabupaten/Kota (Ekor)
The Origin of Goat, Sheep, and Pig Slaughtered by Regency/City (Heads)
2020

Kabupaten/Kota <i>Regency/City</i>	Asal Ternak <i>Origin</i>	TW I <i>Jan-Mar</i>	TW II <i>April-Juni</i>	TW III <i>Juli-Sept</i>	TW IV <i>Okt-Des</i>	Jumlah <i>Total</i>
(1)	(2)	(3)	(4)	(5)	(6)	(7)
Kambing						
Pelalawan	Riau	-	-	-	55	55
Siak	Riau	448	119	168	221	956
Domba						
Siak	Riau	11	-	2	2	15
Babi						
Bengkalis	Riau	22	30	99	101	252
Rokan Hilirti	Sumatera Utara	-	909	-	1,168	2,077
	Riau	1,029	-	702	-	1,731
Pekanbaru	Sumatera Utara	501	595	617	138	1,851
	Riau	-	-	-	243	243

Tabel 7.1.1
Table

Produksi dari Pemotongan Sapi Menurut Kabupaten/Kota, Triwulan I
Production of Cattle Slaughtered by Regency/City, 1st Quarter
2020

Kabupaten/Kota <i>Regency/City</i>	Karkas/ <i>Carcas</i>		Jeroan/ <i>Innards</i>	
	Produksi <i>Production</i> (Ton)	Nilai <i>Value</i> (Juta/Million RP)	Produksi <i>Production</i> (Ton)	Nilai <i>Value</i> (Juta/Million RP)
(1)	(2)	(3)	(4)	(5)
Kuantan Singingi	8.85	973.50	1.48	81.13
Indragiri Hulu	63.67	3,183.50	11.69	292.20
Indragiri Hilir	-	-	-	-
Pelalawan	19.80	1,724.00	3.19	127.72
Siak	38.46	3,077.04	6.32	410.54
Kampar	71.99	7,393.53	12.26	735.30
Rokan Hulu	44.02	3,355.44	9.36	594.80
Bengkalis	27.50	1,795.99	4.52	201.81
Rokan Hilir	35.90	3,410.22	7.09	248.15
Kepulauan Meranti	7.34	366.85	1.17	35.01
Pekanbaru	468.25	23,412.50	74.92	2,996.80
Dumai	70.26	7,728.60	11.27	541.10
RIAU	856.04	56,421.17	143.26	6,264.56

Lanjutan Tabel 7.1.1
Continued Table 7.1.1

Kabupaten/Kota <i>Regency/City</i>	Kulit Basah/ <i>Leather</i>		Lainnya/ <i>Others</i>		Jumlah Nilai <i>Value</i> (Juta/Million RP)
	Produksi <i>Production</i> (Ton)	Nilai <i>Value</i> (Juta/Million RP)	Produksi <i>Production</i> (Ton)	Nilai <i>Value</i> (Juta/Million RP)	
(1)	(6)	(7)	(8)	(9)	(10)
Kuantan Singingi	1.36	20.36	1.42	28.32	1,103.30
Indragiri Hulu	10.36	155.33	10.91	109.05	3,740.08
Indragiri Hilir	-	-	-	-	-
Pelalawan	2.61	26.05	3.12	52.94	1,930.71
Siak	5.75	86.31	5.67	198.52	3,772.41
Kampar	10.54	255.43	11.43	522.69	8,906.95
Rokan Hulu	6.73	67.30	6.99	253.54	4,271.08
Bengkalis	4.96	59.59	6.22	112.07	2,169.46
Rokan Hilir	5.57	111.36	5.31	132.83	3,902.55
Kepulauan Meranti	0.95	6.68	1.11	27.65	436.19
Pekanbaru	65.56	655.55	74.92	2,622.20	29,687.05
Dumai	11.44	194.46	10.50	367.47	8,831.63
RIAU	125.82	1,638.41	137.59	4,427.27	68,751.40

Tabel 7.1.2
Table

**Produksi dari Pemotongan Sapi Menurut Kabupaten/Kota,
Triwulan II**
*Production of Cattle Slaughtered by Regency/City, 2nd Quarter
2020*

Kabupaten/Kota <i>Regency/City</i>	Karkas/ <i>Carcas</i>		Jeroan/ <i>Innards</i>	
	Produksi <i>Production</i> (Ton)	Nilai <i>Value</i> (Juta/ <i>Million RP</i>)	Produksi <i>Production</i> (Ton)	Nilai <i>Value</i> (Juta/ <i>Million RP</i>)
(1)	(2)	(3)	(4)	(5)
Kuantan Singingi	27.13	2,848.13	6.13	336.88
Indragiri Hulu	76.80	3,840.00	14.43	360.75
Indragiri Hilir	-	-	-	-
Pelalawan	25.00	2,193.00	4.09	163.44
Siak	11.06	885.04	2.11	116.22
Kampar	83.29	8,509.14	14.98	899.04
Rokan Hulu	58.29	5,147.83	10.01	583.17
Bengkalis	16.24	1,102.48	3.01	157.23
Rokan Hilir	32.57	3,257.10	6.24	249.48
Kepulauan Meranti	7.77	401.87	1.27	64.55
Pekanbaru	644.50	64,450.00	103.12	5,671.60
Dumai	52.03	4,682.70	8.93	401.99
RIAU	1,034.67	97,317.28	174.31	9,004.33

Lanjutan Tabel 7.1.2
Continued Table 7.1.2

Kabupaten/Kota <i>Regency/City</i>	Kulit Basah/ <i>Leather</i>		Lainnya/ <i>Others</i>		Jumlah Nilai <i>Value</i> (Juta/ <i>Million RP</i>)
	Produksi <i>Production</i> (Ton)	Nilai <i>Value</i> (Juta/ <i>Million RP</i>)	Produksi <i>Production</i> (Ton)	Nilai <i>Value</i> (Juta/ <i>Million RP</i>)	
(1)	(6)	(7)	(8)	(9)	(10)
Kuantan Singingi	4.20	63.00	3.85	57.75	3,305.75
Indragiri Hulu	9.80	98.01	11.56	173.34	4,472.10
Indragiri Hilir	-	-	-	-	-
Pelalawan	3.12	55.28	3.90	68.66	2,480.38
Siak	1.73	25.95	1.91	47.68	1,074.88
Kampar	12.41	248.24	15.02	669.83	10,326.25
Rokan Hulu	8.86	102.95	12.40	683.60	6,517.54
Bengkalis	2.04	38.66	3.50	38.27	1,336.63
Rokan Hilir	4.72	70.74	5.56	139.05	3,716.37
Kepulauan Meranti	1.00	7.84	1.19	11.90	486.17
Pekanbaru	90.23	1,804.60	103.12	5,156.00	77,082.20
Dumai	9.58	239.60	9.29	371.48	5,695.77
RIAU	147.68	2,754.87	171.28	7,417.54	116,494.01

Tabel 7.1.3
Table

**Produksi dari Pemotongan Sapi Menurut Kabupaten/Kota,
Triwulan III**
*Production of Cattle Slaughtered by Regency/City, 3rd Quarter
2020*

Kabupaten/Kota <i>Regency/City</i>	Karkas/ <i>Carcas</i>		Jeroan/ <i>Innards</i>	
	Produksi <i>Production</i> (Ton)	Nilai <i>Value</i> (Juta/Million RP)	Produksi <i>Production</i> (Ton)	Nilai <i>Value</i> (Juta/Million RP)
(1)	(2)	(3)	(4)	(5)
Kuantan Singingi	10.84	1,137.78	2.14	117.81
Indragiri Hulu	76.93	6,154.40	14.62	877.20
Indragiri Hilir	-	-	-	-
Pelalawan	22.86	2,057.40	3.91	156.40
Siak	1.65	132.08	0.26	15.60
Kampar	72.33	7,956.74	11.78	707.04
Rokan Hulu	43.63	3,650.92	7.80	503.53
Bengkalis	30.45	1,715.25	5.23	308.44
Rokan Hilir	28.19	2,536.92	5.94	267.30
Kepulauan Meranti	5.87	293.30	0.92	45.90
Pekanbaru	494.00	41,990.00	79.04	3,952.00
Dumai	48.88	4,398.84	8.41	462.39
RIAU	835.62	72,023.63	140.05	7,413.61

Lanjutan Tabel 7.1.3
Continued Table 7.1.3

Kabupaten/Kota <i>Regency/City</i>	Kulit Basah/ <i>Leather</i>		Lainnya/ <i>Others</i>		Jumlah Nilai <i>Value</i> (Juta/Million RP)
	Produksi <i>Production</i> (Ton)	Nilai <i>Value</i> (Juta/Million RP)	Produksi <i>Production</i> (Ton)	Nilai <i>Value</i> (Juta/Million RP)	
(1)	(6)	(7)	(8)	(9)	(10)
Kuantan Singingi	1.13	17.01	1.64	24.57	1,297.17
Indragiri Hulu	9.82	147.32	12.20	121.95	7,300.87
Indragiri Hilir	-	-	-	-	-
Pelalawan	2.82	56.32	3.52	70.40	2,340.52
Siak	0.25	3.71	0.26	9.10	160.49
Kampar	10.37	164.31	10.93	511.67	9,339.76
Rokan Hulu	7.16	96.58	8.21	453.89	4,704.92
Bengkalis	3.75	73.52	6.50	65.90	2,163.11
Rokan Hilir	4.32	108.00	5.11	76.68	2,988.90
Kepulauan Meranti	0.81	5.70	1.01	5.05	349.94
Pekanbaru	69.16	1,383.20	79.04	3,952.00	51,277.20
Dumai	8.11	202.73	7.48	299.00	5,362.95
RIAU	117.70	2,258.38	135.89	5,590.21	87,285.82

Tabel 7.1.4
Table

**Produksi dari Pemotongan Sapi Menurut Kabupaten/Kota,
Triwulan IV**
*Production of Cattle Slaughtered by Regency/City, 4th Quarter
2020*

Kabupaten/Kota <i>Regency/City</i>	Karkas/ <i>Carcas</i>		Jeroan/ <i>Innards</i>	
	Produksi <i>Production</i> (Ton)	Nilai <i>Value</i> (Juta/ <i>Million</i> RP)	Produksi <i>Production</i> (Ton)	Nilai <i>Value</i> (Juta/ <i>Million</i> RP)
(1)	(2)	(3)	(4)	(5)
Kuantan Singingi	8.00	839.79	1.40	69.75
Indragiri Hulu	55.96	5,595.50	10.78	593.01
Indragiri Hilir	-	-	-	-
Pelalawan	28.57	2,646.15	4.62	210.80
Siak	19.43	1,554.48	3.37	218.79
Kampar	122.63	13,488.86	20.93	1,255.68
Rokan Hulu	54.81	4,900.34	9.92	665.82
Bengkalis	27.68	1,566.68	4.61	226.70
Rokan Hilir	28.10	2,810.20	4.60	276.12
Kepulauan Meranti	5.69	284.25	0.95	47.65
Pekanbaru	445.75	37,888.75	71.32	4,279.20
Dumai	51.45	5,144.90	9.18	513.80
RIAU	848.06	76,719.90	141.68	8,357.32

Lanjutan Tabel 7.1.4
Continued Table 7.1.4

Kabupaten/Kota <i>Regency/City</i>	Kulit Basah/ <i>Leather</i>		Lainnya/ <i>Others</i>		Jumlah Nilai <i>Value</i> (Juta/ <i>Million</i> RP)
	Produksi <i>Production</i> (Ton)	Nilai <i>Value</i> (Juta/ <i>Million</i> RP)	Produksi <i>Production</i> (Ton)	Nilai <i>Value</i> (Juta/ <i>Million</i> RP)	
(1)	(6)	(7)	(8)	(9)	(10)
Kuantan Singingi	1.21	24.18	1.40	20.93	954.65
Indragiri Hulu	9.93	198.60	10.77	269.13	6,656.24
Indragiri Hilir	-	-	-	-	-
Pelalawan	3.68	62.03	5.04	87.84	3,006.82
Siak	2.91	58.14	3.83	133.88	1,965.29
Kampar	17.48	262.14	18.61	914.90	15,921.58
Rokan Hulu	8.20	104.96	9.73	335.96	6,007.08
Bengkalis	3.28	32.78	5.47	108.61	1,934.76
Rokan Hilir	3.59	89.85	4.38	175.36	3,351.53
Kepulauan Meranti	0.77	5.40	0.84	8.41	345.71
Pekanbaru	62.41	1,248.10	71.32	3,566.00	46,982.05
Dumai	8.52	127.83	10.81	432.52	6,219.05
RIAU	121.98	2,214.01	142.19	6,053.52	93,344.75

Tabel 7.1.5
Table

Produksi dari Pemotongan Sapi Menurut Kabupaten/Kota
Production of Cattle Slaughtered by Regency/City
2020

Kabupaten/Kota <i>Regency/City</i>	Karkas/ <i>Carcas</i>		Jeroan/ <i>Innards</i>	
	Produksi <i>Production</i> (Ton)	Nilai <i>Value</i> (Juta/Million RP)	Produksi <i>Production</i> (Ton)	Nilai <i>Value</i> (Juta/Million RP)
(1)	(2)	(3)	(4)	(5)
Kuantan Singingi	54.81	5,799.20	11.14	605.56
Indragiri Hulu	273.36	18,773.40	51.52	2,123.16
Indragiri Hilir	-	-	-	-
Pelalawan	96.23	8,620.55	15.81	658.36
Siak	70.61	5,648.64	12.06	761.15
Kampar	350.24	37,348.27	59.95	3,597.06
Rokan Hulu	200.75	17,054.53	37.08	2,347.32
Bengkalis	101.88	6,180.39	17.37	894.18
Rokan Hilir	124.76	12,014.44	23.87	1,041.05
Kepulauan Meranti	26.65	1,346.27	4.31	193.11
Pekanbaru	2,052.50	167,741.25	328.40	16,899.60
Dumai	222.62	21,955.04	37.79	1,919.27
RIAU	3,574.39	302,481.97	599.30	31,039.82

Lanjutan Tabel 7.1.5
Continued Table 7.1.5

Kabupaten/Kota <i>Regency/City</i>	Kulit Basah/ <i>Leather</i>		Lainnya/ <i>Others</i>		Jumlah Nilai <i>Value</i> (Juta/Million RP)
	Produksi <i>Production</i> (Ton)	Nilai <i>Value</i> (Juta/Million RP)	Produksi <i>Production</i> (Ton)	Nilai <i>Value</i> (Juta/Million RP)	
(1)	(6)	(7)	(8)	(9)	(10)
Kuantan Singingi	7.90	124.55	8.30	131.57	6,660.87
Indragiri Hulu	39.91	599.25	45.42	673.47	22,169.28
Indragiri Hilir	-	-	-	-	-
Pelalawan	12.22	199.68	15.58	279.83	9,758.42
Siak	10.64	174.11	11.66	389.17	6,973.06
Kampar	50.80	930.12	55.99	2,619.09	44,494.54
Rokan Hulu	30.96	371.79	37.32	1,726.99	21,500.62
Bengkalis	14.02	204.55	21.68	324.84	7,603.95
Rokan Hilir	18.20	379.95	20.37	523.92	13,959.35
Kepulauan Meranti	3.54	25.62	4.15	53.01	1,618.01
Pekanbaru	287.35	5,091.45	328.40	15,296.20	205,028.50
Dumai	37.65	764.62	38.07	1,470.47	26,109.40
RIAU	513.18	8,865.67	586.94	23,488.53	365,875.98

Tabel 7.2.1
Table

**Produksi dari Pemotongan Kerbau Menurut Kabupaten/Kota,
Triwulan I**
*Production of Buffalo Slaughtered by Regency/City, 1st Quarter
2020*

Kabupaten/Kota <i>Regency/City</i>	Karkas/ <i>Carcas</i>		Jeroan/ <i>Innards</i>	
	Produksi <i>Production</i> (Ton)	Nilai <i>Value</i> (Juta/Million RP)	Produksi <i>Production</i> (Ton)	Nilai <i>Value</i> (Juta/Million RP)
(1)	(2)	(3)	(4)	(5)
Kuantan Singingi	0.90	99.00	0.19	10.45
Indragiri Hulu	3.06	153.00	0.54	13.50
Indragiri Hilir	-	-	-	-
Pelalawan	-	-	-	-
Siak	0.18	14.40	0.04	2.34
Kampar	59.19	3,551.52	9.97	647.79
Rokan Hulu	0.88	61.60	0.18	12.60
Bengkalis	-	-	-	-
Rokan Hilir	-	-	-	-
Kepulauan Meranti	-	-	-	-
Pekanbaru	13.80	690.00	2.76	110.40
Dumai	-	-	-	-
RIAU	78.01	4,569.52	13.67	797.08

Lanjutan Tabel 7.2.1
Continued Table 7.2.1

Kabupaten/Kota <i>Regency/City</i>	Kulit Basah/ <i>Leather</i>		Lainnya/ <i>Others</i>		Jumlah Nilai <i>Value</i> (Juta/Million RP)
	Produksi <i>Production</i> (Ton)	Nilai <i>Value</i> (Juta/Million RP)	Produksi <i>Production</i> (Ton)	Nilai <i>Value</i> (Juta/Million RP)	
(1)	(6)	(7)	(8)	(9)	(10)
Kuantan Singingi	0.11	1.65	0.15	3.00	114.10
Indragiri Hulu	0.47	7.02	0.54	5.40	178.92
Indragiri Hilir	-	-	-	-	-
Pelalawan	-	-	-	-	-
Siak	0.03	0.41	0.03	0.95	18.09
Kampar	8.76	175.16	9.36	187.24	4,561.71
Rokan Hulu	0.16	1.60	0.13	5.20	81.00
Bengkalis	-	-	-	-	-
Rokan Hilir	-	-	-	-	-
Kepulauan Meranti	-	-	-	-	-
Pekanbaru	2.42	24.15	2.76	96.60	921.15
Dumai	-	-	-	-	-
RIAU	11.94	209.99	12.97	298.39	5,874.97

Tabel 7.2.2
Table

**Produksi dari Pematongan Kerbau Menurut Kabupaten/Kota,
Triwulan II**
*Production of Buffalo Slaughtered by Regency/City, 2nd Quarter
2020*

Kabupaten/Kota <i>Regency/City</i>	Karkas/ <i>Carcas</i>		Jeroan/ <i>Innards</i>	
	Produksi <i>Production</i> (Ton)	Nilai <i>Value</i> (Juta/ <i>Million</i> RP)	Produksi <i>Production</i> (Ton)	Nilai <i>Value</i> (Juta/ <i>Million</i> RP)
(1)	(2)	(3)	(4)	(5)
Kuantan Singingi	5.92	621.60	1.44	79.20
Indragiri Hulu	6.29	314.50	1.26	31.45
Indragiri Hilir	-	-	-	-
Pelalawan	-	-	-	-
Siak	-	-	-	-
Kampar	52.33	5,756.52	8.81	528.66
Rokan Hulu	0.96	86.22	0.16	9.06
Bengkalis	-	-	-	-
Rokan Hilir	-	-	-	-
Kepulauan Meranti	-	-	-	-
Pekanbaru	57.20	5,720.00	11.44	629.20
Dumai	-	-	-	-
RIAU	122.70	12,498.84	23.11	1,277.57

Lanjutan Tabel 7.2.2
Continued Table 7.2.2

Kabupaten/Kota <i>Regency/City</i>	Kulit Basah/ <i>Leather</i>		Lainnya/ <i>Others</i>		Jumlah Nilai <i>Value</i> (Juta/ <i>Million</i> RP)
	Produksi <i>Production</i> (Ton)	Nilai <i>Value</i> (Juta/ <i>Million</i> RP)	Produksi <i>Production</i> (Ton)	Nilai <i>Value</i> (Juta/ <i>Million</i> RP)	
(1)	(6)	(7)	(8)	(9)	(10)
Kuantan Singingi	0.80	12.00	0.99	14.88	727.68
Indragiri Hulu	0.93	9.25	1.11	16.65	371.85
Indragiri Hilir	-	-	-	-	-
Pelalawan	-	-	-	-	-
Siak	-	-	-	-	-
Kampar	8.28	165.54	9.35	233.63	6,684.35
Rokan Hulu	0.14	2.04	0.17	7.52	104.83
Bengkalis	-	-	-	-	-
Rokan Hilir	-	-	-	-	-
Kepulauan Meranti	-	-	-	-	-
Pekanbaru	10.01	200.20	11.44	572.00	7,121.40
Dumai	-	-	-	-	-
RIAU	20.16	389.03	23.05	844.67	15,010.10

Tabel 7.2.3
Table

**Produksi dari Pemotongan Kerbau Menurut Kabupaten/Kota,
Triwulan III**
*Production of Buffalo Slaughtered by Regency/City, 3rd Quarter
2020*

Kabupaten/Kota <i>Regency/City</i>	Karkas/ <i>Carcas</i>		Jeroan/ <i>Innards</i>	
	Produksi <i>Production</i> (Ton)	Nilai <i>Value</i> (Juta/Million RP)	Produksi <i>Production</i> (Ton)	Nilai <i>Value</i> (Juta/Million RP)
(1)	(2)	(3)	(4)	(5)
Kuantan Singingi	0.84	88.20	0.14	7.48
Indragiri Hulu	3.95	335.75	0.70	49.00
Indragiri Hilir	-	-	-	-
Pelalawan	-	-	-	-
Siak	-	-	-	-
Kampar	31.54	3,469.40	5.64	338.64
Rokan Hulu	1.22	104.14	0.23	14.07
Bengkalis	2.00	109.73	0.41	24.30
Rokan Hilir	-	-	-	-
Kepulauan Meranti	-	-	-	-
Pekanbaru	26.20	2,227.00	5.24	262.00
Dumai	-	-	-	-
RIAU	65.75	6,334.22	12.35	695.49

Lanjutan Tabel 7.2.3
Continued Table 7.2.3

Kabupaten/Kota <i>Regency/City</i>	Kulit Basah/ <i>Leather</i>		Lainnya/ <i>Others</i>		Jumlah Nilai <i>Value</i> (Juta/Million RP)
	Produksi <i>Production</i> (Ton)	Nilai <i>Value</i> (Juta/Million RP)	Produksi <i>Production</i> (Ton)	Nilai <i>Value</i> (Juta/Million RP)	
(1)	(6)	(7)	(8)	(9)	(10)
Kuantan Singingi	0.14	2.16	0.14	2.04	99.88
Indragiri Hulu	0.60	9.00	0.60	6.00	399.75
Indragiri Hilir	-	-	-	-	-
Pelalawan	-	-	-	-	-
Siak	-	-	-	-	-
Kampar	4.81	96.28	4.98	149.40	4,053.72
Rokan Hulu	0.22	3.46	0.19	8.99	130.66
Bengkalis	0.24	4.80	0.30	3.00	141.83
Rokan Hilir	-	-	-	-	-
Kepulauan Meranti	-	-	-	-	-
Pekanbaru	4.59	91.70	5.24	262.00	2,842.70
Dumai	-	-	-	-	-
RIAU	10.60	207.40	11.45	431.43	7,668.54

Tabel 7.2.4
Table

Produksi dari Pematongan Kerbau Menurut Kabupaten/Kota, Triwulan IV
Production of Buffalo Slaughtered by Regency/City, 4th Quarter 2020

Kabupaten/Kota <i>Regency/City</i>	Karkas/ <i>Carcas</i>		Jeroan/ <i>Innards</i>	
	Produksi <i>Production</i> (Ton)	Nilai <i>Value</i> (Juta/Million RP)	Produksi <i>Production</i> (Ton)	Nilai <i>Value</i> (Juta/Million RP)
(1)	(2)	(3)	(4)	(5)
Kuantan Singingi	0.33	34.44	0.06	3.20
Indragiri Hulu	3.30	330.00	0.59	32.67
Indragiri Hilir	-	-	-	-
Pelalawan	-	-	-	-
Siak	-	-	-	-
Kampar	48.45	5,329.50	8.67	520.20
Rokan Hulu	0.97	98.48	0.18	11.19
Bengkalis	1.06	58.52	0.22	10.80
Rokan Hilir	-	-	-	-
Kepulauan Meranti	-	-	-	-
Pekanbaru	35.80	3,043.00	7.16	501.20
Dumai	-	-	-	-
RIAU	89.92	8,893.94	16.88	1,079.26

Lanjutan Tabel 7.2.4
Continued Table 7.2.4

Kabupaten/Kota <i>Regency/City</i>	Kulit Basah/ <i>Leather</i>		Lainnya/ <i>Others</i>		Jumlah Nilai <i>Value</i> (Juta/Million RP)
	Produksi <i>Production</i> (Ton)	Nilai <i>Value</i> (Juta/Million RP)	Produksi <i>Production</i> (Ton)	Nilai <i>Value</i> (Juta/Million RP)	
(1)	(6)	(7)	(8)	(9)	(10)
Kuantan Singingi	0.05	0.96	0.06	0.96	39.56
Indragiri Hulu	0.66	13.20	0.59	14.85	390.72
Indragiri Hilir	-	-	-	-	-
Pelalawan	-	-	-	-	-
Siak	-	-	-	-	-
Kampar	7.40	110.93	7.65	191.25	6,151.88
Rokan Hulu	0.15	2.50	0.16	4.92	117.09
Bengkalis	0.13	1.28	0.16	3.20	73.80
Rokan Hilir	-	-	-	-	-
Kepulauan Meranti	-	-	-	-	-
Pekanbaru	6.27	125.30	7.16	358.00	4,027.50
Dumai	-	-	-	-	-
RIAU	14.64	254.17	15.78	573.18	10,800.54

Tabel 7.2.5
Table

Produksi dari Pemotongan Kerbau Menurut Kabupaten/Kota
Production of Buffalo Slaughtered by Regency/City
2020

Kabupaten/Kota <i>Regency/City</i>	Karkas/ <i>Carcas</i>		Jeroan/ <i>Innards</i>	
	Produksi <i>Production</i> (Ton)	Nilai <i>Value</i> (Juta/Million RP)	Produksi <i>Production</i> (Ton)	Nilai <i>Value</i> (Juta/Million RP)
(1)	(2)	(3)	(4)	(5)
Kuantan Singingi	7.99	843.24	1.83	100.33
Indragiri Hulu	16.60	1,133.25	3.09	126.62
Indragiri Hilir	-	-	-	-
Pelalawan	-	-	-	-
Siak	0.18	14.40	0.04	2.34
Kampar	191.51	18,106.94	33.09	2,035.29
Rokan Hulu	4.03	350.44	0.75	46.92
Bengkalis	3.06	168.25	0.62	35.10
Rokan Hilir	-	-	-	-
Kepulauan Meranti	-	-	-	-
Pekanbaru	133.00	11,680.00	26.60	1,502.80
Dumai	-	-	-	-
RIAU	356.37	32,296.52	66.02	3,849.40

Lanjutan Tabel 7.2.5
Continued Table 7.2.5

Kabupaten/Kota <i>Regency/City</i>	Kulit Basah/ <i>Leather</i>		Lainnya/ <i>Others</i>		Jumlah Nilai <i>Value</i> (Juta/Million RP)
	Produksi <i>Production</i> (Ton)	Nilai <i>Value</i> (Juta/Million RP)	Produksi <i>Production</i> (Ton)	Nilai <i>Value</i> (Juta/Million RP)	
(1)	(6)	(7)	(8)	(9)	(10)
Kuantan Singingi	1.10	16.77	1.34	20.88	981.22
Indragiri Hulu	2.65	38.47	2.84	42.90	1,341.24
Indragiri Hilir	-	-	-	-	-
Pelalawan	-	-	-	-	-
Siak	0.03	0.41	0.03	0.95	18.09
Kampar	29.24	547.91	31.34	761.52	21,451.65
Rokan Hulu	0.67	9.60	0.64	26.62	433.57
Bengkalis	0.37	6.08	0.46	6.20	215.63
Rokan Hilir	-	-	-	-	-
Kepulauan Meranti	-	-	-	-	-
Pekanbaru	23.28	441.35	26.60	1,288.60	14,912.75
Dumai	-	-	-	-	-
RIAU	57.34	1,060.58	63.25	2,147.66	39,354.15

Tabel 7.3.1
Table

**Produksi dari Pematongan Kambing Menurut Kabupaten/Kota,
Triwulan I**
*Production of Goat Slaughtered by Regency/City, 1st Quarter
2020*

Kabupaten/Kota <i>Regency/City</i>	Karkas/ <i>Carcas</i>		Jeroan/ <i>Innards</i>	
	Produksi <i>Production</i> (Ton)	Nilai <i>Value</i> (Juta/Million RP)	Produksi <i>Production</i> (Ton)	Nilai <i>Value</i> (Juta/Million RP)
(1)	(2)	(3)	(4)	(5)
Kuantan Singingi	-	-	-	-
Indragiri Hulu	-	-	-	-
Indragiri Hilir	-	-	-	-
Pelalawan	-	-	-	-
Siak	6.72	604.80	1.79	89.60
Kampar	-	-	-	-
Rokan Hulu	-	-	-	-
Bengkalis	-	-	-	-
Rokan Hilir	-	-	-	-
Kepulauan Meranti	-	-	-	-
Pekanbaru	-	-	-	-
Dumai	-	-	-	-
RIAU	6.72	604.80	1.79	89.60

Lanjutan Tabel 7.3.1
Continued Table 7.3.1

Kabupaten/Kota <i>Regency/City</i>	Kulit Basah/ <i>Leather</i>		Lainnya/ <i>Others</i>		Jumlah Nilai <i>Value</i> (Juta/Million RP)
	Produksi <i>Production</i> (Ton)	Nilai <i>Value</i> (Juta/Million RP)	Produksi <i>Production</i> (Ton)	Nilai <i>Value</i> (Juta/Million RP)	
(1)	(6)	(7)	(8)	(9)	(10)
Kuantan Singingi	-	-	-	-	-
Indragiri Hulu	-	-	-	-	-
Indragiri Hilir	-	-	-	-	-
Pelalawan	-	-	-	-	-
Siak	1.34	20.16	1.34	47.04	761.60
Kampar	-	-	-	-	-
Rokan Hulu	-	-	-	-	-
Bengkalis	-	-	-	-	-
Rokan Hilir	-	-	-	-	-
Kepulauan Meranti	-	-	-	-	-
Pekanbaru	-	-	-	-	-
Dumai	-	-	-	-	-
RIAU	1.34	20.16	1.34	47.04	761.60

Tabel 7.3.2
Table

Produksi dari Pematongan Kambing Menurut Kabupaten/Kota, Triwulan II
Production of Goat Slaughtered by Regency/City, 2nd Quarter 2020

Kabupaten/Kota <i>Regency/City</i>	Karkas/Carcas		Jeroan/Innards	
	Produksi <i>Production</i> (Ton)	Nilai <i>Value</i> (Juta/Million RP)	Produksi <i>Production</i> (Ton)	Nilai <i>Value</i> (Juta/Million RP)
(1)	(2)	(3)	(4)	(5)
Kuantan Singingi	-	-	-	-
Indragiri Hulu	-	-	-	-
Indragiri Hilir	-	-	-	-
Pelalawan	-	-	-	-
Siak	1.79	160.65	0.48	21.42
Kampar	-	-	-	-
Rokan Hulu	-	-	-	-
Bengkalis	-	-	-	-
Rokan Hilir	-	-	-	-
Kepulauan Meranti	-	-	-	-
Pekanbaru	-	-	-	-
Dumai	-	-	-	-
RIAU	1.79	160.65	0.48	21.42

Lanjutan Tabel 7.3.2
Continued Table 7.3.2

Kabupaten/Kota <i>Regency/City</i>	Kulit Basah/Leather		Lainnya/Others		Jumlah Nilai <i>Value</i> (Juta/Million RP)
	Produksi <i>Production</i> (Ton)	Nilai <i>Value</i> (Juta/Million RP)	Produksi <i>Production</i> (Ton)	Nilai <i>Value</i> (Juta/Million RP)	
(1)	(6)	(7)	(8)	(9)	(10)
Kuantan Singingi	-	-	-	-	-
Indragiri Hulu	-	-	-	-	-
Indragiri Hilir	-	-	-	-	-
Pelalawan	-	-	-	-	-
Siak	0.36	3.57	0.36	7.14	192.78
Kampar	-	-	-	-	-
Rokan Hulu	-	-	-	-	-
Bengkalis	-	-	-	-	-
Rokan Hilir	-	-	-	-	-
Kepulauan Meranti	-	-	-	-	-
Pekanbaru	-	-	-	-	-
Dumai	-	-	-	-	-
RIAU	0.36	3.57	0.36	7.14	192.78

Tabel 7.3.3
Table

**Produksi dari Pemotongan Kambing Menurut Kabupaten/Kota,
Triwulan III**
*Production of Goat Slaughtered by Regency/City, 3rd Quarter
2020*

Kabupaten/Kota <i>Regency/City</i>	Karkas/ <i>Carcas</i>		Jeroan/ <i>Innards</i>	
	Produksi <i>Production</i> (Ton)	Nilai <i>Value</i> (Juta/Million RP)	Produksi <i>Production</i> (Ton)	Nilai <i>Value</i> (Juta/Million RP)
(1)	(2)	(3)	(4)	(5)
Kuantan Singingi	-	-	-	-
Indragiri Hulu	-	-	-	-
Indragiri Hilir	-	-	-	-
Pelalawan	-	-	-	-
Siak	2.18	196.56	0.34	20.16
Kampar	-	-	-	-
Rokan Hulu	-	-	-	-
Bengkalis	-	-	-	-
Rokan Hilir	-	-	-	-
Kepulauan Meranti	-	-	-	-
Pekanbaru	-	-	-	-
Dumai	-	-	-	-
RIAU	2.18	196.56	0.34	20.16

Lanjutan Tabel 7.3.3
Continued Table 7.3.3

Kabupaten/Kota <i>Regency/City</i>	Kulit Basah/ <i>Leather</i>		Lainnya/ <i>Others</i>		Jumlah Nilai <i>Value</i> (Juta/Million RP)
	Produksi <i>Production</i> (Ton)	Nilai <i>Value</i> (Juta/Million RP)	Produksi <i>Production</i> (Ton)	Nilai <i>Value</i> (Juta/Million RP)	
(1)	(6)	(7)	(8)	(9)	(10)
Kuantan Singingi	-	-	-	-	-
Indragiri Hulu	-	-	-	-	-
Indragiri Hilir	-	-	-	-	-
Pelalawan	-	-	-	-	-
Siak	-	-	-	-	-
Kampar	0.34	6.72	0.34	11.76	235.20
Rokan Hulu	-	-	-	-	-
Bengkalis	-	-	-	-	-
Rokan Hilir	-	-	-	-	-
Kepulauan Meranti	-	-	-	-	-
Pekanbaru	-	-	-	-	-
Dumai	-	-	-	-	-
RIAU					

Tabel 7.3.4
Table

**Produksi dari Pemotongan Kambing Menurut Kabupaten/Kota,
Triwulan IV**
*Production of Goat Slaughtered by Regency/City, 4th Quarter
2020*

Kabupaten/Kota <i>Regency/City</i>	Karkas/ <i>Carcas</i>		Jeroan/ <i>Innards</i>	
	Produksi <i>Production</i> (Ton)	Nilai <i>Value</i> (Juta/Million RP)	Produksi <i>Production</i> (Ton)	Nilai <i>Value</i> (Juta/Million RP)
(1)	(2)	(3)	(4)	(5)
Kuantan Singingi	-	-	-	-
Indragiri Hulu	-	-	-	-
Indragiri Hilir	-	-	-	-
Pelalawan	0.94	79.48	0.17	8.25
Siak	2.21	198.90	0.44	26.52
Kampar	-	-	-	-
Rokan Hulu	-	-	-	-
Bengkalis	-	-	-	-
Rokan Hilir	-	-	-	-
Kepulauan Meranti	-	-	-	-
Pekanbaru	-	-	-	-
Dumai	-	-	-	-
RIAU	3.15	278.38	0.61	34.77

Lanjutan Tabel 7.3.4
Continued Table 7.3.4

Kabupaten/Kota <i>Regency/City</i>	Kulit Basah/ <i>Leather</i>		Lainnya/ <i>Others</i>		Jumlah Nilai <i>Value</i> (Juta/Million RP)
	Produksi <i>Production</i> (Ton)	Nilai <i>Value</i> (Juta/Million RP)	Produksi <i>Production</i> (Ton)	Nilai <i>Value</i> (Juta/Million RP)	
(1)	(6)	(7)	(8)	(9)	(10)
Kuantan Singingi	-	-	-	-	-
Indragiri Hulu	-	-	-	-	-
Indragiri Hilir	-	-	-	-	-
Pelalawan	0.17	1.65	0.17	2.48	91.85
Siak	0.44	8.84	0.44	15.47	249.73
Kampar	-	-	-	-	-
Rokan Hulu	-	-	-	-	-
Bengkalis	-	-	-	-	-
Rokan Hilir	-	-	-	-	-
Kepulauan Meranti	-	-	-	-	-
Pekanbaru	-	-	-	-	-
Dumai	-	-	-	-	-
RIAU	0.61	10.49	0.61	17.95	341.58

Tabel 7.3.5
Table

Produksi dari Pemotongan Kambing Menurut Kabupaten/Kota
Production of Goat Slaughtered by Regency/City
2020

Kabupaten/Kota <i>Regency/City</i>	Karkas/ <i>Carcas</i>		Jeroan/ <i>Innards</i>	
	Produksi <i>Production</i> (Ton)	Nilai <i>Value</i> (Juta/Million RP)	Produksi <i>Production</i> (Ton)	Nilai <i>Value</i> (Juta/Million RP)
(1)	(2)	(3)	(4)	(5)
Kuantan Singingi	-	-	-	-
Indragiri Hulu	-	-	-	-
Indragiri Hilir	-	-	-	-
Pelalawan	0.94	79.48	0.17	8.25
Siak	12.90	1,160.91	3.05	157.70
Kampar	-	-	-	-
Rokan Hulu	-	-	-	-
Bengkalis	-	-	-	-
Rokan Hilir	-	-	-	-
Kepulauan Meranti	-	-	-	-
Pekanbaru	-	-	-	-
Dumai	-	-	-	-
RIAU	13.83	1,240.39	3.21	165.95

Lanjutan Tabel 7.3.5
Continued Table 7.3.5

Kabupaten/Kota <i>Regency/City</i>	Kulit Basah/ <i>Leather</i>		Lainnya/ <i>Others</i>		Jumlah Nilai <i>Value</i> (Juta/Million RP)
	Produksi <i>Production</i> (Ton)	Nilai <i>Value</i> (Juta/Million RP)	Produksi <i>Production</i> (Ton)	Nilai <i>Value</i> (Juta/Million RP)	
(1)	(6)	(7)	(8)	(9)	(10)
Kuantan Singingi	-	-	-	-	-
Indragiri Hulu	-	-	-	-	-
Indragiri Hilir	-	-	-	-	-
Pelalawan	0.17	1.65	0.17	2.48	91.85
Siak	2.48	39.29	2.48	81.41	1,439.31
Kampar	-	-	-	-	-
Rokan Hulu	-	-	-	-	-
Bengkalis	-	-	-	-	-
Rokan Hilir	-	-	-	-	-
Kepulauan Meranti	-	-	-	-	-
Pekanbaru	-	-	-	-	-
Dumai	-	-	-	-	-
RIAU	2.64	40.94	2.64	83.89	1,531.16

Tabel 7.4.1
Table

**Produksi dari Pemotongan Domba Menurut Kabupaten/Kota,
Triwulan I**
*Production of Sheep Slaughtered by Regency/City, 1st Quarter
2020*

Kabupaten/Kota <i>Regency/City</i>	Karkas/ <i>Carcas</i>		Jeroan/ <i>Innards</i>	
	Produksi <i>Production</i> (Ton)	Nilai <i>Value</i> (Juta/Million RP)	Produksi <i>Production</i> (Ton)	Nilai <i>Value</i> (Juta/Million RP)
(1)	(2)	(3)	(4)	(5)
Kuantan Singingi	-	-	-	-
Indragiri Hulu	-	-	-	-
Indragiri Hilir	-	-	-	-
Pelalawan	-	-	-	-
Siak	0.17	14.85	0.03	1.65
Kampar	-	-	-	-
Rokan Hulu	-	-	-	-
Bengkalis	-	-	-	-
Rokan Hilir	-	-	-	-
Kepulauan Meranti	-	-	-	-
Pekanbaru	-	-	-	-
Dumai	-	-	-	-
RIAU	0.17	14.85	0.03	1.65

Lanjutan Tabel 7.4.1
Continued Table 7.4.1

Kabupaten/Kota <i>Regency/City</i>	Kulit Basah/ <i>Leather</i>		Lainnya/ <i>Others</i>		Jumlah Nilai <i>Value</i> (Juta/Million RP)
	Produksi <i>Production</i> (Ton)	Nilai <i>Value</i> (Juta/Million RP)	Produksi <i>Production</i> (Ton)	Nilai <i>Value</i> (Juta/Million RP)	
(1)	(6)	(7)	(8)	(9)	(10)
Kuantan Singingi	-	-	-	-	-
Indragiri Hulu	-	-	-	-	-
Indragiri Hilir	-	-	-	-	-
Pelalawan	-	-	-	-	-
Siak	0.03	0.50	0.03	1.16	18.15
Kampar	-	-	-	-	-
Rokan Hulu	-	-	-	-	-
Bengkalis	-	-	-	-	-
Rokan Hilir	-	-	-	-	-
Kepulauan Meranti	-	-	-	-	-
Pekanbaru	-	-	-	-	-
Dumai	-	-	-	-	-
RIAU	0.03	0.50	0.03	1.16	18.15

Tabel 7.4.2
Table

**Produksi dari Pematongan Domba Menurut Kabupaten/Kota,
Triwulan II**
*Production of Sheep Slaughtered by Regency/City, 2nd Quarter
2020*

Kabupaten/Kota <i>Regency/City</i>	Karkas/ <i>Carcas</i>		Jeroan/ <i>Innards</i>	
	Produksi <i>Production</i> (Ton)	Nilai <i>Value</i> (Juta/Million RP)	Produksi <i>Production</i> (Ton)	Nilai <i>Value</i> (Juta/Million RP)
(1)	(2)	(3)	(4)	(5)
Kuantan Singingi	-	-	-	-
Indragiri Hulu	-	-	-	-
Indragiri Hilir	-	-	-	-
Pelalawan	-	-	-	-
Siak	-	-	-	-
Kampar	-	-	-	-
Rokan Hulu	-	-	-	-
Bengkalis	-	-	-	-
Rokan Hilir	-	-	-	-
Kepulauan Meranti	-	-	-	-
Pekanbaru	-	-	-	-
Dumai	-	-	-	-
RIAU	-	-	-	-

Lanjutan Tabel 7.4.2
Continued Table 7.4.2

Kabupaten/Kota <i>Regency/City</i>	Kulit Basah/ <i>Leather</i>		Lainnya/ <i>Others</i>		Jumlah Nilai <i>Value</i> (Juta/Million RP)
	Produksi <i>Production</i> (Ton)	Nilai <i>Value</i> (Juta/Million RP)	Produksi <i>Production</i> (Ton)	Nilai <i>Value</i> (Juta/Million RP)	
(1)	(6)	(7)	(8)	(9)	(10)
Kuantan Singingi	-	-	-	-	-
Indragiri Hulu	-	-	-	-	-
Indragiri Hilir	-	-	-	-	-
Pelalawan	-	-	-	-	-
Siak	-	-	-	-	-
Kampar	-	-	-	-	-
Rokan Hulu	-	-	-	-	-
Bengkalis	-	-	-	-	-
Rokan Hilir	-	-	-	-	-
Kepulauan Meranti	-	-	-	-	-
Pekanbaru	-	-	-	-	-
Dumai	-	-	-	-	-
RIAU	-	-	-	-	-

Tabel 7.4.3
Table

**Produksi dari Pemotongan Domba Menurut Kabupaten/Kota,
Triwulan III**
*Production of Sheep Slaughtered by Regency/City, 3rd Quarter
2020*

Kabupaten/Kota <i>Regency/City</i>	Karkas/ <i>Carcas</i>		Jeroan/ <i>Innards</i>	
	Produksi <i>Production</i> (Ton)	Nilai <i>Value</i> (Juta/Million RP)	Produksi <i>Production</i> (Ton)	Nilai <i>Value</i> (Juta/Million RP)
(1)	(2)	(3)	(4)	(5)
Kuantan Singingi	-	-	-	-
Indragiri Hulu	-	-	-	-
Indragiri Hilir	-	-	-	-
Pelalawan	-	-	-	-
Siak	0.03	2.70	0.01	0.36
Kampar	-	-	-	-
Rokan Hulu	-	-	-	-
Bengkalis	-	-	-	-
Rokan Hilir	-	-	-	-
Kepulauan Meranti	-	-	-	-
Pekanbaru	-	-	-	-
Dumai	-	-	-	-
RIAU	0.03	2.70	0.01	0.36

Lanjutan Tabel 7.4.3
Continued Table 7.4.3

Kabupaten/Kota <i>Regency/City</i>	Kulit Basah/ <i>Leather</i>		Lainnya/ <i>Others</i>		Jumlah Nilai <i>Value</i> (Juta/Million RP)
	Produksi <i>Production</i> (Ton)	Nilai <i>Value</i> (Juta/Million RP)	Produksi <i>Production</i> (Ton)	Nilai <i>Value</i> (Juta/Million RP)	
(1)	(6)	(7)	(8)	(9)	(10)
Kuantan Singingi	-	-	-	-	-
Indragiri Hulu	-	-	-	-	-
Indragiri Hilir	-	-	-	-	-
Pelalawan	-	-	-	-	-
Siak	0.01	0.12	0.01	0.21	3.39
Kampar	-	-	-	-	-
Rokan Hulu	-	-	-	-	-
Bengkalis	-	-	-	-	-
Rokan Hilir	-	-	-	-	-
Kepulauan Meranti	-	-	-	-	-
Pekanbaru	-	-	-	-	-
Dumai	-	-	-	-	-
RIAU	0.01	0.12	0.01	0.21	3.39

Tabel 7.4.4
Table

**Produksi dari Pemotongan Domba Menurut Kabupaten/Kota,
Triwulan IV**
*Production of Sheep Slaughtered by Regency/City, 4th Quarter
2020*

Kabupaten/Kota <i>Regency/City</i>	Karkas/ <i>Carcas</i>		Jeroan/ <i>Innards</i>	
	Produksi <i>Production</i> (Ton)	Nilai <i>Value</i> (Juta/Million RP)	Produksi <i>Production</i> (Ton)	Nilai <i>Value</i> (Juta/Million RP)
(1)	(2)	(3)	(4)	(5)
Kuantan Singingi	-	-	-	-
Indragiri Hulu	-	-	-	-
Indragiri Hilir	-	-	-	-
Pelalawan	-	-	-	-
Siak	0.02	1.80	0.00	0.22
Kampar	-	-	-	-
Rokan Hulu	-	-	-	-
Bengkalis	-	-	-	-
Rokan Hilir	-	-	-	-
Kepulauan Meranti	-	-	-	-
Pekanbaru	-	-	-	-
Dumai	-	-	-	-
RIAU	0.02	1.80	0.00	0.22

Lanjutan Tabel 7.4.4
Continued Table 7.4.4

Kabupaten/Kota <i>Regency/City</i>	Kulit Basah/ <i>Leather</i>		Lainnya/ <i>Others</i>		Jumlah Nilai <i>Value</i> (Juta/Million RP)
	Produksi <i>Production</i> (Ton)	Nilai <i>Value</i> (Juta/Million RP)	Produksi <i>Production</i> (Ton)	Nilai <i>Value</i> (Juta/Million RP)	
(1)	(6)	(7)	(8)	(9)	(10)
Kuantan Singingi	-	-	-	-	-
Indragiri Hulu	-	-	-	-	-
Indragiri Hilir	-	-	-	-	-
Pelalawan	-	-	-	-	-
Siak	0.00	0.08	0.00	0.14	2.24
Kampar	-	-	-	-	-
Rokan Hulu	-	-	-	-	-
Bengkalis	-	-	-	-	-
Rokan Hilir	-	-	-	-	-
Kepulauan Meranti	-	-	-	-	-
Pekanbaru	-	-	-	-	-
Dumai	-	-	-	-	-
RIAU	0.00	0.08	0.00	0.14	2.24

Tabel 7.4.5
Table

Produksi dari Pemotongan Domba Menurut Kabupaten/Kota
Production of Sheep Slaughtered by Regency/City
2020

Kabupaten/Kota <i>Regency/City</i>	Karkas/ <i>Carcas</i>		Jeroan/ <i>Innards</i>	
	Produksi <i>Production</i> (Ton)	Nilai <i>Value</i> (Juta/Million RP)	Produksi <i>Production</i> (Ton)	Nilai <i>Value</i> (Juta/Million RP)
(1)	(2)	(3)	(4)	(5)
Kuantan Singingi	-	-	-	-
Indragiri Hulu	-	-	-	-
Indragiri Hilir	-	-	-	-
Pelalawan	-	-	-	-
Siak	0.22	19.35	0.04	2.23
Kampar	-	-	-	-
Rokan Hulu	-	-	-	-
Bengkalis	-	-	-	-
Rokan Hilir	-	-	-	-
Kepulauan Meranti	-	-	-	-
Pekanbaru	-	-	-	-
Dumai	-	-	-	-
RIAU	0.22	19.35	0.04	2.23

Lanjutan Tabel 7.4.5
Continued Table 7.4.5

Kabupaten/Kota <i>Regency/City</i>	Kulit Basah/ <i>Leather</i>		Lainnya/ <i>Others</i>		Jumlah Nilai <i>Value</i> (Juta/Million RP)
	Produksi <i>Production</i> (Ton)	Nilai <i>Value</i> (Juta/Million RP)	Produksi <i>Production</i> (Ton)	Nilai <i>Value</i> (Juta/Million RP)	
(1)	(6)	(7)	(8)	(9)	(10)
Kuantan Singingi	-	-	-	-	-
Indragiri Hulu	-	-	-	-	-
Indragiri Hilir	-	-	-	-	-
Pelalawan	-	-	-	-	-
Siak	0.04	0.70	0.04	1.51	23.78
Kampar	-	-	-	-	-
Rokan Hulu	-	-	-	-	-
Bengkalis	-	-	-	-	-
Rokan Hilir	-	-	-	-	-
Kepulauan Meranti	-	-	-	-	-
Pekanbaru	-	-	-	-	-
Dumai	-	-	-	-	-
RIAU	0.04	0.70	0.04	1.51	23.78

Tabel 7.5.1
Table

Produksi dari Pemotongan Babi Menurut Kabupaten/Kota, Triwulan I
Production of Pig Slaughtered by Regency/City, 1st Quarter
2020

Kabupaten/Kota <i>Regency/City</i>	Karkas/ <i>Carcas</i>		Jeroan/ <i>Innards</i>	
	Produksi <i>Production</i> (Ton)	Nilai <i>Value</i> (Juta/Million RP)	Produksi <i>Production</i> (Ton)	Nilai <i>Value</i> (Juta/Million RP)
(1)	(2)	(3)	(4)	(5)
Kuantan Singingi	-	-	-	-
Indragiri Hulu	-	-	-	-
Indragiri Hilir	-	-	-	-
Pelalawan	-	-	-	-
Siak	-	-	-	-
Kampar	-	-	-	-
Rokan Hulu	-	-	-	-
Bengkalis	8.10	307.80	1.62	81.00
Rokan Hilir	33.96	1,188.50	5.15	77.18
Kepulauan Meranti	-	-	-	-
Pekanbaru	22.55	1,352.70	3.51	52.61
Dumai	-	-	-	-
RIAU	64.60	2,849.00	10.27	210.78

Lanjutan Tabel 7.5.1
Continued Table 7.5.1

Kabupaten/Kota <i>Regency/City</i>	Kulit Basah/ <i>Leather</i>		Lainnya/ <i>Others</i>		Jumlah Nilai <i>Value</i> (Juta/Million RP)
	Produksi <i>Production</i> (Ton)	Nilai <i>Value</i> (Juta/Million RP)	Produksi <i>Production</i> (Ton)	Nilai <i>Value</i> (Juta/Million RP)	
(1)	(6)	(7)	(8)	(9)	(10)
Kuantan Singingi	-	-	-	-	-
Indragiri Hulu	-	-	-	-	-
Indragiri Hilir	-	-	-	-	-
Pelalawan	-	-	-	-	-
Siak	-	-	-	-	-
Kampar	-	-	-	-	-
Rokan Hulu	-	-	-	-	-
Bengkalis	-	-	1.30	32.40	421.20
Rokan Hilir	-	-	5.15	51.45	1,317.12
Kepulauan Meranti	-	-	-	-	-
Pekanbaru	-	-	5.01	50.10	1,455.41
Dumai	-	-	-	-	-
RIAU	-	-	11.45	133.95	3,193.73

Tabel 7.5.2
Table

**Produksi dari Pemotongan Babi Menurut Kabupaten/Kota,
Triwulan II**
*Production of Pig Slaughtered by Regency/City, 2nd Quarter
2020*

Kabupaten/Kota <i>Regency/City</i>	Karkas/ <i>Carcas</i>		Jeroan/ <i>Innards</i>	
	Produksi <i>Production</i> (Ton)	Nilai <i>Value</i> (Juta/Million RP)	Produksi <i>Production</i> (Ton)	Nilai <i>Value</i> (Juta/Million RP)
(1)	(2)	(3)	(4)	(5)
Kuantan Singingi	-	-	-	-
Indragiri Hulu	-	-	-	-
Indragiri Hilir	-	-	-	-
Pelalawan	-	-	-	-
Siak	-	-	-	-
Kampar	-	-	-	-
Rokan Hulu	-	-	-	-
Bengkalis	8.37	318.06	1.55	77.50
Rokan Hilir	36.36	1,090.80	6.36	95.45
Kepulauan Meranti	-	-	-	-
Pekanbaru	26.78	1,204.88	5.95	59.50
Dumai	-	-	-	-
RIAU	71.51	2,613.74	13.86	232.45

Lanjutan Tabel 7.5.2
Continued Table 7.5.2

Kabupaten/Kota <i>Regency/City</i>	Kulit Basah/ <i>Leather</i>		Lainnya/ <i>Others</i>		Jumlah Nilai <i>Value</i> (Juta/Million RP)
	Produksi <i>Production</i> (Ton)	Nilai <i>Value</i> (Juta/Million RP)	Produksi <i>Production</i> (Ton)	Nilai <i>Value</i> (Juta/Million RP)	
(1)	(6)	(7)	(8)	(9)	(10)
Kuantan Singingi	-	-	-	-	-
Indragiri Hulu	-	-	-	-	-
Indragiri Hilir	-	-	-	-	-
Pelalawan	-	-	-	-	-
Siak	-	-	-	-	-
Kampar	-	-	-	-	-
Rokan Hulu	-	-	-	-	-
Bengkalis	-	-	1.40	34.88	430.44
Rokan Hilir	-	-	5.45	54.54	1,240.79
Kepulauan Meranti	-	-	-	-	-
Pekanbaru	-	-	4.17	62.48	1,326.85
Dumai	-	-	-	-	-
RIAU	-	-	11.01	151.89	2,998.07

Tabel 7.5.3
Table

**Produksi dari Pemotongan Babi Menurut Kabupaten/Kota,
Triwulan III**
*Production of Pig Slaughtered by Regency/City, 3rd Quarter
2020*

Kabupaten/Kota <i>Regency/City</i>	Karkas/ <i>Carcas</i>		Jeroan/ <i>Innards</i>	
	Produksi <i>Production</i> (Ton)	Nilai <i>Value</i> (Juta/Million RP)	Produksi <i>Production</i> (Ton)	Nilai <i>Value</i> (Juta/Million RP)
(1)	(2)	(3)	(4)	(5)
Kuantan Singingi	-	-	-	-
Indragiri Hulu	-	-	-	-
Indragiri Hilir	-	-	-	-
Pelalawan	-	-	-	-
Siak	-	-	-	-
Kampar	-	-	-	-
Rokan Hulu	-	-	-	-
Bengkalis	6.29	314.60	1.09	54.45
Rokan Hilir	29.48	1,031.94	5.62	112.32
Kepulauan Meranti	-	-	-	-
Pekanbaru	27.77	1,249.43	6.17	67.87
Dumai	-	-	-	-
RIAU	63.54	2,595.97	12.88	234.64

Lanjutan Tabel 7.5.3
Continued Table 7.5.3

Kabupaten/Kota <i>Regency/City</i>	Kulit Basah/ <i>Leather</i>		Lainnya/ <i>Others</i>		Jumlah Nilai <i>Value</i> (Juta/Million RP)
	Produksi <i>Production</i> (Ton)	Nilai <i>Value</i> (Juta/Million RP)	Produksi <i>Production</i> (Ton)	Nilai <i>Value</i> (Juta/Million RP)	
(1)	(6)	(7)	(8)	(9)	(10)
Kuantan Singingi	-	-	-	-	-
Indragiri Hulu	-	-	-	-	-
Indragiri Hilir	-	-	-	-	-
Pelalawan	-	-	-	-	-
Siak	-	-	-	-	-
Kampar	-	-	-	-	-
Rokan Hulu	-	-	-	-	-
Bengkalis	-	-	1.09	16.34	385.39
Rokan Hilir	-	-	4.21	42.12	1,186.38
Kepulauan Meranti	-	-	-	-	-
Pekanbaru	-	-	4.32	30.23	1,347.53
Dumai	-	-	-	-	-
RIAU	-	-	9.62	88.69	2,919.29

Tabel 7.5.4
Table

**Produksi dari Pemotongan Babi Menurut Kabupaten/Kota,
Triwulan IV**
*Production of Pig Slaughtered by Regency/City, 4th Quarter
2020*

Kabupaten/Kota <i>Regency/City</i>	Karkas/ <i>Carcas</i>		Jeroan/ <i>Innards</i>	
	Produksi <i>Production</i> (Ton)	Nilai <i>Value</i> (Juta/Million RP)	Produksi <i>Production</i> (Ton)	Nilai <i>Value</i> (Juta/Million RP)
(1)	(2)	(3)	(4)	(5)
Kuantan Singingi	-	-	-	-
Indragiri Hulu	-	-	-	-
Indragiri Hilir	-	-	-	-
Pelalawan	-	-	-	-
Siak	-	-	-	-
Kampar	-	-	-	-
Rokan Hulu	-	-	-	-
Bengkalis	5.15	273.00	0.91	45.45
Rokan Hilir	42.05	1,892.16	7.01	175.20
Kepulauan Meranti	-	-	-	-
Pekanbaru	17.15	1,028.70	3.81	38.10
Dumai	-	-	-	-
RIAU	64.34	3,193.86	11.73	258.75

Lanjutan Tabel 7.5.4
Continued Table 7.5.4

Kabupaten/Kota <i>Regency/City</i>	Kulit Basah/ <i>Leather</i>		Lainnya/ <i>Others</i>		Jumlah Nilai <i>Value</i> (Juta/Million RP)
	Produksi <i>Production</i> (Ton)	Nilai <i>Value</i> (Juta/Million RP)	Produksi <i>Production</i> (Ton)	Nilai <i>Value</i> (Juta/Million RP)	
(1)	(6)	(7)	(8)	(9)	(10)
Kuantan Singingi	-	-	-	-	-
Indragiri Hulu	-	-	-	-	-
Indragiri Hilir	-	-	-	-	-
Pelalawan	-	-	-	-	-
Siak	-	-	-	-	-
Kampar	-	-	-	-	-
Rokan Hulu	-	-	-	-	-
Bengkalis	-	-	0.91	22.73	341.18
Rokan Hilir	-	-	7.01	105.12	2,172.48
Kepulauan Meranti	-	-	-	-	-
Pekanbaru	-	-	2.67	53.34	1,120.14
Dumai	-	-	-	-	-
RIAU	-	-	10.58	181.19	3,633.80

Tabel 7.5.5
Table

Produksi dari Pemotongan Babi Menurut Kabupaten/Kota
Production of Pig Slaughtered by Regency/City
2020

Kabupaten/Kota <i>Regency/City</i>	Karkas/ <i>Carcas</i>		Jeroan/ <i>Innards</i>	
	Produksi <i>Production</i> (Ton)	Nilai <i>Value</i> (Juta/Million RP)	Produksi <i>Production</i> (Ton)	Nilai <i>Value</i> (Juta/Million RP)
(1)	(2)	(3)	(4)	(5)
Kuantan Singingi	-	-	-	-
Indragiri Hulu	-	-	-	-
Indragiri Hilir	-	-	-	-
Pelalawan	-	-	-	-
Siak	-	-	-	-
Kampar	-	-	-	-
Rokan Hulu	-	-	-	-
Bengkalis	27.91	1,213.46	5.17	258.40
Rokan Hilir	141.85	5,203.40	24.13	460.14
Kepulauan Meranti	-	-	-	-
Pekanbaru	94.23	4,835.70	19.44	218.08
Dumai	-	-	-	-
RIAU	263.99	11,252.56	48.74	936.62

Lanjutan Tabel 7.5.5
Continued Table 7.5.5

Kabupaten/Kota <i>Regency/City</i>	Kulit Basah/ <i>Leather</i>		Lainnya/ <i>Others</i>		Jumlah Nilai <i>Value</i> (Juta/Million RP)
	Produksi <i>Production</i> (Ton)	Nilai <i>Value</i> (Juta/Million RP)	Produksi <i>Production</i> (Ton)	Nilai <i>Value</i> (Juta/Million RP)	
(1)	(6)	(7)	(8)	(9)	(10)
Kuantan Singingi	-	-	-	-	-
Indragiri Hulu	-	-	-	-	-
Indragiri Hilir	-	-	-	-	-
Pelalawan	-	-	-	-	-
Siak	-	-	-	-	-
Kampar	-	-	-	-	-
Rokan Hulu	-	-	-	-	-
Bengkalis	-	-	4.69	106.34	1,578.20
Rokan Hilir	-	-	21.82	253.23	5,916.77
Kepulauan Meranti	-	-	-	-	-
Pekanbaru	-	-	16.16	196.15	5,249.92
Dumai	-	-	-	-	-
RIAU	-	-	42.67	555.71	12,744.89

Tabel 8.1.1
Table

Pemotongan Sapi Betina Menurut Provinsi dan Alasan Pemotongan, Triwulan I (Ekor)
Female Cattle Slaughtered by Province and Reason, 1st Quarter (Heads) 2020

Provinsi <i>Province</i>	Tidak Produktif <i>Non Productive</i>	Positif Brucellosis <i>Brucellosis Positive</i>	Cacat Defect	Lainnya <i>Others</i>	Jumlah <i>Total</i>
(1)	(2)	(3)	(4)	(5)	(6)
Kuantan Singingi	34	-	-	3	37
Indragiri Hulu	245	-	-	-	245
Indragiri Hilir	-	-	-	-	-
Pelalawan	-	-	-	-	-
Siak	19	-	-	-	19
Kampar	36	-	-	-	36
Rokan Hulu	215	-	-	3	218
Bengkalis	18	-	9	118	145
Rokan Hilir	59	-	-	-	59
Kepulauan Meranti	20	-	-	2	22
Pekanbaru	-	-	-	-	-
Dumai	-	-	-	-	-
RIAU	646	-	9	126	781

Tabel 8.1.2
Table

Pemotongan Sapi Betina Menurut Provinsi dan Alasan Pemotongan, Triwulan II (Ekor)
Female Cattle Slaughtered by Province and Reason, 2nd Quarter (Heads) 2020

Provinsi <i>Province</i>	Tidak Produktif <i>Non Productive</i>	Positif Brucellosis <i>Brucellosis Positive</i>	Cacat Defect	Lainnya <i>Others</i>	Jumlah <i>Total</i>
(1)	(2)	(3)	(4)	(5)	(6)
Kuantan Singingi	97	-	-	6	103
Indragiri Hulu	219	-	-	-	219
Indragiri Hilir	-	-	-	-	-
Pelalawan	-	-	-	-	-
Siak	11	-	-	2	13
Kampar	66	-	-	-	66
Rokan Hulu	284	-	11	4	299
Bengkalis	27	-	32	-	59
Rokan Hilir	53	-	-	-	53
Kepulauan Meranti	25	-	-	2	27
Pekanbaru	-	-	-	-	-
Dumai	-	-	-	-	-
RIAU	782	-	43	14	839

Tabel 8.1.3
Table

Pemotongan Sapi Betina Menurut Provinsi dan Alasan Pemotongan, Triwulan III (Ekor)
Female Cattle Slaughtered by Province and Reason, 3rd Quarter (Heads) 2020

Provinsi <i>Province</i>	Tidak Produktif <i>Non Productive</i>	Positif Brucellosis Positive	Cacat <i>Defect</i>	Lainnya <i>Others</i>	Jumlah <i>Total</i>
(1)	(2)	(3)	(4)	(5)	(6)
Kuantan Singingi	100	-	-	-	100
Indragiri Hulu	286	-	-	-	286
Indragiri Hilir	-	-	-	-	-
Pelalawan	-	-	-	-	-
Siak	1	-	-	-	1
Kampar	46	-	-	-	46
Rokan Hulu	239	-	-	-	239
Bengkalis	42	-	-	-	42
Rokan Hilir	55	-	-	-	55
Kepulauan Meranti	23	-	-	-	23
Pekanbaru	-	-	-	-	-
Dumai	-	-	-	-	-
RIAU	792	-	-	-	792

Tabel 8.1.4
Table

Pemotongan Sapi Betina Menurut Provinsi dan Alasan Pemotongan, Triwulan IV (Ekor)
Female Cattle Slaughtered by Province and Reason, 4th Quarter (Heads) 2020

Provinsi <i>Province</i>	Tidak Produktif <i>Non Productive</i>	Positif Brucellosis Positive	Cacat <i>Defect</i>	Lainnya <i>Others</i>	Jumlah <i>Total</i>
(1)	(2)	(3)	(4)	(5)	(6)
Kuantan Singingi	52	-	-	-	52
Indragiri Hulu	310	-	-	-	310
Indragiri Hilir	-	-	-	-	-
Pelalawan	-	-	-	-	-
Siak	1	-	-	-	1
Kampar	12	-	-	-	12
Rokan Hulu	277	-	-	57	334
Bengkalis	51	-	-	-	51
Rokan Hilir	62	-	-	-	62
Kepulauan Meranti	25	-	-	-	25
Pekanbaru	-	-	-	-	-
Dumai	-	-	-	-	-
RIAU	790	-	-	57	847

Tabel 8.1.5
Table

Pemotongan Sapi Betina Menurut Provinsi dan Alasan Pemotongan (Ekor)
Female Cattle Slaughtered by Province and Reason (Heads)
2020

Provinsi <i>Province</i>	Tidak Produktif <i>Non Productive</i>	Positif Brucellosis <i>Brucellosis</i> Positive	Cacat <i>Defect</i>	Lainnya <i>Others</i>	Jumlah <i>Total</i>
(1)	(2)	(3)	(4)	(5)	(6)
Kuantan Singingi	283	-	-	9	292
Indragiri Hulu	1,060	-	-	-	1,060
Indragiri Hilir	-	-	-	-	-
Pelalawan	-	-	-	-	-
Siak	32	-	-	2	34
Kampar	160	-	-	-	160
Rokan Hulu	1,015	-	11	64	1,090
Bengkalis	138	-	41	118	297
Rokan Hilir	229	-	-	-	229
Kepulauan Meranti	93	-	-	4	97
Pekanbaru	-	-	-	-	-
Dumai	-	-	-	-	-
RIAU	3,010	-	52	197	3,259

Tabel 8.2.1
Table

Pemotongan Kerbau Betina Menurut Provinsi dan Alasan Pemotongan, Triwulan I (Ekor)
Female Buffalo Slaughtered by Province and Reason, 1st Quarter (Heads)
2020

Provinsi <i>Province</i>	Tidak Produktif <i>Non Productive</i>	Positif Brucellosis <i>Brucellosis Positive</i>	Cacat <i>Defect</i>	Lainnya <i>Others</i>	Jumlah <i>Total</i>
(1)	(2)	(3)	(4)	(5)	(6)
Kuantan Singingi	4	-	-	-	4
Indragiri Hulu	12	-	-	-	12
Indragiri Hilir	-	-	-	-	-
Pelalawan	-	-	-	-	-
Siak	1	-	-	-	1
Kampar	163	-	-	-	163
Rokan Hulu	4	-	-	-	4
Bengkalis	-	-	-	-	-
Rokan Hilir	-	-	-	-	-
Kepulauan Meranti	-	-	-	-	-
Pekanbaru	-	-	-	-	-
Dumai	-	-	-	-	-
RIAU	184	-	-	-	184

Tabel 8.2.2
Table

Pemotongan Kerbau Betina Menurut Provinsi dan Alasan Pemotongan, Triwulan II (Ekor)
Female Buffalo Slaughtered by Province and Reason, 2nd Quarter (Heads)

Provinsi <i>Province</i>	Tidak Produktif <i>Non Productive</i>	Positif Brucellosis <i>Brucellosis Positive</i>	Cacat <i>Defect</i>	Lainnya <i>Others</i>	Jumlah <i>Total</i>
(1)	(2)	(3)	(4)	(5)	(6)
Kuantan Singingi	16	-	-	2	18
Indragiri Hulu	8	-	-	-	8
Indragiri Hilir	-	-	-	-	-
Pelalawan	-	-	-	-	-
Siak	-	-	-	-	-
Kampar	128	-	-	-	128
Rokan Hulu	7	-	-	-	7
Bengkalis	-	-	-	-	-
Rokan Hilir	-	-	-	-	-
Kepulauan Meranti	-	-	-	-	-
Pekanbaru	-	-	-	-	-
Dumai	-	-	-	-	-
RIAU	159	-	-	2	161

Tabel 8.2.3
Table

Pemotongan Kerbau Betina Menurut Provinsi dan Alasan Pemotongan, Triwulan III (Ekor)
Female Buffalo Slaughtered by Province and Reason, 3rd Quarter (Heads)

Provinsi <i>Province</i>	Tidak Produktif <i>Non Productive</i>	Positif Brucellosis <i>Brucellosis Positive</i>	Cacat Defect	Lainnya <i>Others</i>	Jumlah <i>Total</i>
(1)	(2)	(3)	(4)	(5)	(6)
Kuantan Singingi	8	-	-	-	8
Indragiri Hulu	9	-	-	-	9
Indragiri Hilir	-	-	-	-	-
Pelalawan	-	-	-	-	-
Siak	-	-	-	-	-
Kampar	112	-	-	-	112
Rokan Hulu	5	-	-	-	5
Bengkalis	1	-	-	-	1
Rokan Hilir	-	-	-	-	-
Kepulauan Meranti	-	-	-	-	-
Pekanbaru	-	-	-	-	-
Dumai	-	-	-	-	-
RIAU	135	-	-	-	135

Tabel 8.2.4
Table

Pemotongan Kerbau Betina Menurut Provinsi dan Alasan Pemotongan, Triwulan IV (Ekor)
Female Buffalo Slaughtered by Province and Reason, 4th Quarter (Heads)
2020

Provinsi <i>Province</i>	Tidak Produktif <i>Non Productive</i>	Positif Brucellosis <i>Brucellosis Positive</i>	Cacat Defect	Lainnya <i>Others</i>	Jumlah <i>Total</i>
(1)	(2)	(3)	(4)	(5)	(6)
Kuantan Singingi	4	-	-	-	4
Indragiri Hulu	7	-	-	-	7
Indragiri Hilir	-	-	-	-	-
Pelalawan	-	-	-	-	-
Siak	-	-	-	-	-
Kampar	115	-	-	-	115
Rokan Hulu	7	-	-	-	7
Bengkalis	-	-	-	-	-
Rokan Hilir	-	-	-	-	-
Kepulauan Meranti	-	-	-	-	-
Pekanbaru	-	-	-	-	-
Dumai	-	-	-	-	-
RIAU	133	-	-	-	133

Tabel 8.2.5
Table

Pemotongan Kerbau Betina Menurut Provinsi dan Alasan Pemotongan (Ekor)
Female Buffalo Slaughtered by Province and Reason (Heads) 2020

Provinsi <i>Province</i>	Tidak Produktif <i>Non Productive</i>	Positif Brucellosis <i>Brucellosis Positive</i>	Cacat Defect	Lainnya <i>Others</i>	Jumlah <i>Total</i>
(1)	(2)	(3)	(4)	(5)	(6)
Kuantan Singingi	32	-	-	2	34
Indragiri Hulu	36	-	-	-	36
Indragiri Hilir	-	-	-	-	-
Pelalawan	-	-	-	-	-
Siak	1	-	-	-	1
Kampar	518	-	-	-	518
Rokan Hulu	23	-	-	-	23
Bengkalis	1	-	-	-	1
Rokan Hilir	-	-	-	-	-
Kepulauan Meranti	-	-	-	-	-
Pekanbaru	-	-	-	-	-
Dumai	-	-	-	-	-
RIAU	611	-	-	2	613

<https://riau.bps.go.id>

LAMPIRAN

APPENDIX



REPUBLIK INDONESIA

TAHUN 2020

BLOK I : PENGENALAN TEMPAT											
1. KIP*)	:										
2. Provinsi	:									
3. Kabupaten/Kota**)	:									
4. Kecamatan	:									
5. Desa/Kelurahan **)	:									
6. Data yang Dilaporkan	:	Triwulan	Tahun 2020					2	0	2	0
7. Nama Lengkap RPH/TPH	:									
8. Alamat Lengkap RPH/TPH	:									
9. Klasifikasi RPH/TPH	:										
		RPH	- 1	TPH	- 2						- 3
10. Kondisi RPH/TPH	:	Aktif	- 1	Tutup sementara	- 2			Baru	- 3		
		Tutup	- 4	Belum beroperasi	- 5						

▼ Tujuan

Badan Pusat Statistik berdasarkan Pasal 27 Undang-Undang No. 16 Tahun 1997

Subdirektorat Statistik Peternakan, Jl. dr. Sutomo No. 6-8, Jakarta 10710
Telp. (021) 3810291-4, 3841195 ext. 5210-3, E-mail: peternakan@bps.go.id

BLOK II : CATATAN

1. Koordinat lokasi RPH/TPH (diisi oleh petugas BPS) :

serta jumlah pada kolom (10) s.d. Kolom (12)

Jenis ternak	Rumpun sapi		Jumlah ternak yang dipotong menurut bulan pemotongan (ekor)								
	Kode	Jenis rumpun	Bulan:		Bulan:		Bulan:		Jumlah (3 bulan)		
			Jantan	Betina	Jantan	Betina	Jantan	Betina	Jantan	Betina	Jumlah
(1)	(2)	(3)	(4)	(5)	(6)	(7)	(8)	(9)	(10)	(11)	(12)
1. Sapi										
										
										
										
										
2. Kerbau											
3. Kuda											
4. Kambing											
5. Domba											
6. Babi											

- Isikan kode rumpun sapi yang dipotong di RPH/TPH pada kolom (2) dan jenis rumpun sapi pada kolom (3)

Rata-rata berat dituliskan dalam kilogram (Kg) bilangan bulat berdasarkan jumlah ternak yang ada pada Blok III kolom (12)

Jenis ternak	Rumpun sapi		Rata-rata berat ternak hidup (Kg/ekor)	Rata-rata produksi (Kg/ekor)				
	Kode	Jenis rumpun		Karkas	Daging	Jeroan	Kulit basah	Lainnya
(1)	(2)	(3)	(4)	(5)	(6)	(7)	(8)	(9)
1. Sapi							
							
							
							
							
2. Kerbau								
3. Kuda								
4. Kambing								
5. Domba								
6. Babi								

Rata-rata harga diisikan berdasarkan harga yang berlaku selama triwulan laporan.

Jenis ternak	Rumpun sapi		Rata-rata harga (Rp/kg)					
	Kode	Jenis rumpun	Ternak hidup per Kg	Karkas per Kg	Daging per Kg	Jeroan per Kg	Kulit basah per Kg	Produksi lain per Kg
(1)	(2)	(3)	(4)	(5)	(6)	(7)	(8)	(9)
1. Sapi							
							
							
							
							
2. Kerbau								
3. Kuda								
4. Kambing								
5. Domba								
6. Babi								

Kode kolom (2) Jenis Rumpun Sapi Potong

	Rumpun Sapi
01	Bali
02	Onggole/PO
03	Madura
04	Aceh

Kode	Rumpun Sapi
05	Benggala
06	Bengkulu
07	Brahman/Brahman Cross (BX)
08	Brangus

Kode	Rumpun Sapi
09	Limousine
10	Jabres
11	Pesisir
12	Simental

Kode	Rumpun Sapi
13	Sapi potong lain
14	Sapi perah FH
15	Sapi perah lain

lainnya di kolom (5) dan jumlah di kolom (6).

Jenis ternak	Tidak produktif/majir	Positif brucellosis	Cacat	Lainnya	Jumlah
(1)	(2)	(3)	(4)	(5)	(6)
1. Sapi					
2. Kerbau					

- Jumlah ternak pada Blok VII harus sama dengan jumlah ternak yang dipotong pada Blok III

Jenis ternak	Berasal dari dalam provinsi (ekor)	Dari provinsi lain (I)			Dari provinsi lain (II)		
		Jumlah (ekor)	Nama provinsi	Kode (diisi di BPS)	Jumlah (ekor)	Nama provinsi	Kode (diisi di BPS)
(1)	(2)	(3)	(4)	(5)	(6)	(7)	(8)
1. Sapi			<input type="text"/>		<input type="text"/>
2. Kerbau			<input type="text"/>		<input type="text"/>
3. Kuda			<input type="text"/>		<input type="text"/>
4. Kambing			<input type="text"/>		<input type="text"/>
5. Domba			<input type="text"/>		<input type="text"/>
6. Babi			<input type="text"/>		<input type="text"/>

Lanjutan Blok VII

Jenis ternak	Dari provinsi lain (III)			Dari provinsi lain (IV)			Jumlah kol (2)+(3)+(6)+(9)+(12)
	Jumlah (ekor)	Nama provinsi	Kode (diisi di BPS)	Jumlah (ekor)	Nama provinsi	Kode (diisi di BPS)	
(1)	(9)	(10)	(11)	(12)	(13)	(14)	(15)
1. Sapi		<input type="text"/>		<input type="text"/>	
2. Kerbau		<input type="text"/>		<input type="text"/>	
3. Kuda		<input type="text"/>		<input type="text"/>	
4. Kambing		<input type="text"/>		<input type="text"/>	
5. Domba		<input type="text"/>		<input type="text"/>	
6. Babi		<input type="text"/>		<input type="text"/>	

- Jumlah ternak yang dipotong pada Blok VIII harus sama dengan jumlah ternak yang dipotong pada Blok III

Jenis ternak	Jumlah ternak yang dipotong					
	Usaha peternakan	Bukan usaha peternakan	Milik perusahaan peternakan/ feedloter	Milik pedagang	Lainnya (milik RPH, yayasan, pesantren, dsb)	Jumlah
			(4)			
(1)	(2)	(3)	(4)	(5)	(6)	(7)
1. Sapi						
2. Kerbau						
3. Kuda						
4. Kambing						
5. Domba						
6. Babi						

- Isikan jumlah ternak yang dipotong di luar RPH/TPH berdasarkan hasil wawancara dengan petugas RPH atau dinas yang membidangi fungsi peternakan.

Nama Bulan Sesuai Triwulan	Sapi potong		Kerbau	Kuda	Kambing	Domba	Babi
	Jantan	Betina					
(1)	(2)	(3)	(4)	(5)	(6)	(7)	(8)
1.							
2.							
3.							
4. Sumber Informasi Blok IX :	Petugas RPH/TPH - 1		Pegawai Dinas bukan Petugas RPH - 2			<input type="text"/>	



DATA

MENCERDASKAN BANGSA

– ENLIGHTEN THE NATION –



**BADAN PUSAT STATISTIK
PROVINSI RIAU**

BPS - STATISTICS OF RIAU PROVINCE

Jl. Pattimura No. 12 Pekanbaru, 28131 Telp. (0761) 23042, Fax (0761) 21336
email: bps1400@bps.go.id