

HARGA PERDAGANGAN BESAR

Komoditi Sektor Pertanian, Sektor Pertambangan
dan Penggalian, dan Sektor Industri

PROVINSI JAWA TIMUR

2021



**BADAN PUSAT STATISTIK
PROVINSI JAWA TIMUR**

HARGA PERDAGANGAN BESAR

Komoditi Sektor Pertanian, Sektor Pertambangan
dan Penggalian, dan Sektor Industri

PROVINSI JAWA TIMUR

2021



**HARGA PERDAGANGAN BESAR KOMODITI SEKTOR PERTANIAN,
SEKTOR PERTAMBANGAN DAN PENGGALIAN, DAN SEKTOR
INDUSTRI PROVINSI JAWA TIMUR 2021**

ISSN 2747-254X

No. Publikasi : 35000.2215

Katalog : 7103015.35

Ukuran Buku : 18,2 cm x 25,7 cm

Jumlah Halaman : xi + 24 Halaman

Naskah :

Badan Pusat Statistik Provinsi Jawa Timur

Penyunting :

Badan Pusat Statistik Provinsi Jawa Timur

Gambar Kulit :

Badan Pusat Statistik Provinsi Jawa Timur

Diterbitkan Oleh :

© Badan Pusat Statistik Provinsi Jawa Timur

Dicetak Oleh :

Badan Pusat Statistik Provinsi Jawa Timur

“Dilarang mengumumkan, mendistribusikan, mengkomunikasikan, dan/atau menggandakan sebagian atau seluruh isi buku ini untuk tujuan komersial tanpa izin tertulis dari Badan Pusat Statistik”

TIM PENYUSUN

Pengarah :

Dr. Dadang Hardiwan, S.Si., M.Si.

Penanggung Jawab :

Umar Sjaifudin, M.Si.

Editor :

Boby Eko Heru Mulyadi, SST., M.Si.

Dyah Reni Irmawati, SST., M.Si.

Penulis :

Muhamad Alamsyah, S.Si., M.Ec.Dev.

Pengolah Data :

Muhamad Alamsyah, S.Si., M.Ec.Dev.

<https://jatin.bps.go.id>


KATA PENGANTAR

Publikasi Statistik Harga Perdagangan Besar Komoditi Sektor Pertanian Sektor Pertambangan dan Penggalian dan Sektor Industri Provinsi Jawa Timur Tahun 2021 merupakan publikasi tahunan yang diterbitkan oleh Badan Pusat Statistik Provinsi Jawa Timur. Tahun ini merupakan tahun keempat diterbitkannya Publikasi Statistik Harga Perdagangan Besar Komoditi Sektor Pertanian, Sektor Pertambangan dan Penggalian, dan Sektor Industri Provinsi Jawa Timur, yang diharapkan terbit secara rutin pada tahun-tahun mendatang.

Data yang disajikan dalam publikasi ini adalah rata-rata harga beberapa komoditas tingkat perdagangan besar/grosir di Provinsi Jawa Timur tahun 2021 dari hasil Survei Harga Perdagangan Besar yang dikumpulkan setiap bulan selama tahun 2021. Data harga ini merupakan data harga yang digunakan untuk menghitung Indeks Harga Perdagangan Besar Nasional dan menjadi cikal bakal untuk menghitung Indeks Harga Perdagangan Besar Provinsi Jawa Timur.

Berbagai kritik dan saran yang konstruktif sangat diharapkan guna perbaikan dan penyempurnaan publikasi yang akan datang. Ucapan terima kasih disampaikan kepada semua pihak yang telah membantu sehingga publikasi ini dapat diterbitkan.

Surabaya, Mei 2022
Kepala Badan Pusat Statistik
Provinsi Jawa Timur



Dadang Hardiwan

DAFTAR ISI

	Halaman
KATA PENGANTAR	v
DAFTAR ISI	vii
DAFTAR TABEL	ix
DAFTAR GAMBAR	xi
PENJELASAN SINGKAT	1
LATAR BELAKANG	1
RUANG LINGKUP	1
DATA YANG DISAJIKAN	2
ULASAN SINGKAT	3
TABEL-TABEL	7

DAFTAR TABEL

Halaman

TABEL 1

Harga Perdagangan Besar Sektor Pertanian Provinsi Jawa Timur Tahun 2021

Tabel 1a – Padi dan Palawija	7
Tabel 1b – Sayuran	8
Tabel 1c – Buah-buahan	10
Tabel 1d – Tanaman Perkebunan	11
Tabel 1e – Peternakan	12
Tabel 1f – Hasil Peternakan	13
Tabel 1g – Peternakan Darat	14
Tabel 1h – Perikanan Laut	15

TABEL 2

Harga Perdagangan Besar Sektor Pertambangan dan Penggalian Provinsi

Jawa Timur Tahun 2021	16
-----------------------------	----

TABEL 3

Harga Perdagangan Besar Sektor Industri Provinsi Jawa Timur Tahun 2021

Tabel 3a – Industri Makanan	17
Tabel 3b – Industri Makanan Hewan Minuman dan Tembakau	20
Tabel 3c – Industri Tekstil Barang Kulit dan Alas Kaki	21
Tabel 3d – Industri Kertas dan Barang Cetak	23
Tabel 3e – Industri Pupuk Kimia dan Barang dari Karet dan Plastik ..	24

DAFTAR GAMBAR

	Halaman
GAMBAR 1	
Perubahan Harga Perdagangan Besar Komoditas Sektor Pertanian Tahun 2020-2021 (Persen).....	3
GAMBAR 2	
Perubahan Harga Perdagangan Besar Komoditas Sektor Pertambangan Penggalian Tahun 2020-2021 (Persen).....	4
GAMBAR 3	
Perubahan Harga Perdagangan Besar Komoditas Sektor Industri Tahun 2020-2021 (Persen).....	5

PENJELASAN SINGKAT

Latar Belakang

Indeks Harga Perdagangan Besar (IHPB) adalah angka indeks yang menggambarkan besarnya perubahan harga pada tingkat harga perdagangan besar/ harga grosir dari komoditas-komoditas yang diperdagangkan di suatu negara/ daerah. Komoditas tersebut merupakan komoditas produksi dalam negeri dan produk impor, baik dipasarkan di dalam negeri ataupun yang diekspor.

Penghitungan IHPB untuk tingkat nasional/Indonesia pertama kali dilakukan dengan tahun dasar 1971 (1971 = 100) yang mencakup 220 jenis barang. Perkembangan perekonomian yang dinamis berdampak terhadap perubahan struktur perekonomian, termasuk perubahan struktur atau pola barang dan jasa yang diperdagangkan atau yang diproduksi. Hal ini menyebabkan perubahan diagram timbang dalam penghitungan IHPB.

IHPB telah mengalami tujuh kali penggantian tahun dasar yaitu tahun dasar 1975, 1983, 1993, 2000, 2005, 2010 dan 2018. IHPB dengan tahun dasar 2018 memiliki cakupan komoditas sebanyak 687 jenis barang. Komoditas cakupan IHPB bersumber dari Survei Penyusunan Diagram Timbang (SPDT) IHPB Provinsi tahun 2017.

Salah satu kegunaan indikator IHPB adalah sebagai deflator PDB. Hal ini merupakan alasan pemilihan tahun 2018 digunakan sebagai tahun dasar penyusunan diagram timbang IHPB dengan tujuan agar sesuai dan konsisten dengan penghitungan PDB/PDRB. IHPB dihitung secara nasional, sedangkan IHPB provinsi atau kabupaten/kota belum dihitung.

Ruang lingkup

1. Data Harga Perdagangan Besar dikumpulkan di 34 provinsi. Untuk Provinsi Jawa Timur pengumpulan data dilakukan di 38 Kabupaten/Kota yang potensial sehingga paket komoditas bisa terpenuhi secara optimal.

2. Harga Perdagangan Besar dari suatu komoditas ialah harga transaksi yang terjadi antara penjual/pedagang besar pertama (pedagang sesudah produsen/penghasil) dengan pembeli/pedagang besar berikutnya.
3. Metode sampling yang digunakan adalah *purposive* dengan pertimbangan daftar pedagang yang lengkap sebagai kerangka sampel tidak tersedia. Karena itu penggantian responden pun dilakukan secara *purposive*.
4. Responden yang dicakup meliputi pedagang besar/grosir, eksportir, dan importir.
5. Pencacahan dilakukan dengan wawancara langsung kepada responden dengan periode pencacahan tanggal 1-15 setiap bulan.
6. Jenis barang yang dikumpulkan data harganya adalah jenis barang yang merupakan paket komoditas IHPB Indonesia. Jenis barang tersebut dibedakan dalam 5 (lima) kelompok jenis barang yaitu pertanian pertambangan dan penggalan industri ekspor dan impor.

Data yang Disajikan

Data yang disajikan dalam publikasi ini adalah data rata-rata harga dari komoditi yang memiliki bobot terbesar dalam SPDT IHPB Provinsi tahun 2017 dan terjamin keberlangsungan data observasinya.

Data harga perdagangan besar disajikan dalam 3 sektor yaitu :

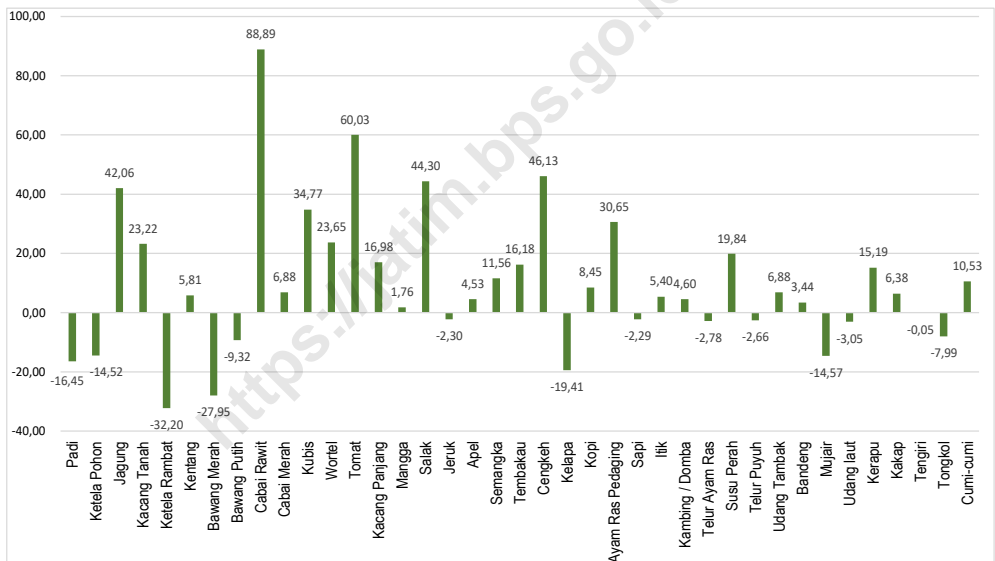
1. Sektor Pertanian terbagi dalam subsektor tanaman pangan, subsektor tanaman perkebunan, subsektor peternakan dan hasilnya, serta subsektor perikanan.
2. Sektor Pertambangan dan Penggalan.
3. Sektor Industri, terbagi dalam:
 - (i). Subsektor makanan, minuman dan tembakau.
 - (ii). Subsektor tekstil, barang kulit, dan alas kaki.
 - (iii). Subsektor kertas dan barang cetakan.
 - (iv). Subsektor pupuk kimia dan barang dari karet dan plastik.

Ulasan Singkat

1. Harga Perdagangan Komoditas Sektor Pertanian

Komoditas sektor pertanian yang dicakup dalam penyusunan publikasi Harga Perdagangan Besar sebanyak 54 komoditas dan terbagi dalam 4 subsektor yaitu Tanaman Pangan, Tanaman Perkebunan, Peternakan dan Hasilnya serta Perikanan. Rata-rata perubahan harga (RH) komoditas dari tahun 2020 ke tahun 2021 digambarkan pada grafik dibawah ini:

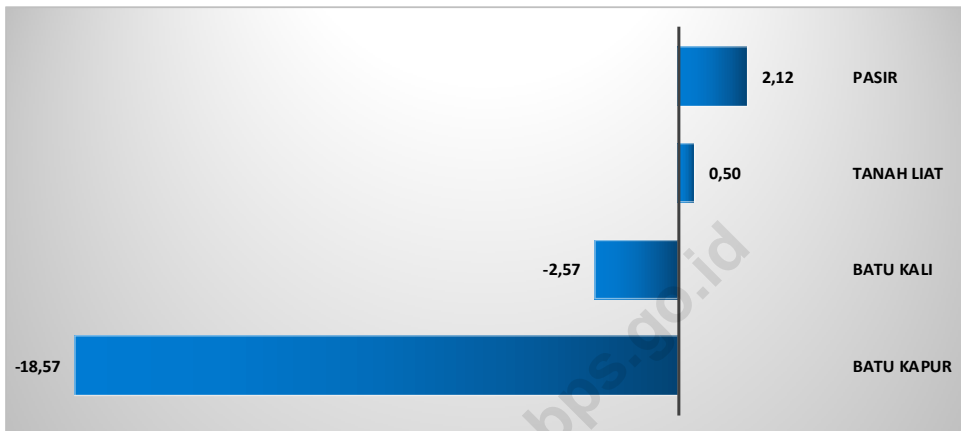
Gambar 1.
Perubahan Harga Perdagangan Besar Komoditas Sektor Pertanian
Tahun 2020- 2021 (Persen)



Dari gambar di atas, dapat diketahui bahwa komoditas cabai rawit mengalami kenaikan harga rata-rata tertinggi sebesar 88,89 persen, diikuti komoditas tomat sebesar 60,03 persen dan cengkeh sebesar 46,13 persen. Sedangkan penurunan harga rata-rata perdagangan besar tertinggi dialami oleh komoditas ketela rambat sebesar 32,20 persen, diikuti oleh komoditas bawang merah sebesar 27,95 persen dan kelapa sebesar 19,41 persen.

2. Harga Perdagangan Komoditas Sektor Pertambangan dan Penggalian

Gambar 2.
Perubahan Harga Perdagangan Besar Komoditas Sektor Pertambangan Penggalian Tahun 2020-2021 (Persen)

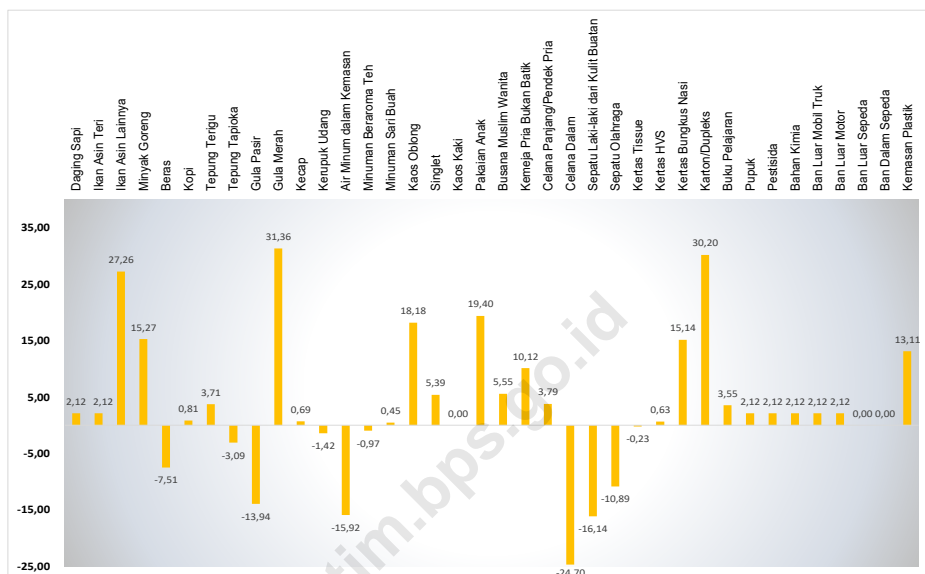


Dari empat komoditas sektor Pertambangan dan Penggalian yang diamati dalam penghitungan Indeks Harga Perdagangan Besar, dua komoditas mengalami kenaikan harga rata-rata yaitu komoditas pasir sebesar 2,12 persen dan tanah liat sebesar 0,50 persen. Adapun dua komoditas lainnya mengalami penurunan, yaitu komoditas batu kapur mengalami penurunan sebesar 18,57 persen dan komoditas batu kali mengalami penurunan harga rata-rata sebesar 2,57 persen.

3. Harga Perdagangan Komoditas Sektor Industri

Komoditas sektor Industri yang dicakup dalam penyusunan publikasi Harga Perdagangan Besar sebanyak 39 komoditas dan terbagi dalam empat subsektor yaitu Industri Makanan Minuman dan Tembakau; Industri Tekstil Barang Kulit dan Alas Kaki; Industri Kertas dan Barang Cetak; serta Industri Pupuk Kimia dan Barang dari karet dan Plastik. Rata-rata perubahan harga (RH) komoditas dari tahun 2020 ke tahun 2021 digambarkan pada grafik dibawah ini:

Gambar 3.
Perubahan Harga Perdagangan Besar Komoditas Sektor Industri
Tahun 2020-2021 (Persen)



Dari gambar di atas, terdapat tiga komoditas yang mengalami kenaikan harga rata-rata di atas 20 persen. Kenaikan harga tertinggi dialami oleh komoditas gula merah yang tercatat sebesar 31,36 persen, diikuti komoditas karton/dupleks sebesar 30,20 persen, dan ikan asin lainnya sebesar 27,26 persen. Sebaliknya, hanya satu komoditas yang mengalami penurunan harga rata-rata lebih dari 20 persen. Komoditas tersebut adalah celana dalam sebesar 24,70 persen, sedangkan yang terkecil penurunannya adalah komoditas kertas tisu sebesar 0,23 persen.

Tabel 1a. Harga Perdagangan Besar Sektor Pertanian Provinsi Jawa Timur Tahun 2021

Subsektor : Tanaman Pangan
 Kelompok : Padi dan Palawija

Bulan	Komoditas					
	Padi (Rp/Kg)	Ketela Pohon (Rp/Kg)	Jagung (Rp/Kg)	Kacang Kedelai (Rp/Kg)	Kacang Tanah (Rp/Kg)	Ketela Pohon (Rp/Kg)
(1)	(2)	(3)	(4)	(5)	(6)	(7)
Januari	5.100	2.480	4.075	9.003	18.750	2.957
Februari	4.972	2.540	4.058	9.361	19.150	3.129
Maret	4.722	2.560	4.208	9.550	20.250	2.857
April	4.378	2.620	4.267	9.678	21.500	2.714
Mei	4.456	2.620	5.592	9.806	22.350	2.750
Juni	4.639	2.540	5.442	10.206	21.650	3.500
Juli	4.461	2.100	5.742	9.939	21.650	3.643
Agustus	4.433	2.160	5.958	10.014	22.600	4.571
September	4.478	1.940	6.150	10.011	21.200	4.286
Oktober	4.567	2.080	6.250	10.111	21.500	4.571
November	4.800	2.040	6.258	9.950	21.950	3.900
Desember	4.933	2.000	6.242	10.100	22.875	4.071

Tabel 1b. Harga Perdagangan Besar Sektor Pertanian Provinsi Jawa Timur Tahun 2021

Subsektor : Tanaman Pangan
 Kelompok : Sayuran

Bulan	Komoditas				
	Kentang (Rp/Kg)	Bawang Merah (Rp/Kg)	Bawang Putih (Rp/Kg)	Cabai Rawit (Rp/Kg)	Cabai Merah (Rp/Kg)
(1)	(2)	(3)	(4)	(5)	(6)
Januari	2.957	23.231	20.708	62.429	33.500
Februari	3.129	21.846	21.583	64.143	35.375
Maret	2.857	26.308	22.458	97.286	40.000
April	2.714	23.423	21.933	61.429	38.875
Mei	2.750	21.731	22.617	43.143	30.750
Juni	3.500	21.846	21.750	28.571	18.875
Juli	3.643	23.154	22.083	44.571	18.375
Agustus	4.571	22.692	22.125	31.000	17.875
September	4.286	19.846	21.300	18.000	13.500
Oktober	4.571	20.346	21.667	21.857	19.750
November	3.900	18.769	21.433	15.643	21.250
Desember	4.071	18.692	21.683	49.143	27.750

Tabel 1b. Lanjutan

Bulan	Komoditas			
	Kubis (Rp/Kg)	Wortel (Rp/Kg)	Tomat (Rp/Kg)	Kacang Panjang (Rp/Kg)
(1)	(2)	(3)	(4)	(5)
Januari	8.400	9.500	8.833	4.400
Februari	7.600	9.333	7.333	6.700
Maret	6.100	8.750	7.500	4.940
April	4.800	7.917	7.083	4.100
Mei	5.100	7.750	8.167	4.800
Juni	4.680	7.917	6.333	5.300
Juli	4.420	8.250	7.333	5.300
Agustus	5.200	8.217	10.333	4.900
September	6.100	8.300	9.667	4.900
Oktober	6.220	8.333	9.333	5.060
November	5.360	8.167	8.667	4.920
Desember	5.200	8.750	8.400	5.060

Tabel 1c. Harga Perdagangan Besar Sektor Pertanian Provinsi Jawa Timur Tahun 2021

Subsektor : Tanaman Pangan
 Kelompok : Buah-buahan

Bulan	Komoditas				
	Mangga (Rp/Kg)	Salak (Rp/Kg)	Jeruk (Rp/Kg)	Apel (Rp/Kg)	Semangka (Rp/Kg)
(1)	(2)	(3)	(4)	(5)	(6)
Januari	15.440	6.389	18.550	22.871	4.333
Februari	15.600	7.056	18.730	22.871	3.683
Maret	16.000	7.611	17.000	23.458	4.875
April	16.600	9.167	17.370	28.840	5.042
Mei	21.240	10.333	19.178	30.958	4.958
Juni	21.000	9.178	19.017	26.800	4.200
Juli	18.860	8.433	17.927	24.800	3.892
Agustus	19.020	8.778	19.583	25.896	4.100
September	18.642	10.278	19.367	25.494	4.333
Oktober	16.220	10.444	20.524	24.696	4.708
November	12.260	9.806	20.814	24.842	3.500
Desember	13.080	11.200	20.004	26.038	5.458

Tabel 1d. Harga Perdagangan Besar Sektor Pertanian Provinsi Jawa Timur Tahun 2021

Subsektor : Tanaman Perkebunan

Kelompok : Tanaman Perkebunan

Bulan	Komoditas			
	Tembakau (Rp/Kg)	Cengkeh (Rp/Kg)	Kelapa (Rp/Kg)	Kopi (Rp/Kg)
(1)	(2)	(3)	(4)	(5)
Januari	45.857	58.500	5.871	26.558
Februari	50.571	59.875	5.400	26.542
Maret	50.857	66.500	5.300	26.292
April	51.107	71.125	5.400	26.575
Mei	51.393	81.750	4.387	25.117
Juni	51.679	88.625	4.109	25.350
Juli	51.786	104.625	4.164	25.150
Agustus	51.786	91.125	4.675	25.100
September	51.679	102.000	4.576	25.083
Oktober	46.714	112.000	4.666	25.417
November	47.063	108.375	4.766	25.750
Desember	47.000	107.250	4.888	26.167

Tabel 1e. Harga Perdagangan Besar Sektor Pertanian Provinsi Jawa Timur Tahun 2021

Subsektor : Peternakan dan Hasilnya
 Kelompok : Peternakan

Bulan	Komoditas			
	Ayam Ras (Rp/Kg)	Sapi (Rp/Ekor)	Itik (Rp/Ekor)	Itik / Domba (Rp/Ekor)
(1)	(2)	(3)	(4)	(5)
Januari	32.400	30.081.429	40.667	1.968.182
Februari	31.800	28.099.214	40.667	1.959.091
Maret	31.800	28.099.214	39.667	2.029.545
April	37.000	28.595.714	41.167	2.145.455
Mei	35.000	30.780.714	43.500	2.122.727
Juni	31.800	29.882.857	43.667	2.050.000
Juli	29.600	30.090.714	38.667	2.181.818
Agustus	31.400	29.447.857	40.667	2.077.273
September	30.700	29.673.214	40.333	2.000.000
Oktober	31.200	30.102.857	37.667	1.990.909
November	31.800	31.714.286	38.000	1.995.455
Desember	32.100	32.625.643	40.167	1.433.333

Tabel 1f. Harga Perdagangan Besar Sektor Pertanian Provinsi Jawa Timur Tahun 2021

Subsektor : Peternakan dan Hasilnya

Kelompok : Hasil Peternakan

Bulan	Komoditas		
	Telur Ayam Ras (Rp/Kg)	Susu Perah (Rp/Liter)	Telur Puyuh (Rp/Kg)
(1)	(2)	(3)	(4)
Januari	17.700	8.700	18.917
Februari	21.870	8.660	22.717
Maret	18.640	8.620	22.000
April	21.600	8.620	22.167
Mei	18.680	8.700	23.250
Juni	21.850	8.700	23.583
Juli	19.300	8.700	21.967
Agustus	19.850	8.700	21.867
September	16.200	8.660	24.583
Oktober	15.600	8.720	25.250
November	21.300	8.680	25.750
Desember	20.740	8.720	27.450

Tabel 1g. Harga Perdagangan Besar Sektor Pertanian Provinsi Jawa Timur Tahun 2021

Subsektor : Perikanan
 Kelompok : Perikanan Darat

Bulan	Komoditas		
	Udang Tambak (Rp/Kg)	Bandeng (Rp/Kg)	Mujair (Rp/Kg)
(1)	(2)	(3)	(4)
Januari	61.414	27.689	21.509
Februari	61.318	28.181	21.054
Maret	62.364	28.139	18.679
April	62.832	28.547	18.625
Mei	63.818	25.236	16.536
Juni	64.568	24.661	11.411
Juli	64.886	25.403	15.455
Agustus	63.727	26.349	16.491
September	63.055	24.750	17.839
Oktober	64.782	23.597	18.250
November	65.236	23.819	19.214
Desember	63.795	23.811	21.821

Tabel 1h. Harga Perdagangan Besar Sektor Pertanian Provinsi Jawa Timur Tahun 2021

Subsektor : Peternakan dan Hasilnya

Kelompok : Hasil Peternakan

Bulan	Komoditas					
	Udang Laut (Rp/Kg)	Kerapu (Rp/Kg)	Kakap (Rp/Kg)	Tengiri (Rp/Kg)	Tongkol (Rp/Kg)	Cumi- Cumi (Rp/Kg)
(1)	(2)	(3)	(4)	(5)	(6)	(7)
Januari	75.000	62.160	56.013	42.600	22.389	64.400
Februari	76.000	62.500	56.894	43.000	22.889	60.750
Maret	70.000	65.450	57.519	41.600	23.056	61.375
April	70.000	66.500	57.775	41.400	22.917	62.750
Mei	70.000	65.700	58.438	42.400	23.167	56.625
Juni	75.000	65.700	58.469	43.600	23.028	56.875
Juli	70.000	64.560	58.469	46.400	23.278	55.625
Agustus	65.000	65.500	58.234	46.600	23.361	54.250
September	70.000	65.800	58.188	46.600	23.444	55.625
Oktober	70.000	65.260	58.813	48.000	24.056	56.750
November	72.000	64.800	58.875	45.800	24.333	57.250
Desember	75.000	66.550	58.563	48.000	24.500	59.375

Tabel 2. Harga Perdagangan Besar Sektor Pertanian Provinsi Jawa Timur Tahun 2021

Subsektor : Pertambangan dan Penggalian

Kelompok : Pertambangan dan Penggalian

Bulan	Komoditas			
	Batu Kapur	Batu Kali	Tanah Liat	Pasir
	(Rp/m3)	(Rp/m3)	(Rp/m3)	(Rp/m3)
(1)	(2)	(3)	(4)	(5)
Januari	251.031	209.500	165.000	268.300
Februari	251.031	209.500	165.000	268.300
Maret	247.031	209.500	165.000	267.940
April	247.031	212.500	165.000	267.940
Mei	247.031	217.500	165.000	270.323
Juni	247.031	218.500	165.000	270.323
Juli	247.031	222.500	165.000	269.845
Agustus	249.442	222.500	165.000	287.724
September	249.442	224.500	165.000	287.357
Oktober	249.442	224.500	170.000	287.357
November	249.442	224.500	170.000	289.500
Desember	249.442	218.500	170.000	289.643

Tabel 3a. Harga Perdagangan Besar Sektor Pertanian Provinsi Jawa Timur Tahun 2021

Subsektor : Industri Makanan Minuman dan Tembakau

Kelompok : Industri Makanan

Bulan	Komoditas			
	Daging Sapi	Daging Ayam Ras	Ikan Beku	Ikan Asin Teri
	(Rp/Kg)	(Rp/Kg)	(Rp/Kg)	(Rp/Kg)
(1)	(2)	(3)	(4)	(5)
Januari	107.143	32.400	75.976	67.000
Februari	106.429	31.800	79.308	74.167
Maret	106.429	31.800	60.410	76.667
April	109.286	37.000	67.498	73.333
Mei	118.571	35.000	67.691	75.250
Juni	112.857	31.800	67.691	73.833
Juli	112.143	29.600	76.154	81.167
Agustus	108.571	31.400	76.956	81.500
September	110.000	30.700	75.373	81.000
Oktober	110.000	31.200	75.748	81.333
November	110.000	31.800	75.996	81.000
Desember	110.000	32.200	76.400	81.667

Tabel 3a. Lanjutan

Bulan	Komoditas					
	Ikan Asin Lainnya (Rp/Kg)	Minyak Goreng (Rp/Kg)	Beras (Rp/Kg)	Kopi (Rp/Kg)	Tepung Terigu (Rp/Kg)	Tepung Tapioka (Rp/Kg)
(1)	(2)	(3)	(4)	(5)	(6)	(7)
Januari	25.963	12.556	9.839	49.007	6.346	4.820
Februari	26.407	12.428	9.831	41.270	6.356	4.858
Maret	28.222	12.530	9.770	41.351	6.396	4.905
April	28.704	12.739	9.422	41.539	6.399	4.900
Mei	28.889	13.331	9.169	41.436	6.571	4.840
Juni	29.407	13.144	9.154	41.470	6.567	4.870
Juli	30.000	13.269	9.064	41.631	6.583	5.005
Agustus	30.926	13.717	9.069	41.705	6.614	5.031
September	31.093	13.907	9.063	41.729	6.673	5.738
Oktober	31.056	13.708	9.110	41.824	6.691	5.750
November	30.111	14.524	9.137	42.098	6.874	5.825
Desember	30.700	15.991	9.274	42.494	7.001	5.938

Tabel 3a. Lanjutan

Bulan	Komoditas			
	Gula Pasir	Gula Merah	Kecap	Kerupuk Udang
	(Rp/Kg)	(Rp/Kg)	(Rp/Botol 650ml)	(Rp/Kg)
(1)	(2)	(3)	(4)	(5)
Januari	11.352	14.570	19.300	68.461
Februari	12.751	15.150	19.300	67.999
Maret	12.861	14.720	19.300	67.999
April	11.350	14.810	19.300	67.999
Mei	11.218	15.380	19.300	67.999
Juni	10.943	15.690	19.300	67.999
Juli	10.851	16.260	19.300	67.999
Agustus	10.734	16.400	19.300	67.999
September	10.962	16.200	19.300	68.141
Oktober	10.997	17.240	19.300	68.141
November	11.091	18.100	19.500	68.141
Desember	11.160	17.990	19.500	68.141

Tabel 3b. Harga Perdagangan Besar Sektor Pertanian Provinsi Jawa Timur Tahun 2021

Subsektor : Industri Makanan, Minuman dan Tembakau
 Kelompok : Industri Minuman

Bulan	Komoditas			
	Air Minum dalam Kemasan (Rp/dus)	Minuman Beraroma Teh (Rp/karton)	Minuman Sari Buah (Rp/dus)	Minuman Berenergi (Rp/Sachet)
(1)	(2)	(3)	(4)	(5)
Januari	32.200	41.357	19.833	1.942
Februari	32.225	41.357	19.833	1.942
Maret	32.225	41.357	19.833	1.942
April	32.225	41.357	19.833	1.984
Mei	32.225	41.357	19.967	1.984
Juni	32.225	41.357	19.967	1.984
Juli	32.225	41.357	19.967	1.984
Agustus	32.225	41.357	19.967	2.067
September	32.225	41.357	19.967	2.067
Oktober	32.470	41.357	19.967	2.067
November	32.515	41.357	19.967	2.067
Desember	32.515	41.357	19.967	2.067

Tabel 3c. Harga Perdagangan Besar Sektor Pertanian Provinsi Jawa Timur Tahun 2021

Subsektor : Industri Tekstil, Barang Kulit, dan Alas Kaki

Kelompok : Tekstil, Barang Kulit, dan Alas Kaki

Bulan	Komoditas					
	Kaos Oblong	Singlet	Kaos Kaki	Pakaian Anak	Busana Muslim Wanita	Kemeja Pria Bukan Batik
	(Rp/pcs)	(Rp/pcs)	(Rp/pcs)	(Rp/pcs)	(Rp/pcs)	(Rp/pcs)
(1)	(2)	(3)	(4)	(5)	(6)	(7)
Januari	39.190	17.806	22.042	84.820	58.195	67.033
Februari	38.426	17.405	22.042	84.620	59.750	67.389
Maret	40.143	17.556	22.042	84.817	59.750	67.722
April	40.381	17.556	22.042	84.905	61.025	67.852
Mei	40.405	17.556	22.042	84.905	61.025	68.963
Juni	40.452	17.556	22.042	84.983	61.025	68.407
Juli	40.500	17.556	22.042	84.638	63.750	68.130
Agustus	40.619	17.556	22.042	84.638	63.750	68.130
September	40.619	17.833	22.042	84.633	63.750	68.130
Oktober	40.619	17.972	22.042	85.495	63.750	68.493
November	40.619	17.972	22.042	85.495	63.750	68.493
Desember	40.857	18.042	22.042	85.495	63.750	69.048

Tabel 3c. Lanjutan

Bulan	Komoditas				
	Celana Panjang/ Pendek Pria (Rp/pcs)	Celana Dalam (Rp/pcs)	Dompot Kulit (Rp/pcs)	Sepatu Laki-laki dari Kulit Buatan (Rp/pcs)	Sepatu Olahraga (Rp/pcs)
	(1)	(2)	(3)	(4)	(5)
Januari	124.250	24.227	84.500	129.900	59.167
Februari	124.250	24.227	84.500	129.900	59.167
Maret	128.167	21.474	84.500	129.900	59.167
April	128.375	24.477	84.500	129.900	59.167
Mei	129.375	24.553	84.500	129.900	59.167
Juni	129.375	24.553	88.750	129.900	59.167
Juli	129.375	24.553	88.750	129.900	59.167
Agustus	129.375	24.553	91.250	129.900	59.167
September	129.375	24.553	91.250	129.900	59.167
Oktober	129.375	24.288	91.250	129.900	59.167
November	131.042	24.288	91.250	129.900	59.167
Desember	131.042	24.402	91.250	129.900	59.167

Tabel 3d. Harga Perdagangan Besar Sektor Pertanian Provinsi Jawa Timur Tahun 2021

Subsektor : Industri Kertas dan Barang Cetak

Kelompok : Industri Kertas dan Barang Cetak

Bulan	Komoditas				
	Kertas Tissue	Kertas HVS	Kertas Bungkus Nasi	Karton/Dupleks	Buku Pelajaran
	(Rp/pcs)	(Rp/rim)	(Rp/lembar)	(Rp/lembar)	(Rp/Eksemplar)
(1)	(2)	(3)	(4)	(5)	(6)
Januari	22.236	44.300	121	2.550	66.492
Februari	22.236	44.300	121	3.000	66.544
Maret	22.336	44.400	121	2.900	65.170
April	22.036	44.400	131	3.500	65.170
Mei	22.036	44.400	131	3.900	65.170
Juni	22.036	44.700	131	3.700	65.170
Juli	22.036	44.700	131	3.600	65.170
Agustus	22.056	44.700	131	3.600	65.170
September	22.056	44.700	131	3.600	65.170
Oktober	22.056	44.750	131	3.700	65.170
November	22.056	44.900	127	3.850	65.170
Desember	22.056	44.900	125	3.700	65.170

Tabel 3e. Harga Perdagangan Besar Sektor Pertanian Provinsi Jawa Timur Tahun 2021

Subsektor : Industri Pupuk Kimia dan Barang dari Karet dan Plastik
 Kelompok : Industri Pupuk Kimia dan Barang dari Karet dan Plastik

Bulan	Komoditas					
	Pupuk	Pestisida	Bahan Kimia	Ban Luar Mobil Truk	Ban Luar Motor	Kaca Lembaran
	(Rp/kg)	(Rp/liter)	(Rp/kg)	(Rp/unit)	(Rp/unit)	(Rp/unit)
(1)	(2)	(3)	(4)	(5)	(6)	(7)
Januari	3.335	61.725	20.506	1.238.056	145.625	105.611
Februari	3.335	61.767	20.501	1.238.056	147.125	104.652
Maret	3.347	66.058	20.838	1.238.056	148.625	105.030
April	3.372	66.058	21.007	1.238.056	148.625	107.699
Mei	3.392	66.108	20.977	1.238.056	149.375	110.098
Juni	3.390	66.333	20.550	1.238.056	151.438	110.262
Juli	3.392	67.000	20.610	1.238.056	151.438	110.262
Agustus	3.411	67.453	20.652	1.238.056	151.750	110.429
September	3.412	67.878	21.438	1.238.056	152.734	110.633
Oktober	3.482	74.133	21.543	1.238.056	152.859	111.705
November	3.507	78.742	21.965	1.238.056	152.859	112.276
Desember	3.509	78.783	21.807	1.238.056	151.859	112.500

ST 2023
SENSUS PERTANIAN

DATA

MENCERDASKAN BANGSA



**BADAN PUSAT STATISTIK
PROVINSI JAWA TIMUR**

Jalan Raya Kendangsari Industri, No. 43-44 Surabaya 60292
Telp. (031) 8439343, Fax (031) 8494007, 8471143
E-mail : bps3500@bps.go.id, Website : <https://jatim.bps.go.id>

ISSN 2747-254X



9 772747 254008