

Perkembangan Inflasi Provinsi Bali Bulan Mei 2022

Perkembangan Nilai Tukar Petani Bulan Mei 2022

Perkembangan Ekspor dan Impor Bulan April 2022

Perkembangan Transportasi Udara Bulan April 2022

Perkembangan Pariwisata Bulan April 2022



**ST 2023**  
**SENSUS PERTANIAN**

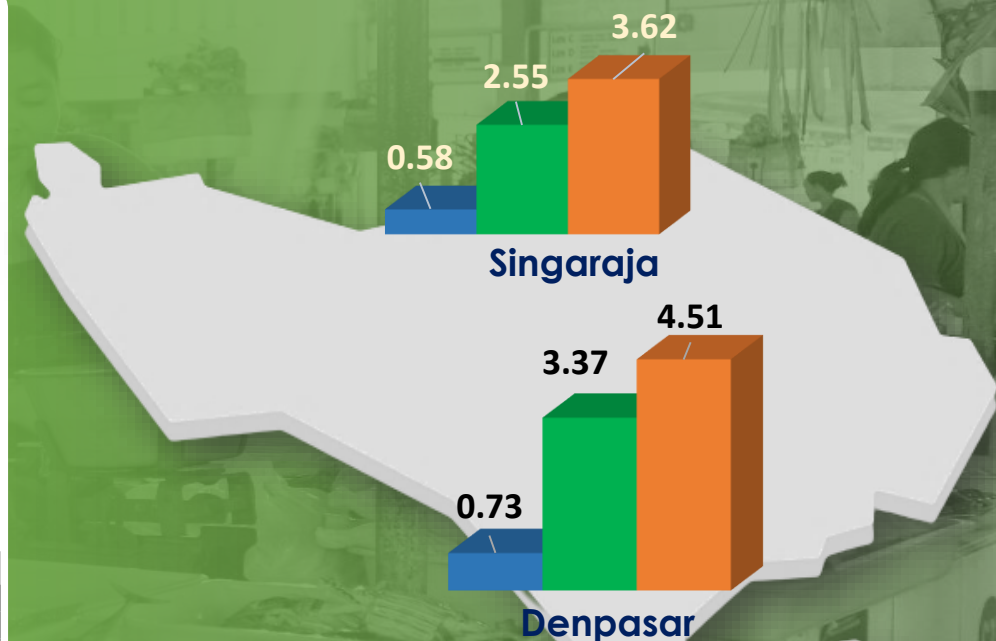
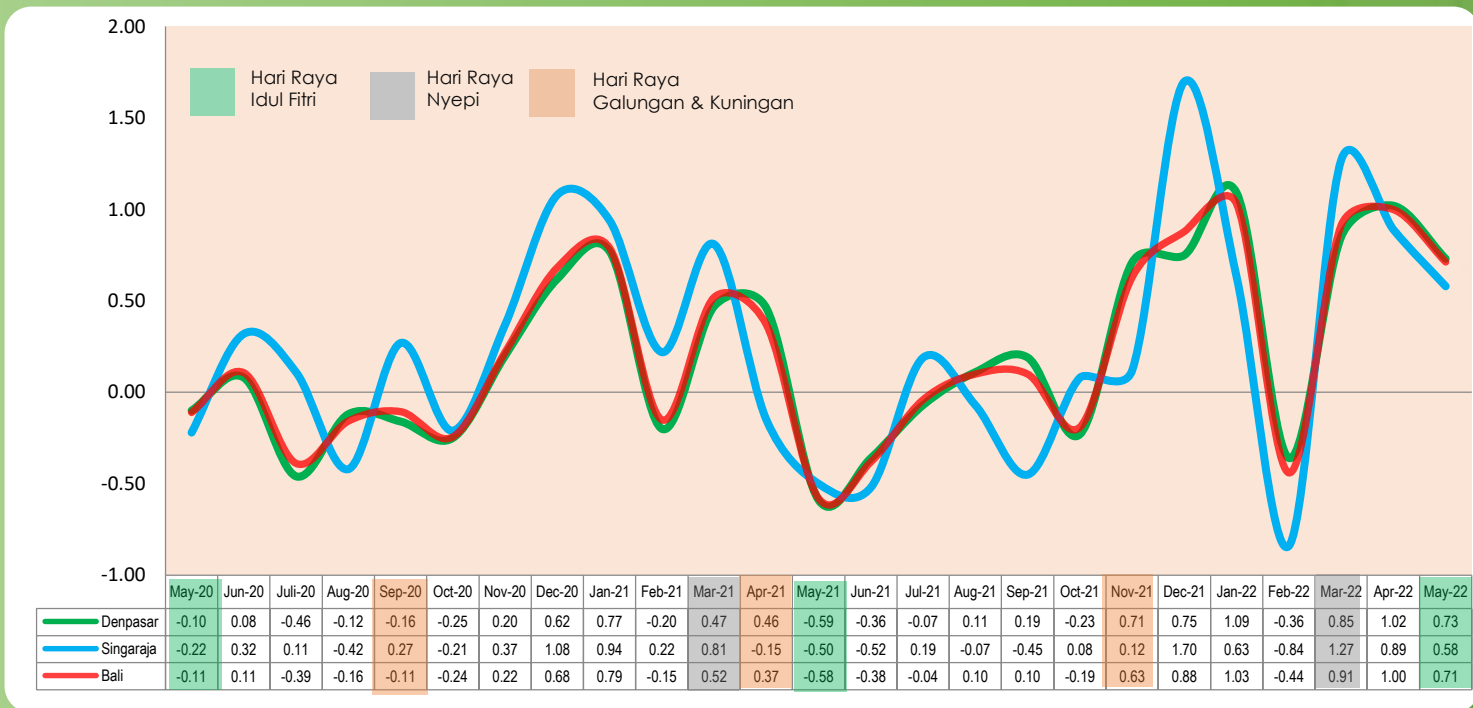


**BerAKHLAK**  
Berorientasi Pelayanan Akuntabel Kompeten  
Harmonis Loyal Adaptif Kolaboratif



# PERKEMBANGAN TINGKAT INFLASI PROVINSI BALI MEI 2022

Kota Denpasar menempati urutan ke-41, sementara Kota Singaraja menempati urutan ke-57, dari 87 kota yang mengalami Inflasi



■ Inflasi Bulanan (M-T-M)

■ Inflasi Tahun Kalender (Y-T-D)

■ Inflasi Tahunan (Y-O-Y)

## INFLASI PROVINSI BALI

**Inflasi Bulanan**

**0,71%**

**Inflasi Tahun  
Kalender**

**3,25%**

**Inflasi Tahunan**

**4,39%**



### TIGA KELOMPOK PENYUMBANG INFLASI TERBESAR KOTA **DENPASAR** MEI 2022

Kelompok	Andil (%)	Inflasi (%)
Pelengkapan Rumah Tangga	0,34	4,70
Makanan	0,15	0,61
Transportasi	0,09	0,74

### TIGA KELOMPOK PENYUMBANG INFLASI TERBESAR **PROVINSI BALI** MEI 2022

Kelompok	Andil (%)	Inflasi (%)
Pelengkapan Rumah Tangga	0,33	4,60
Makanan	0,17	0,64
Transportasi	0,08	0,67

### TIGA KELOMPOK PENYUMBANG INFLASI TERBESAR KOTA **SINGARAJA** MEI 2022

Kelompok	Andil (%)	Inflasi (%)
Makanan	0,29	0,83
Pelengkapan Rumah Tangga	0,26	3,88
Perawatan Pribadi	0,02	0,24

### INFLASI MENURUT **KOMPONEN** MEI 2022 (m-t-m)

No	Komponen	Denpasar (%)	Singaraja (%)	Provinsi Bali (%)
1.	Inti	0,83	0,50	0,80
2.	Diatur Pemerintah	0,47	0,02	0,39
3.	Bergejolak	0,58	1,29	0,71



## Lima Komoditas Utama Penyumbang **Inflasi** Selama **Mei 2022** (Persen) dan Besaran Perubahan Harganya (Persen)

### Kota Denpasar

Komoditas	Andil (%)	Inflasi (%)
CANANG SARI	0,29	13,89
ANGKUTAN UDARA	0,13	10,39
BIMBINGAN BELAJAR	0,03	7,41
BIOSKOP	0,03	17,88
SEPEDA MOTOR	0,02	2,39

### Kota Singaraja

Komoditas	Andil (%)	Inflasi (%)
CANANG SARI	0,25	10,46
TONGKOL DIAWETKAN	0,13	27,11
CABAI MERAH	0,08	14,46
TELUR AYAM RAS	0,05	4,09
CABAI RAWIT	0,05	6,82

### Gabungan Provinsi Bali

Komoditas	Andil (%)	Inflasi (%)
CANANG SARI	0,28	13,37
ANGKUTAN UDARA	0,11	10,39
CABAI MERAH	0,03	8,73
BIMBINGAN BELAJAR	0,03	7,37
BIOSKOP	0,02	17,88

## Lima Komoditas Utama Penyumbang **Deflasi** Selama **Mei 2022** (Persen) dan Besaran Perubahan Harganya (Persen)

### Kota Denpasar

Komoditas	Andil (%)	Inflasi (%)
ANGKUTAN ANTAR KOTA	-0,07	-16,28
LAPTOP/NOTEBOOK	-0,01	-4,70
BAYAM	-0,01	-9,68
MINYAK GORENG	-0,01	-0,82
SAWI HIJAU	-0,01	-9,80

### Kota Singaraja

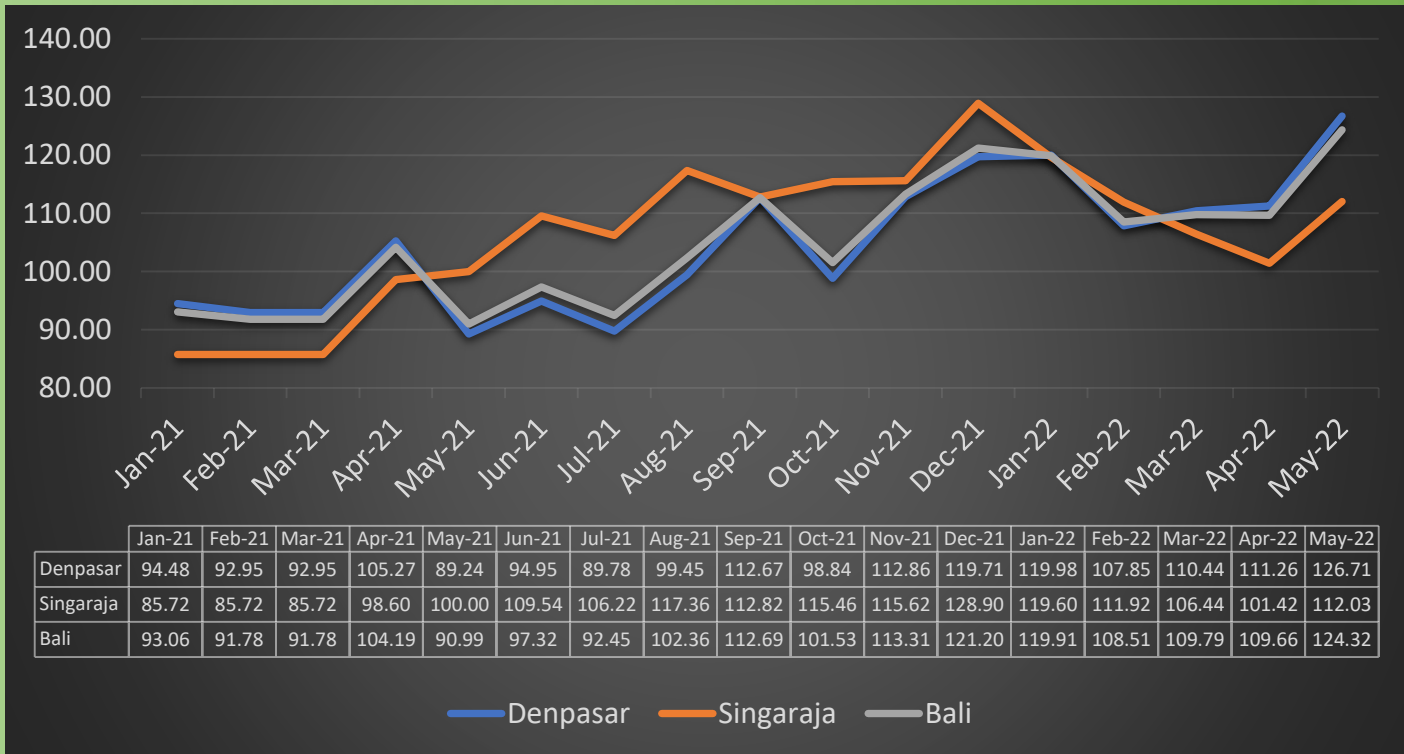
Komoditas	Andil (%)	Inflasi (%)
MINYAK GORENG	-0,04	-1,79
DAGING AYAM RAS	-0,04	-1,64
BAYAM	-0,03	-15,15
BAWANG MERAH	-0,02	-2,00
BAWANG PUTIH	-0,02	-5,17

### Gabungan Provinsi Bali

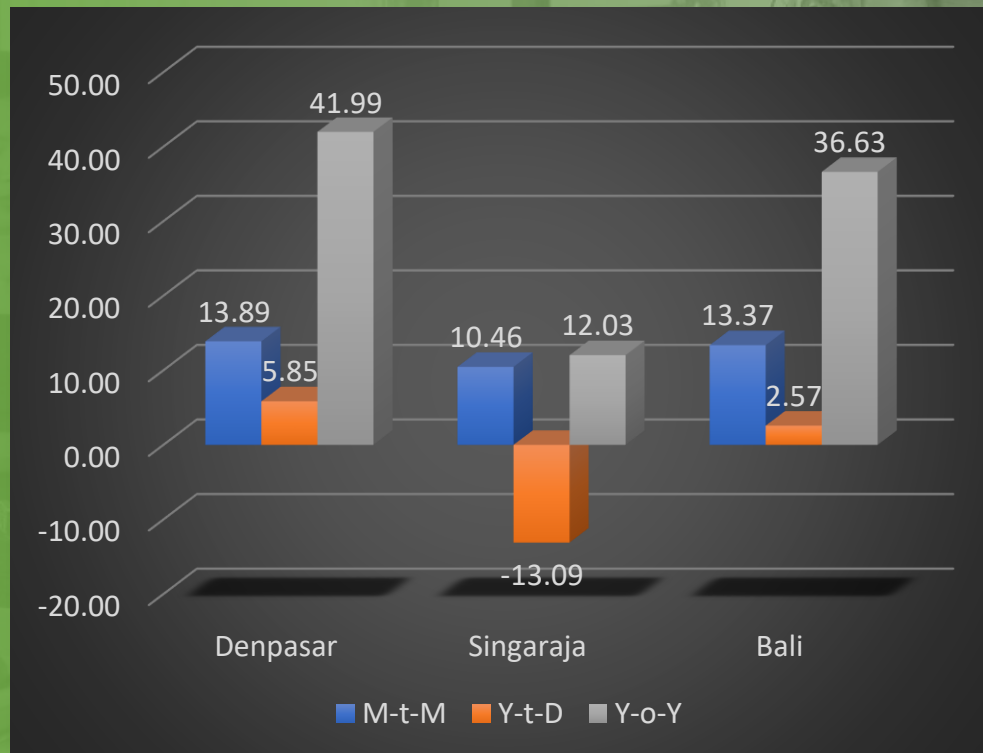
Komoditas	Andil (%)	Inflasi (%)
ANGKUTAN ANTAR KOTA	-0,06	-12,39
MINYAK GORENG	-0,01	-1,00
BAYAM	-0,01	-10,84
LAPTOP/NOTEBOOK	-0,01	-4,37
SAWI HIJAU	-0,01	-9,22



## PERKEMBANGAN INDEKS HARGA KONSUMEN (IHK 2018=100) KOMODITAS **CANANG SARI** TAHUN 2021 - 2022 DI PROVINSI BALI



## INFLASI KOMODITAS **CANANG SARI** MEI 2022 (%)



- ✓ Fluktuasi harga Canang Sari juga dipengaruhi oleh fluktuasi harga komponen penyusunannya seperti Bunga Pacar dan Bunga Gumitir disamping kenaikan harga Canang Sari sendiri.
- ✓ Kenaikan terjadi jelang perayaan Hari Raya Galungan dan Kuningan.
- ✓ Berdasarkan hasil Survei Biaya Hidup 2018 Canang Sari menempati Urutan ke-7 nilai konsumsi tertinggi baik di Kota Denpasar maupun Kota Singaraja

- Inflasi Bulanan (M-T-M)
- Inflasi Tahun Kalender (Y-T-D)
- Inflasi Tahunan (Y-O-Y)

# PERKEMBANGAN INDEKS NILAI TUKAR PETANI (NTP) PROVINSI BALI MEI 2022

## INDEKS NTP

**93,85**

**▲** **NAIK**  
**0,17%**

*Indeks Diterima Petani (It)*

**103,99** **▲** **NAIK**  
**0,11 %**

*Indeks Dibayar Petani (Ib)*

**110,80** **▼** **TURUN**  
**0,07 %**

## INDEKS NTUP

*Nilai Tukar Usaha Pertanian*

**93,81**

**▼** **TURUN**  
**0,01 %**

## INDEKS NTP PROVINSI BALI MENURUT SUBSEKTOR BULAN MEI 2022

*Subsektor Tanaman Pangan*

**89,72** **▼** **-0,33 %**

*Subsektor Hortikultura*

**95,35** **▲** **1,12 %**

*Subsektor Tanaman Perkebunan Rakyat*

**90,98** **▼** **-0,52 %**

*Subsektor Peternakan*

**98,84** **▲** **0,59 %**

*Subsektor Perikanan*

**101,33** **▲** **1,15 %**

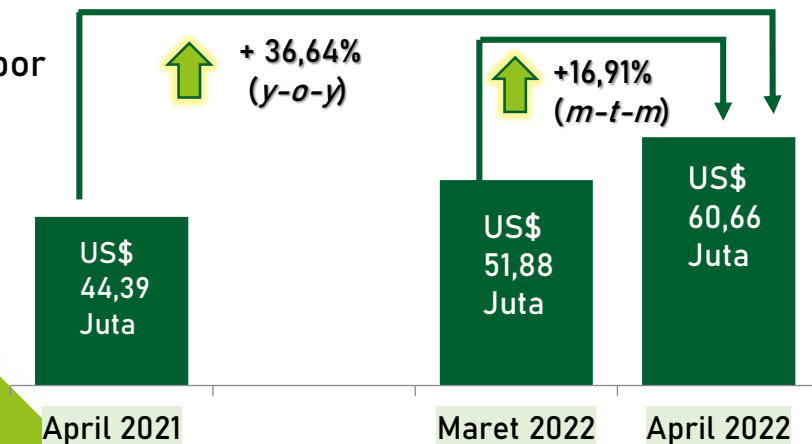
**ST 2023**

**SENSUS PERTANIAN**

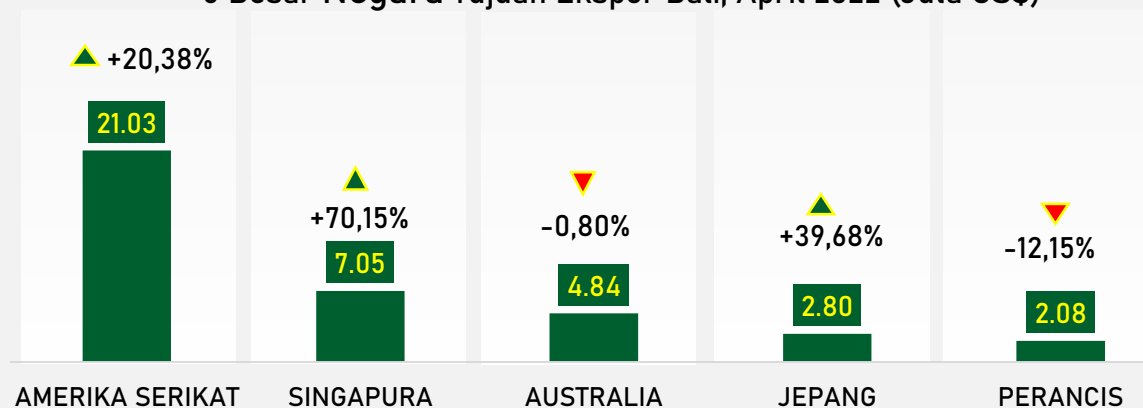


# Perkembangan EKSPOR Provinsi Bali, April 2022

Nilai Ekspor  
Provinsi  
Bali



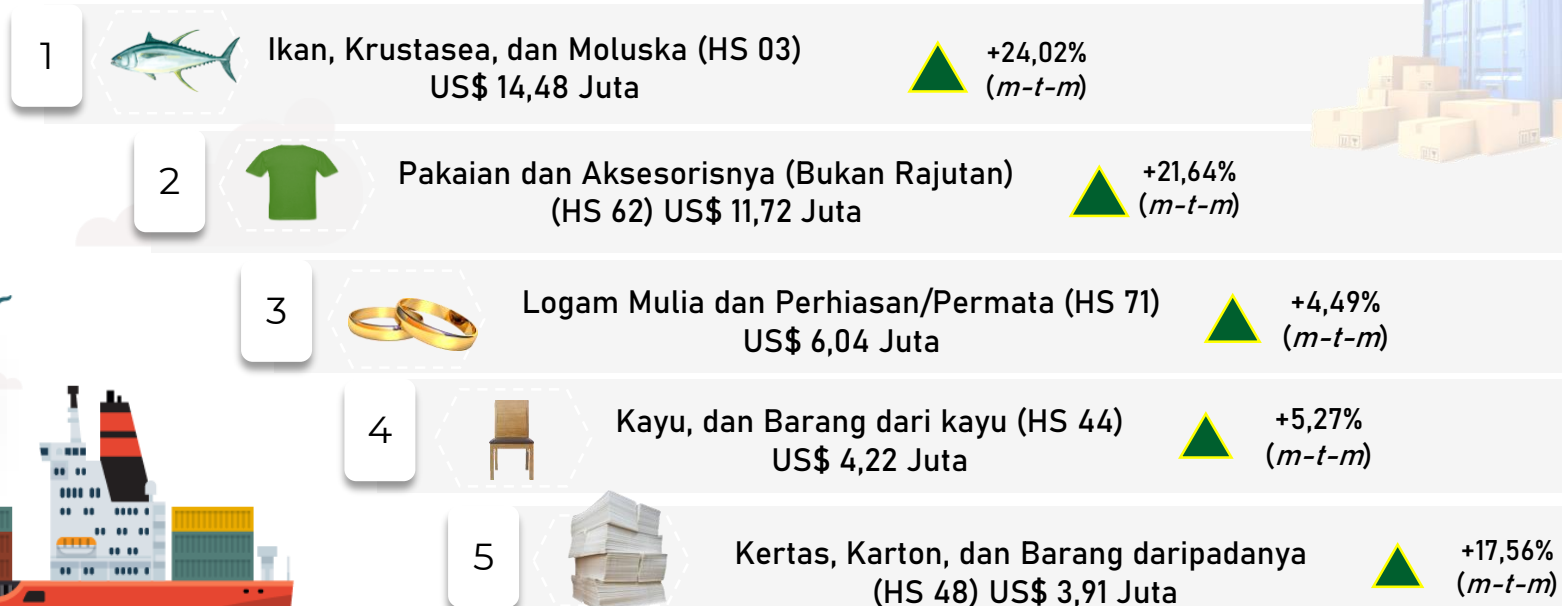
5 Besar Negara Tujuan Ekspor Bali, April 2022 (Juta US\$)



Kumulatif Ekspor Bali Jan-Apr 2022

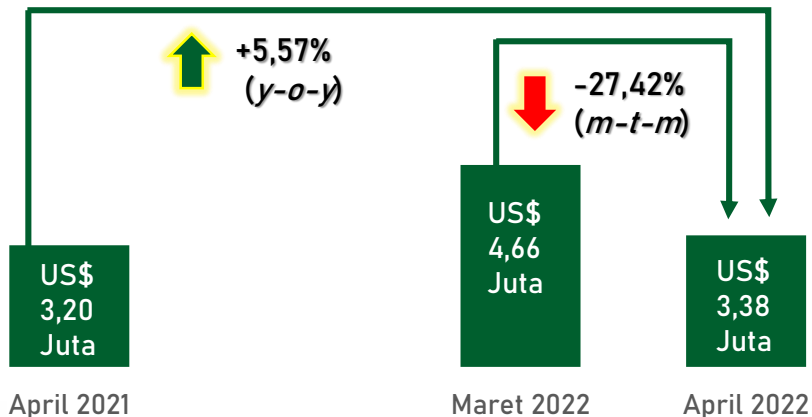
**US\$ 201,73 Juta** ↑ +20,78%

5 Besar Komoditas Ekspor Bali, April 2022 (US\$)

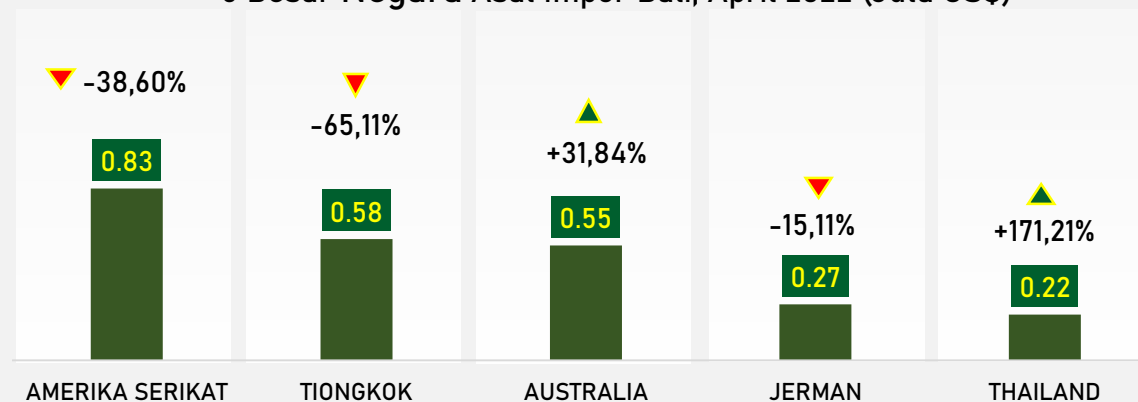


# Perkembangan IMPOR Provinsi Bali, April 2022

Nilai Impor  
Provinsi  
Bali



5 Besar Negara Asal Impor Bali, April 2022 (Juta US\$)



Kumulatif Impor Bali Jan-Apr 2022

**US\$ 12,01 Juta** ↓ -29,08%

5 Besar Komoditas Impor Bali, April 2022 (US\$)



**SURPLUS NERACA  
PERDAGANGAN APRIL 2022**

**US\$ 57,28 Juta**





# PERKEMBANGAN TRANSPORTASI UDARA INTERNASIONAL DARI BALI BULAN APRIL 2022

## Keberangkatan Pesawat April 2022

**303**



m-to-m +136,72%

y-o-y +846,88%

Penerbangan



## Keberangkatan Penumpang April 2022

**47.833**



m-to-m +328,30%

Orang Penumpang

**\*) Tidak ada penumpang yg berangkat ke luar negeri pada bulan April 2021**

Keberangkatan penumpang internasional meningkat cukup tinggi diduga karena penurunan kasus Covid-19 di Indonesia, khususnya di Bali, serta adanya kebijakan Pelaku Perjalanan Luar Negeri (PPLN) tanpa karantina dan pemberlakuan kembali fasilitas *Visa on Arrival* (VoA) untuk beberapa negara.



## 5 Besar Tujuan Penerbangan Internasional April 2022 (Penerbangan)

SINGAPURA	149
AUSTRALIA	74
MALAYSIA	30
QATAR	18
TURKI	13

# PERKEMBANGAN TRANSPORTASI UDARA DOMESTIK DARI BALI BULAN APRIL 2022

Keberangkatan Pesawat April 2022

**1.971**



m-to-m -12,75%

y-o-y +27,41%

Penerbangan

Penurunan penerbangan domestik diduga karena berlangsungnya pelaksanaan ibadah puasa.



Keberangkatan Penumpang April 2022

**224.777**



m-to-m -22,74%

y-o-y +57,93%

Orang Penumpang

## 5 Besar Tujuan Penerbangan Domestik April 2022 (Penerbangan)

Jkt/Soekarno-Hatta	975
Surabaya	240
Lombok Praya	135
Ujung Pandang	124
Bandung	98

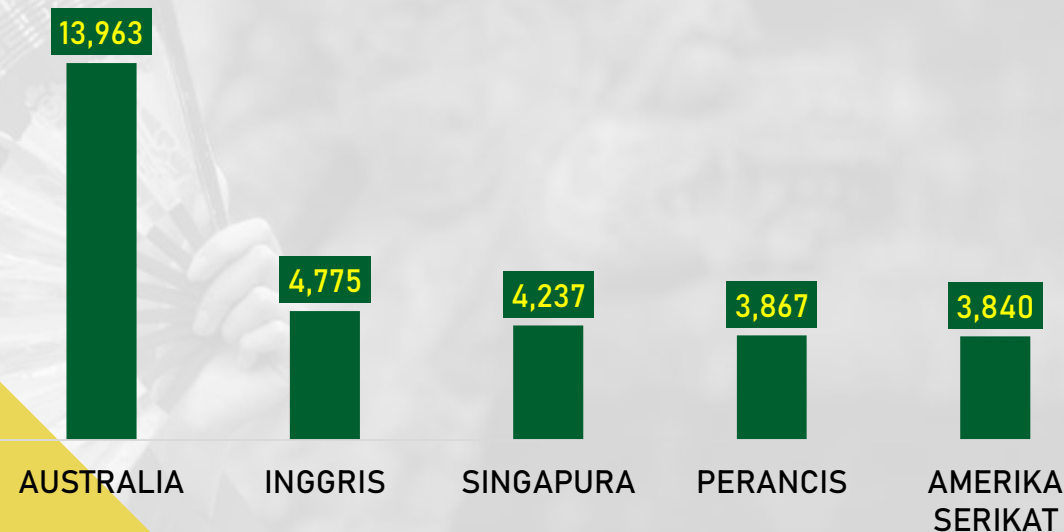
# PERKEMBANGAN PARIWISATA PROVINSI BALI, APRIL 2022

Jumlah Kunjungan Wisman  
APRIL 2022

**58.335**  
KUNJUNGAN

**↑**  
+ 299,01%  
(m-to-m)

## 5 Besar Wisman Menurut Kebangsaan, April 2022 (Kunjungan)



## Tingkat Penghunian Kamar (TPK), April 2022

### Hotel Bintang

**18,98%**

-2,92 poin  
(m-to-m)

### Hotel Non Bintang

**9,51%**

+1,91 poin  
(m-to-m)

## Rata-Rata Lama Menginap Tamu Bulan April 2022

Hotel Bintang

**1,95** Hari



+0,11 poin  
(m-to-m)

Hotel Non Bintang

**1,86** Hari



+0,10 poin  
(m-to-m)

# TPK Hotel Bintang Menurun di April 2022



*Tingkat Penghunian Kamar Hotel Bintang April 2022 hanya 18,98 Persen, turun 2,92 Poin (month to month).*



## Penurunan tersebut diduga disebabkan oleh:

- Adanya penurunan aktivitas wisatawan domestik saat Bulan Puasa yang dimulai pada tanggal 3 April 2022, yang ditandai dengan penurunan keberangkatan penumpang domestik pada bulan April 2022, sedalam -22,74 persen.
- Adanya kebijakan Pelaku Perjalanan Luar Negeri (PPLN) tanpa karantina, menyebabkan kebebasan preferensi Wisman dalam memilih akomodasi dan cenderung memilih hotel non bintang. Hal ini ditandai dengan peningkatan tingkat hunian kamar hotel non bintang sebesar 1,91 poin.





**BADAN PUSAT STATISTIK  
PROVINSI BALI**



# DATA

**MENCERDASKAN BANGSA**



**Badan Pusat Statistik Provinsi Bali**

Jl. Raya Puputan (Renon) No. 1

Telepon: (0361) 238159

E-mail: pst5100@bps.go.id

Website : www.bali.bps.go.id

Phone : 0818105100



**bali.bps.go.id**

Klik untuk informasi lebih lanjut



[bali.bps.go.id](http://bali.bps.go.id)



[@bpsprovball](https://twitter.com/bpsprovball)



[@bpsprovball](https://www.instagram.com/bpsprovball)



[BPS Provinsi Bali](https://www.facebook.com/BPSProvinsiBali)



[BPS Provinsi Bali](https://www.youtube.com/BPSProvinsiBali)