

Katalog: 8202017.35

ISSN 2746-5721



NUSANTARA
BARU
INDONESIA
MAJU

STATISTIK IMPOR

PROVINSI JAWA TIMUR

2023

Volume 8, 2024



**BADAN PUSAT STATISTIK
PROVINSI JAWA TIMUR**

Katalog: 8202017.35

ISSN 2746-5721

STATISTIK IMPOR

PROVINSI JAWA TIMUR

2023

Volume 8, 2024

<https://jatim.bps.go.id>



**BADAN PUSAT STATISTIK
PROVINSI JAWA TIMUR**

Statistik Impor Provinsi Jawa Timur 2023

Volume 8, 2023

Katalog : 8202017.35
ISSN : 2746-5721
Nomor Publikasi : 35000.24032

Ukuran Buku : 21 cm x 29,7 cm
Jumlah Halaman : xiv+115 halaman

Penyusun Naskah:
BPS Provinsi Jawa Timur

Penyunting:
BPS Provinsi Jawa Timur

Pembuat Kover:
BPS Provinsi Jawa Timur

Penerbit:
©BPS Provinsi Jawa Timur

Sumber Ilustrasi:
vecteezy.com

Dilarang mereproduksi dan/atau menggandakan sebagian atau seluruh isi buku ini untuk tujuan komersial tanpa izin tertulis dari Badan Pusat Statistik Provinsi Jawa Timur.

TIM PENYUSUN

Statistik Impor Provinsi Jawa Timur 2023
Volume 8, 2023

Pengarah

Dr. Ir. Zulkipli, M.Si

Penanggung Jawab Umum

Hadi Suroso S.Si., MAP.

Penanggung Jawab Teknis

Debora Sulistya Rini, M.Si

Penyunting

Yeni Rahmawati, S.Si

Penulis Naskah dan Pengolah Data

Nur Jannati Rokimah, S.ST, M.Si

Ahmad Ayis SST, M.SE.

Penata Letak

Ahmad Ayis SST, M.SE

Pembuat Kover dan Infografis

Ahmad Rifan Ferdiyansyah SST, M.Stat

KATA PENGANTAR

“Statistik Impor Provinsi Jawa Timur Tahun 2023” adalah publikasi tahunan yang diterbitkan untuk memenuhi kebutuhan data ekonomi, khususnya data statistik impor Provinsi Jawa Timur. Kondisi impor Provinsi Jawa Timur dapat dilihat dari data yang disajikan dalam tabel dan gambar pada publikasi ini. Dari rangkaian data tersebut dapat dipergunakan untuk membuat suatu analisis ekonomi, sehingga menghasilkan berbagai kebijakan yang bermanfaat.

Publikasi ini memuat data impor Provinsi Jawa Timur tahun 2023, yang disajikan menurut negara asal, pelabuhan utama, kelompok barang dan jenis barang, serta berat bersih dan nilai *Cost Insurance Freight* (CIF). Dalam publikasi ini jenis barang digolongkan berdasarkan *Harmonized System* (HS). Data yang disajikan merupakan hasil pengolahan Badan Pusat Statistik RI dari dokumen Pemberitahuan Impor Barang (PIB).

Kepada semua pihak yang telah membantu penerbitan publikasi ini disampaikan terima kasih. Kami masih mengharapkan kritik dan saran yang bersifat membangun demi kesempurnaan publikasi ini di masa mendatang.

Surabaya, Agustus 2024
Kepala Badan Pusat Statistik
Provinsi Jawa Timur



Zulkipli



DAFTAR ISI

Statistik Impor Provinsi Jawa Timur 2023
Volume 8, 2023

KATA PENGANTAR.....	v
DAFTAR ISI	vii
DAFTAR TABEL.....	ix
DAFTAR GAMBAR	xi
DAFTAR LAMPIRAN	xiii
BAB I PENDAHULUAN.....	3
1.1 Sumber Data	4
1.2 Sistem Perdagangan.....	5
1.3 Sistem Pengolahan	6
1.4 Klasifikasi Jenis Barang.....	6
1.5 Periode Referensi	6
1.6 Nilai Barang	6
1.7 Satuan Barang	6
1.8 Negara Asal.....	6
1.9 Pelabuhan Impor	6
BAB II ULASAN SINGKAT	9
2.1 Perkembangan Ekspor Impor Jawa Timur, 2002–2023.....	9
2.2 Impor Jawa Timur Menurut Negara Asal	11
2.3 Impor Migas dan Non Migas Jawa Timur	12
2.4 Impor Jawa Timur Menurut Lima Negara Asal Utama.....	14
2.5 Impor Jawa Timur Menurut Kelompok Negara Ekonomi	15
2.6 Impor Jawa Timur Menurut Pelabuhan Bongkar Utama	17
2.7 Impor Jawa Timur Menurut Golongan Penggunaan Barang	18
BAB III KESIMPULAN	23
DAFTAR PUSTAKA.....	25
LAMPIRAN	27

DAFTAR TABEL

Tabel 1	Neraca Perdagangan Luar Negeri Jawa Timur (juta USD), 2002–2023	10
Tabel 2	Nilai Impor Migas dan Non Migas Jawa Timur (juta USD) dan Peranan (persen), 2002–2023	13
Tabel 3	Impor Menurut Penggunaan Barang dan Peranannya Terhadap Total Impor Jawa Timur (juta USD), 2013–2023.....	19

<https://jatim.bps.go.id>

DAFTAR GAMBAR

Gambar 1	Perkembangan Ekspor dan Impor Jawa Timur, 2002–2023	9
Gambar 2	Nilai Impor Jawa Timur Menurut Negara Asal Terbesar (juta USD), 2021–2023.....	11
Gambar 3	Nilai Impor Jawa Timur dari ASEAN (juta USD), 2023.....	16
Gambar 4	Nilai Impor Jawa Timur dari Uni Eropa (juta USD), 2023.....	17
Gambar 5	Nilai Impor Jawa Timur Menurut Pelabuhan Bongkar (juta USD), 2023	18

<https://jatim.bps.go.id>

DAFTAR LAMPIRAN

Lampiran 1	Total Impor Jawa Timur, 2022–2023	27
Lampiran 2	Nilai Impor Jawa Timur Menurut Kelompok Komoditi, 2022–2023	28
Lampiran 3	Nilai Impor Jawa Timur Berdasarkan 150 Komoditi Terbesar, 2022– 2023.....	34
Lampiran 4	Nilai Impor Jawa Timur Berdasarkan 50 Negara Asal Terbesar, 2022–2023	50
Lampiran 5	Nilai Ekspor Impor Non Migas Jawa Timur (juta USD) dan Peranannya (persen), 1999–2023.....	53
Lampiran 6	Nilai Impor Jawa Timur Dirinci Menurut Bulan (juta USD), 2023	54
Lampiran 7	Nilai Impor Jawa Timur Menurut Negara Asal dan Komoditi Terbesar, 2023	55
Lampiran 8	Nilai Impor Jawa Timur Menurut Komoditi Terbesar dan Negara Asal Terbesar, 2023	81
Lampiran 9	Nilai dan Berat Impor Jawa Timur Menurut Bulan dan Pelabuhan Bongkar, 2023.....	106
Lampiran 10	Nilai dan Volume Impor Jawa Timur Menurut Pelabuhan Bongkar dan Sektor, 2023.....	113

BAB 1 PENDAHULUAN

TOTAL NILAI IMPOR

Provinsi Jawa Timur (Miliar US\$), 2021 – 2023

2021

Total: 27,48 miliar US\$



2022

Total: 33,09 miliar US\$



2023

Total: 28,49 miliar US\$



■ migas ■ nonmigas

“

Total nilai impor Provinsi Jawa Timur pada tahun 2023 mengalami perubahan sebesar

-13,92%

dari tahun 2022




“

STRUKTUR IMPOR PROVINSI JAWA TIMUR

Menurut Penggunaan, 2021 – 2023

Struktur impor nonmigas Provinsi Jawa Timur didominasi oleh Kelompok Bahan Baku/Penolong



■ Barang Konsumsi

19,86%

19,57%

21,32%

■ Barang Modal

6,52%

6,17%

7,73%

■ Bahan Baku/Penolong

73,62%

74,26%

70,95%

BAB I

PENDAHULUAN

Perdagangan antar negara menjadi sebuah kegiatan yang tidak bisa dihindari karena setiap wilayah negara memiliki karakteristik yang berbeda-beda sehingga akan memerlukan bantuan dari wilayah lain untuk memenuhi kebutuhan negara tersebut. Bahkan yang paling maju pun masih membutuhkan bahan baku dari negara lain. Begitu pula sebaliknya, negara yang kaya sumber daya alam membutuhkan negara lain untuk mengolahnya. Hubungan saling menguntungkan ini tercipta melalui ekspor dan impor.

Kegiatan impor merupakan bagian penting dari perdagangan internasional. Impor adalah proses pembelian barang atau jasa dari suatu negara ke negara lain. Impor barang secara besar umumnya membutuhkan campur tangan dari bea cukai di negara pengirim maupun penerima. Impor Jawa Timur yang dicakup dalam bahasan ini berasal dari pelabuhan/ bandara muat internasional yang ada di wilayah Jawa Timur.

Kegiatan ekspor dan impor di Provinsi Jawa Timur sangat dipengaruhi oleh kondisi perekonomian global maupun perekonomian nasional. Pada tahun 2023, beberapa peristiwa yang mempengaruhi perekonomian global antara lain masih berlangsungnya perang antara Rusia dan Ukraina semenjak Februari 2022, kebijakan restriksi ekspor bahan pangan (beras, gandum, gula, dan jagung) di beberapa negara sepanjang tahun 2023 sebagai upaya untuk menjaga stok pangan sebagai akibat perubahan iklim global, serta turunnya harga perdagangan internasional untuk komoditi unggulan ekspor dan impor Provinsi Jawa Timur.

Tahun 2023 merupakan masa persiapan untuk perhelatan pemilihan umum di Indonesia. Pemerintah berupaya untuk menjaga pasokan stok pangan di seluruh wilayah Provinsi di Indonesia dengan melakukan impor. Provinsi Jawa Timur merupakan salah satu pintu masuk untuk impor bahan makanan yang digunakan untuk menjaga pasokan nasional, antara lain komoditas beras dan gula pasir.

Impor Provinsi Jawa Timur tahun 2023 turun sebesar 13,92 persen jika dibandingkan dengan tahun 2022. Nilai impor pada tahun 2022 sebesar US\$33.091,14 juta turun menjadi US\$28.485,58 juta di tahun 2023. Sedangkan dari sisi ekspor di tahun 2023, nilainya juga mengalami penurunan. Nilai ekspor Provinsi Jawa Timur di tahun 2022 sebesar US\$21.434,40 juta, turun sebesar 11,20 persen dibandingkan tahun sebelumnya yang mencapai US\$24.138,59 juta. Hal ini menunjukkan bahwa pada tahun 2023, nilai ekspor masih berada di bawah nilai impor yang mengindikasikan masih terjadinya defisit neraca perdagangan.

Penurunan impor Provinsi Jawa Timur pada tahun 2023 sebagai dampak terjadinya krisis perekonomian global. Sektor migas dan sektor non migas mengalami penurunan nilai impor secara simultan. Sektor migas mengalami penurunan sebesar 30,44 persen atau dari US\$8.337,11 juta di tahun 2022 menjadi US\$5.799,41 juta di tahun 2023. Sedangkan sektor non migas turun sebesar 8,35 persen atau dari US\$24.754,03 juta menjadi US\$22.686,17 juta. Selama lebih dari satu dasawarsa terakhir (2007–2023), neraca perdagangan Provinsi Jawa Timur secara umum mengalami defisit, kecuali tahun 2016 sempat mengalami surplus. Tahun 2023 Provinsi Jawa Timur kembali mengalami defisit sebesar US\$7.048,17 juta. Nilai defisit ini sedikit lebih baik jika dibandingkan tahun sebelumnya.

Salah satu upaya yang bisa dilakukan untuk menggenjot neraca perdagangan Jawa Timur adalah dengan meningkatkan nilai ekspor. Upaya ini dapat melalui diversifikasi produk terutama ekspor non migas yang bernilai tambah, pengembangan pangsa pasar ekspor di luar negeri yang diupayakan dengan lebih optimal dan pemanfaatan kerjasama perdagangan, kemudahan dalam mengurus administrasi atau persyaratan ekspor dan memberikan bantuan kepada pengusaha ekspor melalui sarana dan kelembagaan ekspor yang tersedia di Jawa Timur.

"Statistik Impor Provinsi Jawa Timur 2023" disusun sebagai salah satu upaya untuk mendapatkan gambaran mengenai perkembangan perekonomian Provinsi Jawa Timur khususnya dari sisi impor. Publikasi ini dapat memberikan gambaran impor Provinsi Jawa Timur menurut pelabuhan, golongan barang (HS), negara asal utama, serta kelompok barang utama impor terbesar.

1.1 Sumber Data

Data statistik impor dikumpulkan berdasarkan dokumen impor

Pemberitahuan Impor Barang (PIB-BC 2.0), Pemberitahuan Pengangkutan Barang Impor (PPBI-BC 2.3), Pemberitahuan Impor Barang Khusus (PIBK-BC 2.1), dan Pemberitahuan Pabean Free Trade Zone (PPFTZ) yang diisi oleh importir. Dokumen PIB-BC 2.0 dan PPBI-BC 2.3 diterima dari Bea dan Cukai dan berlaku sejak April 1997 berdasarkan Surat Keputusan Menteri Keuangan nomor 101/KMK.05/1997 tanggal 10 Maret 1997.

1.2 Sistem Perdagangan

Sistem pencatatan Statistik Perdagangan Luar Negeri mempergunakan sistem perdagangan umum (*The General Trade System*) atau dengan sistem perdagangan khusus (*The Special Trade System*). Dalam sistem perdagangan umum kawasan berikat dianggap sebagai dalam negeri, sedangkan dalam sistem perdagangan khusus, dianggap sebagai luar negeri. Sistem pencatatan Statistik Impor menggunakan sistem perdagangan Umum.

- a. Pencatatan Statistik impor meliputi seluruh barang yang masuk ke wilayah Provinsi Jawa Timur.
- b. Sebagian impor kapal laut dan pesawat udara beserta suku cadangnya termasuk dalam statistik impor.
- c. Barang-barang luar negeri yang diolah atau diperbaiki di Provinsi Jawa Timur tetap dicatat sebagai impor, meskipun setelah barang tersebut selesai diproses akan kembali ke luar negeri (*re-export*).
- d. Barang-barang yang tidak termasuk dalam Statistik Impor diantaranya:
 - i. Pakaian dan barang-barang perhiasan penumpang.
 - ii. Barang-barang penumpang untuk dipakai sendiri, kecuali lemari es, pesawat TV dan sebagainya.
 - iii. Barang-barang yang didatangkan untuk keperluan perwakilan (kedutaan) suatu negara.
 - iv. Barang-barang untuk ekspedisi/pameran.
 - v. Pembungkus/peti kemas.
 - vi. Uang dan surat-surat berharga.
 - vii. Barang-barang sebagai contoh.

1.3 Sistem Pengolahan

Data dalam publikasi ini mencakup dokumen PIB selama Januari 2023 yang diterima oleh Badan Pusat Statistik sampai 31 Januari 2024. Sistem Pengolahan menggunakan *Carry Over*. Dengan metode ini dokumen-dokumen dari Bea dan Cukai ditunggu selama satu bulan setelah bulan berjalan. Dokumen-dokumen yang datang terlambat akan dimasukkan dalam bulan pengolahan berikutnya.

1.4 Klasifikasi Jenis Barang

Penggolongan barang yang digunakan di dalam Statistik Impor adalah klasifikasi Barang Impor yang berdasarkan pada Buku Tarif Kepabeanan Indonesia 2022 (BTKI 2022) yang mengacu pada amandemen keempat dari *World Custom Organization* (WCO) sebagai lembaga internasional yang menyusun klasifikasi *Harmonized System* (HS).

1.5 Periode Referensi

Periode penentuan impor adalah tanggal penyelesaian dokumen oleh Pejabat Bea dan Cukai yang terdapat dalam dokumen impor.

1.6 Nilai Barang

Nilai barang dinyatakan dalam nilai *Cost Insurance Freight* (USD). Kurs nilai periode Januari-Desember 2023, US\$1 = Rp15.416,-

1.7 Satuan Barang

Berat barang impor adalah berat bersih dan dinyatakan dalam Kilogram.

1.8 Negara Asal

Negara asal adalah negara dimana barang-barang tersebut dihasilkan setelah diperiksa oleh pejabat Bea dan Cukai sesuai dengan peraturan yang berlaku.

1.9 Pelabuhan Impor

Pelabuhan impor adalah pelabuhan yang mengeluarkan surat ijin bongkar barang.

BAB 2

ULASAN RINGKAS

Nilai impor Provinsi Jawa Timur Menurut

NEGARA ASAL UTAMA

Tahun 2023



Tiongkok

6,79 miliar US\$ (23,83%)

Komoditas Utama

Garlic, Other than Bulbs for Propagation, Fresh or Chilled



Amerika Serikat

2,23 miliar US\$ (7,85%)

Komoditas Utama

Soya Beans, Whether or Not Broken, Other than Seed



Singapura

2,17 miliar US\$ (7,62%)

Komoditas Utama

Motor Spirit, Unleaded of RON 90 and Above but Below RON 97, Unblended



Malaysia

1,55 miliar US\$ (5,44%)

Komoditas Utama

Motor Spirit, Unleaded of RON 90 and Above but Below RON 97, Unblended



Brazil

1,37 miliar US\$ (4,80%)

Komoditas Utama

Oil-cake and Other Solid Residues, Whether or Not Ground or In The Form

Nilai impor Provinsi Jawa Timur Menurut

KOMODITAS UTAMA

Tahun 2023




Motor Spirit, Unleaded, of RON 90 and Above But Below RON 97, Unblended

3,21 miliar US\$ (11,27%)

Negara Asal Utama

Singapura Malaysia




Oil-cake and Other Solid Residues, Whether or Not Ground or in The Form of Pellets, Resulting from The Extraction of Soya-bean Oil, Other than Defatted Soya-bean Flour and Soya-bean Meal

1,27 miliar US\$ (4,45%)

Negara Asal Utama

Brazil Argentina



Non-monetary Gold in Unwrought Forms; in Lumps, Ingots or Cast Bars

0,99 miliar US\$ (3,48%)

Negara Asal Utama

Hongkong Uni Emirat Arab



Wheat Grain without Extreme Outer Layer, Other than Seed, Fit for Human

0,70 miliar US\$ (2,44%)

Negara Asal Utama

Australia Kanada



Liquefied, Butanes

0,66 miliar US\$ (2,32%)

Negara Asal Utama

Amerika Serikat Uni Emirat Arab

Sumber : BPS Provinsi Jawa Timur, Kompilasi Produk Administrasi Data Statistik Impor

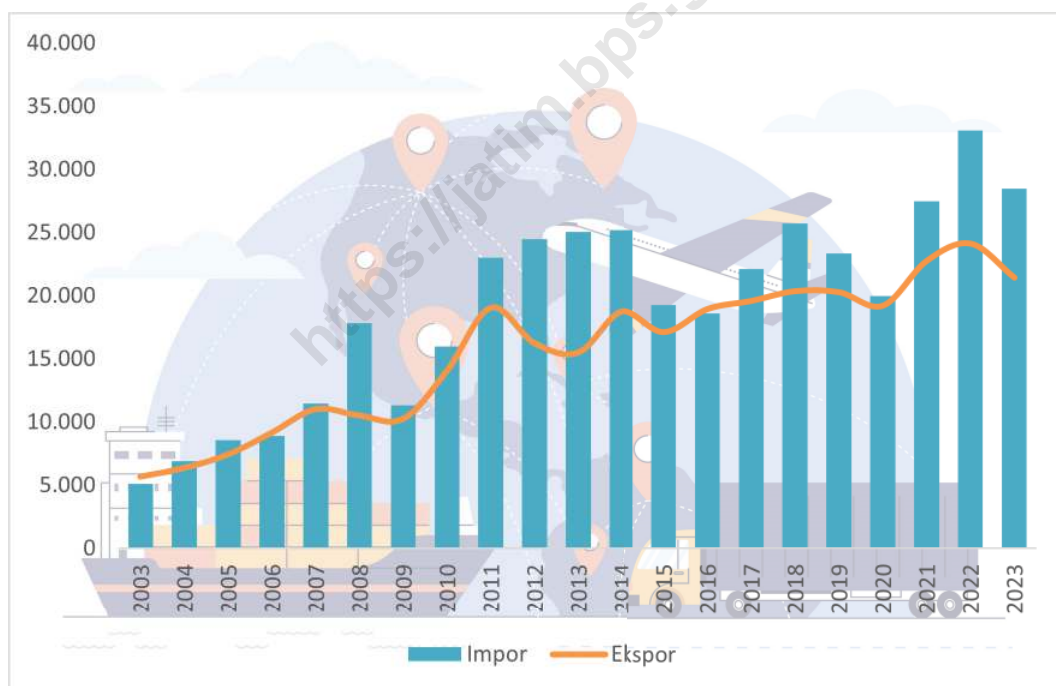
**) angka dalam kurung "(...)" merupakan persentase nilai impor terhadap total seluruh nilai impor pada tahun 2023*

BAB II

ULASAN SINGKAT

2.1 Perkembangan Ekspor Impor Jawa Timur Tahun 2003–2023

Tahun 2022 kegiatan impor kembali meningkat setelah terpuruk akibat Pandemi Covid-19 pada awal tahun 2020. Sedangkan pada tahun 2023 nilai impor Provinsi Jawa Timur kembali mengalami penurunan dibandingkan pada tahun 2022. Impor Provinsi Jawa Timur secara keseluruhan tercatat US\$28.485,58 juta pada 2023 atau turun sebesar 13,92 persen dibanding tahun 2022. Penurunan impor Provinsi Jawa Timur tahun 2023 terjadi di sektor migas dan non migas yang masing-masing mengalami penurunan sebesar 30,44 persen dan 8,35 persen.



Sumber : BPS Provinsi Jawa Timur, Kompilasi Produk Administrasi Data Statistik Impor

Gambar 1 Perkembangan Ekspor dan Impor Jawa Timur (Juta USD) 2002–2023

Selama kurun waktu dua puluh tahun (tahun 2003 hingga 2023), nilai impor Provinsi Jawa Timur lebih besar daripada nilai ekspor atau bisa dikatakan mengalami defisit neraca perdagangan. Hanya pada tahun 2003, 2006, dan 2016 neraca perdagangan Provinsi Jawa Timur mengalami surplus neraca perdagangan.

Kondisi perekonomian global dan nasional turut mempengaruhi nilai neraca perdagangan Provinsi Jawa Timur. Pada momen menjelang pemilihan umum di Indonesia, nilai impor mengalami peningkatan lebih signifikan dibandingkan selain tahun menjelang pemilu. Pada tahun 2008, 2013, 2018 dan 2023 terjadi perbedaan yang cukup besar antara nilai ekspor dan nilai impor yang mengakibatkan Provinsi Jawa Timur mengalami defisit neraca perdagangan yang cukup besar.

Tabel 1 Neraca Perdagangan Luar Negeri Jawa Timur (juta USD), 2003–2023

Tahun	Ekspor		Persen (%)		Neraca
	Total	Perubahan (%)	Total	Perubahan (%)	
(1)	(2)	(3)	(4)	(5)	(6)
2003	5.668,80	7,63	5.115,20	9,20	553,60
2004	6.363,20	12,25	6.907,40	35,04	-544,20
2005	7.432,96	16,81	8.592,28	24,39	-1.159,32
2006	9.157,92	23,21	8.886,17	3,42	271,75
2007	11.019,39	20,33	11.461,68	28,98	-442,29
2008	10.514,60	-4,58	17.846,11	55,70	-7.331,51
2009	10.257,30	-2,45	11.321,98	-36,56	-1.064,68
2010	14.076,48	37,23	15.984,22	41,18	-1.907,74
2011	19.062,77	35,42	23.003,77	43,92	-3.941,00
2012	16.249,22	-14,76	24.477,25	6,41	-8.228,03
2013	15.508,41	-4,56	25.046,10	2,32	-9.537,69
2014	18.767,26	21,01	25.210,96	0,66	-6.443,69
2015	17.120,19	-8,78	19.283,72	-23,51	-2.163,54
2016	18.953,02	10,71	18.594,38	-3,57	358,63
2017	19.595,46	3,39	22.115,57	18,94	-2.520,11
2018	20.369,95	3,95	25.732,70	16,36	-5.362,75
2019	20.287,54	-0,40	23.335,84	-9,31	-3.048,30
2020	19.215,67	-5,28	19.985,67	-14,36	-770,00
2021	22.772,90	18,51	27.479,47	37,50	-4.706,57
2022	24.138,59	6,00	33.091,14	20,42	-8.952,22
2023	21.437,41	-11,19	28.485,58	-13,92	-7.048,17

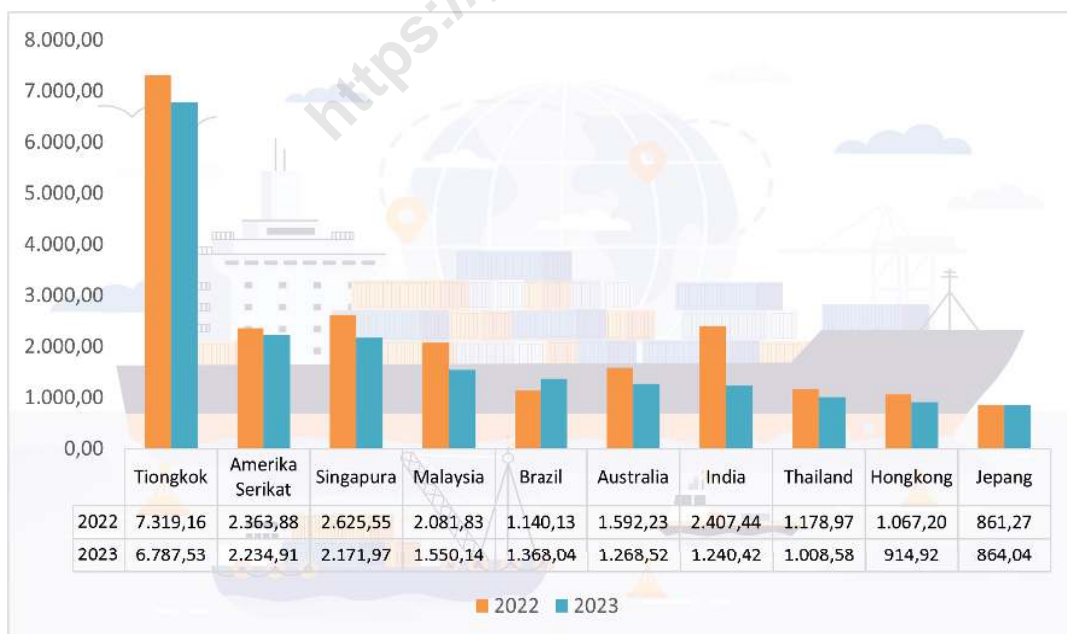
Sumber : BPS Provinsi Jawa Timur, Kompilasi Produk Administrasi Data Statistik Impor

Menurunnya nilai impor di tahun 2023 diikuti juga oleh menurunnya nilai ekspor. Penurunan nilai impor dan nilai ekspor menyebabkan turunnya nilai neraca perdagangan luar negeri Provinsi Jawa Timur. Kondisi ini sudah mulai terlihat sejak tahun 2007. Hal ini ditunjukkan dengan defisit yang nilainya terus mengalami peningkatan, seperti yang diperlihatkan pada tabel 1.

Tahun 2016 merupakan tahun terbaik karena pada tahun tersebut neraca perdagangan mengalami surplus untuk pertama kali setelah hampir sepuluh tahun mengalami defisit. Namun sayangnya defisit neraca perdagangan tersebut kembali terjadi pada tahun-tahun berikutnya. Kondisi ini terus berlanjut di tahun 2023 dan nilai defisit menjadi sebesar US\$ juta

2.2 Impor Jawa Timur Menurut Negara Asal

Pada tahun 2023, sepuluh negara mitra dagang impor terbesar Provinsi Jawa Timur adalah Tiongkok, Amerika Serikat, Singapura, Malaysia, Brazil, Australia, India, Thailand, Hongkong, dan Jepang. Total nilai impor Provinsi Jawa Timur dengan sepuluh negara mitra dagang tersebut pada tahun 2023 mencapai US\$19.409,07 juta. Nilai ini turun 14,26 persen bila dibandingkan dengan tahun 2022 yang mencapai US\$22.637,66 juta.



Sumber : BPS Provinsi Jawa Timur, Kompilasi Produk Administrasi Data Statistik Impor

Gambar 2 Nilai Impor Jawa Timur Menurut Negara Asal Terbesar (juta USD), 2022–2023

Pada tahun 2023 nilai impor sepuluh negara mitra dagang utama menyumbang kontribusi sebesar 68,14 persen terhadap nilai total impor Provinsi Jawa Timur. Menurunnya nilai impor dari mitra dagang utama dipengaruhi oleh kondisi perekonomian global yang sedang dalam kondisi krisis akibat dampak perang Rusia-Ukraina yang belum berakhir dan kebijakan Restriksi ekspor bahan pangan di beberapa negara sepanjang tahun 2023. Diantara sepuluh negara terbesar, nilai impor dari India mengalami penurunan terbesar, yaitu sebesar US\$1.167,02 juta atau sebesar 48,48 persen karena India menerapkan kebijakan restriksi ekspor beras.

Sedangkan impor dari negara Brazil dan Jepang mengalami peningkatan nilai impor dibandingkan negara mitra dagang utama lainnya yang mengalami penurunan nilai impor. Pada tahun 2023 nilai impor dari negara Brazil dan Jepang meningkat masing-masing sebesar US\$227,91 juta dan US\$2,77 juta. Untuk negara Brazil peningkatan nilai impor tertinggi dari kelompok Serealia (HS 10) sebesar US\$164,32 juta atau sebesar 215,21 persen dengan komoditas Jagung dan Gandum. Negara Brazil merupakan salah satu negara asal impor Gandum terbesar pengganti impor gandum dari negara Ukraina. Sedangkan negara Jepang mengalami peningkatan nilai impor tertinggi dari kelompok komoditi Mesin dan peralatan mekanis (HS 84) sebesar US\$31,36 juta atau 26,41 persen.

2.3 Impor Migas dan Non Migas Jawa Timur

Rata-rata peranan impor migas dan non migas periode 2003–2023 mencapai 25,29 persen dan 74,63 persen per tahun. Selama kurun waktu tersebut, peranan impor migas terendah terjadi pada tahun 2020 sebesar 15,90 persen sedangkan peranan impor migas tertinggi pada tahun 2005 sebesar 39,27 persen.

Tahun 2023 peran migas terhadap impor Provinsi Jawa Timur turun menjadi 20,36 persen dibandingkan tahun 2022 yang mencapai 23,18 persen. Sedangkan peran non migas naik menjadi 79,64 persen dibandingkan tahun 2022 yang mencapai 76,82 persen. Dominasi sektor non migas ini menunjukkan bahwa impor Jawa Timur merupakan salah satu penggerak sektor perekonomian Provinsi Jawa Timur dan juga wilayah Indonesia bagian timur.

Tabel 2 menunjukkan bahwa sejak tahun 2015 peranan sektor migas mulai menurun, sedangkan non migas menguat. Kebijakan pemerintah tentang

pengetatan impor migas menjadi salah satu penyebabnya. Penguatan impor non migas ini dapat menjadi indikasi perekonomian Jawa Timur semakin membaik. Karena naiknya nilai impor, khususnya impor barang baku dan barang modal menjadi salah satu penggerak industri Jawa Timur. Dan ketika industri berjalan lebih lancar, maka roda perekonomian juga lebih baik.

Tabel 2 Nilai Impor Migas dan Non Migas Jawa Timur (juta USD) dan Peranan (persen), 2003–2023

Tahun	Migas		Non Migas		Total Impor
	Nilai CIF	Peranan (%)	Nilai CIF	Peranan (%)	
(1)	(2)	(3)	(4)	(5)	(6)
2003	1.327,60	25,95	3.787,60	74,05	4.542,90
2004	2.060,70	29,83	4.846,70	70,17	4.684,40
2005	3.374,50	39,27	5.217,78	60,73	5.115,20
2006	3.386,85	38,11	5.450,34	61,34	6.907,40
2007	3.882,88	33,88	7.264,57	63,38	8.592,28
2008	6.222,79	34,87	11.623,32	65,13	8.886,17
2009	2.463,70	21,76	9.035,21	79,80	11.461,68
2010	3.611,18	22,59	12.373,05	77,41	17.846,11
2011	6.224,94	27,06	16.778,83	72,94	11.321,98
2012	6.736,04	27,52	17.741,21	72,48	15.984,22
2013	6.827,64	27,26	18.218,46	72,74	23.003,77
2014	7.301,93	28,96	17.909,03	71,04	24.477,25
2015	3.630,64	18,83	15.653,08	81,17	25.046,10
2016	2.941,73	15,82	15.652,66	84,18	25.210,96
2017	4.264,35	19,28	17.851,23	80,72	19.283,72
2018	5.027,40	19,54	20.705,30	80,46	18.594,38
2019	4.405,17	18,88	18.930,67	81,12	22.115,57
2020	3.177,63	15,90	16.808,05	84,10	19.985,67
2021	6.092,56	22,17	21.386,91	77,83	27.479,47
2022	7.671,37	23,18	25.419,77	76,82	33.091,14
2023	5.799,41	20,36	22.686,17	79,64	28.485,58

Sumber : BPS Provinsi Jawa Timur, Kompilasi Produk Administrasi Data Statistik Impor

2.4 Impor Jawa Timur Menurut Lima Negara Asal Utama

2.4.1 TIONGKOK

Tiongkok merupakan negara asal impor terbesar di tahun 2023. Selama periode 2022–2023, nilai impornya turun 7,26 persen (US\$7.319,16 juta pada tahun 2022 menjadi US\$6.787,53 juta pada tahun 2023). Impor dari negara ini didominasi oleh bawang putih (HS 07032090) dengan nilai US\$323,66 juta. Komoditas ini mengalami peningkatan sebesar 5,53 persen dibanding tahun sebelumnya yang mencapai sebesar US\$306,70 juta.

Impor terbesar kedua dari Tiongkok adalah buah anggur segar (HS 08061000) dengan nilai sebesar US\$243,85 juta. Impor anggur ini naik 44,56 persen dari tahun sebelumnya. Buah apel segar (HS 08081000) menjadi komoditi terbesar ketiga yang diimpor dari Tiongkok dengan nilai sebesar US\$207,92 juta. Tiga komoditas terbesar tahun 2023 ini menyumbang kontribusi sebesar 11,42 persen dari total impor asal Tiongkok.

2.4.2 AMERIKA SERIKAT

Nilai impor dari Amerika Serikat tahun 2023 sebesar US\$2.234,91 juta. Nilai ini turun 5,46 persen jika dibandingkan tahun 2022 yang nilainya sebesar US\$2.363,88 juta. Komoditas kacang kedelai (HS 12019000) merupakan komoditas impor terbesar dari Amerika Serikat dengan nilai US\$428,93 juta atau turun 8,02 persen dibandingkan tahun sebelumnya. Peringkat kedua dan ketiga ditempati masing-masing oleh Butana cair (HS 27111300) dan Propana cair (HS 27111200), dengan nilai komoditi berturut-turut sebesar US\$328,41 juta dan US\$323,30 juta. Komoditas Butana cair turun sebesar 3,42 persen sedangkan komoditas Propana cair turun sebesar 6,16 persen. Ketiga komoditas tersebut masih mendominasi impor dari Amerika Serikat selama tahun 2023 dengan peranan sebesar 48,35 persen.

2.4.3 SINGAPURA

Total impor Provinsi Jawa Timur dari India tahun 2022 mencapai US\$2.407,44 juta atau naik 85,81 persen dibandingkan tahun sebelumnya yang mencapai US\$1.295,67 juta. Komoditas bahan bakar motor dengan RON 90-97 (HS 27101224) sebesar US\$1.286,10 juta merupakan komoditas impor terbesar

pertama dari India di tahun 2022. Nilai impor komoditas ini naik 5.155,99 persen jika dibandingkan dengan tahun sebelumnya. Sedangkan komoditas impor terbesar kedua yaitu Bahan bakar RON dibawah 90 (HS 27101227), nilai impor komoditi ini mencapai US\$156,35 juta (turun 58,72 persen). Posisi ketiga adalah Kacang tanah (HS 12024200) sebesar US\$104,58 juta atau naik 41,13 persen dibandingkan tahun 2021.

2.4.4 MALAYSIA

Pada 2023, nilai impor dari Malaysia turun sebesar 25,54 persen menjadi US\$1.550,14 juta. Pada peringkat pertama komoditas terbesar adalah bahan bakar motor, tanpa timbal, dari RON 90 ke atas tetapi di bawah RON 97, tidak dicampur (HS 27101224). Komoditas ini mengalami penurunan sebesar 13,93 persen dibandingkan dengan tahun 2022, dari US\$978,48 juta menjadi US\$842,21 juta. Peringkat kedua dan ketiga ditempati oleh Bahan bakar diesel (HS 27101971) dan Bahan bakar minyak (HS 27101979) yang masing-masing bernilai US\$117,02 juta dan US\$40,77 juta. Nilai impor komoditas bahan bakar diesel mengalami penurunan jika dibandingkan nilai impor tahun 2022 sebesar 71,13 persen. Sedangkan komoditas bahan bakar minyak mengalami peningkatan sebesar 30,72 persen dibandingkan tahun 2022.

2.4.5 BRAZIL

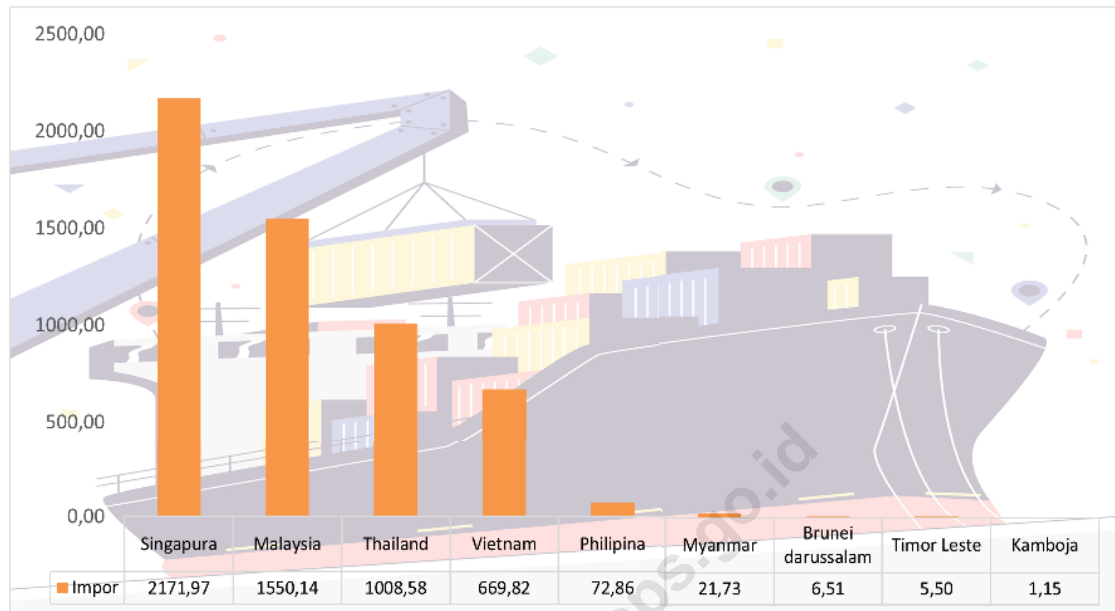
Impor dari Brazil pada 2023 tercatat sebesar US\$1.368,04 juta atau naik 19,99 persen dari tahun sebelumnya. Minyak untuk kue dan residu padat lainnya, baik digiling atau tidak (HS 23040090) merupakan komoditas yang teratas dengan nilai US\$840,20 juta. Gula tebu (HS 17011400) menduduki peringkat kedua dengan nilai US\$138,67 juta dan komoditas ketiga adalah Jagung untuk dikonsumsi manusia dengan nilai sebesar US\$120,00 juta..

2.5 Impor Jawa Timur Menurut Kelompok Negara Ekonomi

Impor Provinsi Jawa Timur pada 2023 berasal dari kelompok negara ASEAN berkontribusi 19,43 persen atau sebesar US\$5.533,47 juta. Diantara negara ASEAN, Singapura tetap menjadi negara dengan kontribusi terbesar yaitu sebesar 39,25 persen dengan nilai impor US\$2.171,97 juta. Sedangkan negara asal impor urutan berikutnya adalah Malaysia dan Thailand dengan nilai masing-masing

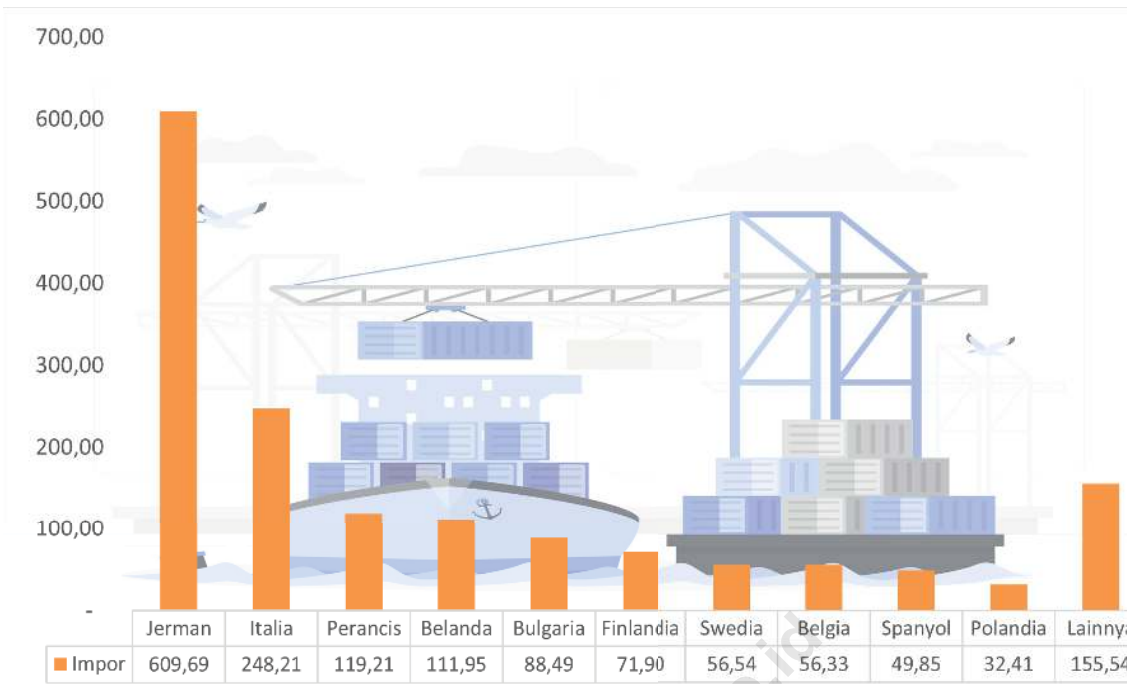
mencapai US\$1.550,14 juta dan US\$1.008,58 juta. Peringkat tiga besar ini tidak berubah dibanding tahun sebelumnya

Sumber : BPS Provinsi Jawa Timur, Kompilasi Produk Administrasi Data Statistik Impor



Gambar 3 Nilai Impor Jawa Timur dari ASEAN (juta USD), 2023

Meskipun total impor Jawa Timur tahun 2023 mengalami penurunan dibandingkan tahun 2022, tetapi impor dari kelompok Uni Eropa mengalami peningkatan sebesar 23,15 persen. Jerman merupakan negara pemasok terbesar impor dengan kontribusi sebesar 38,10 persen (US\$609,69 juta). Impor dari Italia dan Perancis berada di urutan berikutnya dengan nilai masing-masing US\$248,21 juta dan US\$119,21 juta. Komposisi tiga besar ini tidak jauh berubah dari tahun sebelumnya dan tiga negara tersebut nilai impornya mengalami peningkatan dibandingkan tahun 2023. Jerman. Impor dari Jerman naik sebesar 48,38 persen jika dibandingkan dengan tahun sebelumnya. Total nilai impor dari Uni Eropa sebesar US\$1.600,12 juta.



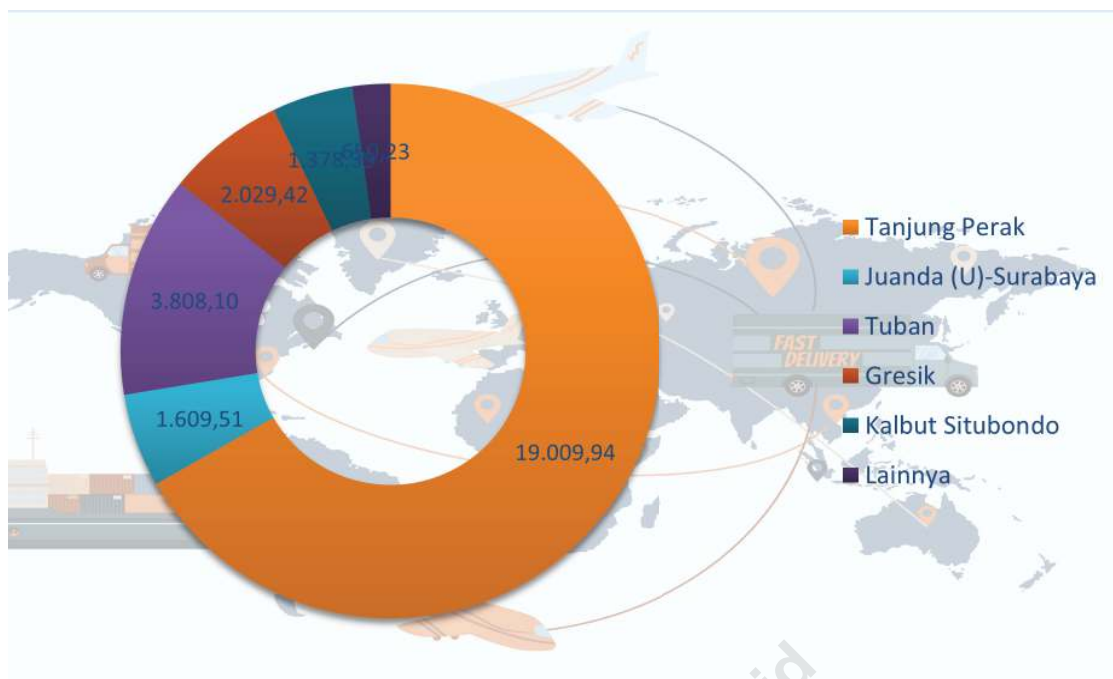
Sumber : BPS Provinsi Jawa Timur, Kompilasi Produk Administrasi Data Statistik Impor

Gambar 4 Nilai Impor Jawa Timur dari Uni Eropa (juta USD), 2023

2.6 Impor Jawa Timur Menurut Pelabuhan Bongkar Utama

Selama tahun 2023, impor Provinsi Jawa Timur sebagian besar melalui pelabuhan yang ada di Surabaya. Hal ini ditunjukkan dengan tingginya nilai impor yang dibongkar di Pelabuhan Tanjung Perak, yaitu US\$19.009,94 juta atau 66,74 persen dari total impor Jawa Timur. Pelabuhan bongkar terbesar berikutnya, yaitu Pelabuhan Tuban (13,37 persen), Pelabuhan Gresik (7,12 persen), Juanda (5,65 persen), dan Kalbut Situbondo dengan kontribusi sebesar 4,84 persen.

Pelabuhan Tuban dan Pelabuhan Kalbut Situbondo adalah pelabuhan dengan muatan bongkar yang hampir seluruhnya adalah minyak dan gas (tabel lampiran 10). Nilai bongkar migas di kedua pelabuhan ini mencapai US\$5.124,51 juta atau setara 88,36 dari total impor migas Jawa Timur. Sedangkan pelabuhan bongkar untuk sektor non migas terbesar adalah Tanjung Perak dengan nilai US\$18.657,54 juta. Sedangkan urutan kedua dan ketiga adalah pelabuhan Gresik dan Juanda, dengan nilai masing-masing sebesar US\$1.815,36 juta dan US\$1.607,56 juta.



Sumber : BPS Provinsi Jawa Timur, Kompilasi Produk Administrasi Data Statistik Impor

Gambar 5 Nilai Impor Jawa Timur Menurut Pelabuhan Bongkar (juta USD), 2023

2.7 Impor Jawa Timur Menurut Golongan Penggunaan Barang

Impor menurut golongan penggunaan barang selama periode 2013–2023, bahan baku dan penolong merupakan bagian terbesar dari impor secara keseluruhan. Hal itu ditunjukkan dengan rata-rata peranan sebesar 81,05 persen per tahun. Sementara itu, impor barang konsumsi menduduki urutan kedua dengan rata-rata peranan sebesar 10,56 persen. Sedangkan kontribusi impor barang modal sebesar 8,39 persen.

Pada tahun 2023, impor Jawa Timur masih didominasi oleh bahan baku dan penolong dengan nilai US\$22.667,07 juta dan berperan sebesar 79,57 persen. Sementara itu, impor barang-barang konsumsi berada di urutan berikutnya dengan peran sebesar 12,70 persen (US\$3.618,48 juta). Impor barang-barang modal merupakan golongan barang yang paling sedikit diimpor Jawa Timur dengan kontribusi sebesar 7,72 persen (US\$2.200,03 juta).

Meskipun impor bahan baku dan penolong mendominasi nilai impor Jawa Timur selama sepuluh tahun, peranan impor bahan baku dan penolong mengalami penurunan dan tergeser oleh meningkatnya peranan impor barang konsumsi. Pada

tahun 2023 kelompok komoditas yang mendominasi impor barang konsumsi antara lain buah-buahan (HS 08) dengan peranan sebesar 25,78 persen, disusul berikutnya kelompok sayuran (HS 07), dan kelompok Serealia (HS 10) dengan peranan masing-masing sebesar 11,51 persen dan 9,88 persen.

Komoditas yang mendominasi pada kelompok Buah-buahan, antara lain Anggur dengan nilai impor sebesar US\$277,90 juta, Apel dengan nilai impor sebesar US\$215,02 juta, dan Pir dengan nilai impor sebesar US\$192,52 juta. Untuk kelompok sayuran, komoditas yang mendominasi nilai impor antara lain bawang putih dengan nilai impor sebesar US\$323,66 juta, bawang dengan nilai impor sebesar US\$40,88 juta, dan kacang dengan nilai impor sebesar US\$30,18 juta. Sedangkan komoditas yang mendominasi kelompok Serealia adalah beras dengan nilai impor sebesar US\$357,34 juta. Impor beras yang sebagian besar melalui pelabuhan Tanjung Perak digunakan untuk memenuhi kebutuhan beras di daerah defisit beras di Jawa Timur dan wilayah timur Indonesia.

Tabel 3 Impor Menurut Penggunaan Barang dan Peranannya Terhadap Total Impor Jawa Timur (juta USD), 2013–2023

Tahun	Nilai CIF (Juta USD)				Persen (%)		
	Barang Konsumsi	Bahan Baku dan Penolong	Barang Modal	Jumlah	Barang Konsumsi	Bahan Baku dan Penolong	Barang Modal
(1)	(2)	(3)	(4)	(5)	(6)	(7)	(8)
2013	1.915,25	20.873,32	2.257,54	25.046,10	7,65	83,34	9,01
2014	1.856,21	20.893,32	2.461,43	25.210,96	7,36	82,87	9,76
2015	1.759,26	15.528,69	1.995,77	19.283,72	9,12	80,53	10,35
2016	2.050,09	14.906,76	1.637,53	18.594,38	11,03	80,17	8,81
2017	2.656,24	17.571,20	1.888,13	22.115,57	12,01	79,45	8,54
2018	2.776,79	20.842,89	2.113,02	25.732,70	10,79	81,00	8,21
2019	2.582,86	18.725,05	2.027,93	23.335,84	11,07	80,24	8,69
2020	4.171,09	14.011,99	1.802,59	19.985,67	20,87	70,11	9,02
2021	5.457,09	20.230,23	1.792,16	27.479,47	19,86	73,62	6,52
2022	6.937,89	24.407,79	1.745,46	33.091,14	20,97	73,76	5,27
2023	6.073,11	20.211,94	2.200,53	28.485,58	21,32	70,95	7,73

Sumber : BPS Provinsi Jawa Timur, Kompilasi Produk Administrasi Data Statistik Impor

BAB 3 KESIMPULAN

Nilai Impor Provinsi Jawa Timur Menurut PELABUHAN BONGKAR MUAT Provinsi Jawa Timur, 2023



Tanjung Perak
19,01 miliar US\$ (66,74%)



Tuban
3,81 miliar US\$ (13,37%)



Pasuruan
0,41 miliar US\$ (1,44%)



Gresik
2,03 miliar US\$ (7,12%)



Banyuwangi
0,17 miliar US\$ (0,60%)



Juanda (U)
1,61 miliar US\$ (5,65%)



Probolinggo
0,06 miliar US\$ (0,19%)



Kalbut Situbondo
1,38 miliar US\$ (4,84%)



Surabaya (PTT)
0,01 miliar US\$ (0,05%)

Sumber : BPS Provinsi Jawa Timur, Kompilasi Produk Administrasi Data Statistik Impor

**) angka dalam kurung "(...)" merupakan persentase nilai impor terhadap total seluruh nilai impor pada tahun 2023*

****) gambar hanyalah ilustrasi dan tidak diambil pada lokasi sebenarnya*

BAB III

KESIMPULAN

Impor Provinsi Jawa Timur tahun 2023, turun sebesar 13,92 persen jika dibandingkan dengan tahun 2022. Nilai impor pada tahun 2022 sebesar US\$33.091,14 juta turun menjadi US\$28.485,58 juta di tahun 2023. Penurunan nilai impor Provinsi Jawa Timur tahun 2023 disebabkan oleh turunnya impor sektor migas dan impor sektor non migas secara simultan.

Sektor migas mengalami penurunan sebesar 30,44 persen, atau dari US\$8.337,11 juta di tahun 2022 menjadi US\$5.799,41 juta di tahun 2023. Sedangkan sektor non migas turun sebesar 8,35 persen, atau dari US\$24.754,03 juta menjadi US\$22.686,17 juta.

Pada tahun 2023, mitra dagang impor terbesar Provinsi Jawa Timur adalah Tiongkok, Amerika Serikat, dan Singapura. Total nilai impor Provinsi Jawa Timur dengan tiga negara mitra dagang tersebut pada tahun 2023 mencapai US\$11.194,41 juta dan memberikan kontribusi sebesar 39,30 persen terhadap total nilai impor Provinsi Jawa Timur tahun 2023. Nilai ini turun 9,05 persen bila dibandingkan dengan tahun 2022 yang mencapai US\$12.308,59 juta.

Golongan komoditas utama penyumbang impor pada tahun 2023 berasal dari golongan Bahan bakar mineral [HS 27] sebesar US\$5.812,88 juta; disusul golongan Mesin dan peralatan mekanis [HS 84] sebesar US\$2.389,64 juta; golongan Sereal [HS 10] sebesar US\$1.840,57 juta; golongan besi dan baja [HS 72] sebesar US\$1.722,14 juta; dan golongan Ampas dan sisa industri makanan [HS 23] sebesar US\$1.714,89 juta.

Selama tahun 2023, impor Provinsi Jawa Timur sebagian besar melalui Pelabuhan Tanjung Perak Surabaya yaitu US\$19.009,94 juta atau 66,74 persen dari total impor Jawa Timur. Pelabuhan bongkar terbesar berikutnya, yaitu Pelabuhan Tuban (13,37 persen), Pelabuhan Gresik (7,12 persen), Juanda (5,65 persen), dan Kalbut Situbondo dengan kontribusi sebesar 4,84 persen.

DAFTAR PUSTAKA

- Arini, Shafira Cendra. 2023. Rilis Laporan Kinerja Perbankan RI Triwulan III 2023, OJK Kasih Catatan Ini. <https://finance.detik.com/moneter/d-7114818/rilis-laporan-kinerja-perbankan-ri-triwulan-iii-2023-ojk-kasih-catatan-ini>.
- Direktorat Statistik Distribusi. 2024. *Statistik Perdagangan Luar Negeri Impor 2023 Buku I Volume 41*. Jakarta: Badan Pusat Statistik.
- Direktorat Statistik Distribusi. 2024. *Statistik Perdagangan Luar Negeri Impor 2023 Buku II Volume 41*. Jakarta: Badan Pusat Statistik.
- Direktorat Statistik Distribusi. 2024. *Statistik Perdagangan Luar Negeri Impor 2023 Buku III Volume 41*. Jakarta: Badan Pusat Statistik.
- Fadilah, Ilyas. 2023. Nah Lho! Faisal Basri Singgung Ekonomi RI Makin Nggak Gaul Gegara Ini, <https://finance.detik.com/energi/d-6931546/nah-lho-faisal-basri-singgung-ekonomi-ri-makin-nggak-gaul-gegara-ini>.
- Fadilah, Ilyas. 2023. Pasar Ekspor Lesu, Pemerintah Bakal Revisi Kebijakan Ini, <https://finance.detik.com/berita-ekonomi-bisnis/d-7022303/pasar-ekspor-lesu-pemerintah-bakal-revisi-kebijakan-ini>.
- Gading, Samuel. 2023. Ironi Energi RI: Punya Gas Alam Berlimpah, Tapi Impor LPG Membludak, <https://finance.detik.com/energi/d-7103079/ironi-energi-ri-punya-gas-alam-berlimpah-tapi-impor-lpg-membludak>.
- Gunadi, Ariawan. 2023. Refleksi Hukum Perdagangan Internasional: Peluang dan Tantangan RI di 2024. <https://finance.detik.com/berita-ekonomi-bisnis/d-7113904/refleksi-hukum-perdagangan-internasional-peluang-dan-tantangan-ri-di-2024>.
- Purnama, Indra. 2024. Dua tahun perang di Ukraina: Lima pertanyaan utama dan jawabannya. <https://www.bing.com/ck/a?!&&p=45b135217849565fJmItdHM9MTcyMjM4NDAwMCZpZ3VpZD0wM2UzMWJhYS0wZDVjLTY5MjctMzQ3Mi0wOWU5MGMwZTY4MzImaW5zaWQ9NTE4Mg&ptn=3&ver=2&hsh=3&fclid=03e31baa-0d5c-6927-3472-09e90c0e6832&psq=Dua+tahun+perang+di+Ukraina%3a+Lima+pertanyaan+utama+dan+jawabannya&u=a1aHR0cHM6Ly93d3cuYmJlLnNvbS9pbmRvbmVzaWEvYXJ0aWNsZXMvYzEzMTF5NDRteW1v&ntb=1>.

Putera, Hedy Satrya. 2023. Kolaborasi Mineral Kritis untuk Kemitraan Indonesia-AS yang Lebih Strategis. <https://finance.detik.com/industri/d-7113915/kolaborasi-mineral-kritis-untuk-kemitraan-indonesia-as-yang-lebih-strategis>.

Rindang Krisnawati, 2023, Impor Adalah: Pengertian, Tujuan, Jenis, Hingga Dampak Positif dan Negatifnya, <https://finance.detik.com/berita-ekonomi-bisnis/d-7047636/impor-adalah-pengertian-tujuan-jenis-hingga-dampak-positif-dan-negatifnya>

<https://jatim.bps.go.id>



LAMPIRAN



Lampiran 1 Total Impor Jawa Timur, 2022 dan 2023

Uraian	Nilai CIF (Juta USD)		Perubahan	Peran
	2022	2023		
(1)	(2)	(3)	(4)	(5)
Total Impor	33.091,14	28.485,58	-13,92	100,00
Barang-Barang konsumsi	3.036,42	3.618,48	19,17	12,70
Bahan Baku Dan Penolong	28.012,20	22.667,07	-19,08	79,57
Barang-Barang Modal	2.042,51	2.200,03	7,71	7,72
Total Impor	33.091,14	28.485,58	-13,92	100,00
Migas	8.337,11	5.799,41	-30,44	20,36
Migas Minyak Mentah	842,96	488,73	-42,02	1,72
Migas Gas Alam	1.716,06	1.319,40	-23,11	4,63
Migas Hasil Minyak	5.778,09	3.991,28	-30,92	14,01
Non Migas	24.754,03	22.686,17	-8,35	79,64
Non Migas Hasil Pertanian	3.585,29	3.653,29	1,90	12,83
Non Migas Hasil Industri	20.771,20	18.752,18	-9,72	65,83
Non Migas Hasil Tambang	397,29	280,43	-29,41	0,98
Non Migas Lainnya	0,25	0,26	6,46	~0

Lampiran 2 Nilai Impor Jawa Timur Menurut Kelompok Komoditi, 2022 dan 2023

Kode dan Uraian HS 2 digit	Nilai CIF (Juta USD)		Perubahan	Peran
	2022	2023		
(1)	(2)	(3)	(4)	(5)
27 Bahan bakar mineral	8.359,05	5812,88	-30,46	20,41
84 Mesin dan peralatan mekanis	2.202,87	2389,64	8,48	8,39
10 Sereal	1.793,55	1840,57	-3,98	6,46
72 Besi dan baja	1.800,74	1722,14	-4,77	6,05
23 Ampas dan sisa industri makanan	1.516,15	1714,89	21,40	6,02
39 Plastik dan barang dari plastik	1.602,36	1352,79	-15,58	4,75
71 Perhiasan/permata	1.784,23	997,27	-47,53	3,50
08 Buah-buahan	1.140,66	936,38	-12,57	3,29
31 Pupuk	921,06	936,11	1,66	3,29
85 Mesin dan perlengkapan listrik	906,96	816,58	-17,93	2,87
29 Bahan kimia organik	826,48	744,32	-1,20	2,61
12 Biji dan buah mengandung minyak	705,25	622,39	-11,75	2,18
17 Gula dan kembang gula	674,03	573,78	-14,87	2,01
24 Tembakau dan rokok	458,48	518,74	13,14	1,82
28 Bahan kimia anorganik	548,62	418,41	-23,73	1,47
07 Sayuran	567,28	416,44	-34,04	1,46
25 Garam, belerang, batu, dan semen	491,26	374,16	-33,72	1,31
40 Karet dan barang dari karet	397,03	361,34	4,89	1,27
38 Berbagai produk kimia	462,37	325,60	-30,56	1,14

Lanjutan Lampiran 2

Kode dan Uraian HS 2 digit	Nilai CIF (Juta USD)		Perubahan	Peran
	2022	2023		
(1)	(2)	(3)	(4)	(5)
47 Pulp dari kayu	365,97	321,08	-1,27	1,13
87 Kendaraan dan bagiannya	369,81	319,11	-13,71	1,12
89 Kapal, perahu, dan struktur terapung	372,46	293,77	-28,12	1,03
55 Serat stapel buatan	329,97	286,63	-13,39	1,01
48 Kertas dan karton	232,21	285,80	23,44	1,00
76 Aluminium	286,76	267,72	-24,76	0,94
09 Kopi, teh, dan rempah-rempah	283,28	262,92	-24,89	0,92
21 Berbagai makanan olahan	188,73	215,76	39,31	0,76
04 Susu, mentega, dan telur	225,01	212,76	-7,06	0,75
73 Barang dari besi dan baja	123,34	209,12	138,18	0,73
03 Ikan, krustasea, dan moluska	186,25	145,26	-22,01	0,51
32 Sari bahan samak dan celup	185,81	143,57	-22,74	0,50
90 Instrumen optik, fotografi, sinematografi, dan medis	155,74	135,72	-22,12	0,48
94 Perabotan, lampu, dan alat penerangan	150,13	127,26	-18,76	0,45
18 Kakao dan olahannya	119,24	125,82	13,82	0,44
44 Kayu dan barang dari kayu	121,33	121,96	3,71	0,43
74 Tembaga	123,92	121,29	-4,14	0,43
35 Perekat dan enzim	109,77	118,79	15,94	0,42
83 Berbagai barang logam tidak mulia	128,49	108,41	-15,63	0,38

Lanjutan Lampiran 2

Kode dan Uraian HS 2 digit	Nilai CIF (Juta USD)		Perubahan	Peran
	2022	2023		
(1)	(2)	(3)	(4)	(5)
69 Produk keramik	121,08	106,78	-11,82	0,37
41 Jangat dan kulit mentah/ samak	122,43	102,56	-30,00	0,36
30 Produk farmasi	108,84	102,54	-8,81	0,36
33 Minyak atsiri, wewangian, dan kosmetik	139,93	99,25	-55,64	0,35
88 Kapal udara dan bagiannya	93,21	97,90	10,04	0,34
56 Kain kempa, benang khusus, dan benang pintal	97,11	95,82	-1,33	0,34
64 Alas kaki	56,97	85,71	80,00	0,30
93 Senjata dan amunisi	75,59	82,22	-0,88	0,29
34 Sabun dan preparat pem- bersih	66,83	74,93	23,03	0,26
52 Kapas	82,89	65,61	-20,85	0,23
11 Hasil penggilingan	86,50	62,07	-47,66	0,22
96 Berbagai barang buatan pabrik	61,94	54,19	-14,98	0,19
20 Olahan dari sayuran, buah, dan kacang	11,86	52,90	725,47	0,19
82 Perkakas dan peralatan dari logam tidak mulia	46,32	52,66	16,98	0,18
70 Kaca dan barang dari kaca	53,62	49,84	-12,86	0,17
68 Barang dari batu, semen, asbes, atau mika	54,75	47,42	-17,99	0,17
54 Filamen buatan	47,40	46,72	5,15	0,16
19 Olahan dari tepung	47,52	45,28	-0,22	0,16
79 Seng	55,03	44,91	-27,95	0,16

Lanjutan Lampiran 2

Kode dan Uraian HS 2 digit	Nilai CIF (Juta USD)		Perubahan	Peran
	2022	2023		
(1)	(2)	(3)	(4)	(5)
15 Lemak dan minyak hewani/ nabati	38,36	39,65	37,90	0,14
92 Instrumen musik	45,01	37,44	-16,83	0,13
60 Kain rajutan	39,85	36,86	-27,88	0,13
49 Produk industri percetakan	29,66	34,64	16,81	0,12
95 Mainan, permainan dan keperluan olahraga	24,06	29,60	53,22	0,10
59 Kain tekstil dilapisi atau dilaminasi	30,30	28,74	-2,32	0,10
05 Produk hewani	21,50	27,41	27,44	0,10
86 Lokomotif dan Kereta api,	26,48	22,20	-16,15	0,08
42 Barang dari kulit samak	26,49	20,68	-29,21	0,07
13 Lak, getah, dan damar	21,69	19,71	-4,69	0,07
22 Minuman, alkohol, dan cuka	21,51	18,75	-8,38	0,07
58 Kain tenunan khusus	25,12	14,90	-50,27	0,05
63 Barang tekstil jadi lainnya	14,18	12,49	5,05	0,04
78 Timah Hitam	9,75	8,73	-10,47	0,03
16 Olahan ikan, krustasea, dan moluska	6,54	6,96	6,38	0,02
66 Payung dan tongkat	8,16	6,09	-47,28	0,02
75 Nikel	5,44	6,08	12,01	0,02
61 Pakaian dan aksesorinya (rajutan)	4,80	5,67	26,55	0,02
67 Barang dari bulu unggas, bunga artifisial, dan wig	6,00	4,75	-31,07	0,02

Lanjutan Lampiran 2

Kode dan Uraian HS 2 digit	Nilai CIF (Juta USD)		Perubahan	Peran
	2022	2023		
(1)	(2)	(3)	(4)	(5)
62 Pakaian dan aksesorinya (bukan rajutan)	4,13	4,37	37,43	0,02
53 Serat tekstil nabati lainnya	5,03	4,30	-5,61	0,02
26 Bijih logam, terak, dan abu	4,80	4,28	-8,90	0,02
91 Jam dan arloji	4,71	4,14	-9,16	0,01
36 Bahan peledak, korek api, dan kembang	4,17	3,29	-21,09	0,01
37 Barang fotografi atau sine-matografi	3,19	2,90	-24,06	0,01
01 Binatang hidup	1,74	2,65	66,45	0,01
57 Karpas dan tekstil penutup lantai lai	2,53	2,42	-27,99	0,01
65 Tutup kepala	2,50	1,82	-38,06	0,01
45 Gabus dan barang dari gabus	1,94	1,55	-28,44	0,01
50 Sutra	1,41	1,41	0,66	~0
81 Logam tidak mulia lainnya	0,14	1,39	1.795,51	~0
99 Piranti lunak, barang digital dan barang kiriman	0,54	0,86	-2,76	~0
43 Kulit berbulu, bulu tiruan, dan barang daripadanya	0,74	0,52	-73,41	~0
51 Wol, bulu hewan halus atau kasar	0,01	0,46	6.772,39	~0
06 Pohon hidup dan bunga potong	0,43	0,41	-4,57	~0
97 Karya seni, barang kolektor, dan barang antik	0,46	0,32	-31,26	~0
14 Bahan anyaman nabati	0,29	0,26	57,74	~0
80 Timah	0,58	0,20	-93,08	~0

Lanjutan Lampiran 2

Kode dan Uraian HS 2 digit	Nilai CIF (Juta USD)		Perubahan	Peran
	2022	2023		
(1)	(2)	(3)	(4)	(5)
98 Kendaraan bermotor dan komponennya (terbongkar tidak lengkap)	0,16	0,10	59,13	~0
46 Barang anyaman	0,22	0,07	-65,37	~0
02 Daging hewan	0,05	0,04	102,03	~0
Total	33.091,14	28.485,58	-13,92	100,00

Lampiran 3 Nilai Impor Jawa Timur Berdasarkan 150 Komoditi Terbesar, 2022 dan 2023

No	Kode HS	Deskripsi	Nilai CIF (Juta USD)		% Perubahan 2022 thd 2023	% Peran thd 2023
			2022	2023		
(1)	(2)	(3)	(4)	(5)	(6)	(7)
1	27101224	Motor spirit, unleaded, of RON 90 and above but below RON 97, unblended	4.355,98	3209,62	-26,32	11,27
2	23040090	Oil-cake and other solid residues, whether or not ground or in the form of pellets, resulting from the extraction of soya- bean oil, other than defatted soya- bean flour and soya- bean meal	1.334,94	1268,16	-5,00	4,45
3	71081210	Non-monetary gold in unwrought forms; in lumps, ingots or cast bars	1.130,70	990,55	-12,40	3,48
4	10019912	Wheat grain without extreme outer layer, other than seed, fit for human consumption	678,22	696,07	2,63	2,44
5	27111300	Liquefied, butanes	853,23	660,34	-22,61	2,32
6	27111200	Liquefied, propane	862,71	658,76	-23,64	2,31
7	31042000	Potassium chloride	1.273,08	652,86	-48,72	2,29
8	27090020	Condensates	814,97	488,73	-40,03	1,72
9	12019000	Soya beans, whether or not broken, other than seed	531,69	486,16	-8,56	1,71
10	17011400	Other cane sugar	579,51	443,08	-23,54	1,56
11	27101971	Automotive diesel fuel	758,46	430,13	-43,29	1,51
12	10019919	Wheat, other than durum wheat and wheat grain, other than seed, fit for human consumption	495,78	421,11	-15,06	1,48
13	10063099	Semi-milled or wholly milled rice, whether or not polished or glazed, other than hs code 10063030 to 10063091	5,09	356,92	6.910,07	1,25

Lanjutan Lampiran 3

No	Kode HS	Deskripsi	Nilai CIF (Juta USD)		% Perubahan 2022 thd 2023	% Peran thd 2023
			2022	2023		
(1)	(2)	(3)	(4)	(5)	(6)	(7)
14	72071210	Semi-finished products of iron or non-alloy steel slabs; containing by weight < 0.25% of carbon; of rectangular (other than square) cross-section, the width measuring less than twice the thickness	342,43	342,44	0,00	1,20
15	07032090	Garlic, other than bulbs for propagation, fresh or chilled	306,70	323,66	5,53	1,14
16	08061000	Grapes, fresh	197,11	277,90	40,99	0,98
17	24012010	Tobacco, partly or wholly stemmed/stripped, virginia type, flue-cured	229,72	244,39	6,39	0,86
18	39021040	Polypropylene in primary forms, granules, pellets, beads, flakes, chips and similar forms	299,01	226,04	-24,40	0,79
19	08081000	Apples, fresh	284,22	215,02	-24,35	0,75
20	10059091	Maize (corn), other than seed, fit for human consumption	182,40	212,82	16,68	0,75
21	89061000	Warships	-	198,54	0,00	0,70
22	08083000	Pears, fresh	209,01	192,52	-7,89	0,68
23	72071900	Semi-finished products of iron or non-alloy steel; containing by weight < 0.25 % of carbon; other than of rectangular cross-section, the width measuring less than twice the thickness	175,11	192,34	9,84	0,68
24	55021000	Artificial filament tow; of cellulose acetate	134,20	190,77	42,15	0,67
25	25102090	Natural calcium phosphates, natural aluminium calcium phosphates and phosphatic chalk, ground, other than apatite	282,08	184,56	-34,57	0,65

Lanjutan Lampiran 3

No	Kode HS	Deskripsi	Nilai CIF (Juta USD)		% Perubahan 2022 thd 2023	% Peran thd 2023
			2022	2023		
(1)	(2)	(3)	(4)	(5)	(6)	(7)
26	23011000	Flours, meals and pellets, of meat or meat offal, greaves	169,01	164,91	-2,42	0,58
27	40118040	New pneumatic tyres, of rubber, fitting a rim of a diameter exceeding 24 inch, other	151,23	160,48	6,12	0,56
28	09071000	Cloves (whole fruit, cloves and stems), neither crushed nor ground	97,58	149,14	52,84	0,52
29	08052100	Mandarins (including tangerines and satsumas), fresh or dried	144,69	145,26	0,40	0,51
30	27132000	Petroleum bitumen	135,22	145,21	7,39	0,51
31	72071100	Semi-finished products of iron or non-alloy steel; containing by weight < 0.25 % of carbon; of rectangular (including square) cross-section, the width measuring less than twice the thickness	163,05	121,78	-25,31	0,43
32	47071000	Recovered (waste and scrap) unbleached kraft paper or paperboard or corrugated paper or paperboard	189,95	117,89	-37,94	0,41
33	12024200	Ground-nuts, not roasted or otherwise cooked, whether or not shelled or broken, other than seed, shelled, whether or not broken	154,23	116,96	-24,17	0,41
34	23033000	Brewing or distilling dregs and waste	115,21	102,21	-11,28	0,36
35	18010010	Cocoa beans, whole or broken, raw or roasted, fermented	66,02	100,24	51,84	0,35
36	39012000	Ethylene polymers, in primary forms, polyethylene having a specific gravity of > 0.94	84,87	97,16	14,49	0,34

Lanjutan Lampiran 3

No	Kode HS	Deskripsi	Nilai CIF (Juta USD)		% Perubahan 2022 thd 2023	% Peran thd 2023
			2022	2023		
(1)	(2)	(3)	(4)	(5)	(6)	(7)
37	72044900	Waste and scrap of iron or steel; other than turning, shaving, chip, milling waste, sawdust, filing, trimming and stamping, whether or not in bundle	87,54	92,58	5,75	0,32
38	04021041	Milk & cream, in powder, granules/other solid forms, of a fat content, by weight, not exceeding 15 %, not containing added sugar/ other sweetening matter, in containers of a net weight of 20 kg or more	126,87	91,75	-27,68	0,32
39	28362000	Disodium carbonate	119,81	90,42	-24,53	0,32
40	39076100	Poly(ethylene terephthalate), in primary forms, having a viscosity of 78ml/g or higher	88,32	87,45	-0,97	0,31
41	84749000	Parts of machines of sub-heading 8474	61,53	87,28	41,86	0,31
42	47032100	Chemical wood pulp, soda or sulphate other than dissolving grades, semi-bleached or bleached, of coniferous wood	106,49	86,54	-18,74	0,30
43	27101979	Fuel oils	43,54	82,25	88,92	0,29
44	39023090	Propylene copolymers, other than in the form of liquids or pastes	105,13	80,97	-22,98	0,28
45	88024010	Aeroplanes; of an unladen weight exceeding 15,000 kg	-	80,00	0,00	0,28
46	72283090	Other bars and rods of other alloy steel, not further worked than hot-rolled, hot- drawn or extruded; other than of circular cross-section	44,08	76,16	72,78	0,27

Lanjutan Lampiran 3

No	Kode HS	Deskripsi	Nilai CIF (Juta USD)		% Perubahan 2022 thd 2023	% Peran thd 2023
			2022	2023		
(1)	(2)	(3)	(4)	(5)	(6)	(7)
47	72072099	Other than blocks roughly shaped by forging; sheet bars, not slabs; containing by weight \geq 0.6 % of carbon	64,50	75,62	17,25	0,27
48	25030000	Sulphur of all kinds, other than sublimed sulphur, precipitated sulphur and colloidal sulphur	155,75	73,64	-52,72	0,26
49	10064090	Broken rice, other than of a kind used for animal feed	59,69	73,25	22,71	0,26
50	23031090	Residues of starch manufacture and similar residues, other than of manioc (cassava) or sago	75,58	72,54	-4,02	0,25
51	72083990	Flat-rolled products of iron or non-alloy steel in coils, of a width \geq 600mm; of a thickness $>$ 1,5mm but $<$ 3mm; containing carbon \geq 0.6%; not further worked than hot-rolled, not clad, plated/coated	105,80	72,28	-31,68	0,25
52	84781010	Machines for preparing or making up tobacco, electrically operated	41,43	68,41	65,13	0,24
53	84314990	Oth parts suitable use of oth moving, grading, leveling, scraping, excavating, tamping, compacting	62,71	65,58	4,58	0,23
54	31022100	Ammonium sulphate	135,43	64,50	-52,38	0,23
55	87100000	Tanks and other armoured fighting vehicles, motorised, whether or not fitted with weapons, and parts of such vehicles	-	64,18	0,00	0,23
56	72083920	Flat-rolled products of iron/non-alloy steel in coils, of a width \geq 600 mm; of a thickness $>$ 0.17mm but \leq 1,5mm; containing carbon $<$ 0.6%; not further worked than hot-rolled, not clad, plated/coated	48,44	62,98	30,02	0,22

Lanjutan Lampiran 3

No	Kode HS	Deskripsi	Nilai CIF (Juta USD)		% Perubahan 2022 thd 2023	% Peran thd 2023
			2022	2023		
(1)	(2)	(3)	(4)	(5)	(6)	(7)
57	30049099	Medicament consisting of mix/unmix product for therapeutic/prophylactic uses,for retail sale,oth HS 30041015-30049098	23,72	62,59	163,93	0,22
58	93069010	Bombs, grenades, torpedoes, mines, missiles and similar munitions of war and parts thereof	7,73	60,49	682,91	0,21
59	89012073	Tankers; of a gross tonnage exceeding 30,000 but not exceeding 50,000	-	59,29	0,00	0,21
60	85168090	Other electric heating resistors	55,18	57,70	4,57	0,20
61	39011099	Ethylene polymers,polyethylene w/ specific gravity of < 0.94,in oth than liquid/paste form, oth than Polyethylene containing 5 % or less alpha-olefin monomers)	87,31	56,27	-35,55	0,20
62	04022120	Milk & cream, in powder, granules/other solid forms, of a fat content, by weight, exceeding 15 %, not containing added sugar or other sweetening matter, in containers of a net weight of 20 kg or more	32,91	55,61	69,01	0,20
63	33029000	Odoriferous substances and mixtures, used as raw materials in industries other than the food or drink industries	61,88	55,44	-10,41	0,19
64	21011291	Coffee preparation with a basis of extracts, essences or concentrate containing added sugar, whether or not containing creamer	48,96	55,19	12,73	0,19
65	31039090	Mineral or chemical fertilisers, phosphatic, other than superphosphate & calcined phosphatic fertilisers	106,78	52,72	-50,62	0,19

Lanjutan Lampiran 3

No	Kode HS	Deskripsi	Nilai CIF (Juta USD)		% Perubahan 2022 thd 2023	% Peran thd 2023
			2022	2023		
(1)	(2)	(3)	(4)	(5)	(6)	(7)
66	72259990	Flat-rolled products of other alloy steel, width \geq 600mm; other than of high speed steel; other than those of subheadings 722591, 722592	77,26	51,61	-33,20	0,18
67	24012090	Tobacco, partly or wholly stemmed/stripped, other than flue-cured, virginia, oriental, and burley type	60,40	50,13	-17,00	0,18
68	72106111	Flat-rolled products of iron or non-alloy steel, of a width \geq 600 mm, clad, plated or coated with aluminium-zinc alloys; by weight $<$ 0.6 % of carbon; of a thickness \leq 1.2 mm	48,81	50,11	2,66	0,18
69	29051100	Methanol (methyl alcohol)	73,85	49,49	-32,99	0,17
70	84151020	Air conditioning machines Of a kind designed to be fixed to a window, wall, ceiling or floor, self-contained or "split-system"; of a cooling capacity not exceeding 2110 kw	39,19	48,92	24,84	0,17
71	76011000	Unwrought aluminium, not alloyed	65,15	48,23	-25,98	0,17
72	17023010	Glucose, not containing fructose or containing in the dry state less than 20 % by weight of fructose	15,95	48,13	201,70	0,17
73	72101290	Flat-rolled products of iron or non-alloy steel, of a width \geq 600 mm, clad, plated or coated with tin; of a thickness $<$ 0.5 mm; containing by weight $<$ 0.6 % of carbon	78,57	47,67	-39,32	0,17
74	84224000	Other packing or wrapping machinery (including heat-shrink wrapping machinery)	49,83	46,60	-6,49	0,16

Lanjutan Lampiran 3

No	Kode HS	Deskripsi	Nilai CIF (Juta USD)		% Perubahan 2022 thd 2023	% Peran thd 2023
			2022	2023		
(1)	(2)	(3)	(4)	(5)	(6)	(7)
75	38249999	Prepared binders for foundry moulds/ cores;chemical product&prep of chemical/allied industry; other than HS 38241000-38249991	106,68	45,64	-57,21	0,16
76	24011090	Tobacco, not stemmed/ stripped, other than flue-cured, virginia and burley type	26,70	45,21	69,35	0,16
77	39219090	Plastics, plates, sheets, film, foil and strip, other than cellular, of other than HS 39219010-39219060	51,52	44,17	-14,26	0,16
78	39011092	Ethylene polymers,polyethylene w/ specific gravity of < 0.94,in oth than liquid/ paste form, Polyethylene containing 5 % or less alpha-olefin monomers)	29,18	44,02	50,83	0,15
79	31053000	Diammonium hydrogenorthophosphate (diammonium phosphate)	177,10	43,99	-75,16	0,15
80	21069030	Non-dairy creamer	107,76	42,94	-60,15	0,15
81	76012000	Unwrought aluminium, alloyed	51,24	42,65	-16,75	0,15
82	56012210	Wadding of textile materials and articles thereof, of man-made fibres; cigarette tow	23,60	41,65	76,48	0,15
83	74032100	Copper-zinc base alloys (brass)	25,97	41,64	60,35	0,15
84	07031019	Onions, other than bulbs for propagation, fresh or chilled	39,15	40,88	4,42	0,14

Lanjutan Lampiran 3

No	Kode HS	Deskripsi	Nilai CIF (Juta USD)		% Perubahan 2022 thd 2023	% Peran thd 2023
			2022	2023		
(1)	(2)	(3)	(4)	(5)	(6)	(7)
85	72107013	Flat-rolled products of iron/non-alloy steel, of a width \geq 600mm, clad, painted after coating with aluminium-zinc alloys; varnished/coated w/ plastics; by weight $<$ 0.6% of carbon & of a thickness \leq 1.5mm	24,77	40,80	64,72	0,14
86	72091899	Flat-rolled products of iron/non-alloy steel in coil, oth than tin-mil black-pate; of a width \geq 600mm; carbon $<$ 0.6% & of thickness $>$ 0.17mm but $<$ 0.5mm; not further worked than cold-rolled, not clad, plated/coated	30,51	39,79	30,44	0,14
87	39239090	Spools, cops, bobbins and similar supports, other than toothpaste tubes	37,68	38,81	2,99	0,14
88	72072010	Semi-finished products of iron or non-alloy steel slabs; containing by weight \geq 0.25 % but $<$ 0.6 % of carbon	-	38,71	0,00	0,14
89	69072191	Flag and paving, hearth/wall tile; unglazed other than of subheading 690730 & 690740 in a square the side of which is 7 cm or more and water absorption coefficient by weight not exceeding by 0.5%	45,11	38,59	-14,45	0,14
90	55029000	Artificial filament tow; other than of cellulose acetate	17,89	37,98	112,35	0,13
91	79011100	Unwrought zinc, not alloyed containing by weight 9999 % or more of zinc	48,15	36,88	-23,40	0,13
92	29032100	Vinyl chloride (chloroethylene)	49,76	36,38	-26,90	0,13
93	23099020	Premixes, feed supplements or feed additives	40,69	36,07	-11,35	0,13

Lanjutan Lampiran 3

No	Kode HS	Deskripsi	Nilai CIF (Juta USD)		% Perubahan 2022 thd 2023	% Peran thd 2023
			2022	2023		
(1)	(2)	(3)	(4)	(5)	(6)	(7)
94	24031920	Manufactured tobacco for the manufacture of cigarettes, other than ang hoon and water pipe tobacco	22,48	35,98	60,07	0,13
95	48192000	Folding cartons, boxes and cases of non-corrugated paper or paperboard	46,93	35,85	-23,61	0,13
96	40118031	New pneumatic tyres, of rubber, fitting a rim of a diameter >24 inch, of a kind used on machinery of heading 8429 or 8430	18,32	35,72	95,04	0,13
97	47050000	Wood pulp obtained by a combination of mechanical and chemical pulping processes	44,45	35,35	-20,48	0,12
98	32061110	Pigments based on titanium dioxide containing 80 % or more by weight of titanium dioxide calculated on the dry matter	51,07	34,87	-31,71	0,12
99	28401900	Disodium tetraborate (refined borax), other than anhydrous	32,62	34,71	6,41	0,12
100	87089919	Parts and accessories of the motor vehicles of heading 8701, not elsewhere classified in heading 8708	86,92	34,66	-60,13	0,12
101	31052000	Mineral or chemical fertilisers containing the three fertilising elements nitrogen, phosphorus and potassium	25,15	33,50	33,22	0,12
102	84798969	Electrically operated non-automatic service-vending machines	27,89	33,45	19,95	0,12
103	27101946	Lubricating oils other than HS 27101941 to 27101946	35,98	33,09	-8,03	0,12

Lanjutan Lampiran 3

No	Kode HS	Deskripsi	Nilai CIF (Juta USD)		% Perubahan 2022 thd 2023	% Peran thd 2023
			2022	2023		
(1)	(2)	(3)	(4)	(5)	(6)	(7)
104	72259290	Flat-rolled products of other alloy steel, width ≥ 600mm; otherwise plated or coated with zinc; other than of high speed steel; other than plated or coated with zinc-aluminum-magnesium alloys	40,63	32,92	-18,99	0,12
105	84335100	Combine harvester-threshers machinery	33,28	32,30	-2,95	0,11
106	24012040	Tobacco, partly or wholly stemmed/stripped, burley type	19,32	31,78	64,52	0,11
107	85177939	Other printed circuit boards, assembled; other than of goods for line/radio-telephony or line/radio-telegraphy	31,36	31,63	0,86	0,11
108	87087033	Wheels not fitted with tyres; for dumpers designed for off-highway use with g.v.w. > 45 t	5,20	31,30	501,63	0,11
109	76020000	Aluminium waste and scrap	34,39	30,55	-11,16	0,11
110	41041900	Tanned/crust hides and skins in the wet state, other than full grains, upsplitted and grains of bovine vegetable tanned	9,23	30,51	230,45	0,11
111	35051090	Dextrins, other than soluble or roasted starches	39,80	30,29	-23,89	0,11
112	07133190	Beans of the species <i>vigna mungo</i> (l) hepper or <i>vigna radiata</i> (l) wilczek, dried, shelled, whether or not skinned or split, not suitable for sowing	22,38	30,18	34,86	0,11
113	10019999	Wheat, other than durum wheat and wheat grain, other than seed, not fit for human consumption	7,77	29,98	286,04	0,11

Lanjutan Lampiran 3

No	Kode HS	Deskripsi	Nilai CIF (Juta USD)		% Perubahan 2022 thd 2023	% Peran thd 2023
			2022	2023		
(1)	(2)	(3)	(4)	(5)	(6)	(7)
114	09042110	Chillies (fruits of the genus capsicum), dried, neither crushed nor ground	33,82	29,90	-11,59	0,10
115	35019010	Caseinates and other casein derivatives	21,65	29,81	37,70	0,10
116	76071100	Aluminium foil rolled but not further worked of a thickness (excluding any backing) not exceeding 02 mmnn, not backed	52,95	29,69	-43,92	0,10
117	38112190	Lubricating oil additives, containing petroleum oils or oils obtained from bituminous minerals, not for retail sale	38,40	29,45	-23,31	0,10
118	29304000	Methionine	42,60	29,26	-31,30	0,10
119	64069099	Parts of footwear; removable in-soles, heel cushions and similar articles; other than gaiters, leggings and similar articles, and parts thereof; other than of wood or metal or rubber or plastic	45,45	29,12	-35,92	0,10
120	85176100	Base stations	40,60	28,91	-28,80	0,10
121	10059099	Maize (corn), other than seed, not for human consumption	53,80	28,69	-46,67	0,10
122	39199099	Self-adhesive plates, sheets, film, foil, tape, strip and other flat shapes, in rolls of a width > 20 cm, other than HS 39199091-39199092	32,72	28,57	-12,71	0,10
123	84741010	Sorting, screening, separating or washing machines electrically operated	8,10	28,19	248,08	0,10

Lanjutan Lampiran 3

No	Kode HS	Deskripsi	Nilai CIF (Juta USD)		% Perubahan 2022 thd 2023	% Peran thd 2023
			2022	2023		
(1)	(2)	(3)	(4)	(5)	(6)	(7)
124	69072193	Flag and paving,hearth/wall tile; glazed other than of subheading 690730 & 690740 in a square the side of which is 7 cm or more and water absorption coeficient by weight not exceeding by 0.5%	28,92	28,00	-3,17	0,10
125	39014000	Ethylene polymers, in primary forms, ethylene-alpha-olefin copolymers, having a specific gravity of < 0.94	32,68	27,99	-14,36	0,10
126	72104917	Flat-rolled products of iron/non-alloy steel, of a width ≥ 600 mm, clad, plated/coated with zinc; oth than corrugated; by weight < 0.6 % of carbon & of a thickness ≤ 1.2 mm	20,01	27,83	39,05	0,10
127	31031190	Superphosphates containing by weight 35 % or more of diphosphorus pentaoxide (P2O5), other than feed grade	14,71	27,82	89,10	0,10
128	72083800	Flat-rolled products of iron or non-alloy steel in coils, of a width ≥ 600 mm; of a thickness ≥ 3 mm but < 4.75 mm; not further worked than hot-rolled, not clad, plated or coated	21,10	27,42	29,99	0,10
129	24012030	Tobacco, partly or wholly stemmed/stripped, oriental type	52,28	27,32	-47,73	0,10
130	85021390	Generating sets with compression- ignition internal combustion piston engines (diesel or semi-diesel engines) of an 375 kVA < output < 12,500 kVA	7,56	27,15	259,10	0,10

Lanjutan Lampiran 3

No	Kode HS	Deskripsi	Nilai CIF (Juta USD)		% Perubahan 2022 thd 2023	% Peran thd 2023
			2022	2023		
(1)	(2)	(3)	(4)	(5)	(6)	(7)
131	04041011	Whey, fit for human consumption, whether or not concentrated or containing added sugar or other sweetening matter, in powder form	34,96	27,01	-22,74	0,09
132	72083940	Flat-rolled products of iron/non-alloy steel in coils, of a width \geq 600mm but \leq 1,250mm; of a thickness $>$ 2mm but $<$ 3mm; max tensile strength 550Mpa; not further worked than hot-rolled, not clad, plated/ coated	2,64	26,81	915,33	0,09
133	27131100	Petroleum coke, not calcined	29,04	26,79	-7,76	0,09
134	84223000	Machinery for filling, closing, sealing/labeling bottles, cans, boxes, bags or other containers; machinery for capsuling bottles, jars, tubes & similar containers; machinery for aerating beverages	37,48	26,74	-28,66	0,09
135	84211990	Centrifuges, including centrifugal dryers; other than of a kind used for sugar manufacture	3,40	26,54	679,54	0,09
136	03061499	Crab other than swimming crabs, king crabs, and snow crabs, frozen, other than smoked	55,08	26,50	-51,88	0,09
137	29224210	Glutamic acid	1,66	26,46	1.495,28	0,09
138	08109010	Longans, mata kucing, fresh	24,48	26,44	8,02	0,09
139	29012200	Propene (propylene), unsaturated	12,23	26,25	114,63	0,09

Lanjutan Lampiran 3

No	Kode HS	Deskripsi	Nilai CIF (Juta USD)		% Perubahan 2022 thd 2023	% Peran thd 2023
			2022	2023		
(1)	(2)	(3)	(4)	(5)	(6)	(7)
140	85423100	Electronic integrated circuits: processors and controllers, whether or not combined with memories, converters, logic circuits, amplifiers, clock and timing circuits, or other circuits	16,40	26,25	60,01	0,09
141	72279090	Bars and rods, hot-rolled, in irregularly wound coils, of other alloy steel; other than of high speed steel or of silico-manganese steel; containing by weight less than 0.5 % of chromium	29,96	26,17	-12,65	0,09
142	84185019	Display counters, show-cases and the like, incorporating refrigerating equipment, of a capacity exceeding 200 l; other than of a kind suitable for medical, surgical or laboratory use	17,36	26,15	50,62	0,09
143	39111000	Petroleum resins, coumarone, indene or coumarone-indene resins and polyterpenes, in primary forms	33,11	25,76	-22,21	0,09
144	09011130	Robusta, not roasted, not decaffeinated	8,99	25,41	182,74	0,09
145	85287292	Liquid crystal devices (LCD), light-emitting diodes (LED) and other flat panel display type for colour television; designed to incorporate a video display or screen	38,57	24,77	-35,77	0,09
146	84818099	Water taps of copper or copper alloy with an internal diameter more than 25 cm	20,95	24,72	17,98	0,09

Lanjutan Lampiran 3

No	Kode HS	Deskripsi	Nilai CIF (Juta USD)		% Perubahan 2022 thd 2023	% Peran thd 2023
			2022	2023		
(1)	(2)	(3)	(4)	(5)	(6)	(7)
147	92099400	Parts and accessories for the musical instruments, the sound of which is produced, or must be amplified, electrically (for example, organs, guitars, accordions)	32,40	24,53	-24,29	0,09
148	76061190	Aluminium plates, sheets and strip, of a thickness not exceeding 0.2 mm; rectangular (including square) plain or figured by rolling or pressing, not otherwise surface treated; of aluminium not alloyed	32,66	24,37	-25,39	0,09
149	29224100	Lysine and its esters, salts thereof	13,51	24,35	80,19	0,09
150	94032090	Metal furniture other than fume cupboards, not used in offices	9,77	24,07	146,25	0,08
Sub Total 150 Komoditas			22.824,13	19.925,97	-12,70	69,95
Lainnya			10.267,00	8.559,62	-16,63	30,05
Grand Total			33.091,14	28.485,58	-13,92	100,00

Lampiran 4 Nilai Impor Jawa Timur Berdasarkan 50 Negara Asal Terbesar, 2022 dan 2023

No	Kode	Negara	Nilai CIF (Juta USD)		Perubahan	Peran
			2022	2023		
(1)	(2)	(3)	(4)	(5)	(6)	(7)
1	116	Tiongkok	7.319,16	6.787,53	-7,26	23,83
2	122	Amerika Serikat	2.363,88	2.234,91	-5,46	7,85
3	133	Singapura	2.625,55	2.171,97	-17,28	7,62
4	411	Malaysia	2.081,83	1.550,14	-25,54	5,44
5	124	Brazil	1.140,13	1.368,04	19,99	4,80
6	311	Australia	1.592,23	1.268,52	-20,33	4,45
7	114	India	2.407,44	1.240,42	-48,48	4,35
8	121	Thailand	1.178,97	1.008,58	-14,45	3,54
9	434	Hongkong	1.067,20	914,92	-14,27	3,21
10	412	Jepang	861,27	864,04	0,32	3,03
11	112	Kanada	1.085,57	746,55	-31,23	2,62
12	433	Korea Selatan	1.217,29	685,34	-43,70	2,41
13	111	Oman	351,29	682,34	94,24	2,40
14	155	Vietnam	555,31	669,82	20,62	2,35
15	572	Fed Russia	636,11	648,12	1,89	2,28
16	131	Uni Emirat Arab	825,96	623,48	-24,51	2,19
17	514	Jerman	410,91	609,69	48,38	2,14
18	115	Argentina	940,77	566,30	-39,80	1,99
19	156	Taiwan	397,35	325,54	-18,07	1,14

Lanjutan Lampiran 4

No	Kode	Negara	Nilai CIF (Juta USD)		Perubahan	Peran
			2022	2023		
(1)	(2)	(3)	(4)	(5)	(6)	(7)
20	152	Selandia Baru	283,49	276,16	-2,58	0,97
21	146	Italia	200,72	248,21	23,66	0,87
22	312	Jordan	342,64	221,72	-35,29	0,78
23	127	Qatar	394,03	207,61	-47,31	0,73
24	143	Inggris	109,82	138,76	26,34	0,49
25	526	Saudi Arabia	228,98	130,23	-43,13	0,46
26	229	Madagaskar	63,80	129,72	103,32	0,46
27	512	Afrika Selatan	33,07	119,32	260,83	0,42
28	511	Perancis	87,43	119,21	36,35	0,42
29	211	Turki	87,73	113,74	29,65	0,40
30	215	Belanda	122,14	111,95	-8,34	0,39
31	213	Mesir	97,26	92,53	-4,86	0,32
32	154	Bulgaria	34,12	88,49	159,31	0,31
33	513	Aljazair	94,10	87,44	-7,08	0,31
34	128	Philipina	54,75	72,86	33,07	0,26
35	523	Finlandia	53,50	71,90	34,40	0,25
36	157	Uzbekistan	22,50	69,32	208,12	0,24
37	223	Equatorial Guinea	162,65	64,10	-60,59	0,23

Lanjutan Lampiran 4

No	Kode	Negara	Nilai CIF (Juta USD)		Perubahan	Peran
			2022	2023		
(1)	(2)	(3)	(4)	(5)	(6)	(7)
38	516	Pakistan	42,40	56,62	33,54	0,20
39	521	Swedia	72,57	56,54	-22,09	0,20
40	527	Belgia	60,17	56,33	-6,37	0,20
41	123	Ekuador	42,26	53,86	27,45	0,19
42	524	Norwegia	21,66	53,08	145,10	0,19
43	551	Spanyol	56,75	49,85	-12,16	0,17
44	134	Belarusia	46,21	48,71	5,42	0,17
45	441	Swiss	42,21	48,67	15,31	0,17
46	517	Meksiko	39,57	48,04	21,41	0,17
47	240	Bahrain	67,33	46,94	-30,28	0,16
48	543	Ukraina	30,97	44,12	42,48	0,15
49	421	Kuwait	27,74	40,63	46,48	0,14
50	431	Peru	37,50	35,39	-5,61	0,12
		Sub Total	32.118,25	27.968,31	-12,92	98,18
		Lainnya	972,88	517,27	-46,83	1,82
		Grand Total	33.091,14	28.485,58	-13,92	100,00

Lampiran 5 Nilai Ekspor Impor Non Migas Jawa Timur dan Peranannya (juta USD), 1999–2023

Tahun	Nilai FOB (Juta USD)			Nilai CIF (Juta USD)		
	Total	Non Migas	Peran (%)	Total	Non Migas	Peran (%)
(1)	(2)	(3)	(4)	(5)	(6)	(7)
1999	4.665,60	4.600,20	98,60	3.655,80	3.141,60	85,93
2000	5.776,20	5.729,00	99,18	4.862,50	3.798,80	78,12
2001	5.770,60	5.693,40	98,66	4.542,90	3.631,50	79,94
2002	5.266,90	5.190,70	98,55	4.684,40	3.548,40	75,75
2003	5.668,80	5.484,30	96,75	5.115,20	3.787,60	74,05
2004	6.363,20	6.194,50	97,35	6.907,40	4.846,70	70,17
2005	7.432,96	7.114,11	95,71	8.592,28	5.217,78	60,73
2006	9.157,92	8.740,74	95,44	8.886,17	5.450,34	61,34
2007	11.019,39	10.357,00	93,99	11.461,68	7.264,57	63,38
2008	10.514,60	9.970,52	94,83	17.846,11	11.623,32	65,13
2009	10.257,30	9.571,71	93,32	11.321,98	9.035,21	79,80
2010	14.076,48	12.541,55	89,10	15.984,22	12.373,05	77,41
2011	19.062,77	17.423,73	91,40	23.003,77	16.778,83	72,94
2012	16.249,22	15.524,17	95,54	24.477,25	17.741,21	72,48
2013	15.508,41	15.055,24	97,08	25.046,10	18.218,46	72,74
2014	18.767,26	17.983,98	95,83	25.210,96	17.909,03	71,04
2015	17.120,19	16.495,99	96,35	19.283,72	15.655,90	81,18
2016	18.953,02	17.944,07	94,68	18.594,38	15.649,45	84,16
2017	19.595,46	18.362,33	93,71	22.115,57	17.851,23	80,72
2018	20.369,95	19.092,52	93,73	25.732,70	20.705,30	80,46
2019	20.287,54	19.354,29	95,40	23.335,84	18.930,67	81,12
2020	19.215,67	18.269,59	95,08	19.985,67	16.808,05	84,10
2021	22.772,90	21.293,54	93,50	27.479,47	21.386,91	77,83
2022	24.138,59	22.938,59	95,03	33.091,14	24.754,03	74,81
2023	21.437,41	20.630,94	96,24	28.485,58	22.686,17	79,64

Lampiran 6 Nilai Impor Jawa Timur Dirinci Menurut Bulan (juta USD), 2023

Bulan	Migas	Non Migas	Total
(1)	(2)	(3)	(4)
Januari	320,08	1.878,30	2.198,38
Februari	442,38	1.434,96	1.877,34
Maret	506,82	2.105,33	2.612,16
April	502,61	1.554,42	2.057,03
Mei	381,02	2.172,80	2.553,82
Juni	371,04	1.815,24	2.186,28
Juli	428,01	2.125,09	2.553,10
Agustus	376,29	1.978,76	2.355,04
September	632,89	1.844,85	2.477,74
Oktober	390,45	1.873,78	2.264,23
November	746,96	1.951,39	2.698,35
Desember	700,87	1.951,24	2.652,11
Grand Total	5.799,41	22.686,17	28.485,58

Lampiran 7 Nilai Impor Jawa Timur Menurut Negara Asal dan Komoditi Terbesar, 2022 dan 2023

Negara	Kode HS	Deskripsi	Nilai CIF (Juta USD)		% Perubahan 2022 thd 2023
			2022	2023	
(1)	(2)	(3)	(4)	(5)	(7)
Tiongkok	07032090	Garlic, other than bulbs for propagation, fresh or chilled	306,70	323,66	5,53
	08061000	Grapes, fresh	168,69	243,85	44,56
	08081000	Apples, fresh	275,77	207,92	-24,61
	08083000	Pears, fresh	206,78	189,59	-8,31
	08052100	Mandarins (including tangerines and satsumas), fresh or dried	132,82	137,70	3,67
	24012010	Tobacco, partly or wholly stemmed/stripped, virginia type, flue-cured	123,57	94,21	-23,76
	39076100	Poly(ethylene terephthalate), in primary forms, having a viscosity of 7	72,56	80,65	11,14
	27101224	Motor spirit, unleaded, of RON 90 and above but below RON 97, unblended	159,81	78,48	-50,89
	72071100	Semi-finished products of iron or non-alloy steel; containing by weight	-	71,14	0,00
	72283090	Other bars and rods of other alloy steel, not further worked than hot-r	37,53	68,66	82,93
31022100	Ammonium sulphate	134,31	57,16	-57,44	
72259990	Flat-rolled products of other alloy steel, width ≥ 600mm; other than	77,26	51,61	-33,20	

Lanjutan Lampiran 7

Negara	Kode HS	Deskripsi	Nilai CIF (Juta USD)		% Perubahan 2022 thd 2023
			2022	2023	
(1)	(2)	(3)	(4)	(5)	(7)
	17023010	Glucose, not containing fructose or containing in the dry state less th	14,93	46,83	213,76
	72107013	Flat-rolled products of iron/non-alloy steel, of a width ≥ 600mm,clad	24,20	40,54	67,55
	39219090	Plastics, plates, sheets, film, foil and strip, other than cellular, of	42,86	38,30	-10,63
	69072191	Flag and paving, hearth/ wall tile; unglazed other than of subheading 690	40,21	36,71	-8,69
	72106111	Flat-rolled products of iron or non-alloy steel, of a width ≥ 600 mm,	34,97	36,02	3,00
	23031090	Residues of starch manufacture and similar residues, other than of mani	40,86	34,09	-16,59
	84749000	Parts of machines of subheading 8474	14,68	34,06	131,91
	84151020	Air conditioning machines Of a kind designed to be fixed to a window, w	27,52	33,04	20,06
	Lainnya		5.383,12	4.883,32	-9,28
Tiongkok Total			7.319,16	6.787,53	-7,26
	12019000	Soya beans, whether or not broken, other than seed	466,32	428,93	-8,02
Amerika Serikat	27111300	Liquefied, butanes	340,03	328,41	-3,42
	27111200	Liquefied, propane	344,54	323,30	-6,16
	23033000	Brewing or distilling dregs and waste	113,49	99,71	-12,14

Lanjutan Lampiran 7

Negara	Kode HS	Deskripsi	Nilai CIF (Juta USD)		% Perubahan 2022 thd 2023
			2022	2023	
(1)	(2)	(3)	(4)	(5)	(7)
	23011000	Flours, meals and pellets, of meat or meat offal, greaves	91,87	88,88	-3,26
	55021000	Artificial filament tow; of cellulose acetate	74,82	56,81	-24,07
	28362000	Disodium carbonate	63,73	54,60	-14,33
	47032100	Chemical wood pulp, soda or sulphate other than dissolving grades, semi	44,86	45,77	2,04
	23031090	Residues of starch manufacture and similar residues, other than of mani	34,65	38,31	10,54
	55029000	Artificial filament tow; other than of cellulose acetate	17,48	37,92	116,88
	4021041	Milk & cream, in powder, granules/other solid forms, of a fat content,	59,61	36,34	-39,03
	87100000	Tanks and other armoured fighting vehicles, motorised, whether or not f	-	32,33	0,00
	87087033	Wheels not fitted with tyres; for dumpers designed for off-highway use	5,12	31,14	508,37
	24041210	E-cigarette liquid or gel	-	22,22	0,00
	10019912	Wheat grain without extreme outer layer, other than seed, fit for human	42,21	20,88	-50,54
	28401900	Disodium tetraborate (refined borax), other than anhydrous	12,58	20,72	64,73

Lanjutan Lampiran 7

Negara	Kode HS	Deskripsi	Nilai CIF (Juta USD)		% Perubahan 2022 thd 2023
			2022	2023	
(1)	(2)	(3)	(4)	(5)	(7)
	47042100	Chemical wood pulp, sulphite other than dissolving grades, semi-bleache	24,62	18,47	-24,97
	84314990	Oth parts suitable use of oth moving, grading, levelling,scraping, exca	17,00	17,14	0,83
	23040090	Oil-cake and other solid residues, whether or not ground or in the form	3,48	12,60	262,15
	05059090	Skins and other parts of birds, powder and waste feathers and parts of	11,37	12,08	6,27
	Lainnya		596,10	508,33	-14,72
Amerika Serikat Total			2.363,88	2.234,91	-5,46
	27101224	Motor spirit, unleaded, of RON 90 and above but below RON 97, unblended	1.439,65	1.197,40	-16,83
	27101971	Automotive diesel fuel	148,99	313,11	110,16
	27132000	Petroleum bitumen	82,62	68,07	-17,61
Singapura	39021040	Polypropylene in primary forms, granules, pellets, beads, flakes, chips	74,90	56,53	-24,53
	27101979	Fuel oils	12,35	41,48	235,91
	39023090	Propylene copolymers, other than in the form of liquids or pastes	56,22	40,54	-27,89
	39012000	Ethylene polymers, in primary forms, polyethylene having a specific gra	29,09	31,71	9,00

Lanjutan Lampiran 7

Negara	Kode HS	Deskripsi	Nilai CIF (Juta USD)		% Perubahan 2022 thd 2023
			2022	2023	
(1)	(2)	(3)	(4)	(5)	(7)
	38112190	Lubricating oil additives, containing petroleum oils or oils obtained f	27,22	26,81	-1,50
	27101946	Lubricating oils other than HS 27101941 to 27101946	29,68	25,49	-14,10
	71081210	Non-monetary gold in unwrought forms; in lumps, ingots or cast bars	36,82	22,55	-38,75
	27101941	Lubricating oil feedstock	4,28	20,33	375,12
	29304000	Methionine	20,01	15,70	-21,52
	33029000	Odoriferous substances and mixtures, used as raw materials in industrie	21,25	15,56	-26,76
	88073000	Parts of aeroplanes, helicopters or unmanned aircraft; other than under Sulphur of all kinds, other than sublimed sulphur, precipitated sulphur	9,38	13,41	43,02
	25030000	Ethylene polymers, polyethylene w/ specific gravity of < 0.94,in oth tha	39,56	13,07	-66,96
	39011099	Recovered (waste and scrap) unbleached kraft paper or paperboard or cor	18,70	10,55	-43,57
	47071000	Ethylene polymers, in primary forms, ethylene-alpha-olefin copolymers,	13,24	9,02	-31,88
	39014000		12,96	8,55	-34,03

Lanjutan Lampiran 7

Negara	Kode HS	Deskripsi	Nilai CIF (Juta USD)		% Perubahan 2022 thd 2023
			2022	2023	
(1)	(2)	(3)	(4)	(5)	(7)
	38249999	Prepared binders for foundry moulds/cores; chemical product&prep of chem	7,05	8,47	20,22
	34024290	Non ionic other than Hydroxyl-terminated polybutadiene	13,43	7,89	-41,26
	Lainnya		528,17	225,72	-57,26
Singapura Total			2.625,55	2.171,97	-17,28
	27101224	Motor spirit, unleaded, of RON 90 and above but below RON 97, unblended	978,48	842,21	-13,93
	27101971	Automotive diesel fuel	405,27	117,02	-71,13
	27101979	Fuel oils	31,19	40,77	30,72
	39021040	Polypropylene in primary forms, granules, pellets, beads, flakes, chips	22,30	29,56	32,56
	39011099	E t h y l e n e polymers,polyethylene w/ specific gravity of < 0.94,in oth tha	41,62	29,28	-29,67
Malaysia	29051100	Methanol (methyl alcohol)	31,69	27,88	-12,03
	72072099	Other than blocks roughly shaped by forging; sheet bars, not slabs; con	13,98	24,05	71,99
	39011092	E t h y l e n e polymers,polyethylene w/ specific gravity of < 0.94,in oth tha	9,70	23,44	141,51
	39012000	Ethylene polymers, in primary forms, polyethylene having a specific gra	8,78	16,24	84,89

Lanjutan Lampiran 7

Negara	Kode HS	Deskripsi	Nilai CIF (Juta USD)		% Perubahan 2022 thd 2023
			2022	2023	
(1)	(2)	(3)	(4)	(5)	(7)
	27132000	Petroleum bitumen	21,72	15,35	-29,32
	72071100	Semi-finished products of iron or non-alloy steel; containing by weight	5,36	11,87	121,56
	21069030	Non-dairy creamer	32,01	11,73	-63,37
	33029000	Odoriferous substances and mixtures, used as raw materials in industrie	8,56	11,51	34,40
	28141000	Anhydrous ammonia	-	10,77	0,00
	72071210	Semi-finished products of iron or non-alloy steel slabs; containing by Machines for preparing or making up tobacco,electrically operated	36,12	9,36	-74,09
	84781010	Cocoa powder, not containing added sugar or other sweetening matter	1,10	9,12	733,21
	18050000	Film, foil and strip, of polymers of ethylene	8,49	8,84	4,07
	39201090	Coffee based drinks or coffee flavoured drinks	7,80	6,93	-11,20
	22029940	Chemical product&prep of the chemical/allied industries, other chemical	10,82	6,73	-37,74
	38249970	Lainnya	7,51	6,63	-11,62
			399,31	290,86	-27,16
Malaysia Total			2.081,83	1.550,14	-25,54

Lanjutan Lampiran 7

Negara	Kode HS	Deskripsi	Nilai CIF (Juta USD)		% Perubahan 2022 thd 2023
			2022	2023	
(1)	(2)	(3)	(4)	(5)	(7)
Brazil	23040090	Oil-cake and other solid residues, whether or not ground or in the form	735,61	840,20	14,22
	17011400	Other cane sugar	186,40	138,67	-25,61
	10059091	Maize (corn), other than seed, fit for human consumption	-	120,22	0,00
	10019912	Wheat grain without extreme outer layer, other than seed, fit for human	43,04	85,07	97,64
	24012010	Tobacco, partly or wholly stemmed/stripped, virginia type, flue-cured	25,71	37,72	46,73
	10059099	Maize (corn), other than seed, not for human consumption	22,92	22,43	-2,17
	40118040	New pneumatic tyres, of rubber, fitting a rim of a diameter exceeding 2	18,10	17,25	-4,68
	21011111	Instant coffee, in packings of a net weight not less than 20 kg	16,37	14,79	-9,62
	10019919	Wheat, other than durum wheat and wheat grain, other than seed, fit for	9,63	12,92	34,16
	47032900	Chemical wood pulp, soda or sulphate other than dissolving grades, semi	18,83	12,43	-33,97
	9011130	Robusta, not roasted, not decaffeinated	4,23	11,76	178,14
	9011120	Arabica, not roasted, not decaffeinated	11,69	9,09	-22,25

Lanjutan Lampiran 7

Negara	Kode HS	Deskripsi	Nilai CIF (Juta USD)		% Perubahan 2022 thd 2023
			2022	2023	
(1)	(2)	(3)	(4)	(5)	(7)
	24012090	Tobacco, partly or wholly stemmed/stripped, other than flue-cured, virg	8,31	7,12	-14,30
	24012040	Tobacco, partly or wholly stemmed/stripped, burley type	0,27	3,44	1181,99
	24012030	Tobacco, partly or wholly stemmed/stripped, oriental type	0,15	3,27	2141,92
	20091100	Orange juice, frozen	3,85	2,97	-22,78
	24013090	Tobacco refuse, other than tobacco stems	0,15	2,09	1308,25
	24013010	Tobacco stems	0,08	1,96	2261,72
	24011090	Tobacco, not stemmed/stripped, other than flue-cured, virginia and bur	0,88	1,70	93,80
	29232011	Lecithins of vegetables	1,95	1,67	-14,28
	Lainnya		31,97	21,27	-33,47
Brazil Total			1.140,13	1.368,04	19,99
	27090020	Condensates	569,76	363,16	-36,26
	10019912	Wheat grain without extreme outer layer, other than seed, fit for human	264,29	242,76	-8,15
Australia	10019919	Wheat, other than durum wheat and wheat grain, other than seed, fit for	310,39	153,19	-50,65
	17011400	Other cane sugar	29,71	100,06	236,74
	87100000	Tanks and other armoured fighting vehicles, motorised, whether or not f	-	31,85	0,00

Lanjutan Lampiran 7

Negara	Kode HS	Deskripsi	Nilai CIF (Juta USD)		% Perubahan 2022 thd 2023
			2022	2023	
(1)	(2)	(3)	(4)	(5)	(7)
	27111300	Liquefied, butanes	13,26	28,40	114,24
	72044900	Waste and scrap of iron or steel; other than turning, shaving, chip, mi	29,16	27,16	-6,84
	27111200	Liquefied, propane	13,33	27,11	103,33
	31039090	Mineral or chemical fertilisers, phosphatic, other than superphosphate	14,23	24,55	72,46
	25010093	Salt with sodium chloride content 97 % or more, calculated on a dry bas	21,64	21,99	1,64
	47071000	Recovered (waste and scrap) unbleached kraft paper or paperboard or cor	44,90	19,12	-57,41
	10019999	Wheat, other than durum wheat and wheat grain, other than seed, not fit	1,14	13,77	1111,86
	79011100	Unwrought zinc, not alloyed containing by weight 9999 % or more of zinc	12,69	11,36	-10,45
	84749000	Parts of machines of subheading 8474	5,20	10,52	102,36
	28141000	Anhydrous ammonia	31,95	10,50	-67,13
	4021041	Milk & cream, in powder, granules/other solid forms, of a fat content,	5,17	10,40	101,04
	76012000	Unwrought aluminium, alloyed	17,20	10,23	-40,50
	76020000	Aluminium waste and scrap	5,91	9,27	56,66
	19019031	Filled milk, of goods of heading 0401 to 0404	5,14	9,16	78,07
	76011000	Unwrought aluminium, not alloyed	5,94	8,20	38,04
	Lainnya		563,82	354,96	-37,04

Lanjutan Lampiran 7

Negara	Kode HS	Deskripsi	Nilai CIF (Juta USD)		% Perubahan 2022 thd 2023
			2022	2023	
(1)	(2)	(3)	(4)	(5)	(7)
Australia Total			1.592,23	1.268,52	-20,33
India	27101224	Motor spirit, unleaded, of RON 90 and above but below RON 97, unblended	1286,10	534,64	-58,43
	12024200	Ground-nuts, not roasted or otherwise cooked, whether or not shelled or	104,58	75,37	-27,94
	24012010	Tobacco, partly or wholly stemmed/stripped, virginia type, flue-cured	28,08	55,59	97,93
	74032100	Copper-zinc base alloys (brass)	13,82	36,21	162,00
	9042110	Chillies (fruits of the genus capsicum), dried, neither crushed nor gro	30,81	26,54	-13,88
	84749000	Parts of machines of subheading 8474	23,80	21,72	-8,74
	72071100	Semi-finished products of iron or non-alloy steel; containing by weight	81,55	21,60	-73,51
	76011000	Unwrought aluminium, not alloyed	25,74	19,93	-22,58
11081200	Maize (corn) starch	23,93	18,97	-20,76	
7031019	Onions, other than bulbs for propagation, fresh or chilled	14,72	17,57	19,38	

Lanjutan Lampiran 7

Negara	Kode HS	Deskripsi	Nilai CIF (Juta USD)		% Perubahan 2022 thd 2023
			2022	2023	
(1)	(2)	(3)	(4)	(5)	(7)
	72071900	Semi-finished products of iron or non-alloy steel; containing by weight	-	15,19	0,00
	29302000	Thiocarbamates and dithiocarbamates	12,15	14,91	22,78
	17019990	Cane or beet sugar and chemically pure sucrose, in solid form, other than	-	14,51	0,00
	24012040	Tobacco, partly or wholly stemmed/stripped, burley type	4,20	13,09	211,46
	10064090	Broken rice, other than of a kind used for animal feed	29,77	12,77	-57,12
	72191400	Flat-rolled products of stainless steel, of a width of 600 mm or more;	24,53	12,21	-50,24
	23064910	Oil-cake & oth solid residues, of other rape seeds, w.o.n ground/in th	11,78	10,82	-8,13
	12074090	Sesamum seeds, not edible	9,80	10,59	8,11
	79011100	Unwrought zinc, not alloyed containing by weight 9999 % or more of zinc	13,77	9,53	-30,80
	25081000	Bentonite	5,88	8,45	43,61
	Lainnya		662,41	290,24	-56,18
India Total			2.407,44	1.240,42	-48,48

Lanjutan Lampiran 7

Negara	Kode HS	Deskripsi	Nilai CIF (Juta USD)		% Perubahan 2022 thd 2023
			2022	2023	
(1)	(2)	(3)	(4)	(5)	(7)
Thailand	17011400	Other cane sugar	304,17	204,35	-32,82
	10063099	Semi-milled or wholly milled rice, whether or not polished or glazed, o	-	144,48	0,00
	39021040	Polypropylene in primary forms, granules, pellets, beads, flakes, chips	53,55	40,81	-23,79
	10064090	Broken rice, other than of a kind used for animal feed	14,65	37,15	153,59
	29032100	Vinyl chloride (chloroethylene)	44,89	27,68	-38,35
	41041900	Tanned/crust hides and skins in the wet state, other than full	7,27	26,94	270,54
	8109010	grains, up Longans, mata kucing, fresh	24,47	26,44	8,06
	39012000	Ethylene polymers, in primary forms, polyethylene having a specific gra	24,09	26,41	9,61
	35051090	Dextrins, other than soluble or roasted starches	25,86	20,09	-22,33
	48192000	Folding cartons, boxes and cases of non-corrugated paper or paperboard	23,73	19,02	-19,86
27132000	Petroleum bitumen	7,55	14,90	97,18	
84151020	Air conditioning machines Of a kind designed to be fixed to a window, w	10,54	14,40	36,61	

Lanjutan Lampiran 7

Negara	Kode HS	Deskripsi	Nilai CIF (Juta USD)		% Perubahan 2022 thd 2023
			2022	2023	
(1)	(2)	(3)	(4)	(5)	(7)
	39011092	Ethylene polymers, polyethylene w/ specific gravity of < 0.94, in other than	11,38	12,63	11,03
	21069030	Non-dairy creamer	46,48	11,80	-74,62
	56031100	Nonwovens, whether or not impregnated, coated, covered or laminated; of	14,25	11,09	-22,15
	38029020	Activated clays or activated earths	9,19	8,91	-3,05
	39011099	Ethylene polymers, polyethylene w/ specific gravity of < 0.94, in other than	14,00	8,76	-37,42
	29012200	Propene (propylene), unsaturated	2,08	8,74	320,70
	83099020	Top ends; of aluminium cans	12,18	8,64	-29,04
	29053200	Propylene glycol (propane-1,2-diol)	12,40	8,17	-34,13
	Lainnya		516,24	327,19	-36,62
Thailand Total			1.178,97	1.008,58	-14,45
Hongkong	71081210	Non-monetary gold in unwrought forms; in lumps, ingots or cast bars	883,76	774,41	-12,37
	85168090	Other electric heating resistors	53,49	37,09	-30,66
	72044900	Waste and scrap of iron or steel; other than turning, shaving, chip, mill	22,06	28,53	29,34
	85423100	Electronic integrated circuits: processors and controllers, whether or	5,40	10,21	88,92

Lanjutan Lampiran 7

Negara	Kode HS	Deskripsi	Nilai CIF (Juta USD)		% Perubahan 2022 thd 2023
			2022	2023	
(1)	(2)	(3)	(4)	(5)	(7)
	39079990	Polyesters, n.e.c. in heading no.3907, saturated, in primary forms, oth	1,55	5,66	265,46
	73269091	Cigarette cases and boxes; of iron or steel	3,76	4,57	21,57
	84798969	Electrically operated non-automatic service-vending machines	10,87	4,22	-61,21
	39239090	Spools, cops, bobbins and similar supports, other than toothpaste tubes	1,22	3,84	214,05
	74152900	Rivets, cotters, cotter-pins and similar articles, not threaded (other	3,40	2,99	-12,23
	42021299	Cases and containers, suitcase/brief-case with other than outer surface	0,45	2,56	476,10
	27101990	Petroleum oil & oil obtain from bituminous mineral oth than crude & prepara	0,48	1,48	212,46
	85076039	Lithium-ion battery pack; used other than for laptops including noteboo	-	1,44	0,00
	85439090	Parts of electrical machines and apparatus, having individual functions	0,78	1,41	80,18
	39231090	Plastics, boxes, crates and similar articles, for the conveyance or pac	0,14	1,33	853,26

Lanjutan Lampiran 7

Negara	Kode HS	Deskripsi	Nilai CIF (Juta USD)		% Perubahan 2022 thd 2023
			2022	2023	
(1)	(2)	(3)	(4)	(5)	(7)
	48059310	Multiply paper and paperboard, uncoated paper and paperboard, in rolls	1,41	1,01	-28,18
	73269099	Other articles of iron or steel, n.e.c. in heading 7326	1,73	0,96	-44,58
	48211090	Other than labels of a kind used for jewellery, including objects of pe	1,25	0,93	-25,13
	39269099	Plastics, n.e.c. in heading no. 3923	1,91	0,87	-54,34
	84798110	Machines for treating metal, including electric wire coilwinders, elect	2,97	0,67	-77,37
	58071000	Labels, badges and similar articles of textile materials, in the piece,	1,10	0,66	-39,49
	Lainnya		69,47	30,05	-56,74
Hongkong Total			1.067,20	914,92	-14,27
Jepang	40118040	New pneumatic tyres, of rubber, fitting a rim of a diameter exceeding 2	110,91	111,35	0,40
	55021000	Artificial filament tow; of cellulose acetate	36,04	62,44	73,25
	89012073	Tankers; of a gross tonnage exceeding 30,000 but not exceeding 50,000	-	59,29	0,00
	72083920	Flat-rolled products of iron/non-alloy steel in coils, of a width ≥ 6	41,37	46,87	13,30
	72083990	Flat-rolled products of iron or non-alloy steel in coils, of a width \geq	82,11	32,07	-60,94
	40118031	New pneumatic tyres, of rubber, fitting a rim of a diameter >24 inch, o	15,85	31,24	97,10

Lanjutan Lampiran 7

Negara	Kode HS	Deskripsi	Nilai CIF (Juta USD)		% Perubahan 2022 thd 2023
			2022	2023	
(1)	(2)	(3)	(4)	(5)	(7)
	87089919	Parts and accessories of the motor vehicles of heading 8701, not elsewhere	71,40	28,61	-59,93
	84331100	Mowers for lawns, parks or sports-grounds, powered with the cutting dev	4,98	17,00	241,12
	84072190	Spark-ignition reciprocating or rotary internal combustion a	9,31	16,31	75,27
	39239090	power exce Spools, cops, bobbins and similar supports, other than toothpaste tubes	6,55	11,61	77,28
	71081210	Non-monetary gold in unwrought forms; in lumps, ingots or cast bars	22,71	11,20	-50,69
	39031920	Polystyrene, other than expansible, in granules, pellets, beads, flakes	6,87	9,02	31,32
	29032100	Vinyl chloride (chloroethylene)	2,91	8,70	198,56
	40024990	Chloroprene (chlorobutadiene) rubber(CR) other than latex, other than i	8,58	8,33	-2,94
	39231090	Plastics, boxes, crates and similar articles, for the conveyance or pac	5,50	8,14	48,10
	72044900	Waste and scrap of iron or steel; other than turning, shaving, chip, mi	1,13	7,99	607,73
	84821000	Ball bearings	6,69	7,65	14,41

Lanjutan Lampiran 7

Negara	Kode HS	Deskripsi	Nilai CIF (Juta USD)		% Perubahan 2022 thd 2023
			2022	2023	
(1)	(2)	(3)	(4)	(5)	(7)
	92099900	Metronomes, tuning forks and pitch pipes of all kinds; - Of watches ;;	6,04	6,46	6,94
	84029090	Parts for steam or other vapour generating boilers other than boiler bo	0,06	5,95	9.065,70
	29304000	Methionine	5,19	5,64	8,68
	Lainnya		417,07	368,16	-11,73
Jepang Total			861,27	864,04	0,32
	10019912	Wheat grain without extreme outer layer, other than seed, fit for human	111,52	228,06	104,50
	31042000	Potassium chloride	692,68	204,29	-70,51
	10019919	Wheat, other than durum wheat and wheat grain, other than seed, fit for	67,82	152,64	125,05
	12019000	Soya beans, whether or not broken, other than seed	65,07	57,03	-12,35
Kanada	47050000	Wood pulp obtained by a combination of mechanical and chemical pulping	25,20	20,79	-17,49
	47032100	Chemical wood pulp, soda or sulphate other than dissolving grades, semi	29,23	12,77	-56,31
	23011000	Flours, meals and pellets, of meat or meat offal, greaves	13,13	10,29	-21,62
	3061499	Crab other than swimming crabs, king crabs, and snow crabs, frozen, oth	33,72	8,06	-76,11
	47031100	Chemical wood pulp, soda or sulphate other than dissolving grades, unbl	9,87	5,31	-46,18

Lanjutan Lampiran 7

Negara	Kode HS	Deskripsi	Nilai CIF (Juta USD)		% Perubahan 2022 thd 2023
			2022	2023	
(1)	(2)	(3)	(4)	(5)	(7)
	84224000	Other packing or wrapping machinery (including heat-shrink wrapping mac	-	3,95	0,00
	3061493	Snow crabs (crabs of the family origoniidae), frozen, other than smoked	0,23	3,85	1.543,78
	10083000	Canary seeds	2,88	2,61	-9,55
	84212990	Filtering or purifying machinery and apparatus for liquids other	0,02	2,17	8.796,48
	84833090	Bearing housings, not incorporating ball or roller bearings; plain shaf	0,00	2,13	78.636,49
	84313990	Machinery of heading 8428 other	1,27	2,11	66,25
	72126099	Flat-rolled products of iron/non-alloy steel; clad; weight ≥ 0.6 % of	1,33	1,86	40,07
	86071900	Axles and wheels, including parts thereof and parts of bogies or bissel	0,21	1,49	600,26
	44079390	Wood, non-coniferous and other than tropical wood, of maple (Acer spp),	2,36	1,45	-38,74
	84749000	Parts of machines of subheading 8474	1,07	1,29	20,05
	84779039	Parts of electric machine for working plastic&productsoth than laminati	0,10	1,23	1.182,31
	Lainnya		27,85	23,17	-16,79
Kanada Total			1.085,57	746,55	-31,23

Lanjutan Lampiran 7

Negara	Kode HS	Deskripsi	Nilai CIF (Juta USD)		% Perubahan 2022 thd 2023
			2022	2023	
(1)	(2)	(3)	(4)	(5)	(7)
Korea Selatan	27101224	Motor spirit, unleaded, of RON 90 and above but below RON 97, unblended	272,48	47,09	-82,72
	71081210	Non-monetary gold in unwrought forms; in lumps, ingots or cast bars	37,58	37,97	1,03
	72101290	Flat-rolled products of iron or non-alloy steel, of a width \geq 600 mm,	47,22	31,66	-32,95
	55021000	Artificial filament tow; of cellulose acetate	5,09	27,90	447,88
	56012210	Wadding of textile materials and articles thereof, of man-made fibres;	13,14	25,84	96,66
	84211990	Centrifuges, including centrifugal dryers ; otherthan of a kind used fo	0,63	17,02	2.595,06
	76012000	Unwrought aluminium, alloyed	15,36	16,76	9,12
	39023090	Propylene copolymers, other than in the form of liquids or pastes	21,40	16,42	-23,25
	92099400	Parts and accessories for the musical instruments, the sound of which i	17,86	12,62	-29,35
	29291020	Toluene diisocyanate	13,37	12,39	-7,34
	93069090	other ammunition and projectiles and parts thereof, including shot and	-	10,51	0,00
	27132000	Petroleum bitumen	3,41	9,97	192,01
79011100	Unwrought zinc, not alloyed containing by weight 9999 % or more of zinc	12,85	9,93	-22,69	

Lanjutan Lampiran 7

Negara	Kode HS	Deskripsi	Nilai CIF (Juta USD)		% Perubahan 2022 thd 2023
			2022	2023	
(1)	(2)	(3)	(4)	(5)	(7)
	73110099	Containers for compressed or liquefied gas, of iron or steel; other tha	-	8,32	0,00
	23012090	Flours, meals and pellets, of crustaceans or molluscs or other aquatic	5,10	8,16	60,16
	24031999	Smoking tobacco, w.o.n containing tobacco substitutes in any proportion	7,22	6,74	-6,58
	39021040	Polypropylene in primary forms, granules, pellets, beads, flakes, chips	29,13	6,68	-77,07
	28371100	Cyanides and cyanide oxides, of sodium	7,70	6,38	-17,10
	28152000	Potassium hydroxide (caustic potash)	7,40	6,26	-15,37
	39013000	Ethylene polymers, in primary forms, ethylene-vinyl acetate copolymers	11,58	5,62	-51,53
	Lainnya		528,52	324,24	-38,65
Korea Selatan Total			688,77	361,10	-47,57
	27101224	Motor spirit, unleaded, of RON 90 and above but below RON 97, unblended	-	383,74	0,00
Oman	72071900	Semi-finished products of iron or non-alloy steel; containing by weight	137,08	131,76	-3,89
	72071210	Semi-finished products of iron or non-alloy steel slabs; containing by	74,16	47,06	-36,54
	72072099	Other than blocks roughly shaped by forging; sheet bars, not slabs; con	50,43	40,76	-19,18

Lanjutan Lampiran 7

Negara	Kode HS	Deskripsi	Nilai CIF (Juta USD)		% Perubahan 2022 thd 2023
			2022	2023	
(1)	(2)	(3)	(4)	(5)	(7)
	72072010	Semi-finished products of iron or non-alloy steel slabs; containing by	-	38,71	0,00
	72071100	Semi-finished products of iron or non-alloy steel; containing by weight	58,19	17,17	-70,48
	29051100	Methanol (methyl alcohol)	6,80	9,49	39,57
	25201000	Gypsum, anhydrite	7,85	5,53	-29,50
	27132000	Petroleum bitumen	6,05	4,62	-23,62
	39021040	Polypropylene in primary forms, granules, pellets, beads, flakes, chips	2,64	1,47	-44,32
	39014000	Ethylene polymers, in primary forms, ethylene-alpha-olefin copolymers,	0,05	1,32	2549,83
	39012000	Ethylene polymers, in primary forms, polyethylene having a specific gra	0,98	0,37	-62,29
	25030000	Sulphur of all kinds, other than sublimed sulphur, precipitated sulphur	0,43	0,25	-42,04
	39021090	Polypropylene in primary forms, other than in dispersion, granules, pel	0,22	0,08	-62,93
	42031000	Apparel, articles of apparel, of leather or of composition leather	-	~0	0,00
	13019090	Natural gums, resins, gum-resins and oleoresins, other than gum arabic	-	~0	0,00
	64041990	Footwear with outer soles of rubber or plastics; other than sports foot	-	~0	0,00
	64059000	Footwear with uppers of other than leather or composition leather or te	-	~0	0,00

Lanjutan Lampiran 7

Negara	Kode HS	Deskripsi	Nilai CIF (Juta USD)		% Perubahan 2022 thd 2023
			2022	2023	
(1)	(2)	(3)	(4)	(5)	(7)
	25202090	Plasters, not of a kind suitable for use in dentistry	-	~0	0,00
	71171990	Part of imitation jewellery of base metal, whether or not plated with pr	-	~0	0,00
	Lainnya		6,42	-	-100,00
Oman Total			344,87	682,34	97,85
	10063099	Semi-milled or wholly milled rice, whether or not polished or glazed, o	5,09	186,44	3.561,69
	21011291	Coffee preparation with a basis of extracts, essences or concentrate co	26,81	51,19	90,94
	39021040	Polypropylene in primary forms, granules, pellets, beads, flakes, chips	39,91	34,78	-12,85
	72083940	Flat-rolled products of iron/non-alloy steel in coils, of a width ≥ 600	2,64	26,44	901,49
	85287292	Liquid crystal devices (LCD), light-emitting diodes (LED) and other fla	31,90	20,96	-34,30
Vietnam	72083990	Flat-rolled products of iron or non-alloy steel in coils, of a width ≥	13,35	19,64	47,15
	72106111	Flat-rolled products of iron or non-alloy steel, of a width ≥ 600 mm,	13,84	14,09	1,80
	9011130	Robusta, not roasted, not decaffeinated	4,47	11,88	165,59
	39023090	Propylene copolymers, other than in the form of liquids or pastes	9,96	11,83	18,70
	31053000	Diammonium hydrogen-orthophosphate (diammonium phosphate)	17,18	11,81	-31,27

Lanjutan Lampiran 7

Negara	Kode HS	Deskripsi	Nilai CIF (Juta USD)		% Perubahan 2022 thd 2023
			2022	2023	
(1)	(2)	(3)	(4)	(5)	(7)
	39076990	Poly(ethylene terephthalate), in primary forms, having a viscosity of l	23,57	10,95	-53,53
	72091899	Flat-rolled products of iron/non-alloy steel in coil, oth than tin-mil	1,95	10,85	456,39
	72125024	Flat-rolled products of iron/non-alloy steel; plated/coated with alumin	26,57	9,67	-63,61
	48139091	Tobacco wrapping paper, uncoated, in rolls of a width not exceeding 5 c	4,13	8,87	114,90
	48115920	Paper and paperboard covered on both faces with transparent films of pl	5,90	8,62	46,02
	72104917	Flat-rolled products of iron/non-alloy steel, of a width ≥ 600 mm, cl	10,19	8,46	-16,92
	32074000	Glass frit and other glass, in the form of powder, granules or flakes	9,81	7,92	-19,26
	21011111	Instant coffee, in packings of a net weight not less than 20 kg	6,65	6,95	4,59
	52094200	Denim; of yarns of different colours; woven fabrics of cotton, containi	0,05	5,93	10746,30
	39076100	P o l y (e t h y l e n e terephthalate), in primary forms, having a viscosity of 7	12,26	5,91	-51,82
	Lainnya		266,24	473,19	77,73
Vietnam Total			289,08	196,64	-31,98

Lanjutan Lampiran 7

Negara	Kode HS	Deskripsi	Nilai CIF (Juta USD)		% Perubahan 2022 thd 2023
			2022	2023	
(1)	(2)	(3)	(4)	(5)	(7)
	72071210	Semi-finished products of iron or non-alloy steel slabs; containing by	127,48	268,38	110,52
	31042000	Potassium chloride	353,80	211,34	-40,26
	10019919	Wheat, other than durum wheat and wheat grain, other than seed, fit for	-	56,33	0,00
	10019912	Wheat grain without extreme outer layer, other than seed, fit for human	-	33,01	0,00
	31059000	Mineral/chemical fertilisers contain two/ three of fertilising elements	7,78	20,03	157,38
	25249000	Asbestos, other than crocidolite	21,83	17,14	-21,48
Fed Rusia	3036300	Cod (gadus morhua, gadus ogac, gadus macrocephalus), frozen	33,76	16,81	-50,22
	9092100	Seeds of coriander, neither crushed nor ground	6,45	6,43	-0,36
	10082900	Millet, other than seed	6,64	5,36	-19,29
	3061493	Snow crabs (crabs of the family origoniidae), frozen, other than smoked	2,14	3,48	63,16
	3061499	Crab other than swimming crabs, king crabs, and snow crabs, frozen, oth	3,91	2,49	-36,15
	31052000	Mineral or chemical fertilisers containing the three fertilising elemen	10,69	2,19	-79,52
	3036700	Alaska pollock (theragra chalcogramma), frozen	0,70	1,99	183,77

Lanjutan Lampiran 7

Negara	Kode HS	Deskripsi	Nilai CIF (Juta USD)		% Perubahan 2022 thd 2023
			2022	2023	
(1)	(2)	(3)	(4)	(5)	(7)
	40023190	Isobutene-isoprene (butyl) rubber (IIR), other than unvulcanised, uncom	0,10	0,48	390,26
	3031100	Sockeye salmon (red salmon) (oncorhynchus nerka), frozen	0,38	0,46	21,82
	3061492	King crabs (crabs of the family lithodidae), frozen, other than smoked	0,29	0,45	54,98
	47031100	Chemical wood pulp, soda or sulphate other than dissolving grades, unbl	1,53	0,44	-71,23
	28332500	Sulphates of copper	0,38	0,35	-8,63
	29071900	Monophenols, other than HS 29071100-29071500	0,10	0,29	205,79
	48059110	Paper used as interleaf material for the packing of flat glass products	0,46	0,23	-48,82
	Lainnya		57,71	0,42	-99,27
Fed Rusia Total			636,11	648,12	1,89
Total 15 Negara			20.329,47	18.240,77	-10,27
Negara Lainnya			12.761,67	10.244,81	- 19,72
Grand Total			33.091,14	28.485,58	-13,92

Lampiran 8 Nilai Impor Jawa Timur Menurut Komoditi Terbesar dan Negara Asal Terbesar, 2022 dan 2023

Kode HS	Deskripsi	Negara	Nilai CIF (Juta USD)		% Perubahan 2022 thd 2023
			2022	2023	
(1)	(2)	(3)	(4)	(5)	(6)
27101224	Motor spirit, unleaded, of RON 90 and above but below RON 97, unblended	Singapura	1.439,65	1.197,40	-16,83
		Malaysia	978,48	842,21	-13,93
		India	1.286,10	534,64	-58,43
		Oman	-	383,74	0,00
		Uni Emirat Arab	-	96,10	0,00
		Tiongkok	159,81	78,48	-50,89
		Korea Selatan	272,48	47,09	-82,72
		Taiwan	22,09	29,97	35,66
		Lainnya	197,37	-	-100,00
Motor spirit, unleaded, of RON 90 and above but below RON 97, unblended Total			4.355,98	3.209,62	-26,32
23040090	Oil-cake and other solid residues, whether or not ground or in the form of pellets, resulting from the extraction of soya-bean oil, other than defatted soya-bean flour and soya-bean meal	Brazil	735,61	840,20	14,22
		Argentina	575,68	413,45	-28,18
		Amerika Serikat	3,48	12,60	262,15
		Malta	-	0,66	0,00
		India	0,05	0,62	1.080,37
		Tiongkok	-	0,38	0,00
		Thailand	0,44	0,25	-43,04
Lainnya	19,68	-	-100,00		
Oil-cake and other solid residues, whether or not ground or in the form Total			1.334,94	1.268,16	-5,00

Lanjutan Lampiran 8

Kode HS	Deskripsi	Negara	Nilai CIF (Juta USD)		% Perubahan 2022 thd 2023
			2022	2023	
(1)	(2)	(3)	(4)	(5)	(6)
71081210	Non-monetary gold in unwrought forms; in lumps, ingots or cast bars	Hongkong	883,76	774,41	-12,37
		Uni Emirat Arab	139,43	136,66	-1,99
		Korea Selatan	37,58	37,97	1,03
		Singapura	36,82	22,55	-38,75
		Jepang	22,71	11,20	-50,69
		Swiss	0,16	4,15	2.476,62
		Jordan	-	2,99	0,00
		Australia	0,46	0,62	35,21
		Lainnya	9,78	-	-100,00
Non-monetary gold in unwrought forms; in lumps, ingots or cast bars Total			658,14	1 273,08	1.130,70
31042000	Potassium chloride	Fed Russia	353,80	211,34	-40,26
		Kanada	692,68	204,29	-70,51
		Jordan	82,58	80,26	-2,80
		Uzbekistan	14,60	69,31	374,84
		Belarusia	44,15	48,68	10,26
		Laos	71,89	30,69	-57,31
		Tiongkok	6,40	4,87	-23,89
		Vietnam	4,60	3,09	-32,97

Lanjutan Lampiran 8

Kode HS	Deskripsi	Negara	Nilai CIF (Juta USD)		% Perubahan 2022 thd 2023
			2022	2023	
(1)	(2)	(3)	(4)	(5)	(6)
		Lainnya	2,39	0,32	-86,45
	Potassium chloride Total		1.273,08	652,86	-48,72
		Amerika Serikat	344,54	323,30	-6,16
		Uni Emirat Arab	236,65	138,96	-41,28
		Qatar	149,18	79,61	-46,63
27111200	Liquefied, propane	Aljazair	47,76	41,94	-12,19
		Saudi Arabia	53,13	34,85	-34,39
		Australia	13,33	27,11	103,33
		Bahrain	18,13	12,98	-28,38
	Liquefied, propane Total		862,71	658,76	-23,64
		Amerika Serikat	340,03	328,41	-3,42
		Uni Emirat Arab	231,26	136,69	-40,90
		Qatar	146,32	78,52	-46,33
27111300	Liquefied, butanes	Aljazair	46,16	39,77	-13,84
		Saudi Arabia	54,67	35,28	-35,47
		Australia	13,26	28,40	114,24
		Bahrain	21,53	13,28	-38,34
	Liquefied, butanes Total		853,23	660,34	-22,61

Lanjutan Lampiran 8

Kode HS	Deskripsi	Negara	Nilai CIF (Juta USD)		% Perubahan 2022 thd 2023
			2022	2023	
(1)	(2)	(3)	(4)	(5)	(6)
10019912	Wheat grain without extreme outer layer, other than seed, fit for human	Australia	264,29	242,76	-8,15
		Kanada	111,52	228,06	104,50
		Brazil	43,04	85,07	97,64
		Bulgaria	18,86	43,23	129,30
		Fed Russia	-	33,01	0,00
		Ukraina	9,09	21,92	141,27
		Amerika Serikat	42,21	20,88	-50,54
		Lainnya	189,21	21,14	-88,83
Wheat grain without extreme outer layer, other than seed, fit for human Total			678,22	696,07	2,63
27090020	Condensates	Australia	569,76	363,16	-36,26
		Equatorial Guinea	162,65	64,10	-60,59
		Selandia Baru	50,81	37,35	-26,50
		Uni Emirat Arab	31,75	24,11	-24,05
Condensates Total			814,97	488,73	-40,03
17011400	Other cane sugar	Thailand	304,17	204,35	-32,82
		Brazil	186,40	138,67	-25,61
		Australia	29,71	100,06	236,74
		India	59,23	-	-100,00

Lanjutan Lampiran 8

Kode HS	Deskripsi	Negara	Nilai CIF (Juta USD)		% Perubahan 2022 thd 2023
			2022	2023	
(1)	(2)	(3)	(4)	(5)	(6)
		Uni Emirat Arab	0,00	-	-100,00
	Other cane sugar Total		579,51	443,08	-23,54
		Singapura	148,99	313,11	110,16
27101971	Automotive diesel fuel	Malaysia	405,27	117,02	-71,13
		Lainnya	204,20	-	-100,00
	Automotive diesel fuel Total		758,46	430,13	-43,29
		Amerika Serikat	466,32	428,93	-8,02
		Kanada	65,07	57,03	-12,35
		Brazil	-	0,18	0,00
12019000	Soya beans, whether or not broken, other than seed	Argentina	-	0,02	0,00
		Nigeria	-	0,00	0,00
		Perancis	-	0,00	0,00
		Lainnya	0,30	0,00	-100,00
	Soya beans, whether or not broken, other than seed Total		531,69	486,16	-8,56
		Australia	310,39	153,19	-50,65
10019919	Wheat, other than durum wheat and wheat grain, other than seed, fit for human consumption	Kanada	67,82	152,64	125,05
		Fed Russia	-	56,33	0,00
		Ukraina	4,11	17,14	316,52

Lanjutan Lampiran 8

Kode HS	Deskripsi	Negara	Nilai CIF (Juta USD)		% Perubahan 2022 thd 2023
			2022	2023	
(1)	(2)	(3)	(4)	(5)	(6)
		Brazil	9,63	12,92	34,16
		Amerika Serikat	18,92	10,69	-43,49
		Bulgaria	-	9,12	0,00
		Argentina	64,40	8,61	-86,63
		Rep Moldova	3,12	0,47	-84,84
		Lainnya	17,37	-	-100,00
	Wheat, other than durum wheat and wheat grain, other than seed, fit for human consumption Total		495,78	421,11	-15,06
	Natural calcium phosphates, natural aluminium calcium phosphates and ph Total		282,08	184,56	-34,57
10063099	Semi-milled or wholly milled rice, whether or not polished or glazed, other than hs code 10063030 to 10063091	Vietnam	5,09	186,44	3.561,69
		Thailand	-	144,48	0,00
		Myanmar	-	16,23	0,00
		Pakistan	-	9,77	0,00
	Semi-milled or wholly milled rice, whether or not polished or glazed, other than hs code 10063030 to 10063091 Total		5,09	356,92	6.910,07

Lanjutan Lampiran 8

Kode HS	Deskripsi	Negara	Nilai CIF (Juta USD)		% Perubahan 2022 thd 2023
			2022	2023	
(1)	(2)	(3)	(4)	(5)	(6)
72071210	Semi-finished products of iron or non-alloy steel slabs; containing by weight < 0 25% of carbon; of rectangular (other than square) cross-section, the width measuring less than twice the thickness	Fed Russia	127,48	268,38	110,52
		Oman	74,16	47,06	-36,54
		Uni Emirat Arab	80,58	14,61	-81,87
		Malaysia	36,12	9,36	-74,09
		Tiongkok	-	3,03	0,00
		Bahrain	24,08	-	-100,00
	Semi-finished products of iron or non-alloy steel slabs; containing by weight < 0 25% of carbon; of rectangular (other than square) cross-section, the width measuring less than twice the thickness Total		342,43	342,44	0,00
07032090	Garlic, other than bulbs for propagation, fresh or chilled	Tiongkok	306,70	323,66	5,53
	Garlic, other than bulbs for propagation, fresh or chilled Total		306,70	323,66	5,53
8061000	Grapes, fresh	Tiongkok	168,69	243,85	44,56
		Peru	10,35	19,42	87,68
		Australia	6,10	7,99	30,85
		Chili	8,57	2,75	-67,90
		India	0,39	2,19	464,18
		Mesir	0,80	1,20	50,15
		Korea Selatan	0,02	0,20	792,45
		Lainnya	2,18	0,30	-86,16

Lanjutan Lampiran 8

Kode HS	Deskripsi	Negara	Nilai CIF (Juta USD)		% Perubahan 2022 thd 2023
			2022	2023	
(1)	(2)	(3)	(4)	(5)	(6)
	Grapes, fresh Total		197,11	277,90	40,99
24012010	Tobacco, partly or wholly stemmed/ stripped, virginia type, flue-cured	Tiongkok	123,57	94,21	-23,76
		India	28,08	55,59	97,93
		Brazil	25,71	37,72	46,73
		Zimbabwe	23,45	21,05	-10,26
		Argentina	2,94	6,99	137,54
		Pakistan	5,35	5,98	11,80
		Amerika Serikat	6,56	5,86	-10,66
		Tanzania	3,01	5,13	70,70
		Lainnya	11,06	11,86	7,31
	Tobacco, partly or wholly stemmed/stripped, virginia type, flue-cured Total		229,72	244,39	6,39

Lanjutan Lampiran 8

Kode HS	Deskripsi	Negara	Nilai CIF (Juta USD)		% Perubahan 2022 thd 2023
			2022	2023	
(1)	(2)	(3)	(4)	(5)	(6)
		Singapura	74,90	56,53	-24,53
		Thailand	53,55	40,81	-23,79
		Vietnam	39,91	34,78	-12,85
39021040	Polypropylene in primary forms, granules, pellets, beads, flakes, chips and similar forms	Malaysia	22,30	29,56	32,56
		Saudi Arabia	32,75	21,50	-34,33
		Philipina	8,09	9,80	21,15
		Tiongkok	6,85	9,08	32,54
		Uni Emirat Arab	11,87	7,96	-32,96
		Lainnya	48,79	16,02	-353,59
		Polypropylene in primary forms, granules, pellets, beads, flakes, chips and similar forms Total			299,01
		Tiongkok	275,77	207,92	-24,61
		Amerika Serikat	7,79	6,77	-13,03
08081000	Apples, fresh	Selandia Baru	0,56	0,22	-60,83
		Korea Selatan	0,06	0,06	-8,11
		Afrika Selatan	0,03	0,05	90,61
		Hungaria	0,00	-	-100,00
		Apples, fresh Total			284,22

Lanjutan Lampiran 8

Kode HS	Deskripsi	Negara	Nilai CIF (Juta USD)		% Perubahan 2022 thd 2023
			2022	2023	
(1)	(2)	(3)	(4)	(5)	(6)
		Brazil	-	120,22	0,00
10059091	Maize (corn), other than seed, fit for human consumption	Argentina	153,17	90,21	-41,11
		Pakistan	-	1,76	0,00
		India	-	0,63	0,00
		Amerika Serikat	29,23	-	-100,00
	Maize (corn), other than seed, fit for human consumption Total		182,40	212,82	16,68
89061000	Warships	Jerman	0,00	198,54	0,00
	Warships Total		-	198,54	0,00
		Tiongkok	206,78	189,59	-8,31
		Afrika Selatan	1,55	1,86	19,70
		Korea Selatan	0,61	0,73	19,31
8083000	Pears, fresh	Argentina	-	0,14	0,00
		Jepang	0,06	0,12	87,16
		Australia	-	0,08	0,00
	Pears, fresh Total		209,01	192,52	-7,89

Lanjutan Lampiran 8

Kode HS	Deskripsi	Negara	Nilai CIF (Juta USD)		% Perubahan 2022 thd 2023
			2022	2023	
(1)	(2)	(3)	(4)	(5)	(6)
		Oman	137,08	131,76	-3,89
	Semi-finished products of iron or non-alloy steel; containing by weight < 0.25 % of carbon; other than of rectangular cross-section, the width measuring less than twice the thickness	Tiongkok	0,02	26,85	
		Bahrain	-	18,40	#DIV/0!
		India	-	15,19	#DIV/0!
72071900		Malaysia	-	0,13	#DIV/0!
		Singapura	0,03	-	-100,00
		Vietnam	23,06	-	-100,00
		Saudi Arabia	14,92	-	-100,00
		Semi-finished products of iron or non-alloy steel; containing by weight < 0.25 % of carbon; other than of rectangular cross-section, the width measuring less than twice the thickness Total		175,11	192,34
		Jepang	36,04	62,44	73,25
		Amerika Serikat	74,82	56,81	-24,07
		Tiongkok	6,93	28,23	307,55
55021000	Artificial filament tow; of cellulose acetate	Korea Selatan	5,09	27,90	447,88
		Jerman	9,42	13,02	38,12
		Thailand	1,51	0,88	-41,49
		Hungaria	0,33	0,77	129,95
		Singapura	-	0,62	0,00

Lanjutan Lampiran 8

Kode HS	Deskripsi	Negara	Nilai CIF (Juta USD)		% Perubahan 2022 thd 2023
			2022	2023	
(1)	(2)	(3)	(4)	(5)	(6)
		Lainnya	0,05	0,09	68,34
	Artificial filament tow; of cellulose acetate	Total	134,20	190,77	42,15
25102090	Natural calcium phosphates, natural aluminium calcium phosphates and ph	Jordan	197,28	131,66	-33,26
		Mesir	12,10	47,42	291,87
		Aljazair	-	5,48	0,00
		Australia	-	0,00	0,00
		Maroko	72,70	-	-100,00
		Tunisia	0,00	-	-100,00
	Natural calcium phosphates, natural aluminium calci- um phosphates and ph	Total	282,08	184,56	-34,57
23011000	Flours, meals and pellets, of meat or meat offal, greaves	Amerika Serikat	91,87	88,88	-3,26
		Selandia Baru	24,10	30,91	28,24
		Italia	37,97	30,72	-19,10
		Kanada	13,13	10,29	-21,62
		Polandia	0,26	2,05	683,90
		Belanda	-	1,19	0,00
		Spanyol	1,67	0,87	-47,75
		Brazil	-	0,0002	0,00
	Flours, meals and pellets, of meat or meat offal, greaves	Total	169,01	164,91	-2,42

Lanjutan Lampiran 8

Kode HS	Deskripsi	Negara	Nilai CIF (Juta USD)		% Perubahan 2022 thd 2023
			2022	2023	
(1)	(2)	(3)	(4)	(5)	(6)
		Jepang	110,91	111,35	0,40
		Brazil	18,10	17,25	-4,68
		Tiongkok	9,27	9,58	3,40
40118040	New pneumatic tyres, of rubber, fitting a rim of a diameter exceeding 24 inch, other	Perancis	4,52	8,79	94,34
		Spanyol	6,69	8,25	23,34
		Amerika Serikat	0,55	4,80	778,10
		India	0,48	0,31	-34,27
		Thailand	0,41	0,13	-68,95
		Lainnya	0,31	0,01	-97,03
		New pneumatic tyres, of rubber, fitting a rim of a diameter exceeding 24 inch, other Total			151,23
		Madagaskar	63,62	129,43	103,44
		Komoro	2,38	14,38	503,17
		Tanzania	31,04	4,95	-84,06
09071000	Cloves (whole fruit, cloves and stems), neither crushed nor ground	Timor Timur	-	0,34	0,00
		Vietnam	-	0,03	0,00
		Indonesia	0,18	0,01	-94,94
		Singapura	0,36	-	-100,00
		Belanda	0,00	-	-100,00

Lanjutan Lampiran 8

Kode HS	Deskripsi	Negara	Nilai CIF (Juta USD)		% Perubahan 2022 thd 2023
			2022	2023	
(1)	(2)	(3)	(4)	(5)	(6)
	Cloves (whole fruit, cloves and stems), neither crushed nor ground Total		97,58	149,14	52,84
		Tiongkok	132,82	137,70	3,67
		Pakistan	7,93	3,49	-56,03
		Australia	1,39	1,87	34,12
08052100	Mandarins (including tangerines and satsumas), fresh or dried	Mesir	1,58	0,92	-41,50
		Afrika Selatan	0,54	0,79	45,72
		Argentina	0,40	0,48	19,24
		Korea Selatan	0,03	0,03	2,34
	Mandarins (including tangerines and satsumas), fresh or dried Total		144,69	145,26	0,40
		Singapura	82,62	68,07	-17,61
		Uni Emirat Arab	13,79	25,51	85,00
		Malaysia	21,72	15,35	-29,32
		Thailand	7,55	14,90	97,18
27132000	Petroleum bitumen	Korea Selatan	3,41	9,97	192,01
		Oman	6,05	4,62	-23,62
		Irak	-	1,69	0,00
		Qatar	-	1,60	0,00
		Lainnya	0,06	3,49	5.411,24

Lanjutan Lampiran 8

Kode HS	Deskripsi	Negara	Nilai CIF (Juta USD)		% Perubahan 2022 thd 2023
			2022	2023	
(1)	(2)	(3)	(4)	(5)	(6)
	Petroleum bitumen Total		135,22	145,21	7,39
		Tiongkok	-	71,14	0,00
	Semi-finished products of iron or non-alloy steel; containing by weight < 0.25 % of carbon; of rectangular (including square) cross-section, the width measuring less than twice the thickness	India	81,55	21,60	-73,51
		Oman	58,19	17,17	-70,48
72071100		Malaysia	5,36	11,87	121,56
		Korea Selatan	11,81	-	-100,00
		Vietnam	4,95	-	-100,00
		Taiwan	1,20	-	-100,00
	Semi-finished products of iron or non-alloy steel; containing by weight < 0.25 % of carbon; of rectangular (including square) cross-section, the width measuring less than twice the thickness Total		163,05	121,78	-25,31
		Belanda	27,00	20,74	-23,20
		Australia	44,90	19,12	-57,41
	Recovered (waste and scrap) unbleached kraft paper or paperboard or corrugated paper or paperboard	Inggris	30,61	18,82	-38,49
		Italia	10,48	12,48	19,06
47071000		Singapura	13,24	9,02	-31,88
		Perancis	8,68	8,36	-3,72
		Selandia Baru	12,38	6,24	-49,58
		Lainnya	42,66	23,11	-45,83

Lanjutan Lampiran 8

Kode HS	Deskripsi	Negara	Nilai CIF (Juta USD)		% Perubahan 2022 thd 2023
			2022	2023	
(1)	(2)	(3)	(4)	(5)	(6)
	Recovered (waste and scrap) unbleached kraft paper or paperboard or corrugated paper or paperboard Total		189,95	117,89	-37,94
12024200	Ground-nuts, not roasted or otherwise cooked, whether or not shelled or broken, other than seed, shelled, whether or not broken	India	104,58	75,37	-27,94
		Tiongkok	20,58	22,68	10,23
		Mozambik	16,74	17,77	6,16
		Tanzania	0,06	0,59	868,24
		Sudan	11,74	0,52	-95,58
		Timor Timur	-	0,03	0,00
		Madagaskar	0,11	-	-100,00
		Nigeria	0,06	-	-100,00
		Togo	0,35	-	-100,00
	Ground-nuts, not roasted or otherwise cooked, whether or not shelled or broken, other than seed, shelled, whether or not broken Total		154,23	116,96	-24,17
23033000	Brewing or distilling dregs and waste	Amerika Serikat	113,49	99,71	-12,14
		Australia	1,61	2,42	50,37
		India	-	0,07	0,00
		Kanada	0,11	-	-100,00
	Brewing or distilling dregs and waste Total		115,21	102,21	-11,28
18010010	Cocoa beans, whole or broken, raw or roasted, fermented	Madagaskar	25,56	44,89	75,63

Lanjutan Lampiran 8

Kode HS	Deskripsi	Negara	Nilai CIF (Juta USD)		% Perubahan 2022 thd 2023
			2022	2023	
(1)	(2)	(3)	(4)	(5)	(6)
		Philipina	25,62	30,51	19,09
		Ekuador	8,57	8,37	-2,36
		Peru	-	4,48	0,00
		Pantai Gading	0,84	3,68	338,47
		Tanzania	2,00	2,96	47,87
		Ghana	0,60	1,74	192,48
		Lainnya	2,83	3,61	27,42
		Cocoa beans, whole or broken, raw or roasted, fermented Total	66,02	100,24	51,84
		Selandia Baru	36,19	39,92	10,30
04021041	Milk & cream, in powder, granules/ other solid forms, of a fat content, by weight, not exceeding 15 %, not containing added sugar/other sweetening matter, in containers of a net weight of 20 kg or more	Amerika Serikat	59,61	36,34	-39,03
		Australia	5,17	10,40	101,04
		Belgia	16,19	4,59	-71,64
		Inggris	-	0,26	0,00
		Perancis	5,14	0,24	-95,36
		Jerman	3,46	-	-100,00
		Lithuania	1,11	-	-100,00
		Milk & cream, in powder, granules/other solid forms, of a fat content, by weight, not exceeding 15 %, not containing added sugar/other sweetening matter, in containers of a net weight of 20 kg or more Total	126,87	91,75	-27,68

Lanjutan Lampiran 8

Kode HS	Deskripsi	Negara	Nilai CIF (Juta USD)		% Perubahan 2022 thd 2023
			2022	2023	
(1)	(2)	(3)	(4)	(5)	(6)
28362000	Disodium carbonate	Amerika Serikat	63,73	54,60	-14,33
		Tiongkok	28,55	17,57	-38,46
		Turki	14,43	9,85	-31,74
		Bulgaria	9,69	6,49	-33,05
		India	2,72	1,39	-48,96
		Pakistan	0,05	0,46	739,78
		Kenya	-	0,07	0,00
		Jerman	-	0,00	0,00
Disodium carbonate Total			119,81	90,42	-24,53
25030000	Sulphur of all kinds, other than sublimed sulphur, precipitated sulphur and colloidal sulphur	Qatar	73,78	22,53	-69,46
		Kuwait	-	15,81	0,00
		Singapura	39,56	13,07	-66,96
		Uni Emirat Arab	32,55	9,95	-69,42
		Saudi Arabia	3,29	5,40	64,26
		Korea Selatan	2,22	2,68	20,73
		Vietnam	1,18	2,65	124,72
		Lainnya	3,18	1,55	-51,21

Lanjutan Lampiran 8

Kode HS	Deskripsi	Negara	Nilai CIF (Juta USD)		% Perubahan 2022 thd 2023
			2022	2023	
(1)	(2)	(3)	(4)	(5)	(6)
	Sulphur of all kinds, other than sublimed sulphur, precipitated sulphur and colloidal sulphur Total		155,75	73,64	-52,72
		Tiongkok	134,31	57,16	-57,44
		Taiwan	0,95	4,46	368,23
		Jepang	-	1,44	0,00
31022100	Ammonium sulphate	Thailand	-	0,88	0,00
		Belgia	-	0,25	0,00
		Mesir	-	0,20	0,00
		Singapura	-	0,11	0,00
		Lainnya	0,17	0,00	-99,73
	Ammonium sulphate Total		135,43	64,50	-52,38
		Tiongkok	76,01	32,18	-57,67
		Vietnam	17,18	11,81	-31,27
		Perancis	0,00	0,00	-2,79
31053000	Diammonium hydrogenorthophosphate (diammonium phosphate)	Belgia	-	0,00	0,00
		Italia	-	0,00	0,00
		Australia	0,00	0,00	8,86
		Tunisia	-	0,00	0,00
		Lainnya	83,90	0,00	-100,00

Lanjutan Lampiran 8

Kode HS	Deskripsi	Negara	Nilai CIF (Juta USD)		% Perubahan 2022 thd 2023
			2022	2023	
(1)	(2)	(3)	(4)	(5)	(6)
	Diammonium hydrogenorthophosphate (diammonium phosphate) Total		177,10	43,99	-75,16
		Amerika Serikat	44,86	45,77	2,04
		Swedia	11,27	16,26	44,23
47032100	Chemical wood pulp, soda or sulphate other than dissolving grades, semi-bleached or bleached, of coniferous wood	Kanada	29,23	12,77	-56,31
		Chili	12,22	6,41	-47,55
		Finlandia	5,29	2,60	-50,85
		Selandia Baru	3,17	1,23	-61,18
		Perancis	-	1,08	0,00
		Lainnya	0,44	0,42	-5,21
	Chemical wood pulp, soda or sulphate other than dissolving grades, semi-bleached or bleached, of coniferous wood Total		106,49	86,54	-18,74

Lanjutan Lampiran 8

Kode HS	Deskripsi	Negara	Nilai CIF (Juta USD)		% Perubahan 2022 thd 2023
			2022	2023	
(1)	(2)	(3)	(4)	(5)	(6)
39023090	Propylene copolymers, other than in the form of liquids or pastes	Singapura	56,22	40,54	-27,89
		Korea Selatan	21,40	16,42	-23,25
		Vietnam	9,96	11,83	18,70
		Uni Emirat Arab	7,29	4,06	-44,28
		Thailand	4,22	3,13	-25,85
		Malaysia	2,17	1,66	-23,66
		Jepang	0,60	1,50	148,53
		Taiwan	0,63	0,91	44,10
		Lainnya	2,63	0,92	-65,15
Propylene copolymers, other than in the form of liquids or pastes Total			105,13	80,97	-22,98
39012000	Ethylene polymers, in primary forms, polyethylene having a specific gravity of > 0.94	Singapura	29,09	31,71	9,00
		Thailand	24,09	26,41	9,61
		Malaysia	8,78	16,24	84,89
		Uni Emirat Arab	7,88	8,73	10,68
		Korea Selatan	4,24	4,64	9,43
		Qatar	4,06	4,30	5,82
		Saudi Arabia	4,02	1,46	-63,70
		Lainnya	2,70	3,68	36,64

Lanjutan Lampiran 8

Kode HS	Deskripsi	Negara	Nilai CIF (Juta USD)		% Perubahan 2022 thd 2023
			2022	2023	
(1)	(2)	(3)	(4)	(5)	(6)
	Ethylene polymers, in primary forms, polyethylene having a specific gravity of > 0.94 Total		84,87	97,16	14,49
		Hongkong	22,06	28,53	29,34
		Australia	29,16	27,16	-6,84
72044900	Waste and scrap of iron or steel; other than turning, shaving, chip, milling waste, sawdust, filing, trimming and stamping, whether or not in bundle	Inggris	14,97	11,39	-23,88
		Jepang	1,13	7,99	607,73
		Selandia Baru	6,53	7,13	9,19
		Singapura	5,34	3,57	-33,14
		Polandia	-	3,53	0,00
		Thailand	2,46	2,12	-13,94
		Lainnya	5,91	1,15	-80,46
	Waste and scrap of iron or steel; other than turning, shaving, chip, milling waste, sawdust, filing, trimming and stamping, whether or not in bundle Total		87,54	92,58	5,75
72083990	Flat-rolled products of iron or non-alloy steel in coils, of a width ≥ 600mm; of a thickness > 1,5mm but < 3mm; containing carbon ≥ 0.6%; not further worked than hot-rolled, not clad, plated/coated	Jepang	82,11	32,07	-60,94
		Tiongkok	9,29	20,54	121,10
		Vietnam	13,35	19,64	47,15
		Korea Selatan	1,05	0,02	-97,68
	Flat-rolled products of iron or non-alloy steel in coils, of a width ≥ 600mm; of a thickness > 1,5mm but < 3mm; containing carbon ≥ 0.6%; not further worked than hot-rolled, not clad, plated/coated Total		105,80	72,28	-31,68

Lanjutan Lampiran 8

Kode HS	Deskripsi	Negara	Nilai CIF (Juta USD)		% Perubahan 2022 thd 2023
			2022	2023	
(1)	(2)	(3)	(4)	(5)	(6)
		Tiongkok	72,56	80,65	11,14
		Vietnam	12,26	5,91	-51,82
39076100	Poly(ethylene terephthalate), in primary forms, having a viscosity of 78ml/g or higher	Taiwan	1,48	0,80	-45,72
		Korea Selatan	0,11	0,10	-12,04
		India	-	0,00	0,00
		Thailand	1,18	0,00	-100,00
		Malaysia	0,72	-	-100,00
		Poly(ethylene terephthalate), in primary forms, having a viscosity of 78ml/g or higher Total			88,32
31039090	Mineral or chemical fertilisers, phosphatic, other than superphosphate & calcined phosphatic fertilisers	Australia	14,23	24,55	72,46
		Mesir	50,21	14,89	-70,34
		Jordan	27,22	6,71	-75,37
		Peru	15,11	6,24	-58,71
		Christmas Islands	-	0,17	0,00
		Malaysia	-	0,09	0,00
		Pakistan	-	0,08	0,00
Mineral or chemical fertilisers, phosphatic, other than superphosphate & calcined phosphatic fertilisers Total			106,78	52,72	-50,62

Lanjutan Lampiran 8

Kode HS	Deskripsi	Negara	Nilai CIF (Juta USD)		% Perubahan 2022 thd 2023
			2022	2023	
(1)	(2)	(3)	(4)	(5)	(6)
		Tiongkok	28,32	15,00	-47,04
		Singapura	7,05	8,47	20,22
38249999	Prepared binders for foundry moulds/cores;chemical product&prep of chemical/allied industry; other than HS 38241000-38249991	Amerika Serikat	36,63	0,01	-99,98
		India	0,03	0,15	406,29
		Malaysia	10,90	0,52	-95,24
		Australia	0,00	0,00	-97,47
		Brazil	0,00	0,00	-77,93
		Lainnya	23,75	21,49	-9,50
		Prepared binders for foundry moulds/cores;chemical product&prep of chemical/allied industry; other than HS 38241000-38249991 Total	106,68	45,64	-57,21
21069030	Non-dairy creamer	Thailand	46,48	11,80	-74,62
		Malaysia	32,01	11,73	-63,37
		Tiongkok	22,05	9,74	-55,80
		Philipina	5,95	8,79	47,68
		Korea Selatan	0,29	0,77	160,84
		Vietnam	-	0,06	0,00
		Singapura	0,16	0,05	-71,80
		Lainnya	0,80	0,00	-100,00
Non-dairy creamer Total	107,76	42,94	-60,15		

Lanjutan Lampiran 8

Kode HS	Deskripsi	Negara	Nilai CIF (Juta USD)		% Perubahan 2022 thd 2023
			2022	2023	
(1)	(2)	(3)	(4)	(5)	(6)
Total 50 Komoditas			9.685,60	15.910,15	-19,18
Komoditas Lainnya			3.405,54	12.575,44	-6,19
Grand Total			3.091,14	28.485,58	-13,92

<https://jatim.bps.go.id>

Lampiran 9 Nilai dan Berat Impor Jawa Timur Menurut Bulan dan Pelabuhan Bongkar, 2023

Bulan	Pelabuhan Bongkar	Nilai CIF (juta US\$)	Berat (juta kg)
(1)	(2)	(3)	(4)
Januari	Tanjung Perak	1.608,71	1.425,98
	Gresik	262,18	572,06
	Tuban	164,56	218,82
	Kalbut Situbondo	109,65	184,24
	Juanda (U)-Surabaya	26,73	0,38
	Probolinggo	13,46	27,00
	Pasuruan	12,29	2,69
	Banyuwangi	0,79	1,57
	Surabaya (PTT)	-	-
Total Januari		2.198,38	2.432,75
Februari	Tanjung Perak	1.219,26	1.231,55
	Tuban	248,26	313,99
	Gresik	174,01	375,20
	Kalbut Situbondo	160,10	228,07
	Juanda (U)-Surabaya	44,38	0,42
	Probolinggo	13,34	37,40
	Pasuruan	9,87	2,96
	Banyuwangi	7,48	11,00
Surabaya (PTT)	0,64	0,19	

Lanjutan Lampiran 9

Bulan	Pelabuhan Bongkar	Nilai CIF (juta US\$)	Berat (juta kg)
(1)	(2)	(3)	(4)
Total Februari		1.877,34	2.200,78
Maret	Tanjung Perak	1.792,50	1.717,56
	Tuban	314,16	385,81
	Gresik	178,38	450,13
	Juanda (U)-Surabaya	164,37	0,52
	Kalbut Situbondo	132,45	188,80
	Pasuruan	14,49	4,22
	Probolinggo	13,77	27,00
	Banyuwangi	1,09	3,62
Surabaya (PTT)	0,95	0,19	
Total Maret		2.612,16	2.777,84
April	Tanjung Perak	1.326,79	1.343,81
	Tuban	313,73	395,42
	Gresik	167,85	572,49
	Kalbut Situbondo	136,10	233,88
	Juanda (U)-Surabaya	80,17	0,45
	Banyuwangi	29,35	38,58
	Surabaya (PTT)	2,58	0,16
Probolinggo	0,45	10,50	

Lanjutan Lampiran 9

Bulan	Pelabuhan Bongkar	Nilai CIF (juta US\$)	Berat (juta kg)
(1)	(2)	(3)	(4)
	Pasuruan	-	-
Total April		2.057,03	2.595,30
Mei	Tanjung Perak	1.881,00	1.796,21
	Tuban	207,95	278,04
	Gresik	156,59	689,51
	Juanda (U)-Surabaya	143,25	0,77
	Kalbut Situbondo	123,52	229,15
	Pasuruan	30,58	10,22
	Banyuwangi	6,49	18,34
	Surabaya (PTT)	3,99	0,25
	Probolinggo	0,45	10,50
Total Mei		2.553,82	3.032,99
Juni	Tanjung Perak	1.459,53	1.582,28
	Tuban	246,34	339,82
	Juanda (U)-Surabaya	199,71	0,54
	Gresik	128,72	480,45
	Kalbut Situbondo	82,66	185,76
	Pasuruan	53,09	65,44
	Banyuwangi	16,20	24,83

Lanjutan Lampiran 9

Bulan	Pelabuhan Bongkar	Nilai CIF (juta US\$)	Berat (juta kg)
(1)	(2)	(3)	(4)
	Surabaya (PTT)	0,03	0,04
Total Juni		3 188,14	3 281,76
	Tanjung Perak	1.796,32	1.591,22
	Tuban	308,23	432,79
	Gresik	167,56	716,96
	Juanda (U)-Surabaya	159,52	0,55
Juli	Kalbut Situbondo	52,02	137,55
	Banyuwangi	35,23	51,29
	Pasuruan	34,21	23,03
	Probolinggo	-	-
	Surabaya (PTT)	-	-
Total Juli		2.553,10	2.953,38
	Tanjung Perak	1.636,83	1.698,70
	Tuban	215,91	264,16
	Juanda (U)-Surabaya	190,95	0,62
Agustus	Gresik	124,57	426,28
	Kalbut Situbondo	101,24	233,19
	Pasuruan	66,02	51,78
	Banyuwangi	16,93	24,78

Lanjutan Lampiran 9

Bulan	Pelabuhan Bongkar	Nilai CIF (juta US\$)	Berat (juta kg)
(1)	(2)	(3)	(4)
Total Agustus	Surabaya (PTT)	1,45	0,38
	Probolinggo	1,13	33,60
		2.355,04	2.733,49
September	Tanjung Perak	1.549,22	1.635,63
	Tuban	515,90	632,92
	Juanda (U)-Surabaya	195,85	0,73
	Gresik	118,66	456,18
	Kalbut Situbondo	65,49	139,10
	Pasuruan	30,27	16,75
	Surabaya (PTT)	1,91	0,48
	Banyuwangi	0,45	9,50
Total September		2.477,74	2.891,28
Oktober	Tanjung Perak	1.492,57	1.641,49
	Tuban	232,65	309,82
	Juanda (U)-Surabaya	164,45	0,72
	Gresik	155,23	554,32
	Kalbut Situbondo	146,31	198,04
	Pasuruan	46,28	43,78

Lanjutan Lampiran 9

Bulan	Pelabuhan Bongkar	Nilai CIF (juta US\$)	Berat (juta kg)
(1)	(2)	(3)	(4)
	Banyuwangi	25,52	31,51
	Surabaya (PTT)	1,22	0,75
	Probolinggo	-	-
Total Oktober		2.264,23	2.780,44
	Tanjung Perak	1.615,50	1.635,35
	Tuban	533,09	699,91
	Gresik	227,94	786,79
	Kalbut Situbondo	144,06	279,21
November	Juanda (U)-Surabaya	117,26	0,90
	Pasuruan	43,30	25,43
	Banyuwangi	14,82	22,23
	Probolinggo	2,14	3,30
	Surabaya (PTT)	0,25	0,02
Total November		2.698,35	3.453,13
	Tanjung Perak	1.631,70	1.883,87
	Tuban	507,31	704,34
Desember	Gresik	167,71	571,26
	Kalbut Situbondo	124,77	226,96
	Juanda (U)-Surabaya	122,87	1,01

Lanjutan Lampiran 9

Bulan	Pelabuhan Bongkar	Nilai CIF (juta US\$)	Berat (juta kg)
(1)	(2)	(3)	(4)
	Pasuruan	70,68	72,74
	Banyuwangi	15,19	22,70
	Probolinggo	10,68	16,45
	Surabaya (PTT)	1,20	4,33
Total Desember		2.652,11	3.503,67
Grand Total		28.485,58	34.034,20

Lampiran 10 Nilai Impor Jawa Timur Menurut Pelabuhan Bongkar dan Sektor, 2023

Pelabuhan Bongkar	Nilai CIF (juta US\$)		Berat (juta kg)		Total Nilai	Total Berat
	Migas	Non Migas	Migas	Non Migas		
(1)	(2)	(3)	(4)	(5)	(6)	(7)
Tanjung Perak	352,40	18.657,54	523,01	18.660,63	19.009,94	19.183,64
Tuban	3.805,40	2,70	4.912,34	63,50	3.808,10	4.975,84
Gresik	214,06	1.815,36	342,63	6.309,00	2.029,42	6.651,62
Juanda (U)- Surabaya	0,09	1.609,42	0,00	7,62	1.609,51	7,62
Kalbut Situ- bondo	1.319,10	59,29	2.450,20	13,74	1.378,39	2.463,95
Pasuruan	0,07	411,01	0,01	319,03	411,08	319,04
Banyuwangi	108,29	61,23	144,10	115,86	169,51	259,96
Probolinggo	-	55,43	-	165,75	55,43	165,75
Surabaya (PTT)	-	14,21	-	6,78	14,21	6,78
Total	5.799,41	22.686,17	8.372,29	25.661,91	28.485,58	34.034,20

ST 2023

SENSUS PERTANIAN

BerAKHLAK

Berorientasi Pelayanan Akuntabel Kompeten
Harmonis Loyal Adaptif Kolaboratif

**# bangga
melayani
bangsa**

DATA

MENCERBASKAN BANGSA



**BADAN PUSAT STATISTIK
PROVINSI JAWA TIMUR**

Jln. Raya Kendangsari Industri No 43-44 Surabaya 60292
Telp. (031) 8439343, Fax (031) 849007, 8471143
e-mail: bps3500@bps.go.id, website: <https://jatim.bps.go.id>

