



STATISTIK DAERAH

KABUPATEN BOLAANG MONGONDOW
2023



**BADAN PUSAT STATISTIK
KABUPATEN BOLAANG MONGONDOW**



STATISTIK DAERAH

**KABUPATEN BOLAANG MONGONDOW
2023**

STATISTIK DAERAH KABUPATEN BOLAANG MONGONDOW 2023

Nomor Publikasi : 71010.2320
Katalog BPS : 1101002.7101
Ukuran Buku : 17,6 cm × 25 cm
Jumlah Halaman : vi + 22 halaman

Naskah :

Amarlia Putri Garini, SST

Gambar Kulit :

Laily Agustina Bestari, S.Tr.Stat

Penyunting :

Amarlia Putri Garini, SST

Diterbitkan oleh :

Badan Pusat Statistik Kabupaten Bolaang Mongondow

Dilarang mengumumkan, mendistribusikan, mengomunikasikan, dan/ atau menggandakan sebagian atau seluruh isi buku ini untuk tujuan komersil tanpa izin tertulis dari Badan Pusat Statistik Kabupaten Bolaang Mongondow.



KATA PENGANTAR

Publikasi **Statistik Daerah Kabupaten Bolaang Mongondow 2023** diterbitkan oleh Badan Pusat Statistik (BPS) Kabupaten Bolaang Mongondow untuk melengkapi publikasi-publikasi lainnya yang telah secara rutin diterbitkan oleh BPS, dengan mengutamakan pada analisisnya. Publikasi ini memuat berbagai data dan informasi yang dianalisis secara sederhana yang diharapkan dapat membantu para pengguna data dalam memahami perkembangan pembangunan dan berbagai potensi yang terdapat di Kabupaten Bolaang Mongondow.

Besar harapan kami agar publikasi ini dapat digunakan sebagai bahan rujukan dalam perencanaan pembangunan pada umumnya dan pembangunan Kabupaten Bolaang Mongondow pada khususnya. Kritik dan saran yang positif sangat kami harapkan guna perbaikan dan penyempurnaan di kemudian hari.

Lolak, November 2023
Kepala Badan Pusat Statistik
Kabupaten Bolaang Mongondow

Janny Eduard Maliangkay, SE



DAFTAR ISI

Bab	Halaman	Bab	Halaman
1. Geografi	1	9. Pertanian	9
2. Pemerintahan	2	10. Energi	10
3. Penduduk	3	11. Hotel dan Pariwisata	11
4. Ketenagakerjaan	4	12. Transportasi dan Komunikasi	12
5. Pendidikan	5	13. Keuangan Daerah	13
6. Kesehatan	6	14. Pendapatan Regional	14
7. Perumahan	7	15. Perbandingan Regional	15
8. Pembangunan Manusia	8	Lampiran Tabel	17

<https://bolmongkab.bps.go.id>

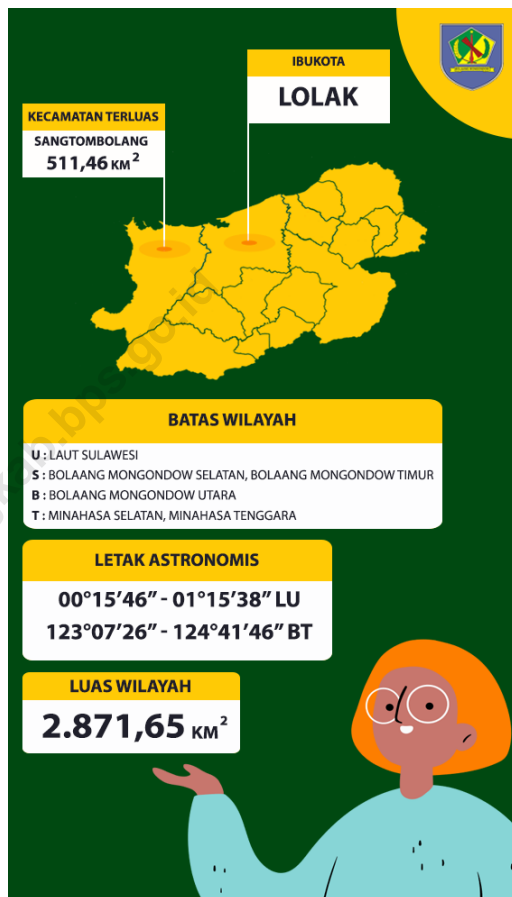
Kabupaten Terluas di Provinsi Sulawesi Utara

Kabupaten Bolaang Mongondow merupakan kabupaten terluas di Provinsi Sulawesi Utara dengan luas wilayah mencapai 2.871,65 km²

Secara astronomis, Kabupaten Bolaang Mongondow terletak pada 00°15'46" - 01°15'38" Lintang Utara dan 123°07'26" - 124°41'46" Bujur Timur. Kabupaten Bolaang Mongondow merupakan kabupaten terluas di Provinsi Sulawesi Utara dengan luas sebesar 2.871,65 km².

Batas - batas wilayah Kabupaten Bolaang Mongondow meliputi Laut Sulawesi di bagian utara, Kabupaten Bolaang Mongondow Selatan dan Kabupaten Bolaang Mongondow Timur di bagian selatan, Kabupaten Bolaang Mongondow Utara di bagian barat serta Kabupaten Minahasa Selatan dan Kabupaten Minahasa Tenggara di bagian timur.


Ibukota Kabupaten Bolaang Mongondow berada di Kecamatan Lolak. Sedangkan kecamatan Sangtombolang merupakan kecamatan terluas di Kabupaten Bolaang Mongondow dengan luas wilayah sebesar 511,46 km².



PEMERINTAHAN

Jumlah PNS Perempuan Lebih Banyak

Pada tahun 2022, PNS berjenis kelamin perempuan lebih banyak dibandingkan PNS berjenis kelamin laki - laki dengan jumlah mencapai 2.558 orang



WILAYAH ADMINISTRATIF



Pada tahun 2022, secara administratif, Kabupaten Bolaang Mongondow terdiri dari 15 kecamatan, yaitu: Dumoga Barat, Dumoga Tengah, Dumoga Utara, Dumoga Tenggara, Dumoga Timur, Dumoga, Lolayan, Passi Barat, Passi Timur, Bilalang, Poigar, Bolaang, Bolaang Timur, Lolak, dan Sangtombolang. Dari 15 kecamatan tersebut terdapat 2 kelurahan dan 200 desa.

PNS Daerah di Kabupaten Bolaang Mongondow mayoritas berjenis kelamin perempuan dengan jumlah mencapai 2.558 orang atau 63,33 persen, sedangkan sisanya sebanyak 1.481 orang atau 36,67 persen adalah PNS laki - laki. Jika dilihat dari segi pendidikan, masih terdapat 10 orang atau 0,25 persen PNS Daerah Kabupaten Bolaang Mongondow yang hanya sampai jenjang Pendidikan SMP/dibawahnya. Meskipun demikian, sebagian besar PNS Daerah Kabupaten Bolaang Mongondow berpendidikan Diploma IV/Sarjana/Magister/Dokter yang mencapai 2.609 orang atau 64,60 persen.

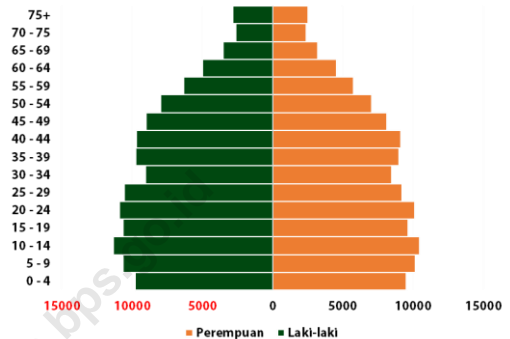
Rasio jenis kelamin di Kabupaten Bolaang Mongondow pada tahun 2022 sebesar 108,58 atau terdapat 108 - 109 penduduk laki - laki tiap 100 penduduk perempuan

Jumlah penduduk Kabupaten Bolaang Mongondow pada tahun 2022 mencapai 252.648 jiwa. Jika dilihat dari piramida penduduk, komposisi penduduk Kabupaten Bolaang Mongondow cenderung didominasi oleh kelompok umur muda. Tingkat kepadatan penduduk Kabupaten Bolaang Mongondow dalam dua tahun terakhir mengalami peningkatan. Pada tahun 2021, tingkat kepadatan sebesar 87,22 jiwa/km² dan naik menjadi 87,98 jiwa/km² pada tahun 2022.

Angka rasio jenis kelamin menunjukkan perbandingan jumlah penduduk laki - laki terhadap perempuan. Angka rasio jenis kelamin Kabupaten Bolaang Mongondow dalam dua tahun terakhir selalu berada diatas 100, yang berarti bahwa penduduk laki - laki masih lebih banyak dari penduduk perempuan. Pada tahun 2022, rasio jenis kelamin Kabupaten Bolaang Mongondow mencapai 108,58 yang berarti terdapat 108 - 109 penduduk laki - laki tiap 100 penduduk perempuan.

Angka rasio ketergantungan menjadi indikator yang menggambarkan besar beban tanggungan kelompok usia produktif (15 - 64) atas penduduk usia non produktif (selain 15 - 64). Angka rasio ketergantungan Kabupaten Bolaang Mongondow tergolong tinggi, yaitu mencapai 46,57 pada tahun 2022. Artinya, tiap 100 penduduk usia produktif menanggung 46 - 47 penduduk usia non produktif.

Piramida Penduduk Kabupaten Bolaang Mongondow, 2022



Sumber : Badan Pusat Statistik

Statistik Kependudukan Kabupaten Bolaang Mongondow, 2021- 2022

Indikator	2021	2022
Jumlah Penduduk (Ribu)	250,48	252,65
Kepadatan Penduduk (Jiwa/Km ²)	87,22	87,98
Rasio Jenis Kelamin	108,74	108,58
Penduduk menurut Kelompok Umur (%)		
0 - 14 Tahun	24,65	24,42
15 - 64 Tahun	68,25	68,23
≥ 65 Tahun	7,10	7,36

Sumber : Badan Pusat Statistik

Tingkat Pengangguran Terbuka Meningkat

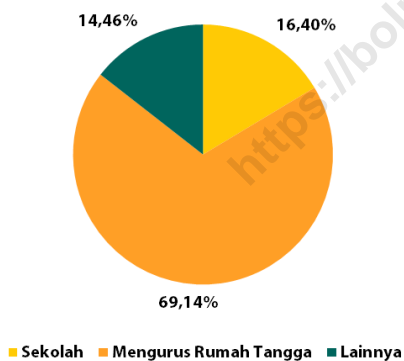
Tingkat Pengangguran Terbuka di Kabupaten Bolaang Mongondow naik 0,11 persen menjadi 4,96 persen pada tahun 2022

Statistik Ketenagakerjaan Kabupaten Bolaang Mongondow, 2021 - 2022

Indikator	2021	2022
TPAK (%)	62,06	62,17
TPT (%)	4,85	4,96
Bekerja (%)	95,15	95,04
Bekerja di Sektor Primer (%)	44,13	51,52
Bekerja di Sektor Sekunder (%)	24,01	13,68
Bekerja di Sektor Tersier (%)	31,86	34,81

Sumber : Badan Pusat Statistik

Persentase Bukan Angkatan Kerja Menurut Jenis Kegiatan di Kabupaten Bolaang Mongondow, 2022



Sumber : Badan Pusat Statistik

Penduduk yang masuk dalam kategori usia kerja adalah yang berusia 15 tahun keatas. Pada tahun 2022, Tingkat Partisipasi Angkatan Kerja (TPAK) Kabupaten Bolaang Mongondow mencapai 62,17 persen. Angka ini naik jika dibandingkan dengan angka pada tahun sebelumnya sebesar 62,06 persen. Tingkat Pengangguran Terbuka (TPT) turut mengalami kenaikan dari 4,85 persen pada tahun 2021 menjadi 4,96 persen pada tahun 2022.

Penduduk yang termasuk bukan angkatan kerja adalah mereka yang hanya bersekolah, mengurus rumah tangga, atau alasan lainnya. Persentase bukan angkatan kerja di Kabupaten Bolaang Mongondow didominasi oleh penduduk yang hanya mengurus rumah tangga dengan angka sebesar 69,14 persen.

Dilihat dari sisi lapangan usaha, sektor primer masih merupakan sektor yang paling banyak ditekuni oleh penduduk Kabupaten Bolaang Mongondow pada tahun 2022. Sebesar 51,52 persen penduduk bekerja di sektor primer, sedangkan penduduk yang bekerja di sektor sekunder dan tersier masing-masing sebesar 13,36 persen dan 34,81 persen.

Angka Partisipasi Murni SD/Sederajat dan SMP/Sederajat Kabupaten Bolaang Mongondow pada tahun 2022 meningkat masing-masing menjadi sebesar 96,29 persen dan 77,70 persen

Angka Partisipasi Sekolah (APS) menjadi ukuran daya serap lembaga pendidikan terhadap penduduk usia sekolah. Pada tahun 2022, Angka Partisipasi Sekolah (APS) kelompok (7 - 12) tahun sebesar 99,46 persen. Angka Partisipasi Sekolah (APS) kelompok (13 - 15) tahun sebesar 91,24 persen. Sedangkan Angka Partisipasi Sekolah (APS) kelompok (16 - 18) tahun sebesar 70,97 persen pada tahun 2022. Angka Partisipasi Sekolah (APS) menjadi semakin kecil pada kelompok umur yang lebih tinggi, menjadi gambaran semakin banyak penduduk usia sekolah yang tidak melanjutkan pendidikan.

Angka Partisipasi Murni (APM) SD/Sederajat dan SMP/Sederajat pada tahun 2022 masing-masing sebesar 96,29 dan 77,670 persen. Sedangkan, Angka Partisipasi Murni (APM) SMA/Sederajat sebesar 53,16 persen.

Jumlah sekolah pada tahun 2022 adalah sebanyak 521. Dengan rincian sekolah TK/Sederajat sebanyak 166, SD/Sederajat sebanyak 233 sekolah, SMP/Sederajat sebanyak 82 dan sekolah setingkat SMA/Sederajat sebanyak 40 sekolah.

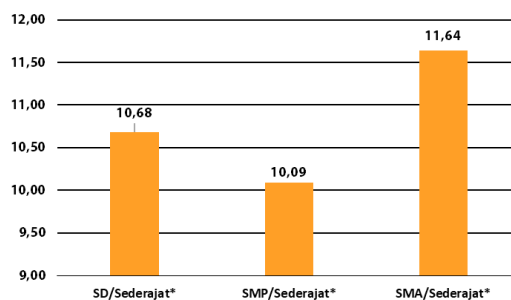
Rasio Murid – Guru tertinggi di Kabupaten Bolaang Mongondow pada tahun 2022 dimiliki oleh SMA/Sederajat dengan nilai sebesar 11,64, atau berarti tiap 1 orang guru memiliki sekitar 11 – 12 orang murid.

Statistik Pendidikan Kabupaten Bolaang Mongondow, 2021 - 2022

Indikator	2021	2022
Angka Partisipasi Sekolah (%)		
7 - 12 Tahun	99,47	99,46
13 - 15 Tahun	90,94	91,24
16 - 18 Tahun	70,24	70,97
Angka Partisipasi Murni (%)		
SD/Sederajat	95,86	96,29
SMP/Sederajat	77,67	77,70
SMA/Sederajat	50,66	53,16

Sumber : Badan Pusat Statistik

Rasio Murid - Guru Kabupaten Bolaang Mongondow, 2022



Sumber : Kabupaten Bolaang Mongondow dalam Angka 2023 (diolah)

Angka kesakitan di Kabupaten Bolaang Mongondow pada tahun 2022 mengalami kenaikan menjadi 14,27 persen dari sebelumnya sebesar 8,15 persen

Statistik Kesehatan Kabupaten Bolaang Mongondow, 2021 - 2022

Indikator	2021	2022
Fasilitas Kesehatan (Unit)		
Rumah Sakit	1	1
Poliklinik	6	8
Puskesmas	18	18
Puskesmas Pembantu	54	35
Apotek	11	10
Angka Harapan Hidup (Tahun)	69,45	69,78

Sumber : Kabupaten Bolaang Mongondow dalam Angka 2023

Angka Kesakitan Kabupaten Bolaang Mongondow, 2021 - 2022

Indikator	2021	2022
Angka Kesakitan (%)	8,15	14,27
Angka Kesakitan menurut Jenis Kelamin (%)		
Laki - laki	7,86	15,36
Perempuan	8,46	13,07

Sumber : Statistik Kesejahteraan Rakyat Kabupaten Bolaang Mongondow 2023

Pada tahun 2022, jumlah fasilitas kesehatan di Kabupaten Bolaang Mongondow mengalami beberapa perubahan, diantaranya kenaikan jumlah poliklinik menjadi 8 unit, penurunan jumlah puskesmas pembantu aktif menjadi 35 unit, dan penurunan jumlah apotek menjadi 10 unit. Meskipun demikian, Angka Harapan Hidup (AHH) Kabupaten Bolaang Mongondow mengalami peningkatan dari 69,45 tahun pada tahun 2021 menjadi 69,78 tahun pada tahun 2022.

Sementara itu, angka kesakitan Kabupaten Bolaang Mongondow pada tahun 2022 mengalami kenaikan menjadi 14,27 persen. Artinya, sebanyak 14 - 13 orang dari 100 penduduk Kabupaten Bolaang Mongondow mengalami keluhan kesehatan. Berdasarkan jenis kelamin, dapat dilihat bahwa laki - laki cenderung lebih banyak mengalami keluhan kesehatan dibandingkan perempuan. Angka kesakitan perempuan sebesar 13,07 persen, lebih rendah dibandingkan angka kesakitan laki - laki yang mencapai 15,36 persen.

Mayoritas Rumah Tangga Menempati Rumah Milik Sendiri

Sebanyak 89,78 persen rumah tangga di Kabupaten Bolaang Mongondow pada tahun 2022 telah menempati rumah milik sendiri

Pada tahun 2022, sebagian besar rumah tangga di Kabupaten Bolaang Mongondow telah menempati rumah milik sendiri, yaitu mencapai 89,78 persen. Persentase tersebut meningkat dibandingkan pada tahun 2021 sebesar 88,60 persen. Sementara itu, rumah yang berstatus sewa mengalami penurunan menjadi 1,18 persen pada tahun 2022. Sedangkan rumah tangga yang menempati rumah berstatus lainnya sebesar 9,04 persen, mengalami penurunan dibandingkan tahun sebelumnya yang berada pada 9,68 persen.

Jika dilihat berdasarkan luas lantai, pada tahun 2022, mayoritas rumah tangga di Kabupaten Bolaang Mongondow memiliki luas lantai 50 - 99 m² dengan angka mencapai 43,81 persen.

Berdasarkan jenis lantai terluas, pada tahun 2022 sebanyak 97,48 persen rumah tangga di Kabupaten Bolaang Mongondow memiliki jenis lantai bukan tanah. Persentase tersebut meningkat dibandingkan tahun 2021 yang hanya sebesar 94,42 persen.

Statistik Perumahan Kabupaten Bolaang Mongondow, 2021 - 2022

Indikator	2021	2022
Status Penguasaan Tempat Tinggal (%)		
Milik Sendiri	88,60	89,78
Sewa	1,72	1,18
Lainnya	9,68	9,04
Rumah Tangga menurut Luas Lantai (%)		
≤ 19 m ²	0,97	0,16
20 - 49 m ²	59,31	41,00
50 - 99 m ²	30,52	43,81
100 - 149 m ²	5,77	9,00
150 + m ²	3,42	6,02

Sumber : Provinsi Sulawesi Utara dalam Angka 2023

Persentase Rumah Tangga Menurut Jenis Lantai Terluas di Kabupaten Bolaang Mongondow, 2021 - 2022

Indikator	2021	2022
Bukan Tanah	94,42	97,48
Tanah	5,58	2,52

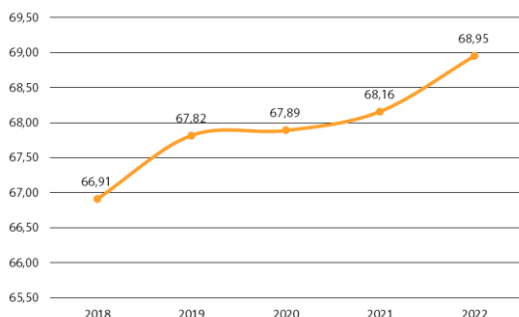
Sumber : Provinsi Sulawesi Utara dalam Angka 2023

PEMBANGUNAN MANUSIA

Indeks Pembangunan Manusia Terus Meningkat

Dalam lima tahun terakhir, Indeks Pembangunan Manusia Kabupaten Bolaang Mongondow terus meningkat hingga mencapai 68,95 pada tahun 2022

Indeks Pembangunan Manusia Kabupaten Bolaang Mongondow, 2018 - 2022



Sumber : Badan Pusat Statistik

Indikator Indeks Pembangunan Manusia Kabupaten Bolaang Mongondow, 2021 - 2022

Indikator	2021	2022
Angka Harapan Hidup (Tahun)	69,45	69,78
Harapan Lama Sekolah (Tahun)	11,53	11,61
Rata - rata Lama Sekolah (Tahun)	8,03	8,17
Pengeluaran per Kapita Disesuaikan (Ribu Rupiah)	10.220	10.614

Sumber : Badan Pusat Statistik

Kemajuan pembangunan manusia secara umum dapat dilihat dari perkembangan angka Indeks Pembangunan Manusia (IPM). Angka ini mencerminkan pencapaian kemajuan di bidang pendidikan, kesehatan, dan ekonomi. Penghitungan angka IPM sudah menggunakan metode penghitungan baru.

Angka IPM Kabupaten Bolaang Mongondow periode 2018 - 2022 terus mengalami peningkatan. Pada tahun 2018, angka IPM Kabupaten Bolaang Mongondow sebesar 66,91 dan terus meningkat hingga mencapai 68,95 pada tahun 2022. Berdasarkan kriteria yang telah ditetapkan oleh UNDP (*United Nations Development Programme*) kisaran angka IPM antara 60 - 70 menunjukkan kemajuan dalam tingkat sedang.

Sejalan dengan peningkatan IPM, indikator - indikator IPM pun turut mengalami peningkatan. Angka harapan hidup pada tahun 2022 meningkat menjadi 69,78 tahun, harapan lama sekolah pada tahun 2022 meningkat menjadi 11,61 tahun, dan rata - rata lama sekolah meningkat menjadi 8,17 tahun pada tahun 2022. Selain itu, pengeluaran per kapita disesuaikan juga mengalami peningkatan dari 10.220 ribu rupiah menjadi 10.614 ribu rupiah pada tahun 2022.

Produksi padi di Kabupaten Bolaang Mongondow mengalami peningkatan dari 121.455,46 ton pada tahun 2021 menjadi 137.208,51 ton pada tahun 2022

Luas panen komoditi padi di Kabupaten Bolaang Mongondow mengalami peningkatan dari 31.796,57 Ha pada tahun 2021 menjadi 32.863,26 Ha pada tahun 2022. Sejalan dengan hal tersebut, produksi komoditi padi mengalami peningkatan dari 121.455,46 ton pada tahun 2021 menjadi 137.208,51 ton pada tahun 2022. Sedangkan produktivitas komoditi padi turut mengalami peningkatan dari sebelumnya 38,20 ton/Ha menjadi 41,75 ton/Ha.

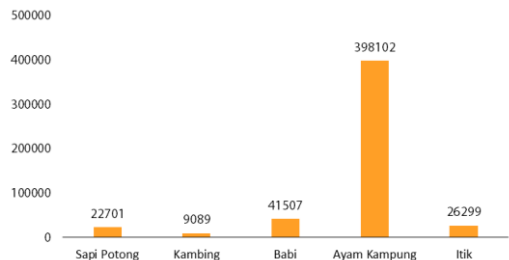
Pada tahun 2022, komoditi ternak sedang dengan populasi terbanyak di Kabupaten Bolaang Mongondow adalah babi dengan jumlah mencapai 41.507 ekor. Sedangkan komoditi ternak unggas dengan populasi terbanyak di Kabupaten Bolaang Mongondow pada tahun 2022 adalah ayam kampung dengan jumlah mencapai 398.102 ekor.

Luas Panen, Produksi, dan Produktivitas Padi di Kabupaten Bolaang Mongondow, 2021 - 2022

Indikator	2021	2022
Luas Panen (Ha)	31.796,57	32.863,26
Produksi (Ton)	121.455,46	137.208,51
Produktivitas (Ton/Ha)	38,20	41,75

Sumber : Provinsi Sulawesi Utara dalam Angka 2023

Populasi Ternak dan Unggas Berdasarkan Jenis di Kabupaten Bolaang Mongondow, 2022



Sumber : Provinsi Sulawesi Utara dalam Angka 2023

Jumlah pelanggan listrik pada tahun 2022 mengalami penambahan dari 120.982 pelanggan menjadi 124.205 pelanggan

Produksi Listrik (KWh) dan Jumlah Pelanggan di Kabupaten Bolaang Mongondow, 2021 - 2022

Indikator	2021	2022
Produksi Listrik (KWh)	...	73.526.424
Jumlah Pelanggan	120.982	124.205

Sumber : Kabupaten Bolaang Mongondow dalam Angka 2023

Pada tahun 2021, produksi listrik PT. PLN (Persero) di Kabupaten Bolaang Mongondow adalah sebesar 73.526.424 KWh. Sedangkan pada tahun 2021 data produksi listrik tidak tersedia.

Jumlah air yang disalurkan pada tahun 2021 dan 2022 tetap sama, yaitu sebanyak 57.744 m³. Sejalan dengan hal tersebut, jumlah pelanggan air mengalami pada tahun 2021 dan 2022 tidak menunjukkan perubahan, yaitu sebanyak 10.420 pelanggan.

Produksi Air (Ribu m³) dan Jumlah Pelanggan di Kabupaten Bolaang Mongondow, 2021 - 2022

Indikator	2021	2022
Air Disalurkan (m ³)	57.744	57.744
Jumlah Pelanggan	10.420	10.420

Sumber : Kabupaten Bolaang Mongondow dalam Angka 2023

Pada tahun 2022, terdapat penurunan jumlah akomodasi dan rumah makan masing-masing menjadi 6 unit dan 81 unit

Pada tahun 2022, jumlah rumah makan mengalami penurunan menjadi 81 unit dibandingkan tahun 2021 yang berjumlah 110 unit. Selain itu, jumlah akomodasi, jumlah kamar, dan tempat tidur turut menunjukkan penurunan masing-masing menjadi 6 unit, 71 unit, dan 95 unit pada tahun 2022.

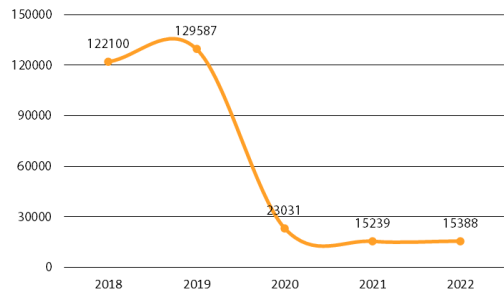
Jumlah wisatawan asing di Provinsi Sulawesi Utara dalam periode 2018 – 2019 mengalami peningkatan, namun menunjukkan tren menurun pada tahun tiga tahun terakhir. Pada tahun 2018, jumlah wisatawan asing sebanyak 122.100 orang dan meningkat hingga mencapai 129.587 orang pada tahun 2019. Pada tahun 2020 – 2021, jumlah wisatawan asing mengalami penurunan yang signifikan masing – masing menjadi sebanyak 23.031 orang dan 15.239 orang akibat adanya pandemi Covid-19. Meskipun demikian, pada tahun 2022 jumlah wisatawan asing menunjukkan sedikit peningkatan menjadi sebanyak 15.388 orang.

Jumlah Rumah Makan, Akomodasi, Kamar, dan Tempat Tidur yang Tersedia di Kabupaten Bolaang Mongondow, 2021 - 2022

Indikator	2021	2022
Rumah Makan		
Jumlah Rumah Makan	110	81
Hotel Non Bintang dan Akomodasi Lainnya		
Jumlah Akomodasi	7	6
Jumlah Kamar	74	71
Jumlah Tempat Tidur	108	95

Sumber : Provinsi Sulawesi Utara dalam Angka 2023 dan Kabupaten Bolaang Mongondow dalam Angka 2023

Jumlah Wisatawan Asing di Provinsi Sulawesi Utara, 2018 - 2022



Sumber : Provinsi Sulawesi Utara dalam Angka 2023

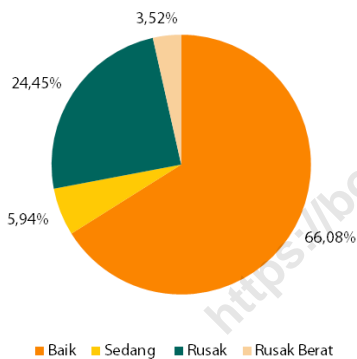
Pada tahun 2022, sebesar 62,94 persen dari 510 km jalan di Kabupaten Bolaang Mongondow berada dalam kondisi baik

Jumlah Kantor Pos Pembantu di Kabupaten Bolaang Mongondow, 2021 - 2022

Indikator	2021	2022
Jumlah Kantor Pos Pembantu (Unit)	5	5

Sumber : Provinsi Sulawesi Utara dalam Angka 2023

Persentase Jalan menurut Kondisi di Kabupaten Bolaang Mongondow, 2022



Sumber : Kabupaten Bolaang Mongondow dalam Angka 2023

Jumlah kantor pos pembantu di Kabupaten Bolaang Mongondow pada tahun 2022 tidak mengalami perubahan dibandingkan tahun sebelumnya, yaitu sebanyak 5 unit.

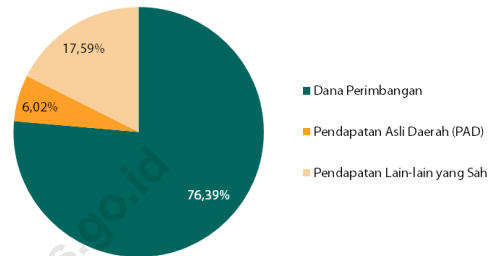
Panjang jalan pada tahun 2022 di Kabupaten Bolaang Mongondow mencapai 509,21 km. Dari seluruh jalan di Kabupaten Bolaang Mongondow, terdapat 3,52 persen jalan dengan kondisi rusak berat, jalan dalam kondisi rusak sebesar 24,45 persen, jalan dalam kondisi sedang sebesar 5,94 persen, dan sisanya sebesar 66,08 persen jalan dalam kondisi baik. Kondisi jalan yang mengalami kerusakan harus mendapat perhatian serius dari pemerintah setempat mengingat fasilitas jalan menjadi syarat penting untuk menunjang keberhasilan pembangunan.

Sebesar 76,39 persen realisasi penerimaan daerah Kabupaten Bolaang Mongondow pada tahun 2022 berasal dari Dana Perimbangan

Realisasi penerimaan daerah Kabupaten Bolaang Mongondow masih mengandalkan penerimaan dari Dana Perimbangan. Pada tahun 2022, pendapatan daerah mencapai 930,45 miliar rupiah. Nilai tersebut berasal dari Dana Perimbangan yang mencapai 76,39 persen. Pendapatan Asli daerah (PAD) hanya menyumbangkan 6,02 persen. Sedangkan sisanya sebesar 17,59 persen berasal dari Pendapatan Lain - lain yang Sah.

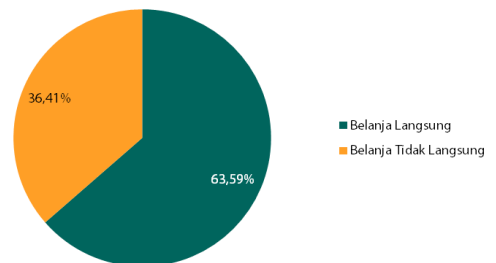
Pada sisi lain, realisasi belanja daerah Kabupaten Bolaang Mongondow pada tahun 2022 mencapai 966,72 miliar rupiah. Nilai tersebut berasal dari Belanja Langsung yang mencapai 63,59 persen. Sedangkan sisanya berasal dari Belanja Tidak Langsung sebesar 36,41 persen. Belanja Langsung dengan nilai terbesar adalah Belanja Barang dan Jasa, sedangkan Belanja Tidak Langsung dengan nilai terbesar adalah Belanja Pegawai.

Persentase Realisasi Penerimaan Daerah Kabupaten Bolaang Mongondow, 2022



Sumber : Kabupaten Bolaang Mongondow dalam Angka 2023

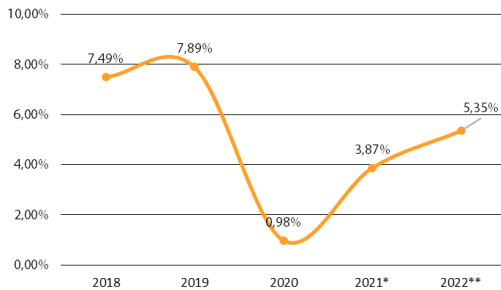
Persentase Realisasi Belanja Daerah Kabupaten Bolaang Mongondow, 2022



Sumber : Kabupaten Bolaang Mongondow dalam Angka 2023

Pertumbuhan Ekonomi Kabupaten Bolaang Mongondow pada tahun 2022 mengalami percepatan menjadi 5,35 persen

Pertumbuhan Ekonomi Kabupaten Bolaang Mongondow, 2018 - 2022



Sumber : Badan Pusat Statistik

* : Angka Sementara

** : Angka Sangat Sementara

Distribusi Persentase Produk Domestik Regional Bruto pada Lima Lapangan Usaha dengan Persentase Terbesar di Kabupaten Bolaang Mongondow, 2022

Lapangan Usaha	Persentase**
Pertanian, Kehutanan, dan Perikanan	40,18
Perdagangan Besar dan Eceran; Reparasi Mobil dan Sepeda Motor	11,61
Pertambangan dan Penggalian	10,83
Konstruksi	10,77
Industri Pengolahan	7,52

Sumber : Badan Pusat Statistik

* : Angka Sementara

** : Angka Sangat Sementara

Perkembangan PDRB dapat dilihat dengan membandingkan angka PDRB yang didasarkan pada tahun yang sama (dalam publikasi ini dinilai dengan harga konstan pada tahun 2010 [ADHK 2010]). Pertumbuhan Ekonomi Kabupaten Bolaang Mongondow dengan tahun dasar 2010 menunjukkan kecenderungan positif dalam periode 2018 - 2022, yang berarti perekonomian mengalami peningkatan dari tahun ke tahun. Akan tetapi, pertumbuhan ekonomi Kabupaten Bolaang Mongondow melambat pada tahun 2020 menjadi 0,98 persen akibat adanya pandemi Covid-19. Meskipun demikian, pertumbuhan ekonomi Kabupaten Bolaang Mongondow pada tahun 2021 - 2022 kembali menunjukkan percepatan menjadi 3,87 persen dan 5,35 persen.

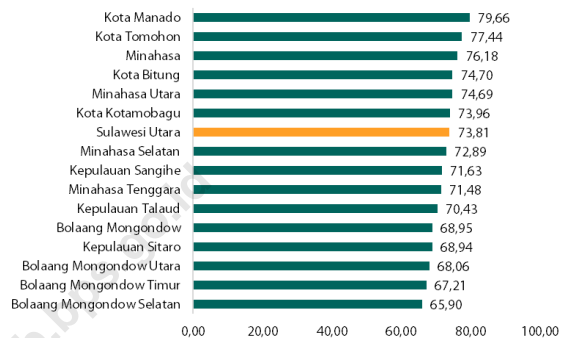
Kategori Pertanian, Kehutanan, dan Perikanan merupakan penyumbang terbesar dalam struktur perekonomian Kabupaten Bolaang Mongondow pada tahun 2022 dengan kontribusi mencapai 40,18 persen. Kategori lapangan usaha selanjutnya dengan kontribusi terbesar secara berurutan, yaitu Perdagangan Besar dan Eceran; Reparasi Mobil dan Sepeda Motor sebesar 11,61 persen; Pertambangan dan Penggalian sebesar 10,83 persen; Konstruksi sebesar 10,77 persen; serta Industri Pengolahan sebesar 7,52 persen.

Angka kemiskinan Kabupaten Bolaang Mongondow pada tahun 2021 sebesar 7,58 persen berada dibawah angka kemiskinan Provinsi Sulawesi Utara

Beberapa indikator terpilih menunjukkan nilai yang cukup baik bagi Kabupaten Bolaang Mongondow. IPM Kabupaten Bolaang Mongondow tahun 2022 sebesar 68,95 masih berada dibawah angka IPM provinsi dan secara peringkat berada pada posisi ke-11 dari 15 kabupaten/kota yang berada di Provinsi Sulawesi Utara. Jika dibandingkan dengan kabupaten/kota se-“Bolaang Mongondow Raya”, IPM Kabupaten Bolaang Mongondow berada pada posisi ke-2 setelah Kota Kotamobagu.

Kemiskinan menjadi faktor yang terus diupayakan menurut sebagai salah satu indikator pembangunan. Pada tahun 2022, Angka Kemiskinan di Kabupaten Bolaang Mongondow sebesar 7,04 persen dari jumlah penduduk serta menempati peringkat ke-7 dari seluruh kabupaten/kota yang berada di Provinsi Sulawesi Utara. Sementara itu, Angka Kemiskinan tertinggi pada tahun 2022 ditempati oleh Kabupaten Bolaang Mongondow Selatan dengan nilai sebesar 11,92 persen dan Angka Kemiskinan terendah dimiliki oleh Kota Kotamobagu dengan nilai sebesar 5,19 persen.

IPM Menurut Kabupaten/Kota di Provinsi Sulawesi Utara, 2022



Sumber : Badan Pusat Statistik

Angka Kemiskinan Menurut Kabupaten/Kota di Provinsi Sulawesi Utara, 2022

Kabupaten/Kota	Persentase
Bolaang Mongondow Selatan	11,92
Minahasa Tenggara	11,78
Kepulauan Sangihe	10,50
Minahasa Selatan	9,00
Kepulauan Talaud	8,25
Kepulauan Sitaro	8,20
Bolaang Mongondow Utara	7,31
Sulawesi Utara	7,28
Minahasa	7,05
Bolaang Mongondow	7,04
Minahasa Utara	6,60
Kota Bitung	6,20
Kota Manado	5,85
Bolaang Mongondow Timur	5,85
Kota Tomohon	5,26
Kota Kotamobagu	5,19

Sumber : Badan Pusat Statistik

"Halaman ini sengaja dikosongkan"

<https://bolmongkab.bps.go.id>

LAMPIRAN

<https://bolmongkab.bps.go.id>

Tabel 1.
Jumlah Pegawai Negeri Menurut Tingkat Pendidikan dan Jenis Kelamin di Kabupaten Bolaang Mongondow, 2022

Tingkat Pendidikan	Jenis Kelamin		Jumlah
	Laki-laki	Perempuan	
(1)	(2)	(3)	(4)
Sampai dengan SMP	7	3	10
SMA/Sederajat	367	459	826
Diploma I, II, III/Akta I, II, III	153	441	594
Tingkat Sarjana/Doktor/ Ph.D	954	1.655	2.609
Jumlah	1.481	2.558	4.039

Sumber : Kabupaten Bolaang Mongondow dalam Angka 2023

Tabel 2.
Jumlah Penduduk dan Laju Pertumbuhan Penduduk Menurut Kecamatan
di Kabupaten Bolaang Mongondow, 2022

No	Kecamatan	Jumlah Penduduk 2022	Laju Pertumbuhan Penduduk per Tahun 2021- 2022
(1)	(2)	(3)	(4)
1	Dumoga Barat	18.715	0,62
2	Dumoga Utara	15.192	0,44
3	Dumoga Timur	21.885	0,69
4	Dumoga Tengah	11.821	0,62
5	Dumoga Tenggara	8.897	0,44
6	Dumoga	15.404	0,69
7	Lolayan	26.521	0,61
8	Passi Barat	17.214	0,63
9	Passi Timur	12.798	0,52
10	Bilalang	6.556	0,12
11	Poigar	18.834	0,30
12	Bolaang	21.153	1,19
13	Bolaang Timur	12.139	1,39
14	Lolak	33.579	1,99
15	Sangtombolang	11.940	1,30
Bolaang Mongondow		252.648	0,87

Sumber : Kabupaten Bolaang Mongondow dalam Angka 2023

Tabel 3.
**Panjang Jalan Kabupaten Menurut Kondisi Jalan di Kabupaten Bolaang Mongondow (km),
2020 - 2022**

No	Kondisi Jalan	Panjang Jalan Kabupaten		
		2020	2021	2022
(1)	(2)	(3)	(4)	(5)
1	Baik	317,20	320,91	336,51
2	Sedang	19,22	40,80	30,25
3	Rusak	149,65	129,57	124,52
4	Rusak Berat	23,13	17,93	17,93
Jumlah		509,21	509,21	509,21

Sumber : Kabupaten Bolaang Mongondow dalam Angka 2023

Tabel 4.
Realisasi Anggaran Pendapatan dan Belanja Daerah
Kabupaten Bolaang Mongondow, 2022

Uraian		Nilai (Rupiah)	Persentase
(1)		(2)	(3)
A.	Pendapatan	930.448.629.763	100,00
a.	Pendapatan Asli Daerah (PAD)	56.044.054.820	6,02
b.	Dana Perimbangan	710.770.896.908	76,39
c.	Lain-lain Pendapatan yang Sah	163.633.678.035	17,59
B.	Belanja	966.722.023.898	100,00
a.	Belanja Tidak Langsung	614.704.512.843	63,59
b.	Belanja Langsung	352.017.511.055	36,41

Sumber : Kabupaten Bolaang Mongondow dalam Angka 2023

"Halaman ini sengaja dikosongkan"

<https://bolmongkab.bps.go.id>

BerAKHLAK

Berorientasi Pelayanan Akuntabel Kompeten
Harmonis Loyal Adaptif Kolaboratif

DATA

MENCERDASKAN BANGSA

Enlighten The Nation



**BADAN PUSAT STATISTIK
KABUPATEN BOLAANG MONGONDOW**

Jl. Trans Sulawesi, Desa Lalow, Kec. Lolak, Kode Pos: 95761

Telp :- Fax :-

Homepage : <http://bolmongkab.bps.go.id>

E-mail : bps7101@bps.go.id