



**BADAN PUSAT STATISTIK
KABUPATEN TULUNGAGUNG**

BERITA RESMI STATISTIK

2 MEI 2024

Ir. Mohammad Amin M.M

Kepala Badan Pusat Statistik
Kabupaten Tulungagung





**BADAN PUSAT STATISTIK
KABUPATEN TULUNGAGUNG**

I N F L A S I

**PERKEMBANGAN INDEKS HARGA KONSUMEN
KABUPATEN TULUNGAGUNG**

No. 08/05/3504/Th.IX, 2 Mei 2024

INFLASI APRIL 2024 (y-on-y)

Inflasi Bulan ke Bulan

April 2024 terhadap Maret 2024 (m-to-m)

Tulungagung

0,39%

Jatim

0,36%

Nasional

0,25%

Inflasi Tahun ke Tahun

April 2024 terhadap April 2023 (y-on-y)

3,19%

3,25%

3,00%

Inflasi Tahun Kalender

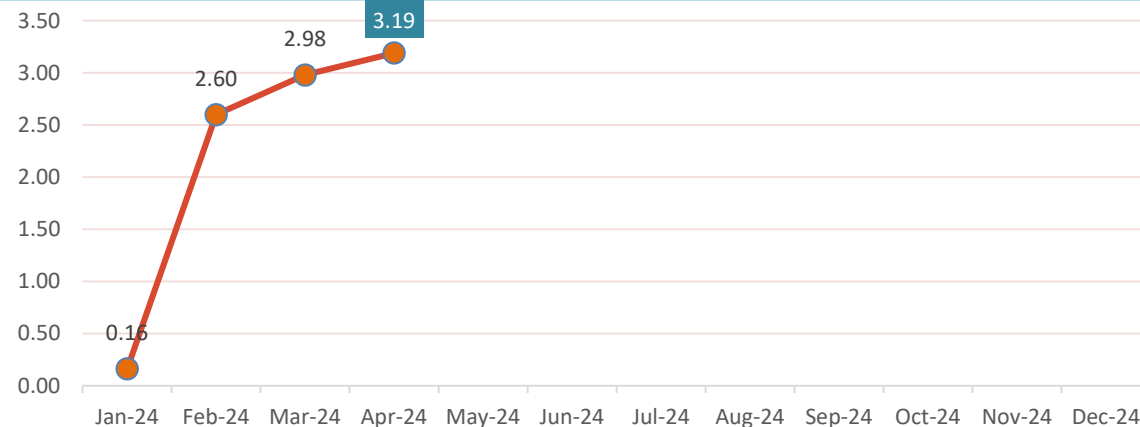
April 2024 terhadap Desember 2023 (y-to-d)

1,93%

1,39%

1,19%

Perkembangan inflasi tahun ke tahun (y on y)* (%)



“ Inflasi (y-on-y) pada bulan April 2024 lebih tinggi dibandingkan dengan bulan sebelumnya

Inflasi Berdasarkan Kelompok Pengeluaran (y-on-y, %)

Rincian	Inflasi	Andil Inflasi
Inflasi Umum	3,19	3,19
1. Makanan, Minuman, dan Tembakau	7,53	2,63 🏆
2. Pakaian dan Alas Kaki	1,59	0,09 🏆
3. Perumahan, Air, Listrik, dan Bahan Bakar Rumah Tangga	-0,46	-0,06 🏆
4. Perlengkapan, Peralatan, dan Pemeliharaan Rutin Rumah Tangga	1,07	0,05 🏆
5. Kesehatan	-0,54	-0,02 🏆
6. Transportasi	0,90	0,10 🏆
7. Informasi, Komunikasi, dan Jasa Keuangan	-1,21	-0,05 🏆
8. Rekreasi, Olahraga, dan Budaya	-0,57	-0,01 🏆
9. Pendidikan	0,00	0,00* 🏆
10. Penyediaan Makanan dan Minuman/Restoran	2,25	0,25 🏆
11. Perawatan Pribadi dan Jasa Lainnya	3,10	0,21 🏆

Keterangan : *) Bernilai sangat kecil

INFLASI APRIL 2024 (*m-to-m*)

Inflasi Bulan ke Bulan

April 2024 terhadap Maret 2024 (*m-to-m*)

Tulungagung

0,39%

Jatim

0,36%

Nasional

0,25%

Inflasi Tahun ke Tahun

April 2024 terhadap April 2023 (*y-on-y*)

3,19%

3,25%

3,00%

Inflasi Tahun Kalender

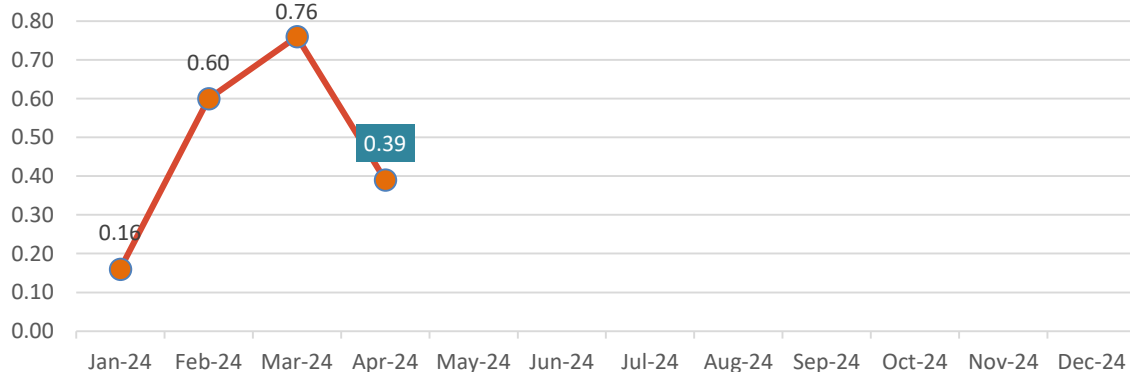
April 2024 terhadap Desember 2023 (*y-to-d*)

1,93%

1,39%

1,19%

Perkembangan inflasi bulan ke bulan (*m-to-m*)* (%)



Pada April 2024, Kabupaten Tulungagung mengalami inflasi sebesar **0,39 persen** (*m-to-m*)

Inflasi Berdasarkan Kelompok Pengeluaran (*m-to-m*, %)

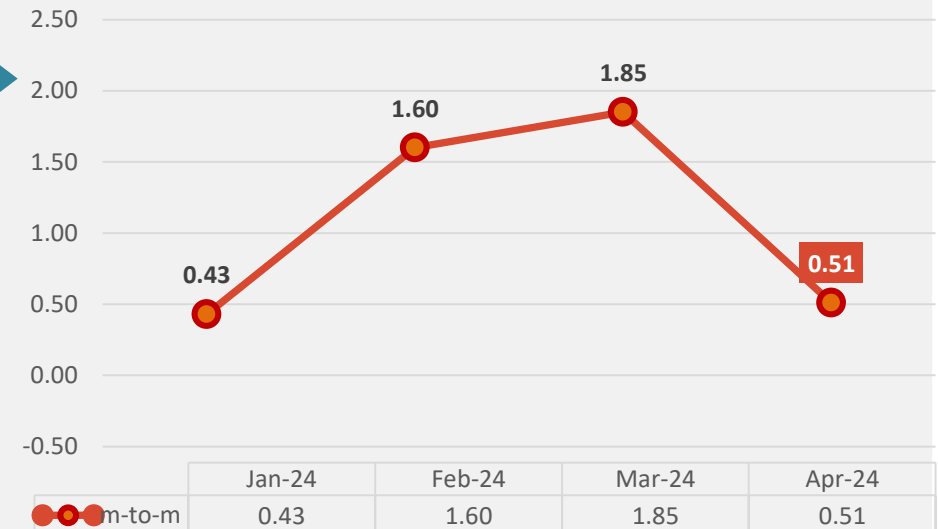
Rincian	Inflasi	Andil Inflasi
Inflasi Umum	0,39	0,39
1. Makanan, Minuman, dan Tembakau	0,51	0,18 🏆
2. Pakaian dan Alas Kaki	0,71	0,04 🏆
3. Perumahan, Air, Listrik, dan Bahan Bakar Rumah Tangga	0,00	0,00* 🏆
4. Perlengkapan, Peralatan, dan Pemeliharaan Rutin Rumah Tangga	0,36	0,02 🏆
5. Kesehatan	0,01	0,00* 🏆
6. Transportasi	0,52	0,06 🏆
7. Informasi, Komunikasi, dan Jasa Keuangan	0,00	0,00* 🏆
8. Rekreasi, Olahraga, dan Budaya	0,00	0,00* 🏆
9. Pendidikan	0,00	0,00* 🏆
10. Penyediaan Makanan dan Minuman/Restoran	0,00	0,00* 🏆
11. Perawatan Pribadi dan Jasa Lainnya	1,42	0,09 🏆

Keterangan : *) Bernilai sangat kecil

INFLASI BERDASARKAN KELOMPOK PENGELUARAN

Rincian	Inflasi			Andil Inflasi		
	(m-to-m)	(y-on-y)	(y-to-d)	(m-to-m)	(y-on-y)	(y-to-d)
Inflasi Umum	0,39	3,19	1,93	0,39	3,19	1,93
1. Makanan, Minuman, dan Tembakau	0,51	7,53	4,45	0,18	2,63	1,58
2. Pakaian dan Alas Kaki	0,71	1,59	1,08	0,04	0,09	0,06
3. Perumahan, Air, Listrik, dan Bahan Bakar Rumah Tangga	0,00	-0,46	0,11	0,00	-0,06	0,01
4. Perlengkapan, Peralatan, dan Pemeliharaan Rutin Rumah Tangga	0,36	1,07	0,95	0,02	0,05	0,04
5. Kesehatan	0,01	-0,54	0,06	0,00	-0,02	0,00
6. Transportasi	0,52	0,90	0,60	0,06	0,10	0,07
7. Informasi, Komunikasi, dan Jasa Keuangan	0,00	-1,21	-0,07	0,00	-0,05	0,00
8. Rekreasi, Olahraga, dan Budaya	0,00	-0,57	0,00	0,00	-0,01	0,00
9. Pendidikan	0,00	0,00	0,00	0,00	0,00	0,00
10. Penyediaan Makanan dan Minuman/Restoran	0,00	2,25	0,18	0,00	0,25	0,02
11. Perawatan Pribadi dan Jasa Lainnya	1,42	3,10	2,27	0,09	0,21	0,15

Perkembangan Inflasi (m-to-m) Kelompok Makanan, Minuman, dan Tembakau (2022=100, %)

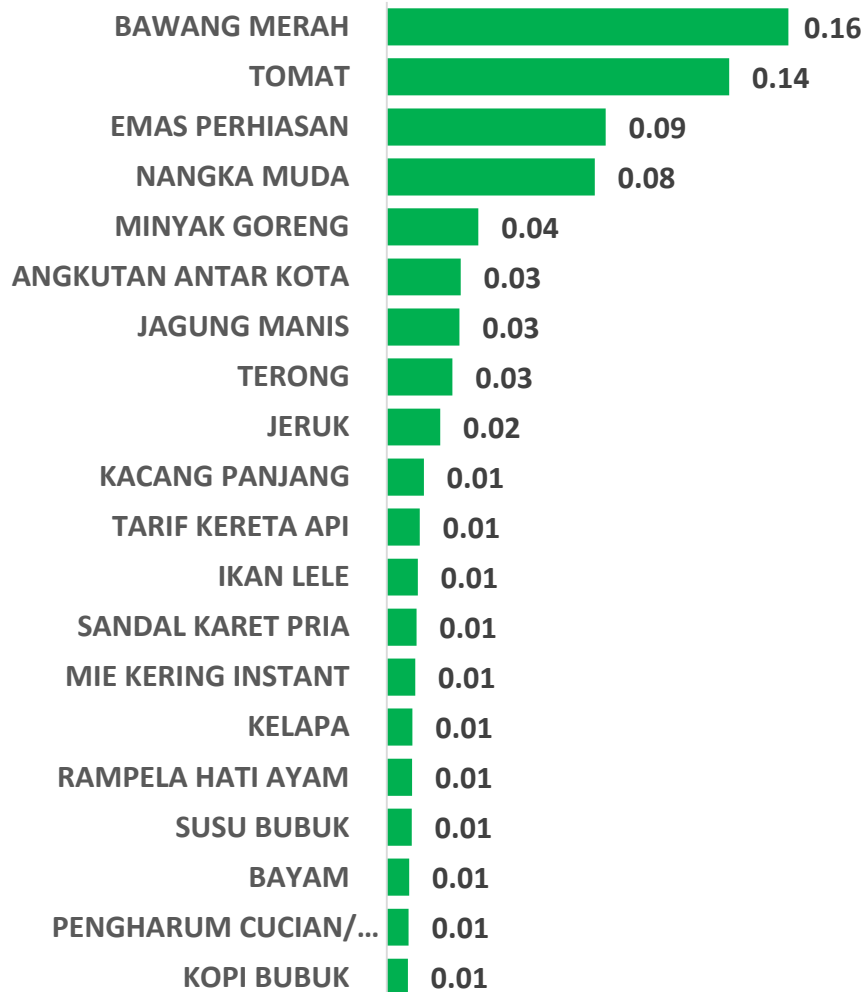


Kelompok makanan, minuman, dan tembakau mempunyai andil yang **paling tinggi** terhadap inflasi Kab. Tulungagung pada April 2024 baik pada inflasi bulan ke bulan, tahun ke tahun, maupun tahun kalender. Inflasi (m-to-m) pada kelompok ini sudah mengalami penurunan jika dibandingkan bulan sebelumnya.

INFLASI BERDASARKAN KOMODITAS

20 Komoditas dengan Andil Inflasi

● Tertinggi (*m-to-m*),
April 2024



20 Komoditas dengan Andil Inflasi

● Tertinggi (*y-on-y*),
April 2024



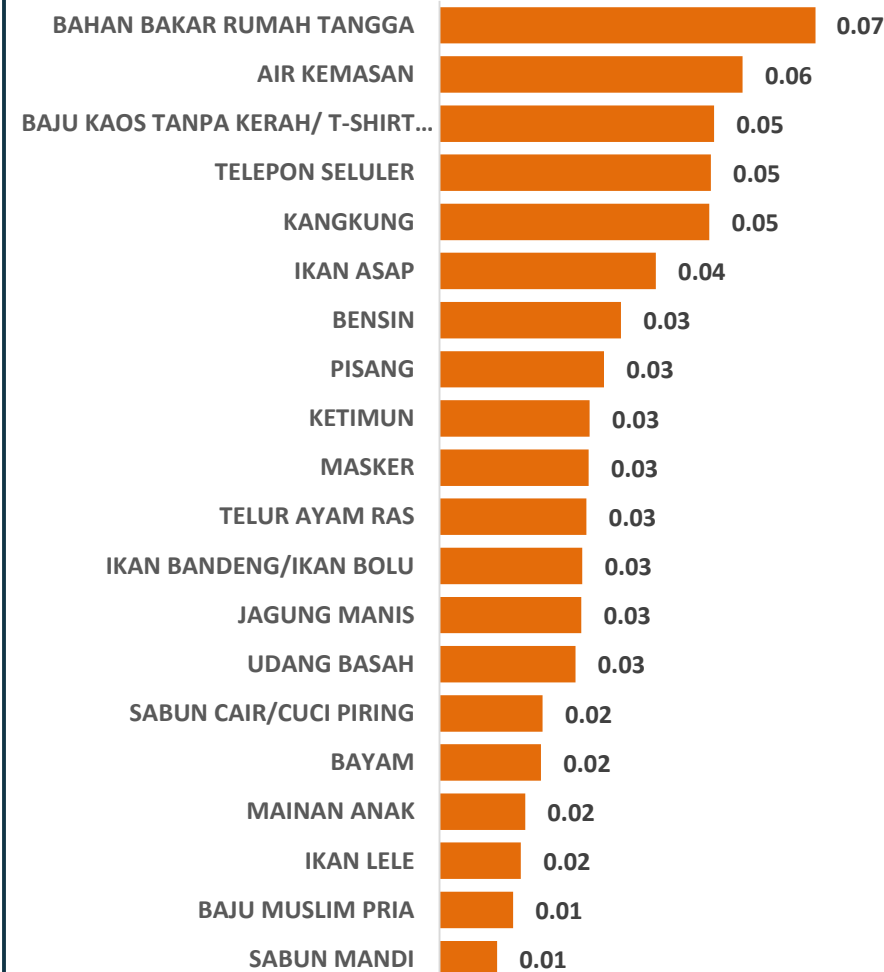
- ▶ Inflasi yang terjadi pada April 2024 (*m-to-m*) utamanya disebabkan oleh komoditas **Bawang Merah** yang memiliki andil sebesar 0,16 persen, diikuti oleh Tomat (0,14 persen), dan Emas Perhiasan (0,09 persen).
- ▶ Inflasi yang terjadi pada April 2024 (*y-on-y*) utamanya disebabkan oleh komoditas **Beras** yang memiliki andil sebesar 1,08 persen, diikuti oleh Tomat (0,33 persen), dan Gula Pasir (0,29 persen)

INFLASI BERDASARKAN KOMODITAS

Komoditas dengan
Andil **Deflasi**
Tertinggi (m-to-m),
April 2024

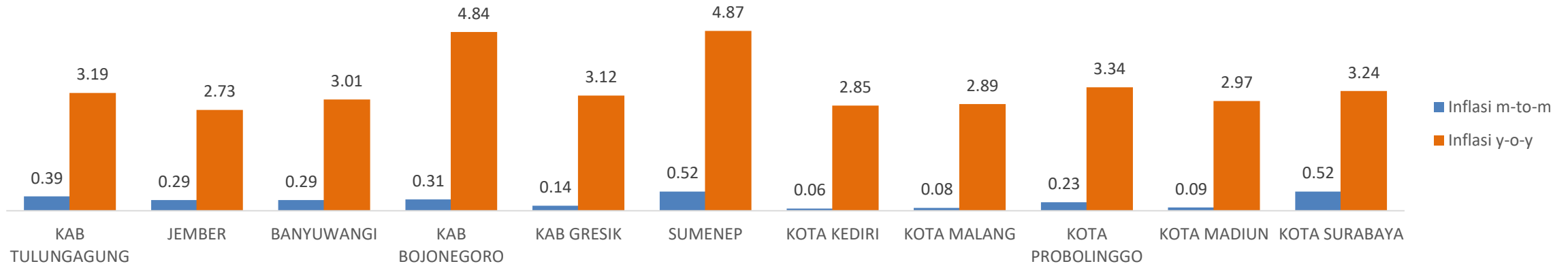


Komoditas dengan
Andil **Deflasi**
Tertinggi (y-on-y),
April 2024

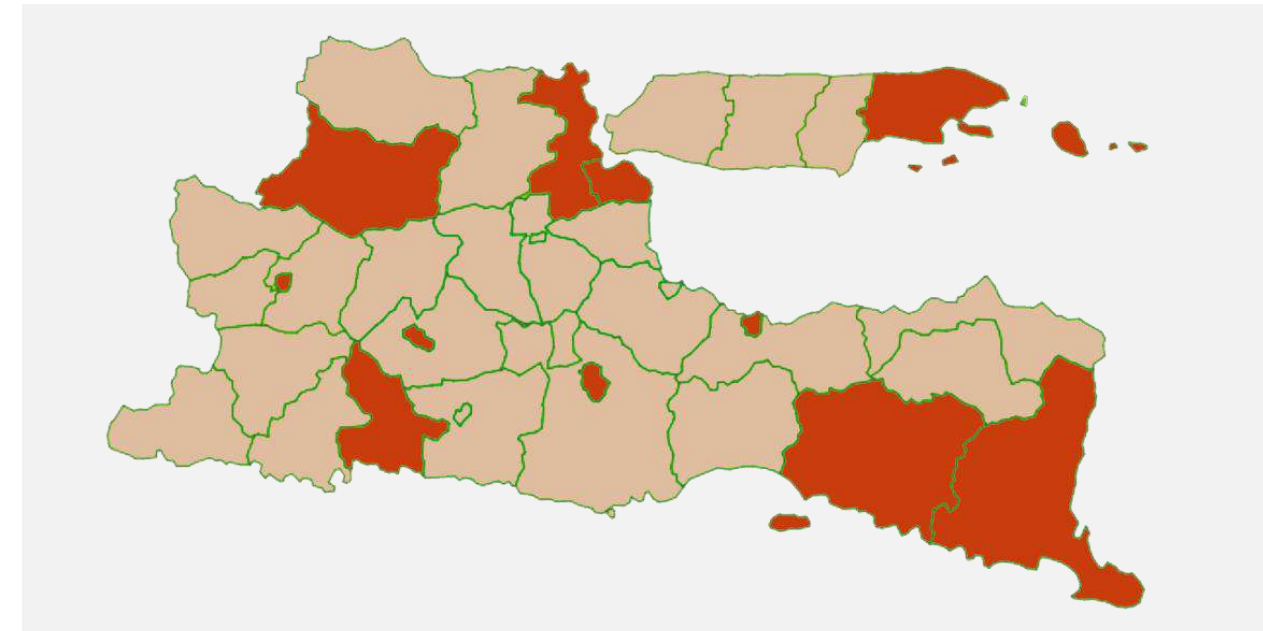


- ▶ **Beras** merupakan komoditas penyumbang deflasi April 2024 (m-to-m) terbesar yang memiliki andil sebesar 0,18 persen, diikuti oleh Telur ayam ras (0,11 persen), dan Cabai Rawit (0,05 persen).
- ▶ **Bahan Bakar Rumah Tangga** merupakan komoditas penyumbang deflasi April 2024 (y-on-y) terbesar yang memiliki andil sebesar 0,07 persen, diikuti oleh air kemasan (0,06 persen), dan T-shirt pria (0,05 persen).

INFLASI ANTARKOTA DI JAWA TIMUR APRIL 2024




Kabupaten/Kota	IHK	Inflasi m-to-m (%)	Inflasi y-on-y (%)
PROV JAWA TIMUR	106,99	0,36	3,25
KAB TULUNGAGUNG	107,73	0,39	3,19
JEMBER	106,68	0,29	2,73
BANYUWANGI	106,92	0,29	3,01
KAB BOJONEGORO	108,78	0,31	4,84
KAB GRESIK	105,66	0,14	3,12
SUMENEP	109,72	0,52	4,87
KOTA KEDIRI	106,23	0,06	2,85
KOTA MALANG	106,58	0,08	2,89
KOTA PROBOLINGGO	106,88	0,23	3,34
KOTA MADIUN	106,22	0,09	2,97
KOTA SURABAYA	107,03	0,52	3,24



Tingkat inflasi m-to-m tertinggi terjadi di Sumenep dan Kota Surabaya sebesar 0,52 persen dan inflasi terendah terjadi di Kota Kediri sebesar 0,06 persen. Tingkat inflasi y-on-y tertinggi terjadi di Sumenep sebesar 4,87 persen dan inflasi terendah terjadi di Kota Kediri sebesar 2,85 persen.

RINGKASAN INFLASI APRIL 2024



Pada bulan April 2024, terjadi inflasi *m-to-m* sebesar **0,39%**, inflasi *y-on-y* sebesar **3,19%**, dan inflasi *y-to-d* sebesar **1,93%**



Penyumbang utama inflasi bulan April 2024 secara *m-to-m* adalah kelompok **Makanan, minuman, dan tembakau** dengan andil **0,18%**. Komoditas penyumbang utama inflasi diantaranya **bawang merah, tomat, dan nangka muda**.



Penyumbang utama inflasi bulan April 2024 secara *y-on-y* adalah: Kelompok **Makanan, Minuman Dan Tembakau** dengan andil **2,63%**, Komoditas penyumbang utama inflasi pada kelompok ini adalah **beras, tomat, dan gula pasir**.



**BADAN PUSAT STATISTIK
KABUPATEN TULUNGAGUNG**

TERIMAKASIH

**BAHAN TAYANG DAN NASKAH BRS DAPAT DIUNDUH
MELALUI TAUTAN BERIKUT:**

<https://tulungagungkab.bps.go.id/pressrelease>

