

Perkembangan Inflasi Provinsi Bali Bulan Februari 2022

Perkembangan Nilai Tukar Petani Bulan Februari 2022

Perkembangan Ekspor dan Impor Bulan Januari 2022

Perkembangan Pariwisata Bulan Januari 2022

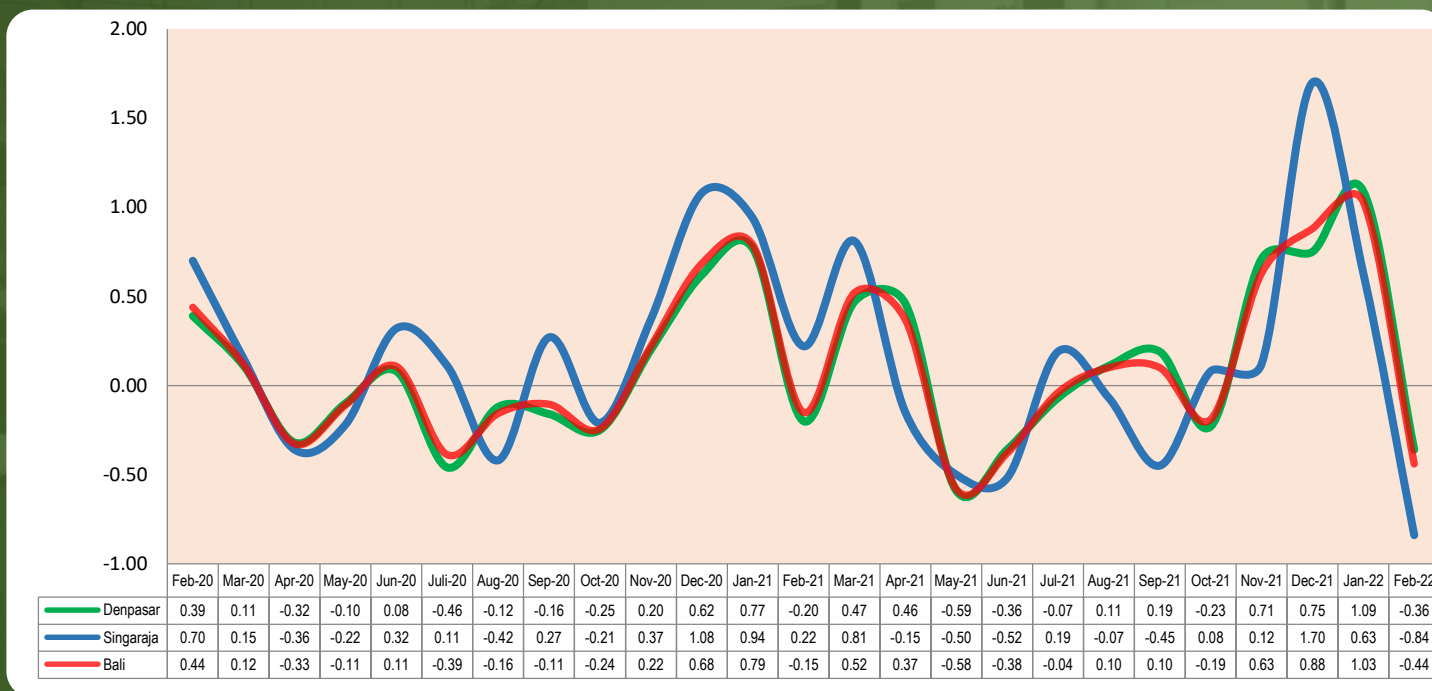
Perkembangan Transportasi Udara Bulan Januari 2022

ST 2023
SENSUS PERTANIAN

BerAKHLAK
Berorientasi Pelayanan Akuntabel Kompeten
Harmonis Loyal Adaptif Kolaboratif

PERKEMBANGAN TINGKAT INFLASI PROVINSI BALI FEBRUARI 2022

Kota Denpasar menempati urutan ke-24, sementara Kota Singaraja menempati urutan ke-9, dari 53 kota yang mengalami Deflasi



INFLASI PROVINSI BALI

Inflasi Bulanan


-0,44%

Inflasi Tahun
Kalender

0,59%

Inflasi Tahunan

2,02%





TIGA KELOMPOK PENYUMBANG DEFLASI TERBESAR KOTA **DENPASAR**

Kelompok	Andil (%)	Inflasi (%)
Makanan	-0,31	-1,26
Perlengkapan rumah tangga	-0,18	-2,48
Transportasi	-0,04	-0,32

TIGA KELOMPOK PENYUMBANG DEFLASI TERBESAR **PROVINSI BALI**

Kelompok	Andil (%)	Inflasi (%)
Makanan	-0,37	-1,43
Perlengkapan Rumah Tangga	-0,18	-2,41
Transportasi	-0,03	-0,28

DUA KELOMPOK PENYUMBANG DEFLASI TERBESAR KOTA **SINGARAJA**

Kelompok	Andil (%)	Inflasi (%)
Makanan	-0,76	-2,18
Perlengkapan Rumah Tangga	-0,14	-1,98

INFLASI MENURUT **KOMPONEN**

No	Komponen	Denpasar (%)	Singaraja (%)	Provinsi Bali (%)
1.	Inti	-0,04	0,12	-0,02
2.	Diatur Pemerintah	-0,19	0,04	-0,16
3.	Bergejolak	-2,06	-4,16	-2,45

Lima Komoditas Utama Penyumbang **Deflasi** Selama Februari 2022 (Persen) dan Besaran Perubahan Harganya (Persen)

Gabungan Provinsi Bali

Komoditas	Andil (%)	Inflasi (%)
CANANG SARI	-0,22	-9,51
MINYAK GORENG	-0,14	-10,96
DAGING AYAM RAS	-0,09	-5,35
TELUR AYAM RAS	-0,08	-10,87
CABAI RAWIT	-0,08	-19,26

Kota Denpasar

Komoditas	Andil (%)	Inflasi (%)
CANANG SARI	-0,23	-10,11
MINYAK GORENG	-0,13	-11,79
DAGING AYAM RAS	-0,08	-5,14
CABAI RAWIT	-0,07	-22,54
ANGKUTAN UDARA	-0,05	-4,86

Kota Singaraja

Komoditas	Andil (%)	Inflasi (%)
TELUR AYAM RAS	-0,29	-22,43
CANANG SARI	-0,18	-6,42
CABAI RAWIT	-0,15	-13,63
MINYAK GORENG	-0,15	-7,73
DAGING AYAM RAS	-0,14	-6,31

Lima Komoditas Utama Penyumbang **Inflasi** Selama Februari 2022 (Persen) dan Besaran Perubahan Harganya (Persen)

Gabungan Provinsi Bali

Komoditas	Andil (%)	Inflasi (%)
BAWANG MERAH	0,06	17,94
SABUN MANDI	0,03	10,25
TOMAT	0,03	22,45
SABUN DETERGEN BUBUK/CAIR	0,02	3,51
MANGGA	0,02	17,35

Kota Denpasar

Komoditas	Andil (%)	Inflasi (%)
BAWANG MERAH	0,06	20,01
SABUN MANDI	0,04	12,88
TOMAT	0,03	21,55
MANGGA	0,02	17,35
SABUN DETERGEN BUBUK/CAIR	0,02	3,61


Kota Singaraja

Komoditas	Andil (%)	Inflasi (%)
BAWANG MERAH	0,09	12,57
KUE BASAH	0,07	6,99
TOMAT	0,05	27,64
GULA PASIR	0,03	6,38
SABUN DETERGEN BUBUK/CAIR	0,03	3,11

PERKEMBANGAN INDEKS NILAI TUKAR PETANI PROVINSI BALI FEBRUARI 2022

INDEKS NTP
94,33  Turun
0,30%

INDEKS NTUP
(Nilai Tukar Usaha Pertanian)

93,56  Turun
0,82 %

 **Indeks yang Diterima Petani (It)**
102,83  Turun
0,61 %

 **Indeks yang Dibayar Petani (Ib)**
109,01  Turun
0,31 %





INDEKS NTP PROVINSI BALI BULAN FEBRUARI 2022 MENURUT SUBSEKTOR

 **TANAMAN PANGAN**
93,11  Naik 0,01 %

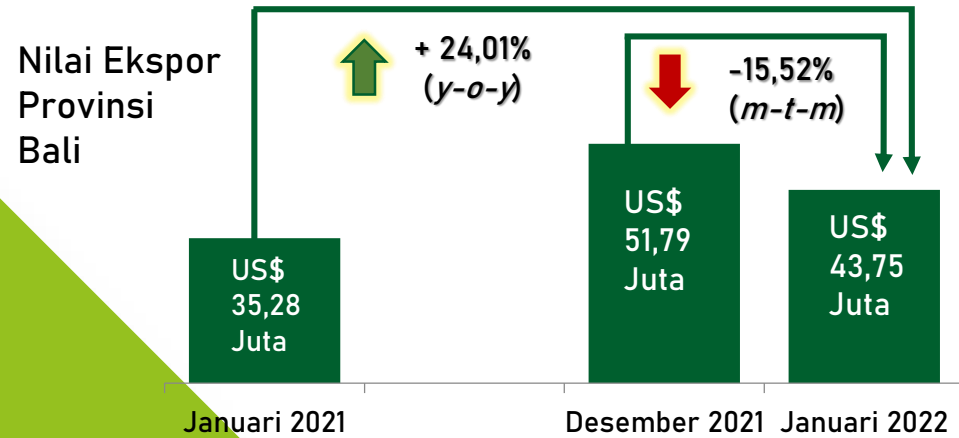
 **TANAMAN PERKEBUNAN RAKYAT**
92,38  Naik 1,66 %

 **PERIKANAN**
99,97  Turun 1,86 %

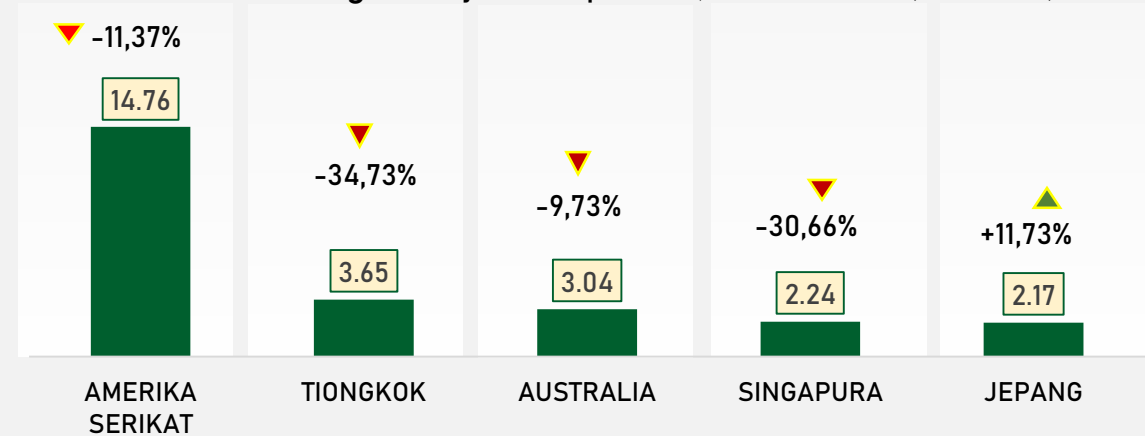
 **HORTIKULTURA**
95,33  Turun 1,14%

 **PETERNAKAN**
96,06  Turun 1,41%

Perkembangan EKSPOR Provinsi Bali, Januari 2022



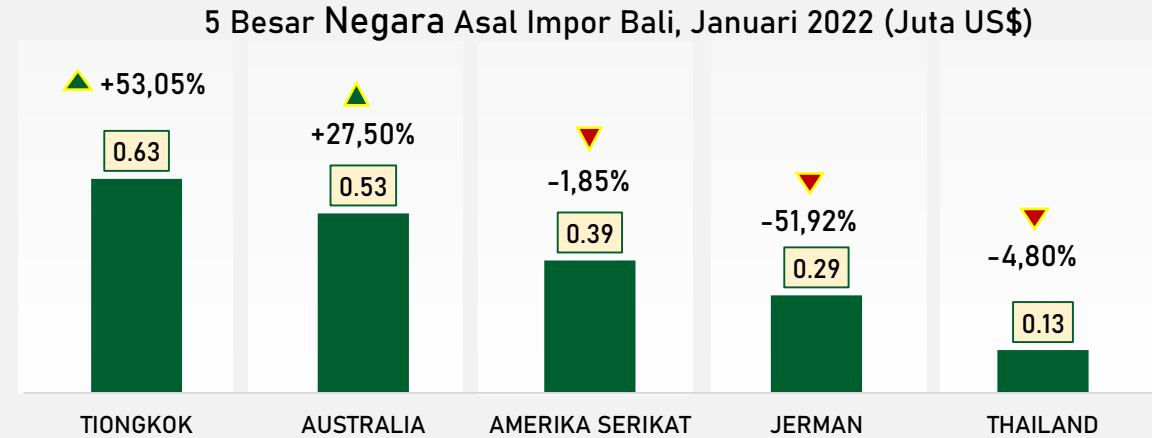
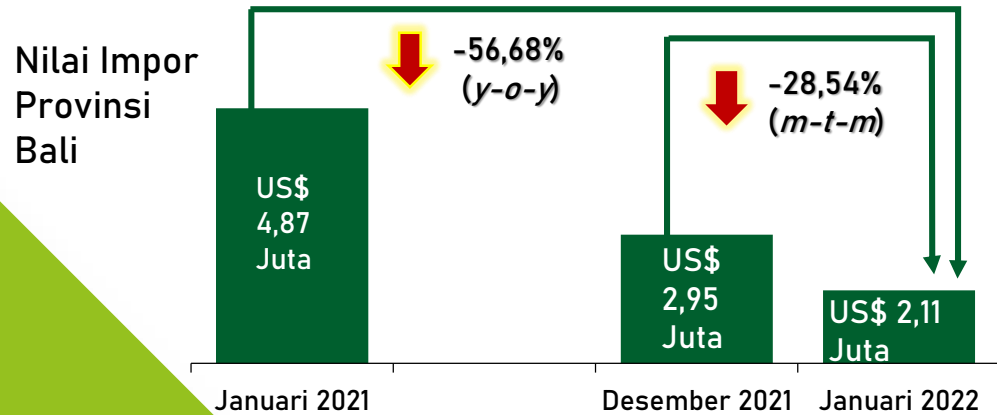
5 Besar Negara Tujuan Ekspor Bali, Januari 2022 (Juta US\$)



5 Besar Komoditas Ekspor Bali, Januari 2022 (US\$)



Perkembangan IMPOR Provinsi Bali, Januari 2022



5 Besar Komoditas Impor Bali, Januari 2022 (US\$)



SURPLUS NERACA PERDAGANGAN JANUARI 2022

US\$ 41,64 Juta



PERKEMBANGAN PARIWISATA PROVINSI BALI, JANUARI 2022

Jumlah Kunjungan Wisman
Januari 2022

3

KUNJUNGAN

Tingkat Penghunian Kamar (TPK), Januari 2022

Hotel Bintang

20,71%

-9,96 poin
(m-to-m)



Hotel Non Bintang

4,81%

-5,12 poin
(m-to-m)



Rata-Rata Lama Menginap Tamu Bulan Januari 2022

Hotel Bintang

1,91 Hari



-0,12 poin
(m-to-m)

Hotel Non Bintang

1,60 Hari



-0,07 poin
(m-to-m)

PERKEMBANGAN TRANSPORTASI UDARA INTERNASIONAL DARI BALI BULAN JANUARI 2022

Keberangkatan Pesawat Januari 2022

17 

m-to-m 30,77%

y-o-y -63,04%

Penerbangan



 **DEPARTURES**

Keberangkatan Penumpang Januari 2022

4 

m-to-m -42,86%

y-o-y -89,74%

Orang Penumpang



3 Besar Tujuan Penerbangan Internasional Januari 2022 (Penerbangan)



PERKEMBANGAN TRANSPORTASI UDARA DOMESTIK DARI BALI BULAN JANUARI 2022

Keberangkatan Pesawat Januari 2022

2.410
Penerbangan

m-to-m -9,87 %
y-o-y 37,01 %



Keberangkatan Penumpang Januari 2022

318.176
Orang Penumpang

m-to-m -0,13 %
y-o-y 167,12 %



5 Besar Tujuan Penerbangan Domestik Januari 2022 (Penerbangan)

Jkt/Soekarno-Hatta	1,104
Surabaya	293
Ujung Pandang	146
Jkt/Halim Pk	139
Lombok Praya	137





BADAN PUSAT STATISTIK
PROVINSI BALI



DATA

MENCERDASKAN BANGSA



Badan Pusat Statistik Provinsi Bali

Jl. Raya Puputan (Renon) No. 1

Telepon: (0361) 238159

E-mail: pst5100@bps.go.id

Website : bali.bps.go.id

Phone : 0818105100



bali.bps.go.id



Klik untuk informasi lebih lanjut



bali.bps.go.id



[@bpsprovballi](https://twitter.com/bpsprovballi)



[@bpsprovballi](https://www.instagram.com/bpsprovballi)



[BPS Provinsi Bali](https://www.facebook.com/BPSProvinsiBali)



[BPS Provinsi Bali](https://www.youtube.com/BPSProvinsiBali)