

Katalog BPS : 4302002.11

# STATISTIK PENDIDIKAN PROVINSI ACEH

2015



**BADAN PUSAT STATISTIK  
PROVINSI ACEH**

Katalog BPS : 4302002.11

# **STATISTIK PENDIDIKAN PROVINSI ACEH 2015**

<http://aceh.bps.go.id>



**BADAN PUSAT STATISTIK  
PROVINSI ACEH**

# STATISTIK PENDIDIKAN PROVINSI ACEH 2015

Katalog BPS : 4302002.11  
No.Publikasi : 11522.1606  
Ukuran Buku : 17,6 cm x 25 cm  
Jumlah Halaman : ix + 51 halaman

**Naskah**

Bidang Statistik Sosial

**Penanggung Jawab**

Drs. Wahyudin, MM

**Editor**

Abdul Hakim, S.Si, M.Si  
Devi Indriastuti, S.ST, M.Si

**Pengolah Data**

Devi Indriastuti, S.ST, M.Si

**Penulis**

Maulidya

**Boleh dikutip dengan menyebutkan sumbernya**

<http://aceh.bps.go.id>

## KATA PENGANTAR

Publikasi Statistik Pendidikan Provinsi Aceh merupakan publikasi rutin yang diterbitkan oleh Badan Pusat Statistik Provinsi Aceh. Publikasi ini menyajikan data terkait keadaan pendidikan di Aceh yang bersumber dari data BPS Provinsi Aceh dan Dinas Pendidikan.

Diharapkan publikasi ini dapat bermanfaat untuk penyusunan perencanaan dan kebijakan pembangunan daerah.

Kepada semua pihak yang telah memberikan sumbangan pemikiran hingga terbitnya publikasi ini, diucapkan terima kasih.

Banda Aceh, November 2016

**Kepala BPS Provinsi Aceh**



**Wahyudin**

<http://aceh.bps.go.id>

## DAFTAR ISI

	Hal
<b>KATA PENGANTAR .....</b>	iii
<b>DAFTAR ISI .....</b>	v
<b>DAFTAR TABEL .....</b>	vii
<b>DAFTAR GAMBAR .....</b>	viii
<b>DAFTAR LAMPIRAN .....</b>	ix
<b>BAB I PENDAHULUAN .....</b>	3
1.1. Latar Belakang .....	3
1.2. Tujuan .....	4
1.3. Sistematika Penulisan .....	4
<b>BAB II METODOLOGI .....</b>	7
2.1. Sumber Data.....	7
2.2. Metode Pengumpulan Data.....	7
2.3. Metode Analisis.....	7
2.4. Konsep Definisi.....	8
<b>BAB III KEADAAN PENDIDIKAN DI ACEH.....</b>	17
3.1. Pendidikan Anak Usia Dini (PAUD).....	18
3.2. Angka Partisipasi Sekolah (APS) .....	20
3.3. Angka Partisipasi Kasar (APK).....	21
3.4. Angka Partisipasi Murni (APM) .....	23
3.5. Angka Melek Huruf (AMH) Penduduk Usia 15 Tahun Ke atas .....	25

3.6. Rata-Rata Lama Sekolah .....	28
3.7. Pendidikan yang Ditamatkan .....	30
3.8. Fasilitas Pendidikan .....	32
3.9. Pembiayaan Sektor Pendidikan .....	34
<b>BAB IV KESIMPULAN .....</b>	<b>39</b>
<b>LAMPIRAN .....</b>	<b>43</b>

<http://aceh.bps.go.id>



## DAFTAR TABEL

	Halaman
Tabel 3.1 Angka Partisipasi Anak pada Program Pendidikan Anak Usia Dini (PAUD) Provinsi Aceh, Tahun 2014-2015 .....	19
Tabel 3.2 Angka Partisipasi Murni (APM) menurut Jenjang Pendidikan dan Jenis Kelamin Provinsi Aceh, Tahun 2015 .....	24
Tabel 3.3 Persentase Penduduk Berumur 10 Tahun Keatas menurut Pendidikan Tertinggi yang Ditamatkan di Aceh, Tahun 2014-2015 .....	30
Tabel 3.4 Jumlah Sekolah, Murid serta Jumlah Guru Provinsi Aceh, Tahun 2014-2015 .....	32
Tabel 3.5 Rasio Sekolah-Murid, Guru-Murid dan Rasio Sekolah-Guru Pada Jenjang SD, SLTP dan SLTA di Provinsi Aceh, Tahun 2014-2015 .....	33

**DAFTAR GAMBAR**

	Halaman
Gambar 3.1 Persentase Penduduk Umur 3–6 Tahun Menurut Partisipasi Pendidikan Pra Sekolah di Provinsi Aceh, Tahun 2015 .....	18
Gambar 3.2 Angka Partisipasi Sekolah (APS) di Provinsi Aceh, Tahun 2015 .....	21
Gambar 3.3 Angka Partisipasi Kasar (APK) Provinsi Aceh, Tahun 2014-2015 .....	22
Gambar 3.4 Perbandingan Angka Melek Huruf dan Buta Huruf Provinsi Aceh dan Indonesia, Tahun 2014-2015 .....	25
Gambar 3.5 Persentase Angka Melek Huruf Menurut Kabupaten/Kota Provinsi Aceh, Tahun 2015 .....	27
Gambar 3.6 Perkembangan Rata-Rata Lama Sekolah Provinsi Aceh, Tahun 2011- 2015 .....	28
Gambar 3.7 Rata-Rata Lama Sekolah Menurut Kabupaten/Kota, Tahun 2015 .....	29
Gambar 3.8 Penduduk 10 Tahun Keatas yang Tamat SLTP Keatas Menurut Kabupaten/Kota Provinsi Aceh, Tahun 2015 .....	31
Gambar 3.9 Persentase Rata-Rata Pengeluaran Per Kapita Bahan Bukan Makanan di Provinsi Aceh, Tahun 2015 .....	35

## DAFTAR LAMPIRAN

	Halaman	
Tabel 1	Angka Partisipasi Anak Usia 3-6 Tahun pada Program Pendidikan Anak Usia Dini (PAUD) Provinsi Aceh, Tahun 2015	43
Tabel 2	Angka Partisipasi Sekolah (APS) Dirinci menurut Tingkat Pendidikan dan Kabupaten/Kota Provinsi Aceh, Tahun 2015 ..	44
Tabel 3	Angka Partisipasi Kasar (APK) Dirinci menurut Tingkat Pendidikan dan Kabupaten/Kota Provinsi Aceh, Tahun 2015 ...	45
Tabel 4	Angka Partisipasi Murni (APM) Dirinci menurut Tingkat Pendidikan dan Kabupaten/Kota Provinsi Aceh, Tahun 2015 ...	46
Tabel 5	APS Dirinci menurut Jenis Kelamin Provinsi Aceh, Tahun 2014-2015 .....	47
Tabel 6	APK Dirinci menurut Jenis Kelamin Provinsi Aceh, Tahun 2014-2015 .....	48
Tabel 7	APM Dirinci menurut Jenis Kelamin Provinsi Aceh, Tahun 2014-2015 .....	49
Tabel 8	Persentase Penduduk 10 tahun Ke Atas Dirinci menurut Ijazah Tertinggi yang Dimiliki per Kabupaten/Kota Provinsi Aceh, Tahun 2015 .....	50
Tabel 9	Persentase Penduduk 10 Tahun Ke Atas Dirinci menurut Ijazah Tertinggi yang Dimiliki dan Jenis Kelamin Provinsi Aceh, Tahun 2015 .....	51

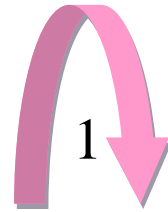


*BAB I*

# **PENDAHULUAN**

<http://www.bps.go.id>

# BAB PENDAHULUAN



## 1.1. Latar Belakang

Pendidikan pada hakekatnya merupakan usaha manusia untuk mengembangkan kepribadian dan meningkatkan kemampuan di dalam dan di luar sekolah dan berlangsung seumur hidup. Usaha ini bukan merupakan usaha perorangan atau hanya merupakan usaha pemerintah saja, tetapi merupakan tanggung jawab bersama antara pemerintah, masyarakat, dan keluarga.

Pendidikan merupakan suatu faktor penting dalam peningkatan kualitas sumber daya manusia sehingga dalam Rencana Pembangunan Jangka Menengah maupun Jangka Panjang pendidikan harus merupakan prioritas utama yang perlu ditingkatkan kualitasnya karena pendidikan merupakan modal dasar untuk mencapai cita-cita pembangunan nasional. Dengan tingkat pendidikan yang baik diharapkan kualitas SDM juga akan baik dan selanjutnya tingkat kesejahteraan akan lebih baik.

Sejalan dengan Rencana Pembangunan Jangka Menengah/Panjang (RPJM/RPJP), pembangunan sektor pendidikan diarahkan dan dititikberatkan pada mutu dan perluasan kesempatan belajar. Upaya peningkatan mutu pendidikan dimaksudkan untuk peningkatan sumber daya manusia yang berkualitas, sedangkan usaha perluasan kesempatan belajar dimaksudkan supaya penduduk usia sekolah dapat memperoleh kesempatan pendidikan.

## **1.2. Tujuan**

Secara umum penyusunan publikasi Statistik Pendidikan Provinsi Aceh Tahun 2015 ini untuk memberikan gambaran tentang pendidikan yang telah dan sedang dicapai oleh masyarakat di Provinsi Aceh. Selanjutnya agar dapat digunakan sebagai bahan perencanaan dalam rangka menyongsong program pemerintah di bidang pendidikan menuju *Gerakan Pendidikan Untuk Semua (PUS) dan Program Wajib Belajar (Wajar)*.

## **1.3. Sistematika Penulisan**

Sesuai dengan jenis data dan ruang lingkup data pendidikan yang tersedia, maka analisis sederhana dikelompokkan menurut urutan proses dan dampak program pendidikan yang dilaksanakan oleh pemerintah.

Bab I menjelaskan tentang latar belakang dilakukannya analisis ini dan tujuan yang diharapkan. Sedangkan Bab II memberikan penjelasan tentang metodologi dari pengumpulan data serta konsep yang dipergunakan. Setelah secara umum diketahui maksud dan tujuan publikasi ini, maka besaran angkanya dianalisis secara sederhana yang tertuang di dalam Bab III. Bab ini membahas tentang situasi pendidikan masyarakat di Provinsi Aceh yang berkaitan dengan Program Pendidikan Untuk Semua (PUS). Akhirnya Bab IV menyajikan kesimpulan dari pembahasan.

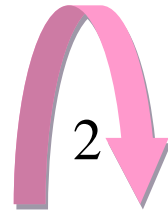


*BAB II*

# **METODOLOGI**

<http://acem.bps.go.id>

## **BAB METODOLOGI**



### **2.1. Sumber Data**

Sumber data utama dari penulisan Indikator Pendidikan Provinsi Aceh ini, adalah hasil Survei Sosial Ekonomi Nasional (Susenas). Dari beberapa kegiatan pengumpulan data yang dilaksanakan BPS. Susenas memiliki cakupan data sosial paling luas diantaranya adalah data pendidikan. Selain itu, beberapa data terkait dengan fasilitas pendidikan didapatkan dari Dinas Pendidikan.

### **2.2. Metode Pengumpulan Data**

Pengumpulan data Susenas dilakukan dengan mendatangi langsung rumah tangga terpilih dan melakukan wawancara secara langsung antara petugas pencacah dengan responden. Sedangkan data fasilitas pendidikan yang bersumber dari Dinas Pendidikan dikutip dari Aceh Dalam Angka.

### **2.3. Metode Analisis**

Data yang dibahas dalam publikasi Statistik Pendidikan Provinsi Aceh ini meliputi data pendidikan yang bersifat umum dan berkaitan langsung dengan perkembangan pendidikan masyarakat. Analisis yang dilakukan mencoba memberikan gambaran umum tentang keadaan pendidikan penduduk di Provinsi Aceh pada tahun



2015. Analisis bersifat sederhana dan deskriptif terhadap tabel-tabel yang tersedia dan disajikan dalam publikasi ini.

#### **2.4. Konsep Definisi**

Dalam berbagai pembahasan, seringkali kita memandang sesuatu dengan cara yang berbeda, untuk itu di dalam publikasi ini guna menghindari persepsi dan anggapan yang berbeda telah disepakati konsep dan definisi yang digunakan antara lain :

1. Seseorang dikatakan **bersekolah** apabila ia terdaftar dan aktif mengikuti proses belajar di suatu jenjang pendidikan formal, maupun non formal (Paket A/B/C) baik yang di bawah pengawasan Kementerian Pendidikan Dasar dan Menengah maupun Kementerian/Lembaga lain.
2. Pendidikan anak usia dini (PAUD) ialah suatu upaya pembinaan yang ditujukan kepada anak sejak lahir sampai dengan usia enam tahun yang dilakukan melalui pemberian rangsangan pendidikan untuk membantu pertumbuhan dan perkembangan jasmani dan rohani anak agar memiliki kesiapan dalam memasuki pendidikan lebih lanjut.

#### **Jenjang pendidikan formal terdiri dari:**

- a. Jenjang pendidikan dasar meliputi Sekolah Dasar (SD) termasuk SD kecil/pamong (pendidikan anak oleh masyarakat, orang tua, dan guru), Sekolah Luar Biasa (SLB) tingkat dasar, Madrasah Ibtidaiyah (MI) dan Sekolah Menengah Pertama (SMP) umum/kejuruan (termasuk SMP terbuka, SMEP, ST, SKKP) Madrasah Tsanawiyah (MTs), serta Paket A dan Paket B.
- b. Jenjang pendidikan menengah meliputi Sekolah Menengah Atas (SMA), Madrasah Aliyah (MA), Sekolah Menengah Kejuruan (a.l. SMEA, STM, SMIP, SPG, SGA, termasuk sekolah kejuruan yang

dikelola oleh departemen selain Depdiknas), serta Paket C.

- c. Jenjang pendidikan tinggi meliputi:
1. *Program gelar* adalah program yang memberikan tekanan pada pembentukan keahlian akademik, yaitu keahlian yang berkaitan dengan penelitian dan pengembangan, peningkatan/penerapan konsep, dan metode operasional dalam suatu bidang ilmu, teknologi, atau seni yang dikelola oleh suatu perguruan tinggi, mencakup pendidikan sarjana muda, pendidikan sarjana/strata I (S1), pendidikan pasca sarjana/strata II (S2), dan pendidikan doktor/strata III (S3).
  2. *Program non-gelar* adalah program yang memberikan tekanan pada pembentukan keahlian profesional, seperti keahlian yang menekankan pada keterampilan dan penerapan suatu bidang ilmu pengetahuan, teknologi atau seni dalam pekerjaan. Program ini mencakup pendidikan diploma I (D.I), pendidikan diploma II (D.II), pendidikan diploma III (D.III), pendidikan diploma IV (D.IV), pendidikan spesialis 1 (Sp 1), pendidikan spesialis 2 (Sp 2).

### Partisipasi sekolah

Partisipasi sekolah yaitu menunjukkan keadaan status pendidikan seseorang saat ini. Partisipasi sekolah terbagi menjadi tiga yaitu :

***Tidak/belum pernah bersekolah*** adalah tidak/belum pernah terdaftar dan tidak/belum pernah aktif mengikuti pendidikan baik di suatu jenjang pendidikan formal, maupun non formal (Paket A/B/C), termasuk juga yang tamat/belum tamat taman kanak-kanak tetapi tidak melanjutkan ke sekolah dasar;

**Masih bersekolah** adalah mereka yang terdaftar dan aktif mengikuti proses belajar di suatu jenjang pendidikan formal dan non formal (Paket A/B/C), baik yang berada di bawah pengawasan Kementerian Pendidikan dan Kebudayaan (kemdikbud), Kementerian Agama (kemenag), Instansi Negeri lain maupun Instansi Swasta.

**Tidak bersekolah lagi** adalah pernah terdaftar dan aktif mengikuti pendidikan di suatu jenjang pendidikan formal, maupun non formal (Paket A/B/C) tetapi pada saat pencacahan tidak lagi terdaftar dan tidak aktif.

**Jenjang dan jenis pendidikan tertinggi yang pernah/sedang diduduki:**

**Jenjang pendidikan tertinggi yang pernah/sedang diduduki** adalah jenjang pendidikan tertinggi yang pernah diduduki oleh seseorang yang sudah tidak bersekolah lagi atau yang sedang diduduki oleh seseorang yang masih bersekolah.

**Sekolah Dasar(SD)/Madrasah Ibtidaiyah (MI)** adalah Sekolah Dasar 5/6/7 tahun atau yang sederajat (sekolah luar biasa tingkat dasar, sekolah dasar kecil, sekolah dasar pamong);

**Sekolah Menengah Pertama (SMP)/Madrasah Tsanawiyah (MTs)/sederajat/kejuruan** adalah Sekolah Menengah Pertama baik umum maupun kejuruan, Madrasah Tsanawiyah atau yang sederajat;

**Sekolah Menengah Atas (SMA)/Madrasah Aliyah (MA)/sederajat** adalah Sekolah Menengah Atas (SMA), Madrasah Aliyah atau yang sederajat;

**Sekolah Menengah Kejuruan(SMK)** adalah sekolah kejuruan setingkat SMA misalnya Sekolah Menengah Pekerjaan Sosial (SMPS), Sekolah Menengah Industri Kerajinan, Sekolah Menengah Seni Rupa, Sekolah Menengah Karawitan Indonesia (SMKI), Sekolah Menengah Musik, Sekolah Teknologi Menengah Pembangunan, Sekolah Menengah Ekonomi Atas (SMEA), Sekolah Teknologi Menengah, Sekolah Menengah Teknologi Pertanian, Sekolah Menengah Teknologi Perkapalan, Sekolah Menengah Teknologi Pertambangan, Sekolah Menengah Teknologi Grafika, Sekolah Guru Olahraga (SGO), Sekolah Guru Pendidikan Luar Biasa (SGPLB), Pendidikan Guru Agama (PGA), Sekolah Guru Taman Kanak-Kanak, Kursus Pendidikan Guru (KPG), Sekolah Menengah Analisis Kimia, Sekolah Asisten Apoteker (SAA), Sekolah Bidan, Sekolah Pengatur Rontgen;

**Program D.I/II** adalah program D.I/D.II pada suatu perguruan tinggi yang menyelenggarakan program diploma I/II pada pendidikan formal;

**Program D.III** adalah program D.III atau mendapatkan gelar sarjana muda pada suatu akademi/perguruan tinggi yang menyelenggarakan program diploma/mengeluarkan gelar sarjana muda;

**Program D.IV/S1** adalah program pendidikan diploma IV, sarjana pada suatu perguruan tinggi;

**S2/S3** adalah program pendidikan pasca sarjana (master atau doktor), spesialis 1 atau 2 pada suatu perguruan tinggi;

**Ijazah/STTB tertinggi yang dimiliki**

**Tidak punya ijazah SD dan sederajat** adalah mereka yang tidak memiliki ijazah SD/MI/sederajat;

**SD** adalah tamat Sekolah Dasar atau yang sederajat (Sekolah Luar Biasa tingkat dasar, Sekolah Dasar Kecil, Sekolah Dasar Pamong, atau paket A1-A100);

**Madrasah Ibtidaiyah (MI)** adalah tamat Madrasah Ibtidaiyah yang sederajat dengan Sekolah Dasar;

**Paket A** adalah tamat mengikuti ujian Paket A yang diselenggarakan oleh Kemendiknas;

**SMP Umum/Kejuruan** adalah tamat Sekolah Menengah Pertama baik umum maupun kejuruan, atau yang sederajat;

**Madrasah Tsanawiyah (MTs)** adalah tamat Madrasah Tsanawiyah yang sederajat dengan Sekolah Menengah Pertama;

**Paket B** adalah tamat mengikuti ujian Paket B yang diselenggarakan oleh Kemendiknas;

**SMA/sederajat** adalah tamat Sekolah Menengah Atas, atau yang sederajat;

**Madrasah Aliyah (MA)** adalah tamat Madrasah Aliyah yang sederajat dengan Sekolah Menengah Atas;

**SMK** adalah tamat sekolah kejuruan setingkat SMA;

**Paket C** adalah tamat mengikuti ujian Paket C yang diselenggarakan oleh Kemendiknas;

**Diploma I/II** adalah tamat program DI/DII pada suatu lembaga pendidikan formal yang khusus diberikan untuk program diploma;

**Diploma III/Sarjana Muda**, adalah yang telah mendapatkan gelar sarjana muda pada suatu perguruan tinggi;

**Diploma IV/S1** adalah tamat program pendidikan diploma IV, sarjana pada suatu universitas/institut/sekolah tinggi;

**S2/S3** adalah tamat program pendidikan pasca sarjana, doktor, spesialis 1 dan 2 pada suatu universitas/institut/sekolah tinggi.

**Angka Partisipasi Sekolah (APS)** adalah proporsi dari keseluruhan penduduk dari berbagai kelompok usia tertentu (7-12, 13-15, 16-18 dan 19-24) yang masih duduk di bangku sekolah.

**Angka Partisipasi Murni (APM)** adalah indikator yang digunakan untuk mengetahui besarnya penduduk usia sekolah (PUS) yang bersekolah tepat waktu.

**Angka Partisipasi Kasar (APK)** adalah proporsi penduduk yang masih bersekolah pada suatu jenjang pendidikan tertentu terhadap jumlah penduduk kelompok umur yang sesuai dengan jenjang pendidikan tersebut.

**Angka Melek Huruf (AMH)** adalah proporsi penduduk kelompok umur tertentu yang dapat membaca dan menulis dalam huruf latin atau lainnya.

**Rata-rata Lama Sekolah (RLS)**, menggambarkan lamanya pendidikan yang ditempuh, dapat disetarakan dengan jenjang pendidikan.

**Pendidikan Tertinggi yang Ditamatkan** adalah jenjang pendidikan tertinggi yang ditamatkan oleh seseorang, yang ditandai dengan sertifikat/ijazah.

<http://aceh.bps.go.id>



*BAB III*

**KEADAAN  
PENDIDIKAN ACEH**



## **BAB** **KEADAAN PENDIDIKAN DI ACEH**



Sumber daya manusia berperan penting terhadap kemajuan suatu bangsa, oleh karena itu perlu diupayakan peningkatan sumber daya manusia demi tercapainya keberhasilan pembangunan. Salah satu upaya untuk meningkatkan sumber daya manusia adalah peningkatan kualitas pendidikan, baik formal maupun non formal.

Titik berat pendidikan formal adalah peningkatan mutu pendidikan dan perluasan pendidikan dasar. Selain itu, ditingkatkan pula kesempatan belajar pada jenjang pendidikan yang lebih tinggi. Sedangkan pendidikan non formal dimaksudkan untuk memberikan keterampilan hidup (*life skill*) kepada masyarakat. Pendidikan non formal juga dapat membekali sikap kemandirian yang mendorong tercapainya kesempatan untuk berwirausaha, yang pada akhirnya diharapkan mampu membawa peningkatan taraf kehidupan bagi individu maupun masyarakat.

Untuk mencapai sasaran tersebut, berbagai upaya dilakukan oleh pemerintah misalnya pada tahun 1994 pemerintah telah melaksanakan program wajib belajar 9 tahun. Dengan semakin lamanya usia wajib belajar ini diharapkan tingkat pendidikan anak semakin membaik dan tentunya akan berpengaruh pada tingkat kesejahteraan penduduk. Selain itu, pada tahun 2000 pemerintah Indonesia juga mencanangkan program Pendidikan Untuk Semua (PUS) sebagai upaya lain dalam meningkatkan pendidikan.

Dalam program PUS ini, pelayanan pendidikan harus dapat dirasakan semua lapisan masyarakat. Dimana terdapat 6 (enam)

target PUS yang akan dicapai hingga tahun 2015 yang meliputi pendidikan anak usia dini, wajib belajar pendidikan dasar 9 tahun, pendidikan kecakapan hidup, pendidikan keaksaraan dan berkelanjutan, pendidikan berkeadilan gender dan peningkatan mutu pendidikan.

### 3.1. Pendidikan Anak Usia Dini (PAUD)

Pendidikan anak usia dini bertujuan agar semua anak usia dini, baik laki-laki maupun perempuan memiliki kesempatan tumbuh kembang secara optimal. PAUD juga merupakan modal pendidikan dalam rangka persiapan untuk mengikuti jenjang pendidikan selanjutnya. Secara lebih spesifik program ini bertujuan meningkatkan akses dan mutu pelayanan pendidikan melalui : (1) PAUD non formal seperti kelompok bermain, Taman Penitipan Anak (TPA) atau bentuk lain yang sederajat, dan (2) PAUD formal seperti Taman Kanak-Kanak (TK), Raudhotul Atfal (RA) dan bentuk lain yang sederajat. Melalui PAUD diberikan pendidikan, perawatan dan pengembangan anak secara terpadu, sehingga diharapkan

**Gambar 3.1**  
Persentase Penduduk Umur 3-6 Tahun Menurut Partisipasi Pendidikan Pra Sekolah Di Provinsi Aceh, Tahun 2015



Sumber : BPS Provinsi Aceh

masa keemasan (*the golden age*) tersebut dapat dikembangkan secara optimal.

Pada 2015, baru 42,80 persen anak di Provinsi Aceh yang memperoleh akses terhadap PAUD, dengan rincian 14,67 persen telah mengikuti program PAUD dan 28,13 persen sedang mengikuti program PAUD. Angka PAUD pada tahun ini mengalami peningkatan sebesar 8,53 persen jika dibandingkan pada tahun sebelumnya. Pada tahun 2014, anak yang memperoleh akses PAUD di Aceh sebesar 34,27 persen.

**Tabel 3.1**  
**Angka Partisipasi Anak pada Program Pendidikan Anak Usia Dini (PAUD) Provinsi Aceh, Tahun 2014-2015**

Tahun	Partisipasi Sekolah	
	Pernah dan Sedang	Sedang
(1)	(2)	(3)
2014	34,27	21,08
2015	42,80	28,13

Sumber : BPS Provinsi Aceh

### 3.2. Angka Partisipasi Sekolah (APS)

Angka partisipasi sekolah dapat menggambarkan berapa banyak penduduk usia pendidikan yang sedang bersekolah, sehingga terkait dengan pengentasan program wajib belajar. Indikator inilah yang digunakan untuk melihat dan mengevaluasi program tersebut. Sebagai standar program wajib belajar dikatakan berhasil jika nilai APS umur 7-12 sudah di atas 95 persen dan APS umur 13-15 tahun sudah di atas 70 persen.

Pada tahun 2015, APS penduduk 7–12 tahun mencapai 99,90 persen, ini berarti masih terdapat 0,10 persen penduduk 7-12 tahun yang belum sekolah atau tidak sekolah lagi. Dari 99,90 persen penduduk umur 7-12 tahun yang bersekolah ada yang masih sekolah di SD, adapula yang sudah duduk di bangku SMP. Sedangkan APS penduduk umur 13-15 tahun sebesar 97,71 persen artinya 2,29



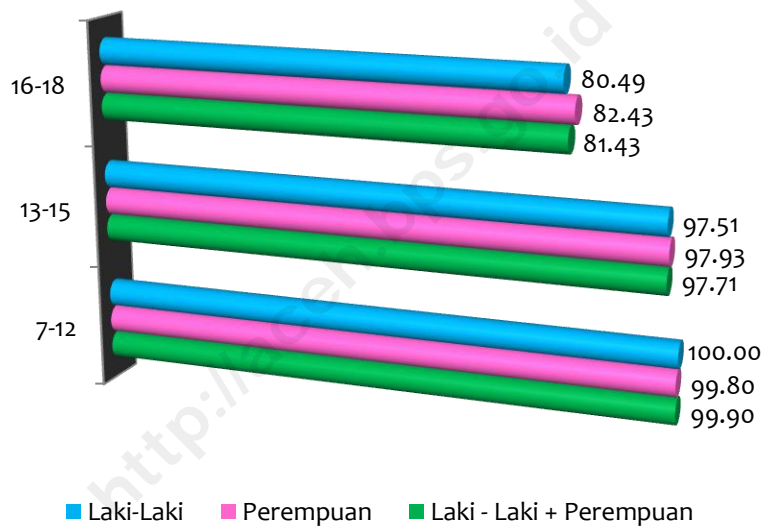
persennya masih belum sekolah atau tidak sekolah lagi. 97,71 persen penduduk berumur 13-15 tahun tersebut masih aktif bersekolah pada tingkat SD, SLTP atau sudah di bangku SLTA.

Dari uraian diatas terlihat bahwa capaian APS untuk usia 7-12 tahun (99,90 persen) sudah memenuhi target wajib belajar yang mencapai 95 persen, sedangkan target APS usia 13-15 tahun sudah terlampaui. Sehingga dapat dikatakan upaya pemerintah dalam mencapai program wajib belajar pada tahun 2015 sudah menunjukkan hasil yang menggembirakan.

Jika dilihat dari sudut gender tidak terdapat perbedaan yang signifikan partisipasi sekolah antara laki-laki dengan perempuan.

Dimana biasanya penduduk laki-laki mempunyai kesempatan lebih besar untuk bersekolah dibanding penduduk perempuan. Hasil Susenas mengindikasikan bahwa APS perempuan lebih tinggi dari APS laki-laki di jenjang pendidikan SLTP dan SLTA.

**Gambar 3.2**  
**Angka Partisipasi Sekolah (APS)**  
**di Provinsi Aceh Tahun 2015**



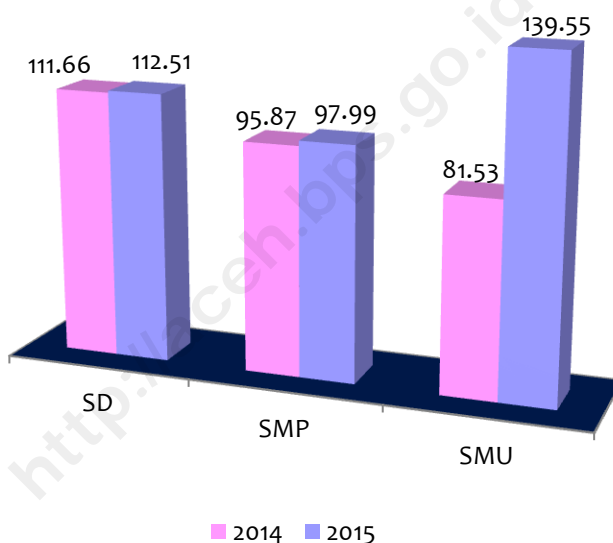
Sumber : BPS Provinsi Aceh

### 3.3. Angka Partisipasi Kasar (APK)

Angka partisipasi kasar (APK), indikator ini mengukur proporsi anak sekolah pada suatu jenjang pendidikan tertentu dalam kelompok umur yang sesuai dengan jenjang pendidikan tersebut. APK memberikan gambaran secara umum tentang banyaknya anak yang

sedang/telah menerima pendidikan dasar dan menengah. Pada tahun 2015, nilai APK pada jenjang sekolah dasar sebesar 112,51 persen. Hal ini menunjukkan jumlah murid yang sedang sekolah di jenjang SD/ sederajat lebih besar jika dibandingkan dengan penduduk berumur 7-12 tahun.

**Gambar 3.3**  
**Angka Partisipasi Kasar (APK)**  
**di Provinsi Aceh, Tahun 2014-2015**



Sumber : BPS Provinsi Aceh

Berbeda halnya dengan APK SD, APK untuk jenjang sekolah SMP nilainya dibawah seratus. Hal ini mengindikasikan bahwa tidak semua dari anak berusia 13-15 tahun yang sedang bersekolah pada jenjang pendidikan tersebut, kemungkinan sisanya sedang sekolah pada jenjang pendidikan di bawah/diatasnya, sedangkan nilai APK

pada jenjang SMU sebesar 139,55 persen. Oleh karena itu, untuk memperjelas lagi arti APK diperlukan indikator APM.

#### 3.4. Angka Partisipasi Murni (APM)

Angka partisipasi murni (APM) dapat menunjukkan proporsi anak sekolah pada satu kelompok umur tertentu yang bersekolah tepat pada tingkat yang sesuai dengan kelompok umurnya. Menurut definisi, besarnya APM akan selalu lebih kecil daripada APK. Nilai APM yang lebih kecil dari nilai APKnya dapat menunjukkan komposisi umur penduduk yang sedang bersekolah pada suatu jenjang pendidikan.

APK pada jenjang SD/ sederajat pada tahun 2015 sebesar 112,51 persen sedang APM SD/ sederajat hanya sebesar 97,99 persen berarti bahwa murid SD/ sederajat yang berumur 7-12 tahun sebanyak 97,99 persen, sedangkan selisih antara APK dan APM sebesar 14,52 persen memiliki arti bahwa diantara murid SD/ sederajat 14,52 persennya berumur kurang dari 7 tahun atau lebih dari 12 tahun.

Pada jenjang SMP/ sederajat, APK nya sebesar 97,99 persen sedang APM nya sebesar 85,55 persen yang berarti bahwa hanya 85,55 persen penduduk usia 13-15 tahun yang terserap sebagai murid SMP/ sederajat dan sisanya bisa terserap dijenjang pendidikan SD atau SMU/ sederajat. Selisih antara APK dan APM SMP/ sederajat sebesar 12,44 persen, hal ini menunjukkan bahwa diantara murid SMP/ sederajat 12,44 persennya berumur kurang dari 13 tahun atau lebih dari 15 tahun. Begitupula untuk jenjang SMU/ sederajat, nilai APKnya juga lebih besar daripada APMnya.

**Tabel 3.2**  
**Angka Partisipasi Murni (APM) menurut Jenjang Pendidikan**  
**dan Jenis Kelamin di Provinsi Aceh, Tahun 2015**

No	Kota / Desa	Jenis Kelamin	Angka Partisipasi Murni (APM)		
			SD	SMP	SMA
(1)	(2)	(3)	(4)	(5)	(6)
1	Perkotaan	Lk	96,29	81,16	76,24
		Pr	99,15	90,69	70,35
		Total	97,71	85,75	73,48
2	Pedesaan	Lk	96,78	82,50	67,08
		Pr	99,48	88,58	69,83
		Total	98,10	85,48	68,42
3	Perkotaan + Pedesaan	Lk	96,65	82,14	69,68
		Pr	99,39	89,13	69,97
		Total	97,99	85,55	69,82

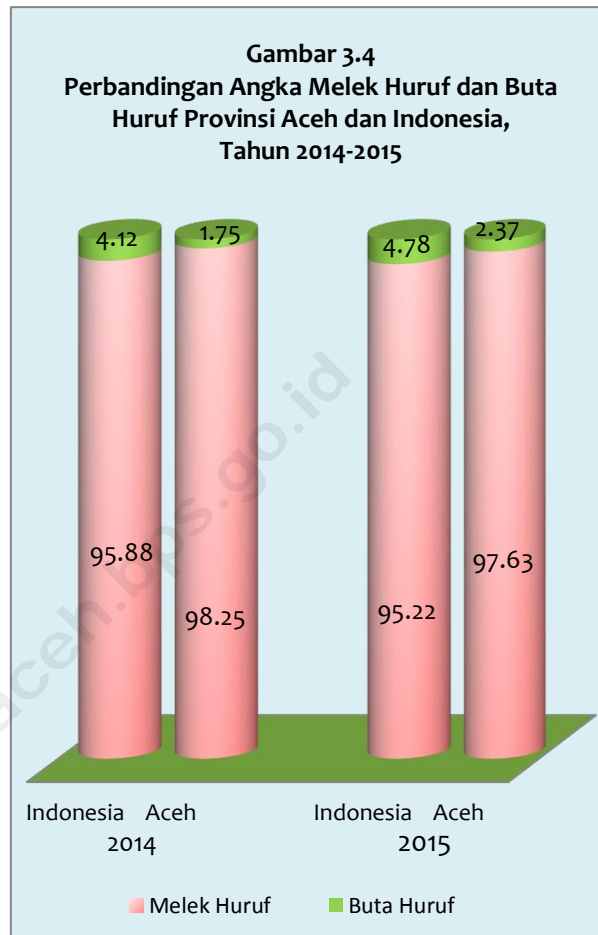
Sumber : BPS Provinsi Aceh

Ditinjau dari sudut gender, terdapat perbedaan APM antara laki-laki dan perempuan. Pada jenjang SD nilai APM laki-laki (96,65 persen) lebih kecil dari APM perempuan (99,39 persen), pada jenjang SMP, nilai APM laki-laki juga lebih kecil dari APM perempuan. Banyaknya penduduk perempuan usia 13-15 yang bersekolah pada jenjang SMP menyebabkan APM perempuan menjadi lebih besar dari APM laki-laki. Begitu juga pada jenjang SMA, APM untuk laki-laki lebih kecil 0,29 persen jika dibandingkan dengan APM perempuan.



### 3.5. Angka Melek Huruf (AMH) Penduduk Usia 15 Tahun Ke atas

Ukuran yang sangat mendasar dari tingkat pendidikan adalah kemampuan membaca dan menulis penduduk berumur 15 tahun ke atas. Kemampuan ini dipandang sebagai kemampuan dasar minimal yang harus dimiliki oleh setiap individu, agar paling tidak memiliki peluang untuk terlibat dan berpartisipasi dalam pembangunan. Tinggi rendahnya angka buta huruf suatu masyarakat mencerminkan kualitas masyarakat tersebut.



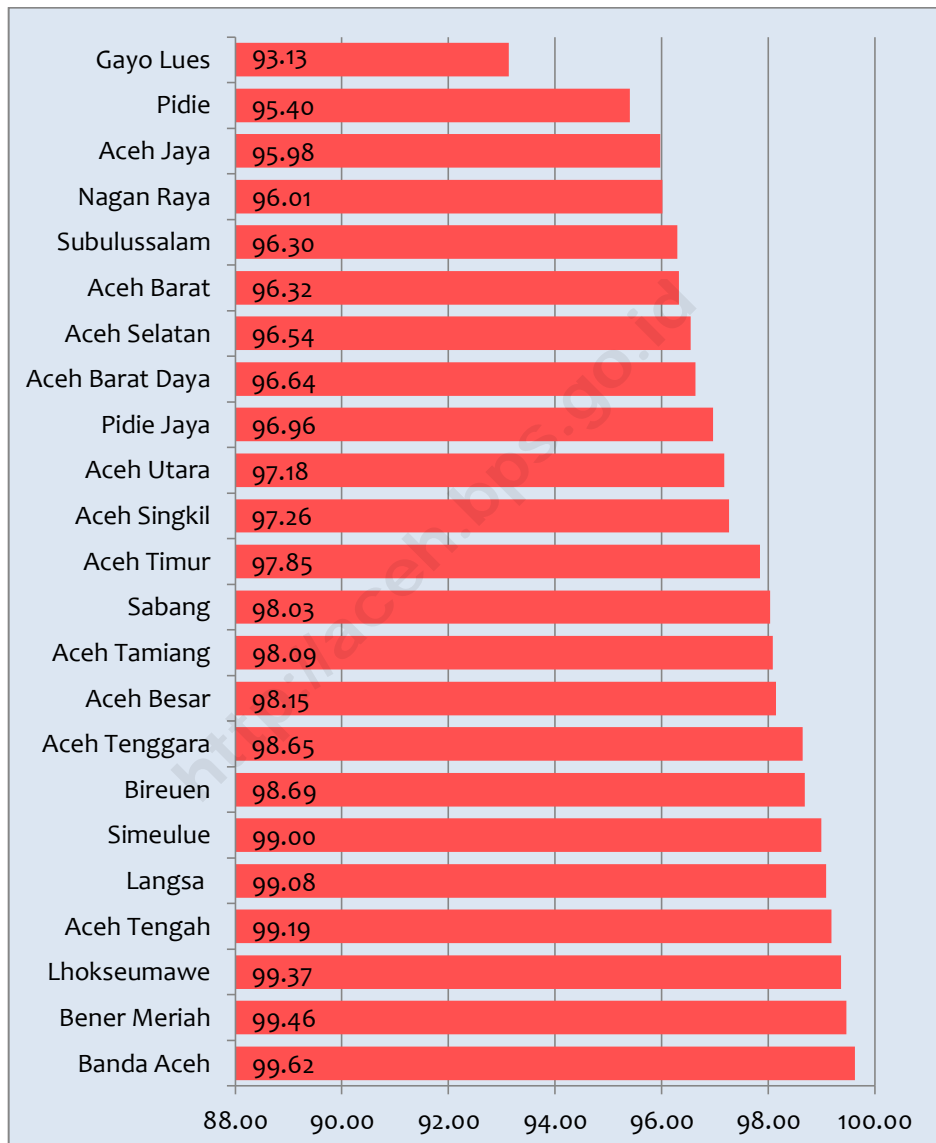
Sumber : BPS Provinsi Aceh

Pada tahun 2015, sekitar 97,63 persen penduduk 15 tahun ke atas di Provinsi Aceh telah bebas buta huruf, dengan kata lain terdapat 2,37 persen penduduk yang masih belum dapat membaca dan menulis huruf latin atau buta huruf. Dibanding dengan tahun sebelumnya, terdapat penurunan penduduk usia 15 tahun ke atas yang bisa baca tulis.

AMH penduduk usia 15 tahun ke atas dari tahun 2014 – 2015 mengalami penurunan sebesar 0,62 persen. Dibanding dengan AMH Indonesia, AMH Aceh di atas nilai AMH Indonesia. Dengan demikian upaya pemerintah untuk terus meningkatkan pembangunan disektor pendidikan sudah bisa dikatakan berhasil, diharapkan kedepan penduduk Aceh bisa lebih maju lagi dan tidak tertinggal dibandingkan dengan Provinsi lainnya.

Jika dilihat angka melek huruf antar kabupaten/kota, Kota Banda Aceh angka melek hurufnya tertinggi yaitu sebesar 99,62 persen atau hampir semua penduduknya bisa baca tulis. Selain Kota Banda Aceh, penduduk Kabupaten Simeulue, Aceh Tengah, Bener Meriah, Kota Langsa dan Lhokseumawe merupakan kabupaten/kota yang angka melek hurufnya tinggi atau di atas 99 persen. Sementara itu, Kabupaten Gayo Lues, merupakan wilayah dengan tingkat angka melek huruf terendah yaitu sebesar 93,13 persen.

**Gambar 3.5**  
**Persentase Angka Melek Huruf Menurut Kabupaten/Kota Provinsi Aceh,**  
**Tahun 2015**



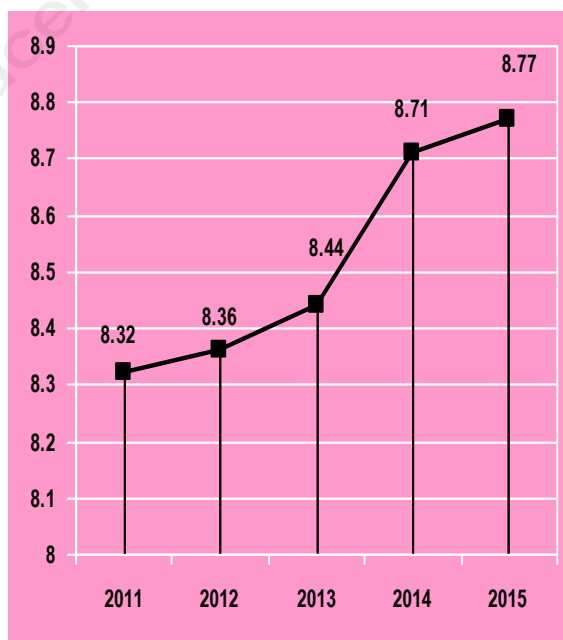
Sumber : BPS Provinsi Aceh

### 3.6. Rata-Rata Lama Sekolah

Rata-rata lama sekolah digunakan untuk mengidentifikasi jenjang kelulusan pendidikan penduduk suatu daerah. Rata-rata lama sekolah merupakan lamanya pendidikan yang telah ditempuh oleh seseorang. Sebagai gambaran, seseorang yang telah menamatkan pendidikan sampai tingkat SD maka ia telah memiliki lama sekolah sebanyak 6 tahun. Rata-rata lama sekolah dapat juga digunakan untuk monitoring pelaksanaan Program Wajib Belajar (Wajar) 9 tahun yang dicanangkan. Artinya untuk melewati target program tersebut maka rata-rata lama sekolah harus sudah mencapai 9 tahun.

Angka Rata-rata Lama Sekolah di Provinsi Aceh pada tahun 2015 sebesar 8,77 tahun. Dengan kata lain penduduk di Provinsi Aceh baru bisa menikmati pendidikan rata-rata sampai kelas 2 SMP. Angka ini masih sedikit dibawah target program Wajar yang dicanangkan pemerintah. Rata-rata lama sekolah Indonesia juga masih di bawah wajib belajar,

**Gambar 3.6**  
Perkembangan Rata-Rata Lama Sekolah  
Provinsi Aceh, Tahun 2011 - 2015



Sumber : BPS Provinsi Aceh

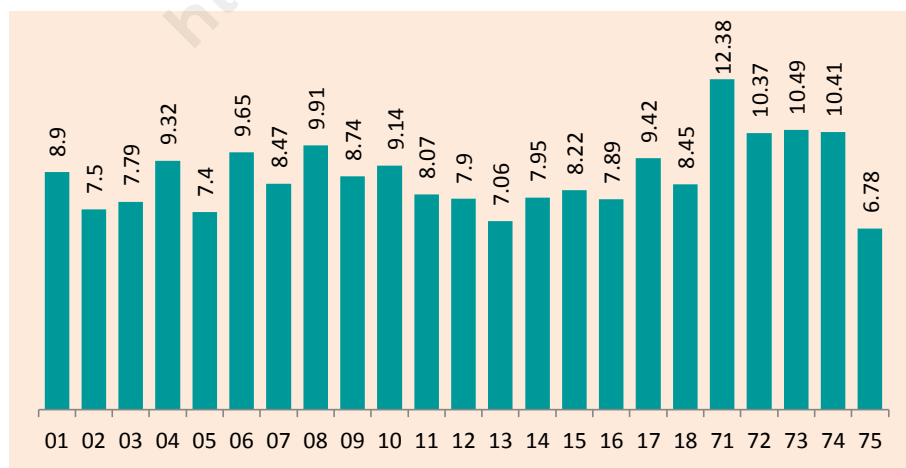
yaitu 7,5 tahun artinya penduduk Indonesia sudah dapat menikmati pendidikan sampai tingkat 1 SLTP yaitu setahun lebih rendah dari rata-rata lama sekolah penduduk Aceh.

Rata-rata lama sekolah di Provinsi Aceh mengalami peningkatan setiap tahun. Selama kurun waktu 2013-2015 rata-rata lama sekolah adalah masing-masing sebesar 8,44, 8,71 dan 8,77. Hal ini bisa disebabkan karena keadaan ekonomi dan kesadaran masyarakat atau fasilitas pendidikan yang semakin berkembang.

Pada tahun 2015, rata-rata lama sekolah mengalami peningkatan sebesar 0,06 persen. Ditinjau secara spasial, rata-rata lama sekolah tertinggi berada di Kota Banda Aceh (12,38 tahun) dan terendah di Kota Subulussalam (6,78 tahun).

Berkaitan dengan wajib belajar 9 tahun, Kota Banda Aceh, Sabang, Langsa dan Kota Lhokseumawe, begitu pula dengan Kabupaten Aceh Tenggara, Aceh Tengah, Aceh Besar, Bireuen dan Bener Meriah merupakan Kabupaten/Kota yang sudah memenuhi target tersebut.

**Gambar 3.7**  
Rata-Rata Lama Sekolah Menurut Kabupaten/Kota, Tahun 2015



Sumber : BPS Provinsi Aceh

### 3.7. Pendidikan yang Ditamatkan

Komposisi penduduk menurut tingkat pendidikan yang ditamatkan memberikan gambaran terhadap kualitas sumber daya manusia. Semakin banyak penduduk yang berpendidikan tinggi menunjukkan keadaan kualitas penduduk yang semakin baik.

**Tabel 3.3**  
**Persentase Penduduk Berumur 10 Tahun Ke atas menurut**  
**Pendidikan Tertinggi yang Ditamatkan di Aceh,**  
**Tahun 2014-2015**

Pendidikan Tertinggi Yang Ditamatkan	Tahun	
	2014	2015
(1)	(2)	(3)
Tdk Tamat SD	18,52	16,04
SD	26,50	25,96
SMP	20,43	21,96
SMA / SMK	26,15	26,91
D-/D-2/D-3	3,04	3,09
D-4/S-1 +	5,36	6,04
<b>SMP + Total</b>	<b>54,98 100,00</b>	<b>58,00 100,00</b>

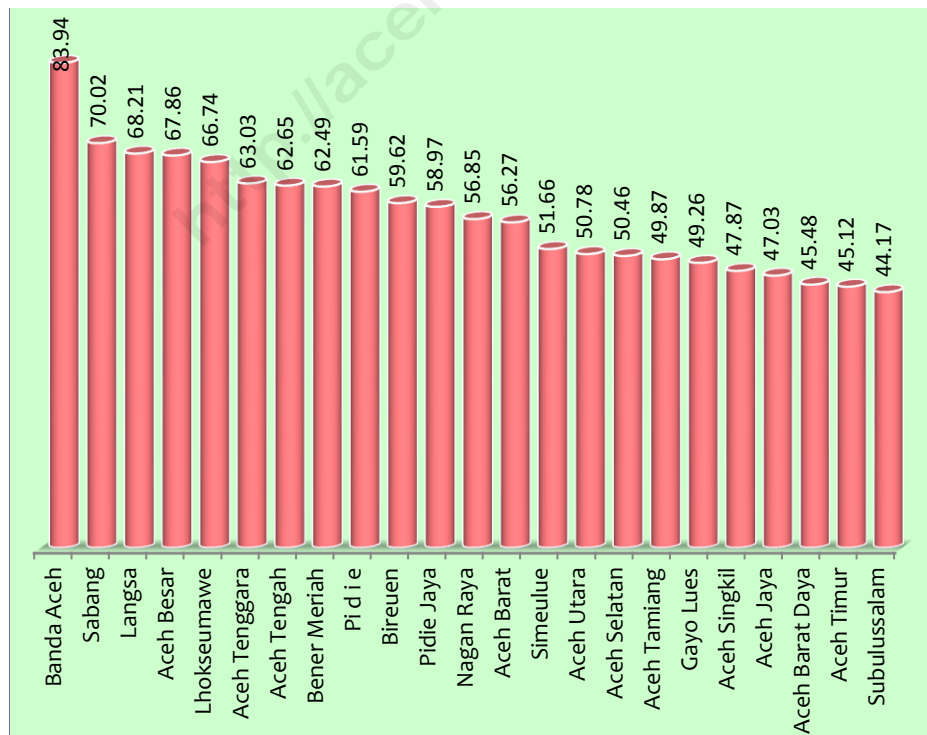
Sumber : BPS Provinsi Aceh

Peningkatan kualitas sumber daya manusia dapat dilihat dari semakin tingginya persentase penduduk 10 tahun ke atas yang menamatkan pendidikan tinggi. Tabel 3.3 menyajikan persentase

penduduk 10 tahun ke atas menurut tingkat pendidikan yang ditamatkan. Dari tabel tersebut terlihat persentase penduduk yang berpendidikan SLTP ke atas mengalami kenaikan. Pada tahun 2014 penduduk yang telah menamatkan pendidikannya minimal SLTP sebesar 54,98 persen dan pada tahun 2015 naik menjadi 58,00 persen. Ini menunjukkan keberhasilan dari program wajib belajar yang dicanangkan pemerintah pada tahun ini mengalami kenaikan.

Secara keseluruhan proporsi penduduk yang belum memiliki pendidikan dasar masih rendah. Proporsi penduduk yang tidak tamat SD nilainya mengalami penurunan dibanding tahun sebelumnya, yaitu dari 18,52 persen menjadi 16,04 persen.

**Gambar 3.8**  
**Penduduk 10 Tahun Ke atas yang tamat SLTP Ke atas**  
**Menurut Kabupaten/Kota Provinsi Aceh, Tahun 2015**



Sumber : BPS Provinsi Aceh

Gambar 3.8 memperlihatkan perbandingan antar-kabupaten/kota tentang penduduk yang telah menyelesaikan pendidikannya sampai tamat SLTP atau telah menyelesaikan program wajib belajar. Dari 23 kabupaten/kota yang ada di Provinsi Aceh, Kabupaten Aceh Tamiang, Gayo Lues, Aceh Singkil, Aceh Jaya, Aceh Barat Daya, Aceh Timur dan Kota Subulussalam yang penduduknya menamatkan pendidikan sampai SLTP di bawah 50 persen. Sedangkan kabupaten lainnya sudah di atas 50 persen.

### 3.8. Fasilitas Pendidikan

Salah satu indikator yang penting dalam meningkatkan mutu pendidikan adalah dengan melihat jumlah sarana pendidikan yang tersedia beserta rasio tenaga pendidik dengan murid.

**Tabel 3.4**  
**Jumlah Sekolah, Murid serta Jumlah Guru di Provinsi Aceh**  
**Tahun Ajaran 2014- 2015**

SEKOLAH	Jumlah Sekolah		Jumlah Murid		Jumlah Guru	
	2014	2015	2014	2015	2014	2015
(1)	(2)	(3)	(4)	(5)	(6)	(7)
SD	3.980	3.995	597.781	572.841	60.942	60.342
SLTP	1.414	1.438	286.188	278.367	33.118	30.638
SLTA	881	900	214.655	221.601	25.699	23.058

Sumber : Dinas Pendidikan Aceh (Aceh Dalam Angka)



Jumlah sarana pendidikan di Provinsi Aceh pada tahun ajaran 2014/2015 dapat dilihat pada tabel 3.4. Jumlah sekolah SD sebanyak 3.995 sekolah, SLTP sebanyak 1.438 sekolah dan jumlah sekolah SLTA sebanyak 900 sekolah. Sedangkan jumlah murid yang tercatat di sekolah SD sampai dengan SLTA berturut-turut sebesar 572.841, 278.367 dan 221.601 orang, dengan tenaga pengajar masing-masing seperti yang tercantum pada tabel 3.4.

Jumlah sekolah, jumlah guru maupun jumlah murid tentu saja tidak cukup mempunyai arti jika hanya berupa penjumlahan. Pada tabel berikut akan ditampilkan rasio sekolah-murid maupun rasio murid guru keadaan tahun ajaran 2014/2015.

**Tabel 3.5**  
**Rasio Sekolah-Murid, Guru-Murid dan Rasio Sekolah-Guru pada Jenjang SD, SLTP dan SLTA di Provinsi Aceh Tahun Ajaran 2014-2015**

SEKOLAH	Rasio		Rasio		Rasio	
	Sekolah - Guru		Sekolah - Murid		Guru - Murid	
	2014	2015	2014	2015	2014	2015
(1)	(2)	(3)	(4)	(5)	(6)	(7)
SD	1 : 15	1 : 15	1 : 150	1 : 143	1 : 10	1 : 9
SLTP	1 : 23	1 : 21	1 : 202	1 : 194	1 : 9	1 : 9
SLTA	1 : 29	1 : 26	1 : 244	1 : 246	1 : 8	1 : 10

Sumber : Dinas Pendidikan Aceh (Aceh Dalam Angka)

Dari tabel 3.5 terlihat bahwa pada tahun 2015, setiap sekolah terdapat 15 guru pada jenjang sekolah SD dan sebanyak 21 guru pada



jenjang sekolah SLTP serta sebanyak 26 guru pada jenjang SLTA. Jumlah rasio sekolah-murid untuk jenjang SD mengalami penurunan, dimana pada tahun 2014 setiap sekolah dapat menampung sebanyak 150 murid menjadi 143 murid di tahun 2015, begitu juga pada jenjang SLTP mengalami penurunan dari 202 murid menjadi 194 murid. Sedangkan untuk jenjang SLTA mengalami peningkatan, pada tahun 2014 setiap sekolah dapat menampung sebanyak 244 murid naik menjadi 246 murid di tahun 2015.

Sementara itu rasio guru-murid menggambarkan beban guru mengawasi murid dalam kegiatan belajar mengajar. Dari tabel tersebut dapat terlihat bahwa pada tahun 2015 setiap guru pada jenjang SD mempunyai beban terhadap 9 murid, begitupun pada jenjang SLTP, 1 guru berbanding 9 murid. Sementara pada jenjang SLTA 1 guru mengajar sebanyak 10 murid.

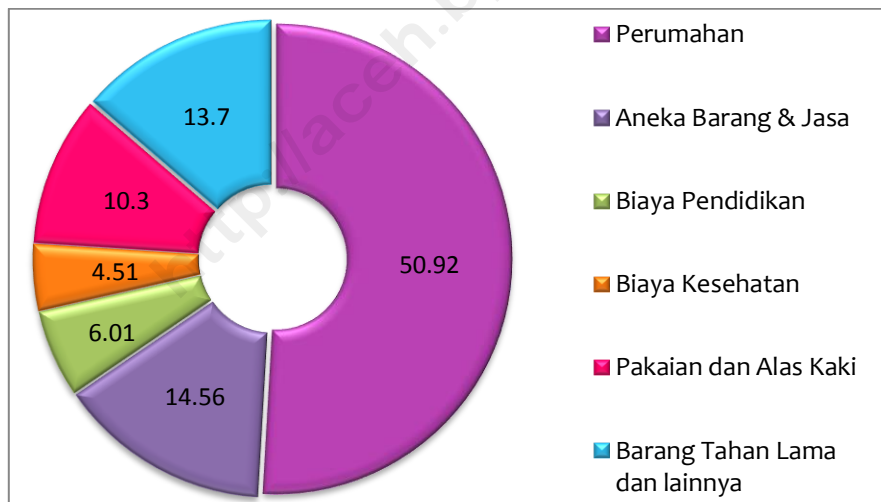
### **3.9. Pembiayaan Sektor Pendidikan**

Pembiayaan sektor pendidikan merupakan salah satu indikator dalam menentukan mutu pendidikan. Pendidikan yang berkualitas dan bermutu di Provinsi Aceh dapat tercapai jika ditunjang dengan anggaran yang cukup. Anggaran Pendapatan dan Belanja Daerah (APBD) harus lebih memprioritaskan kepada sektor pendidikan, yang secara nasional dialokasikan sebesar 20 persen. Selain anggaran pendidikan dari pemerintah, anggaran yang dikeluarkan oleh rumah tangga untuk keperluan pendidikan anaknya juga dapat mempengaruhi kualitas pendidikan. Tersedianya alat tulis, buku-buku

pelajar serta peralatan sekolah lainnya dapat memotivasi siswa untuk terus belajar.

Pada tahun 2015, rata-rata pengeluaran per kapita penduduk di Provinsi Aceh kebanyakan digunakan untuk bahan makanan (55,22 persen), sedangkan pengeluaran untuk bahan bukan makanan hanya sebesar 44,78 persen. Dimana pengeluaran bahan bukan makanan terbesar digunakan untuk keperluan perumahan (50,92 persen), sedangkan pengeluaran sektor pendidikan persentasenya relatif kecil, yaitu sebesar 6,01 persen.

**Gambar 3.9**  
**Persentase Rata-rata Pengeluaran Per Kapita Bahan Bukan Makanan di Provinsi Aceh, Tahun 2015**



Sumber : BPS Provinsi Aceh

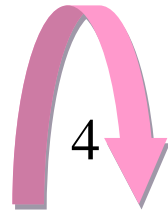


*BAB IV*

# **KESIMPULAN**

<http://e-ph.bps.go.id>

## **BAB** **KESIMPULAN**




Dari berbagai uraian tentang Indikator Pendidikan Provinsi Aceh, dapat disimpulkan beberapa hal sebagai berikut :

1. Pendidikan anak usia dini (PAUD) dimaksudkan untuk mengoptimalkan perkembangan masa keemasan anak (*the golden age*). Partisipasi PAUD di Provinsi Aceh mencapai 28,13 persen, artinya masih banyak anak usia 3-6 tahun belum diperkenalkan pada pendidikan.
2. Program wajib belajar 9 tahun di Provinsi Aceh sudah tercapai, dimana nilai APS kelompok umur 7-12 tahun sebesar 99,90 persen sudah di atas target (95 persen). Jika dilihat dari nilai rata-rata lama sekolah yang sudah mencapai 8,77 tahun. Angka ini mengandung arti bahwa penduduk Aceh baru bisa menikmati pendidikan rata-rata sampai kelas 8 atau kelas 2 SMP.
3. Bila dilihat dari angka melek huruf penduduk usia 15 tahun ke atas, nampak masih terdapat 2,37 persen penduduk yang masih buta huruf. Artinya masih adanya penduduk di Provinsi Aceh yang belum bisa membaca dan menulis huruf latin.
4. Ditinjau dari ijazah tertinggi yang dimiliki, lebih dari separuh penduduk Aceh berpendidikan SLTP ke atas. Pada tahun 2015 mengindikasikan bahwa terdapat sekitar 42,00 persen

penduduk 10 tahun ke atas di Provinsi Aceh berpendidikan SD ke bawah, diantaranya yang tidak tamat SD 16,04 persen dan tamat SD 25,96 persen. Sementara itu penduduk yang berhasil menamatkan pada jenjang SLTP ke atas sebanyak 58,00 persen.

5. Dilihat dari sudut pandang gender, hampir sudah tidak ada lagi terjadi kesenjangan antara perempuan dan laki-laki dalam hal pendidikan. Partisipasi perempuan dalam pendidikan relatif hampir seimbang dengan laki-laki.

<http://aceh.bps.go.id>



<http://aseh.bps.go.id>

# LAMPIRAN TABEL



**Tabel 1**  
**Angka Partisipasi Anak Usia 3-6 Tahun pada Program**  
**Pendidikan Anak Usia Dini (PAUD) Provinsi Aceh, Tahun 2015**

No	Kabupaten	Angka Partisipasi PAUD		
		Ya, pernah	Ya, sedang	Tidak
(1)	(2)	(3)	(4)	(5)
1	Simeulue	19,62	21,96	58,42
2	Aceh Singkil	16,31	22,74	60,95
3	Aceh Selatan	19,34	35,76	44,91
4	Aceh Tenggara	8,06	19,40	72,54
5	Aceh Timur	9,72	23,43	66,85
6	Aceh Tengah	14,28	27,29	58,43
7	Aceh Barat	27,59	33,52	38,89
8	Aceh Besar	19,60	32,49	47,91
9	Pidie	12,32	20,80	66,87
10	Bireuen	14,21	25,76	60,03
11	Aceh Utara	10,39	32,25	57,36
12	Aceh Barat Daya	17,15	30,44	52,40
13	Gayo Lues	7,17	18,86	73,96
14	Aceh Tamiang	12,48	24,10	63,41
15	Nagan Raya	15,90	28,64	55,46
16	Aceh Jaya	19,57	56,90	23,53
17	Bener Meriah	13,04	24,39	62,57
18	Pidie Jaya	17,03	28,70	54,27
71	Banda Aceh	16,82	40,92	42,26
72	Sabang	24,12	44,93	30,95
73	Langsa	21,59	18,42	59,99
74	Lhokseumawe	13,52	36,68	49,79
75	Subulussalam	18,79	24,17	57,04
<b>Total</b>		<b>14,67</b>	<b>28,13</b>	<b>57,20</b>

Sumber : BPS Provinsi Aceh

**Tabel 2**  
**Angka Partisipasi Sekolah (APS) Dirinci Menurut**  
**Tingkat Pendidikan dan Kabupaten/Kota**  
**Provinsi Aceh, Tahun 2015**

No	Kabupaten	Angka Partisipasi Sekolah (APS)		
		7-12	13-15	16-18
(1)	(2)	(3)	(4)	(5)
1	Simeulue	99,98	98,85	86,40
2	Aceh Singkil	100,00	89,91	85,66
3	Aceh Selatan	100,00	99,40	80,83
4	Aceh Tenggara	100,00	98,11	86,66
5	Aceh Timur	100,00	95,48	79,07
6	Aceh Tengah	100,00	99,40	91,64
7	Aceh Barat	100,00	99,29	84,56
8	Aceh Besar	99,70	100,00	83,66
9	Pidie	100,00	99,17	75,95
10	Bireuen	100,00	96,94	77,39
11	Aceh Utara	100,00	97,62	75,65
12	Aceh Barat Daya	99,61	99,08	74,44
13	Gayo Lues	99,59	96,95	81,23
14	Aceh Tamiang	99,80	96,07	76,49
15	Nagan Raya	98,48	96,30	89,55
16	Aceh Jaya	100,00	97,73	84,38
17	Bener Meriah	100,00	96,45	82,98
18	Pidie Jaya	100,00	97,57	79,84
71	Banda Aceh	100,00	99,12	88,32
72	Sabang	100,00	100,00	80,65
73	Langsa	100,00	99,56	83,09
74	Lhokseumawe	100,00	96,02	90,92
75	Subulussalam	100,00	98,51	79,87
<b>Total 2015</b>		<b>99,90</b>	<b>97,71</b>	<b>81,43</b>
<b>2014</b>		<b>99,84</b>	<b>97,38</b>	<b>80,89</b>

Sumber : BPS Provinsi Aceh

**Tabel 3**  
**Angka Partisipasi Kasar (APK) Dirinci Menurut**  
**Tingkat Pendidikan dan Kabupaten/Kota**  
**Provinsi Aceh, Tahun 2015**

No	Kabupaten	Angka Partisipasi Kasar (APK)		
		SD	SMP	SMA
(1)	(2)	(3)	(4)	(5)
1	Simeulue	107,93	95,59	116,48
2	Aceh Singkil	116,28	94,37	124,62
3	Aceh Selatan	111,06	101,44	110,91
4	Aceh Tenggara	111,88	106,11	125,44
5	Aceh Timur	113,83	95,35	98,11
6	Aceh Tengah	112,99	86,96	155,56
7	Aceh Barat	116,80	98,32	149,02
8	Aceh Besar	118,57	97,76	165,93
9	Pidie	109,59	108,90	127,01
10	Bireuen	110,61	103,52	134,75
11	Aceh Utara	113,25	91,67	138,41
12	Aceh Barat Daya	110,85	99,20	126,88
13	Gayo Lues	112,03	97,32	98,89
14	Aceh Tamiang	110,36	89,76	129,81
15	Nagan Raya	109,85	103,81	131,67
16	Aceh Jaya	108,67	116,88	98,65
17	Bener Meriah	108,18	95,24	115,38
18	Pidie Jaya	116,00	100,00	129,90
71	Banda Aceh	110,00	95,96	306,36
72	Sabang	109,22	100,00	140,38
73	Langsa	110,94	100,75	177,69
74	Lhokseumawe	111,45	93,75	167,48
75	Subulussalam	120,77	90,55	120,00
<b>Total 2015</b>		<b>112,51</b>	<b>97,99</b>	<b>139,55</b>
<b>2014</b>		<b>111,66</b>	<b>95,87</b>	<b>81,53</b>

Sumber : BPS Provinsi Aceh

**Tabel 4**  
**Angka Partisipasi Murni (APM) Dirinci Menurut**  
**Tingkat Pendidikan dan Kabupaten/Kota**  
**Provinsi Aceh, Tahun 2015**

No	Kabupaten	Angka Partisipasi Murni (APM)		
		SD	SMP	SMA
(1)	(2)	(3)	(4)	(5)
1	Simeulue	96,41	82,73	82,29
2	Aceh Singkil	98,93	78,48	76,10
3	Aceh Selatan	98,83	89,61	68,25
4	Aceh Tenggara	94,92	86,62	79,95
5	Aceh Timur	99,93	84,11	68,68
6	Aceh Tengah	99,73	80,50	84,39
7	Aceh Barat	100,00	95,45	77,55
8	Aceh Besar	98,76	87,95	71,15
9	Pidie	94,58	88,32	65,42
10	Bireuen	96,40	85,77	63,80
11	Aceh Utara	100,00	82,67	66,96
12	Aceh Barat Daya	97,16	89,93	69,27
13	Gayo Lues	96,12	81,66	71,39
14	Aceh Tamiang	99,28	80,29	63,73
15	Nagan Raya	97,47	83,69	80,16
16	Aceh Jaya	94,90	86,56	71,92
17	Bener Meriah	96,76	81,65	72,55
18	Pidie Jaya	99,18	91,99	73,55
71	Banda Aceh	94,68	79,03	54,98
72	Sabang	93,75	87,57	76,30
73	Langsa	97,63	91,46	59,84
74	Lhokseumawe	100,00	89,62	78,19
75	Subulussalam	99,24	79,85	73,63
<b>Total 2015</b>		<b>97,99</b>	<b>85,55</b>	<b>69,82</b>
<b>2014</b>		<b>97,80</b>	<b>85,20</b>	<b>69,20</b>

Sumber : BPS Provinsi Aceh

Tabel 5  
 APS Dirinci Menurut Jenis Kelamin  
 Provinsi Aceh, Tahun 2014 - 2015

Kelompok Umur	Jenis Kelamin	Tahun	
		2014	2015
(1)	(2)	(3)	(4)
7 - 12	Laki-Laki	99,81	100,00
	Perempuan	99,89	99,80
	<b>Total</b>	<b>99,84</b>	<b>99,90</b>
13 - 15	Laki-Laki	96,67	97,51
	Perempuan	98,13	97,93
	<b>Total</b>	<b>97,38</b>	<b>97,71</b>
16 - 18	Laki-Laki	79,25	80,49
	Perempuan	82,57	82,43
	<b>Total</b>	<b>80,89</b>	<b>81,43</b>

Sumber : BPS Provinsi Aceh

**Tabel 6**  
**APK Dirinci Menurut Jenis Kelamin**  
**Provinsi Aceh, Tahun 2014 - 2015**

Jenjang Pendidikan	Jenis Kelamin	Tahun	
		2014	2015
(1)	(2)	(3)	(4)
SD	Laki-Laki	111,75	112,86
	Perempuan	111,57	112,13
	<b>Total</b>	<b>111,66</b>	<b>112,51</b>
SMP	Laki-Laki	95,20	99,26
	Perempuan	96,57	96,64
	<b>Total</b>	<b>95,87</b>	<b>97,99</b>
SMA/MA/MK	Laki-Laki	80,74	126,59
	Perempuan	82,33	153,90
	<b>Total</b>	<b>81,53</b>	<b>139,55</b>

Sumber : BPS Provinsi Aceh

Tabel 7  
APM Dirinci Menurut Jenis Kelamin  
Provinsi Aceh, Tahun 2014 - 2015

Jenjang Pendidikan	Jenis Kelamin	Tahun	
		2014	2015
(1)	(2)	(3)	(4)
SD	Laki-Laki	97,95	96,65
	Perempuan	97,63	99,39
	<b>Total</b>	<b>97,80</b>	<b>97,99</b>
SMP	Laki-Laki	84,26	82,14
	Perempuan	86,21	89,13
	<b>Total</b>	<b>85,20</b>	<b>85,55</b>
SMA/MA/MK	Laki-Laki	67,83	69,68
	Perempuan	70,60	69,97
	<b>Total</b>	<b>69,20</b>	<b>69,82</b>

Sumber : BPS Provinsi Aceh

**Tabel 8**  
**Persentase Penduduk 10 Tahun Ke Atas Dirinci Menurut**  
**Ijazah Tertinggi Yang Dimiliki per Kabupaten/Kota**  
**Provinsi Aceh, Tahun 2015**

Kabupaten/Kota	Ijazah/STTB tertinggi yang dimiliki						
	Tidak Sekolah/ Tidak Tamat SD	SD/MI	SLTP	SMA/ SMK/MA	Diploma I- III	S1-S3	
(1)	(2)	(3)	(4)	(5)	(6)	(7)	
1 Simeulue	16,00	32,35	21,41	23,08	3,79	3,38	
2 Aceh Singkil	23,92	28,21	21,20	20,91	2,95	2,81	
3 Aceh Selatan	20,96	28,58	20,72	20,12	3,42	6,20	
4 Aceh Tenggara	14,26	22,71	27,11	29,15	1,99	4,78	
5 Aceh Timur	22,29	32,59	22,94	18,19	1,35	2,64	
6 Aceh Tengah	14,09	23,26	21,75	30,60	3,38	6,92	
7 Aceh Barat	14,13	29,59	19,28	31,98	1,97	3,05	
8 Aceh Besar	12,38	19,76	22,21	33,38	3,58	8,69	
9 Pidie	15,32	23,09	24,77	26,58	3,24	7,00	
10 Bireuen	13,05	27,33	26,24	24,01	3,24	6,12	
11 Aceh Utara	17,11	32,11	22,13	23,07	1,99	3,59	
12 Aceh Barat Daya	21,52	33,00	18,07	20,37	3,48	3,56	
13 Gayo Lues	24,01	26,73	19,39	19,99	2,28	7,59	
14 Aceh Tamiang	21,42	28,71	19,18	24,18	2,92	3,58	
15 Nagan Raya	13,02	30,13	26,58	22,80	3,03	4,44	
16 Aceh Jaya	19,60	33,37	22,43	21,17	1,60	1,83	
17 Bener Meriah	13,31	24,20	25,21	28,49	2,64	6,16	
18 Pidie Jaya	15,49	25,53	25,94	24,06	3,76	5,21	
71 Banda Aceh	7,02	9,04	13,97	46,99	6,08	16,90	
72 Sabang	10,96	19,03	20,93	33,09	6,43	9,57	
73 Langsa	11,79	19,99	16,10	38,70	4,38	9,03	
74 Lhokseumawe	11,91	21,35	19,66	34,17	4,11	8,80	
75 Subulussalam	32,17	23,65	16,55	17,86	3,88	5,88	
<b>Aceh</b>	<b>2015</b>	<b>16,04</b>	<b>25,96</b>	<b>21,96</b>	<b>26,91</b>	<b>3,09</b>	<b>6,04</b>
	<b>2014</b>	<b>18,52</b>	<b>26,50</b>	<b>20,43</b>	<b>26,15</b>	<b>3,04</b>	<b>5,36</b>

Sumber : BPS Provinsi Aceh



**Tabel 9**  
**Persentase Penduduk 10 Tahun Ke atas Dirinci Menurut**  
**Ijazah Tertinggi Yang Dimiliki dan Jenis Kelamin**  
**Provinsi Aceh, Tahun 2015**

Ijazah Tertinggi	L	P	L + P
(1)	(2)	(3)	(4)
Tidak Sekolah / Tidak Tamat SD	14,64	17,45	16,04
SD/MI	25,55	26,38	25,96
SLTP	23,00	20,91	21,96
SMA/ SMK/ MA	29,51	24,29	26,91
Diploma / Sarjana	7,31	10,97	9,13

Sumber : BPS Provinsi Aceh

# D A T A

## MENCERDASKAN BANGSA



**BADAN PUSAT STATISTIK PROVINSI ACEH**  
JL. TGK H. M. DAUD BEUREUEH NO. 50 BANDA ACEH 23121  
TELP (0651)23005 FAKS (0651) 33632  
EMAIL: [aceh@bps.go.id](mailto:aceh@bps.go.id)  
Website : [aceh.bps.go.id](http://aceh.bps.go.id)