



**BADAN PUSAT STATISTIK
KOTA KENDARI**

BERITA RESMI STATISTIK

1 Februari 2024



I N F L A S I

PERKEMBANGAN INDEKS HARGA KONSUMEN KOTA KENDARI

No. 01/02/7471/Th. XXVII, 1 Februari 2024

INFLASI JANUARI 2024

Deflasi Bulan ke Bulan

(Januari 2024 terhadap Desember 2023)

0,46%

Inflasi Tahun ke Tahun

(Januari 2024 terhadap Januari 2023)

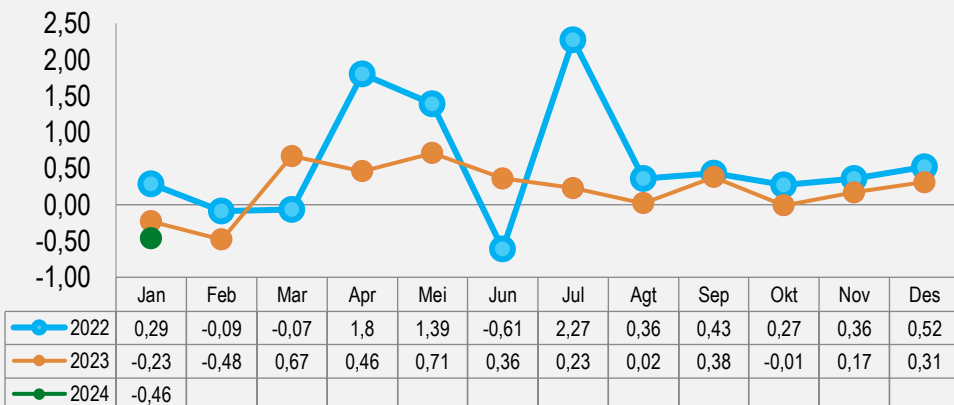
1,92%

Deflasi Tahun Kalender

(Januari 2024 terhadap Desember 2023)

0,46%

Perkembangan inflasi bulan ke bulan (%)

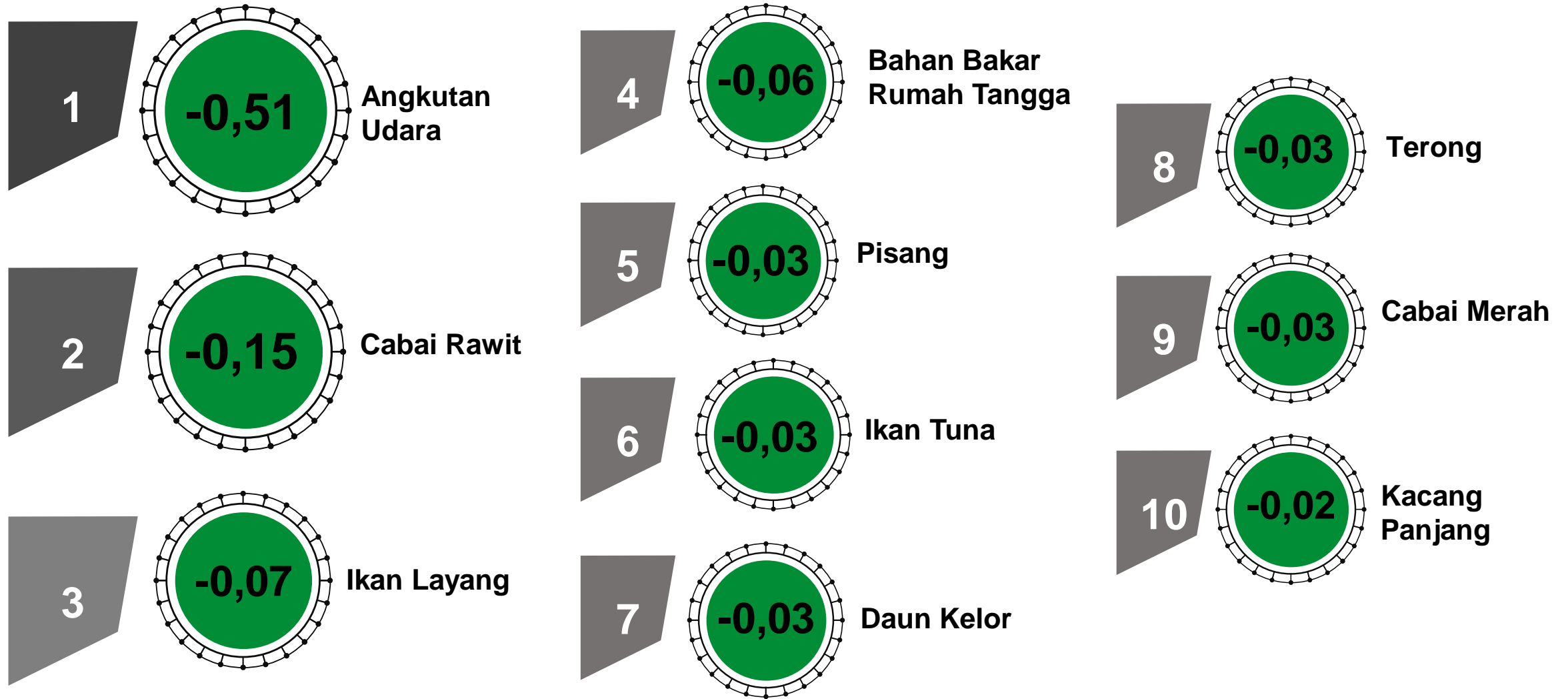


Inflasi Berdasarkan Kelompok Pengeluaran (*m-to-m*, %)

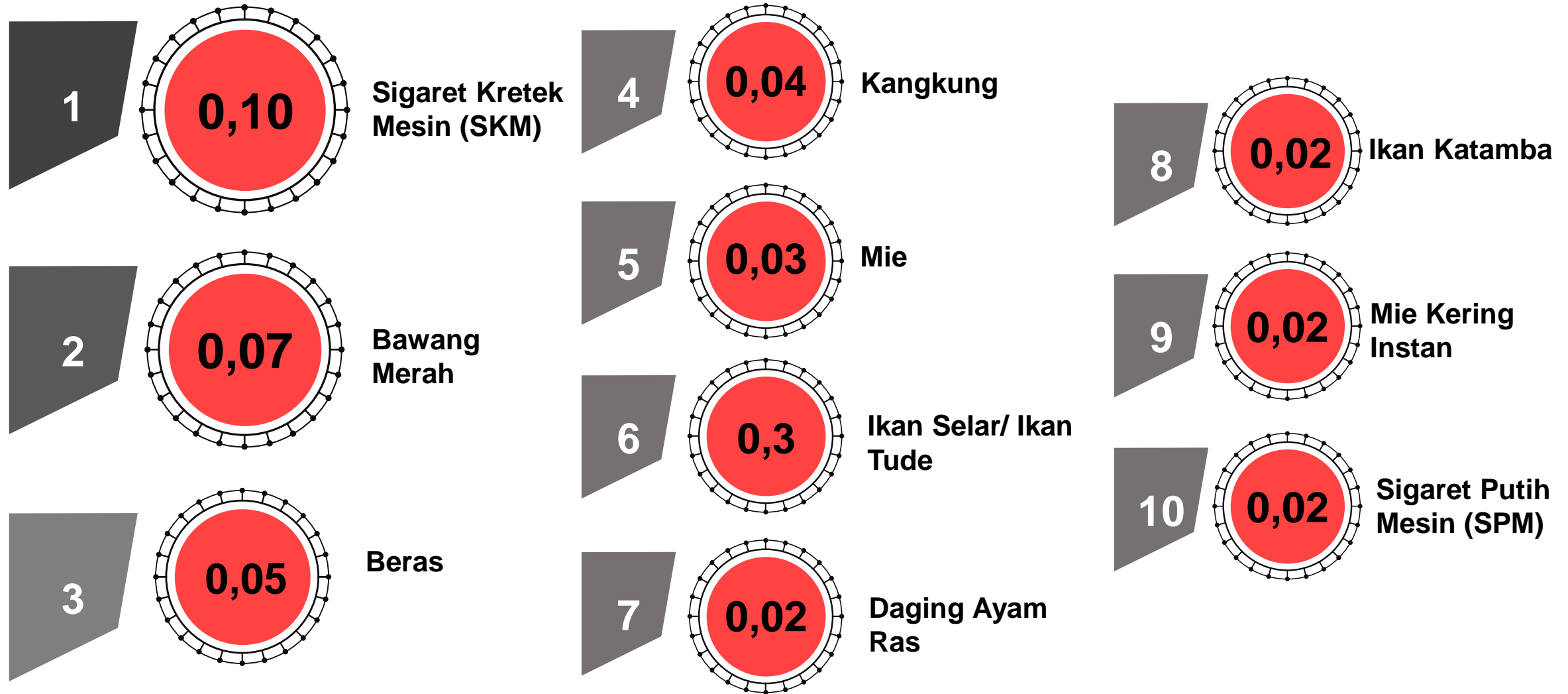
Rincian	Inflasi	Andil Inflasi
Inflasi Umum	-0,46	-0,46
1. Makanan, Minuman, dan Tembakau	-0,06	-0,02
2. Pakaian dan Alas Kaki	0,50	0,03
3. Perumahan, Air, Listrik, dan Bahan Bakar Rumah Tangga	-0,46	-0,05
4. Perlengkapan, Peralatan, dan Pemeliharaan Rutin Rumah Tangga	0,05	0,00
5. Kesehatan	0,48	0,01
6. Transportasi	-3,27	-0,53
7. Informasi, Komunikasi, dan Jasa Keuangan	0,09	0,01
8. Rekreasi, Olahraga, dan Budaya	0,00	0,00
9. Pendidikan	0,00	0,00
10. Penyediaan Makanan dan Minuman/Restoran	1,02	0,07
11. Perawatan Pribadi dan Jasa Lainnya	0,31	0,03



10 KOMODITAS DENGAN ANDIL TERBESAR DEFLASI M-TO-M JANUARI 2024 KOTA KENDARI



10 KOMODITAS DENGAN ANDIL TERBESAR INFLASI M-TO-M JANUARI 2024 KOTA KENDARI



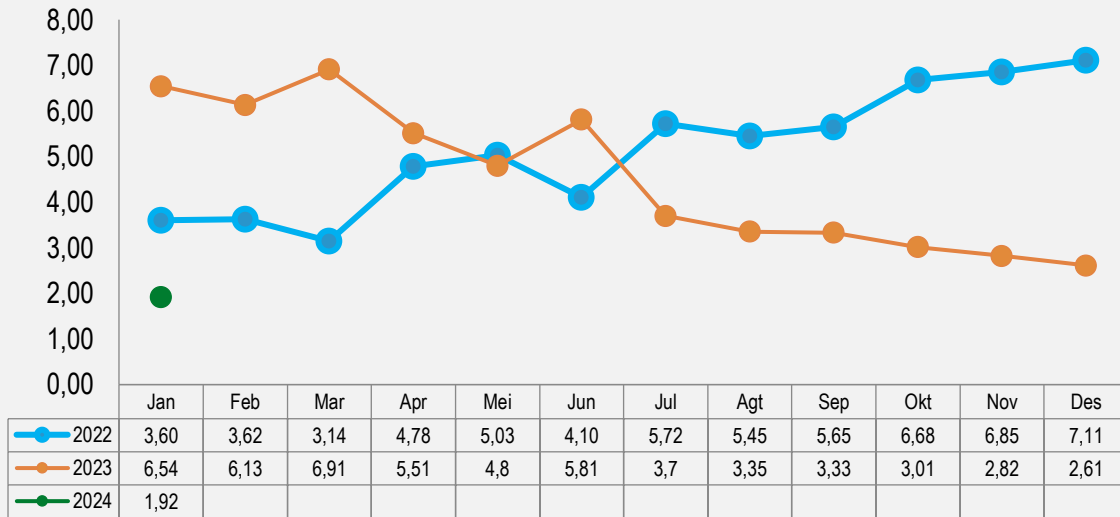
INFLASI JANUARI 2024 (y-on-y)

Inflasi Tahun ke Tahun

(Januari 2024 terhadap Januari 2023)

1,92%

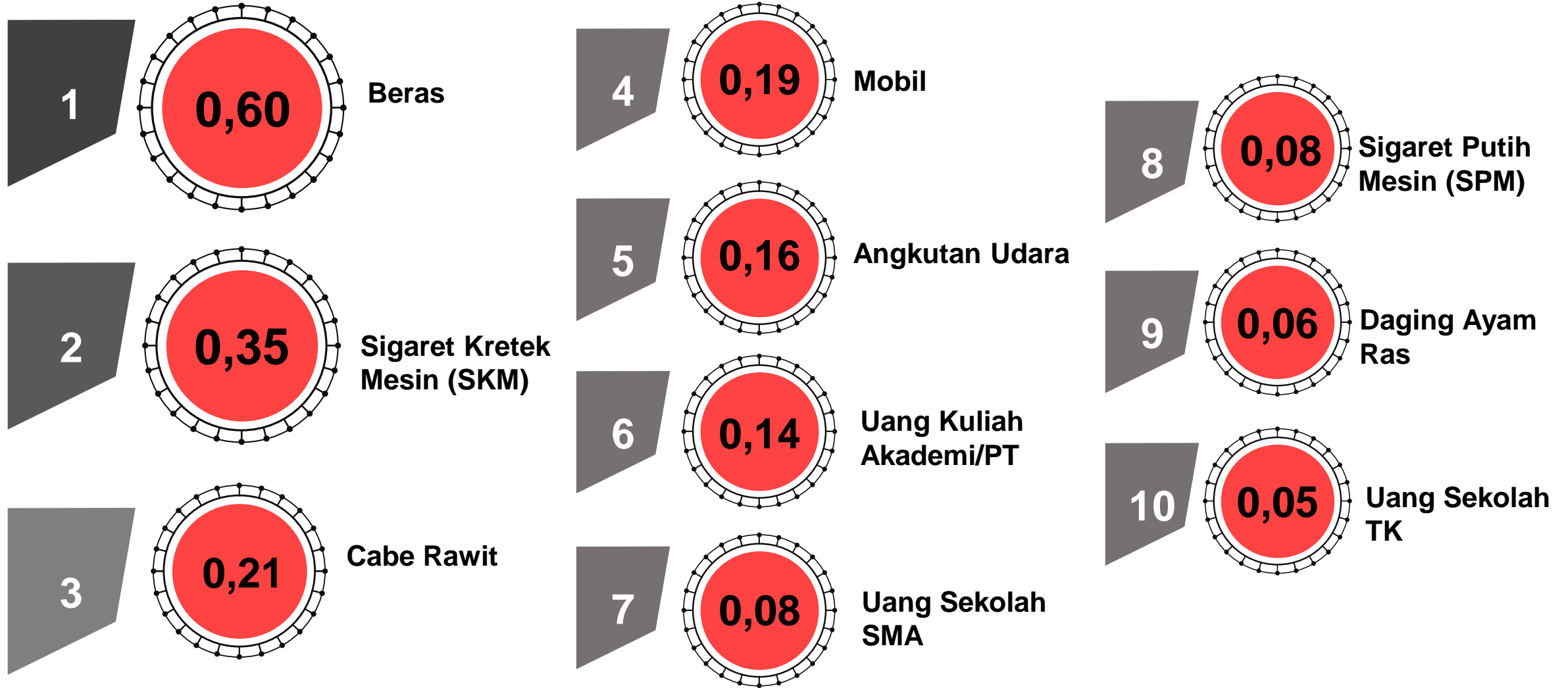
Perkembangan inflasi tahun ke tahun (%)



Inflasi Berdasarkan Kelompok (y-on-y,%)

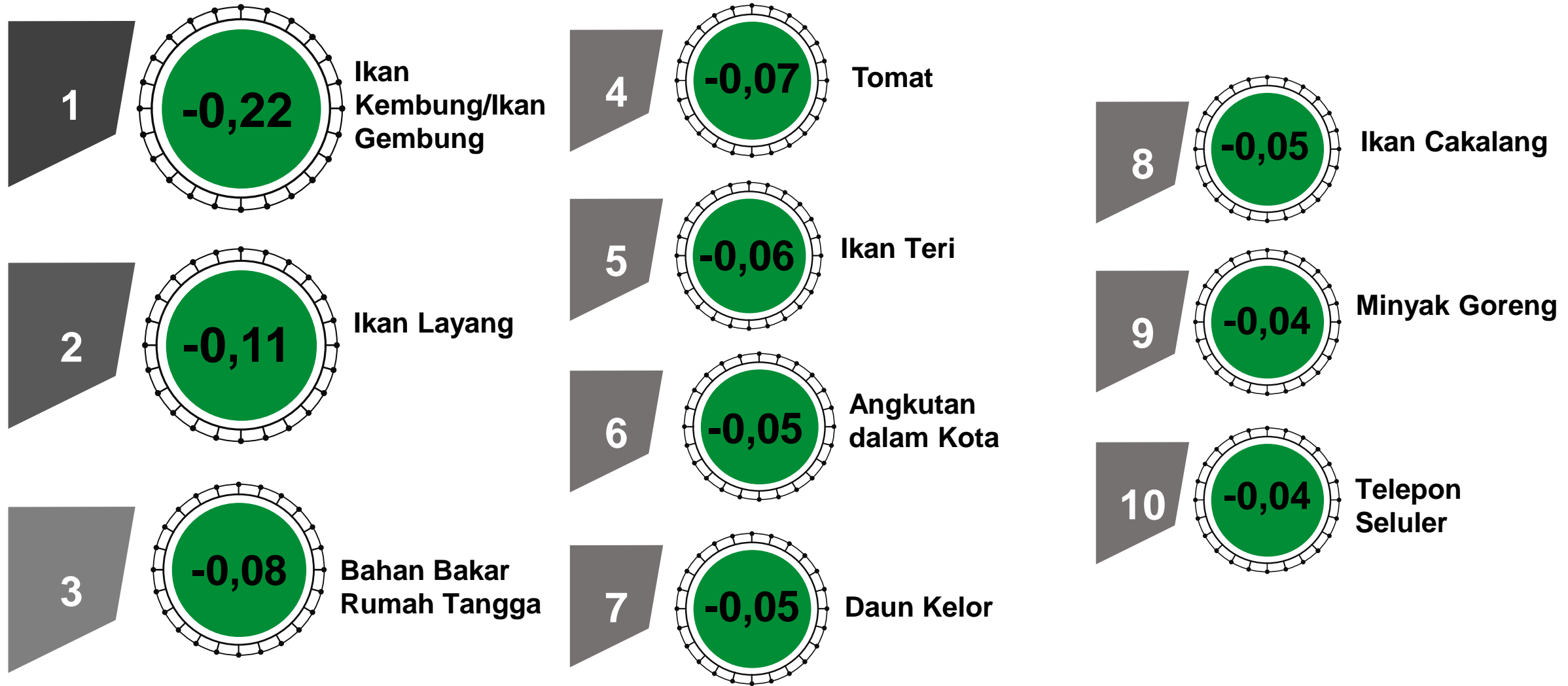
Rincian	Inflasi	Andil Inflasi
INFLASI UMUM	1,92	1,92
1. Makanan, Minuman, dan Tembakau	3,64	1,02
2. Pakaian dan Alas Kaki	0,33	0,02
3. Perumahan, Air, Listrik, dan Bahan Bakar Rumah Tangga	-0,20	-0,02
4. Perlengkapan, Peralatan, dan Pemeliharaan Rutin Rumah Tangga	0,29	0,01
5. Kesehatan	0,93	0,03
6. Transportasi	1,91	0,30
7. Informasi, Komunikasi, dan Jasa Keuangan	-0,44	-0,04
8. Rekreasi, Olahraga, dan Budaya	-1,02	-0,02
9. Pendidikan	4,95	0,29
10. Penyediaan Makanan dan Minuman/Restoran	1,58	0,11
11. Perawatan Pribadi dan Jasa Lainnya	2,22	0,21

10 KOMODITAS DENGAN ANDIL TERBESAR INFLASI Y-O-Y JANUARI 2024 KOTA KENDARI



10 KOMODITAS DENGAN ANDIL TERBESAR DEFLASI Y-O-Y JANUARI 2024

KOTA KENDARI




INFLASI ANTARKOTA JANUARI 2024

Kabupaten/Kota	IHK	Inflasi y-on-y (%)	Inflasi m-to-m (%)
Konawe	106,91	2,29	0,31
Kolaka	105,03	2,89	0,16
Kendari	104,73	1,92	-0,46
Bau Bau	106,33	3,88	0,66



Tingkat inflasi y-on-y tertinggi terjadi di Kota Bau-Bau sebesar 3,88 persen dan terendah terjadi di Kota Kendari sebesar 1,92 persen

RINGKASAN INFLASI JANUARI 2024



Pada bulan Januari 2024, terjadi deflasi *m-to-m* sebesar **0,46%**, inflasi *y-on-y* sebesar **1,92%** dan deflasi *y-to-d* sebesar **0,46%**



Penyumbang utama deflasi bulan Januari 2024 secara *m-to-m* adalah kelompok **transportasi** dengan andil **0,53%**. Komoditas penyumbang utama deflasi antara lain **angkutan udara, cabai rawit, ikan layang/benggol, bahan bakar rumah tangga, pisang, dan ikan tuna.**



Penyumbang utama inflasi bulan Januari 2024 secara *y-on-y* adalah:

- ▶ Kelompok **makanan, minuman, dan tembakau** dengan andil **1,02%**. Komoditas penyumbang utama inflasi pada kelompok ini adalah **beras**
- ▶ Kelompok **transportasi** dengan andil **0,30%**. Komoditas penyumbang utama inflasi pada kelompok ini adalah **mobil**
- ▶ Kelompok **pendidikan** dengan andil **0,29%**. Komoditas penyumbang utama inflasi pada kelompok ini adalah **uang kuliah Akademi/PT**



Terima Kasih!
www.kendarikota.bps.go.id

.....