



# Statistik Daerah Kabupaten Kebumen 2019



**BADAN PUSAT STATISTIK  
KABUPATEN KEBUMEN**

Statistics of Kebumen Regency



*Statistik Daerah*  
*Kabupaten Kebumen* **2019**

# **STATISTIK DAERAH KABUPATEN KEBUMEN 2019**

**ISBN** : 978-602-5476-55-6  
**No. Publikasi** : 33050.1930  
**Katalog BPS** : 1101002.3305  
**Ukuran buku** : 17,6 cm x 25,0 cm  
**Jumlah halaman** : vi + 74

**Naskah:**

Seksi Neraca Wilayah dan Analisis Statistik  
Badan Pusat Statistik Kabupaten Kebumen

**Gambar kulit:**

Seksi Neraca Wilayah dan Analisis Statistik  
Badan Pusat Statistik Kabupaten Kebumen

**Penulis:**

Seksi Neraca Wilayah dan Analisis Statistik  
Badan Pusat Statistik Kabupaten Kebumen

**Diterbitkan oleh:**

Badan Pusat Statistik Kabupaten Kebumen

***Dilarang mengumumkan, mendistribusikan, mengomunikasikan,  
dan/atau menggandakan sebagian atau seluruh isi buku ini untuk  
tujuan komersial tanpa izin tertulis dari Badan Pusat Statistik***

# KATA PENGANTAR



Puji syukur kehadiran Tuhan Yang Maha Esa atas terbitnya buku Statistik Daerah Kabupaten Kebumen 2019. Penyusunan buku Statistik Daerah ini merupakan inovasi dan pengembangan kegiatan perstatistikan serta penyebarluasan informasi sebagai salah satu upaya untuk mewujudkan visi BPS sebagai **“PELOPOR DATA STATISTIK TERPERCAYA UNTUK SEMUA”**.

Penerbitan buku ini dimaksudkan untuk melengkapi ragam publikasi statistik daerah diantaranya Kebumen Dalam Angka yang telah terbit secara rutin dalam memotret kondisi daerah. Buku ini menyajikan indikator-indikator terpilih yang dapat menggambarkan secara ringkas namun menyeluruh tentang kondisi daerah dalam bentuk analisis sederhana.

Saya berharap, buku ini mampu memenuhi harapan pemerintah daerah dan masyarakat akan kebutuhan data dan informasi statistik secara cepat yang dapat digunakan sebagai dasar perencanaan, monitoring dan evaluasi tentang perkembangan pembangunan di berbagai sektor serta membantu para pengguna data lainnya dalam memahami kondisi umum daerah.

Akhirnya, saya mengucapkan terima kasih dan penghargaan setinggi-tingginya kepada semua pihak yang telah berpartisipasi hingga terbitnya buku ini, dan semoga Tuhan Yang Maha Kuasa senantiasa meridhoi usaha kita.

Kebumen, September 2019  
Kepala Badan Pusat Statistik  
Kabupaten Kebumen



SRI HANDAYANI, SE, MM.



# DAFTAR ISI

|                               |     |
|-------------------------------|-----|
| Kata Pengantar                | iii |
| Daftar Isi                    | v   |
| 1 Geografis                   | 1   |
| 2 Pemerintahan                | 2   |
| 3 Keuangan Daerah             | 4   |
| 4 Penduduk                    | 5   |
| 5 Pendidikan                  | 7   |
| 6 Kesehatan                   | 8   |
| 7 Indeks Pembangunan Manusia  | 9   |
| 8 Angkatan Kerja              | 10  |
| 9 Tanaman Bahan Makanan       | 11  |
| 10 Hortikultura               | 12  |
| 11 Perkebunan                 | 13  |
| 12 Peternakan                 | 14  |
| 13 Perikanan                  | 15  |
| 14 Industri                   | 16  |
| 15 Angkutan                   | 17  |
| 16 Perbankan                  | 18  |
| 17 Inflasi                    | 19  |
| 18 PDRB                       | 20  |
| 19 Perbandingan Antar Wilayah | 21  |
| Lampiran Tabel                | 25  |



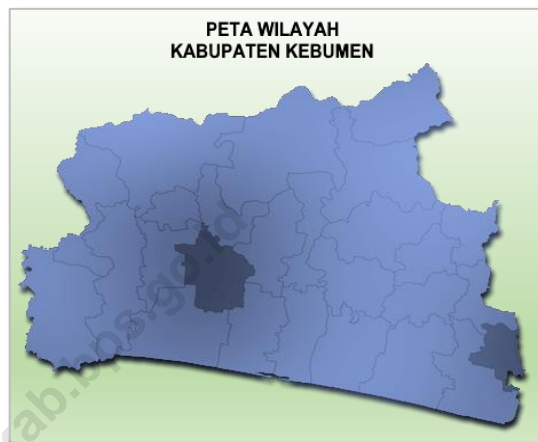
# GEOGRAFIS

# 1

Kebumen merupakan salah satu kabupaten di Provinsi Jawa Tengah bagian selatan yang mempunyai dukungan alam dengan potensi cukup tinggi. Keragaman dan kelengkapan topologi wilayah mulai dari kawasan pantai selatan yang mendukung sub sektor perikanan, dataran rendah yang relatif subur untuk pertanian serta dataran tinggi, baik berupa perkebunan maupun hutan, memberikan peluang yang sangat besar bagi kemandirian wilayah dalam mencukupi kebutuhan sendiri.

Kelebihan-kelebihan tersebut masih ditambah dengan kondisi iklim dan cuaca yang bersahabat. Suhu udara berada pada kisaran 19,10°C sampai 33,60°C dengan tingkat kelembaban pada rentang 60,00 hingga 95,00 persen. Sepanjang musim penghujan pada tahun 2018, tercatat dari stasiun pengamat cuaca, jumlah hari hujan mencapai 149 hari dengan tingkat curah hujan mencapai 3.122,00 mm.

Wilayah dengan luas mencapai 12.811,12 km<sup>2</sup> atau 1,72 persen dari total luas Indonesia, terbentang sepanjang 263 km dari barat ke timur (109° 22' - 109° 50' Bujur Timur) dan 226 km dari utara ke selatan (7° 27' - 7° 50' Lintang Selatan).



Luas wilayah Kabupaten Kebumen sebesar 1,72 persen luas Indonesia, membentang 263 km dari barat ke timur dan 226 km dari utara ke selatan

## Karakteristik Wilayah Kabupaten Kebumen

|                                 |   |
|---------------------------------|---|
| Letak astronomis                | 7° 27' - 7° 50' Lintang Selatan<br>109° 22' - 109° 50' Bujur Timur  |
| Batas geografis                 | Utara : Kab. Wonosobo & Banjarnegara<br>Barat : Kab. Cilacap & Banyumas<br>Timur : Kab. Purworejo<br>Selatan : Samudera Indonesia |
| Luas wilayah (km <sup>2</sup> ) | : 12.811,12   |
| Suhu udara (°C)                 | : 19,1 - 33,6   |
| Kelembaban (%)                  | : 60 - 95   |
| Kecepatan angin (m/det)         | : 0,17 - 3,96   |
| Tekanan udara (mb)              | : 1000,1 - 1010,1   |
| Hari hujan                      | : 149   |
| Curah hujan (mm)                | : 3.122,00  |

Sumber: IPK-PWS Serayu - Bogowonto (Kemen PUPERA)



# 2

## PEMERINTAHAN

**Statistik Pemerintahan Kabupaten Kebumen, 2016 - 2018**

| Uraian                     | 2016  | 2017  | 2018  |
|----------------------------|-------|-------|-------|
| Jumlah kecamatan           | 26    | 26    | 26    |
| Jumlah desa/kelurahan      | 460   | 460   | 460   |
| Desa                       | 449   | 449   | 449   |
| Kelurahan                  | 11    | 11    | 11    |
| Jumlah Rukun Warga (RW)    | 1 930 | 1 930 | 1 930 |
| Jumlah Rukun Tetangga (RT) | 7 127 | 7 127 | 7 127 |

Sumber: Pendataan Potensi Desa (Podes)

**Jumlah Pegawai Negeri Sipil di Kabupaten Kebumen, 2016 - 2018**

| Uraian                  | 2016  | 2017  | 2018  |
|-------------------------|-------|-------|-------|
| Menurut Jenis Kelamin   |       |       |       |
| - Laki-laki             | 8 279 | 7 905 | 6 981 |
| - Perempuan             | 7 336 | 7 147 | 6 770 |
| Menurut Ijazah          |       |       |       |
| - SD                    | 224   | 207   | 164   |
| - SLTP                  | 557   | 522   | 482   |
| - SLTA                  | 3 378 | 3 178 | 2 827 |
| - Sarjana Muda          | 2 526 | 2 310 | 2 354 |
| - Sarjana/Pasca Sarjana | 8 930 | 8 835 | 7 924 |
| Menurut Golongan        |       |       |       |
| - Gol I                 | 426   | 315   | 233   |
| - Gol II                | 2 982 | 2 647 | 2 492 |
| - Gol III               | 7 143 | 7 212 | 6 737 |
| - Gol IV                | 5 064 | 4 878 | 4 289 |

Sumber: Badan Kepegawaian, Pendidikan dan Pelatihan Daerah

Kabupaten Kebumen terdiri dari 26 kecamatan yang terbagi menjadi 11 kelurahan dan 449 desa. Sebelas kelurahan itu berlokasi masing-masing di Kecamatan Kebumen 5 kelurahan, Kecamatan Gombang 2 kelurahan dan Kecamatan Karanganyar 4 kelurahan. Pada tahun 2018 jumlah Rukun Warga (RW) sebanyak 1.930 RW dan dibagi menjadi 7.127 Rukun Tetangga (RT), masih sama seperti tahun sebelumnya.

Jumlah Pegawai Negeri Sipil (PNS Pusat dan Otonom Daerah) di Kabupaten Kebumen dalam kurun tiga tahun terakhir menunjukkan kecenderungan menurun, dari 15.615 orang pada tahun 2016 menjadi 15.052 orang pada tahun 2017 atau berkurang 3,61 persen, dan pada tahun 2018 menjadi 13.751 orang, berkurang 8,64 persen dibanding tahun sebelumnya. Kecenderungan ini dikarenakan banyaknya PNS yang memasuki masa purna bakti, namun belum ada penerimaan/formasi PNS yang menggantikannya. Dari jumlah tersebut 50,77 persen adalah pegawai laki-laki, dan 49,23 persen pegawai perempuan.

Menurut tingkat pendidikannya terlihat bahwa pada tahun 2018 tingkat kualitas sumber daya manusia (PNS) di Kabupaten Kebumen mengalami sedikit penurunan, hal

# PEMERINTAHAN

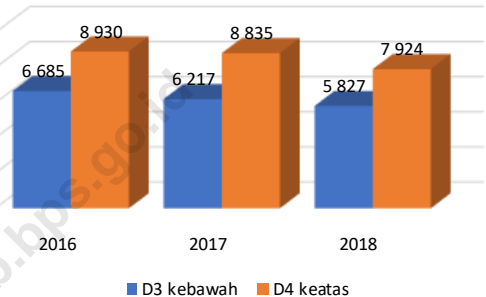
## 2

tersebut terlihat dari berkurangnya jumlah PNS yang berpendidikan Sarjana (D4/S1 keatas) dari 57,19 persen pada tahun 2016 meningkat menjadi 58,70 persen pada tahun 2017 dan menurun menjadi 57,62 persen pada tahun 2018. Kondisi sebaliknya terjadi pada PNS berpendidikan Diploma (D1/D2/D3), yang pada tahun 2018 sedikit meningkat, dari 16,18 persen pada tahun 2016 berkurang menjadi 15,35 persen pada tahun 2017 dan meningkat menjadi 17,12 persen pada tahun 2018. Sedangkan untuk PNS dengan pendidikan SLTA kebawah yang juga cenderung berkurang jumlahnya.

Jumlah anggota DPRD Kabupaten Kebumen selama tahun 2016 - 2018 tetap sebanyak 50 orang, hanya berubah komposisi menurut jenis kelamin anggotanya.

Produk yang dihasilkan DPRD Kabupaten Kebumen pada tahun 2018 sebanyak 42 buah yang terdiri dari 31 buah surat keputusan dan 11 buah peraturan daerah (Perda). Sedangkan pada tahun 2017 menghasilkan 49 buah surat keputusan dan 16 buah peraturan daerah, dan pada tahun 2016 menghasilkan 39 buah surat keputusan dan 12 buah surat keputusan

**Jumlah Pegawai Negeri Sipil Menurut Pendidikan, 2016 - 2018**



**Jumlah Anggota dan Produk DPRD Kabupaten Kebumen, 2016 - 2018**

| Uraian                | 2016 | 2017 | 2018 |
|-----------------------|------|------|------|
| <b>Jumlah Anggota</b> |      |      |      |
| - Laki-laki           | 37   | 36   | 36   |
| - Perempuan           | 13   | 14   | 14   |
| <b>Produk</b>         |      |      |      |
| - Surat Keputusan     | 39   | 49   | 31   |
| - Peraturan Daerah    | 12   | 16   | 11   |

Sumber: Sekretariat DPRD Kabupaten Kebumen

Jumlah wilayah administrasi dari kecamatan, desa/kelurahan maupun RW dan RT selama tiga tahun terakhir tidak mengalami perubahan

# 3

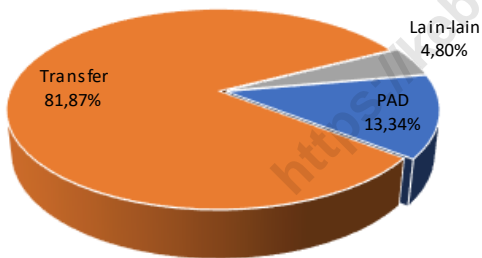
## KEUANGAN DAERAH

### Realisasi Pendapatan dan Belanja Daerah Kabupaten Kebumen, 2016 - 2018

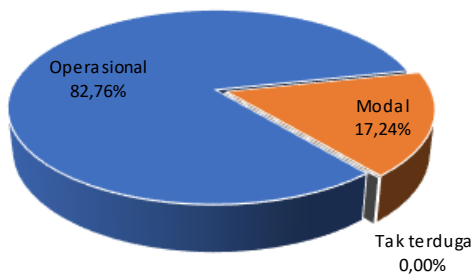
| Uraian                    | (milyar Rp.)     |               |               |
|---------------------------|------------------|---------------|---------------|
|                           | 2016             | 2017          | 2018          |
| <b>PENDAPATAN</b>         | 2 606,21         | 2 713,11      | 2 639,81      |
| - Pendapatan Asli Daerah  | 291,02           | 443,61        | 352,05        |
| - Pendapatan Transfer     | 1 927,42         | 2 264,29      | 2 161,18      |
| - Lain2 Pendapatan Yg Sah | 387,77           | 5,21          | 126,59        |
| <b>BELANJA</b>            | 2 707,05         | 2 113,13      | 2 145,85      |
| - Belanja Operasional     | 2 047,62         | 1 678,03      | 1 775,84      |
| - Belanja Modal           | 649,70           | 433,70        | 370,00        |
| - Belanja Tak Terduga     | 1,07             | 1,40          | 0,01          |
| - Transfer                | 8,66             | -             | -             |
| <b>SURPLUS/(DEFISIT)</b>  | <b>( 100,84)</b> | <b>599,98</b> | <b>493,97</b> |

Sumber: Badan Pengelolaan Keuangan dan Aset Daerah

#### Realisasi Pendapatan Daerah Kabupaten Kebumen, 2018



#### Realisasi Belanja Daerah Kabupaten Kebumen, 2018



Tahun 2018 Realisasi Pendapatan Daerah sebesar Rp.2.639,81 milyar menurun 2,70 persen dari tahun 2017 yang besarnya Rp.2.713,11 milyar, dan jika dibanding tahun 2016 yang besarnya Rp.2.606,21 milyar meningkat sebesar 1,29 persen. Pendapatan tersebut terdiri dari komponen Pendapatan Asli Daerah (PAD) sebesar 13,34 persen, pendapatan Transfer baik dari Pemerintah Pusat maupun Provinsi sebesar 81,87 persen, dan Lain-lain pendapatan yang sah sebesar 4,80 persen.

Sementara untuk realisasi Belanja Daerah pada tahun 2018 sebesar Rp.2.145,85 milyar atau menurun 20,73 persen dibanding tahun 2017 dan meningkat 1,55 persen dari belanja daerah tahun 2016. Belanja Daerah tersebut paling banyak digunakan untuk belanja operasional yang mencapai 82,76 persen, sedangkan belanja modal, dan belanja tak terduga masing-masing hanya 17,24 persen dan 0,00 persen.

Belanja operasional paling besar digunakan untuk belanja pegawai yaitu sebesar 59,45 persen. Sedang untuk belanja modal paling besar digunakan untuk belanja modal jalan, irigasi dan jaringan yang mencapai angka 55,50 persen.

# PENDUDUK

# 4

Pertumbuhan penduduk Kabupaten Kebumen tahun 2018 sebesar 0,26 persen lebih lambat dibanding tahun 2017 yang tumbuh sebesar 0,29 persen. Secara agregat jumlah penduduk Kabupaten Kebumen pada akhir tahun 2018 mencapai 1,195 juta jiwa.

Secara keseluruhan, jumlah penduduk perempuan lebih banyak dibandingkan penduduk laki-laki. Rasio jenis kelamin sebesar 99 persen, artinya secara rata-rata untuk setiap 100 penduduk perempuan berbanding dengan 99 penduduk laki-laki.

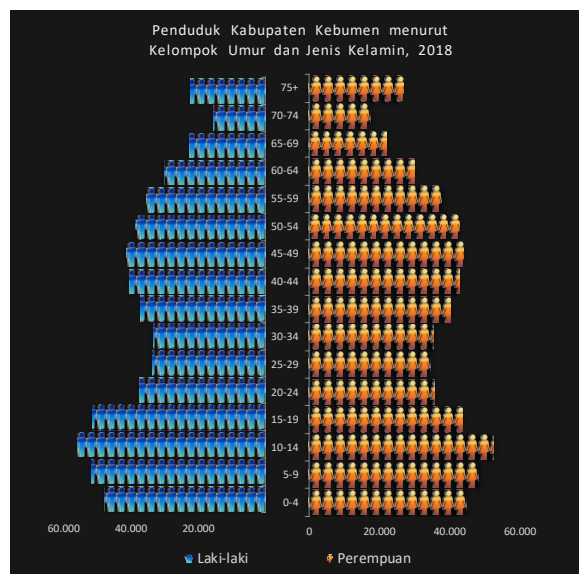
Jumlah rumahtangga pada tahun 2018 sebanyak 324.447 rumahtangga atau tumbuh 0,32 persen dibanding tahun 2017, pertumbuhan tersebut sedikit lebih besar dibanding tahun sebelumnya yang 0,22 persen. Rata-rata anggota rumahtangga tidak mengalami perubahan dari tahun 2016 sampai 2018, yaitu tetap sebesar 4 jiwa per rumahtangga.

Sementara tingkat kepadatan penduduk pada tahun 2016 sebanyak 928 jiwa per kilometer persegi, kemudian pada tahun 2017 menjadi 931 jiwa per kilometer persegi, dan pada tahun 2018 menjadi 933 jiwa per kilometer persegi.

## Karakteristik Demografi Kabupaten Kebumen, 2016 - 2018

| Uraian                            | 2016     | 2017     | 2018     |
|-----------------------------------|----------|----------|----------|
| Penduduk (jiwa)                   | 1188 603 | 1192 007 | 1195 092 |
| - Laki-laki                       | 591 920  | 593 468  | 595 003  |
| - Perempuan                       | 596 683  | 598 539  | 600 089  |
| Sex ratio                         | 99       | 99       | 99       |
| Jumlah Rumahtangga                | 332 695  | 323 410  | 324 447  |
| Rata-rata jiwa per rumahtangga    | 4        | 4        | 4        |
| Luas wilayah (km <sup>2</sup> )   | 1 281    | 1 281    | 1 281    |
| Kepadatan (jiwa/km <sup>2</sup> ) | 928      | 931      | 933      |
| Usia 0-4 (jiwa)                   | 94 895   | 94 333   | 92 853   |
| Balita (%)                        | 7.98     | 7.91     | 7.77     |
| Usia 5-24 (jiwa)                  | 384 844  | 379 544  | 377 190  |
| Usia sekolah (%)                  | 32.38    | 31.84    | 31.56    |
| Usia >60 (jiwa)                   | 173 786  | 180 236  | 186 828  |
| Lansia (%)                        | 14.62    | 15.12    | 15.63    |
| Usia 15-64 (jiwa)                 | 765 433  | 764 471  | 766 543  |
| Usia produktif (%)                | 64.40    | 64.13    | 64.14    |

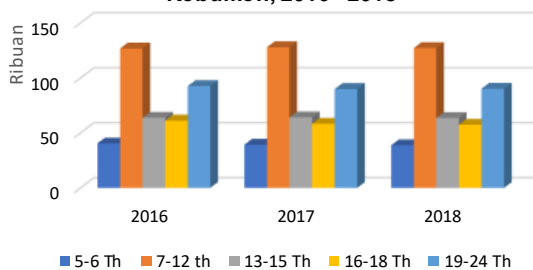
Sumber: Proyeksi Penduduk Berdasar Sensus Penduduk Tahun 2010



# 4

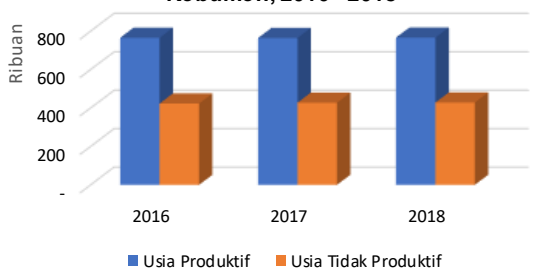
## PENDUDUK

**Penduduk Usia Sekolah di Kabupaten Kebumen, 2016 - 2018**



“ Penduduk lanjut usia selama tiga tahun terakhir cenderung meningkat ”

**Penduduk Usia Sekolah di Kabupaten Kebumen, 2016 - 2018**



Komposisi usia penduduk Kabupaten Kebumen terdiri atas 7,77 persen balita, 15,63 persen penduduk berusia lanjut dan selebihnya 76,60 persen penduduk berusia antara 5 sampai 59 tahun.

Jika dilihat lebih dalam lagi dari tahun 2016 sampai 2018 terlihat bahwa kelompok usia 5 sampai 59 tahun memperlihatkan kecenderungan menurun, dari 77,68 persen pada tahun 2016, menjadi 77,40 persen pada tahun 2017, dan pada tahun 2018 menjadi 76,60 persen.

Penduduk kelompok usia sekolah (5-24 tahun) dalam tiga tahun terakhir juga cenderung menurun, terlihat pada tahun 2016 sebesar 32,38 persen, pada tahun 2017 menurun menjadi 31,84 persen dan pada tahun 2018 menurun menjadi 31,56 persen.

Untuk kelompok usia produktif (15-64 tahun) pada tahun 2018 meningkat dibanding tahun sebelumnya, walaupun pada tahun 2017 sedikit menurun dibanding tahun 2016. Lebih rinci mengenai perubahan jumlah penduduk kelompok ini adalah, 64,40 persen pada tahun 2016 menurun menjadi 64,13 persen di tahun 2017 dan meningkat menjadi 64,14 persen pada tahun 2018.

# PENDIDIKAN

# 5

Kondisi pendidikan di Kabupaten Kebumen ditinjau dari rasio murid terhadap guru, untuk semua jenjang pendidikan sudah cukup baik. Secara rata-rata seorang guru hanya melayani tidak lebih dari 16 siswa.

Jika ditinjau dari ketersediaan prasarana pendidikan atau rasio murid terhadap sekolah, terdapat perbedaan yang mencolok antar jenjang pendidikan. Semakin tinggi jenjang pendidikan, maka semakin besar pula rasionya. Jika satu sekolah TK secara rata-rata hanya melayani 34 siswa, maka pada SD rasionya adalah sebesar 141 siswa per sekolah, sementara untuk SMP dan SMA rasionya masing-masing sebesar 472 dan 295 siswa per sekolah.

Pada tahun 2018 Angka Partisipasi Kasar (APK) tercatat untuk jenjang SD/MI sebesar 107,72 persen, jenjang SMP/MTs sebesar 89,97 persen dan jenjang SMA/SMK/MA sebesar 95,10 persen. Sedangkan untuk Angka Partisipasi Murni (APM) tercatat untuk jenjang SD/MI sebesar 99,49 persen, jenjang SMP/MTs sebesar 80,90 persen dan jenjang SMA/SMK/MA sebesar 70,50 persen.

**Jumlah Sekolah, Murid dan Guru di Kabupaten Kebumen, 2016/2017 - 2018/2019**

| Uraian        |         | Tahun Ajaran |           |           |
|---------------|---------|--------------|-----------|-----------|
|               |         | 2016/2017    | 2017/2018 | 2018/2019 |
| Pra Sekolah   | Sekolah | 681          | 689       | 690       |
|               | Murid   | 23 213       | 24 931    | 23 217    |
|               | Guru    | 1 423        | 1 471     | 1 887     |
| SD sederajat  | Sekolah | 910          | 912       | 911       |
|               | Murid   | 131 148      | 129 858   | 128 573   |
|               | Guru    | 8 072        | 8 556     | 7 331     |
| SMP sederajat | Sekolah | 200          | 117       | 117       |
|               | Murid   | 62 618       | 54 680    | 55 235    |
|               | Guru    | 4 000        | 3 638     | 3 081     |
| SMA sederajat | Sekolah | 122          | 202       | 206       |
|               | Murid   | 55 022       | 61 942    | 60 680    |
|               | Guru    | 3 475        | 4 194     | 3 932     |

Sumber: Dinas Pendidikan Kabupaten Kebumen

**Angka Partisipasi Murni (APM) dan Angka Partisipasi Kasar (APK) Menurut Jenjang Pendidikan, 2016 - 2018**

| Uraian     |     | 2016   | 2017   | 2018   |
|------------|-----|--------|--------|--------|
| SD/MI      | APM | 113,70 | 97,41  | 99,49  |
|            | APK | 109,57 | 107,74 | 107,72 |
| SMP/MTs    | APM | 89,25  | 76,01  | 80,90  |
|            | APK | 89,72  | 90,06  | 89,97  |
| SMA/SMK/MA | APM | 81,02  | 73,47  | 70,50  |
|            | APK | 91,98  | 104,89 | 95,10  |

Sumber: Dinas Pendidikan Kabupaten Kebumen

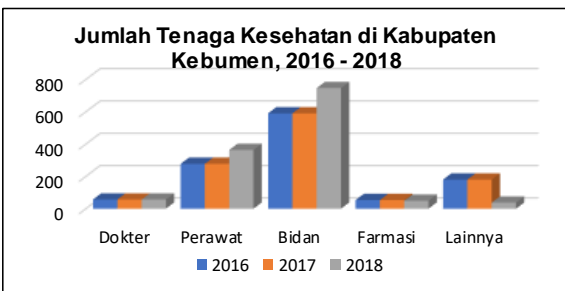
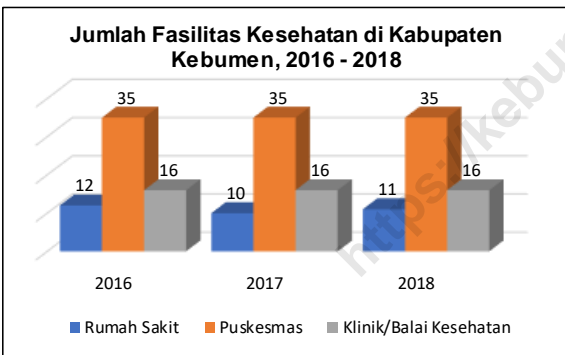
# 6

# KESEHATAN

**Statistik Kesehatan Kabupaten Kebumen, 2016 - 2018**

| Uraian                     | 2016  | 2017  | 2018  |
|----------------------------|-------|-------|-------|
| <b>Fasilitas Kesehatan</b> |       |       |       |
| Rumah Sakit                | 12    | 10    | 11    |
| Puskesmas                  | 35    | 35    | 35    |
| Posyandu                   | 2 118 | 2 155 | 2 155 |
| Klinik/Balai Kesehatan     | 16    | 16    | 16    |
| Poskesdes                  | 313   | 377   | 377   |
| <b>Tenaga Kesehatan</b>    |       |       |       |
| Dokter                     | 57    | 57    | 57    |
| Tenaga Keperawatan         | 278   | 278   | 364   |
| Tenaga Kebidanan           | 590   | 590   | 747   |
| Tenaga Kefarmasian         | 54    | 54    | 49    |
| Tenaga Kesehatan Lainnya   | 180   | 180   | 38    |

Sumber: Dinas Kesehatan Kabupaten Kebumen



Salah satu aspek dasar untuk meningkatkan kualitas hidup rakyat adalah pelayanan kesehatan. Upaya yang dilakukan adalah dengan menyediakan sarana dan prasarana pelayanan kesehatan yang memadai.

Pada tahun 2018 jumlah rumah sakit baik yang disediakan oleh pemerintah maupun swasta sebanyak 11 unit. Pada tahun 2017 sebanyak 10 unit dan pada tahun 2016 sebanyak 12 unit. Perubahan jumlah rumah sakit ini terjadi bukan karena perubahan jumlah fisik bangunannya, tetapi karena perubahan status fasilitas kesehatan.

Selain rumah sakit, terdapat fasilitas pelayanan kesehatan lainnya. Pada tahun 2018 terdapat 35 Puskesmas, 16 Klinik/Balai Kesehatan dan 377 unit Pusat Kesehatan Desa (Poskesdes), dan Posyandu sebanyak 2.155 unit.

Jumlah dokter pada tahun 2018 sebanyak 57 orang, kemudian untuk tenaga keperawatan sebanyak 364 orang, tenaga kebidanan sebanyak 747 orang, tenaga kefarmasian sebanyak 49 orang, dan tenaga kesehatan lainnya sebanyak 38 orang.

# PEMBANGUNAN MANUSIA

# 7

Pada tahun 2018 IPM Kabupaten Kebumen adalah 68,80 (kategori sedang) meningkat 0,75 persen dibanding tahun 2017, peningkatan ini lebih kecil dibanding tahun sebelumnya yang mencapai angka 1,31 persen.

Peningkatan tersebut terjadi karena adanya peningkatan di semua komponen IPM itu sendiri. Komponen yang meningkat paling tinggi adalah pengeluaran per kapita yang meningkat 3,68 persen, kemudian komponen rata-rata lama sekolah meningkat 0,69 persen, dan angka harapan hidup serta angka harapan lama sekolah masing-masing meningkat 0,18 dan 0,08 persen.

Jika dilihat dari komponennya terlihat bahwa setiap anak yang terlahir pada tahun 2018 mempunyai harapan hidup hingga usia 73,11 tahun. Komponen harapan lama sekolah menunjukkan angka 12,91 tahun meningkat dari tahun sebelumnya yaitu 12,90 tahun. Komponen rata-rata lama sekolah meningkat dari 7,29 tahun menjadi 7,34 tahun. Dan komponen pengeluaran per kapita meningkat menjadi 8,76 juta rupiah/orang/tahun dari tahun sebelumnya yang 8,45 juta rupiah/orang/tahun.

## IPM Kabupaten Kebumen Tahun 2018

|   |  |              |
|---|--|--------------|
|  | Angka Harapan Hidup Saat Lahir (Tahun)                       | 73,11        |
|  | Rata-rata Lama Sekolah (Tahun)                               | 7,34         |
|   | Harapan Lama Sekolah (Tahun)                                 | 12,91        |
|  | Pengeluaran Per Kapita Disesuaikan (Ribu Rupiah/orang/tahun) | 8.757        |
| <b>IPM</b>  |  | <b>68,80</b> |

Indeks Pembangunan Manusia (IPM) Kabupaten Kebumen dan Komponennya, 2016 - 2018

| Uraian                                     | 2016     | 2017     | 2018     |
|--|----------|----------|----------|
| Indeks Pembangunan Manusia                 | 67,41    | 68,29    | 68,80    |
| - Perkembangan (%)                         | 0,80     | 1,31     | 0,75     |
| - Harapan Hidup (thn)                      | 72,87    | 72,98    | 73,11    |
| - Perkembangan (%)                         | 0,14     | 0,15     | 0,18     |
| - Harapan Lama Sekolah (thn)               | 12,61    | 12,90    | 12,91    |
| - Perkembangan (%)                         | 0,97     | 2,30     | 0,08     |
| - Rata-Rata Lama Sekolah (thn)             | 7,05     | 7,29     | 7,34     |
| - Perkembangan (%)                         | 0,15     | 3,40     | 0,69     |
| - Pengeluaran/kapita (ribu Rp/orang/tahun) | 8 276,00 | 8 446,00 | 8 757,00 |
| - Perkembangan (%)                         | 3,34     | 2,05     | 3,68     |

Sumber: diolah dari <https://ipm.bps.go.id/>



IPM Kabupaten Kebumen 68,80 (kategori sedang) meningkat 0,75 persen dibanding tahun 2017





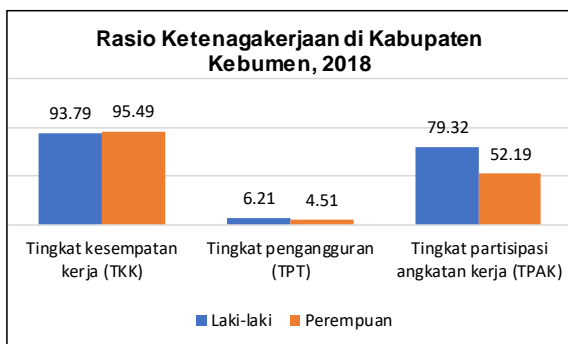
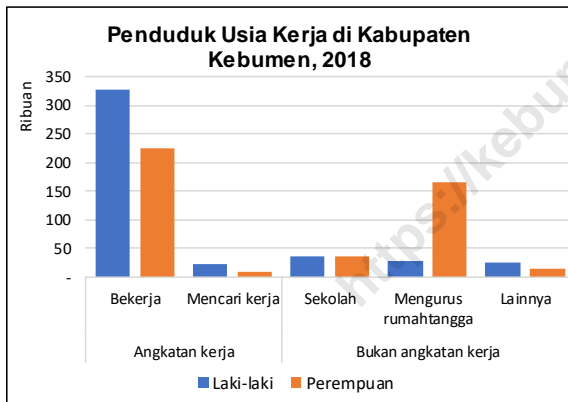
# 8

## ANGKATAN KERJA

Statistik Tenaga Kerja Kabupaten Kebumen, 2018

| Uraian                             | Laki-laki | Perempuan | Total   |
|------------------------------------|-----------|-----------|---------|
| Angkatan kerja                     | 348 821   | 237 213   | 586 034 |
| - Bekerja                          | 327 163   | 226 514   | 553 677 |
| - Mencari kerja                    | 21 658    | 10 699    | 32 357  |
| Bukan angkatan kerja               | 90 951    | 217 341   | 308 292 |
| - Sekolah                          | 35 976    | 35 262    | 71 238  |
| - Mengurus rumahtangga             | 28 579    | 167 193   | 195 772 |
| - Lainnya                          | 26 396    | 14 886    | 41 282  |
| Penduduk usia kerja                | 439 772   | 454 554   | 894 326 |
| Tingkat Kesempatan Kerja           | 93.79     | 95.49     | 94.48   |
| Tingkat Pengangguran               | 6.21      | 4.51      | 5.52    |
| Tingkat Partisipasi Angkatan Kerja | 79.32     | 52.19     | 65.53   |

Sumber: Survei Angkatan Kerja Nasional Agustus



Penduduk usia kerja (usia 15 tahun atau lebih) di Kabupaten Kebumen pada tahun 2018 sebanyak 894.326 orang, terdiri dari 49,17 persen laki-laki dan 50,83 persen perempuan. Dari jumlah tersebut 65,53 persen diantaranya merupakan angkatan kerja.

Dari jumlah angkatan kerja sebanyak 586.034 orang, 94,48 persen diantaranya sudah bekerja. Kemudian dari jumlah bukan angkatan kerja sebanyak 308.292 orang tercatat 63,50 persen diantaranya adalah mengurus rumahtangga.

Tingkat partisipasi angkatan kerja (TPAK) pada tahun 2018 sebesar 65,53 persen. Sedangkan kalau dilihat menurut jenis kelaminnya, tingkat partisipasi angkatan kerja perempuan (52,19%) jauh dibawah tingkat partisipasi angkatan kerja laki-laki yang mencapai 79,32 persen. Hal tersebut disebabkan karena sebagian besar perempuan kegiatannya adalah mengurus rumahtangga, terlihat dari jumlah penduduk usia kerja yang kegiatannya mengurus rumahtangga sebanyak 195.772 orang, 85,40 persen diantaranya adalah perempuan.

# TANAMAN BAHAN MAKANAN

# 9

Pada tahun 2018 produksi tanaman bahan makanan secara umum meningkat, yang disebabkan kondisi cuaca yang cukup mendukung. Hanya ketela pohon yang produksinya menurun dibanding tahun sebelumnya.

Peningkatan paling tajam terjadi pada tanaman kacang kedelai yang meningkat sampai 135,74 persen, kemudian jagung dan kacang tanah masing-masing meningkat 25,55 persen dan 20,90 persen. Sedang untuk tanaman padi, ketela rambat dan kacang hijau peningkatannya masih dibawah 20 persen. Sedangkan luas panen ketela pohon yang mengalami penurunan sebesar 43,18 persen.

Dari sisi produktivitasnya selama tahun 2018 tanaman jagung, kacang tanah, dan kacang kedelai meningkat dibanding tahun sebelumnya, dan peningkatan terbesar dialami tanaman kacang kedelai yaitu sebesar 45,74 persen. Sedang untuk tanaman padi, ketela pohon, ketela rambat, dan kacang hijau produktivitasnya menurun dibanding tahun sebelumnya, penurunan tertajam dialami tanaman ketela pohon dengan penurunan mencapai 21,18 persen.

**Luas Panen Tanaman Bahan Makanan di Kabupaten Kebumen, 2016 - 2018**

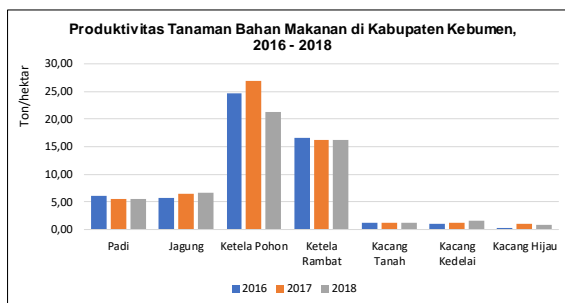
| Uraian         |      | 2016      | 2017      | 2018      |
|----------------|------|-----------|-----------|-----------|
| Padi           | (Ha) | 78 205,00 | 78 519,10 | 82 938,00 |
| Jagung         | (Ha) | 4 711,10  | 5 160,80  | 6 143,20  |
| Ketela Pohon   | (Ha) | 3 560,00  | 2 983,50  | 2 150,80  |
| Ketela Rambat  | (Ha) | 30,50     | 49,10     | 56,80     |
| Kacang Tanah   | (Ha) | 1 730,00  | 1 995,90  | 2 343,60  |
| Kacang Kedelai | (Ha) | 618,50    | 2 150,60  | 3 478,60  |
| Kacang Hijau   | (Ha) | 873,00    | 13 320,90 | 15 058,40 |

Sumber: BPS, Survei Kerangka Sampel Area (KSA)  
Dinas Pertanian dan Pangan Kabupaten Kebumen

**Produksi Bahan Makanan di Kabupaten Kebumen, 2016 - 2018**

| Uraian         |       | 2016       | 2017       | 2018       |
|----------------|-------|------------|------------|------------|
| Padi           | (Ton) | 471 325,05 | 436 269,55 | 451 233,00 |
| Jagung         | (Ton) | 26 909,79  | 32 931,06  | 41 343,75  |
| Ketela Pohon   | (Ton) | 87 816,33  | 80 620,14  | 45 812,04  |
| Ketela Rambat  | (Ton) | 507,99     | 799,00     | 921,87     |
| Kacang Tanah   | (Ton) | 2 069,08   | 2 287,30   | 2 765,44   |
| Kacang Kedelai | (Ton) | 645,71     | 2 449,53   | 5 774,48   |
| Kacang Hijau   | (Ton) | 178,97     | 12 375,12  | 13 703,15  |

Sumber: BPS, Survei Kerangka Sampel Area (KSA)  
Dinas Pertanian dan Pangan Kabupaten Kebumen



#### Luas Panen/Jumlah Pohon Beberapa Jenis Tanaman Hortikultura di Kabupaten Kebumen, 2016 - 2018

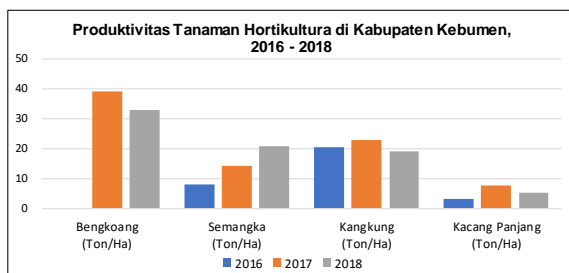
| Uraian              | 2016    | 2017    | 2018    |
|---------------------|---------|---------|---------|
| Pisang (Rump.)      | 301.367 | 318.005 | 287.604 |
| Pepaya (Bt)         | 228.893 | 148.154 | 137.187 |
| Bengkoang (Ha)      | -       | 108     | 96      |
| Mangga (Bt)         | 46.048  | 101.955 | 122.793 |
| Semangka (Ha)       | 180     | 325     | 314     |
| Melindo (Bt)        | 102.754 | 82.121  | 115.394 |
| Kangkung (Ha)       | 95      | 101     | 115     |
| Kacang Panjang (Ha) | 164     | 205     | 162     |
| Cabe Besar (Ha)     | 250     | 241     | 231     |

Sumber: Dinas Pertanian dan Pangan Kabupaten Kebumen

#### Produksi Beberapa Jenis Hortikultura di Kabupaten Kebumen, 2016 - 2018

| Uraian               | 2016   | 2017   | 2018  |
|----------------------|--------|--------|-------|
| Pisang (Ton)         | 15.230 | 12.293 | 9.804 |
| Pepaya (Ton)         | 12.398 | 7.028  | 5.258 |
| Bengkoang (Ton)      | -      | 4.222  | 3.165 |
| Mangga (Ton)         | 1.679  | 5.614  | 5.505 |
| Semangka (Ton)       | 1.453  | 4.585  | 6.554 |
| Melindo (Ton)        | 4.183  | 4.295  | 5.050 |
| Kangkung (Ton)       | 1.943  | 2.305  | 2.201 |
| Kacang Panjang (Ton) | 523    | 1.562  | 828   |
| Cabe Besar (Ton)     | 833    | 802    | 1.036 |

Sumber: Dinas Pertanian dan Pangan Kabupaten Kebumen



Produktivitas tanaman hortikultura yang diusahakan masyarakat di Kabupaten Kebumen pada tahun 2018 cenderung meningkat, walaupun ada beberapa jenis tanaman yang menurun, namun sebagian mengalami peningkatan. Bahkan untuk kacang panjang, semangka dan mangga peningkatannya mencapai diatas 50 persen.

Jenis-jenis tanaman buah-buahan yang produksinya pada tahun 2018 cukup dominan di Kabupaten Kebumen adalah: pisang, pepaya, mangga dan semangka. Produksi pisang dan pepaya walaupun menurun dibanding tahun sebelumnya namun masih cukup dominan di wilayah ini. Sedangkan produksi mangga dan semangka meningkat tajam dibanding tahun sebelumnya, dengan peningkatan masing-masing 134,45 dan 115,61 persen.

Produksi sayuran pada tahun 2018 juga mengalami peningkatan dibanding pada tahun 2017, seperti kacang panjang meningkat sekitar 198,57 persen, kangkung meningkat sekitar 18,57 persen dari tahun sebelumnya. Kemudian untuk produksi melindo meningkat 2,68 persen. Tanaman cabe besar mengalami penurunan produksi sekitar 3,78 persen.

# PERKEBUNAN

# 11

Luas panen tanaman perkebunan yang secara umum mengalami peningkatan pada tahun 2017 hanya beberapa jenis tanaman tertentu yang menurun. Luas panen tanaman pala meningkat sekitar 178,43 persen, dan luas panen tanaman tembakau meningkat sebesar 46,40 persen dibanding tahun sebelumnya.

Untuk produksi perkebunan pada tahun 2018 juga mengalami peningkatan. Bahkan untuk produksi nilam, tembakau, dan pala peningkatannya diatas 100 persen. Produksi nilam meningkat sebesar 406,60 persen walau luas panennya hanya meningkat 7,06 persen. Kemudian produksi pala dan tembakau masing-masing meningkat 197,49 dan 107,36 persen.

Sedangkan kalau kita lihat dari produktivitasnya ada beberapa komoditas perkebunan yang mengalami peningkatan, seperti nilam yang meningkat sebesar 371,42 persen, tembakau meningkat 41,64 persen, lada meningkat 31,69 persen, tebu meningkat 24, 68 persen, pandan meningkat 15,33 persen. Dan untuk tanaman karet justru produktivitasnya menurun dibanding tahun sebelumnya.

**Luas Panen/Jumlah Pohon Beberapa Jenis Tanaman Perkebunan di Kabupaten Kebumen, 2016 - 2018**

| Uraian        | 2016      | 2017      | 2018      |
|---------------|-----------|-----------|-----------|
| Kelapa (Btg)  | 2.529.521 | 2.660.895 | 2.660.895 |
| Tembakau (Ha) | 528,00    | 528,00    | 773,00    |
| Pandan (Ha)   | 83,00     | 88,00     | 62,00     |
| Tebu (Ha)     | 118,27    | 133,12    | 107,36    |
| Lada (Ha)     | 18,00     | 18,30     | 18,00     |
| Nilam (Ha)    | 106,00    | 67,00     | 72,00     |
| Pala (Ha)     | 237,00    | 51,00     | 142,00    |
| Karet (Ha)    | 685,00    | 586,00    | 698,00    |

Sumber: Dinas Pertanian dan Pangan Kabupaten Kebumen

**Produksi Beberapa Jenis Perkebunan di Kabupaten Kebumen, 2016 - 2018**

| Uraian         | 2016        | 2017        | 2018        |
|----------------|-------------|-------------|-------------|
| Kelapa (Butir) | 154.929.903 | 171.234.990 | 171.285.626 |
| Tembakau (Ton) | 214,95      | 214,95      | 445,71      |
| Pandan (Ton)   | 1.587,95    | 615,24      | 499,90      |
| Tebu (Ton)     | 376,42      | 4.163,90    | 418,70      |
| Lada (Ton)     | 9,87        | 7,30        | 9,46        |
| Nilam (Ton)    | 432,49      | 57,60       | 291,80      |
| Pala (Ton)     | 54,71       | 19,51       | 58,05       |
| Karet (Ton)    | 10,91       | 13,51       | 10,85       |

Sumber: Dinas Pertanian dan Pangan Kabupaten Kebumen

Anyaman pandan merupakan salah satu geo-produk yang ada di Kawasan Geopark Karangasambung Karangbolong yang sedang dikembangkan

# 12

## PETERNAKAN

**Populasi Ternak di Kabupaten Kebumen, 2016 - 2018**

| Uraian      | 2016    | 2017    | 2018    |
|-------------|---------|---------|---------|
| Sapi perah  | 12      | 10      | 10      |
| Sapi potong | 65 582  | 65 713  | 65 844  |
| Kerbau      | 244     | 244     | 244     |
| Kuda        | 271     | 271     | 271     |
| Kambing     | 424 195 | 424 322 | 424 499 |
| Domba       | 136 899 | 137 310 | 137 721 |
| Babi        | 401     | 405     | 405     |
| Kelinci     | 17 684  | 17 693  | 17 702  |

Sumber: Dinas Pertanian dan Pangan Kabupaten Kebumen

“ Sapi Peranakan Ongole (PO) merupakan sumber daya genetik ternak lokal Kebumen mempunyai ciri-ciri: umumnya kulit berwarna putih, tubuh tegap dengan punuk yang menonjol, bergelambir tebal berlipat-lipat dan tidak putus dari dagu hingga pusar ”

Jenis ternak yang diusahakan di Kabupaten Kebumen meliputi ternak besar (sapi, kerbau, dan kuda), ternak kecil (kambing, domba, babi dan kelinci), dan unggas (ayam ras petelur, ayam ras pedaging, ayam sayur, itik dan itik manila).

Secara umum populasi ternak pada tahun 2018 meningkat, kecuali populasi sapi perah yang menurun, serta populasi kerbau dan kuda masih sama seperti tahun sebelumnya. Peningkatan yang terjadi seperti pada ternak babi sebesar 1,00 persen, ternak domba meningkat 0,30 persen, ternak sapi potong meningkat 0,20 persen dan ternak kambing meningkat 0,03 persen.

Untuk populasi unggas, seluruhnya mengalami peningkatan, walaupun angka peningkatannya tidak terlalu besar. Peningkatan terbesar terjadi pada populasi itik manila dengan peningkatan sebesar 11,58 persen. Kemudian untuk ayam ras petelur dan itik masing-masing meningkat sebesar 0,05 persen. Populasi ayam ras pedaging meningkat sebesar 0,03 persen dan ayam sayur meningkat 0,01 persen.

**Populasi Unggas di Kabupaten Kebumen, 2016 - 2018**

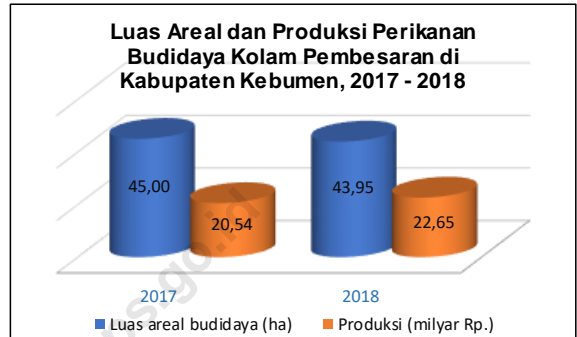
| Uraian            | 2016      | 2017      | 2018      |
|-------------------|-----------|-----------|-----------|
| Ayam ras petelur  | 2 750     | 8 467     | 8 471     |
| Ayam ras pedaging | 2 165 339 | 2 166 422 | 2 167 072 |
| Ayam sayur        | 3 925 027 | 3 926 990 | 3 927 265 |
| Itik              | 175 030   | 191 877   | 191 973   |
| Burung Puyuh      | 98 793    | 48 306    | -         |
| Angsa             | 2 579     | 2 580     | -         |
| Itik Manila       | 109 802   | 74 280    | 82 878    |

Sumber: Dinas Pertanian dan Pangan Kabupaten Kebumen

Nilai produksi perikanan budidaya kolam di Kabupaten Kebumen pada tahun 2018 mencapai 22,65 milyar rupiah yang jika dibanding tahun 2017 mengalami peningkatan sebesar 10,23 persen. Walaupun luas areal budidayanya menurun sekitar 2,33 persen.

Produksi perikanan tangkap di sungai pada tahun 2018 tercatat sebanyak 311,27 ton menurun cukup besar jika dibanding produksi pada tahun 2017 yang sebanyak 770,44 ton, menurun sekitar 59,60 persen. Penurunan ini terjadi karena penurunan produksi hampir pada semua jenis ikan, terkecuali untuk jenis ikan lele dan belut yang mengalami peningkatan.

Sedangkan untuk produksi perikanan tangkap di laut pada tahun 2018 mengalami peningkatan yang cukup besar dibanding produksi pada tahun 2017. Peningkatan produksi ikan laut mencapai 273,41 persen, yaitu dari 4.419,78 ton pada tahun 2017 menjadi 16.503,87 ton pada tahun 2018. Peningkatan terbesar terjadi pada produksi jenis ikan kwee, yaitu mencapai 248,12 persen, dari 2,19 ton pada tahun 2017 menjadi 7,62 ton pada tahun 2018.



**Produksi Perikanan Tangkap di Sungai Menurut Jenis ikan di Kabupaten Kebumen (kg), 2017 - 2018**

| Uraian        | 2017              | 2018              |
|---------------|-------------------|-------------------|
| Tawes         | 85 773,43         | 37 134,03         |
| Nila          | 67 454,67         | 31 602,10         |
| Gabus         | 73 692,38         | 32 366,58         |
| Udang         | 78 430,82         | 30 877,65         |
| Lele          | 6 369,06          | 44 365,11         |
| Belut         | 3 707,07          | 20 715,07         |
| Sidat         | 71 983,90         | 4 681,50          |
| Rucah         | 383 031,03        | 109 530,09        |
| <b>Jumlah</b> | <b>770 442,36</b> | <b>311 272,13</b> |

Sumber: Dinas Pertanian dan Pangan Kabupaten Kebumen

**Produksi Perikanan Tangkap di Laut Menurut Jenis ikan di Kabupaten Kebumen (kg), 2017 - 2018**

| Uraian          | 2017                | 2018                 |
|-----------------|---------------------|----------------------|
| Bawal           | 83 959,90           | 215 683,73           |
| Tenggiri        | 77 691,15           | 57 570,00            |
| Pari            | 74 002,60           | 106 350,40           |
| Layur           | 879 692,20          | 474 815,81           |
| Lea/Siro        | 128 216,00          | 53 889,41            |
| Tombol/Pirijalo | 115 681,85          | 129 525,78           |
| Luthok/Manyung  | 65 235,85           | 49 872,70            |
| Lobster         | 8 762,15            | 15 962,35            |
| Keong           | -                   | 29 870,00            |
| Kwee            | 2 189,20            | 7 621,10             |
| Rucah           | 3 220 001,15        | 15 742 315,82        |
| <b>Jumlah</b>   | <b>4 419 778,40</b> | <b>16 503 872,97</b> |

Sumber: Dinas Pertanian dan Pangan Kabupaten Kebumen

# 14

## INDUSTRI

**Banyaknya Usaha dan Tenaga Kerja Industri menurut Klasifikasi Industri di Kabupaten Kebumen, 2016 - 2018**

| Klasifikasi Industri |                     | 2016           | 2017           | 2018           |
|----------------------|---------------------|----------------|----------------|----------------|
| Besar                | <i>Usaha</i>        | 3              | 3              | 3              |
|                      | <i>Naker</i>        | 3 733          | 3 733          | 3 733          |
| Menengah             | <i>Usaha</i>        | 63             | 63             | 63             |
|                      | <i>Naker</i>        | 2 416          | 2 416          | 2 416          |
| Kecil & Rumah Tangga | <i>Usaha</i>        | 56 312         | 56 336         | 56 336         |
|                      | <i>Naker</i>        | 120 559        | 120 672        | 120 672        |
| <b>Jumlah</b>        | <b><i>Usaha</i></b> | <b>56 378</b>  | <b>56 402</b>  | <b>56 402</b>  |
|                      | <b><i>Naker</i></b> | <b>126 708</b> | <b>126 821</b> | <b>126 821</b> |

Sumber: Dinas Perindustrian dan Perdagangan Kabupaten Kebumen

**Banyaknya Usaha dan Tenaga Kerja Industri menurut Kelompok Industri di Kabupaten Kebumen, 2018**

| Kelompok Industri  | Jumlah Usaha  | Tenaga Kerja   |
|--|---------------|----------------|
| Batu Bara dan Pengilangan Minyak   | -             | -              |
| Makanan dan Minuman  | 35 724        | 72 939         |
| Pengolahan Tembakau  | 59            | 2 786          |
| Tekstil dan Pakaian Jadi   | 747           | 2 002          |
| Kulit, Barang dari Kulit dan Alas Kaki   | 188           | 1 069          |
| Kayu, Barang dari Kayu dan Gabus dan Barang Anyaman dari Bambu, Rotan dan Kertas dan Barang dari Kertas, Percetakan dan Reproduksi Media Rekaman | 8 864         | 18 046         |
|  | 85            | 750            |
| Kimia, Farmasi dan Obat Tradisional  | 463           | 1 774          |
| Karet, Barang dari Karet dan Plastik   | 15            | 563            |
| Barang Galian Bukan Logam  | 3 224         | 14 339         |
| Logam Dasar  | -             | -              |
| Barang dari Logam, Komputer, Barang Elektronik, Optik dan Peralatan Lisrik   | 186           | 776            |
| Mesin dan Perlengkapan YTDL  | 2             | 34             |
| Alat Angkutan  | -             | -              |
| Furnitur   | 26            | 166            |
| Industri Pengolahan Lainnya, Jasa  | 6 819         | 11 577         |
| Reparasi dan Pemasangan Mesin dan  |               |                |
| <b>Jumlah</b>  | <b>56 402</b> | <b>126 821</b> |

Sumber: Dinas Perindustrian dan Perdagangan Kabupaten Kebumen

Pada tahun 2018 jumlah industri besar maupun penyerapan tenaga kerjanya masih sama dengan tahun sebelumnya, dari jumlah industri besar sebanyak 3 buah, menyerap tenaga kerja sebanyak 3.733 orang. Hal yang serupa terjadi pada industri menengah jumlahnya masih sama seperti tahun 2017 yaitu sebanyak 63 buah, dan penyerapan tenaga kerjanya sebanyak 2.416 orang. Demikian juga untuk industri kecil (IK) dan kerajinan rumah tangga (IRT) jumlah usahanya maupun penyerapan tenaga kerjanya masih sama seperti tahun sebelumnya.

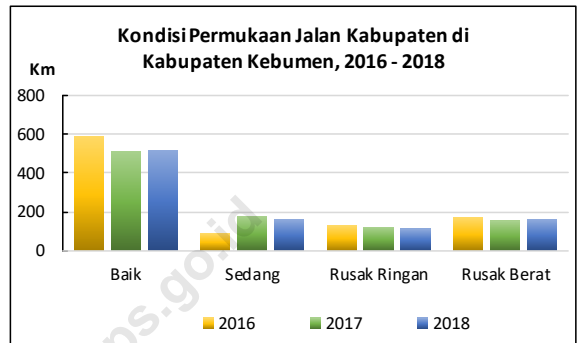
Dilihat dari kelompok industrinya, kelompok makanan dan minuman jumlahnya paling besar yaitu sekitar 63,34 persen dari total jumlah usaha industri demikian juga untuk penyerapan tenaga kerjanya mencapai sekitar 57,51 persen dari total jumlah tenaga kerja yang terserap di sektor ini. Kemudian diikuti oleh industri kayu, barang dari kayu dan gabus serta barang anyaman dari bambu, rotan dan sejenisnya dengan jumlah usaha mencapai 15,72 persen, serapan tenaga kerjanya mencapai 14,23 persen.

Panjang jalan di Kabupaten Kebumen secara total adalah 1.066,55 km, yang terdiri dari jalan negara 5,90 persen, jalan provinsi 2,78 persen, dan jalan kabupaten 91,32 persen.

Jalan yang kondisinya baik bertambah sekitar 5,62 persen menjadi 648,49 km pada tahun 2018 dari tahun sebelumnya yang hanya 613,96 km. Sementara jalan yang kondisinya sedang berkurang sekitar 39,51 persen dari tahun sebelumnya. Dan jalan dengan kondisi rusak bertambah sekitar 11,35 persen serta jalan dengan kondisi rusak berat bertambah 7,56 persen.

Angkutan jalan raya baik penumpang maupun barang masih menjadi moda yang digunakan oleh sebagian besar masyarakat. Jumlah angkutan penumpang umum pada tahun 2018 tumbuh 4,29 persen menjadi 1.677 unit. Sementara untuk berbagai mobil pengangkut barang, tumbuh sebesar 1,28 persen menjadi 5.135 unit.

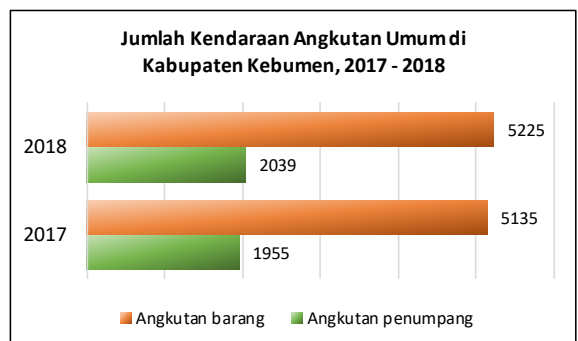
Jumlah kendaraan bermotor non angkutan umum berjumlah 212.260 unit, (berkurang 29,82 persen), yang terdiri dari 90,14 persen sepeda motor dan 9,86 persen mobil pribadi.



**Panjang Jalan Kabupaten menurut Jenis Permukaan di Kabupaten Kebumen, 2016 - 2018**

| Uraian           | 2016          | 2017          | 2018          |
|------------------|---------------|---------------|---------------|
| Aspal            | 963,88        | 681,38        | 695,18        |
| Perkerasan Beton | -             | 89,98         | 90,88         |
| Kerikil          | 5,93          | 32,73         | 30,13         |
| Tanah            | 5,34          | 27,62         | 24,62         |
| Tidak dirinci    | -             | 128,64        | 119,54        |
| <b>Jumlah</b>    | <b>975,15</b> | <b>960,35</b> | <b>960,35</b> |

Sumber: Dinas PUPR Kabupaten Kebumen





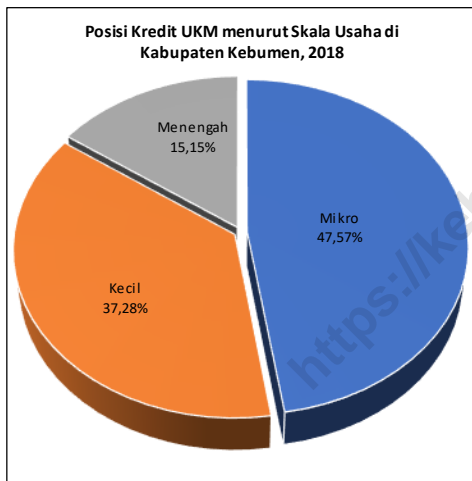
# 16

## PERBANKAN

Statistik Perbankan di Kabupaten Kebumen, 2016 - 2018

| Uraian                       | 2016     | 2017     | 2018     |
|------------------------------|----------|----------|----------|
| Jumlah Aktiva (milyar Rp.)   | 4 498,23 | 5 105,09 | 5 434,05 |
| Posisi Simpanan (milyar Rp.) |          |          |          |
| Giro                         | 290,89   | 314,74   | 418,43   |
| Simpanan Berjangka           | 1 108,21 | 1 276,05 | 1 203,33 |
| Tabungan                     | 3 102,15 | 3 491,60 | 3 960,69 |
| Posisi Pinjaman (milyar Rp.) |          |          |          |
| Non UKM                      | 2 119,92 | 2 277,01 | 2 416,89 |
| UKM                          | 1 833,39 | 2 010,68 | 2 267,50 |

Sumber: Statistik Ekonomi dan Keuangan Daerah (SEKDA) Bank Indonesia



Posisi Kredit Usaha Mikro, Kecil, dan Menengah di Kabupaten Kebumen, 2016 - 2018

| Uraian                | 2016     | 2017     | 2018     |
|-----------------------|----------|----------|----------|
| Menurut Skala Usaha   |          |          |          |
| Mikro                 | 808,52   | 913,43   | 1 078,59 |
| Kecil                 | 666,28   | 764,59   | 845,28   |
| Menengah              | 358,59   | 332,66   | 343,63   |
| Menurut Penggunaan    |          |          |          |
| Modal Kerja           | 1 833,39 | 2 010,68 | 2 267,50 |
| Investasi             | 1 452,76 | 1 635,50 | 1 937,02 |
| Tidak Teridentifikasi | 380,63   | 375,19   | 330,48   |

Sumber: Statistik Ekonomi dan Keuangan Daerah (SEKDA) Bank Indonesia

Sektor yang menjadi pendukung kemajuan untuk sektor yang lain adalah sektor perbankan. Dari sektor inilah sebagian modal dan investasi bersumber.

Total asset perbankan yang berada di wilayah Kabupaten Kebumen sebesar Rp.5.434,05 milyar meningkat 6,44 persen dibanding tahun sebelumnya. Dana simpanan masyarakat mencapai angka Rp.5.582,46 milyar yang terdiri atas giro 7,50 persen, simpanan berjangka 21,56 persen serta tabungan 70,95 persen. Dibanding tahun sebelumnya tabungan yang meningkat 13,43 persen, giro meningkat 32,95 persen, sedangkan simpanan berjangka mengalami penurunan sebesar 5,70 persen.

Pinjaman yang disalurkan perbankan di wilayah Kabupaten Kebumen selama tahun 2018 berjumlah Rp.4.684,39 milyar, meningkat 9,25 persen dibanding tahun 2017.

Sektor UMKM masih menjadi sektor yang menarik dibiayai oleh perbankan sebagaimana tercermin pada peningkatan pembiayaan kepada sektor ini. Kredit UMKM pada tahun 2018 mengalami pertumbuhan sebesar 12,77 persen.

# INFLASI

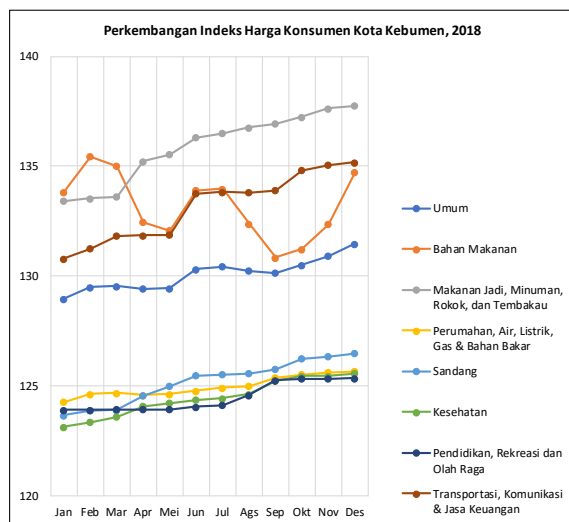
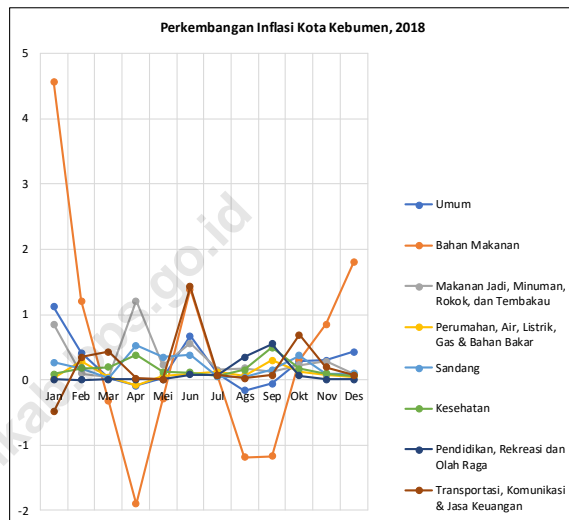
# 17

Informasi perubahan harga (inflasi) diperlukan sebagai tolok ukur kestabilan perekonomian daerah.

Tingkat inflasi Kota Kebumen untuk tahun kalender 2018 sebesar 3,01 persen sedangkan pada tahun sebelumnya mencapai 3,25 persen.

Besarnya angka inflasi dipengaruhi oleh perubahan harga barang/jasa. Secara umum naiknya indeks harga masing-masing kelompok barang/jasa pada tahun 2018 lebih lambat dibanding tahun 2017. Inflasi masing-masing kelompok barang/jasa adalah berturut-turut; bahan makanan 5,01 persen, makanan jadi 3,97 persen, perumahan 1,14 persen, sandang 2,49 persen, kesehatan 2,08 persen, pendidikan 1,16 persen, kemudian kelompok transpor, komunikasi dan jasa keuangan mengalami deflasi sebesar 2,75 persen.

Sedangkan dilihat dari perkembangan inflasi antar bulan pada tahun 2018, inflasi tertinggi terjadi pada bulan Januari yaitu 1,12 persen dan deflasi tertinggi terjadi pada bulan Agustus yaitu 0,20 persen.



**PDRB Kabupaten Kebumen Menurut Lapangan Usaha  
Atas Dasar Harga Berlaku Tahun 2016 - 2018** (Trilyun Rp.)

| Kategori                     | Lapangan Usaha   | 2016         | 2017 *)      | 2018 **)     |
|------------------------------|--|--------------|--------------|--------------|
| A                            | Pertanian, Kehutanan, dan Perikanan                            | 5,53         | 5,59         | 5,90         |
| B                            | Pertambangan dan Penggalian                                    | 1,14         | 1,22         | 1,30         |
| C                            | Industri Pengolahan  | 4,45         | 4,84         | 5,30         |
| D                            | Pengadaan Listrik dan Gas                                      | 0,01         | 0,02         | 0,02         |
| E                            | Pengadaan Air, Pengelolaan Sampah, Limbah dan Daur Ulang       | 0,01         | 0,01         | 0,01         |
| F                            | Konstruksi   | 1,61         | 1,73         | 1,79         |
| G                            | Perdagangan Besar dan Eceran; Reparasi Mobil dan Sepeda Motor  | 3,27         | 3,58         | 3,91         |
| H                            | Transportasi dan Pergudangan                                   | 0,89         | 0,97         | 1,06         |
| I                            | Penyediaan Akomodasi & Makan Minum                             | 0,46         | 0,50         | 0,55         |
| J                            | Informasi dan Komunikasi                                       | 0,38         | 0,45         | 0,53         |
| K                            | Jasa Keuangan dan Asuransi                                     | 0,66         | 0,72         | 0,76         |
| L                            | Real Estate  | 0,28         | 0,30         | 0,31         |
| M,N                          | Jasa Perusahaan  | 0,07         | 0,08         | 0,09         |
| O                            | Administrasi Pemerintahan, Pertahanan dan Jaminan Sosial Wajib | 0,78         | 0,83         | 0,88         |
| P                            | Jasa Pendidikan  | 2,12         | 2,36         | 2,63         |
| Q                            | Jasa Kesehatan dan Kegiatan Sosial                             | 0,25         | 0,27         | 0,31         |
| R,S,T,U                      | Jasa lainnya   | 0,53         | 0,60         | 0,66         |
| <b>PRODUK DOMESTIK BRUTO</b> |  | <b>22,43</b> | <b>24,07</b> | <b>26,00</b> |

\*) Angka sementara \*\*) Angka sangat sementara

Sumber: BPS Kabupaten Kebumen

**PDRB Kabupaten Kebumen Menurut Pengeluaran  
Atas Dasar Harga Berlaku Tahun 2016 - 2018** (Trilyun Rp.)

| Komponen Pengeluaran                 | 2016         | 2017 *)      | 2018 **)     |
|--------------------------------------|--------------|--------------|--------------|
| 1. Pengeluaran Konsumsi Rumah Tangga | 16,91        | 18,05        | 19,14        |
| 2. Pengeluaran Konsumsi LNPR         | 0,38         | 0,42         | 0,46         |
| 3. Pengeluaran Konsumsi Pemerintah   | 2,23         | 2,38         | 2,50         |
| 4. Pembentukan Modal Tetap Bruto     | 4,71         | 5,11         | 5,51         |
| 5. Perubahan Inventori               | 0,58         | 0,51         | 0,53         |
| Net Ekspor                           | (2,38)       | (2,40)       | (2,14)       |
| <b>PRODUK DOMESTIK BRUTO</b>         | <b>22,43</b> | <b>24,07</b> | <b>26,00</b> |

\*) Angka sementara \*\*) Angka sangat sementara

Sumber: BPS Kabupaten Kebumen

Produk Domestik Regional Bruto (PDRB) Kabupaten Kebumen atas dasar harga berlaku pada tahun 2018 sebesar Rp.26,00 trilyun atau meningkat 8,01 persen dibanding tahun 2017 yang sebesar Rp.24,07 trilyun dan jika dibandingkan tahun 2016 yang sebesar Rp.22,43 trilyun, sudah meningkat sebesar 15,89 persen.

Kalau dilihat menurut peranan lapangan usahanya, penyumbang terbesar PDRB Kabupaten Kebumen selama tiga tahun terakhir masih belum ada pergeseran berarti. Lapangan usaha pertanian, kehutanan dan perikanan masih menduduki tempat sebagai kontributor tertinggi dalam pembentukan PDRB Kabupaten Kebumen, peranan lapangan usaha ini pada tahun 2016 sebesar 24,67 persen terhadap total PDRB, kemudian pada tahun 2017 sedikit menurun menjadi 23,23 persen dan pada tahun 2018 kembali menurun menjadi 22,69 persen.

Jika dilihat dari komponen pengeluarannya PDRB Kabupaten Kebumen sebagian besar digunakan untuk konsumsi rumahtangga. Pada tahun 2018 pengeluaran konsumsi rumahtangga mencapai 73,60 persen dari total PDRB.

Pada tahun 2018 perekonomian Kabupaten Kebumen tumbuh sebesar 5,52 persen, lebih tinggi dari dua tahun sebelumnya, pada tahun 2016 dan 2017 pertumbuhan ekonomi Kabupaten Kebumen masing-masing 5,01 persen dan 5,13 persen. Kalau dilihat dari pertumbuhan per sektornya maka sektor informasi dan komunikasi yang mengalami pertumbuhan paling tinggi yaitu 17,09 persen, dan sektor yang terkecil pertumbuhannya adalah sektor jasa keuangan dan asuransi yang hanya tumbuh sebesar 2,18 persen.

Kalau dilihat dari komponen pengeluarannya, pada tahun 2018 komponen perubahan inventory mengalami pertumbuhan paling cepat dibanding komponen-komponen lainnya. Komponen ini tumbuh sebesar 9,30 persen, kemudian diikuti oleh komponen pengeluaran konsumsi LNPRT yang tumbuh sebesar 8,22 persen, lalu komponen pembentukan modal bruto yang tumbuh sebesar 5,52 persen. Untuk komponen pengeluaran konsumsi rumahtangga dan pengeluaran konsumsi pemerintah juga mengalami pertumbuhan, masing-masing sebesar 3,57 untuk konsumsi rumahtangga dan 2,87 persen untuk konsumsi pemerintah.

**Pertumbuhan Ekonomi Menurut Lapangan Usaha Kabupaten Kebumen Tahun 2016 - 2018** (Persen)

| Kategori                     | Lapangan Usaha   | 2016        | 2017 *)     | 2018 **)    |
|------------------------------|--|-------------|-------------|-------------|
| A                            | Pertanian, Kehutanan, dan Perikanan                            | 5,84        | 0,43        | 3,10        |
| B                            | Pertambangan dan Penggalian                                    | 1,22        | 4,01        | 3,18        |
| C                            | Industri Pengolahan  | 9,55        | 5,68        | 5,59        |
| D                            | Pengadaan Listrik dan Gas                                      | 7,97        | 6,23        | 6,76        |
| E                            | Pengadaan Air, Pengelolaan Sampah, Limbah dan Daur Ulang       | 2,40        | 0,23        | 4,67        |
| F                            | Konstruksi   | 13,43       | 4,40        | 2,74        |
| G                            | Perdagangan Besar dan Eceran; Reparasi Mobil dan Sepeda Motor  | 8,67        | 7,10        | 6,09        |
| H                            | Transportasi dan Pergudangan                                   | 12,47       | 7,31        | 5,66        |
| I                            | Penyediaan Akomodasi & Makan Minum                             | 10,42       | 8,73        | 8,20        |
| J                            | Informasi dan Komunikasi                                       | 13,62       | 15,72       | 17,09       |
| K                            | Jasa Keuangan dan Asuransi                                     | 6,76        | 5,03        | 2,18        |
| L                            | Real Estate  | 7,37        | 3,87        | 3,21        |
| M,N                          | Jasa Perusahaan  | 11,08       | 11,06       | 8,19        |
| O                            | Administrasi Pemerintahan, Pertahanan dan Jaminan Sosial Wajib | 5,03        | 2,39        | 4,43        |
| P                            | Jasa Pendidikan  | 7,02        | 7,99        | 9,72        |
| Q                            | Jasa Kesehatan dan Kegiatan Sosial                             | 9,73        | 8,86        | 9,49        |
| R,S,T,U                      | Jasa lainnya   | 11,98       | 11,02       | 9,33        |
| <b>PRODUK DOMESTIK BRUTO</b> |  | <b>5,01</b> | <b>5,13</b> | <b>5,52</b> |

\*) Angka sementara \*\*) Angka sangat sementara  
 Sumber: BPS Kabupaten Kebumen

**Pertumbuhan Ekonomi Menurut Pengeluaran Kabupaten Kebumen Tahun 2016 - 2018** (Persen)

| Komponen Pengeluaran                 | 2016   | 2017 *)     | 2018 **)    |             |
|--------------------------------------|--------|-------------|-------------|-------------|
| 1. Pengeluaran Konsumsi Rumah Tangga | 3,41   | 3,66        | 3,57        |             |
| 2. Pengeluaran Konsumsi LNPRT        | 4,17   | 4,33        | 8,22        |             |
| 3. Pengeluaran Konsumsi Pemerintah   | 1,17   | 2,79        | 2,87        |             |
| 4. Pembentukan Modal Tetap Bruto     | 8,65   | 5,93        | 5,52        |             |
| 5. Perubahan Inventori               | 16,55  | 6,72        | 9,30        |             |
| Net Ekspor                           | (2,85) | (11,11)     | (26,07)     |             |
| <b>PRODUK DOMESTIK BRUTO</b>         |        | <b>5,01</b> | <b>5,13</b> | <b>5,52</b> |

\*) Angka sementara \*\*) Angka sangat sementara  
 Sumber: BPS Kabupaten Kebumen

# 19

## PERBANDINGAN ANTAR WILAYAH

**Perbandingan Jumlah Penduduk Kabupaten Kebumen Dan Beberapa Wilayah Di Sekitarnya, 2016 - 2018**

| Kabupaten/Kota    | 2016      | 2017      | 2018      |
|-------------------|-----------|-----------|-----------|
| (1)               | (2)       | (3)       | (4)       |
| Kab. Cilacap      | 1 703 390 | 1 711 627 | 1 719 504 |
| Kab. Banyumas     | 1 650 625 | 1 665 025 | 1 679 124 |
| Kab. Banjarnegara | 907 410   | 912 917   | 918 219   |
| Kab. Kebumen      | 1 188 603 | 1 192 007 | 1 195 092 |
| Kab. Purworejo    | 712 686   | 714 574   | 716 477   |
| Kab. Wonosobo     | 780 793   | 784 207   | 787 384   |

Sumber: Proyeksi Penduduk Indonesia 2010–2035

**Perbandingan Nilai PDRB Kabupaten Kebumen Dan Beberapa Wilayah Di Sekitarnya (milyar rupiah), 2016 - 2018**

| Kabupaten/Kota    | 2016      | 2017       | 2018       |
|-------------------|-----------|------------|------------|
| (1)               | (2)       | (3)        | (4)        |
| Kab. Cilacap      | 99 033,57 | 104 309,15 | 110 928,21 |
| Kab. Banyumas     | 42 016,94 | 45 585,98  | 49 896,13  |
| Kab. Banjarnegara | 17 217,25 | 18 564,22  | 20 083,04  |
| Kab. Kebumen      | 22 434,95 | 24 072,77  | 26 000,35  |
| Kab. Purworejo    | 15 013,87 | 16 130,00  | 17 349,99  |
| Kab. Wonosobo     | 15 367,78 | 16 211,67  | 17 449,69  |

Sumber: BPS Provinsi Jawa Tengah

**Perbandingan Pertumbuhan Ekonomi Kabupaten Kebumen Dan Beberapa Wilayah Di Sekitarnya, 2016 - 2018**

| Kabupaten/Kota    | 2016 | 2017 | 2018 |
|-------------------|------|------|------|
| (1)               | (2)  | (3)  | (4)  |
| Kab. Cilacap      | 5,09 | 2,59 | 3,05 |
| Kab. Banyumas     | 6,05 | 6,34 | 6,45 |
| Kab. Banjarnegara | 5,44 | 5,65 | 5,67 |
| Kab. Kebumen      | 5,01 | 5,13 | 5,52 |
| Kab. Purworejo    | 5,15 | 5,31 | 5,32 |
| Kab. Wonosobo     | 5,36 | 3,88 | 4,94 |

Sumber: BPS Provinsi Jawa Tengah

Untuk melihat keterbandingan keberhasilan program pembangunan yang dilaksanakan di Kabupaten Kebumen, perlu kiranya kita membandingkannya dengan wilayah-wilayah yang berada di sekitar Kabupaten Kebumen, dalam hal ini kita bandingkan dengan kabupaten-kabupaten Cilacap, Banyumas, Banjarnegara, Purworejo dan Wonosobo.

Berdasarkan hasil Sensus Penduduk yang dilakukan setiap 10 tahun sekali, secara umum perkembangan jumlah penduduk mengalami peningkatan pada kurun waktu 2000-2010. Diantara enam kabupaten yang tersebut diatas yang memiliki jumlah penduduk terbanyak pada tahun 2018 adalah Kabupaten Cilacap yakni 1.719.504 jiwa. Dan yang memiliki jumlah penduduk terendah adalah Kabupaten Purworejo yaitu 716.477 jiwa.

Kondisi perekonomian suatu wilayah dapat dilihat dari beberapa indikator, diantaranya laju pertumbuhan PDRB, pendapatan per kapita, dan laju inflasi. Pertumbuhan PDRB sering digunakan sebagai indikator kemakmuran suatu daerah yaitu laju pertumbuhan ekonomi (PDRB atas dasar harga konstan). Pada tahun 2018, pertumbuhan ekonomi tertinggi tercatat di Kabupaten Banyumas sebesar 6,45 persen

# PERBANDINGAN ANTAR WILAYAH

# 19

sedangkan terendah di Kabupaten Cilacap sebesar 3,05 persen.

Jika dilihat laju inflasi, terlihat bahwa pada tahun 2018 inflasi tertinggi tercatat di Kabupaten Wonosobo yaitu sebesar 3,52 persen dan terendah di Kabupaten Banyumas yaitu 2,98 persen.

Ukuran kemiskinan yang digunakan adalah jumlah penduduk miskin yang diperoleh dari data Survei Sosial Ekonomi Masyarakat (Susenas). Pada September 2018, dibandingkan dengan kabupaten/kota lainnya, Kabupaten Cilacap memiliki persentase penduduk miskin terendah yaitu 11,25 persen. Sementara Kabupaten Wonosobo dengan persentase penduduk miskin terbanyak yakni 17,58 persen.

Kemajuan pembangunan manusia diukur berdasarkan indeks Pembangunan Manusia (IPM). Pada tahun 2018 kabupaten dengan capaian tertinggi dalam hal pembangunan manusia adalah Kabupaten Purworejo (71,87) sementara Kabupaten Banjarnegara menempati urutan terendah (66,54).

## Perbandingan Inflasi Kota Kebumen Dan Beberapa Wilayah Di Sekitarnya, 2016 - 2018

| Kabupaten/Kota    | 2016 | 2017 | 2018 |
|-------------------|------|------|------|
| (1)               | (2)  | (3)  | (4)  |
| Kab. Cilacap      | 2,77 | 4,41 | 3,21 |
| Kab. Banyumas     | 2,42 | 3,91 | 2,98 |
| Kab. Banjarnegara | 2,87 | 3,67 | 3,04 |
| Kab. Kebumen      | 2,71 | 3,25 | 3,01 |
| Kab. Purworejo    | 2,66 | 4,29 | *    |
| Kab. Wonosobo     | 2,97 | 3,21 | 3,52 |

Sumber: BPS Provinsi Jawa Tengah

## Perbandingan Persentase Penduduk Kabupaten Kebumen Dan Beberapa Wilayah Di Sekitarnya, 2016 - 2018

| Kabupaten/Kota    | 2016  | 2017  | 2018  |
|-------------------|-------|-------|-------|
| (1)               | (2)   | (3)   | (4)   |
| Kab. Cilacap      | 14,12 | 13,94 | 11,25 |
| Kab. Banyumas     | 17,23 | 17,05 | 13,50 |
| Kab. Banjarnegara | 17,46 | 17,21 | 15,46 |
| Kab. Kebumen      | 19,86 | 19,60 | 17,47 |
| Kab. Purworejo    | 13,91 | 13,81 | 11,67 |
| Kab. Wonosobo     | 20,53 | 20,32 | 17,58 |

Sumber: BPS Provinsi Jawa Tengah

## Perbandingan IPM Kabupaten Kebumen Dan Beberapa Wilayah Di Sekitarnya, 2016 - 2018

| Kabupaten/Kota    | 2016  | 2017  | 2018  |
|-------------------|-------|-------|-------|
| (1)               | (2)   | (3)   | (4)   |
| Kab. Cilacap      | 68,60 | 68,90 | 69,56 |
| Kab. Banyumas     | 70,49 | 70,75 | 71,30 |
| Kab. Banjarnegara | 65,52 | 65,86 | 66,54 |
| Kab. Kebumen      | 67,41 | 68,29 | 68,80 |
| Kab. Purworejo    | 70,66 | 71,31 | 71,87 |
| Kab. Wonosobo     | 66,19 | 66,89 | 67,81 |

Sumber: BPS Provinsi Jawa Tengah



# LAMPIRAN





Lampiran 1.

**Luas Daerah, Ketinggian dan Jarak Ke Ibukota Kabupaten Menurut Kecamatan, 2018**

| Kecamatan         | Ibukota        | Luas<br>(km <sup>2</sup> ) | Persentase<br>terhadap<br>Luas<br>Wilayah | Tinggi<br>Wilayah<br>(mdpl) | Jarak Ke<br>Ibukota<br>Kabupaten<br>(Km) |
|-------------------|----------------|----------------------------|---|-----------------------------|--|
| (1)               | (2)            | (3)                        | (4)                                       | (5)                         | (6)                                      |
| 1. Ayah           | Demangsari     | 76,37                      | 5,96                                      | 9,00                        | 40,00                                    |
| 2. Buayan         | Buayan         | 68,42                      | 5,34                                      | 14,00                       | 33,00                                    |
| 3. Puring         | Sitiadi        | 61,97                      | 4,84                                      | 16,00                       | 30,00                                    |
| 4. Petanahan      | Petanahan      | 44,84                      | 3,50                                      | 15,00                       | 18,00                                    |
| 5. Klirong        | Klirong        | 43,25                      | 3,38                                      | 18,00                       | 12,00                                    |
| 6. Buluspesantren | Setrojenar     | 48,77                      | 3,81                                      | 17,00                       | 18,00                                    |
| 7. Ambal          | Ambalresmi     | 62,41                      | 4,87                                      | 17,00                       | 19,00                                    |
| 8. Mirit          | Mirit          | 52,35                      | 4,09                                      | 16,00                       | 29,00                                    |
| 9. Bonorowo       | Bonorowo       | 20,91                      | 1,63                                      | 11,00                       | 20,00                                    |
| 10. Prembun       | Prembun        | 22,96                      | 1,79                                      | 38,00                       | 19,00                                    |
| 11. Padureso      | Padureso       | 28,95                      | 2,26                                      | 198,00                      | 21,00                                    |
| 12. Kutowinangun  | Kutowinangun   | 33,73                      | 2,63                                      | 18,00                       | 15,00                                    |
| 13. Alian         | Krakal         | 57,75                      | 4,51                                      | 37,00                       | 11,00                                    |
| 14. Poncowarno    | Poncowarno     | 27,37                      | 2,14                                      | 21,00                       | 12,00                                    |
| 15. Kebumen       | Kebumen        | 42,04                      | 3,28                                      | 27,00                       | 1,00                                     |
| 16. Pejagoan      | Pejagoan       | 34,58                      | 2,70                                      | 28,00                       | 1,00                                     |
| 17. Sruweng       | Sruweng        | 43,68                      | 3,41                                      | 16,00                       | 7,00                                     |
| 18. Adimulyo      | Adimulyo       | 43,43                      | 3,39                                      | 11,00                       | 11,00                                    |
| 19. Kuwarasan     | Kuwarasan      | 33,84                      | 2,64                                      | 15,00                       | 28,00                                    |
| 20. Rowokele      | Rowokele       | 53,80                      | 4,20                                      | 17,00                       | 35,00                                    |
| 21. Sempor        | Jatinegoro     | 100,15                     | 7,82                                      | 29,00                       | 26,00                                    |
| 22. Gombong       | Gombong        | 19,48                      | 1,52                                      | 26,00                       | 21,00                                    |
| 23. Karanganyar   | Karanganyar    | 31,40                      | 2,45                                      | 20,00                       | 14,00                                    |
| 24. Karanggayam   | Karanggayam    | 109,29                     | 8,53                                      | 66,00                       | 32,00                                    |
| 25. Sadang        | Sadang         | 54,23                      | 4,23                                      | 117,00                      | 30,00                                    |
| 26. Karangsambung | Karangsambung  | 65,15                      | 5,09                                      | 71,00                       | 19,00                                    |
| <b>Kebumen</b>    | <b>Kebumen</b> | <b>1 281,12</b>            | <b>100,00</b>                             | <b>29,00</b>                | <b>0,00</b>                              |

Sumber: Pendataan Potensi Desa (Podes)

Lampiran 2.

**Statistik Cuaca Menurut Bulan di Kabupaten Kebumen, 2018**

| Bulan         | Curah Hujan (mm) | Hari Hujan | Suhu Udara |            | Kelembaban Udara |           | Kecepatan Angin |               | Tekanan Udara |            |
|---------------|------------------|------------|------------|------------|------------------|-----------|-----------------|---------------|---------------|------------|
|               |                  |            | Min. (°C)  | Maks. (°C) | Min. (%)         | Maks. (%) | Min. (m/det)    | Maks. (m/det) | Min. (mb)     | Maks. (mb) |
| (1)           | (2)              | (3)        | (4)        | (5)        | (6)              | (7)       | (8)             | (9)           | (10)          | (11)       |
| 1. Januari    | 465,00           | 26         | 28,50      | 32,80      | 72,00            | 94,00     | 1,00            | 2,00          | 1 000,1       | 1 005,3    |
| 2. Februari   | 407,00           | 22         | 23,60      | -          | 72,00            | 92,00     | 0,20            | 1,38          | -             | -          |
| 3. Maret      | 513,00           | 18         | 23,00      | -          | 69,00            | 92,00     | 0,26            | 1,40          | -             | -          |
| 4. April      | 433,00           | 15         | 23,60      | 24,20      | 66,00            | 92,00     | 0,96            | 1,56          | 1 002,5       | 1 007,1    |
| 5. Mei        | 105,00           | 4          | 23,10      | 33,60      | 66,00            | 93,00     | 0,52            | 1,88          | 1 003,0       | 1 007,1    |
| 6. Juni       | 18,00            | 3          | 22,60      | 32,50      | 65,00            | 91,00     | 0,17            | 2,54          | 1 004,1       | 1 008,1    |
| 7. Juli       | 5,00             | 1          | 20,10      | -          | 64,00            | 90,00     | 0,98            | 2,51          | 1 005,3       | 1 008,3    |
| 8. Agustus    | 10,00            | 3          | 19,10      | 30,90      | 60,00            | 87,00     | 1,79            | 3,33          | 1 005,9       | 1 010,1    |
| 9. September  | 35,00            | 7          | 21,20      | 31,20      | 65,00            | 89,00     | 2,21            | 3,79          | 1 005,1       | 1 007,9    |
| 10. Oktober   | 23,00            | 8          | 22,50      | 32,70      | 62,00            | 84,00     | 2,46            | 3,96          | 1 004,5       | 1 007,5    |
| 11. November  | 667,00           | 20         | 23,20      | 32,40      | 74,00            | 92,00     | 1,13            | 3,58          | 1 003,1       | 1 008,3    |
| 12. Desember  | 441,00           | 22         | 22,70      | 31,00      | 77,00            | 95,00     | 0,92            | 2,42          | 1 003,0       | 1 006,6    |
| <b>Jumlah</b> | <b>3 122,00</b>  | <b>149</b> |            |            |                  |           |                 |               |               |            |

Sumber: IPK-PWS Serayu - Bogowonto (Kemen PUPERA)

Lampiran 3.

**Jumlah Wilayah Administratif Menurut Kecamatan di Kabupaten Kebumen, 2018**

| Kecamatan         | Desa       | Kelurahan | Rukun Warga (RW) | Rukun Tetangga (RT) |
|-------------------|------------|-----------|------------------|---------------------|
| (1)               | (2)        | (3)       | (4)              | (5)                 |
| 1. Ayah           | 18         | -         | 81               | 396                 |
| 2. Buayan         | 20         | -         | 90               | 341                 |
| 3. Puring         | 23         | -         | 98               | 318                 |
| 4. Petanahan      | 21         | -         | 81               | 258                 |
| 5. Klirong        | 24         | -         | 107              | 318                 |
| 6. Buluspesantren | 21         | -         | 82               | 386                 |
| 7. Ambal          | 32         | -         | 113              | 313                 |
| 8. Mirit          | 22         | -         | 70               | 265                 |
| 9. Bonorowo       | 11         | -         | 42               | 139                 |
| 10. Prembun       | 13         | -         | 40               | 130                 |
| 11. Padureso      | 9          | -         | 23               | 86                  |
| 12. Kutowinangun  | 19         | -         | 80               | 241                 |
| 13. Alian         | 16         | -         | 73               | 254                 |
| 14. Poncowarno    | 11         | -         | 34               | 100                 |
| 15. Kebumen       | 24         | 5         | 138              | 554                 |
| 16. Pejagoan      | 13         | -         | 64               | 257                 |
| 17. Sruweng       | 21         | -         | 97               | 332                 |
| 18. Adimulyo      | 23         | -         | 81               | 227                 |
| 19. Kuwarasan     | 22         | -         | 86               | 247                 |
| 20. Rowokele      | 11         | -         | 61               | 294                 |
| 21. Sempor        | 16         | -         | 74               | 368                 |
| 22. Gombong       | 12         | 2         | 81               | 288                 |
| 23. Karanganyar   | 7          | 4         | 61               | 242                 |
| 24. Karanggayam   | 19         | -         | 76               | 390                 |
| 25. Sadang        | 7          | -         | 35               | 131                 |
| 26. Karangsambung | 14         | -         | 62               | 252                 |
| <b>Kebumen</b>    | <b>449</b> | <b>11</b> | <b>1 930</b>     | <b>7 127</b>        |

Sumber: Pendataan Potensi Desa (Podes)

Lampiran 5.

**Jumlah Pegawai Negeri Sipil di Kabupaten Kebumen, 2016 - 2018**

| Uraian                  | 2016  | 2017  | 2018  |
|-------------------------|-------|-------|-------|
| (1)                     | (2)   | (3)   | (4)   |
| Menurut Jenis Kelamin   |       |       |       |
| - Laki-laki             | 8 279 | 7 905 | 6 981 |
| - Perempuan             | 7 336 | 7 147 | 6 770 |
| Menurut Ijazah          |       |       |       |
| - SD                    | 224   | 207   | 164   |
| - SLTP                  | 557   | 522   | 482   |
| - SLTA                  | 3 378 | 3 178 | 2 827 |
| - Sarjana Muda          | 2 526 | 2 310 | 2 354 |
| - Sarjana/Pasca Sarjana | 8 930 | 8 835 | 7 924 |
| Menurut Golongan        |       |       |       |
| - Gol I                 | 426   | 315   | 233   |
| - Gol II                | 2 982 | 2 647 | 2 492 |
| - Gol III               | 7 143 | 7 212 | 6 737 |
| - Gol IV                | 5 064 | 4 878 | 4 289 |

Sumber: Badan Kepegawaian, Pendidikan dan Pelatihan Daerah

Lampiran 6.

**Jumlah Anggota Dewan Perwakilan Rakyat Daerah (DPRD) Kabupaten Kebumen Menurut Partai Politik dan Jenis Kelamin, 2018**

| Partai Politik                                     | Jenis Kelamin |           |           |
|--|---------------|-----------|-----------|
|  | Laki-Laki     | Perempuan | Jumlah    |
| (1)  | (2)           | (3)       | (4)       |
| 1. Partai Nasional Demokrat (Nasdem)               | 3             | 2         | 5         |
| 2. Partai Kebangkitan Bangsa (PKB)                 | 6             | -         | 6         |
| 3. Partai Keadilan Sejahtera (PKS)                 | 1             | 2         | 3         |
| 4. Partai Demokrasi Indonesia Perjuangan (PDIP)    | 7             | 2         | 9         |
| 5. Partai Golongan Karya (Golkar)                  | 3             | 2         | 5         |
| 6. Partai Gerakan Indonesia Raya (Gerindra)        | 5             | 2         | 7         |
| 7. Partai Demokrat (PD)                            | 3             | 1         | 4         |
| 8. Partai Amanat Nasional (PAN)                    | 6             | 1         | 7         |
| 9. Partai Persatuan Pembangunan (PPP)              | 3             | -         | 3         |
| 10. Partai Hati Nurani Rakyat (Hanura)             | 1             | -         | 1         |
| 11. Partai Bulan Bintang (PBB)                     | -             | -         | -         |
| 12. Partai Keadilan Dan Persatuan Indonesia (PKPI) | -             | -         | -         |
| <b>Jumlah</b>                                      | <b>38</b>     | <b>12</b> | <b>50</b> |

Sumber: Sekretariat DPRD

Lampiran 7.

**Realisasi Pendapatan Pemerintah Kabupaten Kebumen Menurut Jenis Pendapatan (juta rupiah), 2017 – 2018**

| Jenis Pendapatan |  | 2016                | 2017                | 2018                |
|------------------|--|---------------------|---------------------|---------------------|
| (1)              |  | (2)                 | (3)                 | (4)                 |
| 1.               | PENDAPATAN ASLI DAERAH (PAD)                                 | 291 283,79          | 443 608,86          | 352 047,09          |
| 1.1.             | Pendapatan Pajak Daerah                                      | 62 838,56           | 79 479,45           | 96 775,59           |
| 1.2.             | Pendapatan Retribusi Daerah                                  | 25 448,02           | 22 655,16           | 37 339,86           |
| 1.3.             | Pendapatan Hasil Pengelolaan Kekayaan Daerah yang Dipisahkan | 6 895,86            | 21 901,33           | 9 734,49            |
| 1.4.             | Lain-Lain PAD Yang Sah                                       | 196 101,35          | 319 572,92          | 208 197,15          |
| 2.               | PENDAPATAN TRANSFER  | 2 312 163,28        | 2 264 290,54        | 2 161 177,55        |
| 2.1.             | Pendapatan Transfer Pemerintah Pusat                         | 1 689 819,76        | 1 712 419,38        | 1 654 135,30        |
| 2.1.1.           | Bagi Hasil pajak   | 41 950,47           | 38 555,87           | 28 209,49           |
| 2.1.2.           | Bagi Hasil Bukan Pajak/Sumber Daya Alam                      | 1 337,47            | 1 452,50            | 1 417,93            |
| 2.1.3.           | Dana Alokasi Umum (DAU)                                      | 1 256 068,25        | 1 234 003,17        | 1 234 003,17        |
| 2.1.4.           | Dana Alokasi khusus (DAK)                                    | 390 463,57          | 438 407,84          | 390 504,71          |
| 2.2.             | Pendapatan Transfer Pemerintah Pusat - Lainnya               | 126 828,77          | 410 881,00          | 350 023,64          |
| 2.2.1.           | Dana Penyesuaian   | 126 828,77          | 410 881,00          | 350 023,64          |
| 2.3.             | Pendapatan Transfer Pemerintah Daerah Lainnya                | 110 771,45          | 129 121,77          | 133 143,85          |
| 2.3.1.           | Pendapatan Bagi Hasil Pajak                                  | 110 771,45          | 129 121,77          | 133 143,85          |
| 2.4.             | Bantuan Keuangan   | 384 743,30          | 11 868,38           | 23 874,76           |
| 2.4.1.           | Bantuan Keuangan dari Pemerintah Daerah Provinsi Lainnya     | 384 743,30          | 11 868,38           | 23 874,76           |
| 3.               | LAIN-LAIN PENDAPATAN DAERAH YANG SAH                         | 3 030,22            | 5 214,00            | 126 590,22          |
| 3.1.             | Pendapatan Hibah   | 3 030,22            | 5 214,00            | 126 590,22          |
| <b>Jumlah</b>    |  | <b>2 606 477,30</b> | <b>2 713 113,40</b> | <b>2 639 814,86</b> |

Sumber: Badan Pengelolaan Keuangan dan Aset Daerah

Lampiran 8.

**Realisasi Belanja Pemerintah Kabupaten Kebumen Menurut Jenis Pendapatan (juta rupiah), 2017 – 2018**

| Jenis Belanja |   | 2016                | 2017                | 2018                |
|---------------|---|---------------------|---------------------|---------------------|
| (1)           |   | (2)                 | (3)                 | (4)                 |
| 1.            | BELANJA OPERASI                           | 1 632 637,97        | 1 678 033,68        | 1 775 838,24        |
| 1.1.          | Belanja Pegawai                           | 1 217 301,08        | 1 134 490,48        | 1 156 078,53        |
| 1.2.          | Belanja Barang dan Jasa                   | 354 920,15          | 452 644,54          | 511 197,08          |
| 1.3.          | Belanja Hibah                             | 21 262,70           | 45 614,32           | 56 720,44           |
| 1.4.          | Belanja Bantuan Sosial                    | 39 154,05           | 45 284,34           | 51 842,19           |
| 2.            | BELANJA MODAL                             | 649 702,71          | 433 698,06          | 370 004,38          |
| 2.1.          | Belanja Modal Tanah                       | ...                 | 8 413,33            | 4 288,64            |
| 2.2.          | Belanja Modal Peralatan dan Mesin         | ...                 | 97 896,89           | 81 646,87           |
| 2.3.          | Belanja Modal Gedung dan Bangunan         | ...                 | 81 049,49           | 81 405,96           |
| 2.4.          | Belanja Modal Jalan, Irigasi dan Jaringan | ...                 | 229 346,85          | 188 204,52          |
| 2.5.          | Belanja Modal Aset Tetap Lainnya          | ...                 | 16 971,86           | 14 180,80           |
| 2.6.          | Belanja Modal Aset Tak Berwujud           | ...                 | 19,64               | 277,59              |
| 3.            | BELANJA TAK TERDUGA                       | 1 073,04            | 1 400,73            | 5,00                |
| 3.1.          | Belanja Tak Terduga                       | 1 073,04            | 1 400,73            | 5,00                |
| <b>Jumlah</b> |   | <b>2 283 413,72</b> | <b>2 113 132,46</b> | <b>2 145 847,61</b> |

Sumber: Badan Pengelolaan Keuangan dan Aset Daerah



Lampiran 9.

**Penduduk, Laju Pertumbuhan Penduduk Menurut Kecamatan 2010 dan 2018**

| Kecamatan         | Penduduk         |                  |                  | Laju Pertumbuhan Penduduk |             |
|-------------------|------------------|------------------|------------------|---------------------------|-------------|
|                   | 2010             | 2017             | 2018             | 2010– 2018                | 2017– 2018  |
| (1)               | (2)              | (3)              | (4)              | (5)                       | (6)         |
| 1. Ayah           | 54 072           | 56 593           | 56 901           | 5,25                      | 0,54        |
| 2. Buayan         | 53 550           | 54 518           | 54 599           | 1,97                      | 0,15        |
| 3. Puring         | 52 070           | 53 334           | 53 458           | 2,68                      | 0,23        |
| 4. Petanahan      | 52 044           | 54 111           | 54 352           | 4,45                      | 0,45        |
| 5. Klirong        | 53 532           | 54 857           | 54 989           | 2,74                      | 0,24        |
| 6. Buluspesantren | 51 613           | 53 194           | 53 366           | 3,41                      | 0,32        |
| 7. Ambal          | 54 134           | 55 083           | 55 161           | 1,91                      | 0,14        |
| 8. Mirit          | 43 435           | 44 196           | 44 258           | 1,91                      | 0,14        |
| 9. Bonorowo       | 18 323           | 18 639           | 18 665           | 1,91                      | 0,14        |
| 10. Prembun       | 26 031           | 26 482           | 26 520           | 1,91                      | 0,14        |
| 11. Padureso      | 13 173           | 13 398           | 13 417           | 1,91                      | 0,14        |
| 12. Kutowinangun  | 41 688           | 42 417           | 42 477           | 1,91                      | 0,14        |
| 13. Alian         | 53 429           | 54 364           | 54 440           | 1,91                      | 0,14        |
| 14. Poncowarno    | 14 748           | 15 007           | 15 029           | 1,97                      | 0,15        |
| 15. Kebumen       | 119 058          | 123 567          | 124 090          | 4,23                      | 0,42        |
| 16. Pejagoan      | 47 359           | 49 937           | 50 263           | 6,15                      | 0,65        |
| 17. Sruweng       | 52 832           | 53 758           | 53 833           | 1,91                      | 0,14        |
| 18. Adimulyo      | 33 729           | 34 438           | 34 503           | 2,32                      | 0,19        |
| 19. Kuwarasan     | 43 474           | 45 429           | 45 666           | 5,06                      | 0,52        |
| 20. Rowokele      | 41 836           | 42 566           | 42 626           | 1,91                      | 0,14        |
| 21. Sempor        | 58 512           | 59 538           | 59 622           | 1,91                      | 0,14        |
| 22. Gombong       | 46 810           | 47 629           | 47 694           | 1,91                      | 0,14        |
| 23. Karanganyar   | 33 607           | 34 299           | 34 363           | 2,28                      | 0,19        |
| 24. Karanggayam   | 47 877           | 48 715           | 48 783           | 1,91                      | 0,14        |
| 25. Sadang        | 17 933           | 18 241           | 18 267           | 1,91                      | 0,14        |
| 26. Karangsambung | 37 051           | 37 697           | 37 750           | 1,91                      | 0,14        |
| <b>Kebumen</b>    | <b>1 161 920</b> | <b>1 192 007</b> | <b>1 195 092</b> | <b>2,87</b>               | <b>0,26</b> |

Sumber: Proyeksi Penduduk Indonesia 2010–2035

Lampiran 10.

**Penduduk Menurut Jenis Kelamin dan Rasio Jenis Kelamin Menurut Kecamatan 2010 dan 2018**

| Kecamatan         | 2010           |                |              | 2018           |                |              |
|-------------------|----------------|----------------|--------------|----------------|----------------|--------------|
|                   | Laki-laki      | Perempuan      | Sex Rasio    | Laki-laki      | Perempuan      | Sex Rasio    |
| (1)               | (2)            | (3)            | (4)          | (5)            | (6)            | (7)          |
| 1. Ayah           | 27 176         | 26 896         | 101,04       | 28 588         | 28 313         | 100,97       |
| 2. Buayan         | 26 664         | 26 886         | 99,17        | 27 177         | 27 422         | 99,11        |
| 3. Puring         | 26 238         | 25 832         | 101,57       | 26 928         | 26 530         | 101,50       |
| 4. Petanahan      | 26 254         | 25 790         | 101,80       | 27 409         | 26 943         | 101,73       |
| 5. Klirong        | 26 846         | 26 686         | 100,60       | 27 567         | 27 422         | 100,53       |
| 6. Buluspesantren | 25 847         | 25 766         | 100,31       | 26 715         | 26 651         | 100,24       |
| 7. Ambal          | 27 270         | 26 864         | 101,51       | 27 778         | 27 383         | 101,44       |
| 8. Mirit          | 21 929         | 21 506         | 101,97       | 22 337         | 21 921         | 101,90       |
| 9. Bonorowo       | 9 098          | 9 225          | 98,62        | 9 263          | 9 402          | 98,52        |
| 10. Prembun       | 12 777         | 13 254         | 96,40        | 13 011         | 13 509         | 96,31        |
| 11. Padureso      | 6 496          | 6 677          | 97,29        | 6 612          | 6 805          | 97,16        |
| 12. Kutowinangun  | 20 383         | 21 305         | 95,67        | 20 760         | 21 717         | 95,59        |
| 13. Alian         | 26 641         | 26 788         | 99,45        | 27 136         | 27 304         | 99,38        |
| 14. Poncowarno    | 7 175          | 7 573          | 94,74        | 7 308          | 7 721          | 94,65        |
| 15. Kebumen       | 59 324         | 59 734         | 99,31        | 61 810         | 62 280         | 99,25        |
| 16. Pejagoan      | 23 768         | 23 591         | 100,75       | 25 217         | 25 046         | 100,68       |
| 17. Sruweng       | 26 100         | 26 732         | 97,64        | 26 585         | 27 248         | 97,57        |
| 18. Adimulyo      | 16 460         | 17 269         | 95,32        | 16 831         | 17 672         | 95,24        |
| 19. Kuwarasan     | 21 613         | 21 861         | 98,87        | 22 694         | 22 972         | 98,79        |
| 20. Rowokele      | 20 676         | 21 160         | 97,71        | 21 059         | 21 567         | 97,64        |
| 21. Sempor        | 28 839         | 29 673         | 97,19        | 29 376         | 30 246         | 97,12        |
| 22. Gombong       | 22 844         | 23 966         | 95,32        | 23 267         | 24 427         | 95,25        |
| 23. Karanganyar   | 16 488         | 17 119         | 96,31        | 16 852         | 17 511         | 96,24        |
| 24. Karanggayam   | 24 203         | 23 674         | 102,23       | 24 652         | 24 131         | 102,16       |
| 25. Sadang        | 9 135          | 8 798          | 103,83       | 9 301          | 8 966          | 103,74       |
| 26. Karangsambung | 18 430         | 18 621         | 98,97        | 18 770         | 18 980         | 98,89        |
| <b>Kebumen</b>    | <b>578 674</b> | <b>583 246</b> | <b>99,22</b> | <b>595 003</b> | <b>600 089</b> | <b>99,15</b> |

Sumber: Proyeksi Penduduk Indonesia 2010–2035

Lampiran 11.

**Jumlah Penduduk Menurut Kelompok Umur dan Jenis Kelamin, 2018**

| Kelompok Umur | Laki-laki      | Perempuan      | Jumlah           |
|---------------|----------------|----------------|------------------|
| (1)           | (2)            | (4)            | (6)              |
| 0-4           | 48 647         | 45 686         | 94 333           |
| 5-9           | 52 477         | 48 937         | 101 414          |
| 10-14         | 56 121         | 52 951         | 109 072          |
| 15-19         | 52 289         | 44 185         | 96 474           |
| 20-24         | 37 181         | 35 403         | 72 584           |
| 25-29         | 33 110         | 34 289         | 67 399           |
| 30-34         | 33 623         | 36 105         | 69 728           |
| 35-39         | 37 858         | 40 843         | 78 701           |
| 40-44         | 40 578         | 43 113         | 83 691           |
| 45-49         | 41 444         | 44 133         | 85 577           |
| 50-54         | 38 636         | 42 605         | 81 241           |
| 55-59         | 34 782         | 36 775         | 71 557           |
| 60-64         | 28 876         | 28 643         | 57 519           |
| 65-69         | 21 203         | 21 358         | 42 561           |
| 70-74         | 15 145         | 17 333         | 32 478           |
| 75+           | 21 498         | 26 180         | 47 678           |
| <b>Total</b>  | <b>593 468</b> | <b>598 539</b> | <b>1 192 007</b> |

Sumber: Proyeksi Penduduk Indonesia 2010–2035

Lampiran 12.

**Rumah Tangga dan Rata-rata Banyaknya Anggota Rumah Tangga Menurut Kecamatan, 2010 dan 2018**

| Kecamatan         | Rumah Tangga   |                | Rata-rata Banyaknya Anggota Rumah Tangga |          |
|-------------------|----------------|----------------|--|----------|
|                   | 2010           | 2018           | 2010                                     | 2018     |
| (1)               | (2)            | (3)            | (4)                                      | (5)      |
| 1. Ayah           | 14 914         | 16 101         | 4  | 4        |
| 2. Buayan         | 14 308         | 14 668         | 4  | 4        |
| 3. Puring         | 14 327         | 14 837         | 4  | 4        |
| 4. Petanahan      | 14 585         | 15 558         | 4  | 3        |
| 5. Klirong        | 14 521         | 15 054         | 4  | 4        |
| 6. Buluspesantren | 13 821         | 14 490         | 4  | 4        |
| 7. Ambal          | 14 588         | 14 938         | 4  | 4        |
| 8. Mirit          | 11 756         | 12 019         | 4  | 4        |
| 9. Bonorowo       | 5 262          | 5 389          | 3  | 3        |
| 10. Prembun       | 7 312          | 7 486          | 4  | 4        |
| 11. Padureso      | 3 774          | 3 862          | 3  | 3        |
| 12. Kutowinangun  | 11 237         | 11 503         | 4  | 4        |
| 13. Alian         | 13 828         | 14 133         | 4  | 4        |
| 14. Poncowarno    | 3 997          | 4 092          | 4  | 4        |
| 15. Kebumen       | 30 369         | 32 303         | 4  | 4        |
| 16. Pejagoan      | 11 872         | 13 016         | 4  | 4        |
| 17. Sruweng       | 13 929         | 14 234         | 4  | 4        |
| 18. Adimulyo      | 9 873          | 10 165         | 3  | 3        |
| 19. Kuwarasan     | 11 778         | 12 675         | 4  | 4        |
| 20. Rowokele      | 11 405         | 11 669         | 4  | 4        |
| 21. Sempor        | 15 198         | 15 559         | 4  | 4        |
| 22. Gombong       | 12 752         | 13 057         | 4  | 4        |
| 23. Karanganyar   | 9 340          | 9 617          | 4  | 4        |
| 24. Karanggayam   | 12 520         | 12 797         | 4  | 4        |
| 25. Sadang        | 4 839          | 4 946          | 4  | 4        |
| 26. Karangsambung | 10 049         | 10 279         | 4  | 4        |
| <b>Kebumen</b>    | <b>312 154</b> | <b>324 447</b> | <b>4</b>                                 | <b>4</b> |

Sumber: Proyeksi Penduduk Indonesia 2010–2035

Lampiran 13.

**Jumlah Penduduk Berumur 15 Tahun Keatas Menurut Jenis Kegiatan Selama Seminggu yang Lalu di Kabupaten Kebumen, 2018**

| Uraian                                    | Laki-laki | Perempuan | Total   |
|---|-----------|-----------|---------|
| (1)                                       | (2)       | (3)       | (4)     |
| Angkatan kerja                            | 348 821   | 237 213   | 586 034 |
| - Bekerja                                 | 327 163   | 226 514   | 553 677 |
| - Mencari kerja                           | 21 658    | 10 699    | 32 357  |
| Bukan angkatan kerja                      | 90 951    | 217 341   | 308 292 |
| - Sekolah                                 | 35 976    | 35 262    | 71 238  |
| - Mengurus rumahtangga                    | 28 579    | 167 193   | 195 772 |
| - Lainnya                                 | 26 396    | 14 886    | 41 282  |
| Penduduk usia kerja                       | 439 772   | 454 554   | 894 326 |
| Tingkat Kesempatan Kerja (TKK)            | 93,79     | 95,49     | 94,48   |
| Tingkat Pengangguran (TPT)                | 6,21      | 4,51      | 5,52    |
| Tingkat Partisipasi Angkatan Kerja (TPAK) | 79,32     | 52,19     | 65,53   |

Sumber: Survei Angkatan Kerja Nasional Agustus

Lampiran 14.

**Jumlah Sekolah, Guru, dan Murid Taman Kanak-Kanak (TK) di Bawah Kementerian Pendidikan dan Kebudayaan Menurut Kecamatan, 2017/2018 - 2018/2019**

| Kecamatan         | Sekolah    |            | Guru         |              | Murid         |               |
|-------------------|------------|------------|--------------|--------------|---------------|---------------|
|                   | 2017/2018  | 2018/2019  | 2017/2018    | 2018/2019    | 2017/2018     | 2018/2019     |
| (1)               | (2)        | (3)        | (4)          | (5)          | (6)           | (7)           |
| 1. Ayah           | 20         | 20         | 45           | 58           | 725           | 657           |
| 2. Buayan         | 27         | 27         | 41           | 63           | 946           | 883           |
| 3. Puring         | 31         | 31         | 66           | 86           | 972           | 938           |
| 4. Petanahan      | 27         | 27         | 53           | 74           | 955           | 854           |
| 5. Klirong        | 28         | 28         | 50           | 74           | 971           | 883           |
| 6. Buluspesantren | 21         | 22         | 47           | 56           | 845           | 733           |
| 7. Ambal          | 31         | 31         | 46           | 73           | 1 034         | 928           |
| 8. Mirit          | 26         | 26         | 46           | 62           | 707           | 678           |
| 9. Bonorowo       | 14         | 14         | 25           | 39           | 308           | 330           |
| 10. Prembun       | 18         | 18         | 33           | 44           | 485           | 440           |
| 11. Padureso      | 13         | 13         | 15           | 26           | 274           | 280           |
| 12. Kutowinangun  | 21         | 21         | 48           | 67           | 749           | 691           |
| 13. Alian         | 23         | 23         | 36           | 58           | 847           | 793           |
| 14. Poncowarno    | 10         | 10         | 13           | 21           | 289           | 237           |
| 15. Kebumen       | 47         | 47         | 162          | 203          | 2 588         | 2 501         |
| 16. Pejagoan      | 20         | 20         | 41           | 57           | 873           | 782           |
| 17. Sruweng       | 23         | 23         | 40           | 46           | 635           | 543           |
| 18. Adimulyo      | 26         | 26         | 32           | 52           | 592           | 564           |
| 19. Kuwarasan     | 26         | 26         | 47           | 70           | 832           | 758           |
| 20. Rowokele      | 18         | 18         | 22           | 36           | 417           | 439           |
| 21. Sempor        | 25         | 25         | 82           | 96           | 1 176         | 1 051         |
| 22. Gombong       | 22         | 22         | 54           | 70           | 1 149         | 1 115         |
| 23. Karanganyar   | 22         | 22         | 42           | 60           | 674           | 651           |
| 24. Karanggayam   | 21         | 21         | 32           | 47           | 646           | 612           |
| 25. Sadang        | 12         | 12         | 19           | 23           | 310           | 270           |
| 26. Karangsembung | 15         | 15         | 24           | 35           | 573           | 499           |
| <b>Kebumen</b>    | <b>587</b> | <b>588</b> | <b>1 161</b> | <b>1 596</b> | <b>20 572</b> | <b>19 110</b> |

Sumber: Dinas Pendidikan Kabupaten Kebumen

Lampiran 15.

**Jumlah Sekolah, Guru, dan Murid Raudatul Athfal (RA) di Bawah Kementerian Agama Menurut Kecamatan, 2017/2018 - 2018/2019**

| Kecamatan         | Sekolah    |            | Guru       |            | Murid        |              |
|-------------------|------------|------------|------------|------------|--------------|--------------|
|                   | 2017/2018  | 2018/2019  | 2017/2018  | 2018/2019  | 2017/2018    | 2018/2019    |
| (1)               | (2)        | (3)        | (4)        | (5)        | (6)          | (7)          |
| 1. Ayah           | 12         | 12         | 35         | 34         | 553          | 541          |
| 2. Buayan         | 3          | 3          | 5          | 5          | 52           | 55           |
| 3. Puring         | 2          | 2          | 3          | 3          | 42           | 41           |
| 4. Petanahan      | 5          | 5          | 24         | 15         | 343          | 244          |
| 5. Klirong        | 4          | 4          | 10         | 10         | 155          | 129          |
| 6. Buluspesantren | 8          | 8          | 26         | 28         | 319          | 319          |
| 7. Ambal          | 5          | 5          | 19         | 18         | 197          | 183          |
| 8. Mirit          | 5          | 5          | 13         | 11         | 168          | 167          |
| 9. Bonorowo       | 2          | 2          | 4          | 4          | 45           | 31           |
| 10. Prembun       | -          | -          | -          | -          | -            | -            |
| 11. Padureso      | 1          | 1          | 2          | 1          | 16           | 10           |
| 12. Kutowinangun  | 4          | 4          | 8          | 10         | 177          | 169          |
| 13. Alian         | 8          | 8          | 21         | 21         | 293          | 271          |
| 14. Poncowarno    | -          | -          | -          | -          | -            | -            |
| 15. Kebumen       | 13         | 13         | 51         | 46         | 733          | 666          |
| 16. Pejagoan      | 4          | 4          | 12         | 9          | 167          | 176          |
| 17. Sruweng       | 8          | 8          | 23         | 20         | 350          | 333          |
| 18. Adimulyo      | -          | -          | -          | -          | -            | -            |
| 19. Kuwarasan     | 6          | 6          | 15         | 18         | 227          | 262          |
| 20. Rowokele      | 6          | 6          | 16         | 18         | 269          | 272          |
| 21. Sempor        | -          | -          | -          | -          | -            | -            |
| 22. Gombong       | 4          | 4          | 13         | 14         | 155          | 126          |
| 23. Karanganyar   | -          | -          | -          | -          | -            | -            |
| 24. Karanggayam   | -          | -          | -          | -          | -            | -            |
| 25. Sadang        | -          | -          | -          | -          | -            | -            |
| 26. Karangsembung | 2          | 2          | 10         | 6          | 98           | 112          |
| <b>Kebumen</b>    | <b>102</b> | <b>102</b> | <b>310</b> | <b>291</b> | <b>4 359</b> | <b>4 107</b> |

Sumber: Kementerian Agama Kabupaten Kebumen

Lampiran 16.

**Jumlah Sekolah, Guru, dan Murid Sekolah Dasar (SD) di Bawah Kementerian Pendidikan dan Kebudayaan Menurut Kecamatan, 2017/2018 - 2018/2019**

| Kecamatan         | Sekolah    |            | Guru         |              | Murid          |                |
|-------------------|------------|------------|--------------|--------------|----------------|----------------|
|                   | 2017/2018  | 2018/2019  | 2017/2018    | 2018/2019    | 2017/2018      | 2018/2019      |
| (1)               | (2)        | (3)        | (4)          | (5)          | (6)            | (7)            |
| 1. Ayah           | 29         | 29         | 271          | 218          | 4 305          | 4 128          |
| 2. Buayan         | 33         | 33         | 328          | 269          | 5 476          | 5 406          |
| 3. Puring         | 40         | 39         | 353          | 309          | 5 925          | 5 882          |
| 4. Petanahan      | 32         | 32         | 345          | 293          | 4 855          | 4 860          |
| 5. Klirong        | 36         | 36         | 345          | 270          | 5 002          | 5 067          |
| 6. Buluspesantren | 32         | 32         | 288          | 250          | 4 265          | 4 329          |
| 7. Ambal          | 36         | 36         | 324          | 271          | 5 729          | 5 706          |
| 8. Mirit          | 32         | 32         | 333          | 274          | 3 962          | 3 880          |
| 9. Bonorowo       | 19         | 19         | 171          | 140          | 1 733          | 1 728          |
| 10. Prembun       | 24         | 24         | 216          | 177          | 2 826          | 2 797          |
| 11. Padureso      | 12         | 12         | 111          | 93           | 1 350          | 1 354          |
| 12. Kutowinangun  | 30         | 31         | 282          | 242          | 3 801          | 3 760          |
| 13. Alian         | 35         | 35         | 324          | 295          | 5 562          | 5 406          |
| 14. Poncowarno    | 12         | 12         | 114          | 98           | 1 349          | 1 379          |
| 15. Kebumen       | 67         | 65         | 677          | 574          | 11 224         | 10 964         |
| 16. Pejagoan      | 31         | 31         | 295          | 239          | 4 689          | 4 661          |
| 17. Sruweng       | 35         | 35         | 305          | 256          | 4 661          | 4 550          |
| 18. Adimulyo      | 29         | 29         | 255          | 207          | 3 273          | 3 281          |
| 19. Kuwarasan     | 30         | 31         | 260          | 211          | 3 902          | 3 775          |
| 20. Rowokele      | 31         | 31         | 264          | 214          | 4 516          | 4 402          |
| 21. Sempor        | 42         | 42         | 390          | 316          | 5 898          | 5 769          |
| 22. Gombong       | 28         | 28         | 280          | 225          | 4 358          | 4 203          |
| 23. Karanganyar   | 28         | 28         | 242          | 208          | 3 678          | 3 588          |
| 24. Karanggayam   | 37         | 37         | 280          | 273          | 5 342          | 5 308          |
| 25. Sadang        | 13         | 13         | 116          | 96           | 1 707          | 1 684          |
| 26. Karangsembung | 29         | 29         | 269          | 221          | 4 125          | 4 043          |
| <b>Kebumen</b>    | <b>802</b> | <b>801</b> | <b>7 438</b> | <b>6 239</b> | <b>113 513</b> | <b>111 910</b> |

Sumber: Dinas Pendidikan Kabupaten Kebumen



Lampiran 17.

**Jumlah Sekolah, Murid dan Guru Madrasah Ibtidaiyah (MI) di Bawah Kementerian Agama Menurut Kecamatan, 2016 -2017/2018 - 2018/2019**

| Kecamatan         | Sekolah    |            | Guru         |              | Murid         |               |
|-------------------|------------|------------|--------------|--------------|---------------|---------------|
|                   | 2017/2018  | 2018/2019  | 2017/2018    | 2018/2019    | 2017/2018     | 2018/2019     |
| (1)               | (2)        | (3)        | (4)          | (5)          | (6)           | (7)           |
| 1. Ayah           | 14         | 14         | 134          | 134          | 2 006         | 2 061         |
| 2. Buayan         | 5          | 5          | 42           | 40           | 413           | 409           |
| 3. Puring         | 2          | 2          | 19           | 15           | 212           | 203           |
| 4. Petanahan      | 3          | 3          | 62           | 51           | 860           | 864           |
| 5. Klirong        | 2          | 2          | 19           | 20           | 295           | 297           |
| 6. Buluspesantren | 8          | 8          | 79           | 63           | 855           | 999           |
| 7. Ambal          | 3          | 3          | 27           | 29           | 318           | 328           |
| 8. Mirit          | 4          | 4          | 37           | 37           | 558           | 590           |
| 9. Bonorowo       | 2          | 2          | 18           | 23           | 186           | 121           |
| 10. Prembun       | 1          | 1          | 9            | 8            | 59            | 63            |
| 11. Padureso      | 2          | 2          | 17           | 17           | 205           | 232           |
| 12. Kutowinangun  | 4          | 4          | 41           | 44           | 623           | 105           |
| 13. Alian         | 8          | 8          | 76           | 74           | 1 044         | 1 051         |
| 14. Poncowarno    | 2          | 2          | 19           | 18           | 307           | 307           |
| 15. Kebumen       | 11         | 11         | 144          | 138          | 2 220         | 2 372         |
| 16. Pejagoan      | 6          | 6          | 55           | 65           | 746           | 920           |
| 17. Sruweng       | 6          | 6          | 63           | 65           | 967           | 1 027         |
| 18. Adimulyo      | -          | -          | -            | -            | -             | -             |
| 19. Kuwarasan     | 6          | 6          | 51           | 63           | 898           | 965           |
| 20. Rowokele      | 5          | 5          | 45           | 47           | 788           | 799           |
| 21. Sempor        | 3          | 3          | 36           | 18           | 720           | 826           |
| 22. Gombong       | 4          | 4          | 52           | 55           | 963           | 1 022         |
| 23. Karanganyar   | -          | -          | -            | -            | -             | -             |
| 24. Karangayam    | 2          | 2          | 17           | 8            | 150           | 160           |
| 25. Sadang        | 3          | 3          | 24           | 25           | 343           | 346           |
| 26. Karangsembung | 4          | 4          | 32           | 35           | 609           | 596           |
| <b>Kebumen</b>    | <b>110</b> | <b>110</b> | <b>1 118</b> | <b>1 092</b> | <b>16 345</b> | <b>16 663</b> |

Sumber: Kementerian Agama Kabupaten Kebumen

Lampiran 18.

**Jumlah Sekolah, Murid dan Guru Sekolah Menengah Pertama (SMP) di Bawah  
Kementerian Pendidikan dan Kebudayaan Menurut Kecamatan, 2017/2018 - 2018/2019**

| Kecamatan         | Sekolah    |            | Guru         |              | Murid         |               |
|-------------------|------------|------------|--------------|--------------|---------------|---------------|
|                   | 2017/2018  | 2018/2019  | 2017/2018    | 2018/2019    | 2017/2018     | 2018/2019     |
| (1)               | (2)        | (3)        | (4)          | (5)          | (6)           | (7)           |
| 1. Ayah           | 7          | 7          | 97           | 94           | 1 488         | 1 501         |
| 2. Buayan         | 3          | 3          | 86           | 83           | 1 980         | 1 861         |
| 3. Puring         | 3          | 3          | 72           | 70           | 1 398         | 1 341         |
| 4. Petanahan      | 3          | 3          | 50           | 50           | 823           | 843           |
| 5. Klirong        | 5          | 5          | 74           | 76           | 1 286         | 1 237         |
| 6. Buluspesantren | 3          | 3          | 87           | 85           | 1 475         | 1 415         |
| 7. Ambal          | 4          | 4          | 81           | 81           | 1 465         | 1 432         |
| 8. Mirit          | 2          | 2          | 66           | 65           | 1 328         | 1 315         |
| 9. Bonorowo       | 2          | 2          | 26           | 25           | 450           | 468           |
| 10. Prembun       | 5          | 5          | 89           | 83           | 1 526         | 1 489         |
| 11. Padureso      | 1          | 1          | 9            | 9            | 138           | 154           |
| 12. Kutowinangun  | 5          | 5          | 110          | 105          | 2 000         | 1 911         |
| 13. Alian         | 4          | 4          | 63           | 62           | 1 189         | 1 149         |
| 14. Poncowarno    | 2          | 2          | 50           | 50           | 739           | 705           |
| 15. Kebumen       | 19         | 22         | 449          | 461          | 8 308         | 8 158         |
| 16. Pejagoan      | 3          | 3          | 67           | 70           | 1 482         | 1 477         |
| 17. Sruweng       | 2          | 2          | 64           | 63           | 1 258         | 1 252         |
| 18. Adimulyo      | 4          | 4          | 68           | 63           | 1 248         | 1 168         |
| 19. Kuwarasan     | 3          | 3          | 59           | 57           | 1 170         | 1 159         |
| 20. Rowokele      | 3          | 3          | 58           | 57           | 1 367         | 1 353         |
| 21. Sempor        | 6          | 6          | 121          | 119          | 2 373         | 2 225         |
| 22. Gombong       | 6          | 6          | 158          | 152          | 3 000         | 2 945         |
| 23. Karanganyar   | 6          | 6          | 158          | 150          | 3 112         | 2 933         |
| 24. Karangayam    | 4          | 5          | 75           | 84           | 1 551         | 1 513         |
| 25. Sadang        | 2          | 2          | 29           | 28           | 533           | 456           |
| 26. Karangsembung | 5          | 5          | 85           | 80           | 1 388         | 1 372         |
| <b>Kebumen</b>    | <b>112</b> | <b>116</b> | <b>2 351</b> | <b>2 322</b> | <b>44 075</b> | <b>42 832</b> |

Sumber: Dinas Pendidikan Kabupaten Kebumen

Lampiran 19.

**Jumlah Sekolah, Murid dan Guru Madrasah Tsanawiyah (MTs) di Bawah Kementerian Agama Menurut Kecamatan, 2017/2018 - 2018/2019**

| Kecamatan         | Sekolah   |           | Guru         |              | Murid         |               |
|-------------------|-----------|-----------|--------------|--------------|---------------|---------------|
|                   | 2017/2018 | 2018/2019 | 2017/2018    | 2018/2019    | 2017/2018     | 2018/2019     |
| (1)               | (2)       | (3)       | (4)          | (5)          | (6)           | (7)           |
| 1. Ayah           | 8         | 8         | 100          | 92           | 802           | 795           |
| 2. Buayan         | 3         | 3         | 27           | 21           | 141           | 78            |
| 3. Puring         | 3         | 3         | 77           | 69           | 875           | 864           |
| 4. Petanahan      | 5         | 5         | 131          | 131          | 1 481         | 1 652         |
| 5. Klirong        | 5         | 5         | 126          | 105          | 1 187         | 1 259         |
| 6. Buluspesantren | 4         | 4         | 70           | 64           | 559           | 509           |
| 7. Ambal          | 3         | 3         | 45           | 44           | 415           | 397           |
| 8. Mirit          | 4         | 4         | 78           | 87           | 381           | 341           |
| 9. Bonorowo       | 1         | 1         | 22           | 18           | 193           | 166           |
| 10. Prembun       | 3         | 3         | 96           | 77           | 884           | 853           |
| 11. Padureso      | 2         | 2         | 52           | 40           | 346           | 257           |
| 12. Kutowinangun  | 3         | 3         | 127          | 95           | 1 104         | 1 043         |
| 13. Alian         | 8         | 8         | 131          | 118          | 1 285         | 1 355         |
| 14. Poncowarno    | 1         | 1         | 15           | 16           | 141           | 137           |
| 15. Kebumen       | 8         | 8         | 255          | 197          | 2 838         | 2 870         |
| 16. Pejagoan      | 3         | 3         | 50           | 34           | 376           | 361           |
| 17. Sruweng       | 6         | 6         | 77           | 77           | 652           | 628           |
| 18. Adimulyo      | 1         | 1         | 11           | -            | 31            | -             |
| 19. Kuwarasan     | 3         | 3         | 64           | 64           | 1 029         | 1 149         |
| 20. Rowokele      | 4         | 4         | 80           | 73           | 956           | 999           |
| 21. Sempor        | 1         | 1         | 12           | 14           | 186           | 181           |
| 22. Gombong       | 2         | 2         | 73           | 61           | 885           | 807           |
| 23. Karanganyar   | 1         | 1         | 8            | 11           | 76            | 70            |
| 24. Karangayam    | 4         | 4         | 60           | 53           | 412           | 469           |
| 25. Sadang        | 1         | 1         | 18           | 18           | 162           | 134           |
| 26. Karangsembung | 3         | 3         | 38           | 31           | 470           | 474           |
| <b>Kebumen</b>    | <b>90</b> | <b>90</b> | <b>1 843</b> | <b>1 610</b> | <b>17 867</b> | <b>17 848</b> |

Sumber: Kementerian Agama Kabupaten Kebumen

Lampiran 20.

**Jumlah Sekolah, Murid dan Guru Sekolah Menengah Atas (SMA) di Bawah Kementerian Pendidikan dan Kebudayaan Menurut Kecamatan, 2016/2017 - 2017/2018**

| Kecamatan         | Sekolah   |           | Guru       |            | Murid         |               |
|-------------------|-----------|-----------|------------|------------|---------------|---------------|
|                   | 2017/2018 | 2018/2019 | 2017/2018  | 2018/2019  | 2017/2018     | 2018/2019     |
| (1)               | (2)       | (3)       | (4)        | (5)        | (6)           | (7)           |
| 1. Ayah           | 1         | 1         | 25         | 23         | 361           | 355           |
| 2. Buayan         | -         | -         | -          | -          | -             | -             |
| 3. Puring         | -         | -         | -          | -          | -             | -             |
| 4. Petanahan      | 1         | 1         | 43         | 41         | 525           | 457           |
| 5. Klirong        | 1         | 1         | 39         | 39         | 729           | 713           |
| 6. Buluspesantren | 1         | 1         | 26         | 26         | 357           | 295           |
| 7. Ambal          | -         | -         | -          | -          | -             | -             |
| 8. Mirit          | 1         | 1         | 22         | 22         | 272           | 254           |
| 9. Bonorowo       | -         | -         | -          | -          | -             | -             |
| 10. Prembun       | 3         | 3         | 64         | 61         | 1 008         | 1 007         |
| 11. Padureso      | -         | -         | -          | -          | -             | -             |
| 12. Kutowinangun  | 2         | 1         | 61         | 57         | 957           | 982           |
| 13. Alian         | -         | -         | -          | -          | -             | -             |
| 14. Poncowarno    | -         | -         | -          | -          | -             | -             |
| 15. Kebumen       | 6         | 6         | 151        | 137        | 2 499         | 2 568         |
| 16. Pejagoan      | 1         | 1         | 52         | 51         | 962           | 952           |
| 17. Sruweng       | 1         | 1         | 5          | 4          | 44            | 49            |
| 18. Adimulyo      | -         | -         | -          | -          | -             | -             |
| 19. Kuwarasan     | -         | -         | -          | -          | -             | -             |
| 20. Rowokele      | 1         | 1         | 46         | 46         | 792           | 746           |
| 21. Sempor        | -         | -         | -          | -          | -             | -             |
| 22. Gombong       | 4         | 4         | 98         | 90         | 1 644         | 1 663         |
| 23. Karanganyar   | 1         | 1         | 54         | 54         | 852           | 861           |
| 24. Karanggayam   | -         | -         | -          | -          | -             | -             |
| 25. Sadang        | -         | -         | -          | -          | -             | -             |
| 26. Karangsembung | 1         | 1         | 23         | 23         | 230           | 212           |
| <b>Kebumen</b>    | <b>25</b> | <b>24</b> | <b>709</b> | <b>674</b> | <b>11 232</b> | <b>11 114</b> |

Sumber: Dinas Pendidikan Kabupaten Kebumen

Lampiran 21.

**Jumlah Sekolah, Murid dan Guru Sekolah Menengah Kejuruan (SMK) di Bawah  
Kementerian Pendidikan dan Kebudayaan Menurut Kecamatan, 2016/2017 - 2017/2018**

| Kecamatan         | Sekolah   |           | Guru         |              | Murid         |               |
|-------------------|-----------|-----------|--------------|--------------|---------------|---------------|
|                   | 2017/2018 | 2018/2019 | 2017/2018    | 2018/2019    | 2017/2018     | 2018/2019     |
| (1)               | (2)       | (3)       | (4)          | (5)          | (6)           | (7)           |
| 1. Ayah           | 2         | 2         | 42           | 47           | 935           | 978           |
| 2. Buayan         | 1         | 1         | 14           | 13           | 190           | 186           |
| 3. Puring         | 1         | 1         | 56           | 62           | 1 098         | 1 200         |
| 4. Petanahan      | 1         | 1         | 6            | 4            | 31            | 34            |
| 5. Klirong        | 2         | 2         | 37           | 38           | 1 000         | 988           |
| 6. Buluspesantren | 3         | 2         | 40           | 25           | 625           | 330           |
| 7. Ambal          | 1         | 2         | 48           | 58           | 951           | 1 106         |
| 8. Mirit          | 2         | 2         | 32           | 33           | 472           | 436           |
| 9. Bonorowo       | 1         | 1         | 9            | 6            | 104           | 117           |
| 10. Prembun       | 2         | 2         | 75           | 73           | 1 531         | 1 450         |
| 11. Padureso      | 1         | 1         | 15           | 13           | 318           | 267           |
| 12. Kutowinangun  | 3         | 4         | 90           | 99           | 1 527         | 1 777         |
| 13. Alian         | 3         | 3         | 32           | 34           | 574           | 826           |
| 14. Poncowarno    | -         | -         | -            | -            | -             | -             |
| 15. Kebumen       | 19        | 19        | 750          | 747          | 15 415        | 15 649        |
| 16. Pejagoan      | -         | -         | -            | -            | -             | -             |
| 17. Sruweng       | 1         | 1         | 7            | 7            | 57            | 47            |
| 18. Adimulyo      | 1         | 1         | 2            | -            | 12            | 7             |
| 19. Kuwarasan     | 1         | 1         | 11           | 10           | 273           | 268           |
| 20. Rowokele      | 2         | 2         | 24           | 25           | 461           | 483           |
| 21. Sempor        | 1         | 1         | 7            | 7            | 136           | 127           |
| 22. Gombong       | 7         | 7         | 288          | 275          | 6 086         | 6 071         |
| 23. Karanganyar   | 8         | 8         | 255          | 248          | 5 102         | 5 109         |
| 24. Karanggayam   | 1         | 1         | 46           | 45           | 826           | 835           |
| 25. Sadang        | 1         | 1         | 15           | 11           | 197           | 174           |
| 26. Karangsembung | -         | -         | -            | -            | -             | -             |
| <b>Kebumen</b>    | <b>65</b> | <b>66</b> | <b>1 901</b> | <b>1 880</b> | <b>37 921</b> | <b>38 465</b> |

Sumber: Dinas Pendidikan Kabupaten Kebumen

Lampiran 22.

**Jumlah Sekolah, Murid dan Guru Madrasah Aliyah (MA) di Bawah Kementerian Agama Menurut Kecamatan, 2017/2018 - 2018/2019**

| Kecamatan          | Sekolah   |           | Guru         |            | Murid        |              |
|--------------------|-----------|-----------|--------------|------------|--------------|--------------|
|                    | 2017/2018 | 2018/2019 | 2017/2018    | 2018/2019  | 2017/2018    | 2018/2019    |
| (1)                | (2)       | (3)       | (4)          | (5)        | (6)          | (7)          |
| 1. Ayah            | 2         | 2         | 62           | 7          | 113          | 76           |
| 2. Buayan          | -         | -         | -            | -          | -            | -            |
| 3. Puring          | 1         | 1         | 32           | -          | 39           | 51           |
| 4. Petanahan       | 4         | 4         | 173          | 57         | 794          | 902          |
| 5. Klirong         | 1         | 1         | 30           | 13         | 42           | 40           |
| 6. Buluspesantren  | -         | -         | -            | -          | -            | -            |
| 7. Ambal           | 1         | 1         | 36           | 15         | 36           | 32           |
| 8. Mirit           | -         | -         | -            | -          | -            | -            |
| 9. Bonorowo        | -         | -         | -            | -          | -            | -            |
| 10. Prembun        | 1         | 1         | 28           | 9          | 47           | 46           |
| 11. Padureso       | 1         | 1         | 38           | 15         | 126          | 135          |
| 12. Kutowinangun   | 2         | 2         | 98           | 84         | 668          | 643          |
| 13. Alian          | -         | -         | -            | -          | -            | -            |
| 14. Poncowarno     | -         | -         | -            | -          | -            | -            |
| 15. Kebumen        | 5         | 5         | 247          | 192        | 2 308        | 2 411        |
| 16. Pejagoan       | 1         | 1         | 26           | 13         | 16           | 17           |
| 17. Sruweng        | 1         | 1         | 36           | 6          | 64           | 64           |
| 18. Adimulyo       | -         | -         | -            | -          | -            | -            |
| 19. Kuwarasan      | 3         | 3         | 96           | 43         | 401          | 400          |
| 20. Rowokele       | 1         | 1         | 20           | 10         | 20           | 15           |
| 21. Sempor         | -         | -         | -            | -          | -            | -            |
| 22. Gombong        | 1         | 1         | 40           | 32         | 585          | 602          |
| 23. Karanganyar    | -         | -         | -            | -          | -            | -            |
| 24. Karangayam     | 1         | 1         | 30           | 13         | 107          | 138          |
| 25. Sadang         | 1         | 1         | 36           | 18         | 161          | 84           |
| 26. Karangasambung | -         | -         | -            | -          | -            | -            |
| <b>Kebumen</b>     | <b>27</b> | <b>27</b> | <b>1 028</b> | <b>527</b> | <b>5 527</b> | <b>5 656</b> |

Sumber: Kementerian Agama Kabupaten Kebumen

Lampiran 23.

**Jumlah Tenaga Kesehatan Menurut Kecamatan di Kabupaten Kebumen, 2018**

| Kecamatan         | Dokter    | Perawat    | Bidan      | Farmasi   | Ahli Gizi |
|-------------------|-----------|------------|------------|-----------|-----------|
| (1)               | (2)       | (3)        | (4)        | (5)       | (6)       |
| 1. Ayah           | 2         | 25         | 35         | 2         | 2         |
| 2. Buayan         | 1         | 7          | 26         | 1         | 2         |
| 3. Puring         | 1         | 8          | 32         | 1         | 1         |
| 4. Petanahan      | 2         | 17         | 29         | 2         | 1         |
| 5. Klirong        | 2         | 15         | 45         | 3         | 2         |
| 6. Buluspesantren | 2         | 17         | 40         | 4         | 2         |
| 7. Ambal          | 3         | 24         | 47         | 3         | 2         |
| 8. Mirit          | 3         | 9          | 29         | 1         | 1         |
| 9. Bonorowo       | 1         | 5          | 13         | 1         | 1         |
| 10. Prembun       | 2         | 7          | 16         | 2         | 1         |
| 11. Padureso      | 2         | 12         | 13         | 1         | 1         |
| 12. Kutowinangun  | 3         | 17         | 31         | 2         | 1         |
| 13. Alian         | 3         | 14         | 29         | 1         | 1         |
| 14. Poncowarno    | 1         | 11         | 15         | 1         | 1         |
| 15. Kebumen       | 6         | 34         | 53         | 4         | 3         |
| 16. Pejagoan      | 2         | 17         | 22         | 2         | 2         |
| 17. Sruweng       | 2         | 13         | 31         | 1         | 1         |
| 18. Adimulyo      | 1         | 9          | 28         | 2         | 1         |
| 19. Kuwarasan     | 2         | 10         | 30         | 1         | 1         |
| 20. Rowokele      | 2         | 8          | 21         | 1         | 1         |
| 21. Sempor        | 3         | 19         | 28         | 3         | 2         |
| 22. Gombong       | 3         | 20         | 28         | 2         | 2         |
| 23. Karanganyar   | 1         | 12         | 23         | 2         | 2         |
| 24. Karanggayam   | 4         | 14         | 40         | 4         | 2         |
| 25. Sadang        | 1         | 7          | 18         | -         | 1         |
| 26. Karangsembung | 2         | 13         | 25         | 2         | 1         |
| <b>Kebumen</b>    | <b>57</b> | <b>364</b> | <b>747</b> | <b>49</b> | <b>38</b> |

Sumber: Dinas Kesehatan Kabupaten Kebumen

Lampiran 24.

**Jumlah Prasarana Kesehatan Menurut Kecamatan di Kabupaten Kebumen, 2018**

| Kecamatan         | Rumah Sakit | Rumah Sakit Khusus | Rumah Sakit Bersalin | Puskesmas | Klinik/Balai Kesehatan | Posyandu     | Pusat Kesehatan Desa |
|-------------------|-------------|--------------------|----------------------|-----------|------------------------|--------------|----------------------|
| (1)               | (2)         | (3)                | (4)                  | (5)       | (6)                    | (7)          | (8)                  |
| 1. Ayah           | -           | -                  | -                    | 2         | -                      | 90           | 16                   |
| 2. Buayan         | 1           | -                  | -                    | 1         | -                      | 90           | 16                   |
| 3. Puring         | -           | -                  | -                    | 1         | -                      | 87           | 20                   |
| 4. Petanahan      | 1           | -                  | -                    | 1         | 1                      | 112          | 20                   |
| 5. Klirong        | -           | -                  | -                    | 2         | -                      | 107          | 19                   |
| 6. Buluspesantren | -           | -                  | -                    | 2         | -                      | 74           | 17                   |
| 7. Ambal          | -           | -                  | -                    | 2         | -                      | 113          | 26                   |
| 8. Mirit          | -           | -                  | -                    | 1         | -                      | 98           | 22                   |
| 9. Bonorowo       | -           | -                  | -                    | 1         | -                      | 58           | 10                   |
| 10. Prembun       | 1           | -                  | -                    | 1         | 3                      | 78           | 12                   |
| 11. Padureso      | -           | -                  | -                    | 1         | -                      | 37           | 8                    |
| 12. Kutowinangun  | 1           | -                  | -                    | 1         | 1                      | 64           | 15                   |
| 13. Alian         | -           | -                  | -                    | 1         | -                      | 78           | 14                   |
| 14. Poncowarno    | -           | -                  | -                    | 1         | -                      | 35           | 7                    |
| 15. Kebumen       | 3           | -                  | -                    | 3         | 5                      | 175          | 18                   |
| 16. Pejagoan      | -           | -                  | -                    | 1         | -                      | 73           | 11                   |
| 17. Sruweng       | 1           | -                  | -                    | 1         | -                      | 106          | 15                   |
| 18. Adimulyo      | -           | -                  | -                    | 1         | -                      | 90           | 23                   |
| 19. Kuwarasan     | 1           | -                  | -                    | 1         | -                      | 96           | 16                   |
| 20. Rowokele      | -           | -                  | -                    | 1         | 1                      | 61           | 8                    |
| 21. Sempor        | -           | -                  | -                    | 2         | -                      | 76           | 12                   |
| 22. Gombong       | 2           | -                  | -                    | 2         | 2                      | 95           | 11                   |
| 23. Karanganyar   | -           | -                  | -                    | 1         | 2                      | 59           | 8                    |
| 24. Karangayam    | -           | -                  | -                    | 2         | 1                      | 92           | 15                   |
| 25. Sadang        | -           | -                  | -                    | 1         | -                      | 32           | 7                    |
| 26. Karangsambung | -           | -                  | -                    | 1         | -                      | 79           | 11                   |
| <b>Kebumen</b>    | <b>11</b>   | <b>-</b>           | <b>-</b>             | <b>35</b> | <b>16</b>              | <b>2 155</b> | <b>377</b>           |

Sumber: Dinas Kesehatan Kabupaten Kebumen



Lampiran 25.

**Indeks Pembangunan Manusia Kabupaten Kebumen Beserta Komponen-komponennya,  
2016-2018**

| Uraian  | 2016  | 2017  | 2018  |
|---|-------|-------|-------|
| (1)   | (4)   | (5)   | (6)   |
| Indeks Pembangunan Manusia (IPM)                | 67,41 | 68,29 | 68,80 |
| - Angka Harapan Hidup Saat Lahir (tahun)        | 72,87 | 72,98 | 73,11 |
| - Harapan Lama Sekolah (tahun)                  | 12,61 | 12,9  | 12,91 |
| - Rata-rata Lama Sekolah (tahun)                | 7,05  | 7,29  | 7,34  |
| - Pengeluaran Per Kapita (ribu Rp./orang/tahun) | 8 276 | 8 446 | 8 757 |

Sumber: Badan Pusat Statistik

**Produksi Bahan Makanan Menurut Jenisnya Menurut Kecamatan di Kabupaten Kebumen (Ton), 2018**

| Kecamatan         | Padi              | Jagung           | Kedelai         | Ketela<br>Pohon  | Ketela<br>Rambat | Kacang<br>Tanah | Kacang<br>Hijau  |
|-------------------|-------------------|------------------|-----------------|------------------|------------------|-----------------|------------------|
| (1)               | (2)               | (3)              | (4)             | (5)              | (6)              | (7)             | (8)              |
| 1. Ayah           | 13 939,00         | -                | 559,92          | 979,80           | -                | 63,72           | -                |
| 2. Buayan         | 12 798,00         | 67,30            | 243,52          | 191,70           | 129,84           | -               | 574,03           |
| 3. Puring         | 33 901,00         | 6 601,46         | 52,95           | 187,44           | 210,99           | 733,13          | 936,21           |
| 4. Petanahan      | 24 723,00         | 2 772,76         | -               | -                | 32,46            | 1 392,40        | 1 739,74         |
| 5. Klirong        | 17 906,00         | 3 876,48         | 113,71          | 915,90           | 113,61           | 49,56           | 934,39           |
| 6. Buluspesantren | 27 132,00         | 8 477,11         | -               | 319,50           | -                | 4,72            | 1 521,70         |
| 7. Ambal          | 36 570,00         | 8 092,83         | -               | 489,90           | 160,68           | 331,93          | 524,98           |
| 8. Mirit          | 24 631,00         | 2 813,14         | 166,00          | 106,50           | -                | 47,20           | 101,92           |
| 9. Bonorowo       | 14 475,00         | 80,09            | -               | 42,60            | -                | 3,54            | 156,61           |
| 10. Prembun       | 11 342,00         | 188,44           | 204,35          | 1 363,20         | -                | 3,54            | 209,12           |
| 11. Padureso      | 3 990,00          | 538,40           | 32,54           | 1 917,00         | 32,46            | 3,54            | 26,66            |
| 12. Kutowinangun  | 15 167,00         | 242,28           | 162,35          | 1 789,20         | 64,92            | 43,66           | 315,13           |
| 13. Alian         | 15 596,00         | 540,42           | 64,91           | 149,10           | -                | 1,18            | 55,15            |
| 14. Poncowarno    | 8 459,00          | 242,28           | 258,13          | 319,50           | -                | 14,16           | 92,55            |
| 15. Kebumen       | 25 633,00         | -                | 154,21          | -                | -                | -               | 397,76           |
| 16. Pejagoan      | 7 459,00          | 154,79           | 170,48          | 1 107,60         | 79,53            | 16,52           | 271,45           |
| 17. Sruweng       | 15 299,00         | -                | -               | 2 747,70         | -                | -               | 719,90           |
| 18. Adimulyo      | 33 209,00         | -                | -               | -                | -                | -               | 1 948,86         |
| 19. Kuwarasan     | 23 434,00         | -                | 1 396,06        | -                | -                | -               | 1 080,35         |
| 20. Rowokele      | 11 078,00         | 168,25           | 909,02          | 1 938,30         | -                | 21,24           | 153,06           |
| 21. Sempor        | 13 271,00         | 1 157,56         | 40,50           | 7 625,40         | 32,46            | -               | 532,17           |
| 22. Gombong       | 11 756,00         | -                | 172,14          | -                | -                | -               | 833,83           |
| 23. Karanganyar   | 9 117,00          | -                | -               | 2 662,50         | 64,92            | -               | 532,99           |
| 24. Karanggayam   | 11 912,00         | 2 759,30         | 888,43          | 13 781,10        | -                | -               | -                |
| 25. Sadang        | 9 903,00          | 1 022,96         | 79,68           | 1 533,60         | -                | -               | -                |
| 26. Karangsambung | 18 533,00         | 1 547,90         | 105,58          | 5 644,50         | -                | 35,40           | 44,59            |
| <b>Kebumen</b>    | <b>451 233,00</b> | <b>41 343,75</b> | <b>5 774,48</b> | <b>45 812,04</b> | <b>921,87</b>    | <b>2 765,44</b> | <b>13 703,15</b> |

Sumber:

BPS, Survei Kerangka Sampel Area (KSA)

Laporan statistik pertanian tanaman pangan, penggunaan lahan

Dinas Pertanian dan Pangan Kabupaten Kebumen

Lampiran 27.

**Produksi Sayuran Menurut Jenisnya Menurut Kecamatan di Kabupaten Kebumen, 2018**

| Kecamatan         | Cabe Besar<br>(Kwt) | Cabe Rawit<br>(Kwt) | Kacang Panjang<br>(Kwt) | Tomat<br>(Kwt)  | Ketimun<br>(Kwt) | Terong<br>(Kwt)  |
|-------------------|---------------------|---------------------|-------------------------|-----------------|------------------|------------------|
| (1)               | (2)                 | (3)                 | (4)                     | (5)             | (6)              | (7)              |
| 1. Ayah           | -                   | 347,00              | -                       | -               | -                | -                |
| 2. Buayan         | 154,00              | 350,00              | 141,00                  | 281,00          | 174,00           | 310,00           |
| 3. Puring         | 1 490,00            | 663,00              | 1 626,00                | 1 499,00        | 3 336,00         | 2 439,00         |
| 4. Petanahan      | 365,00              | 241,00              | 281,00                  | 45,00           | -                | 381,00           |
| 5. Klirong        | 998,00              | 176,00              | 511,00                  | 95,00           | 830,00           | 527,00           |
| 6. Buluspesantren | 309,00              | 529,00              | -                       | -               | -                | 79,00            |
| 7. Ambal          | 3 771,00            | 2 743,00            | -                       | 1 254,00        | -                | 3 486,00         |
| 8. Mirit          | 2 151,00            | 2 084,00            | 1 383,00                | 919,00          | -                | 4 326,00         |
| 9. Bonorowo       | 730,00              | -                   | 1 648,00                | -               | -                | 1 179,00         |
| 10. Prembun       | 79,00               | 30,00               | -                       | -               | -                | -                |
| 11. Padureso      | -                   | 64,00               | 45,00                   | -               | 96,00            | 99,00            |
| 12. Kutowinangun  | -                   | 140,00              | 320,00                  | 355,00          | -                | 491,00           |
| 13. Alian         | -                   | 29,00               | 56,00                   | -               | -                | -                |
| 14. Poncowarno    | -                   | -                   | 104,00                  | -               | -                | 54,00            |
| 15. Kebumen       | -                   | 22,00               | -                       | -               | -                | -                |
| 16. Pejagoan      | -                   | 87,00               | -                       | -               | -                | -                |
| 17. Sruweng       | -                   | 22,00               | -                       | -               | -                | -                |
| 18. Adimulyo      | -                   | -                   | -                       | -               | -                | -                |
| 19. Kuwarasan     | -                   | -                   | 1 667,00                | -               | -                | -                |
| 20. Rowokele      | 147,00              | 526,00              | 23,00                   | -               | -                | -                |
| 21. Sempor        | -                   | 69,00               | -                       | -               | -                | -                |
| 22. Gombong       | -                   | 49,00               | -                       | -               | -                | -                |
| 23. Karanganyar   | -                   | 103,00              | 265,00                  | -               | -                | -                |
| 24. Karanggayam   | -                   | 222,00              | -                       | -               | -                | -                |
| 25. Sadang        | -                   | 149,00              | -                       | -               | -                | -                |
| 26. Karangsembung | 161,00              | 254,00              | 214,00                  | 267,00          | -                | 529,00           |
| <b>Kebumen</b>    | <b>10 355,00</b>    | <b>8 899,00</b>     | <b>8 284,00</b>         | <b>4 715,00</b> | <b>4 436,00</b>  | <b>13 900,00</b> |

Sumber: Dinas Pertanian dan Pangan Kabupaten Kebumen

Lampiran 27 Lanjutan

| Kecamatan         | Petsai/<br>Sawi<br>(Kwt) | Jamur<br>(Kwt)  | Kangkung<br>(Kwt) | Bayam<br>(Kwt) | Petai<br>(Kwt)   | Melinjo<br>(Kwt) |
|-------------------|--------------------------|-----------------|-------------------|----------------|------------------|------------------|
| (1)               | (2)                      | (3)             | (4)               | (5)            | (6)              | (7)              |
| 1. Ayah           | -                        | -               | -                 | -              | 665,00           | 653,00           |
| 2. Buayan         | -                        | -               | 782,00            | 60,00          | 407,00           | -                |
| 3. Puring         | 601,00                   | -               | 6 037,00          | 14,00          | 112,00           | 3 753,00         |
| 4. Petanahan      | -                        | -               | 720,00            | 37,00          | 121,00           | 960,00           |
| 5. Klirong        | -                        | -               | 1 492,00          | -              | 212,00           | 3 100,00         |
| 6. Buluspesantren | -                        | -               | 487,00            | -              | 67,00            | 237,00           |
| 7. Ambal          | -                        | -               | -                 | -              | 13,00            | 23 133,00        |
| 8. Mirit          | -                        | -               | -                 | -              | -                | -                |
| 9. Bonorowo       | -                        | -               | -                 | -              | -                | 2,00             |
| 10. Prembun       | -                        | -               | -                 | -              | 242,00           | 1 250,00         |
| 11. Padureso      | -                        | -               | 23,00             | 53,00          | 285,00           | 331,00           |
| 12. Kutowinangun  | 672,00                   | -               | 62,00             | 85,00          | 29,00            | 104,00           |
| 13. Alian         | -                        | -               | -                 | -              | 680,00           | 545,00           |
| 14. Poncowarno    | -                        | -               | -                 | -              | 24,00            | 192,00           |
| 15. Kebumen       | -                        | -               | -                 | -              | 6,00             | 46,00            |
| 16. Pejagoan      | -                        | 99,00           | -                 | -              | 548,00           | 866,00           |
| 17. Sruweng       | -                        | 131,00          | 28,00             | -              | 58,00            | 3 699,00         |
| 18. Adimulyo      | -                        | -               | 185,00            | -              | -                | 44,00            |
| 19. Kuwarasan     | -                        | -               | 12 135,00         | -              | -                | -                |
| 20. Rowokele      | -                        | -               | -                 | -              | 192,00           | -                |
| 21. Sempor        | -                        | 1 490,00        | -                 | -              | -                | -                |
| 22. Gombong       | -                        | 4 201,00        | 10,00             | -              | -                | -                |
| 23. Karanganyar   | -                        | -               | -                 | -              | 102,00           | 2 863,00         |
| 24. Karanggayam   | -                        | -               | -                 | -              | 3 420,00         | 773,00           |
| 25. Sadang        | -                        | -               | 44,00             | -              | -                | -                |
| 26. Karangsambung | -                        | -               | -                 | -              | 3 750,00         | 7 950,00         |
| <b>Kebumen</b>    | <b>1 273,00</b>          | <b>5 921,00</b> | <b>22 005,00</b>  | <b>249,00</b>  | <b>10 933,00</b> | <b>50 501,00</b> |

Sumber: Dinas Pertanian dan Pangan Kabupaten Kebumen

Lampiran 28.

**Produksi Buah-buahan Menurut Jenisnya Menurut Kecamatan di Kabupaten Kebumen, 2018**

| Kecamatan         | Pisang           | Pepaya           | Jeruk            | Belimbing       | Durian          | Mangga           |
|-------------------|------------------|------------------|------------------|-----------------|-----------------|------------------|
| (1)               | (Kwt)            | (Kwt)            | (Kwt)            | (Kwt)           | (Kwt)           | (Kwt)            |
| (1)               | (2)              | (3)              | (4)              | (5)             | (6)             | (7)              |
| 1. Ayah           | 3 145,00         | -                | 51,00            | 141,00          | 23,00           | 1 898,00         |
| 2. Buayan         | 1 290,00         | 1 997,00         | -                | 12,00           | 11,00           | 805,00           |
| 3. Puring         | 3 441,00         | 15 876,00        | 622,00           | 3 286,00        | 154,00          | 1 000,00         |
| 4. Petanahan      | 9 990,00         | 9 947,00         | 21,00            | 65,00           | 22,00           | 2 527,00         |
| 5. Klirong        | 4 575,00         | 1 292,00         | 9 170,00         | 126,00          | 10,00           | 1 755,00         |
| 6. Buluspesantren | 417,00           | 2 738,00         | -                | 39,00           | 450,00          | 970,00           |
| 7. Ambal          | 508,00           | 428,00           | 1 035,00         | 40,00           | 4,00            | 257,00           |
| 8. Mirit          | 5 507,00         | 5 212,00         | 23 694,00        | 137,00          | 69,00           | 772,00           |
| 9. Bonorowo       | 223,00           | 150,00           | 244,00           | 169,00          | -               | 684,00           |
| 10. Prembun       | 3 065,00         | 127,00           | 292,00           | 42,00           | 4,00            | 2 384,00         |
| 11. Padureso      | 492,00           | 151,00           | -                | 12,00           | 109,00          | 867,00           |
| 12. Kutowinangun  | 734,00           | 317,00           | 32,00            | 23,00           | 25,00           | 1 930,00         |
| 13. Alian         | 2 272,00         | -                | -                | 42,00           | 36,00           | 2 515,00         |
| 14. Poncowarno    | 15,00            | 46,00            | 21,00            | 12,00           | 6,00            | 324,00           |
| 15. Kebumen       | 17 586,00        | 322,00           | -                | 396,00          | 16,00           | 2 655,00         |
| 16. Pejagoan      | 1 201,00         | 156,00           | 18,00            | 1,00            | 26,00           | 670,00           |
| 17. Sruweng       | 1 658,00         | -                | -                | 48,00           | 351,00          | 5 281,00         |
| 18. Adimulyo      | 1 000,00         | 560,00           | -                | 36,00           | -               | 530,00           |
| 19. Kuwarasan     | 5 073,00         | 17,00            | 2,00             | 6,00            | -               | -                |
| 20. Rowokele      | 4 678,00         | 212,00           | 21,00            | 122,00          | 192,00          | 935,00           |
| 21. Sempor        | 10 536,00        | 688,00           | 60,00            | 112,00          | 115,00          | 1 120,00         |
| 22. Gombong       | 910,00           | 105,00           | -                | 57,00           | 95,00           | 2 274,00         |
| 23. Karanganyar   | 3 035,00         | 229,00           | 11,00            | 103,00          | 15,00           | -                |
| 24. Karanggayam   | 4 334,00         | 2 130,00         | 48,00            | 53,00           | 270,00          | 4 900,00         |
| 25. Sadang        | 1 606,00         | 176,00           | 540,00           | -               | 1 245,00        | -                |
| 26. Karangsembung | 10 750,00        | 9 700,00         | 1 090,00         | 587,00          | 2 357,00        | 18 000,00        |
| <b>Kebumen</b>    | <b>98 041,00</b> | <b>52 576,00</b> | <b>36 972,00</b> | <b>5 667,00</b> | <b>5 605,00</b> | <b>55 053,00</b> |

Sumber: Dinas Pertanian dan Pangan Kabupaten Kebumen

Lampiran 28 Lanjutan

| Kecamatan         | Alpoket         | Jambu Biji       | Jambu Air       | Sukun           | Nangka           | Rambutan         |
|-------------------|-----------------|------------------|-----------------|-----------------|------------------|------------------|
| (1)               | (Kwt)<br>(2)    | (Kwt)<br>(3)     | (Kwt)<br>(4)    | (Kwt)<br>(5)    | (Kwt)<br>(6)     | (Kwt)<br>(7)     |
| 1. Ayah           | 4,00            | 112,00           | 2,00            | 18,00           | 1 080,00         | 90,00            |
| 2. Buayan         | 5,00            | 15,00            | 65,00           | 266,00          | 445,00           | -                |
| 3. Puring         | 63,00           | 667,00           | 239,00          | 56,00           | 2 659,00         | 319,00           |
| 4. Petanahan      | 15,00           | 319,00           | 106,00          | -               | 502,00           | 247,00           |
| 5. Klirong        | 2,00            | 551,00           | 182,00          | -               | 287,00           | 940,00           |
| 6. Buluspesantren | 93,00           | 1 345,00         | 147,00          | 57,00           | 619,00           | -                |
| 7. Ambal          | 27,00           | 2 348,00         | 270,00          | 36,00           | 763,00           | 15,00            |
| 8. Mirit          | 22,00           | 10 164,00        | 686,00          | 294,00          | 8 019,00         | 1 081,00         |
| 9. Bonorowo       | -               | 65,00            | 53,00           | 224,00          | 320,00           | 35,00            |
| 10. Prembun       | 10,00           | 241,00           | 161,00          | 252,00          | 2 565,00         | 866,00           |
| 11. Padureso      | -               | 24,00            | 17,00           | 14,00           | 689,00           | 95,00            |
| 12. Kutowinangun  | -               | 112,00           | 17,00           | 6,00            | 194,00           | -                |
| 13. Alian         | 4,00            | 101,00           | 9,00            | 64,00           | 267,00           | 942,00           |
| 14. Poncowarno    | -               | 16,00            | 6,00            | 4,00            | 125,00           | -                |
| 15. Kebumen       | 38,00           | 560,00           | 657,00          | 9,00            | 44,00            | 308,00           |
| 16. Pejagoan      | 4,00            | 106,00           | 4,00            | 4,00            | 156,00           | -                |
| 17. Sruweng       | 20,00           | 73,00            | 7,00            | 10,00           | 300,00           | 7,00             |
| 18. Adimulyo      | 2,00            | 30,00            | 5,00            | 80,00           | 590,00           | -                |
| 19. Kuwarasan     | -               | 43,00            | 11,00           | 14,00           | 516,00           | -                |
| 20. Rowokele      | -               | 74,00            | 7,00            | 44,00           | -                | 404,00           |
| 21. Sempor        | -               | 276,00           | 136,00          | 56,00           | 280,00           | 1 294,00         |
| 22. Gombong       | 50,00           | 97,00            | 78,00           | 39,00           | 604,00           | 72,00            |
| 23. Karanganyar   | 11,00           | 53,00            | 80,00           | 243,00          | 167,00           | 38,00            |
| 24. Karanggayam   | 142,00          | 408,00           | 46,00           | 1 277,00        | -                | 712,00           |
| 25. Sadang        | -               | 20,00            | -               | -               | 110,00           | -                |
| 26. Karangsambung | 8 600,00        | 1 820,00         | 90,00           | 748,00          | 590,00           | 3 141,00         |
| <b>Kebumen</b>    | <b>9 112,00</b> | <b>19 640,00</b> | <b>3 081,00</b> | <b>3 815,00</b> | <b>21 891,00</b> | <b>10 606,00</b> |

Sumber: Dinas Pertanian dan Pangan Kabupaten Kebumen

Lampiran 29.

**Produksi Tanaman Perkebunan Menurut Jenisnya Menurut Kecamatan di Kabupaten Kebumen, 2018**

| Kecamatan         | Kelapa<br>(Butir)  | Temba-<br>kau<br>(Kwt) | Pandan<br>(Kwt) | Tebu<br>(Kwt)   | Nilam<br>(Kwt)  | Pala<br>(Kwt) | Karet<br>(Kwt) |
|-------------------|--------------------|------------------------|-----------------|-----------------|-----------------|---------------|----------------|
| (1)               | (2)                | (3)                    | (4)             | (5)             | (6)             | (7)           | (8)            |
| 1. Ayah           | 4 439 453 -        | -                      | -               | -               | -               | -             | 70,86          |
| 2. Buayan         | 6 864 678 -        | -                      | -               | -               | -               | -             | -              |
| 3. Puring         | 3 883 198 -        | -                      | -               | -               | -               | -             | -              |
| 4. Petanahan      | 13 016 108 -       | -                      | -               | -               | -               | -             | -              |
| 5. Klirong        | 15 866 078 -       | -                      | -               | 779,00 -        | -               | -             | -              |
| 6. Buluspesantren | 4 992 913 -        | -                      | -               | 351,00 -        | -               | -             | -              |
| 7. Ambal          | 18 068 863 -       | -                      | -               | 661,00 -        | -               | -             | -              |
| 8. Mirit          | 9 131 913 -        | -                      | -               | 1 116,00 -      | -               | -             | -              |
| 9. Bonorowo       | 3 195 468 -        | -                      | -               | -               | -               | -             | -              |
| 10. Prembun       | 3 524 468          | 74,96 -                | -               | -               | -               | -             | -              |
| 11. Padureso      | 5 516 058 -        | -                      | -               | 617,00 -        | -               | 6,75          | 13,29          |
| 12. Kutowinangun  | 3 575 803          | 69,19 -                | -               | -               | -               | -             | 2,22           |
| 13. Alian         | 3 946 228          | 144,15 -               | -               | -               | 406,00          | 155,25        | -              |
| 14. Poncowarno    | 5 252 268          | 109,55 -               | -               | -               | 446,00          | 135,00        | 6,64           |
| 15. Kebumen       | 3 269 831 -        | -                      | -               | -               | -               | -             | -              |
| 16. Pejagoan      | 7 748 193          | 132,62 -               | -               | -               | -               | -             | -              |
| 17. Sruweng       | 10 332 483 -       | -                      | 403,00 -        | -               | -               | -             | -              |
| 18. Adimulyo      | 9 027 018 -        | -                      | -               | -               | -               | -             | -              |
| 19. Kuwarasan     | 5 405 443 -        | -                      | -               | -               | -               | -             | -              |
| 20. Rowokele      | 7 118 798 -        | -                      | -               | -               | 203,00          | 13,50         | -              |
| 21. Sempor        | 8 690 028 -        | -                      | 1 290,00 -      | -               | -               | 27,00         | -              |
| 22. Gombong       | 3 048 653 -        | -                      | -               | -               | -               | -             | -              |
| 23. Karanganyar   | 3 672 503 -        | -                      | 3 306,00 -      | -               | -               | -             | -              |
| 24. Karanggayam   | 5 368 963          | 3 580,69 -             | -               | -               | -               | -             | 15,50          |
| 25. Sadang        | 3 695 208          | 201,81 -               | -               | -               | 363,00          | 40,50         | -              |
| 26. Karangsembung | 2 635 008          | 144,15 -               | -               | 663,00          | 1 500,00        | 202,50        | -              |
| <b>Kebumen</b>    | <b>171 285 626</b> | <b>4 457,12</b>        | <b>4 999,00</b> | <b>4 187,00</b> | <b>2 918,00</b> | <b>580,50</b> | <b>108,51</b>  |

Sumber: Dinas Pertanian dan Pangan Kabupaten Kebumen

Lampiran 30.

**Populasi Ternak Menurut Jenisnya Menurut Kecamatan di Kabupaten Kebumen, 2018**

| Kecamatan         | Sapi Perah | Sapi Potong   | Kerbau     | Kuda       | Kambing        | Domba          | Babi       | Kelinci       |
|-------------------|------------|---------------|------------|------------|----------------|----------------|------------|---------------|
| (1)               | (2)        | (3)           | (4)        | (5)        | (6)            | (7)            | (8)        | (9)           |
| 1. Ayah           | -          | 3 953         | 22         | 6          | 19 732         | 2 712          | -          | 698           |
| 2. Buayan         | -          | 1 927         | -          | -          | 22 854         | 3 211          | -          | 934           |
| 3. Puring         | -          | 7 503         | -          | -          | 23 895         | 6 517          | -          | 357           |
| 4. Petanahan      | -          | 3 762         | -          | 42         | 27 492         | 8 410          | -          | 666           |
| 5. Klirong        | 10         | 5 426         | -          | 45         | 23 964         | 6 371          | -          | 922           |
| 6. Buluspesantren | -          | 8 280         | -          | 11         | 21 124         | 5 871          | -          | 803           |
| 7. Ambal          | -          | 7 379         | 10         | 11         | 18 661         | 11 454         | -          | 1.428         |
| 8. Mirit          | -          | 4 896         | 8          | 17         | 20 444         | 21 466         | -          | 648           |
| 9. Bonorowo       | -          | 911           | 46         | 46         | 12 301         | 8 280          | -          | 648           |
| 10. Prembun       | -          | 860           | 2          | 21         | 9 828          | 2 707          | 39         | 761           |
| 11. Padureso      | -          | 1 728         | -          | -          | 16 897         | 2 772          | -          | 451           |
| 12. Kutowinangun  | -          | 976           | -          | 19         | 23 639         | 3 210          | -          | 538           |
| 13. Alian         | -          | 862           | 6          | 3          | 13 364         | 5 863          | -          | 737           |
| 14. Poncowarno    | -          | 913           | 12         | -          | 11 601         | 2 411          | -          | 655           |
| 15. Kebumen       | -          | 583           | 4          | 3          | 5 237          | 2 321          | -          | 661           |
| 16. Pejagoan      | -          | 1 471         | 9          | 6          | 4 189          | 2 707          | -          | 474           |
| 17. Sruweng       | -          | 668           | 13         | 3          | 18 384         | 5 110          | -          | 1.341         |
| 18. Adimulyo      | -          | 974           | -          | 12         | 17 602         | 6 876          | 294        | 628           |
| 19. Kuwarasan     | -          | 593           | -          | -          | 13 716         | 8 718          | 12         | 892           |
| 20. Rowokele      | -          | 652           | -          | 8          | 14 787         | 2 731          | -          | 634           |
| 21. Sempor        | -          | 1 204         | -          | 10         | 8 436          | 3 615          | -          | 698           |
| 22. Gombong       | -          | 313           | -          | 1          | 15 846         | 2 763          | 20         | 479           |
| 23. Karanganyar   | -          | 1 087         | -          | -          | 14 433         | 2 571          | -          | 424           |
| 24. Karanggayam   | -          | 5 722         | -          | -          | 25 713         | 3 397          | 8          | 522           |
| 25. Sadang        | -          | 1 044         | 100        | -          | 7 719          | 2 708          | -          | -             |
| 26. Karangsambung | -          | 2 157         | 12         | 7          | 12 641         | 2 949          | 32         | 703           |
| <b>Kebumen</b>    | <b>10</b>  | <b>65 844</b> | <b>244</b> | <b>271</b> | <b>424 499</b> | <b>137 721</b> | <b>405</b> | <b>17.702</b> |

Sumber: Dinas Pertanian dan Pangan Kabupaten Kebumen



Lampiran 31.

**Populasi Unggas Menurut Jenisnya Menurut Kecamatan di Kabupaten Kebumen, 2018**

| Kecamatan         | Ayam Ras<br>Petelur | Ayam Ras<br>Pedaging | Ayam<br>Kampung  | Itik           | Burung<br>Puyuh | Angsa        | Itik<br>Manila |
|-------------------|---------------------|----------------------|------------------|----------------|-----------------|--------------|----------------|
| (1)               | (2)                 | (3)                  | (4)              | (5)            | (6)             | (7)          | (8)            |
| 1. Ayah           | 201                 | 72 838               | 163 648          | 5.099          | 4.527           | 245          | 3.399          |
| 2. Buayan         | 381                 | 176 320              | 164 852          | 4.737          | 38.022          | 140          | 3.427          |
| 3. Puring         | 201                 | 196 326              | 173 947          | 10.162         | -               | 99           | 2.929          |
| 4. Petanahan      | 301                 | 66 285               | 249 438          | 6.940          | -               | 116          | 4.772          |
| 5. Klirong        | 375                 | 176 529              | 279 989          | 10.747         | -               | 57           | 3.642          |
| 6. Buluspesantren | 106                 | 19 272               | 173 947          | 12.441         | -               | 37           | 2.533          |
| 7. Ambal          | 1 442               | 146 501              | 170 508          | 14.937         | 443             | 57           | 5.179          |
| 8. Mirit          | -                   | 191 314              | 153 295          | 25.905         | -               | 37           | 2.107          |
| 9. Bonorowo       | 2 001               | 67                   | 83 341           | 22.528         | 261             | 51           | 3.212          |
| 10. Prembun       | 50                  | 21 023               | 132 595          | 4.073          | 551             | 47           | 2.039          |
| 11. Padureso      | 300                 | 135 858              | 60 334           | 1.320          | 3.004           | 57           | 2.039          |
| 12. Kutowinangun  | -                   | 258 894              | 163 566          | 1.410          | -               | 36           | 1.488          |
| 13. Alian         | 1 326               | 95 045               | 129 154          | 5.002          | 272             | 39           | 3.034          |
| 14. Poncowarno    | 300                 | 41 528               | 48 569           | 1.787          | -               | 38           | 2.044          |
| 15. Kebumen       | 50                  | 70                   | 139 475          | 6.875          | 201             | 157          | 2.103          |
| 16. Pejagoan      | -                   | 66                   | 163 563          | 3.620          | -               | 141          | 2.152          |
| 17. Sruweng       | 56                  | 68                   | 160 126          | 2.519          | 1.002           | 100          | 148            |
| 18. Adimulyo      | -                   | 16 071               | 156 681          | 11.000         | -               | 60           | 8.668          |
| 19. Kuwarasan     | 688                 | 31 026               | 163 567          | 11.915         | 61              | 202          | 8.676          |
| 20. Rowokele      | -                   | 76 289               | 160 126          | 16.928         | -               | 193          | -              |
| 21. Sempor        | -                   | 20 872               | 163 563          | 1.874          | -               | 180          | 2.940          |
| 22. Gombong       | 497                 | 67                   | 160 131          | 1.103          | -               | 160          | 1.179          |
| 23. Karanganyar   | 200                 | 2 967                | 160 123          | 3.852          | -               | 163          | 2.135          |
| 24. Karanggayam   | -                   | 46 080               | 167 003          | 2.460          | -               | 80           | 3.741          |
| 25. Sadang        | -                   | 285 353              | 125 663          | 1.634          | -               | 52           | 653            |
| 26. Karangsambung | -                   | 90 993               | 60 335           | 1.201          | -               | 38           | 115            |
| <b>Kebumen</b>    | <b>8 475</b>        | <b>2 167 722</b>     | <b>3 927 539</b> | <b>192.069</b> | <b>48.344</b>   | <b>2 582</b> | <b>74.354</b>  |

Sumber: Dinas Pertanian dan Pangan Kabupaten Kebumen

Lampiran 32.

**Luas Areal dan Nilai Produksi Perikanan Budidaya Kolam Menurut Kecamatan di Kabupaten Kebumen, 2018**

| Kecamatan         | Luas Area (ha) |              | Nilai Produksi (Juta Rp.) |                  |
|-------------------|----------------|--------------|---------------------------|------------------|
|                   | 2017           | 2018         | 2017                      | 2018             |
| (1)               | (2)            | (3)          | (4)                       | (5)              |
| 1. Ayah           | 6,15           | 6,35         | 950,80                    | 1 091,80         |
| 2. Buayan         | 1,45           | 1,60         | 879,23                    | 700,77           |
| 3. Puring         | 0,36           | 0,46         | 808,74                    | 443,30           |
| 4. Petanahan      | 3,01           | 3,36         | 1 024,41                  | 1 540,70         |
| 5. Klirong        | 1,35           | 0,72         | 535,36                    | 2 693,59         |
| 6. Buluspesantren | 1,29           | 1,27         | 957,58                    | 563,51           |
| 7. Ambal          | 1,92           | 3,21         | 1 365,55                  | 1 061,48         |
| 8. Mirit          | 2,18           | 2,20         | 426,83                    | 404,89           |
| 9. Bonorowo       | 0,40           | 0,20         | 268,85                    | 195,95           |
| 10. Prembun       | 0,75           | 0,16         | 612,90                    | 151,60           |
| 11. Padureso      | 0,43           | 0,43         | 163,91                    | 118,45           |
| 12. Kutowinangun  | 2,06           | 3,56         | 465,90                    | 828,37           |
| 13. Alian         | 1,51           | 2,94         | 3 357,88                  | 3 002,71         |
| 14. Poncowarno    | 0,57           | 0,75         | 282,33                    | 1 747,52         |
| 15. Kebumen       | 1,43           | 1,84         | 3 387,09                  | 3 550,54         |
| 16. Pejagoan      | 2,04           | 2,09         | 465,90                    | 134,17           |
| 17. Sruweng       | 1,58           | 1,71         | 319,73                    | 66,40            |
| 18. Adimulyo      | 0,98           | 1,38         | 488,92                    | 764,38           |
| 19. Kuwarasan     | 4,29           | 4,08         | 1 267,51                  | 2 074,64         |
| 20. Rowokele      | 4,23           | 2,21         | 693,83                    | 74,65            |
| 21. Sempor        | 0,90           | 1,21         | 491,76                    | 168,41           |
| 22. Gombong       | 3,61           | 0,21         | 450,22                    | 270,33           |
| 23. Karanganyar   | 0,81           | 0,77         | 130,52                    | 764,80           |
| 24. Karanggayam   | 0,55           | 0,34         | 345,72                    | 124,85           |
| 25. Sadang        | 0,71           | 0,35         | 185,24                    | 26,16            |
| 26. Karangsambung | 0,44           | 0,55         | 216,79                    | 81,43            |
| <b>Kebumen</b>    | <b>45,00</b>   | <b>43,95</b> | <b>20 543,50</b>          | <b>22 645,39</b> |

Sumber: Dinas Pertanian dan Pangan Kabupaten Kebumen

Lampiran 33.

**Produksi Perikanan Tangkap di Sungai dan Laut Menurut Jenis Ikan di Kabupaten Kebumen, 2018**

| Uraian            | 2017                | 2018                 |
|-------------------|---------------------|----------------------|
| (1)               | (2)                 | (3)                  |
| <b>Sungai</b>     | <b>770 442,36</b>   | <b>311 272,13</b>    |
| - Tawes           | 85 773,43           | 37 134,03            |
| - Nila            | 67 454,67           | 31 602,10            |
| - Gabus           | 73 692,38           | 32 366,58            |
| - Udang           | 78 430,82           | 30 877,65            |
| - Lele            | 6 369,06            | 44 365,11            |
| - Belut           | 3 707,07            | 20 715,07            |
| - Sidat           | 71 983,90           | 4 681,50             |
| - Rucah           | 383 031,03          | 109 530,09           |
| <b>Laut</b>       | <b>4 655 432,05</b> | <b>16 883 477,10</b> |
| - Bawal           | 83 959,90           | 215 683,73           |
| - Tenggiri        | 77 691,15           | 57 570,00            |
| - Pari            | 74 002,60           | 106 350,40           |
| - Layur           | 879 692,20          | 474 815,81           |
| - Lea/Siro        | 128 216,00          | 53 889,41            |
| - Tombol/Pirijalo | 115 681,85          | 129 525,78           |
| - Luthok/Manyung  | 65 235,85           | 49 872,70            |
| - Lobster         | 8 762,15            | 15 962,35            |
| - Keong           | -                   | 29 870,00            |
| - Kwee            | 2 189,20            | 7 621,10             |
| - Rucah           | 3 220 001,15        | 15 742 315,82        |

Sumber: Dinas Pertanian dan Pangan Kabupaten Kebumen

Lampiran 34.

**Jumlah Perusahaan dan Tenaga Kerja Industri menurut Kelompok dan Klasifikasi Industri di Kabupaten Kebumen, 2018**

| Klasifikasi Industri   | Besar      |              | Menengah   |              | Kecil         |                |
|--|------------|--------------|------------|--------------|---------------|----------------|
|  | Perusahaan | Tenaga Kerja | Perusahaan | Tenaga Kerja | Perusahaan    | Tenaga Kerja   |
| (1)  | (2)        | (3)          | (4)        | (5)          | (6)           | (7)            |
| 1. Industri Batu Bara dan Pengilangan Minyak   | -          | -            | -          | -            | -             | -              |
| 2. Industri Makanan dan Minuman  | -          | -            | 8          | 303          | 35.716        | 72.636         |
| 3. Pengolahan Tembakau   | 1          | 2.500        | 2          | 140          | 56            | 146            |
| 4. Industri Tekstil dan Pakaian Jadi   | -          | -            | 2          | 45           | 745           | 1.957          |
| 5. Industri Kulit, Barang dari Kulit dan Alas Kaki   | -          | -            | 7          | 167          | 181           | 902            |
| 6. Industri Kayu, Barang dari Kayu dan Gabus dan Barang Anyaman dari Bambu, Rotan dan Sejenisnya | 1          | 726          | 5          | 227          | 8.858         | 17.093         |
| 7. Industri Kertas dan Barang dari Kertas, Percetakan dan Reproduksi Media Rekaman               | -          | -            | 3          | 122          | 82            | 628            |
| 8. Industri Kimia, Farmasi dan Obat Tradisional  | -          | -            | 9          | 410          | 454           | 1.364          |
| 9. Industri Karet, Barang dari Karet dan Plastik   | 1          | 507          | -          | -            | 14            | 56             |
| 10. Industri Barang Galian Bukan Logam   | -          | -            | 19         | 639          | 3.205         | 13.700         |
| 11. Industri Logam Dasar   | -          | -            | -          | -            | -             | -              |
| 12. Industri Barang dari Logam, Komputer, Barang Elektronik, Optik dan Peralatan Lisrik          | -          | -            | 1          | 110          | 185           | 666            |
| 13. Industri Mesin dan Perlengkapan YTDL   | -          | -            | 1          | 30           | 1             | 4              |
| 14. Industri Alat Angkutan   | -          | -            | -          | -            | -             | -              |
| 15. Industri Furnitur  | -          | -            | -          | -            | 26            | 166            |
| 16. Industri Pengolahan Lainnya, Jasa Reparasi dan Pemasangan Mesin dan Peralatan                | -          | -            | 6          | 223          | 6.813         | 11.354         |
| <b>Jumlah</b>  | <b>3</b>   | <b>3.733</b> | <b>63</b>  | <b>2.416</b> | <b>56.336</b> | <b>120.672</b> |

Sumber: Dinas Perindustrian dan Perdagangan Kabupaten Kebumen

Lampiran 35.

**Jumlah Perusahaan dan Tenaga Kerja Industri menurut Kelompok dan Kecamatan di Kabupaten Kebumen, 2018**

| Kecamatan        | Besar      |              | Menengah   |              | Kecil         |                |
|------------------|------------|--------------|------------|--------------|---------------|----------------|
|                  | Perusahaan | Tenaga Kerja | Perusahaan | Tenaga Kerja | Perusahaan    | Tenaga Kerja   |
| (1)              | (2)        | (3)          | (4)        | (5)          | (6)           | (7)            |
| 1 Ayah           | -          | -            | 1          | 48           | 8 663         | 18 348         |
| 2 Buayan         | -          | -            | 1          | 6            | 1 065         | 2 476          |
| 3 Puring         | -          | -            | -          | -            | 1 003         | 1 694          |
| 4 Petanahan      | -          | -            | 3          | 101          | 7 554         | 14 038         |
| 5 Klirong        | -          | -            | 2          | 120          | 3 512         | 7 044          |
| 6 Buluspesantren | -          | -            | 1          | 35           | 2 074         | 3 692          |
| 7 Ambal          | -          | -            | -          | -            | 2 921         | 4 165          |
| 8 Mirit          | -          | -            | -          | -            | 1 823         | 3 704          |
| 9 Bonorowo       | -          | -            | -          | -            | 395           | 999            |
| 10 Prembun       | -          | -            | 2          | 140          | 353           | 755            |
| 11 Padureso      | -          | -            | -          | -            | 278           | 876            |
| 12 Kutowinangun  | -          | -            | 1          | 50           | 723           | 1 584          |
| 13 Alian         | -          | -            | 1          | 30           | 908           | 1 840          |
| 14 Poncowarno    | -          | -            | -          | -            | 403           | 739            |
| 15 Kebumen       | 1          | 507          | 19         | 702          | 1 681         | 6 120          |
| 16 Pejagoan      | -          | -            | 10         | 393          | 1 258         | 5 675          |
| 17 Sruweng       | -          | -            | 6          | 182          | 1 267         | 3 772          |
| 18 Adimulyo      | -          | -            | -          | -            | 504           | 1 379          |
| 19 Kuwarasan     | -          | -            | -          | -            | 856           | 3 287          |
| 20 Rowokele      | -          | -            | -          | -            | 3 808         | 6 628          |
| 21 Sempor        | 1          | 2 500        | -          | -            | 5 749         | 12 673         |
| 22 Gombong       | 1          | 726          | 10         | 416          | 633           | 3 327          |
| 23 Karanganyar   | -          | -            | 4          | 145          | 3 281         | 5 494          |
| 24 Karanggayam   | -          | -            | -          | -            | 2 296         | 3 130          |
| 25 Sadang        | -          | -            | 1          | 20           | 553           | 1 053          |
| 26 Karangsambung | -          | -            | 1          | 28           | 2 775         | 6 180          |
| <b>Kebumen</b>   | <b>3</b>   | <b>3 733</b> | <b>63</b>  | <b>2 416</b> | <b>56 336</b> | <b>120 672</b> |

Sumber: Dinas Perindustrian dan Perdagangan Kabupaten Kebumen

Lampiran 36.

**PDRB Kabupaten Kebumen Menurut Lapangan Usaha Atas Dasar Harga Berlaku (Triliun Rp.), 2016 - 2018**

| <b>Kate-<br/>gori</b>        | <b>Lapangan Usaha</b>  | <b>2016</b>  | <b>2017 *)</b> | <b>2018 **)</b> |
|------------------------------|--|--------------|----------------|-----------------|
| (1)                          | (2)  | (3)          | (4)            | (5)             |
| A                            | Pertanian, Kehutanan, dan Perikanan                            | 5,53         | 5,59           | 5,90            |
| B                            | Pertambangan dan Penggalian                                    | 1,14         | 1,22           | 1,30            |
| C                            | Industri Pengolahan  | 4,45         | 4,84           | 5,30            |
| D                            | Pengadaan Listrik dan Gas                                      | 0,01         | 0,02           | 0,02            |
| E                            | Pengadaan Air, Pengelolaan Sampah, Limbah dan Daur Ulang       | 0,01         | 0,01           | 0,01            |
| F                            | Konstruksi   | 1,61         | 1,73           | 1,79            |
| G                            | Perdagangan Besar dan Eceran; Reparasi Mobil dan Sepeda Motor  | 3,27         | 3,58           | 3,91            |
| H                            | Transportasi dan Pergudangan                                   | 0,89         | 0,97           | 1,06            |
| I                            | Penyediaan Akomodasi & Makan Minum                             | 0,46         | 0,50           | 0,55            |
| J                            | Informasi dan Komunikasi                                       | 0,38         | 0,45           | 0,53            |
| K                            | Jasa Keuangan dan Asuransi                                     | 0,66         | 0,72           | 0,76            |
| L                            | Real Estate  | 0,28         | 0,30           | 0,31            |
| M,N                          | Jasa Perusahaan  | 0,07         | 0,08           | 0,09            |
| O                            | Administrasi Pemerintahan, Pertahanan dan Jaminan Sosial Wajib | 0,78         | 0,83           | 0,88            |
| P                            | Jasa Pendidikan  | 2,12         | 2,36           | 2,63            |
| Q                            | Jasa Kesehatan dan Kegiatan Sosial                             | 0,25         | 0,27           | 0,31            |
| R,S,T,U                      | Jasa lainnya   | 0,53         | 0,60           | 0,66            |
| <b>PRODUK DOMESTIK BRUTO</b> |  | <b>22,43</b> | <b>24,07</b>   | <b>26,00</b>    |

\*) Angka sementara    \*\*) Angka sangat sementara

Sumber: BPS Kabupaten Kebumen

Lampiran 37.

**PDRB Kabupaten Kebumen Menurut Lapangan Usaha Atas Dasar Harga Konstan 2010  
(Triliun Rp.), 2016 - 2018**

| Kate-<br>gori                | Lapangan Usaha   | 2016         | 2017 *)      | 2018 **)     |
|------------------------------|--|--------------|--------------|--------------|
| (1)                          | (2)  | (3)          | (4)          | (5)          |
| A                            | Pertanian, Kehutanan, dan Perikanan                            | 3,93         | 3,95         | 4,07         |
| B                            | Pertambangan dan Penggalan                                     | 0,74         | 0,77         | 0,80         |
| C                            | Industri Pengolahan  | 3,29         | 3,47         | 3,67         |
| D                            | Pengadaan Listrik dan Gas                                      | 0,01         | 0,01         | 0,01         |
| E                            | Pengadaan Air, Pengelolaan Sampah, Limbah dan Daur Ulang       | 0,01         | 0,01         | 0,01         |
| F                            | Konstruksi   | 1,25         | 1,31         | 1,34         |
| G                            | Perdagangan Besar dan Eceran; Reparasi Mobil dan Sepeda Motor  | 2,76         | 2,96         | 3,14         |
| H                            | Transportasi dan Pergudangan                                   | 0,77         | 0,82         | 0,87         |
| I                            | Penyediaan Akomodasi & Makan Minum                             | 0,37         | 0,40         | 0,43         |
| J                            | Informasi dan Komunikasi                                       | 0,42         | 0,48         | 0,57         |
| K                            | Jasa Keuangan dan Asuransi                                     | 0,48         | 0,50         | 0,51         |
| L                            | Real Estate  | 0,25         | 0,26         | 0,27         |
| M,N                          | Jasa Perusahaan  | 0,06         | 0,06         | 0,07         |
| O                            | Administrasi Pemerintahan, Pertahanan dan Jaminan Sosial Wajib | 0,57         | 0,58         | 0,61         |
| P                            | Jasa Pendidikan  | 1,39         | 1,50         | 1,65         |
| Q                            | Jasa Kesehatan dan Kegiatan Sosial                             | 0,19         | 0,20         | 0,22         |
| R,S,T,U                      | Jasa lainnya   | 0,44         | 0,48         | 0,53         |
| <b>PRODUK DOMESTIK BRUTO</b> |  | <b>16,92</b> | <b>17,79</b> | <b>18,77</b> |

\*) Angka sementara    \*\*) Angka sangat sementara

Sumber: BPS Kabupaten Kebumen

Lampiran 38.

**Distribusi Persentase PDRB Kabupaten Kebumen Menurut Lapangan Usaha Atas Dasar Harga Berlaku, 2016 - 2018**

| <b>Kate-<br/>gori</b>        | <b>Lapangan Usaha</b>  | <b>2016</b>   | <b>2017 *)</b> | <b>2018 **)</b> |
|------------------------------|--|---------------|----------------|-----------------|
| (1)                          | (2)  | (3)           | (4)            | (5)             |
| A                            | Pertanian, Kehutanan, dan Perikanan                            | 24,67         | 23,23          | 22,69           |
| B                            | Pertambangan dan Penggalian                                    | 5,06          | 5,08           | 5,00            |
| C                            | Industri Pengolahan  | 19,85         | 20,09          | 20,37           |
| D                            | Pengadaan Listrik dan Gas                                      | 0,06          | 0,07           | 0,07            |
| E                            | Pengadaan Air, Pengelolaan Sampah, Limbah dan Daur Ulang       | 0,05          | 0,04           | 0,04            |
| F                            | Konstruksi   | 7,19          | 7,17           | 6,90            |
| G                            | Perdagangan Besar dan Eceran; Reparasi Mobil dan Sepeda Motor  | 14,57         | 14,87          | 15,03           |
| H                            | Transportasi dan Pergudangan                                   | 3,96          | 4,04           | 4,07            |
| I                            | Penyediaan Akomodasi & Makan Minum                             | 2,03          | 2,08           | 2,11            |
| J                            | Informasi dan Komunikasi                                       | 1,68          | 1,89           | 2,05            |
| K                            | Jasa Keuangan dan Asuransi                                     | 2,92          | 2,99           | 2,90            |
| L                            | Real Estate  | 1,26          | 1,25           | 1,21            |
| M,N                          | Jasa Perusahaan  | 0,32          | 0,35           | 0,36            |
| O                            | Administrasi Pemerintahan, Pertahanan dan Jaminan Sosial Wajib | 3,49          | 3,43           | 3,39            |
| P                            | Jasa Pendidikan  | 9,43          | 9,81           | 10,10           |
| Q                            | Jasa Kesehatan dan Kegiatan Sosial                             | 1,10          | 1,14           | 1,17            |
| R,S,T,U                      | Jasa lainnya   | 2,35          | 2,47           | 2,54            |
| <b>PRODUK DOMESTIK BRUTO</b> |  | <b>100,00</b> | <b>100,00</b>  | <b>100,00</b>   |

\*) Angka sementara    \*\*) Angka sangat sementara

Sumber: BPS Kabupaten Kebumen



Lampiran 39.

**Pertumbuhan Ekonomi Kabupaten Kebumen Menurut Lapangan Usaha Atas Dasar Harga Berlaku (Persen), 2016 - 2018**

| Kategori                     | Lapangan Usaha   | 2016        | 2017 *)     | 2018 **)    |
|------------------------------|--|-------------|-------------|-------------|
| (1)                          | (2)  | (3)         | (4)         | (5)         |
| A                            | Pertanian, Kehutanan, dan Perikanan                            | 5,84        | 0,43        | 3,10        |
| B                            | Pertambangan dan Penggalian                                    | 1,22        | 4,01        | 3,18        |
| C                            | Industri Pengolahan  | 9,55        | 5,68        | 5,59        |
| D                            | Pengadaan Listrik dan Gas                                      | 7,97        | 6,23        | 6,76        |
| E                            | Pengadaan Air, Pengelolaan Sampah, Limbah dan Daur Ulang       | 2,40        | 0,23        | 4,67        |
| F                            | Konstruksi   | 13,43       | 4,40        | 2,74        |
| G                            | Perdagangan Besar dan Eceran; Reparasi Mobil dan Sepeda Motor  | 8,67        | 7,10        | 6,09        |
| H                            | Transportasi dan Pergudangan                                   | 12,47       | 7,31        | 5,66        |
| I                            | Penyediaan Akomodasi & Makan Minum                             | 10,42       | 8,73        | 8,20        |
| J                            | Informasi dan Komunikasi                                       | 13,62       | 15,72       | 17,09       |
| K                            | Jasa Keuangan dan Asuransi                                     | 6,76        | 5,03        | 2,18        |
| L                            | Real Estate  | 7,37        | 3,87        | 3,21        |
| M,N                          | Jasa Perusahaan  | 11,08       | 11,06       | 8,19        |
| O                            | Administrasi Pemerintahan, Pertahanan dan Jaminan Sosial Wajib | 5,03        | 2,39        | 4,43        |
| P                            | Jasa Pendidikan  | 7,02        | 7,99        | 9,72        |
| Q                            | Jasa Kesehatan dan Kegiatan Sosial                             | 9,73        | 8,86        | 9,49        |
| R,S,T,U                      | Jasa lainnya   | 11,98       | 11,02       | 9,33        |
| <b>PRODUK DOMESTIK BRUTO</b> |  | <b>5,01</b> | <b>5,13</b> | <b>5,52</b> |

\*) Angka sementara    \*\*) Angka sangat sementara

Sumber: BPS Kabupaten Kebumen

Lampiran 40.

**PDRB Kabupaten Kebumen Menurut Pengeluaran Atas Dasar Harga Berlaku (Triliun Rp.),  
2016 - 2018**

| <b>Komponen Pengeluaran</b>          | <b>2016</b>  | <b>2017 *)</b> | <b>2018 **)</b> |
|--------------------------------------|--------------|----------------|-----------------|
| (1)                                  | (2)          | (3)            | (4)             |
| 1. Pengeluaran Konsumsi Rumah Tangga | 16,91        | 18,05          | 19,14           |
| 2. Pengeluaran Konsumsi LNPRT        | 0,38         | 0,42           | 0,46            |
| 3. Pengeluaran Konsumsi Pemerintah   | 2,23         | 2,38           | 2,50            |
| 4. Pembentukan Modal Tetap Bruto     | 4,71         | 5,11           | 5,51            |
| 5. Perubahan Inventori               | 0,58         | 0,51           | 0,53            |
| Net Ekspor                           | (2,38)       | (2,40)         | (2,14)          |
| <b>PRODUK DOMESTIK BRUTO</b>         | <b>24,43</b> | <b>27,07</b>   | <b>30,00</b>    |

\*) Angka sementara    \*\*) Angka sangat sementara

Sumber: BPS Kabupaten Kebumen

Lampiran 41.

**PDRB Kabupaten Kebumen Menurut Pengeluaran Atas Dasar Harga Konstan 2010 (Triliun Rp.), 2016 - 2018**

| <b>Komponen Pengeluaran</b>          | <b>2016</b>  | <b>2017 *)</b> | <b>2018 **)</b> |
|--------------------------------------|--------------|----------------|-----------------|
| (1)                                  | (2)          | (3)            | (4)             |
| 1. Pengeluaran Konsumsi Rumah Tangga | 12,79        | 13,25          | 13,73           |
| 2. Pengeluaran Konsumsi LNPRT        | 0,27         | 0,28           | 0,31            |
| 3. Pengeluaran Konsumsi Pemerintah   | 1,52         | 1,56           | 1,61            |
| 4. Pembentukan Modal Tetap Bruto     | 3,50         | 3,71           | 3,91            |
| 5. Perubahan Inventori               | 0,27         | 0,25           | 0,23            |
| Net Ekspor                           | (1,42)       | (1,26)         | (1,00)          |
| <b>PRODUK DOMESTIK BRUTO</b>         | <b>18,92</b> | <b>20,79</b>   | <b>22,77</b>    |

\*) Angka sementara    \*\*) Angka sangat sementara

Sumber: BPS Kabupaten Kebumen

Lampiran 42.

**Distribusi Persentase PDRB Kabupaten Kebumen Menurut Pengeluaran Atas Dasar Harga Berlaku, 2016 - 2018**

| <b>Komponen Pengeluaran</b>          | <b>2016</b>   | <b>2017 *)</b> | <b>2018 **)</b> |
|--------------------------------------|---------------|----------------|-----------------|
| (1)                                  | (2)           | (3)            | (4)             |
| 1. Pengeluaran Konsumsi Rumah Tangga | 69,22         | 66,68          | 63,79           |
| 2. Pengeluaran Konsumsi LNPRT        | 1,57          | 1,54           | 1,55            |
| 3. Pengeluaran Konsumsi Pemerintah   | 9,12          | 8,80           | 8,35            |
| 4. Pembentukan Modal Tetap Bruto     | 19,27         | 18,87          | 18,36           |
| 5. Perubahan Inventori               | 2,36          | 1,89           | 1,75            |
| Net Ekspor                           | (9,74)        | (8,87)         | (7,13)          |
| <b>PRODUK DOMESTIK BRUTO</b>         | <b>100,00</b> | <b>100,00</b>  | <b>100,00</b>   |

\*) Angka sementara    \*\*) Angka sangat sementara

Sumber: BPS Kabupaten Kebumen

Lampiran 43.

**Pertumbuhan Ekonomi Kabupaten Kebumen Menurut Pengeluaran Atas Dasar Harga Berlaku (Persen), 2016 - 2018**

| <b>Komponen Pengeluaran</b>          | <b>2016</b> | <b>2017 *)</b> | <b>2018 **)</b> |
|--------------------------------------|-------------|----------------|-----------------|
| (1)                                  | (2)         | (3)            | (4)             |
| 1. Pengeluaran Konsumsi Rumah Tangga | 3,41        | 3,66           | 3,57            |
| 2. Pengeluaran Konsumsi LNPRT        | 4,17        | 4,33           | 8,22            |
| 3. Pengeluaran Konsumsi Pemerintah   | 1,17        | 2,79           | 2,87            |
| 4. Pembentukan Modal Tetap Bruto     | 8,65        | 5,93           | 5,52            |
| 5. Perubahan Inventori               | 16,55       | 6,72           | 9,30            |
| Net Ekspor                           | (2,85)      | (11,11)        | (26,07)         |
| <b>PRODUK DOMESTIK BRUTO</b>         | <b>5,01</b> | <b>5,13</b>    | <b>5,52</b>     |

\*) Angka sementara    \*\*) Angka sangat sementara

Sumber: BPS Kabupaten Kebumen

Lampiran 44.

**Indeks Harga Konsumen per bulan Menurut Kelompok Pengeluaran di Kabupaten Kebumen (2012=100), 2018**

| Bulan         | Umum          | Bahan Makanan | Makanan Jadi, Minuman, Rokok, dan Tembakau | Perumahan, Air, Listrik, Gas & Bahan Bakar |
|---------------|---------------|---------------|--|--|
| (1)           | (2)           | (3)           | (4)  | (5)  |
| 1. Januari    | 128,97        | 133,83        | 133,41                                     | 124,26                                     |
| 2. Februari   | 129,50        | 135,45        | 133,55                                     | 124,61                                     |
| 3. Maret      | 129,53        | 135,01        | 133,61                                     | 124,66                                     |
| 4. April      | 129,41        | 132,45        | 135,23                                     | 124,56                                     |
| 5. Mei        | 129,45        | 132,06        | 135,54                                     | 124,63                                     |
| 6. Juni       | 130,32        | 133,90        | 136,30                                     | 124,76                                     |
| 7. Juli       | 130,44        | 133,97        | 136,50                                     | 124,91                                     |
| 8. Agustus    | 130,23        | 132,38        | 136,77                                     | 124,99                                     |
| 9. September  | 130,15        | 130,83        | 136,93                                     | 125,36                                     |
| 10. Oktober   | 130,51        | 131,23        | 137,25                                     | 125,51                                     |
| 11. November  | 130,90        | 132,35        | 137,63                                     | 125,60                                     |
| 12. Desember  | 131,46        | 134,73        | 137,75                                     | 125,66                                     |
| <b>Jumlah</b> | <b>131,46</b> | <b>134,73</b> | <b>137,75</b>                              | <b>125,66</b>                              |

Sumber: Survei Harga Konsumen

Lampiran 44. Lanjutan

| Bulan         | Sandang       | Kesehatan     | Pendidikan,<br>Rekreasi dan<br>Olah Raga | Transportasi,<br>Komunikasi &<br>Jasa Keuangan |
|---------------|---------------|---------------|--|--|
| (1)           | (2)           | (3)           | (4)                                      | (5)  |
| 1. Januari    | 123,65        | 123,13        | 123,90                                   | 130,80   |
| 2. Februari   | 123,87        | 123,35        | 123,90                                   | 131,26   |
| 3. Maret      | 123,89        | 123,59        | 123,91                                   | 131,83   |
| 4. April      | 124,55        | 124,06        | 123,92                                   | 131,86   |
| 5. Mei        | 124,99        | 124,21        | 123,93                                   | 131,87   |
| 6. Juni       | 125,46        | 124,35        | 124,03                                   | 133,75   |
| 7. Juli       | 125,52        | 124,42        | 124,12                                   | 133,84   |
| 8. Agustus    | 125,57        | 124,61        | 124,56                                   | 133,81   |
| 9. September  | 125,76        | 125,22        | 125,24                                   | 133,90   |
| 10. Oktober   | 126,23        | 125,43        | 125,32                                   | 134,82   |
| 11. November  | 126,34        | 125,43        | 125,33                                   | 135,07   |
| 12. Desember  | 126,47        | 125,56        | 125,34                                   | 135,17   |
| <b>Jumlah</b> | <b>126,47</b> | <b>125,56</b> | <b>125,34</b>                            | <b>135,17</b>                                  |

Sumber: Survei Harga Konsumen

Lampiran 45.

**Inflasi per bulan Menurut Kelompok Pengeluaran di Kabupaten Kebumen, 2018**

| Bulan         | Umum        | Bahan Makanan | Makanan Jadi,<br>Minuman, Rokok,<br>dan Tembakau | Perumahan, Air,<br>Listrik, Gas &<br>Bahan Bakar |
|---------------|-------------|---------------|--|--|
| (1)           | (2)         | (3)           | (4)  | (5)  |
| 1. Januari    | 1,12        | 4,57          | 0,85   | 0,02   |
| 2. Februari   | 0,41        | 1,21          | 0,10   | 0,28   |
| 3. Maret      | 0,02        | -0,33         | 0,04   | 0,04   |
| 4. April      | -0,09       | -1,90         | 1,21   | -0,08  |
| 5. Mei        | 0,03        | -0,29         | 0,23   | 0,06   |
| 6. Juni       | 0,67        | 1,39          | 0,56   | 0,10   |
| 7. Juli       | 0,09        | 0,05          | 0,15   | 0,12   |
| 8. Agustus    | -0,16       | -1,19         | 0,18   | 0,06   |
| 9. September  | -0,06       | -1,17         | 0,12   | 0,30   |
| 10. Oktober   | 0,28        | 0,31          | 0,23   | 0,12   |
| 11. November  | 0,30        | 0,85          | 0,28   | 0,07   |
| 12. Desember  | 0,43        | 1,80          | 0,09   | 0,05   |
| <b>Jumlah</b> | <b>2,98</b> | <b>5,01</b>   | <b>3,97</b>                                      | <b>1,14</b>                                      |

Sumber: Survei Harga Konsumen



Lampiran 45. Lanjutan


| Bulan         | Sandang     | Kesehatan   | Pendidikan,<br>Rekreasi dan<br>Olah Raga | Transportasi,<br>Komunikasi &<br>Jasa Keuangan |
|---------------|-------------|-------------|--|--|
| (1)           | (2)         | (3)         | (4)                                      | (5)  |
| 1. Januari    | 0,27        | 0,09        | 0,01                                     | -0,49  |
| 2. Februari   | 0,18        | 0,18        | 0,00                                     | 0,35   |
| 3. Maret      | 0,02        | 0,19        | 0,01                                     | 0,43   |
| 4. April      | 0,53        | 0,38        | 0,01                                     | 0,02   |
| 5. Mei        | 0,35        | 0,12        | 0,01                                     | 0,01   |
| 6. Juni       | 0,38        | 0,11        | 0,08                                     | 1,43   |
| 7. Juli       | 0,05        | 0,06        | 0,07                                     | 0,07   |
| 8. Agustus    | 0,04        | 0,15        | 0,35                                     | 0,02   |
| 9. September  | 0,15        | 0,49        | 0,55                                     | 0,07   |
| 10. Oktober   | 0,37        | 0,17        | 0,06                                     | 0,69   |
| 11. November  | 0,09        | 0,10        | 0,01                                     | 0,19   |
| 12. Desember  | 0,10        | 0,06        | 0,01                                     | 0,07   |
| <b>Jumlah</b> | <b>2,49</b> | <b>2,08</b> | <b>1,16</b>                              | <b>2,75</b>                                    |

Sumber: Survei Harga Konsumen

# DATA

MENCERDASKAN BANGSA

— *Enlighten The Nation* —



**BADAN PUSAT STATISTIK  
KABUPATEN KEBUMEN**

Statistics of Kebumen Regency

Jl. Arungbinang No. 17A Kebumen 54311 Telp/Fax: (0287) 381163

Homepage: <http://kebumenkab.bps.go.id> E-mail: [bps3305@bps.go.id](mailto:bps3305@bps.go.id)

ISBN 978-602-5476-55-6

