



Statistik Perdagangan Luar Negeri

EKSPOR PROVINSI SUMATERA SELATAN

2023

Volume 11, 2024



Katalog: 8202026.16
ISSN 2503-2054

<https://sumsel.bps.go.id>

Statistik Perdagangan Luar Negeri
EKSPOR PROVINSI SUMATERA SELATAN
2023

Volume 11, 2024

STATISTIK PERDAGANGAN LUAR NEGERI EKSPOR PROVINSI SUMATERA SELATAN

2023

Volume 11, 2024

Katalog : 8202026.16
ISSN : 2503-2054
Nomor Publikasi : 16000.24026
Ukuran Buku : 21 cm x 29,7 cm
Jumlah Halaman : xiv+74 halaman

Penyusun Naskah:
Badan Pusat Statistik Provinsi Sumatera Selatan

Penyunting:
Badan Pusat Statistik Provinsi Sumatera Selatan

Pembuat Kover:
Badan Pusat Statistik Provinsi Sumatera Selatan

Penerbit:
©Badan Pusat Statistik Provinsi Sumatera Selatan

Sumber Ilustrasi:
www.freepik.com

Dilarang mereproduksi, dan/atau menggandakan sebagian atau seluruh isi buku ini untuk tujuan komersial tanpa izin tertulis dari Badan Pusat Statistik Provinsi Sumatera Selatan

TIM PENYUSUN

**STATISTIK PERDAGANGAN LUAR NEGERI
EKSPOR PROVINSI SUMATERA SELATAN 2023
Volume 11, 2024**

Pengarah:

Moh Wahyu Yulianto

Penanggung Jawab:

Tituk Indrawati

Penyunting:

Hayu Fadlun Widyasthika

Penulis Naskah:

Rini Tri Hadiyati

Pengolah Data:

Rini Tri Hadiyati

Pembuat Kover:

Rini Tri Hadiyati

Penata Letak:

Aisyah Seisarina


KATA PENGANTAR

Publikasi "**Statistik Perdagangan Luar Negeri Ekspor Provinsi Sumatera Selatan 2023**" merupakan lanjutan dari publikasi sebelumnya. Publikasi ini menyajikan analisis sederhana mengenai perkembangan volume dan nilai ekspor berdasarkan komoditas, pelabuhan muat, dan negara tujuan.

Publikasi ini diharapkan dapat menjadi referensi bahan telaah dalam perencanaan perekonomian Sumatera Selatan khususnya di bidang ekspor bagi pemerintah maupun dunia usaha. Selain itu, publikasi ini juga diharapkan mampu memenuhi kebutuhan data ekspor bagi seluruh konsumen data.

Akhirnya, kami mengucapkan terima kasih dan penghargaan yang setinggi-tingginya kepada semua pihak yang telah membantu terwujudnya publikasi ini.

Palembang, Agustus 2024
Kepala Badan Pusat Statistik
Provinsi Sumatera Selatan



Moh Wahyu Yulianto

DAFTAR ISI**STATISTIK PERDAGANGAN LUAR NEGERI
EKSPOR PROVINSI SUMATERA SELATAN 2023
Volume 11, 2024**

| | Halaman |
|--|---------|
| Kata Pengantar | v |
| Daftar Isi | vii |
| Daftar Tabel | ix |
| Daftar Gambar | xi |
| Daftar Lampiran Tabel | xiii |
| Infografis | 1 |
| Penjelasan Umum | 3 |
| Ulasan Singkat | 5 |
| 1. Pendahuluan | 5 |
| 2. Perkembangan Nilai Ekspor Sumatera Selatan | 5 |
| 3. Perkembangan Volume Ekspor Sumatera Selatan | 8 |
| 4. Provinsi Pelabuhan Muat Ekspor Sumatera Selatan | 10 |
| 5. Negara Tujuan Utama Ekspor Sumatera Selatan | 11 |
| 6. Komoditas Ekspor Sumatera Selatan | 13 |
| Lampiran Tabel | 19 |
| Daftar Pustaka | 75 |

DAFTAR TABEL

| | | Halaman |
|-----------|--|---------|
| Tabel 1.1 | Nilai Ekspor Migas dan Nonmigas Sumatera Selatan (juta US\$) 2019–2023 | 6 |
| Tabel 1.2 | Nilai Ekspor Migas dan Nonmigas Sumatera Selatan (juta US\$) Januari–Desember 2023 | 8 |
| Tabel 1.3 | Volume Ekspor Migas dan Nonmigas Sumatera Selatan (ribu ton) Januari–Desember 2023 | 9 |
| Tabel 1.4 | Nilai Ekspor Sumatera Selatan Menurut Provinsi Pelabuhan Muat (juta US\$), 2019–2023 | 10 |
| Tabel 1.5 | Nilai Ekspor Sumatera Selatan Menurut Negara Tujuan Utama (juta US\$), 2019–2023 | 12 |
| Tabel 1.6 | Nilai Ekspor Sumatera Selatan Menurut 10 Komoditas Utama (juta US\$), 2019–2023 | 13 |
| Tabel 1.7 | Negara Tujuan Utama Ekspor Komoditas Utama Barang Asal Sumatera Selatan (juta US\$), 2023 | 15 |

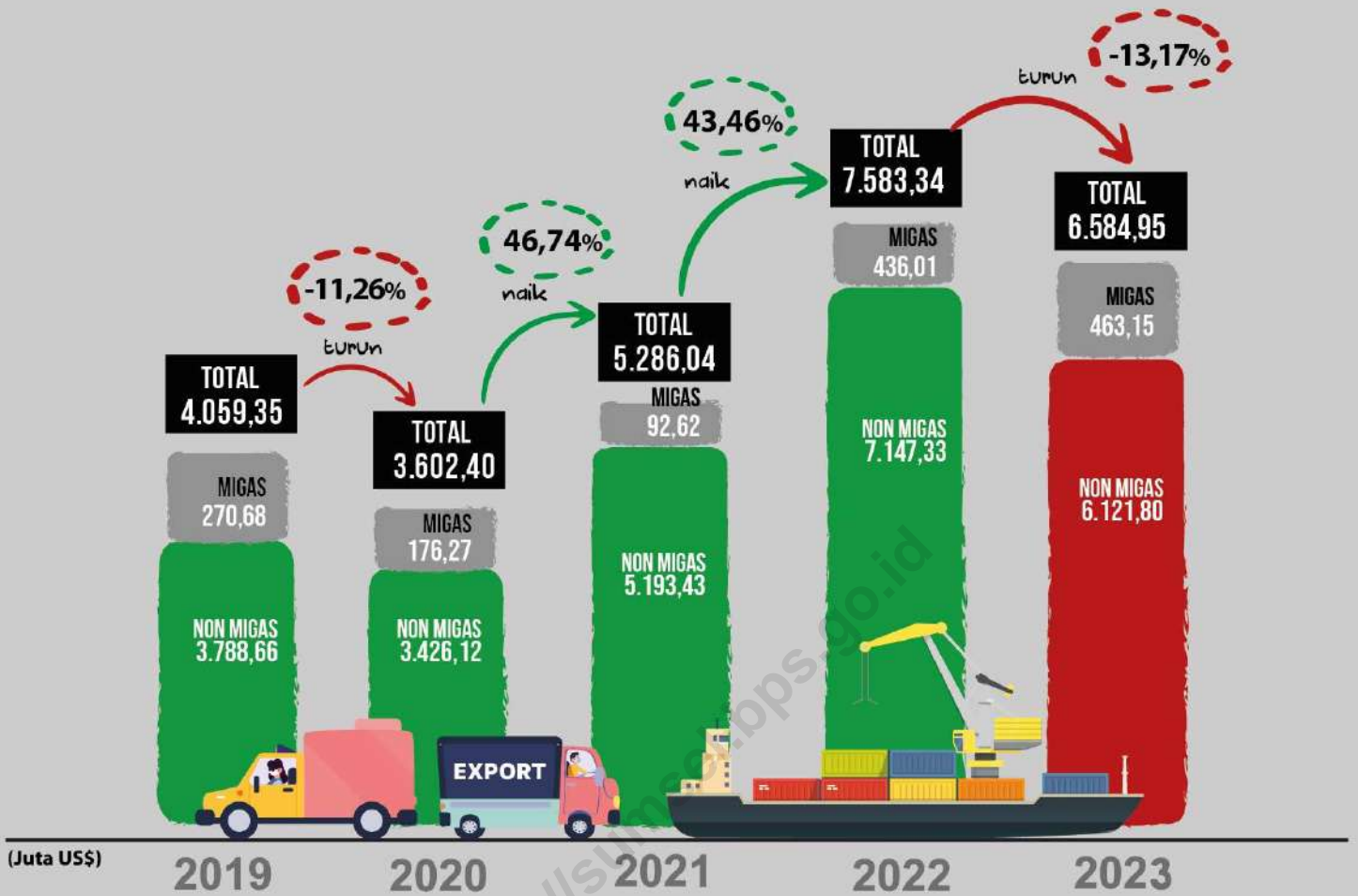
DAFTAR GAMBAR

| | Halaman |
|--|---------|
| Gambar 1.1 Perkembangan Nilai Ekspor Migas dan Nonmigas Sumatera Selatan (juta US\$), 2019–2023..... | 6 |
| Gambar 1.2 Perkembangan Nilai Ekspor Sumatera Selatan (juta US\$), 2022 dan 2023 | 7 |
| Gambar 1.3 Perkembangan Volume Ekspor Migas dan Nonmigas Sumatera Selatan (ribu ton), 2019–2023 | 9 |
| Gambar 1.4 Perkembangan Nilai Ekspor Sumatera Selatan Menurut Pelabuhan Muat (juta US\$), Januari–Desember 2023 | 10 |
| Gambar 1.5 Perkembangan Nilai Ekspor Sumatera Selatan Menurut Negara Tujuan Utama (juta US\$), Januari–Desember 2023 (Juta US\$) | 12 |
| Gambar 1.6 Perkembangan Nilai Ekspor Sumatera Selatan Menurut Komoditas Utama (juta US\$), Januari–Desember 2023 | 14 |
| Gambar 1.7 Peta Tujuan Negara Utama dari Komoditas Ekspor Sumatera Selatan, 2023 | 16 |

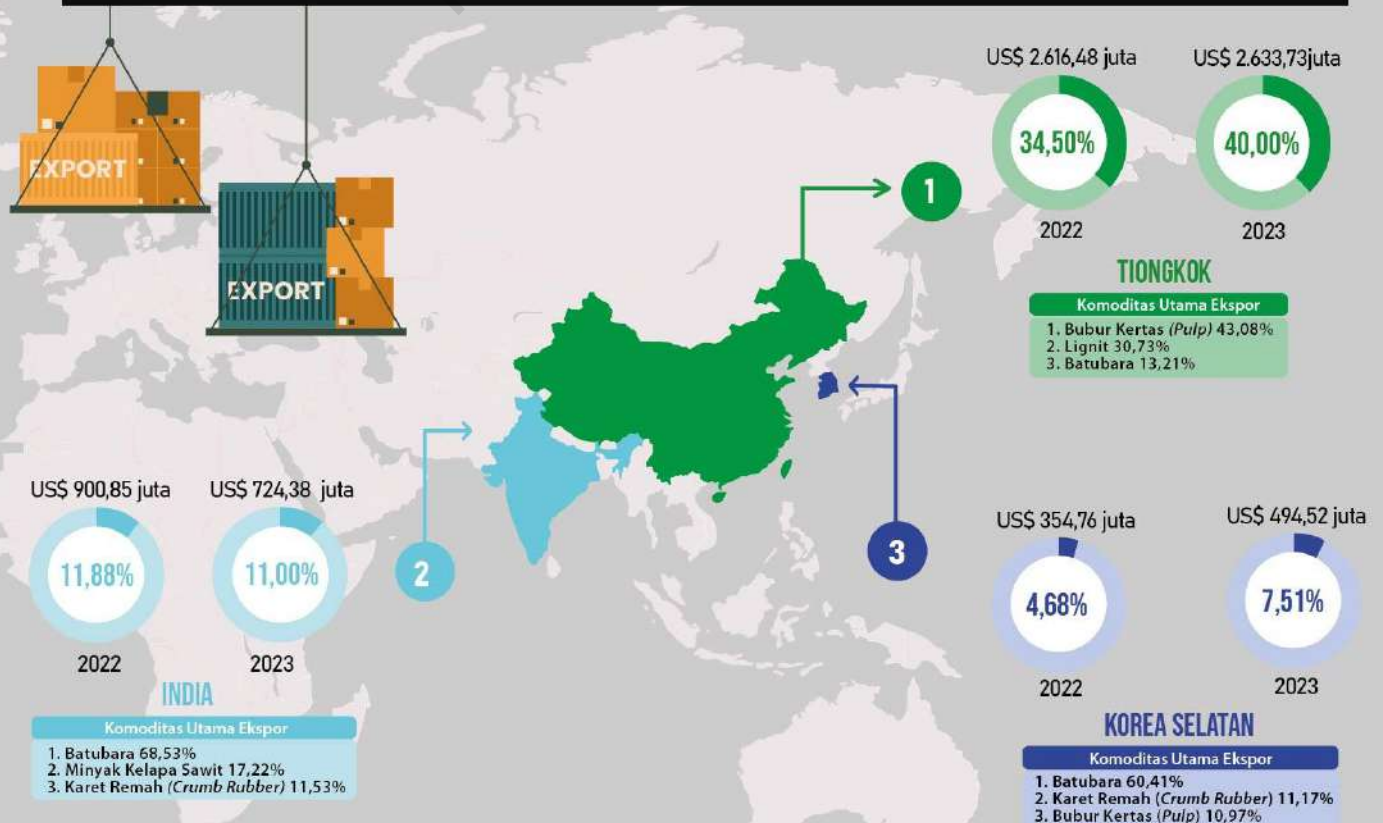
DAFTAR LAMPIRAN

| | Halaman |
|--|---------|
| Lampiran 1 Ekspor Sumatera Selatan Menurut Negara Tujuan, 2023 | 19 |
| Lampiran 2 Ekspor Sumatera Selatan Menurut Kode HS 2 Digit, 2023 | 22 |
| Lampiran 3 Ekspor Sumatera Selatan Menurut Kode HS 4 Digit, 2023 | 24 |
| Lampiran 4 Ekspor Sumatera Selatan Menurut Bulan dan Provinsi Muat, 2023 | 29 |
| Lampiran 5 Ekspor Sumatera Selatan Menurut Pelabuhan Muat dan Negara Tujuan, 2023 | 31 |
| Lampiran 6 Ekspor Sumatera Selatan Menurut Sektor dan Negara Tujuan, 2023 | 37 |
| Lampiran 7 Ekspor Sumatera Selatan Menurut Kode HS 4 Digit dan Negara Tujuan, 2023 | 40 |
| Lampiran 8 Volume Ekspor Sumatera Selatan Menurut Kode HS 2 Digit (kg), 2019–2023 | 57 |
| Lampiran 9 Nilai Ekspor Sumatera Selatan Menurut Kode HS 2 Digit (US\$), 2019–2023 | 60 |
| Lampiran 10 Nilai Ekspor Sumatera Selatan Menurut Bulan dan Kode HS 2 Digit (US\$), 2023 | 63 |

Perkembangan Ekspor Sumatera Selatan 2019 – 2023



Ekspor Sumatera Selatan Tahun 2022 – 2023 Terbesar Berasal dari TIONGKOK



PENJELASAN UMUM

Ekspor barang adalah seluruh barang yang dibawa keluar dari wilayah suatu negara, baik bersifat komersial maupun bukan komersial (barang hibah, sumbangan, hadiah), serta barang yang akan diolah di luar negeri dan hasilnya dimasukkan kembali ke negara tersebut. Sistem pencatatan statistik ekspor menggunakan sistem perdagangan umum (*the general trade system*) yaitu pencatatan dilakukan dari dokumen Pemberitahuan Ekspor Barang (PEB) yang dimuat di seluruh pelabuhan di wilayah Indonesia termasuk kawasan berikat. Pencatatan data statistik dalam publikasi ini meliputi asal barang Provinsi Sumatera Selatan.

Publikasi Statistik Ekspor tahun 2023 ini berisi ringkasan dan tabulasi ekspor tahun 2023 yang terdiri dari: (1) Nilai Ekspor Menurut Komoditas Migas dan Nonmigas, (2) Volume Ekspor Menurut Komoditas Migas dan Nonmigas, (3) Nilai Ekspor Menurut Pelabuhan Muat, (4) Nilai Ekspor Menurut Negara Tujuan Utama (5) Nilai Ekspor Menurut Komoditas Utama.

1. Sumber Data

Sumber data utama statistik ekspor berasal dari dokumen ekspor atau Pemberitahuan Ekspor Barang (PEB) yang diperoleh dari Ditjen Bea dan Cukai. Dokumen PEB diisi langsung oleh eksportir dan telah diberikan izin muat oleh Kantor Pelayanan Bea dan Cukai di seluruh wilayah Republik Indonesia. Selanjutnya dokumen tersebut dikirim ke Badan Pusat Statistik (BPS) secara *online* dan *hardcopy*. Sumber data lainnya adalah catatan instansi lain seperti PT. Pos Indonesia dan pendataan ekspor perbatasan laut yang dimulai sejak tahun 2015.

Pencatatan Statistik Perdagangan Luar Negeri menggunakan sistem perdagangan umum (*General Trade*) yaitu pencatatan dilakukan dari dokumen PEB yang dimuat dari pelabuhan di seluruh wilayah Indonesia termasuk kawasan berikat.

2. Ruang Lingkup

Pencatatan Statistik Ekspor meliputi seluruh barang yang keluar dari wilayah Republik Indonesia, baik yang bersifat komersial maupun bukan komersial seperti bantuan kemanusiaan, hadiah dan sebagainya. Beberapa hal yang menjadi catatan:

- a. Ekspor kapal laut dan pesawat udara termasuk dalam statistik ekspor sedangkan ekspor *bunker oil* untuk kapal tidak tercatat dalam statistik ekspor.
- b. Barang-barang yang akan diolah di luar negeri tetap dicatat sebagai ekspor, meskipun hasil olahan barang tersebut akan kembali masuk ke wilayah Indonesia.
- c. Barang-barang berikut ini tidak termasuk dalam statistik ekspor, yaitu: pakaian dan barang-barang perhiasan penumpang, barang-barang yang dikirim untuk kantor perwakilan

Indonesia di luar negeri, barang-barang untuk ekspedisi dan ekshibisi/pameran, pembungkus/peti kemas untuk diisi di luar negeri, uang dan surat-surat berharga, barang-barang contoh dan barang-barang yang dikirim ke luar negeri untuk diperbaiki.

Data dalam publikasi ini mencakup dokumen-dokumen ekspor tahun 2019–2023 yang diterima Badan Pusat Statistik sejak 1 Januari 2019 sampai 31 Desember 2023, yang terdiri dari dokumen kepabeanan (PEB) dan dari sumber lainnya.

3. Konsep dan Defenisi

a. Klasifikasi Jenis Barang

Penggolongan barang di dalam publikasi ini mengacu pada Buku Tarif Kepabeanan Indonesia (BTKI) 2020 yang diterbitkan Ditjen Bea dan Cukai. BTKI ini berdasarkan pada *Harmonized System (HS)* tahun 2020. Versi ini mengalami perubahan yang relatif signifikan dibanding sistem pengkodean versi sebelumnya.

b. Periode Referensi

Periode penentuan ekspor adalah tanggal diberikannya izin muat barang tersebut oleh pejabat Kantor Pelayanan Bea dan Cukai setelah diadakan pemeriksaan seperlunya.

c. Nilai Barang

Nilai barang yang dicatat untuk Statistik Ekspor adalah nilai *Free on Board (FOB)* dalam dolar AS.

d. Satuan Barang

Sejak tahun 1975 ekspor disajikan dalam berat bersih (kg).

e. Negara Tujuan

Negara tujuan adalah negara tujuan akhir yang diketahui dimana barang tersebut akan dikonsumsi atau diperdagangkan.

URAIAN SINGKAT

1. Pendahuluan

Data statistik ekspor Sumatera Selatan tahun 2023 yang disajikan pada publikasi ini mencakup data seluruh nilai ekspor barang-barang yang berasal dari Sumatera Selatan, baik yang dimuat melalui pelabuhan yang ada di Sumatera Selatan maupun yang dimuat melalui pelabuhan yang ada di luar Provinsi Sumatera Selatan. Data yang disajikan pada publikasi ini lebih mengacu pada kebutuhan data barang-barang ekspor apa saja yang merupakan potensi ekspor Sumatera Selatan sehingga dapat diketahui cerminan kondisi perekonomian Sumatera Selatan yang sebenarnya. Dengan diketahuinya potensi barang ekspor yang dimiliki Sumatera Selatan, diharapkan dapat menjadi dasar pijakan pemerintah dalam menentukan kebijakan untuk mendongkrak perekonomian Sumatera Selatan. Identifikasi negara tujuan yang merupakan pangsa pasar utama barang ekspor asal Sumatera Selatan dapat dipetakan, sehingga dapat meningkatkan peluang ekspor Sumatera Selatan.

2. Perkembangan Nilai Ekspor Sumatera Selatan

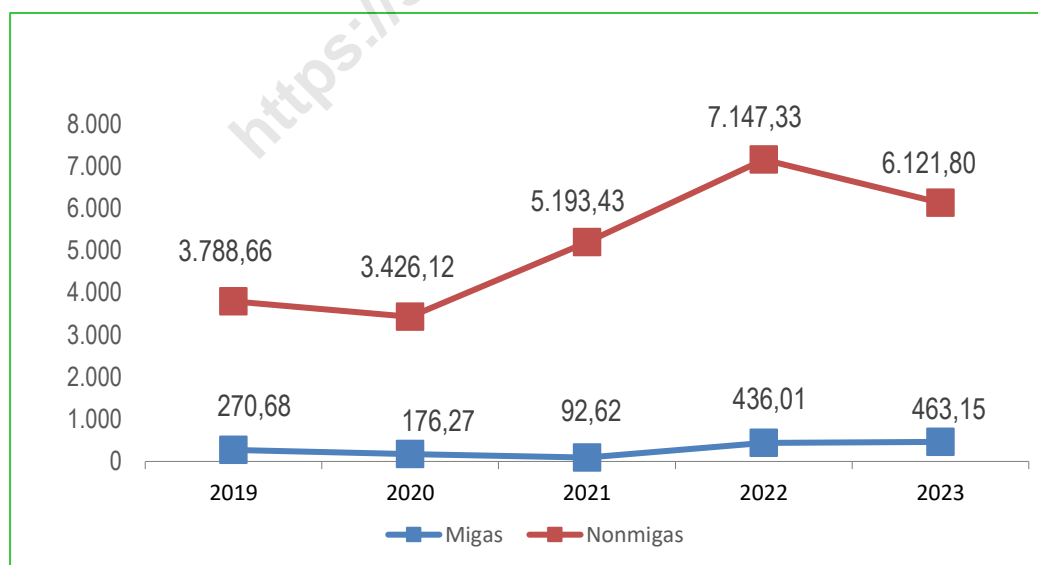
Perkembangan nilai ekspor Sumatera Selatan selama lima tahun terakhir menunjukkan kecenderungan tren yang terus meningkat. Pada 2023, nilai ekspor tercatat sebesar US\$6.584,95 juta, yang terdiri dari ekspor migas sebesar US\$463,15 juta dan nonmigas sebesar US\$6.121,80 juta. Jika dibandingkan dengan tahun sebelumnya, total nilai ekspor mengalami penurunan sebesar 13,17 persen. Penurunan nilai ekspor ini menjadi yang tertinggi selama lima tahun terakhir. Turunnya nilai ekspor secara total disebabkan oleh turunnya ekspor nonmigas sebesar 14,35 persen. Komoditas nonmigas memiliki *share* lebih dari 90 persen terhadap total ekspor tiap tahunnya. Besarnya peranan ekspor nonmigas membuat pola ekspor Sumatera Selatan mengikuti pola ekspor nonmigas.

Sementara itu, ekspor migas memiliki peranan yang relatif kecil, di bawah 10 persen tiap tahunnya. Nilai ekspor migas sendiri dalam perkembangannya mengalami pola yang cukup fluktuatif dari tahun ke tahun dengan kisaran nilai dibawah US\$500 juta per tahun. Perkembangan nilai ekspor migas dan nonmigas menurut sektornya dapat dilihat pada Tabel 1.1.

Tabel 1.1
Nilai Ekspor Migas dan Nonmigas Sumatera Selatan (juta US\$),
2019–2023

| Tahun | Migas | Nonmigas | | | Total Nonmigas | Total | % Pertumbuhan thd n-1 |
|-------|--------|-----------|---------------------|--------------------------|----------------|----------|-----------------------|
| | | Pertanian | Industri Pengolahan | Pertambangan dan Lainnya | | | |
| (1) | (2) | (3) | (4) | (5) | (6) | (7) | |
| 2019 | 270,68 | 30,60 | 2.990,53 | 767,53 | 3.788,66 | 4.059,35 | -7,35 |
| 2020 | 176,27 | 45,78 | 2.779,26 | 601,08 | 3.426,12 | 3.602,40 | -11,26 |
| 2021 | 92,62 | 54,45 | 3.393,93 | 1.745,04 | 5.193,42 | 5.286,04 | 46,74 |
| 2022 | 436,01 | 59,54 | 3.706,24 | 3.381,55 | 7.147,33 | 7.583,34 | 43,46 |
| 2023 | 463,15 | 55,23 | 3.194,07 | 2.872,50 | 6.121,80 | 6.584,95 | -13,17 |

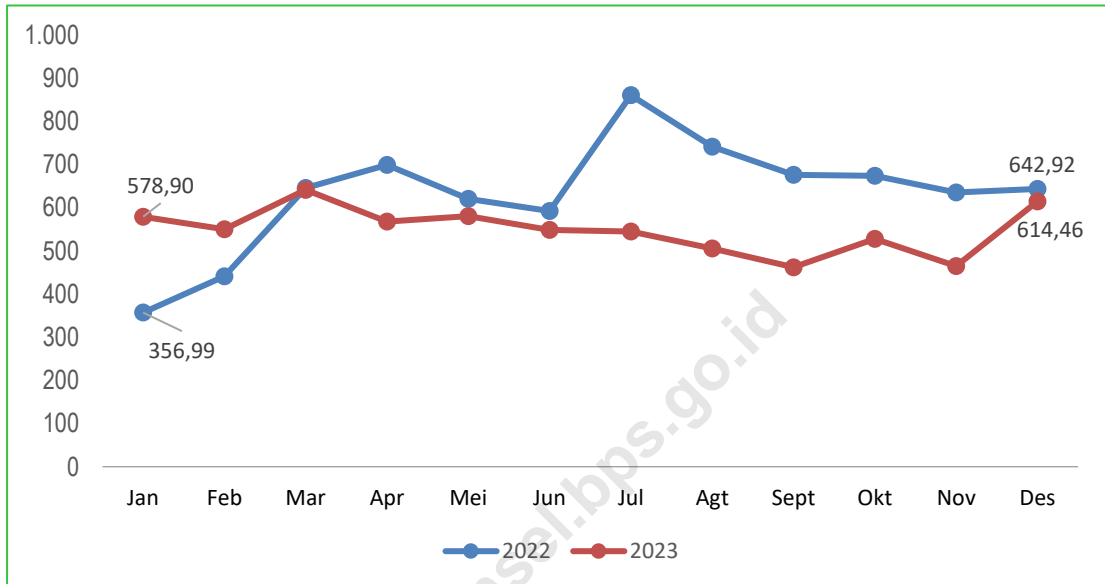
Pada Gambar 1.1 terlihat bahwa nilai ekspor nonmigas selalu jauh lebih besar daripada nilai ekspor migas. Pada 2023, nilai ekspor migas tercatat sebagai yang tertinggi selama lima tahun terakhir dengan capaian sebesar US\$463,15, sedangkan nilai ekspor migas terendah terjadi tahun 2021 sebesar US\$92,62 juta. Sementara itu, nilai ekspor nonmigas tertinggi diraih tahun 2022, yakni sebesar US\$7.147,33 juta, sedangkan nilai ekspor nonmigas terendah terjadi tahun 2020 sebagai dampak terbatasnya akses keluar masuk suatu negara akibat pandemi Covid-19 yang saat itu melanda dunia.



Gambar 1.1 Perkembangan Nilai Ekspor Migas dan Nonmigas Sumatera Selatan (juta US\$), 2019–2023

Perkembangan ekspor Sumatera Selatan dari bulan ke bulan selama tahun 2023, dapat dilihat pada Gambar 1.2 Pergerakan aktivitas ekspor selama tahun 2023 memiliki pola yang cukup berbeda dengan tahun 2022. Nilai ekspor setiap bulannya pada 2023 hampir selalu lebih

rendah dibanding tahun 2022, kecuali pada bulan Januari dan Februari. Secara umum, rendahnya nilai ekspor tahun 2023 dibanding tahun 2022 terjadi akibat pelemahan ekonomi global, termasuk ekonomi Sumatera Selatan yang mengalami pelambatan. Ekspor terendah tahun 2023 terjadi pada bulan September dengan nilai US\$462,00 juta, sedangkan ekspor tertinggi terjadi pada bulan Maret yaitu sebesar US\$641,19 juta.



Gambar 1.2 Perkembangan Nilai Ekspor Sumatera Selatan (juta US\$), 2022 dan 2023

Berdasarkan pencatatan dokumen ekspor selama tahun 2023, terlihat pada Tabel 1.2, total nilai ekspor Sumatera Selatan tahun 2023 sebesar US\$6.584,95 juta, terdiri atas ekspor nonmigas sebesar US\$6.121,80 juta dan ekspor migas sebesar US\$463,15 juta. Peranan komoditas nonmigas terhadap total nilai ekspor Sumatera Selatan tahun 2023 mencapai 92,97 persen, sedangkan komoditas migas sebesar 7,03 persen. Proporsi migas tahun 2023 mengalami peningkatan, sebaliknya proporsi nonmigas mengalami penurunan jika dibandingkan kondisi tahun 2022. Dilihat berdasarkan sektor nonmigas, nilai ekspor sektor industri pengolahan selama tahun 2023 bernilai US\$3.194,07 juta atau 48,51 persen dari total nilai ekspor. Nilai ekspor sektor pertambangan sebesar US\$2.872,50 juta atau sebesar 43,62 persen, dan nilai ekspor sektor pertanian sebesar US\$55,23 juta atau sebesar 0,84 persen. Sektor Industri pengolahan mendominasi total nilai ekspor tiap tahunnya, namun dominasi itu cukup berkurang pada tahun 2022 dan 2023. Jika dilihat data per bulan tahun 2023, sektor industri pengolahan masih mendominasi, meskipun pada tiga bulan tertentu, sektor pertambangan tercatat lebih unggul.

Tabel 1.2
Nilai Ekspor Migas dan Nonmigas Sumatera Selatan (juta US\$),
Januari–Desember 2023

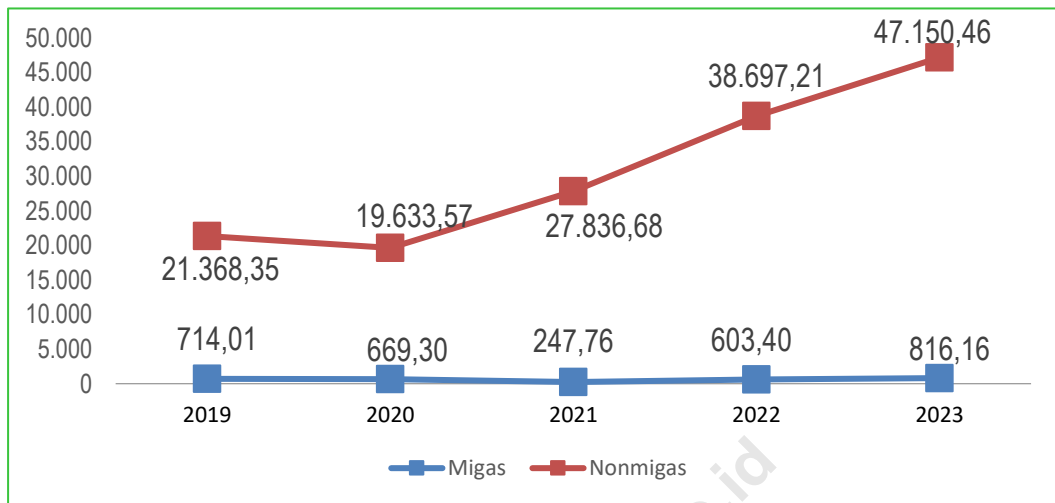
| Bulan | Migas | Nonmigas | | | Total |
|----------------|---------------|--------------|------------------------|-----------------------------|-----------------|
| | | Pertanian | Industri Pengolahan | Pertambangan dan Lainnya | |
| (1) | (2) | (3) | (4) | (5) | (6) |
| Januari | 28,80 | 5,47 | 285,58 | 259,06 | 578,90 |
| Februari | 29,71 | 5,32 | 234,92 | 279,99 | 549,94 |
| Maret | 33,23 | 4,75 | 288,22 | 314,99 | 641,19 |
| April | 40,77 | 2,42 | 264,30 | 259,82 | 567,31 |
| Mei | 43,68 | 3,06 | 294,38 | 239,29 | 580,42 |
| Juni | 44,51 | 5,70 | 303,55 | 194,70 | 548,46 |
| Juli | 38,33 | 3,37 | 284,79 | 218,38 | 544,87 |
| Agustus | 55,00 | 4,76 | 238,86 | 206,55 | 505,18 |
| September | 42,73 | 7,09 | 239,49 | 172,69 | 462,00 |
| Oktober | 44,45 | 5,27 | 254,88 | 222,98 | 527,58 |
| November | 21,59 | 4,51 | 233,40 | 205,15 | 464,65 |
| Desember | 40,32 | 3,51 | 271,72 | 298,90 | 614,46 |
| Total | 463,15 | 55,23 | 3.194,07 | 2.872,50 | 6.584,95 |
| Peranan Ekspor | 7,03 | 0,84 | 48,51 | 43,62 | 100,00 |

3. Perkembangan Volume Ekspor Sumatera Selatan

Perkembangan volume ekspor migas Sumatera Selatan menunjukkan tren yang cenderung fluktuatif, sedangkan volume ekspor nonmigas menunjukkan tren naik. Pada Gambar 1.3 terlihat bahwa volume ekspor nonmigas selalu lebih besar dari volume ekspor migas. Meskipun secara nilai, ekspor tahun 2023 lebih rendah dibanding tahun sebelumnya, namun secara volume, ekspor tercatat mengalami peningkatan sebesar 22,05 persen. Peningkatan tersebut disumbang oleh kenaikan volume ekspor migas sebesar 212,76 ribu ton (35,26 persen) dan kenaikan ekspor nonmigas sebesar 8.453,25 ribu ton (21,84 persen). Perkembangan volume ekspor Sumatera Selatan selama lima tahun terakhir baik untuk komoditas migas maupun nonmigas dapat dilihat pada Gambar 1.3.

Pada tahun 2023, volume ekspor Sumatera Selatan sebesar 47.966,62 ribu ton, yang terdiri atas ekspor migas sebesar 816,16 ribu ton dan ekspor nonmigas sebesar 47.150,46 ribu ton. Volume ekspor cenderung berfluktuasi setiap bulannya, seperti terlihat pada Tabel 1.3. Volume ekspor sektor pertambangan mendominasi ekspor Sumatera Selatan dengan nilai

sebesar 42.300,59 ribu ton atau sebesar 88,19 persen dari total ekspor. Dominasi sektor pertambangan terlihat pada capaian volume ekspor setiap bulannya.



Gambar 1.3 Perkembangan Volume Ekspor Migas dan Nonmigas Sumatera Selatan (ribu ton), 2019–2023

**Tabel 1.3
Volume Ekspor Migas dan Nonmigas Sumatera Selatan (ribu ton),
Januari–Desember 2023**

| Bulan | Migas | Nonmigas | | | Total |
|----------------|---------------|---------------|---------------------|--------------------------|------------------|
| | | Pertanian | Industri Pengolahan | Pertambangan dan Lainnya | |
| (1) | (2) | (3) | (4) | (5) | (6) |
| Januari | 55,13 | 42,25 | 331,39 | 2.820,48 | 3.249,25 |
| Februari | 48,14 | 39,44 | 260,54 | 3.246,51 | 3.594,62 |
| Maret | 57,47 | 30,45 | 358,00 | 4.153,28 | 4.599,18 |
| April | 72,53 | 14,56 | 351,96 | 3.461,91 | 3.900,96 |
| Mei | 81,43 | 12,26 | 381,15 | 3.266,50 | 3.741,33 |
| Juni | 84,85 | 42,35 | 467,78 | 2.789,18 | 3.384,16 |
| Juli | 70,42 | 20,95 | 446,89 | 3.838,60 | 4.376,86 |
| Agustus | 96,01 | 33,01 | 383,60 | 3.704,52 | 4.217,14 |
| September | 70,58 | 42,17 | 383,68 | 3.220,84 | 3.717,27 |
| Oktober | 71,82 | 29,21 | 381,77 | 3.774,92 | 4.257,73 |
| November | 36,37 | 22,75 | 346,62 | 3.308,99 | 3.714,73 |
| Desember | 71,42 | 20,94 | 406,17 | 4.714,86 | 5.213,40 |
| Total | 816,16 | 350,32 | 4.499,54 | 42.300,59 | 47.966,62 |
| Peranan Ekspor | 1,70 | 0,73 | 9,38 | 88,19 | 100,00 |

4. Provinsi Pelabuhan Muat Ekspor Sumatera Selatan

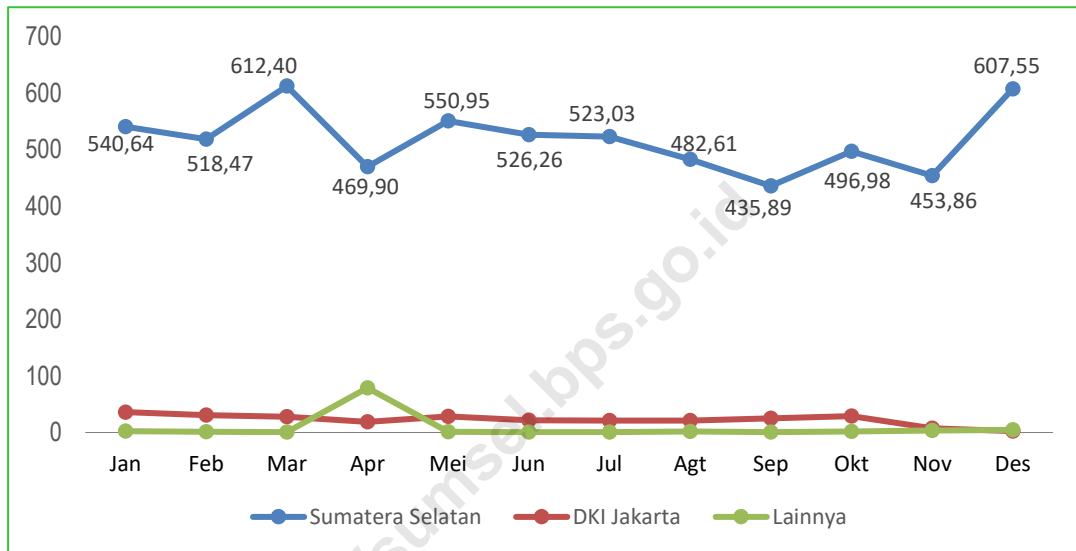
Ekspor barang Sumatera Selatan selama lima tahun terakhir tidak hanya dimuat melalui pelabuhan-pelabuhan yang berada di wilayah Sumatera Selatan saja akan tetapi juga melalui pelabuhan-pelabuhan yang berada di luar provinsi Sumatera Selatan, seperti terlihat pada Tabel 1.4. Selama tahun 2023 tercatat sebanyak 16 pelabuhan muat yang menjadi sarana pengiriman ekspor barang asal Sumatera Selatan. Pelabuhan-pelabuhan tersebut tersebar di 8 (delapan) provinsi yang berada di wilayah Indonesia yaitu Jambi, Lampung, Kepulauan Bangka Belitung, Kepulauan Riau, DKI Jakarta, Jawa Timur, Bali, dan Sumatera Selatan sendiri.

Tabel 1.4
Nilai Ekspor Sumatera Selatan Menurut Provinsi Pelabuhan Muat (juta US\$),
2019–2023

| Provinsi Pelabuhan Muat | Tahun | | | | | Peranan 2023 (%) |
|------------------------------|----------|----------|----------|----------|----------|---------------------|
| | 2019 | 2020 | 2021 | 2022 | 2023 | |
| (1) | (2) | (3) | (4) | (5) | (6) | (7) |
| Sumatera Utara | 0,19 | – | 0,03 | – | – | – |
| Sumatera Barat | 1,27 | – | – | – | – | – |
| Riau | 0,02 | 5,98 | – | 0,01 | – | – |
| Jambi | 48,03 | 25,48 | 23,90 | 17,89 | 10,53 | 0,16 |
| Sumatera Selatan | 3.536,37 | 2.994,66 | 4.613,73 | 7.089,97 | 6.218,55 | 94,44 |
| Bengkulu | – | – | – | 0,74 | – | – |
| Lampung | 5,17 | 10,36 | 2,69 | 2,41 | 9,93 | 0,15 |
| Kepulauan Bangka Belitung | – | – | – | – | 76,54 | 1,16 |
| Kepulauan Riau | – | – | – | – | 0,38 | 0,01 |
| DKI Jakarta | 468,29 | 565,92 | 645,64 | 472,02 | 268,87 | 4,08 |
| Jawa Tengah | – | – | 0,02 | – | – | – |
| Jawa Timur | 0,02 | – | 0,03 | 0,23 | 0,13 | – |
| Bali | 0,02 | 0,01 | 0,01 | 0,08 | 0,03 | – |
| Total Ekspor | 4.059,38 | 3.602,41 | 5.286,04 | 7.583,34 | 6.584,95 | 100,00 |

Komposisi pengiriman barang ekspor Sumatera Selatan tahun 2023 sebesar 94,44 persen dimuat melalui pelabuhan yang berada di Sumatera Selatan (Pelabuhan Boom Baru, Plaju, Kertapati, Sungai Gerong, dan Bandara Sultan Mahmud Badaruddin II). Sementara sisanya sebesar 5,56 persen dimuat melalui pelabuhan di Provinsi Jambi (Pelabuhan Jambi dan Kerinci), Lampung (Pelabuhan Panjang), Kepulauan Bangka Belitung (Pelabuhan Pangkal Balam),

Kepulauan Riau (Pelabuhan Kabil/Panau), DKI Jakarta (Pelabuhan Tanjung Priok, Jakarta/Pasar Ikan, dan Bandara Soekarno Hatta), Jawa Timur (Pelabuhan Tanjung Perak dan Bandara Juanda), dan Bali (Bandara Ngurah Rai). Nilai ekspor barang asal Sumatera Selatan yang dimuat di Provinsi Sumatera Selatan sendiri sebesar US\$6.218,55 juta, Provinsi Jambi sebesar US\$10,53 juta, Provinsi Lampung sebesar US\$9,93 juta, Provinsi Kepulauan Bangka Belitung US\$76,54 juta, Provinsi Kepulauan Riau US\$0,38 juta, Provinsi DKI Jakarta US\$268,87 juta, Provinsi Jawa Timur US\$0,13 juta, dan Provinsi Bali US\$0,03 juta.



Gambar 1.4 Perkembangan Nilai Ekspor Sumatera Selatan Menurut Pelabuhan Muat (juta US\$), Januari–Desember 2023

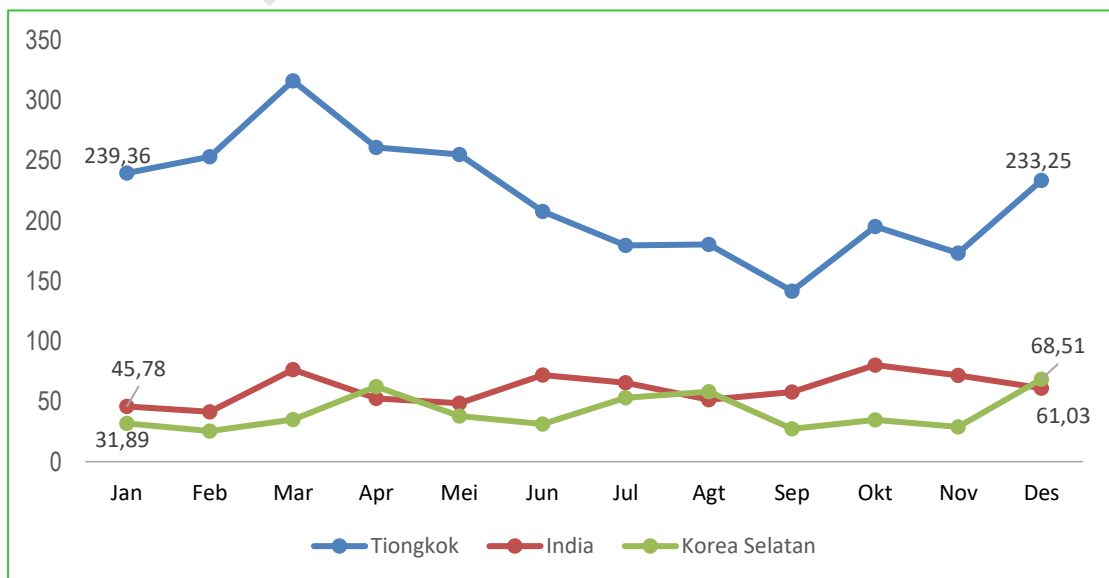
5. Negara Tujuan Utama Ekspor Sumatera Selatan

Negara tujuan utama ekspor barang asal Sumatera Selatan, terlihat pada Tabel 1.5, Tiongkok masih merupakan negara pangsa pasar terbesar ekspor Sumatera Selatan selama lima tahun terakhir. Nilai barang asal Sumatera Selatan yang diekspor ke Tiongkok sepanjang tahun 2023 mencapai US\$2.633,73 juta atau 40,00 persen dari total ekspor. Berada di urutan kedua adalah negara India dengan nilai ekspor mencapai US\$724,38 juta (11,00 persen), kemudian disusul berturut-turut ke negara Korea Selatan sebesar US\$494,52 juta (7,51 persen), Malaysia sebesar US\$477,13 juta (7,25 persen), Amerika Serikat sebesar US\$297,98 juta (4,53 persen) dan ke negara-negara lainnya dengan nilai ekspor sebesar US\$1.957,21 juta (29,72 persen). Nilai ekspor ke 10 negara tujuan utama memiliki *share* lebih dari 70 persen dari total ekspor selama lima tahun terakhir. Pada 2023, nilai ekspor ke 10 negara tujuan utama memiliki *share* sebesar 78,26 persen.

Tabel 1.5
Nilai Ekspor Sumatera Selatan Menurut Negara Tujuan Utama (juta US\$),
2019–2023

| Negara Tujuan | Tahun | | | | | Peranan 2023 (%) |
|-----------------------|----------|----------|----------|----------|----------|------------------|
| | 2019 | 2020 | 2021 | 2022 | 2023 | |
| (1) | (2) | (3) | (4) | (5) | (6) | (7) |
| Tiongkok | 1.281,56 | 1.310,95 | 2.127,25 | 2.616,48 | 2.633,73 | 40,00 |
| India | 266,15 | 231,16 | 251,40 | 900,85 | 724,38 | 11,00 |
| Korea Selatan | 165,52 | 197,46 | 210,19 | 354,76 | 494,52 | 7,51 |
| Malaysia | 422,48 | 327,24 | 310,05 | 586,96 | 477,13 | 7,25 |
| Amerika Serikat | 352,55 | 284,75 | 475,41 | 447,67 | 297,98 | 4,53 |
| Singapura | 23,64 | 25,83 | 27,04 | 223,71 | 70,46 | 1,07 |
| Filipina | 127,39 | 54,99 | 70,88 | 293,71 | 109,50 | 1,66 |
| Viet Nam | 113,43 | 86,11 | 225,00 | 263,59 | 88,38 | 1,34 |
| Jepang | 67,42 | 202,71 | 330,39 | 385,67 | 198,07 | 3,01 |
| Thailand | 66,42 | 58,47 | 112,46 | 276,00 | 59,31 | 0,90 |
| Total 10 Negara | 2.886,56 | 2.779,67 | 4.140,07 | 6.349,40 | 5.153,46 | 78,26 |
| Negara Lainnya | 1.172,79 | 822,73 | 1.145,97 | 1.233,94 | 1.431,49 | 21,74 |
| Total Ekspor | 4.059,35 | 3.602,40 | 5.286,04 | 7.583,34 | 6.584,95 | 100,00 |
| % 10 Negara thd Total | 71,11 | 77,16 | 78,32 | 83,73 | 78,26 | |

Pada Gambar 1.6 ditampilkan perkembangan nilai ekspor Sumatera Selatan menurut tiga besar negara tujuan utama per bulan selama periode tahun 2023. Tiongkok menduduki negara pangsa ekspor terbesar Sumatera Selatan selama 2023. Nilai ekspor ke Tiongkok, India, dan Malaysia memiliki *share* lebih dari 50 persen dari total ekspor pada setiap bulannya selama tahun 2023.



Gambar 1.5 Perkembangan Nilai Ekspor Sumatera Selatan, Menurut Negara Tujuan Utama (juta US\$), Januari–Desember 2023

6. Komoditas Ekspor Sumatera Selatan

Produk ekspor barang asal Sumatera Selatan didominasi oleh ekspor barang nonmigas. Seperti telah dibahas sebelumnya, selama lima tahun terakhir periode 2019 sampai 2023, peranan ekspor nonmigas Sumatera Selatan berada di atas angka 90 persen dari total ekspor, sedangkan peranan ekspor migas berada di bawah 10 persen. Untuk mengetahui produk-produk apa saja yang menjadi komoditas unggulan dari ekspor Sumatera Selatan dapat dilihat pada Tabel 1.6.

Tabel 1.6
Nilai Ekspor Sumatera Selatan Menurut 10 Komoditas Utama (juta US\$),
2019–2023

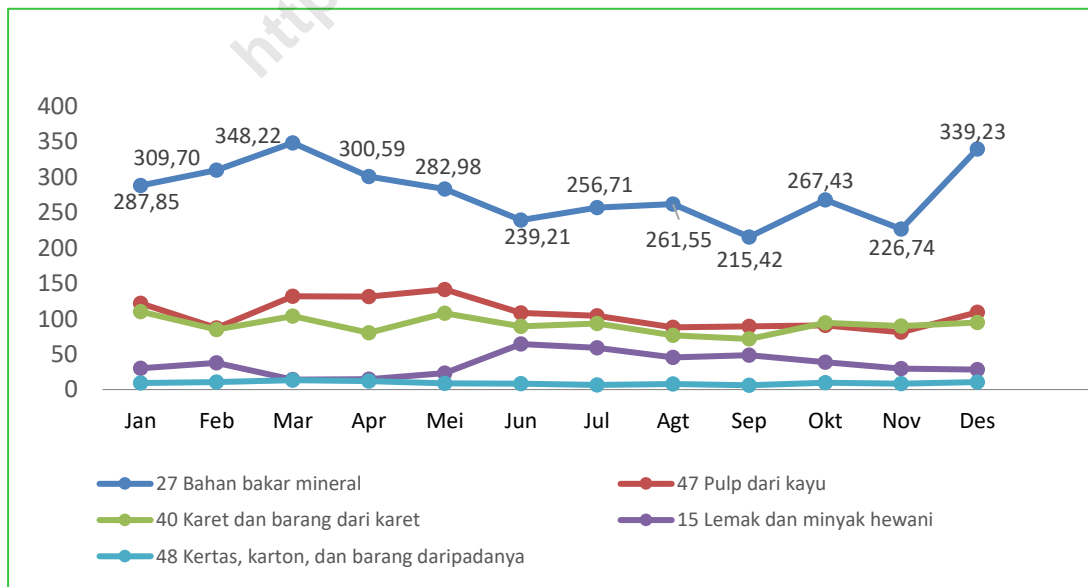
| Komoditas (HS 2 Digit) | Tahun | | | | | Peranan 2023 (%) |
|--|----------|----------|----------|----------|----------|---------------------|
| | 2019 | 2020 | 2021 | 2022 | 2023 | |
| (1) | (2) | (3) | (4) | (5) | (6) | (7) |
| 27 Bahan Bakar Mineral | 1.051,82 | 777,35 | 1.837,66 | 3.817,56 | 3.335,65 | 50,66 |
| 47 <i>Pulp</i> dari Kayu | 1.279,68 | 1.082,16 | 1.210,29 | 1.435,93 | 1.282,49 | 19,48 |
| 40 Karet dan Barang dari Karet | 890,85 | 1.192,12 | 1.608,86 | 1.465,12 | 1.095,31 | 16,63 |
| 15 Lemak dan Minyak Hewani | 94,43 | 146,90 | 212,85 | 322,56 | 432,46 | 6,57 |
| 48 Kertas/Karton | 70,19 | 127,53 | 95,66 | 128,44 | 111,92 | 1,70 |
| 44 Kayu dan Barang dari Kayu | 49,53 | 79,52 | 82,12 | 97,05 | 99,60 | 1,51 |
| 31 Pupuk | 86,63 | 77,21 | 62,64 | 97,52 | 47,55 | 0,72 |
| 23 Residu dan Sisa dari Industri Makanan | 17,92 | 16,32 | 22,41 | 24,84 | 42,71 | 0,65 |
| 08 Buah-buahan | 23,09 | 30,18 | 37,95 | 30,58 | 30,01 | 0,46 |
| 28 Bahan Kimia Anorganik | 21,82 | 13,57 | 38,14 | 66,77 | 26,40 | 0,40 |
| total 10 komoditas | 3.585,96 | 3.542,86 | 5.208,58 | 7.486,37 | 6.504,10 | 98,77 |
| lainnya | 473,39 | 59,54 | 77,46 | 96,97 | 80,85 | 1,23 |
| total Ekspor | 4.059,35 | 3.602,40 | 5.286,04 | 7.583,34 | 6.584,95 | 100 |
| %10 komoditas thd total | 88,34 | 98,35 | 98,53 | 98,72 | 98,77 | |

Tabel di atas menampilkan komoditas barang ekspor berdasarkan *Harmonized System 2 digit* (HS 2 digit). Bahan Bakar Mineral (HS 27) berada di urutan pertama sebagai komoditas penyumbang devisa terbesar di Sumatera Selatan jika dilihat dari penerimaan ekspor. Jika diurai lagi berdasarkan kode HS 4 digit, maka komoditas Batubara (HS 2701) dan Lignit (HS 2702) merupakan komoditas ekspor terbesar di Sumatera Selatan. Dapat dilihat pada Lampiran Tabel 2.3 dan Tabel 2.7 penggolongan ekspor menurut kode HS 4 digit.

Bahan Bakar Mineral selalu menjadi komoditas tertinggi yang diekspor dari Sumatera Selatan. *Share* komoditas ini mencapai sekitar 20 hingga 50 persen dari total ekspor setiap tahunnya. Berada di urutan kedua sebagai komoditas ekspor tertinggi tahun 2023 adalah *Pulp* dari Kayu dengan nilai sebesar US\$1.282,49 juta (19,48 persen). Keberadaan PT. OKI *Pulp & Paper* sebagai salah satu pabrik bubur kertas (*pulp*) dan kertas terbesar di Asia Tenggara, telah

mampu menjadikan *pulp* dari kayu sebagai komoditas penyumbang tiga besar ekspor tertinggi di Sumatera Selatan. Selanjutnya komoditas yang berada di urutan ketiga dengan *share* ekspor tertinggi adalah Karet dan Barang dari Karet dengan nilai sebesar US\$1.095,31 (16,63 persen). Karet merupakan komoditas unggulan di Sumatera Selatan selain batubara, bahkan produksi karet di Sumatera Selatan merupakan yang tertinggi di Indonesia. Selanjutnya komoditas yang mengambil peran cukup besar dalam transaksi ekspor Sumatera Selatan tahun 2023 adalah komoditas Lemak dan Minyak Hewani (HS 15) dengan nilai ekspor sebesar US\$432,46 juta (6,57 persen), Kertas/Karton (HS 48) dengan nilai sebesar US\$111,92 juta (1,70 persen), Kayu dan Barang dari Kayu (HS 44) US\$99,60 juta (1,51 persen), Pupuk (HS 31) US\$47,55 (0,72 persen), Residu dan Sisa dari Industri Makanan (HS 23) US\$42,71 juta (0,65 persen), Buah-buahan US\$30,01 juta (0,46 persen), dan Bahan Kimia Anorganik US\$26,40 juta (0,40 persen).

Dari sepuluh komoditas ekspor terbesar Sumatera Selatan selama tahun 2023, komoditas yang mengalami penurunan paling besar adalah Bahan Bakar Mineral (HS 27) sebesar US\$481,91 juta (-12,60 persen), atau dari US\$3.817,56 juta menjadi US\$3.335,65 juta. Penurunan nilai ekspor komoditas Bahan Bakar Mineral ini menjadi pemicu turunnya total ekspor secara keseluruhan. Sementara itu, komoditas yang mengalami peningkatan nilai ekspor tertinggi adalah komoditas Lemak dan Minyak Hewani (HS 15) yaitu sebesar US\$109,90 juta (34,10 persen), atau dari US\$322,56 juta menjadi US\$432,46 juta. Untuk perkembangan nilai ekspor lima komoditas utama per bulan selama tahun 2023 terlihat pada Gambar 1.6 di bawah ini.



Gambar 1.6 Perkembangan Nilai Ekspor Sumatera Selatan, Menurut Komoditas Utama (juta US\$), Januari–Desember 2023

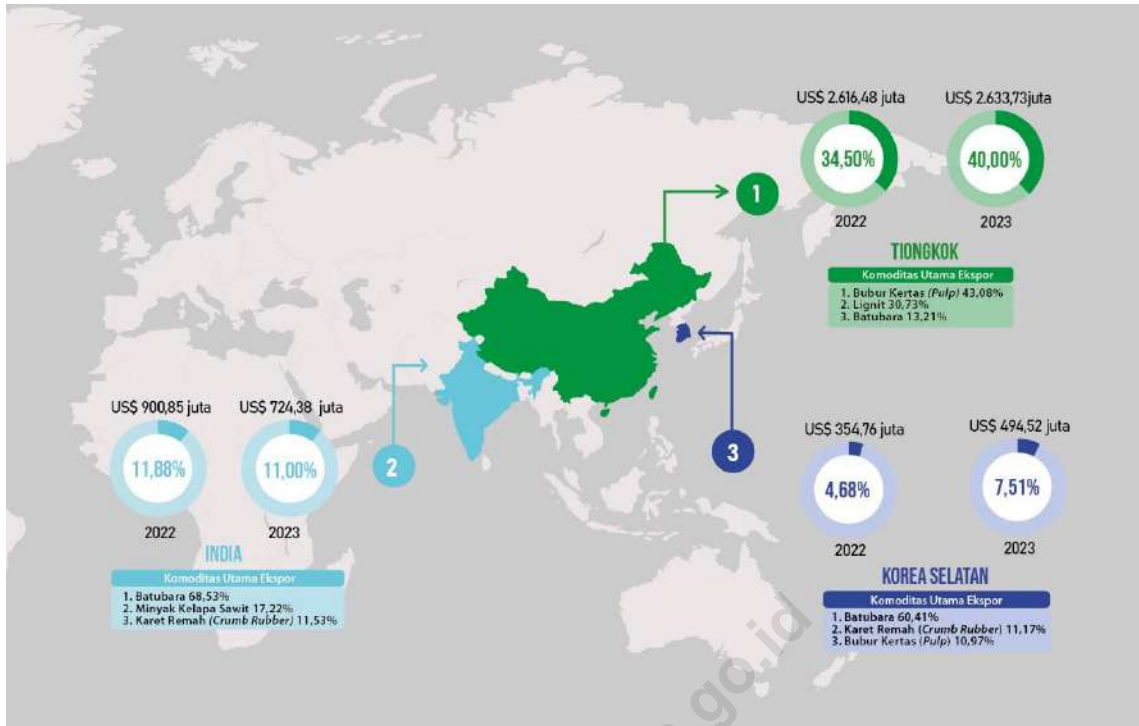
Selanjutnya, Tabel 1.7 menyajikan negara tujuan ekspor utama dari masing-masing komoditas utama Sumatera Selatan selama tahun 2023. Tabel tersebut juga menampilkan persentase ekspor komoditas utama ke negara tujuan ekspor utama terhadap total ekspor Sumatera Selatan tahun 2023.

Tabel 1.7
Negara Tujuan Utama Ekspor Komoditas Utama Barang Asal Sumatera Selatan (juta US\$), 2023

| Komoditas (HS 2 Digit) | Negara Tujuan Ekspor Utama | Nilai FOB (Juta US\$) | Persentase Terhadap Total Ekspor |
|--|-------------------------------|--------------------------|---|
| (1) | (2) | (3) | (4) |
| 27 Bahan Bakar Mineral | Tiongkok | 1.157,19 | 17,57 |
| 47 <i>Pulp</i> dari Kayu | Tiongkok | 1.134,66 | 17,23 |
| 40 Karet dan Barang dari Karet | Amerika Serikat | 286,68 | 4,35 |
| 15 Lemak dan Minyak Hewani | Vietnam | 144,75 | 2,20 |
| 48 Kertas/Karton | Taiwan | 25,08 | 0,38 |
| 44 Kayu dan Barang dari Kayu | Jepang | 23,74 | 0,36 |
| 31 Pupuk | Filipina | 32,53 | 0,49 |
| 23 Residu dan Sisa dari Industri Makanan | Tiongkok | 18,57 | 0,28 |
| 08 Buah-buahan | Tiongkok | 26,74 | 0,41 |
| 28 Bahan Kimia Anorganik | Thailand | 11,28 | 0,17 |

Dari Tabel 1.7 terlihat bahwa selama tahun 2023 negara Tiongkok cukup mendominasi sebagai negara tujuan ekspor beberapa jenis komoditas utama ekspor Sumatera Selatan. Sebanyak 4 dari 10 ragam komoditas utama ekspor Sumatera Selatan ditujukan ke Tiongkok. Komoditas tersebut diantaranya adalah Bahan bakar mineral (HS 27), *Pulp* dari Kayu (HS 47), Residu dan Sisa dari Industri Makanan (HS 23) dan Buah-buahan (HS 08). Keempat komoditas ini bernilai US\$2.337,16 juta dan memberi *share* sebesar 88,74 persen terhadap total ekspor ke Tiongkok yang sebesar US\$2.633,73 juta.

Komoditas utama lainnya yang ditujukan ke negara selain Tiongkok adalah Karet dan Barang dari Karet (HS 40) ditujukan ke Amerika Serikat sebesar US\$286,68 juta, Lemak dan Minyak Hewani (HS 15) ke Vietnam sebesar US\$144,75 juta, Kertas/Karton (HS 48) ke Taiwan sebesar US\$25,08 juta, Kayu dan Barang dari Kayu (HS 44) ke Jepang sebesar US\$23,74 juta, Pupuk (HS 31) ke Filipina sebesar US\$32,53 juta, dan Bahan Kimia Anorganik (HS 28) ke Thailand sebesar US\$11,28 juta.



Gambar 1.7 Peta Tujuan Negara Utama dari Komoditas Ekspor Sumatera Selatan, 2023

LAMPIRAN TABEL

<https://samsel.bps.go.id>

Lampiran 1 Ekspor Sumatera Selatan Menurut Negara Tujuan, 2023

| No. | Negara Tujuan | Berat (kg) | Nilai FOB (US\$) |
|----------|---------------------|-----------------------|----------------------|
| (1) | (2) | (3) | (4) |
| A | Benua Asia | 47.381.397.937 | 5.893.867.418 |
| 1 | Arab Saudi | 53.838.131 | 15.643.200 |
| 2 | Bangladesh | 357.787.657 | 73.385.143 |
| 3 | Brunei Darussalam | 50.000.000 | 3.536.219 |
| 4 | Hong Kong | 264.473.636 | 21.524.879 |
| 5 | India | 8.402.497.701 | 724.375.341 |
| 6 | Irak | 20.524.707 | 5.215.039 |
| 7 | Israel | ~0 | 25 |
| 8 | Jepang | 394.538.707 | 198.071.298 |
| 9 | Jordan | 8.640.392 | 2.402.277 |
| 10 | Kamboja | 1.090.016.937 | 103.359.715 |
| 11 | Kyrgyzstan | ~0 | 7 |
| 12 | Korea Selatan | 4.435.912.342 | 494.517.835 |
| 13 | Kuwait | ~0 | 305 |
| 14 | Laos | 11.000.000 | 818.022 |
| 15 | Lebanon | 19.278.295 | 5.017.297 |
| 16 | Maladewa | 2.080 | 86.313 |
| 17 | Malaysia | 3.324.965.063 | 477.133.126 |
| 18 | Myanmar | 5.059.192 | 6.236.662 |
| 19 | Mongolia | ~0 | 64 |
| 20 | Nepal | ~0 | 19 |
| 21 | Oman | 48.769 | 35.289 |
| 22 | Pakistan | 485.416.984 | 20.916.990 |
| 23 | Filipina | 3.165.491.296 | 261.868.174 |
| 24 | Singapura | 477.832.847 | 265.553.337 |
| 25 | Sri Lanka | 13.716.344 | 6.766.477 |
| 26 | Suriah | 16.352.189 | 4.116.507 |
| 27 | Taiwan | 1.056.326.741 | 124.250.897 |
| 28 | Thailand | 1.496.601.934 | 144.795.030 |
| 29 | Tiongkok | 20.787.601.728 | 2.633.730.635 |
| 30 | Timor-Timor | 7.483 | 187.661 |
| 31 | Turki | 61.862.322 | 59.499.739 |
| 32 | Uni Emirat Arab | 7.575.350 | 2.663.497 |
| 33 | Viet Nam | 1.374.008.936 | 238.135.756 |
| 34 | Qatar | 7 | 11 |
| 35 | Palau | 20.167 | 24.636 |
| B | Benua Afrika | 55.959.372 | 46.774.337 |
| 36 | Afrika Selatan | 21.844.403 | 26.082.172 |
| 37 | Burkina Faso | ~0 | 16 |
| 38 | Equatorial Guinea | 89.606 | 30.734 |
| 39 | Mesir | 33.024.356 | 9.513.798 |
| 40 | Mauritius | 1 | 91 |

| No. | Negara Tujuan | Berat (kg) | Nilai FOB (US\$) |
|----------|------------------------|--------------------|--------------------|
| (1) | (2) | (3) | (4) |
| 41 | Nigeria | 837.745 | 11.036.413 |
| 42 | Pantai Gading | 161.269 | 62.921 |
| 43 | Zimbabwe | 1.576 | 32.913 |
| 44 | Tanzania | 416 | 15.279 |
| C | Benua Australia | 34.500.999 | 29.149.718 |
| 45 | Australia | 11.608.126 | 5.610.391 |
| 46 | Selandia Baru | 22.869.983 | 23.505.616 |
| 47 | Guam | 11.961 | 15.695 |
| 48 | Nothern Mariana Island | 10.929 | 18.017 |
| D | Benua Amerika | 282.561.696 | 393.527.083 |
| 49 | Amerika Serikat | 214.286.666 | 297.982.669 |
| 50 | Argentina | 4.174.800 | 5.855.744 |
| 51 | Brazil | 9.857.280 | 13.890.764 |
| 52 | Colombia | 2.439.360 | 3.347.677 |
| 53 | Chile | 564.480 | 765.824 |
| 54 | Ecuador | 1.753.920 | 2.481.002 |
| 55 | Fiji | 1.000 | 1.107 |
| 56 | Honduras | 114 | 17.000 |
| 57 | Kanada | 27.728.861 | 38.614.947 |
| 58 | Meksiko | 20.323.603 | 28.525.729 |
| 59 | Panama | ~0 | 139 |
| 60 | Puerto Rico | ~0 | 92 |
| 61 | Peru | 1.431.612 | 2.044.389 |
| E | Benua Eropa | 212.203.987 | 221.633.507 |
| 62 | Albania | 367.838 | 260.195 |
| 63 | Austria | 169.972 | 673.777 |
| 64 | Belanda | 22.364.714 | 22.829.072 |
| 65 | Belgia | 14.500.194 | 21.733.600 |
| 66 | Bulgaria | 705.600 | 1.000.308 |
| 67 | Denmark | ~0 | 103 |
| 68 | Finlandia | 1.915.285 | 2.672.986 |
| 69 | Francis | 4.583.874 | 8.772.301 |
| 70 | Hungaria | 1.189.442 | 1.565.264 |
| 71 | Inggris | 3.394.847 | 4.701.834 |
| 72 | Irlandia | ~0 | 74 |
| 73 | Italia | 6.212.012 | 8.506.694 |
| 74 | Jerman | 35.646.286 | 39.293.532 |
| 75 | Kroasia | 40.320 | 58.565 |
| 76 | Latvia | 4.354.560 | 5.877.162 |
| 77 | Lithuania | ~0 | 46 |
| 78 | Luxembourg | 7.056.000 | 9.941.936 |
| 79 | Rep. Of Macedonia | ~0 | 46 |
| 80 | Malta | ~0 | 1 |
| 81 | Norwegia | ~0 | 67 |

| No. | Negara Tujuan | Berat (kg) | Nilai FOB (US\$) |
|---------------------|----------------------|-----------------------|-------------------------|
| (1) | (2) | (3) | (4) |
| 82 | Polandia | 5.806.120 | 8.091.901 |
| 83 | Portugal | 6.612.483 | 9.668.958 |
| 84 | Romania | 10.581.900 | 14.941.320 |
| 85 | Rusia | 11.867.885 | 17.122.367 |
| 86 | Serbia | 705.600 | 949.181 |
| 87 | Slovakia | 1.370.880 | 1.865.096 |
| 88 | Slovenia | 14.029.440 | 20.108.102 |
| 89 | Spanyol | 7.485.485 | 10.601.227 |
| 90 | Sprus | 1.697.026 | 1.523.678 |
| 91 | Swedia | ~0 | 154 |
| 92 | Swiss | 44.000.001 | 4.422.454 |
| 93 | Venezuela | ~0 | 1.226 |
| 94 | Yunani | 5.546.221 | 4.450.279 |
| TOTAL EKSPOR | | 47.966.623.991 | 6.584.952.063 |

<https://sumsel.bps.go.id>

Lampiran 2 Ekspor Sumatera Selatan Menurut Kode HS 2 Digit, 2023

| No. | Kode dan Uraian HS 2 Digit | Berat (kg) | Nilai FOB (US\$) |
|-----|--|----------------|------------------|
| (1) | (2) | (3) | (4) |
| 1 | 02 Daging dan Sisa Daging yang Dapat Dimakan | 425.186 | 4.142.079 |
| 2 | 03 Ikan dan krustasea, moluska serta invertebrata air lainnya | 466.055 | 2.736.282 |
| 3 | 04 Produk susu, telur unggas, dan madu alam | 3.314 | 27.811 |
| 4 | 05 Produk hewani | 50 | 64 |
| 5 | 08 Buah dan buah bertempurung yang dapat dimakan | 153.834.720 | 30.010.049 |
| 6 | 09 Kopi, teh, mate dan rempah-rempah | 972.546 | 2.468.637 |
| 7 | 11 Produk industri penggilingan | 13.000 | 5.301 |
| 8 | 12 Biji dan buah mengandung minyak | 24.224 | 271.113 |
| 9 | 13 Lak, getah, damar dan sap | 15.650 | 9.160 |
| 10 | 14 Bahan anyaman nabati | 195.971.957 | 22.562.541 |
| 11 | 15 Lemak dan minyak hewani | 500.856.162 | 432.460.888 |
| 12 | 16 Olahan dari daging, ikan, krustasea, dan moluska atau dari serangga | 10 | 52 |
| 13 | 17 Gula dan kembang gula | 20.599 | 48.707 |
| 14 | 19 Olahan dari sereal, tepung, pati atau susu | 6.260 | 79.213 |
| 15 | 20 Olahan dari sayuran, buah, dan biji/kacang | 1.428.621 | 1.434.933 |
| 16 | 21 Berbagai makanan olahan | 14.443 | 417.727 |
| 17 | 22 Minuman, alkohol dan cuka | 138 | 2.345 |
| 18 | 23 Residu dan sisa dari industri makanan; olahan makanan hewan | 194.291.122 | 42.708.942 |
| 19 | 27 Bahan bakar mineral | 43.116.755.756 | 3.335.647.530 |
| 20 | 28 Bahan kimia anorganik | 65.749.505 | 26.403.865 |
| 21 | 29 Bahan Kimia Organik | 10 | 6.870 |
| 22 | 30 Produk farmasi | 1.222.755 | 22.016.820 |
| 23 | 31 Pupuk | 134.180.439 | 47.550.780 |
| 24 | 32 Ekstrak penyamak atau pencelup, dan bahan celup | 41 | 74 |
| 25 | 33 Minyak atsiri, preparat wewangian, dan kosmetik | 208 | 6.081 |
| 26 | 34 Sabun, dan preparat pembersih, | 38 | 19 |
| 27 | 38 Aneka produk kimia | 26.279.146 | 19.978.852 |
| 28 | 39 Plastik dan barang daripadanya | 40.053 | 106.273 |
| 29 | 40 Karet dan barang daripadanya | 778.633.582 | 1.095.306.928 |
| 30 | 42 Barang dari kulit samak, dan barang dari usus binatang. | 237 | 14.131 |
| 31 | 44 Kayu dan barang dari kayu; arang kayu | 271.374.514 | 99.595.845 |
| 32 | 46 Barang anyaman | 54.531 | 1.095.049 |
| 33 | 47 Pulp dari kayu | 2.409.374.085 | 1.282.492.077 |
| 34 | 48 Kertas, karton, dan barang daripadanya | 113.119.969 | 111.920.578 |
| 35 | 49 Produk industri percetakan | 209 | 1.164 |
| 36 | 51 Wol, bulu hewan halus atau kasar, dan kain tenunan | - | - |
| 37 | 52 Kapas | 40 | 166 |
| 38 | 53 Serat tekstil nabati lainnya | - | - |
| 39 | 54 Filamen buatan | 5 | 216 |
| 40 | 57 Karpas dan penutup lantai tekstil lainnya | 707 | 10.492 |

| No. | Kode dan Uraian HS 2 Digit | | Berat (kg) | Nilai FOB (US\$) |
|---------------------|----------------------------|--|-----------------------|----------------------|
| (1) | (2) | | (3) | (4) |
| 41 | 59 | Kain tekstil diresapi, dilapisi, atau dilaminasi | - | - |
| 42 | 61 | Pakaian dan aksesoris pakaian (rajutan) | 130 | 5.295 |
| 43 | 62 | Pakaian dan aksesoris pakaian (bukan rajutan) | 84 | 1.428 |
| 44 | 63 | Barang tekstil sudah jadi lainnya | 3.012 | 118.377 |
| 45 | 64 | Alas kaki | 213 | 3.979 |
| 46 | 69 | Produk keramik | 7 | 421 |
| 47 | 70 | Kaca dan barang dari kaca | 1.021 | 4.902 |
| 48 | 71 | Logam mulia dan perhiasan/permata | 179.910 | 191.768 |
| 49 | 73 | Barang dari besi atau baja | 1.018 | 6.758 |
| 50 | 74 | Tembaga dan barang daripadanya | 4 | 2.655 |
| 51 | 76 | Aluminium dan barang daripadanya | 348 | 2.533 |
| 52 | 81 | Logam tidak mulia lainnya | 2.156 | 64.900 |
| 53 | 82 | Perkakas, peralatan dari logam tidak mulia | 193 | 51 |
| 54 | 83 | Berbagai barang dari logam tidak mulia | 56 | 4.387 |
| 55 | 84 | Reaktor nuklir, ketel, mesin dan peralatan mekanis; bagian daripadanya | 282.772 | 1.413.614 |
| 56 | 85 | Mesin dan perlengkapan listrik serta bagiannya | 260.270 | 809.767 |
| 57 | 86 | Kereta api, trem dan bagiannya | 692.782 | 391.748 |
| 58 | 87 | Kendaraan, dan bagian serta aksesorinya | 3.850 | 76.733 |
| 59 | 88 | Kendaraan udara, kendaraan luar angkasa, dan bagiannya | 8.538 | 184.271 |
| 60 | 90 | Instrumen optik, fotografi, sinematografi, medis dan aksesorinya | 117 | 567 |
| 61 | 91 | Jam dan arloji serta bagiannya | -0 | 167 |
| 62 | 94 | Perabotan, lampu dan alat penerangan | 5.360 | 9.922 |
| 63 | 95 | Mainan, permainan dan keperluan olah raga | 38 | 500 |
| 64 | 96 | Berbagai barang buatan pabrik | 48.954 | 17.151 |
| 65 | 99 | Peranti lunak dan barang digital lainnya | 3.270 | 100.516 |
| TOTAL EKSPOR | | | 47.966.623.991 | 6.584.952.063 |

Lampiran 3 Ekspor Sumatera Selatan Menurut Kode HS 4 Digit, 2023

| No. | Kode dan Uraian HS 4 Digit | Berat (kg) | Nilai FOB (US\$) |
|-----|---|----------------|------------------|
| (1) | (2) | (3) | (4) |
| 1 | 0208 Daging dan sisanya yang dapat dimakan dari binatang lainnya | 425.186 | 4.142.079 |
| 2 | 0301 Ikan hidup | 213.252 | 599.426 |
| 3 | 0303 Ikan beku | 3.350 | 20.100 |
| 4 | 0306 Udang-udangan | 189.918 | 2.030.644 |
| 5 | 0308 Teripang, ubur-ubur dan sejenisnya hidup, segar, beku, dikeringkan | 59.535 | 86.112 |
| 6 | 0409 Madu alam | 3.314 | 27.811 |
| 7 | 0508 Koral dan barang serupa itu | 50 | 64 |
| 8 | 0801 Kelapa, kacang Brasil dan kacang mede | 153.834.690 | 30.010.047 |
| 9 | 0804 Korma, buah ara, nanas, alpokat, jambu, mangga dan manggis | 30 | 2 |
| 10 | 0901 Kopi | 1 | 1 |
| 11 | 0902 The | 466.140 | 610.807 |
| 12 | 0904 Lada | 506.405 | 1.857.829 |
| 13 | 1108 Pati; inulin | 13.000 | 5.301 |
| 14 | 1203 Kopra | 22.890 | 19.113 |
| 15 | 1207 Biji dan buah lainnya yang mengandung minyak | 1.334 | 252.000 |
| 16 | 1301 Lak; getah alam, damar, getah-damar dan oleoresins | 15.650 | 9.160 |
| 17 | 1401 Dahan nabati dari jenis yang terutama dipakai untuk anyam-anyaman | 3 | 988 |
| 18 | 1404 Produk nabati tidak dirinci atau termasuk pos lainnya | 195.971.954 | 22.561.553 |
| 19 | 1511 Minyak kelapa sawit | 500.471.229 | 432.142.855 |
| 20 | 1513 Minyak kelapa kopra | 13 | 14 |
| 21 | 1518 Lemak dan minyak hewani atau nabati | 384.920 | 318.020 |
| 22 | 1604 Ikan diolah atau diawetkan | 10 | 52 |
| 23 | 1703 Tetes hasil dari ekstraksi atau pemurnian gula | 20.599 | 48.707 |
| 24 | 1905 Roti, kue kering, kue, biskuit dan produk roti lainnya | 6.260 | 79.213 |
| 25 | 2008 Buah, kacang dan bagian tanaman lainnya yang dapat dimakan | 21 | 1 |
| 26 | 2009 Jus buah (termasuk grape must) dan jus sayuran | 1.428.600 | 1.434.932 |
| 27 | 2102 Ragi aktif atau tidak aktif | 640 | 6.188 |
| 28 | 2106 Olahan makanan yang tidak dirinci atau termasuk dalam pos lainnya | 13.803 | 411.538 |
| 29 | 2201 Air tidak mengandung tambahan gula | 137 | 2.337 |
| 30 | 2202 Air termasuk air mineral dan air soda mengandung tambahan gula | 1 | 9 |
| 31 | 2306 Bungkil dan residu padat lainnya bukan dari kacang | 194.291.122 | 42.708.942 |
| 32 | 2701 Batu bara, briket, ovoid dan bahan bakar padat semacamnya | 26.921.623.161 | 1.991.991.821 |
| 33 | 2702 Lignit, diaglomerasi maupun tidak, tidak termasuk jet | 15.378.970.790 | 880.507.535 |
| 34 | 2710 Minyak petroleum dan minyak yang diperoleh dari mineral mengandung bitumen | 696.621.537 | 399.497.908 |
| 35 | 2713 Kokas petroleum, bitumen petroleum dan residu lainnya | 119.540.268 | 63.650.267 |
| 36 | 2814 Amonia, anhidrat atau dalam larutan air | 65.749.505 | 26.403.865 |
| 37 | 2941 Antibiotik | 10 | 6.870 |
| 38 | 3004 Obat-obatan dalam dosis tertentu | 1.222.717 | 22.016.799 |
| 39 | 3005 Gumpalan kapas, kasa, pembalut untuk prngobatan | 38 | 20 |

| No. | Kode dan Uraian HS 4 Digit | | Berat (kg) | Nilai FOB (US\$) |
|-----|----------------------------|--|---------------|------------------|
| (1) | (2) | | (3) | (4) |
| 40 | 3102 | Pupuk mineral atau pupuk kimia, mengandung nitrogen | 134.180.439 | 47.550.780 |
| 41 | 3204 | Bahan pewarna organik sintetis | 3 | 10 |
| 42 | 3214 | Dempul kaca, dempul pengenteng, semen resin, kompon untuk mendempul dan mastik lainnya | 38 | 64 |
| 43 | 3302 | Campuran dari berbagai zat bau-bauan | 126 | 4.454 |
| 44 | 3303 | Parfum dan cairan pewangi | 50 | 625 |
| 45 | 3304 | Preparat kecantikan atau rias dan preparat untuk perawatan kulit | 24 | 765 |
| 46 | 3307 | Preparat yang digunakan sebelum mencukur | 8 | 237 |
| 47 | 3401 | Sabun dan bahan untuk sabun | 38 | 19 |
| 48 | 3815 | Preparat inisiator reaksi | 6 | 9 |
| 49 | 3823 | Asam lemak monokarboksilat industri | 26.279.140 | 19.978.843 |
| 50 | 3902 | Polimer dari propilena atau dari olefin lainnya, dalam bentuk asal | 34.000 | 35.428 |
| 51 | 3905 | Polimer dari vinil asetat atau dari vinil ester lainnya, dalam bentuk asal | 5.950 | 70.567 |
| 52 | 3920 | Pelat, lembaran, film, foil dan strip lainnya, dari plastik | 15 | 1 |
| 53 | 3921 | Pelat, lembaran, film, foil dan strip lainnya dari plastik | 35 | 80 |
| 54 | 3923 | Wadah untuk mengangkut atau mengemas barang, dari plastik | 48 | 22 |
| 55 | 3926 | Barang lain dari plastik | 4 | 175 |
| 56 | 4001 | Lateks karet alam | 766.734.089 | 1.078.256.479 |
| 57 | 4002 | Karet sintetis dan factice diperoleh dari minyak | 11.813.760 | 17.043.668 |
| 58 | 4004 | Sisa, reja dan skrap karet dan bubuk | 85.660 | 5.000 |
| 59 | 4005 | Karet campuran, tidak divulkanisasi | 2 | 66 |
| 60 | 4009 | Pembuluh, pipa dan selang dari karet divulkanisasi | 3 | 382 |
| 61 | 4016 | Barang lain dari karet divulkanisasi selain karet keras | 68 | 1.334 |
| 62 | 4202 | Kopor, tas dari kulit, plastik atau tekstil lainnya | 234 | 13.982 |
| 63 | 4203 | Pakaian dan perlengkapan pakaian dari kulit | 3 | 149 |
| 64 | 4401 | Kayu bakar, batang, potongan, ranting | 7.741.507 | 622.173 |
| 65 | 4402 | Arang kayu | 15.627.942 | 5.622.808 |
| 66 | 4405 | Wol kayu, tepung kayu | 2 | 94 |
| 67 | 4407 | Kayu gergajian, diampelas, ketebalan lebih dari 6 mm | 1.630.228 | 2.379.435 |
| 68 | 4409 | Kayu profil | 1.006.099 | 974.821 |
| 69 | 4411 | Papan dari serat kayu | 206.635.658 | 67.979.511 |
| 70 | 4412 | Kayu lapis, panil lapisan kayu atau sejenisnya | 7.957.873 | 6.267.300 |
| 71 | 4414 | Bingkai kayu untuk lukisan, foto dan sejenisnya | 42.891 | 338.551 |
| 72 | 4417 | Perkakas, pegangan dan badan dari kayu | 130.261 | 480.916 |
| 73 | 4418 | Perabot, dan bahan bangunan dari kayu | 30.513.850 | 14.589.777 |
| 74 | 4419 | Perabotan meja dan perabot dapur dari kayu | 63.236 | 204.304 |
| 75 | 4420 | Tatakan, kotak surat dan kotak perhiasan dari kayu | 4 | 3 |
| 76 | 4421 | Barang lainnya dari kayu | 24.963 | 136.151 |
| 77 | 4601 | Anyaman dan produk semacam itu dari bahan anyaman | 11.837 | 145.168 |
| 78 | 4602 | Keranjang dan brg lainnya dibuat dari pos | 42.693 | 949.881 |
| 79 | 4703 | Pulp kayu kimia, soda atau sulfat, selain dissolving grade | 2.409.374.000 | 1.282.492.034 |
| 80 | 4705 | Pulp kayu semi kimia | 85 | 43 |
| 81 | 4803 | Kertas toilet, atau kertas tisu untuk muka | 112.664.297 | 111.251.118 |

| No. | Kode dan Uraian HS 4 Digit | | Berat (kg) | Nilai FOB (US\$) |
|-----|----------------------------|---|------------|------------------|
| (1) | (2) | | (3) | (4) |
| 82 | 4818 | Kertas Toilet dan semacamnya lebar tidak lebih dari 36 cm | 454.658 | 662.661 |
| 83 | 4819 | Kardus, peti, tas dari kertas atau karbon | 1.015 | 6.799 |
| 84 | 4901 | Buku cetakan, brosur, surat edaran dan sejenisnya | 182 | 945 |
| 85 | 4909 | Kartu pos dicetak atau diberi gambar | 21 | 200 |
| 86 | 4911 | Barang cetakan lainnya, termasuk gambar dan foto cetakan | 6 | 19 |
| 87 | 5208 | Kain tenun kapas, lebih dari 85% kapas, berat kurang dari 200 g/m ² | 40 | 166 |
| 88 | 5407 | Kain tenun dari benang filamen sintetis | 5 | 216 |
| 89 | 5701 | Karpet dan penutup lantai tekstil lainnya | 13 | 24 |
| 90 | 5702 | Permadani, penutup lantai lainnya, ditenun, tidak berumbai | 548 | 8.018 |
| 91 | 5703 | Permadani, penutup lantai lainnya, berumbai | 105 | 2.277 |
| 92 | 5705 | Karpet dan penutup lantai tekstil lainnya | 42 | 173 |
| 93 | 6105 | Kemeja pria atau anak laki- laki, rajutan | 2 | 660 |
| 94 | 6108 | Rok dalam, petti coat, piyama, jas mandi, untuk wanita, rajutan | 1 | 48 |
| 95 | 6109 | T shirt, singlet dan kaos kutang lainnya, rajutan | 1 | 1 |
| 96 | 6114 | Garmen lainnya, rajutan atau kaitan | 125 | 4.489 |
| 97 | 6117 | Kelengkapan pakaian sudah jadi lainnya, rajutan | 1 | 96 |
| 98 | 6204 | Setelan, jas, blazer, celana panjang wanita, tidak dirajut | 45 | 1.353 |
| 99 | 6211 | Setelan track, sky, renang, pakaian lainnya | 1 | 16 |
| 100 | 6216 | Sarung tangan, mitten dan mitt | 38 | 58 |
| 101 | 6308 | Barang setelan dari kain tenunan | 2.960 | 88.377 |
| 102 | 6309 | Pakaian bekas dan barang bekas lainnya | 52 | 30.000 |
| 103 | 6403 | Alas kaki dengan sol luar karet, plastik, kulit, bagian atas dari kulit | 210 | 3.747 |
| 104 | 6404 | Alas kaki dengan sol luar karet, plastik, kulit, bagian atas dari tekstil | 3 | 231 |
| 105 | 6912 | Alat makan, alat dapur keramik selain dari porselin cina | 5 | 291 |
| 106 | 6913 | Patung dan barang keramik omamental lainnya | 2 | 130 |
| 107 | 7010 | Guci, botol, termos, kendi dan sejenisnya, dari kaca | 1.015 | 4.620 |
| 108 | 7013 | Barang kaca untuk meja, dapur, rias, kantor dan sebagainya | 5 | 153 |
| 109 | 7018 | Manik kaca, mutiara imitasi, batu permata imitasi dan sejenisnya | 1 | 129 |
| 110 | 7117 | Perhiasan imitasi | 179.910 | 191.768 |
| 111 | 7307 | Alat kelengkapan buluh atau pipa, dari besi atau baja | 77 | 126 |
| 112 | 7312 | Kawat, kabel, tali, dipilin, dari besi atau baja, tidak terisolasi secara listrik | 2 | 95 |
| 113 | 7318 | Sekerup, baut, mur dan bagiannya, dari besi atau baja | 7 | 900 |
| 114 | 7319 | Jarum jahit, dan jarum lainnya, dari besi atau baja | 49 | 3.036 |
| 115 | 7326 | Barang: lainnya dari besi atau baja | 883 | 2.601 |
| 116 | 7412 | Alat kelengkapan buluh dan pipa tembaga, sambungan, selongsong, elbow | 4 | 2.655 |
| 117 | 7607 | Aluminium foil dicetak atau dilapisi dengan ketebalan kurang dari 0,2 mm | 309 | 2.502 |
| 118 | 7615 | Meja, barang dapur, brg lainnya untuk keperluan rumah tangga, dari aluminium | 38 | 30 |
| 119 | 7616 | Barang lainnya dari aluminium | 1 | 1 |
| 120 | 8108 | Titanium dan barang daripadanya | 2.156 | 64.900 |

| No. | Kode dan Uraian HS 4 Digit | | Berat (kg) | Nilai FOB (US\$) |
|-----|----------------------------|---|------------|------------------|
| (1) | (2) | | (3) | (4) |
| 121 | 8202 | Gergaji dan mata gergaji | 38 | 4 |
| 122 | 8203 | Kikir, tang, penjepit, gunting seng, pemotong pipa, catok, dan sejenisnya | 38 | 4 |
| 123 | 8205 | Perkakas tangan, alat pengebor, palu, pahat, obeng, dan sejenisnya | 115 | 17 |
| 124 | 8215 | Gunting, gunting tukang jahit, dan gunting semacam itu serta bilahnya | 1 | 26 |
| 125 | 8301 | Gembok dan kunci dari logam tidak mulia | 1 | 3 |
| 126 | 8302 | Engsel, penyangga untuk sepatu, topi dan sejenisnya | 55 | 4.355 |
| 127 | 8306 | Genta, gong atau sejenisnya, patung, bingkai, dari logam tidak mulia | 1 | 29 |
| 128 | 8411 | Turbo-jet, turbo-propeller dan turbin gas lainnya | 7.435 | 835.766 |
| 129 | 8413 | Pompa untuk barang cair, alat pengangkat barang cair | 18 | 5.180 |
| 130 | 8414 | Pompa udara, atau pompa vakum, kompresor udara, kipas angin, dan sejenisnya | 3 | 10 |
| 131 | 8415 | Mesin pengatur suhu udara | 24 | 516 |
| 132 | 8421 | Sentrifugal, termasuk pengering sentrifugal | 1 | 936 |
| 133 | 8429 | Buldozer, engeldozer, mesin perata jalan, mesin pengikis, sekop mekanik, dan sejenisnya | 249.000 | 416.625 |
| 134 | 8431 | Bagian yang cocok atau semata mata cocok untuk mesin dari pos 8425-8430 | 23.002 | 38.066 |
| 135 | 8461 | Perkakas mesin untuk menyerut, membentuk, membuat roda gigi, untuk logam | 18 | 14 |
| 136 | 8466 | Spare part, cocok untuk mesin dimaksud 8456-8465 | 2.360 | 100 |
| 137 | 8468 | Mesin dan aparat untuk menyolder, las, mematri dan sejenisnya | 6 | 1 |
| 138 | 8471 | Mesin pengolah data, pesawat baca magnetik dan optik | 55 | 1.981 |
| 139 | 8473 | Spare part, cocok untuk mesin dimaksud 8470-8472 | 1 | 270 |
| 140 | 8479 | Mesin atau pesawat mekanik, memiliki fungsi tersendiri | 574 | 40.695 |
| 141 | 8481 | Keran, klep, katup untuk pipa, tangki, ketel uap, tong dan sejenisnya | 253 | 71.209 |
| 142 | 8482 | Bantalan peluru atau bantalan gulung | 22 | 2.101 |
| 143 | 8487 | Mesin untuk boule atau wafer semikonduktor | -0 | 144 |
| 144 | 8502 | Perangkat pembangkit tenaga listrik dan konverter berputar | 259.970 | 799.459 |
| 145 | 8504 | Transformator listrik, penukar arus statis | 1 | 50 |
| 146 | 8517 | Aparat listrik untuk jaringan telepon dan telegraf | 1 | 125 |
| 147 | 8518 | Headphone, mikrofon, penguat suara dan perangkatnya | 2 | 21 |
| 148 | 8523 | Media kosong yang digunakan untuk merekam, terutama suara | 1 | 41 |
| 149 | 8528 | Alat penerima untuk televisi, monitor dan proyektor video | 2 | 1.886 |
| 150 | 8536 | Sekering, penangkal petir, tegangan kurang dari 1000 volt | 7 | 584 |
| 151 | 8538 | Sparepart yang sesuai untuk perangkat pada pos 8535-8537 | 5 | 1.182 |
| 152 | 8542 | Sirkuit elektronik terpadu | 9 | 3.291 |
| 153 | 8543 | Mesin dan apparatus elektrik, mempunyai fungsi tersendiri | 273 | 3.128 |
| 154 | 8607 | Bagian dari lokomotif atau kendaraan rel kereta api atau trem atau gerbong | 46 | 68 |
| 155 | 8609 | Peti kemas, dirancang untuk dibawa dengan satu atau lebih alat angkut | 692.736 | 391.680 |
| 156 | 8708 | Sparepart kendaan bermotor dari pos 8701-8705 | -0 | 7 |
| 157 | 8714 | Bagian dan perlengkapan kendaraan dari pos 8711-8713 | 3.849 | 76.726 |

| No. | Kode dan Uraian HS 4 Digit | | Berat (kg) | Nilai FOB (US\$) |
|---------------------|----------------------------|---|-----------------------|----------------------|
| (1) | (2) | | (3) | (4) |
| 158 | 8807 | Bagian dari barang pada pos 88.01, 88.02 atau 88.06. | 8.538 | 184.271 |
| 159 | 9004 | Bingkai kacamata, termasuk kacamata pelindung, dan bagiannya | 38 | 19 |
| 160 | 9007 | Kamera dan proyektor untuk sinematografi | 35 | 331 |
| 161 | 9018 | Instrumen dan perlengkapan untuk ilmu kedokteran | 2 | 110 |
| 162 | 9025 | Hidrometer, termometer, pirometer, barometer, dan sejenisnya | 2 | 2 |
| 163 | 9026 | Instrumen atau alat untuk mengukur arus, tinggi, tekanan dari cairan atau gas | 38 | 55 |
| 164 | 9027 | Instrumen atau alat untuk analisa fisik atau kimia | 1 | ~0 |
| 165 | 9031 | Mesin pengimbang bagian mekanik, proyektor profil, yang belum dirinci lainnya | 1 | 49 |
| 166 | 9102 | Arloji, selain pos | ~0 | 167 |
| 167 | 9403 | Perabot rumah lainnya dan bagiannya | 5.360 | 9.922 |
| 168 | 9503 | Mainan lainnya, model yang diperkecil, permainan teka teki | 38 | 500 |
| 169 | 9603 | Sapu, sikat gigi, sikat cukur, kuas dan sebagainya, untuk kebersihan | 48.954 | 17.138 |
| 170 | 9619 | Sanitary towel, tampon saniter, popok dan pembabat popok | ~0 | 13 |
| 171 | 9999 | Pos Paket, Barang yang Dikembalikan dan Parsel | 3.270 | 100.516 |
| TOTAL EKSPOR | | | 47.966.623.991 | 6.584.952.063 |

Lampiran 4 Ekspor Sumatera Selatan Menurut Bulan dan Provinsi Muat, 2023

| Bulan | Provinsi Pelabuhan Muat | Berat (kg) | Nilai FOB (US\$) |
|-----------------------|---------------------------|----------------------|--------------------|
| (1) | (2) | (3) | (4) |
| Januari | Jambi | 695.100 | 916.948 |
| | Sumatera Selatan | 3.210.194.709 | 540.644.819 |
| | Lampung | 9.655.015 | 1.294.413 |
| | DKI Jakarta | 28.704.566 | 36.045.463 |
| | Bali | 245 | 966 |
| Total Januari | | 3.249.249.635 | 578.902.608 |
| Februari | Jambi | 94.500 | 123.989 |
| | Sumatera Selatan | 3.560.465.083 | 518.471.652 |
| | Lampung | 9.101.655 | 908.785 |
| | DKI Jakarta | 24.958.597 | 30.415.726 |
| | Jawa Timur | 1.676 | 21.599 |
| | Bali | 232 | 754 |
| Total Februari | | 3.594.621.742 | 549.942.505 |
| Maret | Jambi | 189.000 | 251.735 |
| | Sumatera Selatan | 4.576.493.106 | 612.398.776 |
| | Lampung | 149.450 | 402.817 |
| | DKI Jakarta | 22.352.222 | 28.133.112 |
| | Bali | 270 | 2.233 |
| Total Maret | | 4.599.184.048 | 641.188.672 |
| April | Jambi | 255.780 | 350.547 |
| | Sumatera Selatan | 3.011.475.456 | 469.901.745 |
| | Lampung | 17.221.021 | 1.594.145 |
| | Kepulauan Bangka Belitung | 856.329.511 | 76.537.882 |
| | Kepulauan Riau | 283.500 | 376.929 |
| | DKI Jakarta | 15.399.170 | 18.549.994 |
| | Jawa Timur | 10 | 52 |
| | Bali | 137 | 558 |
| Total April | | 3.900.964.586 | 567.311.852 |
| Mei | Jambi | 461.160 | 636.620 |
| | Sumatera Selatan | 3.716.403.455 | 550.945.094 |
| | Lampung | 89.995 | 268.990 |
| | DKI Jakarta | 24.374.620 | 28.451.633 |
| | Jawa Timur | 3.307 | 105.517 |
| | Bali | 776 | 9.975 |
| Total Mei | | 3.741.333.312 | 580.417.829 |
| Juni | Jambi | 403.200 | 558.984 |
| | Sumatera Selatan | 3.365.756.230 | 526.263.674 |
| | Lampung | 14.240 | 20.233 |
| | DKI Jakarta | 17.982.516 | 21.613.555 |
| | Bali | ~0 | 1.143 |
| Total Juni | | 3.384.156.185 | 548.457.589 |
| Juli | Jambi | 8.291.472 | 969.552 |

| Bulan | Provinsi Pelabuhan Muat | Berat (kg) | Nilai FOB (US\$) |
|------------------------|-------------------------|-----------------------|----------------------|
| (1) | (2) | (3) | (4) |
| | Sumatera Selatan | 4.349.136.695 | 523.034.092 |
| | DKI Jakarta | 19.428.465 | 20.862.540 |
| | Bali | 25 | 1.137 |
| Total Juli | | 4.376.856.657 | 544.867.322 |
| Agustus | Jambi | 23.240.340 | 1.393.093 |
| | Sumatera Selatan | 4.173.688.249 | 482.609.807 |
| | Lampung | 75.305 | 259.788 |
| | DKI Jakarta | 20.132.181 | 20.910.185 |
| | Bali | ~0 | 2.598 |
| Total Agustus | | 4.217.136.075 | 505.175.470 |
| September | Jambi | 7.909.963 | 454.052 |
| | Sumatera Selatan | 3.683.706.580 | 435.889.803 |
| | Lampung | 127.515 | 367.824 |
| | DKI Jakarta | 25.524.734 | 25.289.575 |
| | Bali | ~0 | 2.216 |
| Total September | | 3.717.268.792 | 462.003.469 |
| Oktober | Jambi | 15.700.876 | 1.314.507 |
| | Sumatera Selatan | 4.204.845.297 | 496.982.356 |
| | Lampung | 9.050.890 | 552.104 |
| | DKI Jakarta | 28.129.152 | 28.729.666 |
| | Bali | ~0 | 1.337 |
| Total Oktober | | 4.257.726.215 | 527.579.971 |
| November | Jambi | 32.573.771 | 1.617.142 |
| | Sumatera Selatan | 3.652.827.985 | 453.861.666 |
| | Lampung | 18.454.772 | 1.731.532 |
| | DKI Jakarta | 10.871.821 | 7.427.046 |
| | Bali | 50 | 7.694 |
| Total November | | 3.714.728.399 | 464.645.081 |
| Desember | Jambi | 25.602.074 | 1.941.895 |
| | Sumatera Selatan | 5.139.836.500 | 607.545.599 |
| | Lampung | 45.050.000 | 2.530.850 |
| | DKI Jakarta | 2.909.745 | 2.440.153 |
| | Bali | 25 | 1.200 |
| Total Desember | | 5.213.398.344 | 614.459.696 |
| TOTAL EKSPOR | | 47.966.623.991 | 6.584.952.063 |

Lampiran 5 Ekspor Sumatera Selatan Menurut Pelabuhan Muat dan Negara Tujuan, 2023

| Pelabuhan Muat Negara Tujuan | Berat (kg) | Nilai FOB (US\$) |
|---------------------------------|-----------------------|----------------------|
| (1) | (2) | (3) |
| Musi River/Boom Baru | 43.660.350.067 | 5.531.993.113 |
| Afrika Selatan | 20.485.285 | 24.416.315 |
| Albania | 367.838 | 260.195 |
| Amerika Serikat | 193.819.761 | 267.552.888 |
| Arab Saudi | 53.622.111 | 15.333.138 |
| Argentina | 2.723.280 | 3.816.540 |
| Australia | 11.466.733 | 5.395.653 |
| Austria | 169.970 | 673.393 |
| Bangladesh | 357.787.657 | 73.385.126 |
| Belanda | 21.416.765 | 21.509.048 |
| Belgia | 10.543.828 | 15.559.099 |
| Brazil | 6.712.320 | 9.463.960 |
| Brunei Darussalam | 50.000.000 | 3.536.000 |
| Bulgaria | 524.160 | 748.920 |
| Chile | 443.520 | 604.927 |
| Colombia | 2.439.360 | 3.347.629 |
| Ecuador | 1.612.800 | 2.277.734 |
| Finlandia | 1.512.000 | 2.113.399 |
| Francis | 3.652.086 | 6.490.051 |
| Hong Kong | 264.018.110 | 21.222.094 |
| India | 7.986.050.213 | 686.166.140 |
| Inggris | 2.710.320 | 3.715.920 |
| Irak | 20.524.705 | 5.214.968 |
| Italia | 5.303.709 | 7.218.233 |
| Jepang | 327.709.688 | 142.231.334 |
| Jerman | 31.226.113 | 32.822.930 |
| Jordan | 8.640.391 | 2.402.277 |
| Kamboja | 1.068.316.139 | 95.099.795 |
| Kanada | 21.074.760 | 29.309.809 |
| Korea Selatan | 4.174.162.141 | 441.250.246 |
| Kroasia | 40.320 | 58.565 |
| Laos | 11.000.000 | 818.022 |
| Latvia | 3.185.280 | 4.270.615 |
| Lebanon | 19.278.293 | 5.017.238 |
| Luxembourg | 6.572.160 | 9.270.644 |
| Malaysia | 2.705.749.519 | 242.459.494 |
| Meksiko | 12.713.400 | 17.813.884 |
| Mesir | 32.970.355 | 9.494.620 |
| Myanmar | 5.043.325 | 4.942.459 |
| Oman | 48.764 | 35.220 |
| Pakistan | 435.305.660 | 16.493.544 |

| Pelabuhan Muat Negara Tujuan | Berat (kg) | Nilai FOB (US\$) |
|---------------------------------|--------------------|--------------------|
| (1) | (2) | (3) |
| Peru | 564.480 | 808.780 |
| Philipina | 2.994.257.790 | 239.723.876 |
| Polandia | 1.713.600 | 2.405.428 |
| Portugal | 4.898.880 | 7.212.875 |
| Romania | 6.767.040 | 9.539.082 |
| Rusia | 7.056.000 | 10.288.276 |
| Selandia Baru | 22.869.978 | 23.505.195 |
| Serbia | 705.600 | 949.181 |
| Singapura | 20.551.941 | 8.466.411 |
| Slovakia | 100.800 | 143.095 |
| Slovenia | 11.973.120 | 17.272.560 |
| Spanyol | 6.079.312 | 8.613.809 |
| Sprus | 1.697.026 | 1.523.678 |
| Sri Lanka | 13.569.920 | 6.157.007 |
| Suriah | 10.992.164 | 2.773.312 |
| Swiss | 44.000.000 | 4.422.000 |
| Taiwan | 1.043.963.483 | 115.080.319 |
| Thailand | 1.470.443.486 | 138.563.092 |
| Tiongkok | 18.689.870.500 | 2.407.790.795 |
| Turki | 58.107.882 | 54.264.592 |
| Uni Emirat Arab | 7.175.316 | 2.325.981 |
| Viet Nam | 1.356.502.689 | 231.901.475 |
| Yunani | 5.546.221 | 4.450.233 |
| Sungai Gerong | 725.309.841 | 409.960.542 |
| Malaysia | 304.627.942 | 174.150.028 |
| Singapura | 420.681.899 | 235.810.514 |
| Tanjung Priok | 240.107.993 | 264.842.343 |
| Afrika Selatan | 1.157.519 | 1.396.721 |
| Amerika Serikat | 10.064.267 | 14.567.314 |
| Arab Saudi | 216.000 | 309.875 |
| Argentina | 1.451.520 | 2.039.204 |
| Australia | 100.800 | 144.615 |
| Belanda | 325.080 | 452.001 |
| Belgia | 1.857.337 | 2.635.303 |
| Brazil | 2.741.760 | 3.867.403 |
| Chile | 120.960 | 160.877 |
| Ecuador | 141.120 | 203.267 |
| Equatorial Guinea | 89.606 | 30.734 |
| Fiji | 1.000 | 1.107 |
| Finlandia | 100.800 | 147.168 |
| Francis | 347.760 | 494.251 |
| Guam | 11.961 | 15.695 |
| Hong Kong | 455.471 | 300.575 |

| Pelabuhan Muat Negara Tujuan | Berat (kg) | Nilai FOB (US\$) |
|---------------------------------|----------------------|--------------------|
| (1) | (2) | (3) |
| Hungaria | 1.189.440 | 1.565.217 |
| India | 1.431.890 | 2.046.840 |
| Inggris | 583.526 | 829.844 |
| Italia | 45.360 | 67.772 |
| Jepang | 49.330.089 | 46.784.229 |
| Jerman | 3.628.800 | 5.334.875 |
| Kamboja | 184.076 | 6.380.390 |
| Kanada | 4.776.481 | 6.743.084 |
| Korea Selatan | 25.717.464 | 26.003.766 |
| Latvia | 927.360 | 1.253.162 |
| Maladewa | 1.955 | 80.463 |
| Malaysia | 6.044.670 | 2.620.417 |
| Meksiko | 5.847.460 | 8.243.120 |
| Mesir | 54.000 | 19.170 |
| Myanmar | 15.241 | 1.287.745 |
| Nigeria | 756.007 | 9.997.885 |
| Northern Mariana Islands | 10.929 | 18.017 |
| Palau | 20.167 | 24.636 |
| Pantai Gading | 161.269 | 62.921 |
| Peru | 866.880 | 1.195.345 |
| Philipina | 3.011.836 | 3.846.647 |
| Polandia | 3.790.080 | 5.258.796 |
| Portugal | 1.713.600 | 2.455.947 |
| Romania | 711.900 | 985.567 |
| Rusia | 4.786.884 | 6.738.956 |
| Singapura | 13.281 | 420.520 |
| Slovakia | 1.270.080 | 1.722.001 |
| Slovenia | 1.310.400 | 1.787.093 |
| Spanyol | 544.320 | 772.720 |
| Sri Lanka | 104.677 | 408.644 |
| Taiwan | 4.642.844 | 4.903.082 |
| Tanzania | 416 | 15.279 |
| Thailand | 9.284.209 | 2.075.481 |
| Timor-Timor | 2.499 | 60.344 |
| Tiongkok | 76.738.669 | 78.082.795 |
| Turki | 2.882.880 | 3.954.672 |
| Uni Emirat Arab | 400.023 | 336.926 |
| Viet Nam | 8.123.371 | 3.691.863 |
| Palembang - Plaju | 1.383.461.180 | 181.174.172 |
| Amerika Serikat | 4.418.280 | 6.112.937 |
| Belanda | 60.480 | 85.950 |
| Belgia | 1.373.138 | 2.536.060 |
| Bulgaria | 181.440 | 251.388 |

| Pelabuhan Muat Negara Tujuan | Berat (kg) | Nilai FOB (US\$) |
|---|--------------------|-------------------------|
| (1) | (2) | (3) |
| Finlandia | 302.400 | 412.320 |
| Francis | 323.894 | 1.402.309 |
| India | 125.872.620 | 11.673.270 |
| Italia | 421.680 | 591.719 |
| Jepang | 1.326.500 | 1.854.518 |
| Jerman | 564.480 | 793.616 |
| Kamboja | 21.516.050 | 1.832.092 |
| Kanada | 1.193.220 | 1.621.573 |
| Korea Selatan | 2.699.528 | 3.480.733 |
| Latvia | 120.960 | 169.166 |
| Malaysia | 192.317.709 | 46.688.089 |
| Meksiko | 433.440 | 613.150 |
| Pakistan | 50.100.000 | 4.391.265 |
| Philipina | 80.034.162 | 7.186.480 |
| Polandia | 201.600 | 283.221 |
| Romania | 846.720 | 1.183.083 |
| Singapura | 33.900.826 | 19.264.997 |
| Spanyol | 544.320 | 771.478 |
| Sri Lanka | 40.320 | 55.659 |
| Taiwan | 786.240 | 1.081.875 |
| Thailand | 3.721.693 | 1.248.219 |
| Tiongkok | 859.674.380 | 64.877.590 |
| Turki | 289.800 | 439.925 |
| Viet Nam | 195.300 | 271.490 |
| Palembang-Kertapati | 855.337.478 | 86.360.239 |
| Afrika Selatan | 201.600 | 269.136 |
| Amerika Serikat | 2.765.198 | 3.931.595 |
| Belanda | 174.720 | 241.557 |
| Belgia | 120.960 | 158.104 |
| Brazil | 403.200 | 559.242 |
| Francis | 45.360 | 64.126 |
| India | 73.876.640 | 6.572.292 |
| Italia | 222.600 | 305.117 |
| Jepang | 1.393.700 | 1.988.453 |
| Jerman | 40.320 | 57.713 |
| Kanada | 151.200 | 216.216 |
| Korea Selatan | 88.917.457 | 9.148.149 |
| Luxembourg | 483.840 | 671.292 |
| Malaysia | 53.500.510 | 5.963.778 |
| Meksiko | 100.800 | 145.099 |
| Pakistan | 11.320 | 32.103 |
| Philipina | 4.868.416 | 1.789.143 |
| Polandia | 100.800 | 144.144 |

| Pelabuhan Muat Negara Tujuan | Berat (kg) | Nilai FOB (US\$) |
|---------------------------------|--------------------|-------------------|
| (1) | (2) | (3) |
| Romania | 100.800 | 139.360 |
| Slovenia | 403.200 | 554.768 |
| Spanyol | 317.520 | 442.241 |
| Taiwan | 6.409.931 | 2.475.283 |
| Thailand | 10.637.296 | 1.970.335 |
| Tiongkok | 608.872.450 | 47.276.097 |
| Turki | 339.840 | 502.142 |
| Viet Nam | 877.800 | 742.753 |
| Pangkal Balam | 856.329.511 | 76.537.882 |
| Amerika Serikat | 1.748.880 | 2.420.758 |
| Belgia | 604.800 | 840.068 |
| Francis | 100.800 | 140.717 |
| India | 214.607.100 | 16.399.218 |
| Italia | 109.200 | 150.973 |
| Jepang | 577.500 | 807.807 |
| Jerman | 141.120 | 195.479 |
| Kanada | 249.480 | 342.480 |
| Korea Selatan | 144.073.000 | 14.159.094 |
| Latvia | 120.960 | 184.219 |
| Malaysia | 7.552.513 | 609.630 |
| Meksiko | 723.240 | 981.508 |
| Philipina | 83.318.126 | 9.263.008 |
| Singapura | 1.305.807 | 443.974 |
| Slovenia | 342.720 | 493.682 |
| Suriah | 5.360.025 | 1.343.195 |
| Taiwan | 282.240 | 372.758 |
| Tiongkok | 394.849.920 | 27.020.676 |
| Turki | 141.120 | 204.765 |
| Viet Nam | 120.960 | 163.873 |
| Panjang | 108.989.858 | 9.931.480 |
| Amerika Serikat | 150.000 | 540.425 |
| India | 154.280 | 644.448 |
| Jepang | 145.800 | 208.660 |
| Malaysia | 55.167.498 | 4.559.836 |
| Rusia | 25.000 | 95.000 |
| Singapura | 50.000 | 167.250 |
| Taiwan | 141.126 | 196.793 |
| Tiongkok | 45.108.000 | 2.403.390 |
| Viet Nam | 8.048.154 | 1.115.678 |
| Sm. Badaruddin (U) | 20.370.779 | 9.061.017 |
| Amerika Serikat | 1.310.400 | 1.849.523 |
| Australia | 40.320 | 58.523 |
| Belanda | 109.200 | 167.622 |

| Pelabuhan Muat Negara Tujuan | Berat (kg) | Nilai FOB (US\$) |
|---------------------------------|--------------------|------------------|
| (1) | (2) | (3) |
| Francis | 113.400 | 157.886 |
| India | 504.000 | 682.798 |
| Jepang | 12.445.200 | 1.963.190 |
| Korea Selatan | 342.720 | 475.037 |
| Meksiko | 141.120 | 200.801 |
| Romania | 109.200 | 149.058 |
| Singapura | 1.314.335 | 731.414 |
| Taiwan | 100.800 | 138.096 |
| Thailand | 2.514.954 | 924.246 |
| Tiongkok | 1.084.470 | 1.234.671 |
| Turki | 100.800 | 133.560 |
| Viet Nam | 139.860 | 194.590 |
| Jambi | 4.213.020 | 5.857.083 |
| Belanda | 278.460 | 372.446 |
| Italia | 107.100 | 157.618 |
| Jepang | 1.608.600 | 2.182.730 |
| Meksiko | 364.140 | 527.862 |
| Romania | 1.854.720 | 2.616.427 |
| Kerinci (U) | 111.204.216 | 4.671.980 |
| Tiongkok | 111.204.216 | 4.671.980 |
| Soekarno-Hatta (U) | 578.056 | 2.987.778 |
| Amerika Serikat | 9.855 | 1.007.196 |
| Arab Saudi | 20 | 188 |
| Australia | 21 | 36 |
| Austria | 2 | 384 |
| Bangladesh | ~0 | 16 |
| Belanda | 9 | 446 |
| Belgia | 131 | 4.966 |
| Brazil | ~0 | 159 |
| Brunei Darussalam | ~0 | 219 |
| Burkina Faso | ~0 | 16 |
| Chile | ~0 | 21 |
| Colombia | ~0 | 48 |
| Denmark | ~0 | 103 |
| Finlandia | 85 | 99 |
| Francis | 574 | 22.961 |
| Honduras | 114 | 17.000 |
| Hong Kong | 56 | 2.210 |
| Hungaria | 2 | 47 |
| India | 957 | 190.334 |
| Inggris | 101.000 | 156.070 |
| Irak | 2 | 70 |
| Irlandia | ~0 | 74 |

| Pelabuhan Muat Negara Tujuan | Berat (kg) | Nilai FOB (US\$) |
|---|-------------------|-------------------------|
| (1) | (2) | (3) |
| Israel | ~0 | 25 |
| Italia | 2.363 | 15.262 |
| Jepang | 160 | 30.144 |
| Jerman | 45.453 | 88.918 |
| Jordan | 1 | ~0 |
| Kamboja | 672 | 47.438 |
| Kanada | 220 | 4.856 |
| Korea Selatan | 32 | 810 |
| Kuwait | ~0 | 305 |
| Kyrgyzstan | ~0 | 7 |
| Lebanon | 2 | 59 |
| Lithuania | ~0 | 46 |
| Maladewa | 125 | 5.850 |
| Malaysia | 4.702 | 81.854 |
| Malta | ~0 | 1 |
| Mauritius | 1 | 91 |
| Meksiko | 3 | 305 |
| Mesir | 1 | 8 |
| Mongolia | ~0 | 64 |
| Myanmar | 626 | 6.458 |
| Nepal | ~0 | 19 |
| Norwegia | ~0 | 67 |
| Oman | 5 | 69 |
| Pakistan | 4 | 78 |
| Panama | ~0 | 139 |
| Peru | 252 | 40.265 |
| Philipina | 965 | 59.020 |
| Polandia | 15 | 282 |
| Portugal | 3 | 136 |
| Puerto Rico | ~0 | 92 |
| Qatar | 7 | 11 |
| Rep. Of Macedonia | ~0 | 46 |
| Romania | 191.520 | 328.743 |
| Rusia | 1 | 135 |
| Selandia Baru | 5 | 421 |
| Singapura | 14.759 | 248.256 |
| Spanyol | 14 | 979 |
| Sri Lanka | 1.428 | 145.167 |
| Swedia | ~0 | 154 |
| Swiss | 1 | 454 |
| Taiwan | 76 | 2.690 |
| Thailand | 296 | 13.657 |
| Timor-Timor | 2 | 201 |

| Pelabuhan Muat Negara Tujuan | Berat (kg) | Nilai FOB (US\$) |
|---|-----------------------|-------------------------|
| (1) | (2) | (3) |
| Tiongkok | 199.123 | 372.640 |
| Turki | ~0 | 82 |
| Uni Emirat Arab | 11 | 591 |
| Venezuela | ~0 | 1.226 |
| Viet Nam | 802 | 54.035 |
| Yunani | ~0 | 46 |
| Zimbabwe | 1.576 | 32.913 |
| Jakarta / Pasar Ikan | 81.738 | 1.038.528 |
| Nigeria | 81.738 | 1.038.528 |
| Kabil/Panau | 283.500 | 376.929 |
| Kanada | 283.500 | 376.929 |
| Tanjung Perak | 4.983 | 127.116 |
| Timor-Timor | 4.983 | 127.116 |
| Ngurah Rai (U) | 1.761 | 31.810 |
| Amerika Serikat | 25 | 33 |
| Australia | 251 | 11.564 |
| Jepang | 1.460 | 20.182 |
| Polandia | 25 | 31 |
| Juanda (U)-Surabaya | 10 | 52 |
| Jepang | 10 | 52 |
| TOTAL EKSPOR | 47.966.623.991 | 6.584.952.063 |

Lampiran 6 Ekspor Sumatera Selatan Menurut Sektor dan Negara Tujuan, 2023

| Sektor Negara Tujuan | Berat (kg) | Nilai FOB (US\$) |
|----------------------------|----------------------|----------------------|
| (1) | (2) | (3) |
| Industri Pengolahan | 5.315.705.358 | 3.657.218.187 |
| Afrika Selatan | 21.844.403 | 26.082.172 |
| Albania | 367.838 | 260.195 |
| Amerika Serikat | 214.109.741 | 297.431.211 |
| Arab Saudi | 53.838.131 | 15.643.200 |
| Argentina | 4.174.800 | 5.855.744 |
| Australia | 3.608.126 | 5.026.391 |
| Austria | 169.972 | 673.777 |
| Bangladesh | 102.572.657 | 53.530.106 |
| Belanda | 22.364.714 | 22.829.072 |
| Belgia | 14.500.194 | 21.733.600 |
| Brazil | 9.857.280 | 13.890.764 |
| Brunei Darussalam | ~0 | 219 |
| Bulgaria | 705.600 | 1.000.308 |
| Burkina Faso | ~0 | 16 |
| Chile | 564.480 | 765.824 |
| Colombia | 2.439.360 | 3.347.677 |
| Denmark | ~0 | 103 |
| Ecuador | 1.753.920 | 2.481.002 |
| Equatorial Guinea | 89.606 | 30.734 |
| Fiji | 1.000 | 1.107 |
| Finlandia | 1.915.285 | 2.672.986 |
| Francis | 4.583.874 | 8.772.301 |
| Guam | 11.961 | 15.695 |
| Hong Kong | 494.326 | 344.005 |
| Hungaria | 1.189.442 | 1.565.264 |
| India | 233.800.826 | 221.235.659 |
| Inggris | 3.394.847 | 4.701.834 |
| Irak | 20.524.707 | 5.215.039 |
| Irlandia | ~0 | 74 |
| Israel | ~0 | 25 |
| Italia | 6.212.012 | 8.506.694 |
| Jepang | 133.794.806 | 165.099.825 |
| Jerman | 35.646.286 | 39.293.532 |
| Jordan | 8.640.392 | 2.402.277 |
| Kamboja | 184.748 | 6.427.828 |
| Kanada | 27.728.861 | 38.614.947 |
| Korea Selatan | 214.372.254 | 160.383.951 |
| Kroasia | 40.320 | 58.565 |
| Kuwait | ~0 | 305 |
| Kyrgyzstan | ~0 | 7 |
| Latvia | 4.354.560 | 5.877.162 |

| Sektor Negara Tujuan | Berat (kg) | Nilai FOB (US\$) |
|--------------------------|-------------|------------------|
| (1) | (2) | (3) |
| Lebanon | 19.278.295 | 5.017.297 |
| Lithuania | ~0 | 46 |
| Luxembourg | 7.056.000 | 9.941.936 |
| Maladewa | 2.080 | 86.313 |
| Malaysia | 437.646.170 | 252.357.495 |
| Malta | ~0 | 1 |
| Mauritius | 1 | 91 |
| Meksiko | 20.323.603 | 28.525.729 |
| Mesir | 32.970.356 | 9.494.628 |
| Mongolia | ~0 | 64 |
| Myanmar | 5.059.192 | 6.236.662 |
| Nepal | ~0 | 19 |
| Nigeria | 837.745 | 11.036.413 |
| Northern Mariana Islands | 10.929 | 18.017 |
| Norwegia | ~0 | 67 |
| Oman | 48.769 | 35.289 |
| Pakistan | 116.984 | 69.581 |
| Palau | 20.167 | 24.636 |
| Panama | ~0 | 139 |
| Pantai Gading | 161.269 | 62.921 |
| Peru | 1.431.361 | 2.004.389 |
| Philipina | 95.859.296 | 38.406.805 |
| Polandia | 5.806.095 | 8.091.871 |
| Portugal | 6.612.483 | 9.668.958 |
| Puerto Rico | ~0 | 92 |
| Qatar | 7 | 11 |
| Rep. Of Macedonia | ~0 | 46 |
| Romania | 10.581.900 | 14.941.320 |
| Rusia | 11.842.885 | 17.027.367 |
| Selandia Baru | 22.869.983 | 23.505.616 |
| Serbia | 705.600 | 949.181 |
| Singapura | 477.768.751 | 265.169.037 |
| Slovakia | 1.370.880 | 1.865.096 |
| Slovenia | 14.029.440 | 20.108.102 |
| Spanyol | 7.485.485 | 10.601.227 |
| Sprus | 1.697.026 | 1.523.678 |
| Sri Lanka | 3.916.344 | 6.076.655 |
| Suriah | 16.352.189 | 4.116.507 |
| Swedia | ~0 | 154 |
| Swiss | 1 | 454 |
| Taiwan | 53.765.741 | 43.131.619 |
| Tanzania | 416 | 15.279 |
| Thailand | 108.815.002 | 29.927.144 |
| Timor-Timor | 7.483 | 187.661 |

| Sektor Negara Tujuan | Berat (kg) | Nilai FOB (US\$) |
|-------------------------|-----------------------|----------------------|
| (1) | (2) | (3) |
| Tiongkok | 2.436.153.126 | 1.449.459.216 |
| Turki | 61.862.322 | 59.499.739 |
| Uni Emirat Arab | 7.558.850 | 2.657.594 |
| Venezuela | ~0 | 1.226 |
| Viet Nam | 290.282.004 | 179.120.411 |
| Yunani | 5.546.221 | 4.450.279 |
| Zimbabwe | 1.576 | 32.913 |
| Pertambangan | 42.300.593.951 | 2.872.499.355 |
| Australia | 8.000.000 | 584.000 |
| Bangladesh | 255.215.000 | 19.855.036 |
| Brunei Darussalam | 50.000.000 | 3.536.000 |
| Hong Kong | 263.938.000 | 21.169.767 |
| India | 8.168.526.000 | 502.296.074 |
| Jepang | 160.190.000 | 21.689.582 |
| Kamboja | 1.089.832.189 | 96.931.887 |
| Korea Selatan | 4.191.296.000 | 330.716.301 |
| Laos | 11.000.000 | 818.022 |
| Malaysia | 2.887.314.989 | 224.709.630 |
| Pakistan | 485.300.000 | 20.847.409 |
| Philipina | 3.069.632.000 | 223.461.369 |
| Sri Lanka | 9.800.000 | 689.822 |
| Swiss | 44.000.000 | 4.422.000 |
| Taiwan | 1.002.561.000 | 81.119.278 |
| Thailand | 1.314.626.631 | 105.429.428 |
| Tiongkok | 18.213.790.719 | 1.157.188.098 |
| Viet Nam | 1.075.571.423 | 57.035.653 |
| Pertanian | 350.324.682 | 55.234.521 |
| Amerika Serikat | 176.925 | 551.458 |
| Honduras | 114 | 17.000 |
| Hong Kong | 41.310 | 11.107 |
| India | 170.875 | 843.607 |
| Jepang | 100.553.901 | 11.281.891 |
| Korea Selatan | 30.244.088 | 3.417.582 |
| Malaysia | 3.904 | 66.000 |
| Mesir | 54.000 | 19.170 |
| Peru | 251 | 40.000 |
| Polandia | 25 | 31 |
| Rusia | 25.000 | 95.000 |
| Singapura | 64.096 | 384.300 |
| Thailand | 73.160.301 | 9.438.458 |
| Tiongkok | 137.657.883 | 27.083.321 |
| Uni Emirat Arab | 16.500 | 5.902 |
| Viet Nam | 8.155.509 | 1.979.693 |

| Sektor Negara Tujuan | Berat (kg) | Nilai FOB (US\$) |
|-------------------------|-----------------------|----------------------|
| (1) | (2) | (3) |
| TOTAL EKSPOR | 47.966.623.991 | 6.584.952.063 |

<https://sumsel.bps.go.id>

Lampiran 7 Ekspor Sumatera Selatan Menurut Kode HS 4 Digit dan Negara Tujuan, 2023

| Uraian Kode HS 4 Digit dan Negara Tujuan | | Berat (kg) | Nilai FOB (US\$) |
|--|---|--------------------|-------------------|
| (1) | (2) | (3) | |
| 0208 | Daging dan sisanya yang dapat dimakan dari binatang lainnya | 425.186 | 4.142.079 |
| | Belgia | 143.526 | 1.574.463 |
| | Francis | 281.660 | 2.567.616 |
| 0301 | Ikan hidup | 213.252 | 599.426 |
| | Malaysia | 3.880 | 61.000 |
| | Singapura | 10.749 | 188.248 |
| | Tiongkok | 198.623 | 350.179 |
| 0303 | Ikan beku | 3.350 | 20.100 |
| | Singapura | 3.350 | 20.100 |
| 0306 | Udang-udangan | 189.918 | 2.030.644 |
| | Jepang | 189.918 | 2.030.644 |
| 0308 | Teripang, ubur-ubur dan sejenisnya hidup, segar, beku, dikeringkan | 59.535 | 86.112 |
| | Tiongkok | 59.535 | 86.112 |
| 0409 | Madu alam | 3.314 | 27.811 |
| | Singapura | 3.314 | 27.811 |
| 0508 | Koral dan barang serupa itu | 50 | 64 |
| | Amerika Serikat | 25 | 33 |
| | Polandia | 25 | 31 |
| 0801 | Kelapa, kacang Brasil dan kacang mede | 153.834.690 | 30.010.047 |
| | Amerika Serikat | 26.900 | 11.000 |
| | Hong Kong | 41.310 | 11.107 |
| | Mesir | 54.000 | 19.170 |
| | Thailand | 8.139.896 | 1.649.414 |
| | Tiongkok | 137.527.700 | 26.744.467 |
| | Uni Emirat Arab | 16.500 | 5.902 |
| | Viet Nam | 8.028.384 | 1.568.987 |
| 0804 | Korma, buah ara, nanas, alpokat, jambu, mangga dan manggis | 30 | 2 |
| | Singapura | 30 | 2 |
| 0901 | Kopi | 1 | 1 |
| | Singapura | 1 | 1 |
| 0902 | The | 466.140 | 610.807 |
| | Malaysia | 424.020 | 529.505 |
| | Pakistan | 31.320 | 64.503 |
| | Turki | 10.800 | 16.800 |
| 0904 | Lada | 506.405 | 1.857.829 |
| | Amerika Serikat | 150.000 | 540.425 |
| | India | 154.280 | 644.448 |
| | Rusia | 25.000 | 95.000 |
| | Singapura | 50.000 | 167.250 |
| | Viet Nam | 127.125 | 410.706 |
| 1108 | Patii; inulin | 13.000 | 5.301 |

| Uraian Kode HS 4 Digit dan Negara Tujuan | | Berat (kg) | Nilai FOB (US\$) |
|--|--|--------------------|--------------------|
| (1) | (2) | (3) | (3) |
| | Malaysia | 13.000 | 5.301 |
| 1203 | Kopra | 22.890 | 19.113 |
| | Bangladesh | 22.890 | 19.113 |
| 1207 | Biji dan buah lainnya yang mengandung minyak | 1.334 | 252.000 |
| | Honduras | 114 | 17.000 |
| | India | 945 | 190.000 |
| | Malaysia | 24 | 5.000 |
| | Peru | 251 | 40.000 |
| 1301 | Lak; getah alam, damar, getah-damar dan oleoresins | 15.650 | 9.160 |
| | India | 15.650 | 9.160 |
| 1401 | Dahan nabati dari jenis yang terutama dipakai untuk anyam-anyaman | 3 | 988 |
| | Singapura | 3 | 988 |
| 1404 | Produk nabati tidak dirinci atau termasuk pos lainnya | 195.971.954 | 22.561.553 |
| | Jepang | 100.553.901 | 11.281.891 |
| | Korea Selatan | 30.244.088 | 3.417.582 |
| | Thailand | 65.020.405 | 7.789.044 |
| | Tiongkok | 153.560 | 73.036 |
| 1511 | Minyak kelapa sawit | 500.471.229 | 432.142.855 |
| | Bangladesh | 7.249.767 | 6.177.927 |
| | Belanda | 16.995.785 | 15.387.713 |
| | Hong Kong | 271.950 | 217.560 |
| | India | 146.778.170 | 124.735.986 |
| | Jerman | 22.996.702 | 20.928.028 |
| | Korea Selatan | 5.919.005 | 4.252.329 |
| | Malaysia | 36.657.537 | 29.359.981 |
| | Myanmar | 5.043.325 | 4.942.459 |
| | Tiongkok | 94.631.394 | 81.394.061 |
| | Viet Nam | 163.927.594 | 144.746.811 |
| 1513 | Minyak kelapa kopra | 13 | 14 |
| | Jerman | 11 | 12 |
| | Malaysia | 2 | 2 |
| 1518 | Lemak dan minyak hewani atau nabati | 384.920 | 318.020 |
| | Belanda | 282.300 | 233.043 |
| | Malaysia | 102.620 | 84.977 |
| 1604 | Ikan diolah atau diawetkan | 10 | 52 |
| | Jepang | 10 | 52 |
| 1703 | Tetes hasil dari ekstraksi atau pemurnian gula | 20.599 | 48.707 |
| | Singapura | 20.599 | 48.707 |
| 1905 | Roti, kue kering, kue, biskuit dan produk roti lainnya | 6.260 | 79.213 |
| | Singapura | 6.260 | 79.213 |

| Uraian Kode HS 4 Digit dan Negara Tujuan | | Berat (kg) | Nilai FOB (US\$) |
|--|--|-----------------------|----------------------|
| (1) | (2) | (3) | (3) |
| 2008 | Buah, kacang dan bagian tanaman lainnya yang dapat dimakan | 21 | 1 |
| | Singapura | 21 | 1 |
| 2009 | Jus buah (termasuk grape must) dan jus sayuran | 1.428.600 | 1.434.932 |
| | Hong Kong | 52.800 | 44.880 |
| | Tiongkok | 1.375.800 | 1.390.052 |
| 2102 | Ragi aktif atau tidak aktif | 640 | 6.188 |
| | Singapura | 640 | 6.188 |
| 2106 | Olahan makanan yang tidak dirinci atau termasuk dalam pos lainnya | 13.803 | 411.538 |
| | Kamboja | 11.113 | 364.079 |
| | Malaysia | 10 | 230 |
| | Philipina | 1.687 | 31.698 |
| | Singapura | 20 | 1.540 |
| | Timor-Timor | 136 | 8.486 |
| | Viet Nam | 837 | 5.505 |
| 2201 | Air tidak mengandung tambahan gula | 137 | 2.337 |
| | Inggris | 137 | 2.337 |
| 2202 | Air termasuk air mineral dan air soda mengandung tambahan gula | 1 | 9 |
| | Malaysia | 1 | 9 |
| 2306 | Bungkil dan residu padat lainnya bukan dari kacang | 194.291.122 | 42.708.942 |
| | India | 281.225 | 207.877 |
| | Thailand | 70.136.540 | 10.220.601 |
| | Tiongkok | 31.294.647 | 18.568.849 |
| | Viet Nam | 92.578.710 | 13.711.616 |
| 2701 | Batu bara, briket, ovoid dan bahan bakar padat semacamnya | 26.921.623.161 | 1.991.991.821 |
| | Australia | 8.000.000 | 584.000 |
| | Bangladesh | 255.215.000 | 19.855.036 |
| | Brunei Darussalam | 50.000.000 | 3.536.000 |
| | Hong Kong | 237.138.000 | 19.012.903 |
| | India | 8.009.936.000 | 496.396.516 |
| | Jepang | 160.190.000 | 21.689.582 |
| | Kamboja | 1.089.832.189 | 96.931.887 |
| | Korea Selatan | 3.709.316.000 | 298.723.812 |
| | Laos | 11.000.000 | 818.022 |
| | Malaysia | 2.760.262.918 | 217.908.819 |
| | Pakistan | 122.400.000 | 7.285.751 |
| | Philipina | 2.962.032.000 | 217.141.649 |
| | Sri Lanka | 9.800.000 | 689.822 |
| | Taiwan | 1.002.561.000 | 81.119.278 |
| | Thailand | 1.314.626.631 | 105.429.428 |
| | Tiongkok | 4.143.742.000 | 347.833.663 |

| Uraian Kode HS 4 Digit dan Negara Tujuan | | Berat (kg) | Nilai FOB (US\$) |
|--|---|-----------------------|--------------------|
| (1) | (2) | (3) | (3) |
| | Viet Nam | 1.075.571.423 | 57.035.653 |
| 2702 | Lignit, diaglomerasi maupun tidak, tidak termasuk jet | 15.378.970.790 | 880.507.535 |
| | Hong Kong | 26.800.000 | 2.156.864 |
| | India | 158.590.000 | 5.899.558 |
| | Korea Selatan | 481.980.000 | 31.992.489 |
| | Malaysia | 127.052.071 | 6.800.811 |
| | Pakistan | 362.900.000 | 13.561.658 |
| | Philipina | 107.600.000 | 6.319.720 |
| | Swiss | 44.000.000 | 4.422.000 |
| | Tiongkok | 14.070.048.719 | 809.354.434 |
| 2710 | Minyak petroleum dan minyak yang diperoleh dari mineral mengandung bitumen | 696.621.537 | 399.497.908 |
| | Malaysia | 329.893.220 | 189.376.979 |
| | Singapura | 366.728.317 | 210.120.929 |
| 2713 | Kokas petroleum, bitumen petroleum dan residu lainnya | 119.540.268 | 63.650.267 |
| | Malaysia | 31.685.860 | 18.695.685 |
| | Singapura | 87.854.408 | 44.954.582 |
| 2814 | Amonia, anhidrat atau dalam larutan air | 65.749.505 | 26.403.865 |
| | India | 10.974.352 | 3.445.888 |
| | Malaysia | 850.105 | 261.832 |
| | Philipina | 500.367 | 235.172 |
| | Singapura | 22.951.003 | 9.314.066 |
| | Thailand | 24.375.281 | 11.280.677 |
| | Viet Nam | 6.098.397 | 1.866.230 |
| 2941 | Antibiotik | 10 | 6.870 |
| | Tiongkok | 10 | 6.870 |
| 3004 | Obat-obatan dalam dosis tertentu | 1.222.717 | 22.016.799 |
| | Amerika Serikat | 285 | 1.893 |
| | Hong Kong | 196 | 20.282 |
| | Kamboja | 173.634 | 6.063.671 |
| | Korea Selatan | 1.008 | 27.926 |
| | Malaysia | 1.947 | 154.508 |
| | Myanmar | 15.865 | 1.293.863 |
| | Nigeria | 837.745 | 11.036.413 |
| | Philipina | 94.029 | 1.905.708 |
| | Singapura | 14.610 | 469.770 |
| | Sri Lanka | 3.904 | 383.166 |
| | Tanzania | 416 | 15.279 |
| | Timor-Timor | 7.345 | 178.974 |
| | Viet Nam | 70.156 | 432.433 |
| | Zimbabwe | 1.576 | 32.913 |
| 3005 | Gumpalan kapas, kasa, pembalut untuk prngobatan | 38 | 20 |

| Uraian Kode HS 4 Digit dan Negara Tujuan | | Berat (kg) | Nilai FOB (US\$) |
|--|---|--------------------|-------------------|
| (1) | (2) | (3) | (3) |
| Fiji | | 38 | 20 |
| 3102 | Pupuk mineral atau pupuk kimia, mengandung nitrogen | 134.180.439 | 47.550.780 |
| Malaysia | | 13.709.590 | 4.943.956 |
| Philipina | | 91.070.464 | 32.525.203 |
| Taiwan | | 17.715.054 | 6.081.723 |
| Thailand | | 6.236.647 | 2.172.464 |
| Viet Nam | | 5.448.684 | 1.827.434 |
| 3204 | Bahan pewarna organik sintetis | 3 | 10 |
| Tiongkok | | 3 | 10 |
| 3214 | Dempul kaca, dempul pengenteng, semen resin, kompon untuk mendempul dan mastik lainnya | 38 | 64 |
| Fiji | | 38 | 64 |
| 3302 | Campuran dari berbagai zat bau-bauan | 126 | 4.454 |
| Hong Kong | | 26 | 1.512 |
| Viet Nam | | 100 | 2.942 |
| 3303 | Parfum dan cairan pewangi | 50 | 625 |
| Thailand | | 50 | 625 |
| 3304 | Preparat kecantikan atau rias dan preparat untuk perawatan kulit | 24 | 765 |
| Malaysia | | 23 | 705 |
| Singapura | | 2 | 60 |
| 3307 | Preparat yang digunakan sebelum mencukur | 8 | 237 |
| Taiwan | | 8 | 237 |
| 3401 | Sabun dan bahan untuk sabun | 38 | 19 |
| Fiji | | 38 | 19 |
| 3815 | Preparat inisiator reaksi | 6 | 9 |
| Singapura | | 6 | 9 |
| 3823 | Asam lemak monokarboksilat industri | 26.279.140 | 19.978.843 |
| Korea Selatan | | 23.279.168 | 17.698.865 |
| Tiongkok | | 2.999.972 | 2.279.979 |
| 3902 | Polimer dari propilena atau dari olefin lainnya, dalam bentuk asal | 34.000 | 35.428 |
| Philipina | | 34.000 | 35.428 |
| 3905 | Polimer dari vinil asetat atau dari vinil ester lainnya, dalam bentuk asal | 5.950 | 70.567 |
| Tiongkok | | 5.950 | 70.567 |

| Uraian Kode HS 4 Digit dan Negara Tujuan | | Berat (kg) | Nilai FOB (US\$) |
|--|--|--------------------|----------------------|
| (1) | (2) | (3) | (3) |
| 3920 | Pelat, lembaran, film, foil dan strip lainnya, dari plastik | 15 | 1 |
| | Tiongkok | 15 | 1 |
| 3921 | Pelat, lembaran, film, foil dan strip lainnya dari plastik | 35 | 80 |
| | Tiongkok | 35 | 80 |
| 3923 | Wadah untuk mengangkut atau mengemas barang, dari plastik | 48 | 22 |
| | Amerika Serikat | 1 | 2 |
| | Tiongkok | 48 | 20 |
| 3926 | Barang lain dari plastik | 4 | 175 |
| | Francis | 4 | 164 |
| | Singapura | ~0 | 11 |
| 4001 | Lateks karet alam | 766.734.089 | 1.078.256.479 |
| | Afrika Selatan | 6.814.080 | 9.509.523 |
| | Amerika Serikat | 204.480.084 | 286.680.959 |
| | Argentina | 4.174.800 | 5.855.744 |
| | Australia | 2.681.280 | 3.867.861 |
| | Belanda | 5.086.620 | 7.207.869 |
| | Belgia | 14.353.920 | 20.090.713 |
| | Brazil | 9.857.280 | 13.890.605 |
| | Bulgaria | 705.600 | 1.000.308 |
| | Chile | 564.480 | 765.803 |
| | Colombia | 2.439.360 | 3.347.629 |
| | Ecuador | 1.753.920 | 2.481.002 |
| | Finlandia | 1.915.200 | 2.672.887 |
| | Francis | 4.301.640 | 6.181.724 |
| | Hungaria | 1.189.440 | 1.565.217 |
| | India | 59.624.154 | 83.757.608 |
| | Inggris | 3.248.280 | 4.573.000 |
| | Italia | 5.262.180 | 7.463.928 |
| | Jepang | 98.905.512 | 138.998.743 |
| | Jerman | 12.605.040 | 18.337.654 |
| | Kanada | 27.727.560 | 38.577.641 |
| | Korea Selatan | 40.108.320 | 55.239.945 |
| | Kroasia | 40.320 | 58.565 |
| | Latvia | 4.354.560 | 5.877.162 |
| | Luxembourg | 7.056.000 | 9.941.936 |
| | Malaysia | 13 | 18 |
| | Meksiko | 20.316.240 | 28.354.959 |
| | Mesir | 22.680 | 34.843 |
| | Peru | 1.431.360 | 2.004.124 |
| | Philipina | 1.632.960 | 2.284.017 |
| | Polandia | 5.806.080 | 8.091.589 |
| | Portugal | 6.612.480 | 9.668.822 |
| | Romania | 10.581.900 | 14.941.274 |
| | Rusia | 11.842.884 | 17.027.232 |
| | Serbia | 705.600 | 949.181 |
| | Slovakia | 1.370.880 | 1.865.096 |

| Uraian Kode HS 4 Digit dan Negara Tujuan | | Berat (kg) | Nilai FOB (US\$) |
|--|--|-------------------|-------------------|
| (1) | (2) | (3) | (3) |
| | Slovenia | 14.029.440 | 20.108.102 |
| | Spanyol | 7.434.000 | 10.557.535 |
| | Sri Lanka | 3.911.040 | 5.654.489 |
| | Taiwan | 7.862.400 | 10.873.401 |
| | Tiongkok | 125.300.952 | 177.901.435 |
| | Turki | 24.783.840 | 34.670.424 |
| | Viet Nam | 3.839.710 | 5.325.909 |
| 4002 | Karet sintetik dan factice diperoleh dari minyak | 11.813.760 | 17.043.668 |
| | Tiongkok | 11.813.760 | 17.043.668 |
| 4004 | Sisa, reja dan skrap karet dan bubuk | 85.660 | 5.000 |
| | Pakistan | 85.660 | 5.000 |
| 4005 | Karet campuran, tidak divulkanisasi | 2 | 66 |
| | Tiongkok | 2 | 66 |
| 4009 | Pembuluh, pipa dan selang dari karet divulkanisasi | 3 | 382 |
| | Thailand | 3 | 382 |
| 4016 | Barang lain dari karet divulkanisasi selain karet keras | 68 | 1.334 |
| | Fiji | 38 | 15 |
| | Francis | 20 | 51 |
| | Tiongkok | 10 | 1.268 |
| 4202 | Kopor, tas dari kulit, plastik atau tekstil lainnya | 234 | 13.982 |
| | Amerika Serikat | 85 | 3.654 |
| | Francis | 88 | 7.450 |
| | Singapura | 12 | 912 |
| | Tiongkok | 49 | 1.965 |
| 4203 | Pakaian dan perlengkapan pakaian dari kulit | 3 | 149 |
| | Malaysia | 3 | 149 |
| 4401 | Kayu bakar, batang, potongan, ranting | 7.741.507 | 622.173 |
| | Korea Selatan | 7.741.500 | 622.056 |
| | Singapura | 2 | 58 |
| | Thailand | 4 | 1 |
| | Tiongkok | 1 | 58 |
| 4402 | Arang kayu | 15.627.942 | 5.622.808 |
| | Jepang | 583.215 | 829.312 |
| | Korea Selatan | 102.200 | 34.475 |
| | Malaysia | 13.777.900 | 4.142.528 |
| | Singapura | 6 | 67 |
| | Taiwan | 248.784 | 296.178 |
| | Tiongkok | 915.837 | 320.250 |
| 4405 | Wol kayu, tepung kayu | 2 | 94 |
| | Singapura | 2 | 60 |
| | Tiongkok | 1 | 34 |
| 4407 | Kayu gergajian, diampelas, ketebalan lebih dari 6 mm | 1.630.228 | 2.379.435 |

| Uraian Kode HS 4 Digit dan Negara Tujuan | Berat (kg) | Nilai FOB (US\$) |
|---|--------------------|-------------------|
| (1) | (2) | (3) |
| Amerika Serikat | 13.252 | 28.561 |
| Jepang | 1.587.136 | 2.306.317 |
| Korea Selatan | 29.840 | 44.556 |
| 4409 Kayu profil | 1.006.099 | 974.821 |
| Jepang | 207.697 | 534.887 |
| Singapura | 2 | 1.107 |
| Tiongkok | 798.400 | 438.827 |
| 4411 Papan dari serat kayu | 206.635.658 | 67.979.511 |
| Afrika Selatan | 189.839 | 65.635 |
| Amerika Serikat | 406.639 | 154.390 |
| Arab Saudi | 48.354.926 | 11.666.964 |
| Australia | 21 | 17 |
| Equatorial Guinea | 89.606 | 30.734 |
| Hong Kong | 169.325 | 59.074 |
| India | 2.036.526 | 582.461 |
| Inggris | 46.320 | 14.326 |
| Irak | 20.524.705 | 5.214.968 |
| Jepang | 31.469.815 | 18.460.717 |
| Jerman | 44.492 | 23.665 |
| Jordan | 8.640.391 | 2.402.277 |
| Korea Selatan | 849.625 | 459.604 |
| Lebanon | 19.278.295 | 5.017.242 |
| Malaysia | 10.522.881 | 4.688.512 |
| Mesir | 30.447.676 | 7.709.528 |
| Oman | 3 | 4 |
| Pantai Gading | 161.269 | 62.921 |
| Philipina | 2.525.721 | 1.388.512 |
| Qatar | 7 | 6 |
| Singapura | 22.849 | 6.656 |
| Suriah | 16.352.189 | 4.116.507 |
| Taiwan | 2.038.741 | 793.025 |
| Thailand | 1.948.162 | 721.531 |
| Tiongkok | 591.621 | 291.640 |
| Uni Emirat Arab | 7.412.564 | 2.384.089 |
| Viet Nam | 2.511.450 | 1.664.504 |
| 4412 Kayu lapis, panil lapisan kayu atau sejenisnya | 7.957.873 | 6.267.300 |
| Amerika Serikat | 142.413 | 202.198 |
| Arab Saudi | 267.188 | 205.677 |
| Jepang | 403.172 | 590.733 |
| Korea Selatan | 6.628.326 | 4.910.883 |
| Oman | 48.764 | 35.220 |
| Singapura | 165.937 | 121.180 |
| Tiongkok | 302.002 | 201.395 |
| Uni Emirat Arab | 70 | 14 |
| 4414 Bingkai kayu untuk lukisan, foto dan sejenisnya | 42.891 | 338.551 |
| Jepang | 42.891 | 338.551 |
| 4417 Perkakas, pegangan dan badan dari kayu | 130.261 | 480.916 |
| Jepang | 130.261 | 480.916 |

| Uraian Kode HS 4 Digit dan Negara Tujuan | | Berat (kg) | Nilai FOB (US\$) |
|--|---|----------------------|----------------------|
| (1) | (2) | (3) | |
| 4418 | Perabot, dan bahan bangunan dari kayu | 30.513.850 | 14.589.777 |
| | Guam | 11.961 | 15.695 |
| | India | 1.565.562 | 1.229.369 |
| | Korea Selatan | 490.232 | 404.747 |
| | Northern Mariana Islands | 10.929 | 18.017 |
| | Palau | 20.167 | 24.636 |
| | Tiongkok | 28.414.999 | 12.897.313 |
| 4419 | Perabotan meja dan perabot dapur dari kayu | 63.236 | 204.304 |
| | Inggris | 6.446 | 26.963 |
| | Jepang | 56.790 | 177.341 |
| 4420 | Tatakan, kotak surat dan kotak perhiasan dari kayu | 4 | 3 |
| | Amerika Serikat | 2 | 1 |
| | Selandia Baru | 2 | 1 |
| | Singapura | 1 | 1 |
| 4421 | Barang lainnya dari kayu | 24.963 | 136.151 |
| | Jepang | 5.270 | 25.232 |
| | Singapura | 8 | 163 |
| | Tiongkok | 3 | 134 |
| | Turki | 19.682 | 110.622 |
| 4601 | Anyaman dan produk semacam itu dari bahan anyaman | 11.837 | 145.168 |
| | Amerika Serikat | 8.074 | 71.298 |
| | Jepang | 1.908 | 8.738 |
| | Maladewa | 520 | 36.868 |
| | Malaysia | 491 | 4.018 |
| | Meksiko | 845 | 24.247 |
| 4602 | Keranjang dan brg lainnya dibuat dari pos | 42.693 | 949.881 |
| | Amerika Serikat | 32.543 | 708.703 |
| | Australia | 50 | 4.472 |
| | Belgia | 2.741 | 66.326 |
| | Francis | 382 | 7.480 |
| | Meksiko | 6.515 | 146.218 |
| | Singapura | 461 | 15.795 |
| | Tiongkok | 2 | 888 |
| 4703 | Pulp kayu kimia, soda atau sulfat, selain dissolving grade | 2.409.374.000 | 1.282.492.034 |
| | Arab Saudi | 5.000.000 | 3.460.500 |
| | Bangladesh | 95.300.000 | 47.333.050 |
| | India | 12.002.000 | 6.793.480 |
| | Jepang | 32.000 | 20.220 |
| | Korea Selatan | 106.500.000 | 54.245.930 |
| | Mesir | 2.500.000 | 1.750.250 |
| | Tiongkok | 2.135.192.000 | 1.134.657.614 |
| | Turki | 37.048.000 | 24.701.810 |
| | Viet Nam | 15.800.000 | 9.529.180 |
| 4705 | Pulp kayu semi kimia | 85 | 43 |

| Uraian Kode HS 4 Digit dan Negara Tujuan | | Berat (kg) | Nilai FOB (US\$) |
|--|---|--------------------|--------------------|
| (1) | (2) | (3) | (3) |
| Finlandia | | 85 | 43 |
| 4803 | Kertas toilet, atau kertas tisu untuk muka | 112.664.297 | 111.251.118 |
| Afrika Selatan | | 14.840.485 | 16.507.014 |
| Albania | | 367.838 | 260.195 |
| Amerika Serikat | | 9.017.570 | 8.593.459 |
| Australia | | 644.964 | 645.369 |
| India | | 490.024 | 465.527 |
| Inggris | | 93.600 | 79.861 |
| Italia | | 947.469 | 1.027.504 |
| Korea Selatan | | 22.713.442 | 22.357.648 |
| Selandia Baru | | 22.869.978 | 23.505.195 |
| Spanyol | | 51.472 | 42.713 |
| Sprus | | 1.697.026 | 1.523.678 |
| Taiwan | | 25.900.614 | 25.076.419 |
| Thailand | | 5.425.343 | 5.126.538 |
| Tiongkok | | 2.052.779 | 1.586.502 |
| Viet Nam | | 5.474 | 3.265 |
| Yunani | | 5.546.221 | 4.450.233 |
| 4818 | Kertas Toilet dan semacamnya lebar tidak lebih dari 36 cm | 454.658 | 662.661 |
| Australia | | 276.609 | 417.890 |
| Jepang | | 172.340 | 237.318 |
| Korea Selatan | | 5.708 | 7.452 |
| 4819 | Kardus, peti, tas dari kertas atau karbon | 1.015 | 6.799 |
| Fiji | | 115 | 13 |
| Italia | | 898 | 6.715 |
| Singapura | | 1 | 72 |
| 4901 | Buku cetakan, brosur, surat edaran dan sejenisnya | 182 | 945 |
| Francis | | 1 | 6 |
| Italia | | 159 | 913 |
| Singapura | | 17 | 21 |
| Tiongkok | | 5 | 5 |
| 4909 | Kartu pos dicetak atau diberi gambar | 21 | 200 |
| Singapura | | 21 | 200 |
| 4911 | Barang cetakan lainnya, termasuk gambar dan foto cetakan | 6 | 19 |
| Singapura | | 6 | 19 |
| 5208 | Kain tenun kapas, lebih dari 85% kapas, berat kurang dari 200 g/m2 | 40 | 166 |
| Fiji | | 38 | 39 |
| Thailand | | 1 | 127 |
| 5407 | Kain tenun dari benang filamen sintetik | 5 | 216 |
| Thailand | | 5 | 216 |

| Uraian Kode HS 4 Digit dan Negara Tujuan | | Berat (kg) | Nilai FOB (US\$) |
|--|--|--------------|------------------|
| (1) | (2) | (3) | (3) |
| 5701 | Karpet dan penutup lantai tekstil lainnya | 13 | 24 |
| | Amerika Serikat | 13 | 24 |
| 5702 | Permadani, penutup lantai lainnya, ditenun, tidak berumbai | 548 | 8.018 |
| | Amerika Serikat | 474 | 4.168 |
| | Inggris | 60 | 3.800 |
| | Singapura | 14 | 50 |
| 5703 | Permadani, penutup lantai lainnya, berumbai | 105 | 2.277 |
| | Amerika Serikat | 105 | 2.277 |
| 5705 | Karpet dan penutup lantai tekstil lainnya | 42 | 173 |
| | Amerika Serikat | 42 | 173 |
| 6105 | Kemeja pria atau anak laki- laki, rajutan | 2 | 660 |
| | Francis | 2 | 660 |
| 6108 | Rok dalam, petti coat, piyama, jas mandi, untuk wanita, rajutan | 1 | 48 |
| | Tiongkok | 1 | 48 |
| 6109 | T shirt, singlet dan kaos kutang lainnya, rajutan | 1 | 1 |
| | Tiongkok | 1 | 1 |
| 6114 | Garmen lainnya, rajutan atau kaitan | 125 | 4.489 |
| | Malaysia | 71 | 2.089 |
| | Singapura | 18 | 1.375 |
| | Taiwan | 37 | 1.024 |
| 6117 | Kelengkapan pakaian sudah jadi lainnya, rajutan | 1 | 96 |
| | Thailand | 1 | 96 |
| 6204 | Setelan, jas, blazer, celana panjang,wanita, tidak dirajut | 45 | 1.353 |
| | Malaysia | 45 | 1.353 |
| 6211 | Setelan track, sky, renang, pakaian lainnya | 1 | 16 |
| | Amerika Serikat | 1 | 16 |
| 6216 | Sarung tangan, mitten dan mitt | 38 | 58 |
| | Fiji | 38 | 58 |
| 6308 | Barang setelan dari kain tenunan | 2.960 | 88.377 |
| | Maladewa | 1.560 | 49.377 |
| | Sri Lanka | 1.400 | 39.000 |
| 6309 | Pakaian bekas dan barang bekas lainnya | 52 | 30.000 |
| | Jepang | 52 | 30.000 |

| Uraian Kode HS 4 Digit dan Negara Tujuan | | Berat (kg) | Nilai FOB (US\$) |
|--|--|----------------|------------------|
| (1) | (2) | (3) | (3) |
| 6403 | Alas kaki dengan sol luar karet, plastik, kulit, bagian atas dari kulit | 210 | 3.747 |
| | Uni Emirat Arab | 210 | 3.747 |
| 6404 | Alas kaki dengan sol luar karet, plastik, kulit, bagian atas dari tekstil | 3 | 231 |
| | Malaysia | 3 | 231 |
| 6912 | Alat makan, alat dapur keramik selain dari porselin cina | 5 | 291 |
| | Francis | 5 | 291 |
| 6913 | Patung dan barang keramik omamental lainnya | 2 | 130 |
| | Francis | 2 | 130 |
| 7010 | Guci, botol, termos, kendi dan sejenisnya, dari kaca | 1.015 | 4.620 |
| | Italia | 993 | 4.564 |
| | Singapura | 23 | 56 |
| 7013 | Barang kaca untuk meja, dapur, rias, kantor dan sebagainya | 5 | 153 |
| | Belgia | 5 | 153 |
| 7018 | Manik kaca, mutiara imitasi, batu permata imitasi dan sejenisnya | 1 | 129 |
| | Thailand | 1 | 129 |
| 7117 | Perhiasan imitasi | 179.910 | 191.768 |
| | Tiongkok | 179.910 | 191.768 |
| 7307 | Alat kelengkapan buluh atau pipa, dari besi atau baja | 77 | 126 |
| | Fiji | 77 | 126 |
| 7312 | Kawat, kabel, tali, dipilin, dari besi atau baja, tidak terisolasi secara listrik | 2 | 95 |
| | Tiongkok | 2 | 95 |
| 7318 | Sekerup, baut, mur dan bagiannya, dari besi atau baja | 7 | 900 |
| | Viet Nam | 7 | 900 |
| 7319 | Jarum jahit, dan jarum lainnya, dari besi atau baja | 49 | 3.036 |
| | Thailand | 49 | 3.036 |
| 7326 | Barang: lainnya dari besi atau baja | 883 | 2.601 |
| | Tiongkok | ~0 | 1 |
| | Viet Nam | 883 | 2.600 |
| 7412 | Alat kelengkapan buluh dan pipa tembaga, | 4 | 2.655 |

| Uraian Kode HS 4 Digit dan Negara Tujuan | | Berat (kg) | Nilai FOB (US\$) |
|--|---|--------------|------------------|
| (1) | (2) | (3) | (3) |
| | sambungan, selongsong, elbow | | |
| | Amerika Serikat | 4 | 2.655 |
| 7607 | Aluminium foil dicetak atau dilapisi dengan ketebalan kurang dari 0,2 mm | 309 | 2.502 |
| | Italia | 309 | 2.502 |
| 7615 | Meja, barang dapur, brg lainnya untuk keperluan rumah tangga, dari alumunium | 38 | 30 |
| | Fiji | 38 | 30 |
| 7616 | Barang lainnya dari aluminium | 1 | 1 |
| | Tiongkok | 1 | 1 |
| 8108 | Titanium dan barang daripadanya | 2.156 | 64.900 |
| | Kanada | 1.081 | 32.450 |
| | Tiongkok | 1.075 | 32.450 |
| 8202 | Gergaji dan mata gergaji | 38 | 4 |
| | Fiji | 38 | 4 |
| 8203 | Kikir, tang, penjepit, gunting seng, pemotong pipa, catok, dan sejenisnya | 38 | 4 |
| | Fiji | 38 | 4 |
| 8205 | Perkakas tangan, alat pengebor, palu, pahat, obeng, dan sejenisnya | 115 | 17 |
| | Fiji | 115 | 17 |
| 8215 | Gunting, gunting tukang jahit, dan gunting semacam itu serta bilahnya | 1 | 26 |
| | Francis | 1 | 26 |
| 8301 | Gembok dan kunci dari logam tidak mulia | 1 | 3 |
| | Tiongkok | 1 | 3 |
| 8302 | Engsel, penyangga untuk sepatu, topi dan sejenisnya | 55 | 4.355 |
| | Thailand | 55 | 4.355 |
| 8306 | Genta, gong atau sejenisnya, patung, bingkai, dari logam tidak mulia | 1 | 29 |
| | Singapura | 1 | 29 |
| 8411 | Turbo-jet, turbo-propeller dan turbin gas lainnya | 7.435 | 835.766 |
| | Amerika Serikat | 7.435 | 835.766 |

| Uraian Kode HS 4 Digit dan Negara Tujuan | | Berat (kg) | Nilai FOB (US\$) |
|--|--|----------------|------------------|
| (1) | (2) | (3) | (3) |
| 8413 | Pompa untuk barang cair, alat pengangkat barang cair | 18 | 5.180 |
| | Francis | 18 | 5.180 |
| 8414 | Pompa udara, atau pompa vakum, kompresor udara, kipas angin, dan sejenisnya | 3 | 10 |
| | Thailand | 3 | 10 |
| 8415 | Mesin pengatur suhu udara | 24 | 516 |
| | Singapura | 24 | 516 |
| 8421 | Sentrifugal, termasuk pengering sentrifugal | 1 | 936 |
| | Viet Nam | 1 | 936 |
| 8429 | Buldozer, engeldozer, mesin perata jalan, mesin pengikis, sekop mekanik, dan sejenisnya | 249.000 | 416.625 |
| | Arab Saudi | 216.000 | 309.875 |
| | Uni Emirat Arab | 33.000 | 106.750 |
| 8431 | Bagian yang cocok atau semata mata cocok untuk mesin dari pos 8425-8430 | 23.002 | 38.066 |
| | Belgia | 2 | 1.725 |
| | Uni Emirat Arab | 23.000 | 36.341 |
| 8461 | Perkakas mesin untuk menyerut, membentuk, membuat roda gigi, untuk logam | 18 | 14 |
| | Singapura | 18 | 14 |
| 8466 | Spare part, cocok untuk mesin dimaksud 8456-8465 | 2.360 | 100 |
| | Malaysia | 2.360 | 100 |
| 8468 | Mesin dan aparat untuk menyolder, las, mematri dan sejenisnya | 6 | 1 |
| | Tiongkok | 6 | 1 |
| 8471 | Mesin pengolah data, pesawat baca magnetik dan optik | 55 | 1.981 |
| | Amerika Serikat | 55 | 1.981 |
| 8473 | Spare part, cocok untuk mesin dimaksud 8470-8472 | 1 | 270 |
| | Singapura | 1 | 270 |
| 8479 | Mesin atau pesawat mekanik, memiliki fungsi tersendiri | 574 | 40.695 |
| | Amerika Serikat | 124 | 40.000 |
| | Malaysia | 450 | 695 |

| Uraian Kode HS 4 Digit dan Negara Tujuan | | Berat (kg) | Nilai FOB (US\$) |
|--|--|----------------|------------------|
| (1) | (2) | (3) | (3) |
| 8481 | Keran, klep, katup untuk pipa, tangki, ketel uap, tong dan sejenisnya | 253 | 71.209 |
| | Amerika Serikat | 170 | 68.991 |
| | Fiji | 77 | 114 |
| | Jerman | 5 | 2.101 |
| | Tiongkok | 1 | 3 |
| 8482 | Bantalan peluru atau bantalan gulung | 22 | 2.101 |
| | Amerika Serikat | 22 | 2.101 |
| 8487 | Mesin untuk boule atau wafer semikonduktor | ~0 | 144 |
| | Thailand | ~0 | 144 |
| 8502 | Perangkat pembangkit tenaga listrik dan konverter berputar | 259.970 | 799.459 |
| | Austria | 169.970 | 673.393 |
| | Uni Emirat Arab | 90.000 | 126.066 |
| 8504 | Transformator listrik, penukar arus statis | 1 | 50 |
| | Amerika Serikat | 1 | 50 |
| 8517 | Aparat listrik untuk jaringan telepon dan telegraf | 1 | 125 |
| | Singapura | 1 | 125 |
| 8518 | Headphone, mikrofon, penguat suara dan peralatnya | 2 | 21 |
| | Singapura | 2 | 21 |
| 8523 | Media kosong yang digunakan untuk merekam, terutama suara | 1 | 41 |
| | Francis | 1 | 33 |
| | Singapura | 1 | 8 |
| 8528 | Alat penerima untuk televisi, monitor dan proyektor video | 2 | 1.886 |
| | Singapura | ~0 | 195 |
| | Thailand | 1 | 1.642 |
| | Tiongkok | 1 | 49 |
| 8536 | Sekering, penangkal petir, tegangan kurang dari 1000 volt | 7 | 584 |
| | Thailand | ~0 | 219 |
| | Tiongkok | 7 | 365 |
| 8538 | Sparepart yang sesuai untuk perangkat pada pos 8535-8537 | 5 | 1.182 |
| | Singapura | 5 | 1.182 |
| 8542 | Sirkuit elektronik terpadu | 9 | 3.291 |
| | Amerika Serikat | 9 | 3.291 |

| Uraian Kode HS 4 Digit dan Negara Tujuan | | Berat (kg) | Nilai FOB (US\$) |
|--|--|----------------|------------------|
| (1) | (2) | (3) | (3) |
| 8543 | Mesin dan aparatus elektrik, mempunyai fungsi tersendiri | 273 | 3.128 |
| Amerika Serikat | | 64 | 125 |
| Kanada | | 209 | 3.000 |
| Tiongkok | | 1 | 3 |
| 8607 | Bagian dari lokomotif atau kendaraan rel kereta api atau trem atau gerbong | 46 | 68 |
| Amerika Serikat | | 46 | 68 |
| 8609 | Peti kemas, dirancang untuk dibawa dengan satu atau lebih alat angkut | 692.736 | 391.680 |
| Thailand | | 692.736 | 391.680 |
| 8708 | Sparepart kendaan bermotor dari pos 8701-8705 | ~0 | 7 |
| Singapura | | ~0 | 7 |
| 8714 | Bagian dan perlengkapan kendaraan dari pos 8711-8713 | 3.849 | 76.726 |
| Korea Selatan | | 3.849 | 76.726 |
| 8807 | Bagian dari barang pada pos 88.01, 88.02 atau 88.06. | 8.538 | 184.271 |
| Australia | | 5.000 | 83.671 |
| Malaysia | | 3.458 | 92.400 |
| Taiwan | | 80 | 8.200 |
| 9004 | Bingkai kaca mata, termasuk kaca mata pelindung, dan bagiannya | 38 | 19 |
| Fiji | | 38 | 19 |
| 9007 | Kamera dan proyektor untuk sinematografi | 35 | 331 |
| Singapura | | 35 | 331 |
| 9018 | Instrumen dan perlengkapan untuk ilmu kedokteran | 2 | 110 |
| Singapura | | 2 | 110 |
| 9025 | Hidrometer, termometer, pirometer, barometer, dan sejenisnya | 2 | 2 |
| Singapura | | 2 | 2 |
| 9026 | Instrumen atau alat untuk mengukur arus, tinggi, tekanan dari cairan atau gas | 38 | 55 |
| Fiji | | 38 | 55 |
| 9027 | Instrumen atau alat untuk analisa fisik atau kimia | 1 | ~0 |
| Jordan | | 1 | ~0 |

| Uraian Kode HS 4 Digit dan Negara Tujuan | | Berat (kg) | Nilai FOB (US\$) |
|--|--|---------------|------------------|
| (1) | (2) | (3) | (3) |
| 9031 | Mesin pengimbang bagian mekanik, proyektor profil, yang belum dirinci lainnya | 1 | 49 |
| | Tiongkok | 1 | 49 |
| 9102 | Arloji, selain pos | ~0 | 167 |
| | Malaysia | ~0 | 167 |
| 9403 | Perabot rumah lainnya dan bagiannya | 5.360 | 9.922 |
| | Jepang | 5.360 | 9.922 |
| 9503 | Mainan lainnya, model yang diperkecil, permainan teka teki | 38 | 500 |
| | Fiji | 38 | 500 |
| 9603 | Sapu, sikat gigi, sikat cukur, kuas dan sebagainya, untuk kebersihan | 48.954 | 17.138 |
| | Fiji | 154 | 9 |
| | India | 48.800 | 17.129 |
| 9619 | Sanitary towel, tampon saniter, popok dan pembebat popok | ~0 | 13 |
| | Malaysia | ~0 | 13 |
| 9999 | | 3.270 | 100.516 |
| | Amerika Serikat | 230 | 24.408 |
| | Arab Saudi | 17 | 185 |
| | Australia | 201 | 7.112 |
| | Austria | 2 | 384 |
| | Bangladesh | ~0 | 16 |
| | Belanda | 9 | 446 |
| | Belgia | ~0 | 220 |
| | Brazil | ~0 | 159 |
| | Brunei Darussalam | ~0 | 219 |
| | Burkina Faso | ~0 | 16 |
| | Chile | ~0 | 21 |
| | Colombia | ~0 | 48 |
| | Denmark | ~0 | 103 |
| | Finlandia | ~0 | 56 |
| | Francis | 50 | 1.489 |
| | Hong Kong | 29 | 697 |
| | Hungaria | 2 | 47 |
| | India | 12 | 334 |
| | Inggris | 3 | 1.547 |
| | Irak | 2 | 70 |
| | Irlandia | ~0 | 74 |
| | Israel | ~0 | 25 |
| | Italia | 4 | 567 |
| | Jepang | 1.460 | 20.182 |
| | Jerman | 36 | 2.073 |
| | Kamboja | 2 | 78 |
| | Kanada | 11 | 1.856 |
| | Korea Selatan | 31 | 809 |

| Uraian Kode HS 4 Digit dan Negara Tujuan | Berat (kg) | Nilai FOB (US\$) |
|---|-----------------------|----------------------|
| (1) | (2) | (3) |
| Kuwait | ~0 | 305 |
| Kyrgyzstan | ~0 | 7 |
| Lebanon | ~0 | 55 |
| Lithuania | ~0 | 46 |
| Maladewa | ~0 | 68 |
| Malaysia | 560 | 11.553 |
| Malta | ~0 | 1 |
| Mauritius | 1 | 91 |
| Meksiko | 3 | 305 |
| Mesir | ~0 | 6 |
| Mongolia | ~0 | 64 |
| Myanmar | 2 | 340 |
| Nepal | ~0 | 19 |
| Norwegia | ~0 | 67 |
| Oman | 2 | 65 |
| Pakistan | 4 | 78 |
| Panama | ~0 | 139 |
| Peru | 1 | 265 |
| Philipina | 67 | 1.066 |
| Polandia | 15 | 282 |
| Portugal | 3 | 136 |
| Puerto Rico | ~0 | 92 |
| Qatar | ~0 | 5 |
| Rep. Of Macedonia | ~0 | 46 |
| Romania | ~0 | 46 |
| Rusia | 1 | 135 |
| Selandia Baru | 3 | 420 |
| Singapura | 46 | 3.259 |
| Spanyol | 14 | 979 |
| Swedia | ~0 | 154 |
| Swiss | 1 | 454 |
| Taiwan | 23 | 1.411 |
| Thailand | 121 | 2.671 |
| Timor-Timor | 2 | 201 |
| Tiongkok | 291 | 10.355 |
| Turki | ~0 | 82 |
| Uni Emirat Arab | 6 | 587 |
| Venezuela | ~0 | 1.226 |
| Viet Nam | ~0 | 146 |
| Yunani | ~0 | 46 |
| TOTAL EKSPOR | 47.966.623.991 | 6.584.952.063 |

Lampiran 8 Volume Ekspor Sumatera Selatan Menurut Kode HS 2 Digit (kg), 2019–2023

| Kode dan Uraian HS 2 Digit | | 2019 | 2020 | 2021 | 2022 | 2023 |
|----------------------------|---|----------------|----------------|----------------|----------------|----------------|
| (1) | (2) | (3) | (4) | (5) | (6) | (6) |
| 02 | Daging dan Sisa Daging yang Dapat Dimakan | 400.489 | 289.904 | 283.553 | 429.204 | 425.186 |
| 03 | Ikan dan krustasea, moluska serta invertebrata air lainnya | 733.618 | 1.259.830 | 1.249.351 | 851.523 | 466.055 |
| 04 | Produk susu, telur unggas, dan madu alam | – | 1.508 | 8 | – | 3.314 |
| 05 | Produk hewani | – | – | – | – | 50 |
| 06 | Pohon hidup dan bunga potong | – | 10 | 163 | 460 | – |
| 07 | Sayuran | – | 13 | 53 | – | – |
| 08 | Buah dan buah bertempurung yang dapat dimakan | 116.250.375 | 118.370.002 | 140.816.791 | 137.764.805 | 153.834.720 |
| 09 | Kopi, teh, mate dan rempah-rempah | 1.702.175 | 4.957.361 | 1.500.635 | 974.840 | 972.546 |
| 11 | Produk industri penggilingan | – | – | 2 | – | 13.000 |
| 12 | Biji dan buah mengandung minyak | 983.807 | 273.070 | 66.500 | – | 24.224 |
| 13 | Lak, getah, damar dan sap | – | 61.950 | 16.000 | 13 | 15.650 |
| 14 | Bahan anyaman nabati | 8.157.091 | 55.614.082 | 116.998.444 | 243.052.426 | 195.971.957 |
| 15 | Lemak dan minyak hewani | 174.884.525 | 199.915.471 | 195.314.174 | 306.294.719 | 500.856.162 |
| 16 | Olahan dari daging, ikan, krustasea, dan moluska atau dari serangga | – | – | – | – | 10 |
| 17 | Gula dan kembang gula | 26.841 | 26.268 | 31.820 | 14.610 | 20.599 |
| 19 | Olahan dari sereal, tepung, pati atau susu | 18.313 | 7.335 | 27.507 | 8.835 | 6.260 |
| 20 | Olahan dari sayuran, buah, dan biji/kacang | ~0 | 831.600 | 66.000 | 75.000 | 1.428.621 |
| 21 | Berbagai makanan olahan | 1.609.380 | 709.129 | 1.394.732 | 786.329 | 14.443 |
| 22 | Minuman, alkohol dan cuka | – | – | – | 2 | 138 |
| 23 | Residu dan sisa dari industri makanan; olahan makanan hewan | 193.681.982 | 132.844.236 | 154.696.550 | 158.016.650 | 194.291.122 |
| 25 | Garam, belerang, tanah dan batu; bahan pemlester, kapur dan semen | ~0 | – | – | – | – |
| 27 | Bahan bakar mineral | 17.976.500.528 | 15.763.595.385 | 23.605.780.233 | 34.762.748.087 | 43.116.755.756 |
| 28 | Bahan kimia anorganik | 79.359.569 | 49.166.968 | 78.432.165 | 73.280.670 | 65.749.505 |
| 29 | Bahan Kimia Organik | – | 2 | 245 | 1.966 | 10 |
| 30 | Produk farmasi | – | 1.033.307 | 1.010.198 | 1.269.294 | 1.222.755 |
| 31 | Pupuk | 334.683.831 | 327.023.565 | 192.273.840 | 145.569.231 | 134.180.439 |

| Kode dan Uraian HS 2 Digit | 2019 | 2020 | 2021 | 2022 | 2023 |
|--|---------------|---------------|---------------|---------------|---------------|
| (1) | (2) | (3) | (4) | (5) | (6) |
| 32 Ekstrak penyamak atau pencelup, dan bahan celup | - | - | - | - | 41 |
| 33 Minyak atsiri, preparat wewangian, dan kosmetik | - | 3 | 51 | 23.568 | 208 |
| 34 Sabun, dan preparat pembersih, | - | 110 | - | 25.076 | 38 |
| 38 Aneka produk kimia | 24.196.188 | 11.198.495 | 24.583.889 | 29.533.929 | 26.279.146 |
| 39 Plastik dan barang daripadanya | ~0 | 306.086 | 1.758 | 179 | 40.053 |
| 40 Karet dan barang daripadanya | 633.630.610 | 912.657.715 | 936.871.183 | 845.073.494 | 778.633.582 |
| 42 Barang dari kulit samak, dan barang dari usus binatang. | ~0 | 81 | 282 | 223 | 237 |
| 44 Kayu dan barang dari kayu; arang kayu | 189.876.116 | 282.781.127 | 229.931.841 | 218.431.306 | 271.374.514 |
| 46 Barang anyaman | 6.855 | 41.686 | 58.021 | 66.382 | 54.531 |
| 47 Pulp dari kayu | 2.212.298.000 | 2.291.176.035 | 2.291.408.002 | 2.241.954.000 | 2.409.374.085 |
| 48 Kertas, karton, dan barang daripadanya | 75.799.296 | 144.662.247 | 107.551.957 | 128.996.160 | 113.119.969 |
| 49 Produk industri percetakan | - | 144 | 170 | 251 | 209 |
| 51 Wol, bulu hewan halus atau kasar, dan kain tenunan | - | - | 1 | - | - |
| 52 Kapas | - | - | - | - | 40 |
| 53 Serat tekstil nabati lainnya | 96.681 | 910.016 | 452.473 | 638.910 | - |
| 54 Filamen buatan | - | 52 | 31 | 10 | 5 |
| 55 Serat stapel buatan | - | - | 5 | - | - |
| 56 Gumpalan, kain kempa dan benang pintal | - | 1 | 3.764 | - | - |
| 57 Karpet dan penutup lantai tekstil lainnya | - | 570 | 442 | 1.515 | 707 |
| 58 Kain tenunan khusus | - | 22 | - | - | - |
| 59 Kain tekstil diresapi, dilapisi, atau dilaminasi | - | 7 | 55 | - | - |
| 60 Kain rajutan atau kain kaitan | - | 5 | - | - | - |
| 61 Pakaian dan aksesoris pakaian (rajutan) | - | 101 | 521 | 180 | 130 |
| 62 Pakaian dan aksesoris pakaian (bukan rajutan) | - | 28 | 156 | 39 | 84 |
| 63 Barang tekstil sudah jadi lainnya | ~0 | 554 | 819 | 1.255 | 3.012 |
| 64 Alas kaki | - | 13 | 48 | 8 | 213 |
| 65 Tutup kepala dan bagiannya | ~0 | 27 | 11 | 1 | - |
| 68 Barang dari batu, semen, asbes, atau mika | 419.580 | 254.285 | 64.814 | 219.786 | - |
| 69 Produk keramik | - | 533 | 830 | 1 | 7 |
| 70 Kaca dan barang dari kaca | - | 3 | 1.219 | ~0 | 1.021 |

| Kode dan Uraian HS 2 Digit | 2019 | 2020 | 2021 | 2022 | 2023 |
|---|-----------------------|-----------------------|-----------------------|-----------------------|-----------------------|
| (1) | (2) | (3) | (4) | (5) | (6) |
| 71 Logam mulia dan perhiasan/permata | - | 2 | 12.231 | 83.790 | 179.910 |
| 72 Besi dan baja | - | - | - | 150.022 | - |
| 73 Barang dari besi atau baja | 50 | 48.120 | 929 | 159.215 | 1.018 |
| 74 Tembaga dan barang daripadanya | ~0 | - | 2 | - | 4 |
| 76 Aluminium dan barang daripadanya | - | - | 3.106 | 360 | 348 |
| 79 Seng dan barang daripadanya | - | - | - | 1 | - |
| 81 Logam tidak mulia lainnya | - | 1.534 | 873 | 1.272 | 2.156 |
| 82 Perkakas, peralatan dari logam tidak mulia | 30 | - | 321 | - | 193 |
| 83 Berbagai barang dari logam tidak mulia | ~0 | 3 | 1 | - | 56 |
| 84 Reaktor nuklir, ketel, mesin dan peralatan mekanis; bagian daripadanya | 104.580 | 359.661 | 345.865 | 463.144 | 282.772 |
| 85 Mesin dan perlengkapan listrik serta bagiannya | 50 | 140 | 1.502 | 78.628 | 260.270 |
| 86 Kereta api, trem dan bagiannya | ~0 | 2.471.914 | 3.087.796 | 3.427.534 | 692.782 |
| 87 Kendaraan, dan bagian serta aksesorinya | - | 3 | 25.002 | 98.168 | 3.850 |
| 88 Kendaraan udara, kendaraan luar angkasa, dan bagiannya | 7.802 | 5.790 | - | 47 | 8.538 |
| 90 Instrumen optik, fotografi, sinematografi, medis dan aksesorinya | 34.687 | 86 | 9 | 17.239 | 117 |
| 91 Jam dan arloji serta bagiannya | - | - | - | - | ~0 |
| 92 Instrumen musik, dan bagiannya | - | - | 1 | 1 | - |
| 93 Senjata dan amunisi, serta bagiannya | - | - | - | 1.343 | - |
| 94 Perabotan, lampu dan alat penerangan | 3.952 | 10.550 | 17.214 | 8.471 | 5.360 |
| 95 Mainan, permainan dan keperluan olah raga | ~0 | 5 | 1 | 4 | 38 |
| 96 Berbagai barang buatan pabrik | 133.000 | 610 | 43.801 | 6.379 | 48.954 |
| 97 Karya seni, barang kolektor dan barang antik | - | - | 7 | 1 | - |
| 99 Peranti lunak dan barang digital lainnya | - | - | 3.775 | 13.546 | 3.270 |
| TOTAL EKSPOR | 22.025.600.001 | 20.302.874.054 | 28.084.433.736 | 39.300.614.100 | 47.966.623.991 |

Lampiran 9 Nilai Ekspor Sumatera Selatan Menurut Kode HS 2 Digit (US\$), 2019–2023

| Kode dan Uraian HS 2 Digit | | 2019 | 2020 | 2021 | 2022 | 2023 |
|----------------------------|---|---------------|---------------|---------------|---------------|---------------|
| (1) | (2) | (3) | (4) | (5) | (6) | (6) |
| 02 | Daging dan Sisa Daging yang Dapat Dimakan | 3.302.300 | 2.320.821 | 2.023.951 | 3.639.316 | 4.142.079 |
| 03 | Ikan dan krustasea, moluska serta invertebrata air lainnya | 7.830.635 | 8.548.987 | 8.018.210 | 4.630.616 | 2.736.282 |
| 04 | Produk susu, telur unggas, dan madu alam | – | 7.580 | 3.698 | – | 27.811 |
| 05 | Produk hewani | – | – | – | – | 64 |
| 06 | Pohon hidup dan bunga potong | – | 10 | 21.225 | 95 | – |
| 07 | Sayuran | – | 235 | 429 | – | – |
| 08 | Buah dan buah bertempurung yang dapat dimakan | 23.091.743 | 30.184.579 | 37.952.719 | 30.575.739 | 30.010.049 |
| 09 | Kopi, teh, mate dan rempah-rempah | 1.996.804 | 10.747.490 | 4.745.797 | 2.841.854 | 2.468.637 |
| 11 | Produk industri penggilingan | – | – | 94 | – | 5.301 |
| 12 | Biji dan buah mengandung minyak | 322.475 | 218.955 | 66.434 | – | 271.113 |
| 13 | Lak, getah, damar dan sap | – | 30.170 | 7.140 | 45.760 | 9.160 |
| 14 | Bahan anyaman nabati | 489.356 | 4.921.719 | 11.375.196 | 26.130.921 | 22.562.541 |
| 15 | Lemak dan minyak hewani | 94.432.420 | 146.898.774 | 212.846.031 | 322.556.332 | 432.460.888 |
| 16 | Olahan dari daging, ikan, krustasea, dan moluska atau dari serangga | – | – | – | – | 52 |
| 17 | Gula dan kembang gula | 59.073 | 64.877 | 80.000 | 33.399 | 48.707 |
| 19 | Olahan dari sereal, tepung, pati atau susu | 215.910 | 87.114 | 318.523 | 106.048 | 79.213 |
| 20 | Olahan dari sayuran, buah, dan biji/kacang | ~0 | 706.068 | 50.500 | 63.750 | 1.434.933 |
| 21 | Berbagai makanan olahan | 1.165.106 | 912.831 | 1.821.343 | 894.814 | 417.727 |
| 22 | Minuman, alkohol dan cuka | – | – | – | 9 | 2.345 |
| 23 | Residu dan sisa dari industri makanan; olahan makanan hewan | 17.924.322 | 16.322.559 | 22.412.233 | 24.839.051 | 42.708.942 |
| 27 | Bahan bakar mineral | 1.051.820.723 | 777.354.201 | 1.837.661.688 | 3.817.562.656 | 3.335.647.530 |
| 28 | Bahan kimia anorganik | 21.821.309 | 13.573.373 | 38.139.504 | 66.773.527 | 26.403.865 |
| 29 | Bahan Kimia Organik | – | 60 | 10.241 | 171.111 | 6.870 |
| 30 | Produk farmasi | – | 19.011.872 | 18.729.886 | 22.214.550 | 22.016.820 |
| 31 | Pupuk | 86.632.432 | 77.205.242 | 62.636.277 | 97.520.850 | 47.550.780 |
| 32 | Ekstrak penyamak atau pencelup, dan bahan celup | – | – | – | – | 74 |
| 33 | Minyak atsiri, preparat wewangian, dan kosmetik | – | 14 | 11.927 | 58.100 | 6.081 |
| 34 | Sabun, dan preparat pembersih, | – | 385 | – | 31.463 | 19 |
| 38 | Aneka produk kimia | 10.264.275 | 7.015.008 | 24.938.140 | 29.602.699 | 19.978.852 |
| 39 | Plastik dan barang daripadanya | ~0 | 287.151 | 7.605 | 2.900 | 106.273 |
| 40 | Karet dan barang daripadanya | 890.853.834 | 1.192.115.891 | 1.608.857.916 | 1.465.115.474 | 1.095.306.928 |
| 42 | Barang dari kulit samak, dan barang dari usus binatang. | ~0 | 2.880 | 11.451 | 8.380 | 14.131 |
| 44 | Kayu dan barang dari kayu; arang kayu | 49.533.192 | 79.521.064 | 82.116.169 | 97.045.839 | 99.595.845 |
| 46 | Barang anyaman | 38.610 | 685.970 | 887.031 | 1.020.680 | 1.095.049 |
| 47 | Pulp dari kayu | 1.279.677.835 | 1.082.164.766 | 1.210.293.267 | 1.435.931.736 | 1.282.492.077 |
| 48 | Kertas, karton, dan barang daripadanya | 70.193.005 | 127.528.732 | 95.661.689 | 128.442.494 | 111.920.578 |
| 49 | Produk industri percetakan | – | 633 | 3.558 | 1.179 | 1.164 |

| Kode dan Uraian HS 2 Digit | | 2019 | 2020 | 2021 | 2022 | 2023 |
|----------------------------|--|---------|-----------|-----------|-----------|-----------|
| (1) | (2) | (3) | (4) | (5) | (6) | (6) |
| 51 | Wol, bulu hewan halus atau kasar, dan kain tenunan | - | - | 1 | - | - |
| 52 | Kapas | - | - | - | - | 166 |
| 53 | Serat tekstil nabati lainnya | 18.331 | 184.886 | 93.050 | 108.055 | - |
| 54 | Filamen buatan | - | 343 | 1.409 | 411 | 216 |
| 55 | Serat stapel buatan | - | - | 3 | - | - |
| 56 | Gumpalan, kain kempa dan benang pintal | - | 1 | 16.061 | - | - |
| 57 | Karpet dan penutup lantai tekstil lainnya | - | 35.189 | 10.688 | 34.183 | 10.492 |
| 58 | Kain tenunan khusus | - | 18 | - | - | - |
| 59 | Kain tekstil diresapi, dilapisi, atau dilaminasi | - | 122 | 1.152 | - | - |
| 60 | Kain rajutan atau kain kaitan | - | 148 | - | - | - |
| 61 | Pakaian dan aksesoris pakaian (rajutan) | - | 937 | 5.105 | 4.641 | 5.295 |
| 62 | Pakaian dan aksesoris pakaian (bukan rajutan) | - | 520 | 2.063 | 910 | 1.428 |
| 63 | Barang tekstil sudah jadi lainnya | - | 3.942 | 6.388 | 43.558 | 118.377 |
| 64 | Alas kaki | - | 408 | 1.700 | 191 | 3.979 |
| 65 | Tutup kepala dan bagiannya | - | 1.000 | 3.990 | 34 | - |
| 68 | Barang dari batu, semen, asbes, atau mika | 59.976 | 33.949 | 8.653 | 21.076 | - |
| 69 | Produk keramik | - | 12.603 | 3.822 | 888 | 421 |
| 70 | Kaca dan barang dari kaca | - | 327 | 6.799 | 42 | 4.902 |
| 71 | Logam mulia dan perhiasan/permata | - | 469 | 16.632 | 91.578 | 191.768 |
| 72 | Besi dan baja | - | - | - | 184.527 | - |
| 73 | Barang dari besi atau baja | 438 | 28.077 | 6.107 | 131.716 | 6.758 |
| 74 | Tembaga dan barang daripadanya | ~0 | - | 3 | - | 2.655 |
| 76 | Aluminium dan barang daripadanya | - | - | 17.122 | 2.843 | 2.533 |
| 79 | Seng dan barang daripadanya | - | - | - | 1 | - |
| 81 | Logam tidak mulia lainnya | - | 24.767 | 4.157 | 38.350 | 64.900 |
| 82 | Perkakas, peralatan dari logam tidak mulia | 200 | - | 1.598 | - | 51 |
| 83 | Berbagai barang dari logam tidak mulia | ~0 | 13 | 8 | - | 4.387 |
| 84 | Reaktor nuklir, ketel, mesin dan peralatan mekanis; bagian daripadanya | 289.027 | 2.006.305 | 2.155.652 | 1.718.106 | 1.413.614 |
| 85 | Mesin dan perlengkapan elektris serta bagiannya | 700 | 5.862 | 46.086 | 4.695 | 809.767 |
| 86 | Kereta api, trem dan bagiannya | ~0 | 1.384.019 | 1.719.613 | 1.937.154 | 391.748 |
| 87 | Kendaraan, dan bagian serta aksesorinya | - | 383 | 113.912 | 110.182 | 76.733 |
| 88 | Kendaraan udara, kendaraan luar angkasa, dan bagiannya | 190.100 | 39.750 | - | 9.701 | 184.271 |
| 90 | Instrumen optik, fotografi, sinematografi, medis dan aksesorinya | 29.669 | 1.513 | 1.364 | 269.970 | 567 |
| 91 | Jam dan arloji serta bagiannya | - | - | - | - | 167 |
| 92 | Instrumen musik, dan bagiannya | - | - | 32 | 1 | - |
| 93 | Senjata dan amunisi, serta bagiannya | - | - | - | 511.078 | - |
| 94 | Perabotan, lampu dan alat penerangan | 11.362 | 33.409 | 38.211 | 19.164 | 9.922 |
| 95 | Mainan, permainan dan keperluan olah raga | ~0 | 325 | 209 | 241 | 500 |
| 96 | Berbagai barang buatan pabrik | 51.080 | 2.045 | 13.120 | 19.580 | - |
| 97 | Karya seni, barang kolektor dan barang antik | - | - | 388 | 56 | - |

| Kode dan Uraian HS 2 Digit | 2019 | 2020 | 2021 | 2022 | 2023 |
|---|----------------------|----------------------|----------------------|----------------------|----------------------|
| (1) | (2) | (3) | (4) | (5) | (6) |
| 99 Peranti lunak dan barang digital lainnya | – | – | 39.303 | 217.211 | – |
| TOTAL EKSPOR | 3.612.316.243 | 3.602.403.098 | 5.286.044.277 | 7.583.341.481 | 6.584.952.063 |

<https://sumsel.bps.go.id>

Lampiran 10 Nilai Ekspor Sumatera Selatan Menurut Bulan dan Kode HS 2 Digit (US\$), 2023

| Kode dan Uraian HS 2 Digit | | Jan | Feb | Mar |
|----------------------------|---|-------------|-------------|-------------|
| (1) | (2) | (3) | (4) | (4) |
| 02 | Daging dan Sisa Daging yang Dapat Dimakan | – | 241.258 | 310.464 |
| 03 | Ikan dan krustasea, moluska serta invertebrata air lainnya | 20.531 | 33.996 | 49.116 |
| 04 | Produk susu, telur unggas, dan madu alam | – | – | – |
| 05 | Produk hewani | – | – | – |
| 08 | Buah dan buah bertempurung yang dapat dimakan | 1.538.493 | 2.280.360 | 1.861.733 |
| 09 | Kopi, teh, mate dan rempah-rempah | 204.990 | 87.091 | 409.951 |
| 11 | Produk industri penggilingan | – | – | – |
| 12 | Biji dan buah mengandung minyak | – | 5.000 | 112.000 |
| 13 | Lak, getah, damar dan sap | – | – | – |
| 14 | Bahan anyaman nabati | 3.719.020 | 3.001.944 | 2.394.056 |
| 15 | Lemak dan minyak hewani | 29.887.155 | 37.518.458 | 14.070.028 |
| 16 | Olahan dari daging, ikan, krustasea, dan moluska atau dari serangga | – | – | – |
| 17 | Gula dan kembang gula | – | – | 13.793 |
| 19 | Olahan dari sereal, tepung, pati atau susu | – | – | – |
| 20 | Olahan dari sayuran, buah, dan biji/kacang | – | – | – |
| 21 | Berbagai makanan olahan | 11.522 | 7.251 | 55.524 |
| 22 | Minuman, alkohol dan cuka | – | – | – |
| 23 | Residu dan sisa dari industri makanan; olahan makanan hewan | 3.675.856 | 2.543.647 | 3.884.111 |
| 27 | Bahan bakar mineral | 287.854.578 | 309.700.913 | 348.221.173 |
| 28 | Bahan kimia anorganik | 2.469.034 | 1.281.883 | 2.713.009 |
| 29 | Bahan Kimia Organik | – | – | – |
| 30 | Produk farmasi | 845.785 | 2.337.693 | 2.881.771 |
| 31 | Pupuk | – | – | 6.096.336 |
| 32 | Ekstrak penyamak atau pencelup, dan bahan celup | – | 10 | – |
| 33 | Minyak atsiri, preparat wewangian, dan kosmetik | – | – | – |
| 34 | Sabun, dan preparat pembersih, | – | – | – |
| 38 | Aneka produk kimia | – | 3.449.899 | 5 |
| 39 | Plastik dan barang daripadanya | – | – | – |
| 40 | Karet dan barang daripadanya | 109.997.253 | 84.692.716 | 103.732.764 |
| 42 | Barang dari kulit samak, dan barang dari usus binatang. | 2.357 | 930 | 570 |
| 44 | Kayu dan barang dari kayu; arang kayu | 6.935.075 | 4.477.333 | 9.311.962 |
| 46 | Barang anyaman | 80.525 | 27.677 | 171.634 |
| 47 | Pulp dari kayu | 121.622.811 | 87.119.314 | 131.477.982 |
| 48 | Kertas, karton, dan barang daripadanya | 9.136.810 | 10.419.331 | 13.297.401 |
| 49 | Produk industri percetakan | 24 | 5 | – |
| 52 | Kapas | – | – | 48 |
| 54 | Filamen buatan | – | – | 48 |
| 57 | Karpet dan penutup lantai tekstil lainnya | 72 | 3.249 | – |
| 61 | Pakaian dan aksesoris pakaian (rajutan) | 660 | 48 | 48 |
| 62 | Pakaian dan aksesoris pakaian (bukan rajutan) | 11 | – | – |
| 63 | Barang tekstil sudah jadi lainnya | – | – | – |

| Kode dan Uraian HS 2 Digit | Jan | Feb | Mar |
|---|--------------------|--------------------|--------------------|
| (1) | (2) | (3) | (4) |
| 64 Alas kaki | - | - | - |
| 69 Produk keramik | - | - | - |
| 70 Kaca dan barang dari kaca | 56 | - | - |
| 71 Logam mulia dan perhiasan/permata | 8.746 | 6.551 | 11.196 |
| 73 Barang dari besi atau baja | - | - | 95 |
| 74 Tembaga dan barang daripadanya | - | - | - |
| 76 Aluminium dan barang daripadanya | - | 1.827 | - |
| 81 Logam tidak mulia lainnya | - | 32.450 | - |
| 82 Perkakas, peralatan dari logam tidak mulia | - | - | - |
| 83 Berbagai barang dari logam tidak mulia | - | 29 | 3 |
| 84 Reaktor nuklir, ketel, mesin dan peralatan mekanis; bagian daripadanya | 834.539 | 5.180 | 41.925 |
| 85 Mesin dan perlengkapan listrik serta bagiannya | - | 536.606 | 3.000 |
| 86 Kereta api, trem dan bagiannya | 50.688 | 101.376 | - |
| 87 Kendaraan, dan bagian serta aksesorinya | 7 | 20.782 | 55.944 |
| 88 Kendaraan udara, kendaraan luar angkasa, dan bagiannya | - | - | - |
| 90 Instrumen optik, fotografi, sinematografi, medis dan aksesorinya | - | 37 | 282 |
| 91 Jam dan arloji serta bagiannya | 167 | - | - |
| 94 Perabotan, lampu dan alat penerangan | 437 | 313 | 1.611 |
| 95 Mainan, permainan dan keperluan olah raga | - | - | - |
| 96 Berbagai barang buatan pabrik | - | - | - |
| 99 Peranti lunak dan barang digital lainnya | 5.407 | 7.347 | 9.090 |
| TOTAL EKSPOR | 578.902.608 | 549.942.505 | 641.188.672 |

| Kode dan Uraian HS 2 Digit | | Apr | Mei | Jun |
|----------------------------|---|-------------|-------------|-------------|
| (1) | (2) | (3) | (4) | (4) |
| 02 | Daging dan Sisa Daging yang Dapat Dimakan | – | 241.258 | 310.464 |
| 03 | Ikan dan krustasea, moluska serta invertebrata air lainnya | 20.531 | 33.996 | 49.116 |
| 04 | Produk susu, telur unggas, dan madu alam | – | – | – |
| 05 | Produk hewani | – | – | – |
| 08 | Buah dan buah bertempurung yang dapat dimakan | 1.538.493 | 2.280.360 | 1.861.733 |
| 09 | Kopi, teh, mate dan rempah-rempah | 204.990 | 87.091 | 409.951 |
| 11 | Produk industri penggilingan | – | – | – |
| 12 | Biji dan buah mengandung minyak | – | 5.000 | 112.000 |
| 13 | Lak, getah, damar dan sap | – | – | – |
| 14 | Bahan anyaman nabati | 3.719.020 | 3.001.944 | 2.394.056 |
| 15 | Lemak dan minyak hewani | 29.887.155 | 37.518.458 | 14.070.028 |
| 16 | Olahan dari daging, ikan, krustasea, dan moluska atau dari serangga | – | – | – |
| 17 | Gula dan kembang gula | – | – | 13.793 |
| 19 | Olahan dari sereal, tepung, pati atau susu | – | – | – |
| 20 | Olahan dari sayuran, buah, dan biji/kacang | – | – | – |
| 21 | Berbagai makanan olahan | 11.522 | 7.251 | 55.524 |
| 22 | Minuman, alkohol dan cuka | – | – | – |
| 23 | Residu dan sisa dari industri makanan; olahan makanan hewan | 3.675.856 | 2.543.647 | 3.884.111 |
| 27 | Bahan bakar mineral | 287.854.578 | 309.700.913 | 348.221.173 |
| 28 | Bahan kimia anorganik | 2.469.034 | 1.281.883 | 2.713.009 |
| 29 | Bahan Kimia Organik | – | – | – |
| 30 | Produk farmasi | 845.785 | 2.337.693 | 2.881.771 |
| 31 | Pupuk | – | – | 6.096.336 |
| 32 | Ekstrak penyamak atau pencelup, dan bahan celup | – | 10 | – |
| 33 | Minyak atsiri, preparat wewangian, dan kosmetik | – | – | – |
| 34 | Sabun, dan preparat pembersih, | – | – | – |
| 38 | Aneka produk kimia | – | 3.449.899 | 5 |
| 39 | Plastik dan barang daripadanya | – | – | – |
| 40 | Karet dan barang daripadanya | 109.997.253 | 84.692.716 | 103.732.764 |
| 42 | Barang dari kulit samak, dan barang dari usus binatang. | 2.357 | 930 | 570 |
| 44 | Kayu dan barang dari kayu; arang kayu | 6.935.075 | 4.477.333 | 9.311.962 |
| 46 | Barang anyaman | 80.525 | 27.677 | 171.634 |
| 47 | Pulp dari kayu | 121.622.811 | 87.119.314 | 131.477.982 |
| 48 | Kertas, karton, dan barang daripadanya | 9.136.810 | 10.419.331 | 13.297.401 |
| 49 | Produk industri percetakan | 24 | 5 | – |
| 52 | Kapas | – | – | 48 |
| 54 | Filamen buatan | – | – | 48 |
| 57 | Karpet dan penutup lantai tekstil lainnya | 72 | 3.249 | – |
| 61 | Pakaian dan aksesoris pakaian (rajutan) | 660 | 48 | 48 |
| 62 | Pakaian dan aksesoris pakaian (bukan rajutan) | 11 | – | – |
| 63 | Barang tekstil sudah jadi lainnya | – | – | – |
| 64 | Alas kaki | – | – | – |
| 69 | Produk keramik | – | – | – |

| Kode dan Uraian HS 2 Digit | | Apr | Mei | Jun |
|----------------------------|--|--------------------|--------------------|--------------------|
| (1) | (2) | (3) | (4) | (4) |
| 70 | Kaca dan barang dari kaca | 56 | - | - |
| 71 | Logam mulia dan perhiasan/permata | 8.746 | 6.551 | 11.196 |
| 73 | Barang dari besi atau baja | - | - | 95 |
| 74 | Tembaga dan barang daripadanya | - | - | - |
| 76 | Aluminium dan barang daripadanya | - | 1.827 | - |
| 81 | Logam tidak mulia lainnya | - | 32.450 | - |
| 82 | Perkakas, peralatan dari logam tidak mulia | - | - | - |
| 83 | Berbagai barang dari logam tidak mulia | - | 29 | 3 |
| 84 | Reaktor nuklir, ketel, mesin dan peralatan mekanis; bagian daripadanya | 834.539 | 5.180 | 41.925 |
| 85 | Mesin dan perlengkapan listrik serta bagiannya | - | 536.606 | 3.000 |
| 86 | Kereta api, trem dan bagiannya | 50.688 | 101.376 | - |
| 87 | Kendaraan, dan bagian serta aksesorinya | 7 | 20.782 | 55.944 |
| 88 | Kendaraan udara, kendaraan luar angkasa, dan bagiannya | - | - | - |
| 90 | Instrumen optik, fotografi, sinematografi, medis dan aksesorinya | - | 37 | 282 |
| 91 | Jam dan arloji serta bagiannya | 167 | - | - |
| 94 | Perabotan, lampu dan alat penerangan | 437 | 313 | 1.611 |
| 95 | Mainan, permainan dan keperluan olah raga | - | - | - |
| 96 | Berbagai barang buatan pabrik | - | - | - |
| 99 | Peranti lunak dan barang digital lainnya | 5.407 | 7.347 | 9.090 |
| TOTAL EKSPOR | | 578.902.608 | 549.942.505 | 641.188.672 |

| Kode dan Uraian HS 2 Digit | | Jul | Agt | Sept |
|----------------------------|---|-------------|-------------|-------------|
| (1) | (2) | (3) | (4) | (4) |
| 02 | Daging dan Sisa Daging yang Dapat Dimakan | 338.131 | 513.291 | 165.611 |
| 03 | Ikan dan krustasea, moluska serta invertebrata air lainnya | 30.866 | 33.080 | 21.966 |
| 04 | Produk susu, telur unggas, dan madu alam | – | – | – |
| 05 | Produk hewani | 33 | – | – |
| 08 | Buah dan buah bertempurung yang dapat dimakan | 2.269.608 | 2.144.114 | 4.347.018 |
| 09 | Kopi, teh, mate dan rempah-rempah | 127.459 | 328.599 | 397.614 |
| 11 | Produk industri penggilingan | – | – | 5.301 |
| 12 | Biji dan buah mengandung minyak | – | – | – |
| 13 | Lak, getah, damar dan sap | – | 9.160 | – |
| 14 | Bahan anyaman nabati | 1.083.306 | 2.356.602 | 2.407.914 |
| 15 | Lemak dan minyak hewani | 58.808.197 | 45.520.449 | 48.679.874 |
| 16 | Olahan dari daging, ikan, krustasea, dan moluska atau dari serangga | – | – | – |
| 17 | Gula dan kembang gula | – | 17.998 | – |
| 19 | Olahan dari serealia, tepung, pati atau susu | – | 10.328 | – |
| 20 | Olahan dari sayuran, buah, dan biji/kacang | 194.364 | 342.946 | 164.451 |
| 21 | Berbagai makanan olahan | 6.946 | 39.688 | 25.149 |
| 22 | Minuman, alkohol dan cuka | – | – | – |
| 23 | Residu dan sisa dari industri makanan; olahan makanan hewan | 2.740.480 | 3.411.128 | 5.215.065 |
| 27 | Bahan bakar mineral | 256.712.679 | 261.550.975 | 215.422.101 |
| 28 | Bahan kimia anorganik | 1.934.170 | 2.162.702 | 3.772.633 |
| 29 | Bahan Kimia Organik | – | – | 6.870 |
| 30 | Produk farmasi | 1.680.542 | 2.460.985 | 2.251.325 |
| 31 | Pupuk | 1.800.888 | 2.032.651 | 2.202.768 |
| 32 | Ekstrak penyamak atau pencelup, dan bahan celup | – | 64 | – |
| 33 | Minyak atsiri, preparat wewangian, dan kosmetik | 66 | 117 | 791 |
| 34 | Sabun, dan preparat pembersih, | – | 19 | – |
| 38 | Aneka produk kimia | 2.782.388 | – | 3.560.882 |
| 39 | Plastik dan barang daripadanya | – | – | 35.428 |
| 40 | Karet dan barang daripadanya | 93.234.829 | 76.527.672 | 71.466.150 |
| 42 | Barang dari kulit samak, dan barang dari usus binatang. | 746 | 1.619 | 1.308 |
| 44 | Kayu dan barang dari kayu; arang kayu | 10.031.948 | 9.782.492 | 6.216.494 |
| 46 | Barang anyaman | 104.482 | 70.969 | 147.372 |
| 47 | Pulp dari kayu | 104.032.312 | 87.808.361 | 89.323.002 |
| 48 | Kertas, karton, dan barang daripadanya | 6.645.785 | 8.008.852 | 6.093.007 |
| 49 | Produk industri percetakan | – | 218 | – |
| 52 | Kapas | – | 39 | – |
| 54 | Filamen buatan | – | – | – |
| 57 | Karpet dan penutup lantai tekstil lainnya | – | 50 | 1.359 |
| 61 | Pakaian dan aksesoris pakaian (rajutan) | 133 | 146 | 3.805 |
| 62 | Pakaian dan aksesoris pakaian (bukan rajutan) | – | 58 | 986 |
| 63 | Barang tekstil sudah jadi lainnya | 43.595 | – | 39.000 |
| 64 | Alas kaki | 3.747 | – | 231 |
| 69 | Produk keramik | – | – | – |
| 70 | Kaca dan barang dari kaca | 129 | – | – |

| Kode dan Uraian HS 2 Digit | | Jul | Agt | Sept |
|----------------------------|--|--------------------|--------------------|--------------------|
| (1) | (2) | (3) | (4) | (4) |
| 71 | Logam mulia dan perhiasan/permata | 26.025 | 27.210 | 12.053 |
| 73 | Barang dari besi atau baja | 3.037 | 126 | - |
| 74 | Tembaga dan barang daripadanya | - | - | - |
| 76 | Aluminium dan barang daripadanya | 676 | 30 | - |
| 81 | Logam tidak mulia lainnya | - | - | - |
| 82 | Perkakas, peralatan dari logam tidak mulia | - | 25 | - |
| 83 | Berbagai barang dari logam tidak mulia | - | - | - |
| 84 | Reaktor nuklir, ketel, mesin dan peralatan mekanis; bagian daripadanya | 143.717 | 1.222 | 1 |
| 85 | Mesin dan perlengkapan elektris serta bagiannya | 64.348 | 212 | 4.805 |
| 86 | Kereta api, trem dan bagiannya | 19 | 5 | - |
| 87 | Kendaraan, dan bagian serta aksesorinya | - | - | - |
| 88 | Kendaraan udara, kendaraan luar angkasa, dan bagiannya | - | - | - |
| 90 | Instrumen optik, fotografi, sinematografi, medis dan aksesorinya | - | 148 | - |
| 91 | Jam dan arloji serta bagiannya | - | - | - |
| 94 | Perabotan, lampu dan alat penerangan | - | 3.281 | 2.154 |
| 95 | Mainan, permainan dan keperluan olah raga | - | 500 | - |
| 96 | Berbagai barang buatan pabrik | 17.129 | 9 | - |
| 99 | Peranti lunak dan barang digital lainnya | 4.543 | 7.331 | 8.982 |
| TOTAL EKSPOR | | 544.867.322 | 505.175.470 | 462.003.469 |

| Kode dan Uraian HS 2 Digit | | Okt | Nov | Des | Total |
|----------------------------|---|-------------|-------------|-------------|---------------|
| (1) | (2) | (3) | (4) | (5) | (5) |
| 02 | Daging dan Sisa Daging yang Dapat Dimakan | 616.834 | 164.585 | 935.915 | 4.142.079 |
| 03 | Ikan dan krustasea, moluska serta invertebrata air lainnya | 605.334 | 718.324 | 90.901 | 2.736.282 |
| 04 | Produk susu, telur unggas, dan madu alam | 27.811 | – | – | 27.811 |
| 05 | Produk hewani | – | – | 31 | 64 |
| 08 | Buah dan buah bertempurung yang dapat dimakan | 4.295.246 | 3.320.868 | 1.980.372 | 30.010.049 |
| 09 | Kopi, teh, mate dan rempah-rempah | – | 302.443 | 182.750 | 2.468.637 |
| 11 | Produk industri penggilingan | – | – | – | 5.301 |
| 12 | Biji dan buah mengandung minyak | 59.113 | – | – | 271.113 |
| 13 | Lak, getah, damar dan sap | – | – | – | 9.160 |
| 14 | Bahan anyaman nabati | 904.837 | 932.835 | 1.284.600 | 22.562.541 |
| 15 | Lemak dan minyak hewani | 38.404.787 | 29.566.856 | 28.054.546 | 432.460.888 |
| 16 | Olahan dari daging, ikan, krustasea, dan moluska atau dari serangga | – | – | – | 52 |
| 17 | Gula dan kembang gula | – | 16.916 | – | 48.707 |
| 19 | Olahan dari sereal, tepung, pati atau susu | – | 18.207 | 50.658 | 79.213 |
| 20 | Olahan dari sayuran, buah, dan biji/kacang | 218.944 | 194.289 | 11.220 | 1.434.933 |
| 21 | Berbagai makanan olahan | 34.351 | 150.927 | 18.539 | 417.727 |
| 22 | Minuman, alkohol dan cuka | 2.337 | – | – | 2.345 |
| 23 | Residu dan sisa dari industri makanan; olahan makanan hewan | 5.560.542 | 5.397.763 | 4.724.572 | 42.708.942 |
| 27 | Bahan bakar mineral | 267.434.480 | 226.741.090 | 339.225.811 | 3.335.647.530 |
| 28 | Bahan kimia anorganik | 1.824.905 | 3.593.730 | 788.270 | 26.403.865 |
| 29 | Bahan Kimia Organik | – | – | – | 6.870 |
| 30 | Produk farmasi | 1.874.706 | 691.367 | 966.411 | 22.016.820 |
| 31 | Pupuk | – | – | 10.731.106 | 47.550.780 |
| 32 | Ekstrak penyamak atau pencelup dan bahan celup | – | – | – | 74 |
| 33 | Minyak atsiri, preparat wewangian, dan kosmetik | – | – | 2.137 | 6.081 |
| 34 | Sabun, dan preparat pembersih, | – | – | – | 19 |
| 38 | Aneka produk kimia | 3.875.886 | 2.279.979 | – | 19.978.852 |
| 39 | Plastik dan barang daripadanya | 100 | 164 | 70.578 | 106.273 |
| 40 | Karet dan barang daripadanya | 94.276.618 | 89.525.708 | 94.713.332 | 1.095.306.928 |
| 42 | Barang dari kulit samak, dan barang dari usus binatang. | 1.316 | 948 | 1.268 | 14.131 |
| 44 | Kayu dan barang dari kayu; arang kayu | 7.203.009 | 11.561.275 | 10.681.915 | 99.595.845 |
| 46 | Barang anyaman | 54.423 | 98.409 | 54.512 | 1.095.049 |
| 47 | Pulp dari kayu | 90.370.635 | 80.901.398 | 108.938.703 | 1.282.492.077 |
| 48 | Kertas, karton, dan barang daripadanya | 9.795.852 | 8.346.734 | 10.722.796 | 111.920.578 |
| 49 | Produk industri percetakan | 1 | – | – | 1.164 |
| 52 | Kapas | – | – | – | 166 |
| 54 | Filamen buatan | – | – | – | 216 |
| 57 | Karpet dan penutup lantai tekstil lainnya | 118 | 3.800 | 54 | 10.492 |
| 61 | Pakaian dan aksesoris pakaian (rajutan) | 453 | – | – | 5.295 |
| 62 | Pakaian dan aksesoris pakaian (bukan rajutan) | – | 16 | – | 1.428 |
| 63 | Barang tekstil sudah jadi lainnya | – | 5.782 | 30.000 | 118.377 |
| 64 | Alas kaki | – | – | – | 3.979 |

| Kode dan Uraian HS 2 Digit | | Okt | Nov | Des | Total |
|----------------------------|--|--------------------|--------------------|--------------------|----------------------|
| (1) | (2) | (3) | (4) | (5) | (5) |
| 69 | Produk keramik | - | - | 421 | 421 |
| 70 | Kaca dan barang dari kaca | - | - | 153 | 4.902 |
| 71 | Logam mulia dan perhiasan/permata | 31.270 | 12.780 | 23.786 | 191.768 |
| 73 | Barang dari besi atau baja | - | 3.500 | - | 6.758 |
| 74 | Tembaga dan barang daripadanya | 2.655 | - | - | 2.655 |
| 76 | Aluminium dan barang daripadanya | - | - | - | 2.533 |
| 81 | Logam tidak mulia lainnya | 32.450 | - | - | 64.900 |
| 82 | Perkakas, peralatan dari logam tidak mulia | - | - | 26 | 51 |
| 83 | Berbagai barang dari logam tidak mulia | - | - | 4.355 | 4.387 |
| 84 | Reaktor nuklir, ketel, mesin dan peralatan mekanis; bagian daripadanya | 1 | 936 | 71.363 | 1.413.614 |
| 85 | Mesin dan perlengkapan elektris serta bagiannya | 63.360 | 70 | 190 | 809.767 |
| 86 | Kereta api, trem dan bagiannya | 23 | 20 | - | 391.748 |
| 87 | Kendaraan, dan bagian serta aksesorinya | - | - | - | 76.733 |
| 88 | Kendaraan udara, kendaraan luar angkasa, dan bagiannya | - | 83.671 | 92.400 | 184.271 |
| 90 | Instrumen optik, fotografi, sinematografi, medis dan aksesorinya | - | 2 | - | 567 |
| 91 | Jam dan arloji serta bagiannya | - | - | - | 167 |
| 94 | Perabotan, lampu dan alat penerangan | 1.645 | - | 205 | 9.922 |
| 95 | Mainan, permainan dan keperluan olah raga | - | - | - | 500 |
| 96 | Berbagai barang buatan pabrik | - | - | - | 17.151 |
| 99 | Peranti lunak dan barang digital lainnya | 5.930 | 9.690 | 5.801 | 100.516 |
| TOTAL EKSPOR | | 527.579.971 | 464.645.081 | 614.459.696 | 6.584.952.063 |

ST 2023
SENSUS PERTANIAN

BerAKHLAK
Berorientasi Pelayanan Akuntabel Kompeten
Harmonis Loyal Adaptif Kolaboratif

**# bangga
melayani
bangsa**

DATA

MENCERDASKAN BANGSA


<https://sumsel.bps.go.id>



**BADAN PUSAT STATISTIK
PROVINSI SUMATERA SELATAN**

Jalan Kapten Anwar Sastro No.1131 Palembang 30129
Telepon: (0711) 353174, Fax: (0711) 353174
Email: bps1600@bps.go.id

ISSN 2503-2054



9 772503 205008