



Sensus  
Penduduk  
2020

#MencatatIndonesia

# HASIL LONG FORM SENSUS PENDUDUK 2020 KOTA SALATIGA

Katalog: 2102047.3373



**BADAN PUSAT STATISTIK  
KOTA SALATIGA**



<https://salatigakota.bps.go.id>



# HASIL LONG FORM SENSUS PENDUDUK 2020 KOTA SALATIGA



<https://salatigakota.bps.go.id>

## Hasil *Long Form* Sensus Penduduk 2020 Kota Salatiga

No. Publikasi: 33730.2302

Katalog: 2102047.3373

Ukuran Buku: 25 x 17,6 cm

Jumlah Halaman: vi + 17 halaman

Naskah: BPS Kota Salatiga

Penyunting: BPS Kota Salatiga

Desain Kover: BPS Kota Salatiga

Penerbit: © BPS Kota Salatiga

Dilarang mengumumkan, mendistribusikan, mengkomunikasikan, dan/atau menggandakan sebagian atau seluruh isi buku ini untuk tujuan komersial tanpa izin tertulis dari Badan Pusat Statistik



# KATA PENGANTAR

**INDONESIA** adalah negara dengan potensi yang sangat besar. Dari sisi jumlah penduduk, Indonesia merupakan negara terbesar keempat di dunia setelah Tiongkok, India, dan Amerika Serikat. Dengan strategi yang tepat, penduduk sebagai sumber daya potensial dapat menjadi kekuatan bangsa untuk mewujudkan cita-cita Indonesia Maju.

Pada tahun 2022, tepat satu dekade bonus demografi Indonesia, BPS Kota Salatiga berkomitmen menyelesaikan amanat untuk melaksanakan Sensus Penduduk Lanjutan (*Long Form* SP2020) dengan berbagai tantangan di tengah pandemi Covid-19. Atas seijin Tuhan Yang Maha Kuasa disertai dengan kerja keras seluruh pihak, pendataan *Long Form* SP2020 telah selesai dilaksanakan.

*Long Form* SP2020 memikul misi besar sebagai Benchmark indikator kependudukan Indonesia, Potret Demografi Indonesia setelah melewati gelombang ke-2 Pandemi COVID-19, evaluasi capaian pembangunan di bidang kependudukan pada SDGs dan RPJMN, serta menjadi dasar penentuan kebijakan pembangunan Indonesia menuju Indonesia Emas 2045.

Meskipun dilaksanakan di tengah pandemi, terdapat beberapa inovasi yang diterapkan dalam *Long Form* SP2020 yang salah satunya adalah penggunaan berbagai moda pendataan (PAPI, CAPI, CATI, dan CAWI). Untuk pertama kalinya *Computer Assisted Telephone Interviewing* (CATI) diterapkan dalam sejarah sensus penduduk di Indonesia.

Perjalanan pelaksanaan dan hasil *Long Form* SP2020 disajikan secara ringkas dalam booklet Indikator Kependudukan Hasil *Long Form* SP2020. Booklet ini menyajikan gambaran komprehensif keadaan kependudukan Kota Salatiga berdasarkan hasil *Long Form* SP2020. Cakupan data dasar dari angka hasil *Long Form* SP2020 adalah indikator fertilitas, mortalitas, mobilitas, pendidikan, dan perumahan. Penyediaan parameter demografi serta karakteristik penduduk tersebut diharapkan dapat menghasilkan indikator untuk memonitor dan mengevaluasi pencapaian target SDGs dan RPJMN di bidang kependudukan.

Terima kasih kami ucapkan kepada semua pihak yang telah berpartisipasi dalam penyusunan booklet ini. Kritik dan saran kami harapkan untuk perbaikan di masa yang akan datang.

Salatiga, Februari 2023  
Kepala Badan Pusat Statistik Kota Salatiga



**Satriono**



# GLOSARIUM

## KLASIFIKASI GENERASI PENDUDUK

### Klasifikasi Generasi Menurut Usia Penduduk untuk *Long Form SP2020*:

- Post Gen Z: Lahir tahun 2013 dst, Perkiraan usia saat *Long Form SP2020* adalah 0-9 tahun
- Generasi Z: Lahir tahun 1997-2012, Perkiraan usia saat *Long Form SP2020* adalah 10-25 tahun
- Milenial: Lahir tahun 1981-1996, Perkiraan usia saat *Long Form SP2020* adalah 26-41 tahun
- Generasi X: Lahir tahun 1965-1980, Perkiraan usia saat *Long Form SP2020* adalah 42-57 tahun
- Baby Boomer: Lahir tahun 1946-1964, Perkiraan usia saat *Long Form SP2020* adalah 58-76 tahun
- Pre-Boomer: Lahir tahun 1945 dan sebelumnya, Perkiraan usia saat *Long Form SP2020* adalah 77 tahun ke atas

Sumber pengklasifikasian: William H. Frey Analysis of Census Bureau Population Estimates (25 June 2020)

## INDIKATOR FERTILITAS

### Angka Kelahiran Total / *Total Fertility Rate (TFR)* :

Rata-rata jumlah anak yang dilahirkan hidup oleh seorang perempuan selama masa usia suburnya (15-49 tahun)

### Angka Kelahiran Kasar / *Crude Birth Rate (CBR)* :

Banyaknya kelahiran hidup per 1000 penduduk pada pertengahan tahun.

### Angka Kelahiran Menurut Kelompok Umur Tertentu / *Age Specific Fertility Rate (ASFR)* :

Banyaknya kelahiran selama setahun per 1000 perempuan pada kelompok umur 15-49 tahun

## INDIKATOR MORTALITAS

### Angka Kematian Bayi (AKB) / *Infant Mortality Rate (IMR)* :

Banyaknya kematian bayi usia di bawah satu tahun, per 1000 kelahiran hidup pada satu tahun tertentu.

### Angka Kematian Balita (AKBa) / *Under-Five Mortality Rate (U5MR)* :

Jumlah penduduk umur 0-4 tahun (balita) yang meninggal sebelum mencapai umur tepat 5 tahun pada tahun tertentu per 1000 kelahiran hidup.

### Angka Kematian Anak / *Child Mortality Rate (CMR)* :

Jumlah kematian penduduk umur 1-4 tahun pada tahun tertentu per 1.000 kelahiran hidup.

## INDIKATOR MOBILITAS

### Angka Penduduk Berstatus Migran Seumur Hidup Antarkabupaten/ kota:

Banyaknya penduduk di suatu kabupaten/kota yang lahir di kabupaten/kota lain per 100 penduduk.

### Proporsi Penduduk Berstatus Migran Risen Antarkabupaten/kota:

Banyaknya penduduk umur lima tahun ke atas di suatu kabupaten/kota yang lima tahun sebelumnya bertempat tinggal di kabupaten/kota lain per 100 penduduk.

## INDIKATOR PENDIDIKAN

### Jenjang Pendidikan Yang Ditamatkan:

Jenjang pendidikan tertinggi yang ditamatkan oleh seseorang, yang ditandai dengan kepemilikan sertifikat/ijazah pada suatu jenjang tertentu.

## INDIKATOR PERUMAHAN

### Ketahanan Bangunan:

Salah satu komponen penentu rumah layak huni adalah ketahanan bangunan, yaitu bahan bangunan utama atap, dinding, dan lantai rumah terluas memenuhi syarat sebagai berikut:

- Bahan bangunan atap berupa beton, genteng, kayu/sirap, atau seng.
- Bahan bangunan dinding berupa tembok, plesteran anyaman bambu/kawat, kayu/papan, atau batang kayu.
- Bahan bangunan lantai berupa marmer/granit, keramik, parket/vinil/karpet, ubin/tegel/teraso, kayu/papan, atau semen/bata merah.

# DAFTAR ISI

<b>Selayang Pandang Long Form SP2020 .....</b>	<b>1</b>	<b>Indikator Pendidikan.....</b>	<b>11</b>
Gambaran Umum Long Form SP2020.....	2	Penduduk Umur 15 Tahun ke Atas Menurut Pendidikan.....	12
<b>Indikator Fertilitas.....</b>	<b>3</b>	Tingkat Pendidikan Antar Generasi.....	13
Angka Kelahiran Total (TFR).....	4	Kemampuan Berbahasa Indonesia dan Penggunaan Bahasa Daerah.....	14
Angka Kelahiran Kasar (CBR) dan Angka Kelahiran Menurut Kelompok Umur (ASFR).....	5	Kemampuan Berbahasa Indonesia dan Penggunaan Bahasa Daerah Menurut Generasi.....	15
<b>Indikator Mortalitas.....</b>	<b>6</b>	<b>Indikator Perumahan.....</b>	<b>16</b>
Angka Kematian Penduduk Usia Dini .....	7	Ketahanan Bangunan.....	17
<b>Indikator Mobilitas.....</b>	<b>8</b>		
Migran Seumur Hidup Antar Kabupaten/ Kota.....	9		
Migran Risen Antar Kabupaten/ Kota.....	10		





## Selayang Pandang Long Form SP 2020

Dukuh, Kec. Sidomukti, Kota Salatiga, Jawa Tengah 50722, Indonesia  
-7°20'26", 110°28'48", 593,5m, 182°  
9 Jun 2022 10.32.32

PETUGAS  
SENSUS

LF S

## Long Form SP2020 yang dilaksanakan pada tahun 2022, merupakan bentuk dukungan Badan Pusat Statistik dalam program Prioritas Nasional (PN) 3, yaitu Meningkatkan Sumber Daya Manusia Berkualitas dan Berdaya Saing

Sensus Penduduk 2020 (SP2020) merupakan upaya Indonesia untuk menuju satu data kependudukan. Pelaksanaan SP2020 beralih menggunakan metode kombinasi melalui pemanfaatan data administrasi kependudukan dari Kementerian Dalam Negeri sebagai data dasar dalam pelaksanaan SP2020.

Rangkaian kegiatan SP2020 dilaksanakan ke dalam dua tahapan. Tahapan pertama yaitu pendataan penduduk dengan menggunakan *short form* dan instrumen lainnya yang telah dilaksanakan pada tahun 2020. Tahapan selanjutnya pendataan berupa sensus sampel sebagai kelanjutan sensus penduduk menggunakan kuesioner yang memuat pertanyaan yang lebih banyak dan lebih kompleks atau disebut sebagai Pendataan *Long Form* SP2020. Pendataan *Long Form* SP2020 awalnya akan dilaksanakan pada tahun 2021, tapi adanya pandemi Covid-19 membuat Pendataan *Long Form* SP2020 digeser pada tahun 2022.

Pendataan *Long Form* SP2020 dilakukan untuk mendapatkan parameter demografi yang akurat dimana pendataannya dilaksanakan dengan mengumpulkan data-data yang lebih lengkap tidak hanya terkait

parameter demografi, tetapi juga terkait pendidikan, disabilitas, maupun perumahan.

Pendataan *Long Form* SP2020 ini dilaksanakan di seluruh wilayah di Indonesia dengan jumlah sampel sebanyak 4.294.896 rumah tangga dalam 268.431 blok sensus (BS). Sedangkan di Kota Salatiga jumlah sampel sebanyak 6.040 rumah tangga dalam 378 BS. Pendataan *Long Form* SP2020 ini dilakukan hanya kepada sampel rumah tangga terpilih dan pelaksanaannya terbagi menjadi dua tahap. Tahap pertama merupakan pemutakhiran dan tahap kedua pencacahan. Pemutakhiran dilakukan pada periode 15-31 Mei 2022 terhadap seluruh rumah tangga yang tinggal di blok sensus terpilih yang tersebar di 4 kecamatan di Kota Salatiga. Setelah dilakukan pemutakhiran, kemudian dilakukan pengambilan sampel sebanyak 16 rumah tangga. Hanya sebanyak 16 rumah tangga yang terpilih sebagai sampel di tiap-tiap blok sensus tadi yang kemudian dilakukan pendataan dengan kuesioner pada periode 1-30 Juni 2022.

## Misi Besar Long Form SP2020



**Benchmark** indikator kependudukan Indonesia



**Potret Demografi** Indonesia setelah melewati gelombang ke-2 Pandemi COVID-19



**Evaluasi** capaian pembangunan di bidang kependudukan pada SDGs dan RPJMN



Dasar penentuan kebijakan pembangunan menuju **Indonesia Emas 2045**

# GAMBARAN UMUM LONG FORM SP2020

Pendataan dengan sampel terbesar sepanjang sejarah

**6.040**

Rumah Tangga

**378**

Blok Sensus

**111**

Petugas Lapangan

Jadwal

**Persiapan**

2021–Maret 2022

**Pra Lapangan  
(rekrutment dan pelatihan)**

Februari–Mei 2022

**Pendataan Lapangan**

Mei–Juni 2022

**Pengolahan dan  
Diseminasi**

Juni 2022 - 30 Januari 2023

Inovasi



*Dashboard LF SP2020 dengan sistem dynamic weighting untuk evaluasi tabel dan indikator secara realtime*



*Dasboard LF SP2020 juga berfungsi sebagai dashboard monitoring untuk pemantauan kegiatan lapangan secara real time*



*Penjaminan kualitas sebagai early warning dalam upaya menjaga kualitas data*



*Penggunaan berbagai moda pendataan (PAPI, CAPI, CATI, dan CAWI)*

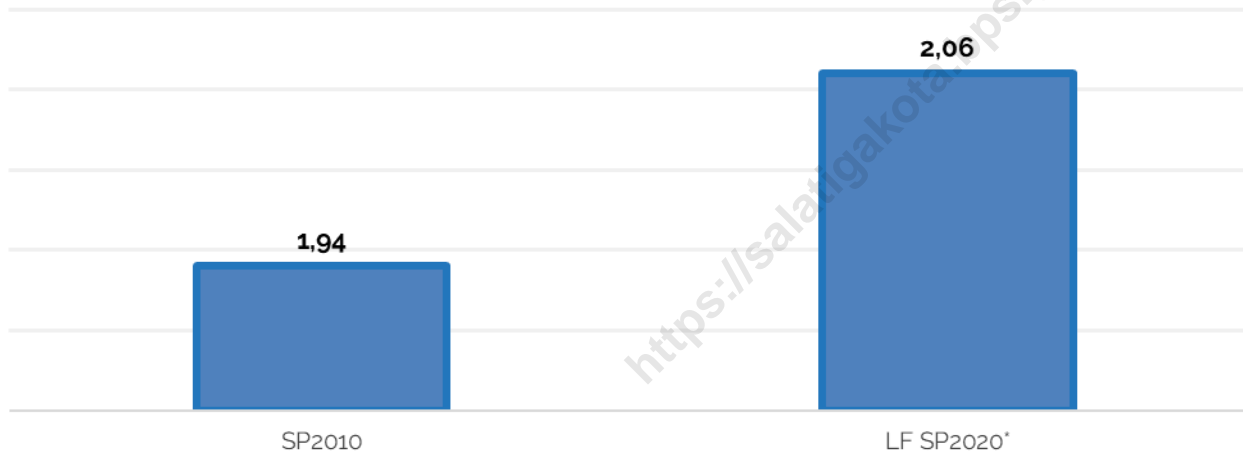


**Indikator Fertilitas**

# ANGKA KELAHIRAN TOTAL (TFR)

TFR Indonesia Hasil Long Form SP2020: Menuju Replacement Level

Tren TFR Kota Salatiga SP2010 - LF SP2020



TFR Kota Salatiga  
Hasil Long Form  
SP2020

**2,06**

Fertilitas Kota Salatiga sedikit naik dalam sepuluh tahun terakhir. Sensus Penduduk 2010 mencatat angka TFR sebesar 1,94 yang berarti seorang perempuan melahirkan sekitar 1-2 anak selama masa reproduksinya. Sementara *Long Form* SP2020 mencatat TFR sebesar 2,06 yang berarti hanya sekitar 2 anak yang dilahirkan perempuan selama masa reproduksinya.

Kenaikan fertilitas mengakibatkan proporsi anak-anak dalam populasi ikut berubah. Kondisi ini dapat mengakibatkan rasio ketergantungan menjadi lebih tinggi dan menciptakan bonus demografi. Pada tahun 2022, tercatat TFR Kota Salatiga sebesar 2,06. Angka ini semakin mendekati tingkat *Replacement Level* (2,1), artinya setiap wanita digantikan oleh satu anak perempuannya untuk menjaga kelangsungan pergantian generasi.

# ANGKA KELAHIRAN MENURUT KELOMPOK UMUR (ASFR)

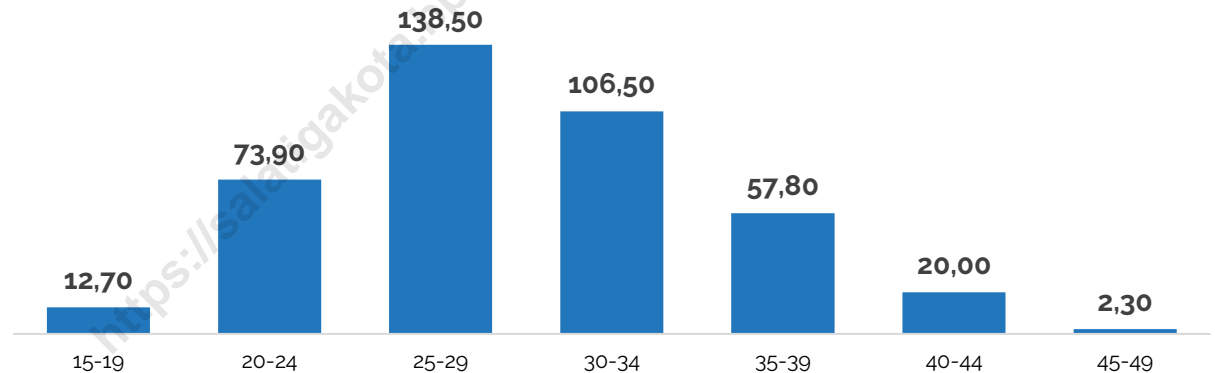
## Angka Kelahiran Kasar (CBR)



Hasil Long Form SP2020 mencatat terdapat 15,64 kelahiran hidup diantara 1000 penduduk Kota Salatiga.



## Age Spesific Fertility Rate (ASFR) Kota Salatiga Hasil LF SP2020



- Puncak ASFR terletak pada Wanita umur 25-29 tahun. Terdapat 138 kelahiran dari 1000 perempuan umur 25-29 tahun.
- Pola ASFR berbentuk U terbalik. Angka kelahiran sebesar 13 kelahiran diantara 1000 perempuan umur 15-19 tahun. Meningkat tajam menjadi 74 kelahiran per 1000 perempuan umur 20-24, lalu mencapai puncaknya pada kelompok umur 25-29 tahun. Pada kelompok umur selanjutnya, angka kelahiran menurun hingga sebesar 2 kelahiran per 1000 perempuan umur 45-49 tahun.
- Berdasarkan generasi, kelahiran didominasi oleh perempuan generasi millennial (kisaran umur 26-41 tahun).

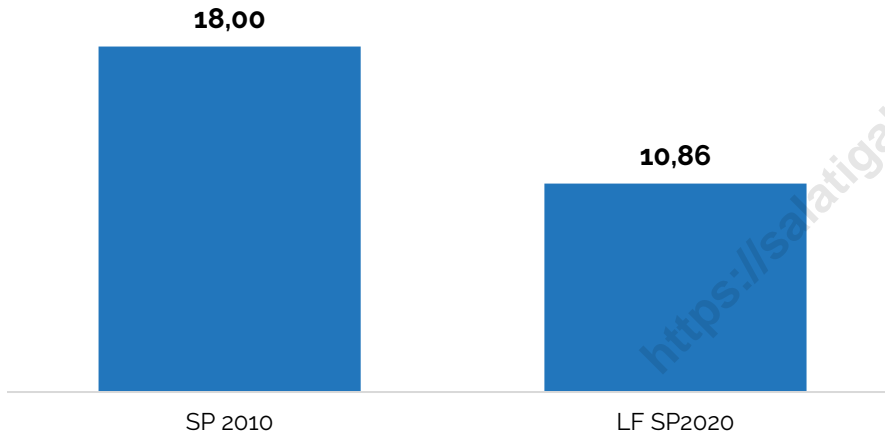


# Indikator Mortalitas

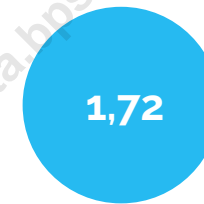
# ANGKA KEMATIAN PENDUDUK USIA DINI

Dalam rentang 50 tahun (periode 1971-2022), penurunan Angka Kematian Bayi di Indonesia hampir 90 persen

Angka Kematian Bayi (IMR)



Angka Kematian Anak 1-4 Tahun/*Child Mortality Rate*



Terdapat sekitar 1-2 kematian anak umur 1-4 tahun selama satu tahun per 1.000 kelahiran hidup

Angka Kematian Balita/*Under 5 Mortality Rate*



Dari setiap 1000 bayi yang lahir di Kota Salatiga, 12-13 diantaranya tidak dapat berhasil hidup hingga umur tepat lima tahun.

Selama periode satu dekade bonus demografi yang dialami Kota Salatiga, Angka Kematian Bayi (AKB) cenderung menurun dari 18 per 1000 kelahiran hidup pada Sensus Penduduk 2010 menjadi 11 per 1000 kelahiran hidup pada Long Form SP2020. Perbaikan sarana dan prasarana kesehatan serta meningkatnya kualitas hidup wanita Kota Salatiga membuat anak yang baru lahir semakin mampu bertahan hidup.





# Indikator Mobilitas

# MIGRAN SEUMUR HIDUP ANTAR KABUPATEN/KOTA

32,28

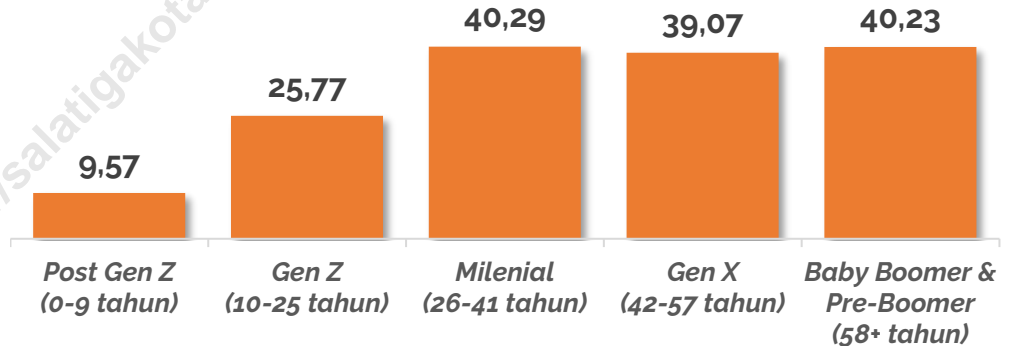
32 dari 100 penduduk Kota Salatiga lahir di luar Kota Salatiga.

Komposisi Migran Seumur Hidup Antarkabupaten/Kota Menurut Jenis Kelamin



Lebih dari setengah migran seumur hidup di Kota Salatiga berjenis kelamin perempuan.

Proporsi Penduduk Berstatus Migran Seumur Hidup Antarkabupaten/kota Menurut Generasi



- Proporsi penduduk berstatus migran seumur hidup pada generasi milenial paling tinggi, sedangkan generasi x dan generasi yang lebih muda lebih rendah daripada generasi pre-boomer dan baby boomer.
- Sebanyak 40 dari 100 penduduk pre-boomer dan baby boomer lahir di luar Kota Salatiga.

# MIGRAN RISEN ANTARKABUPATEN/KOTA

9,00

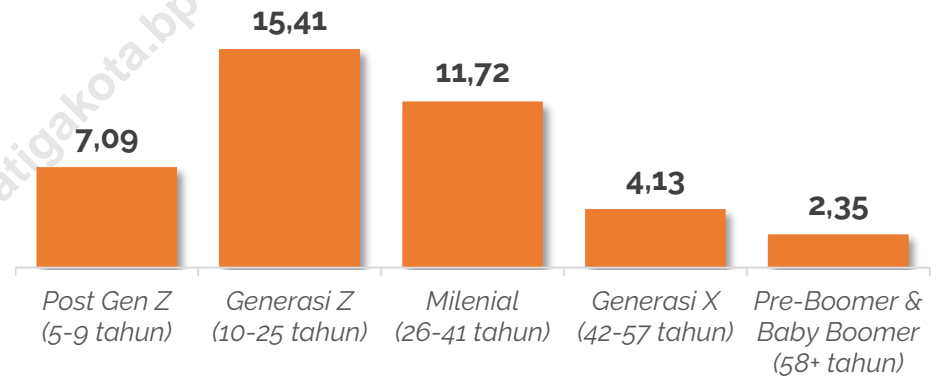
Pada 2022, sebanyak 9 dari 100 penduduk berumur 5 tahun ke atas di Kota Salatiga bertempat tinggal di kabupaten/kota lain 5 tahun sebelumnya.

Komposisi Migran Risen Antarkabupaten/kota Menurut Jenis Kelamin



Lebih dari setengah migran risen di Kota Salatiga berjenis kelamin perempuan.

Proporsi Penduduk Berstatus Migran Risen Antarkabupaten/kota Menurut Generasi



- Sebanyak 15 dari 100 penduduk generasi Z di Kota Salatiga merupakan migran risen.
- Generasi yang lebih muda (post gen z, generasi z, dan milenial) memperlihatkan proporsi migran risen lebih tinggi daripada generasi yang lebih tua (generasi x, pre-boomer, dan baby boomer).



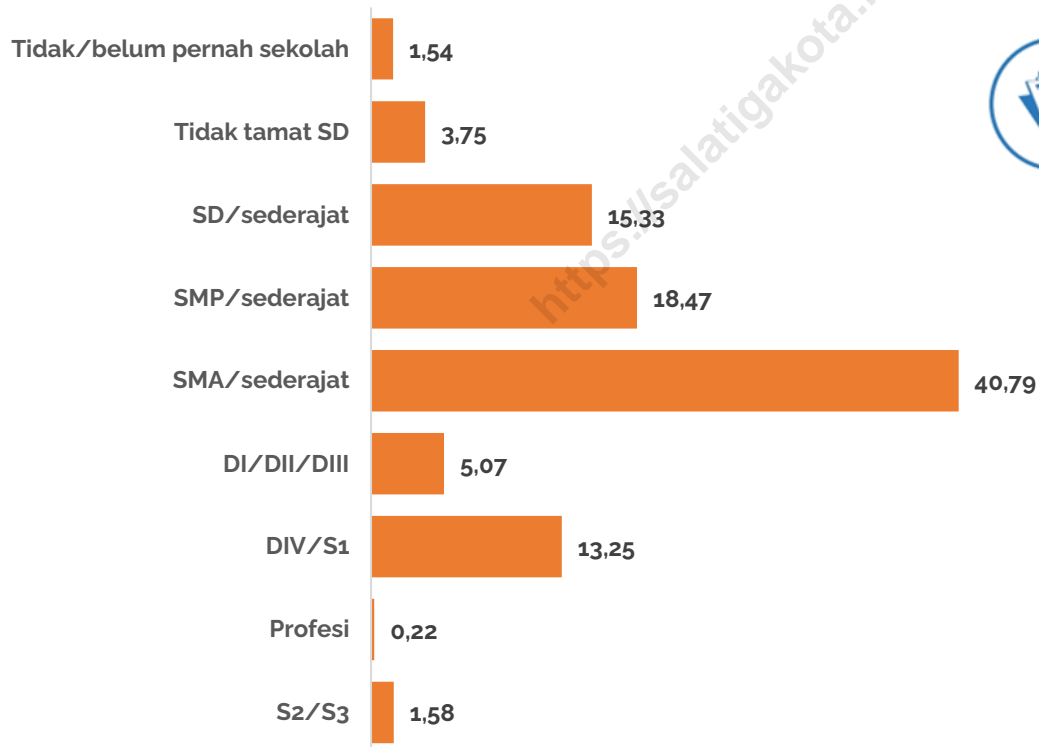
FAKULTAS TEKNO

**Indikator Pendidikan**

# PENDUDUK UMUR 15 TAHUN KE ATAS MENURUT PENDIDIKAN

Mayoritas penduduk berumur 15 tahun ke atas berpendidikan SMA/Sederajat

## Persentase Penduduk Umur 15 Tahun ke Atas Menurut Pendidikan yang Ditamatkan

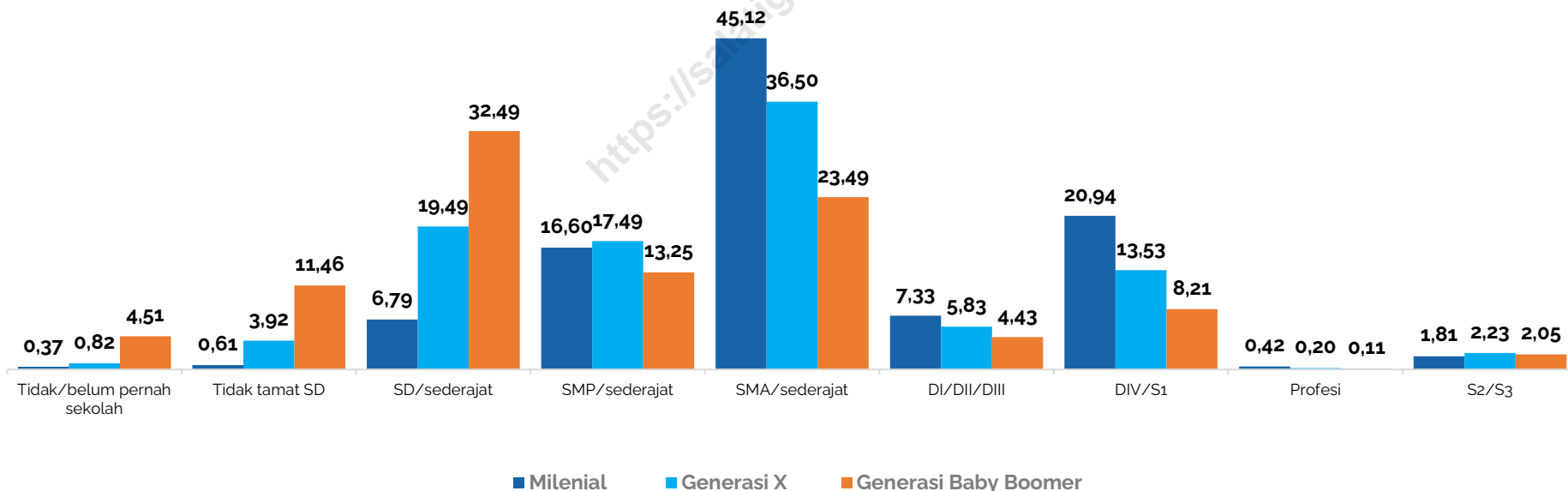


- Mayoritas penduduk berumur 15 tahun ke atas berpendidikan Sekolah Menengah atau Sederajat.
- Penduduk berumur 15 tahun ke atas yang berpendidikan SMP/ sederajat 18,47 persen, serta 13,25 persen dengan Pendidikan DIV/ S1.

# TINGKAT PENDIDIKAN ANTAR GENERASI

Mayoritas tingkat pendidikan tertinggi yang ditamatkan oleh Generasi Baby Boomer adalah SD/Sederajat, sementara tingkat pendidikan tertinggi yang ditamatkan oleh Generasi Milenial dan Generasi X adalah SMA/Sederajat.

Tingkat Pendidikan yang Ditamatkan pada Generasi Baby Boomer, Generasi X, dan Milenial (Persen)



# KEMAMPUAN BERBAHASA INDONESIA DAN PENGGUNAAN BAHASA DAERAH

Indonesia merupakan negara dengan berbagai macam suku bangsa, dengan Bahasa Indonesia sebagai bahasa persatuan. Mayoritas penduduk Indonesia mampu berbahasa Indonesia. Sebagian penduduk juga tetap mempertahankan kelestarian bahasa daerah melalui penggunaan dalam berkomunikasi dengan keluarga dan tetangga/kerabat.

## Kemampuan Berbahasa Indonesia

99,31%



Penduduk Kota Salatiga bisa menggunakan Bahasa Indonesia

## Penggunaan Bahasa Daerah di Keluarga

87,02%



Penduduk Kota Salatiga menggunakan Bahasa daerah untuk berkomunikasi dengan keluarga

## Penggunaan Bahasa Daerah di Tetangga/Kerabat

86,15%



Penduduk Kota Salatiga menggunakan Bahasa daerah untuk berkomunikasi dengan tetangga/kerabat

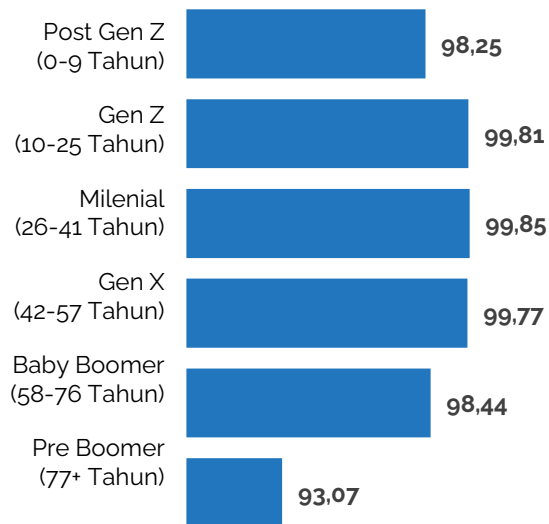
\*)Catatan: Long Form SP2020 mengumpulkan informasi bahasa untuk penduduk umur 2 tahun ke atas

# KEMAMPUAN BERBAHASA INDONESIA DAN PENGGUNAAN BAHASA DAERAH MENURUT GENERASI

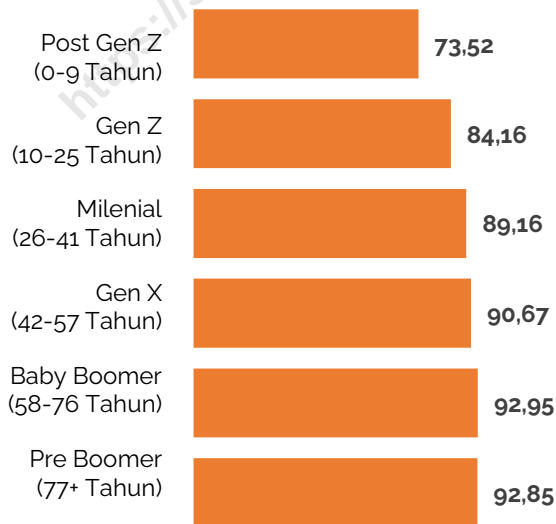
## Penggunaan Bahasa Daerah Semakin Ditinggalkan oleh Generasi yang Lebih Muda

Di tengah maraknya penggunaan Bahasa asing untuk berkomunikasi, Bahasa Indonesia sebagai bahasa nasional serta Bahasa daerah sebagai simbol budaya perlu untuk terus dijaga antar generasi. Persentase penutur Bahasa daerah di kalangan Generasi X, Generasi Milenial, dan Generasi Z sebagai penduduk mayoritas cukup besar hampir 100 persen dapat berkomunikasi dengan Bahasa Indonesia, sedangkan generasi yang lain di atas 90 persen dapat berbahasa Indonesia.

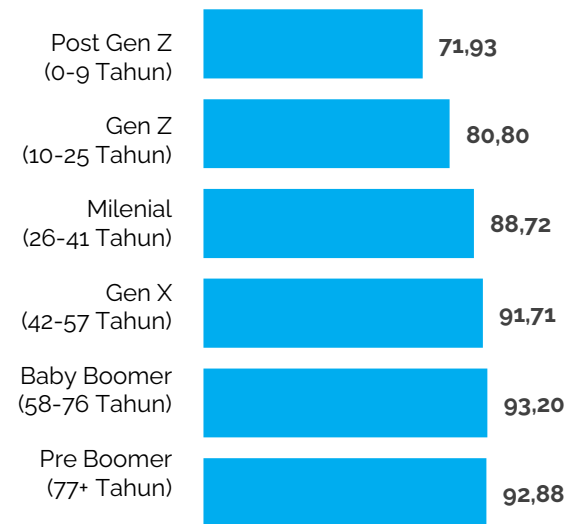
Persentase Penduduk dengan Kemampuan Berbahasa Indonesia



Persentase Penduduk dengan Penggunaan Bahasa Daerah di Keluarga



Persentase Penduduk dengan Penggunaan Bahasa Daerah di Tetangga/Kerabat







[kota.bps.go.id](http://kota.bps.go.id)

# Indikator Perumahan

# KETAHANAN BANGUNAN

93,52%

rumah tangga menempati rumah yang memenuhi syarat ketahanan bangunan

94,42%

Persentase rumah tangga menempati rumah dengan atap yang memenuhi syarat ketahanan bangunan.

99,93%

Persentase rumah tangga menempati rumah dengan dinding yang memenuhi syarat ketahanan bangunan.

98,93%

Persentase rumah tangga menempati rumah dengan lantai yang memenuhi syarat ketahanan bangunan.

Salah satu komponen penentu rumah layak huni adalah ketahanan bangunan, yang dilihat dari bahan bangunan utama atap, dinding, dan lantai rumah terluas.

Bahan bangunan utama atap, dinding, dan lantai rumah terluas yang memenuhi syarat ketahanan bangunan, yaitu:

- Bahan bangunan atap berupa adalah beton, genteng, kayu/sirap, atau seng.
- Bahan bangunan dinding berupa tembok, plesteran anyaman bambu/kawat, kayu/papan, atau batang kayu.
- Bahan bangunan lantai berupa marmer/granit, keramik, parket/vinil/karpet, ubin/tegel/teraso, kayu/papan, atau semen/bata merah.



**ST 2023**  
SENSUS PERTANIAN

**BerAKHLAK**  
Berorientasi Pelayanan Akuntabel Kompeten  
Harmonis Loyal Adaptif Kolaboratif

# DATA

MENCERDASKAN BANGSA



***BADAN PUSAT STATISTIK KOTA SALATIGA***

Jl. Hasanudin KM 01 Kelurahan Dukuh Kec. Sidomukti  
Kota Salatiga 50711  
Telp. 0298 – 326319 Fax. 0298 - 326319  
Homepage : <http://salatigakota.bps.go.id>  
E-mail : [bps3373@bps.go.id](mailto:bps3373@bps.go.id)