

Katalog BPS : 5302001.3324

STATISTIK RUMAH POTONG HEWAN TAHUN 2018

KABUPATEN KENDAL



<https://kendal>



**BADAN PUSAT STATISTIK
KABUPATEN KENDAL**

STATISTIK RUMAH POTONG HEWAN TAHUN 2018

No. Katalog : 5302001.3324
No. Publikasi : 33243.201811
Ukuran Buku : 14,8 Cm x 21 Cm
Jumlah Halaman : vi + 34 Halaman

Naskah : Seksi Statistik Produksi
Pengolah Data : Seksi Statistik Produksi
Gambar Kulit : Seksi Statistik Produksi
Diterbitkan Oleh : BPS Kabupaten Kendal

Boleh dikutip dengan menyebutkan sumbernya

KATA PENGANTAR

Bicara masalah pertanian adalah hal yang mendasar yang menyangkut hajat hidup, karena hasil pertanian merupakan produk unggulan dan memiliki peran yang sangat penting dalam keberhasilan pembangunan suatu daerah. Oleh karena itu informasi dan data yang *uptodate*, akurat sangatlah dibutuhkan guna mendukung evaluasi dan perencanaan pembangunan di sektor pertanian, khususnya subsektor peternakan.

Publikasi Statistik Rumah Potong Hewan Kabupaten Kendal Tahun 2018 merupakan salah satu dari rangkaian publikasi di sektor pertanian. Data yang disajikan mencakup jumlah ternak, rata-rata produksi ternak serta rata-rata harga ternak.

Semoga publikasi ini bermanfaat bagi pengguna data sekaligus dapat memperkaya akan kebutuhan data statistik pertanian di Kabupaten Kendal. Kritik dan saran bersifat membangun sangat diharapkan guna penyempurnaan publikasi dimasa mendatang. Akhirnya saya ucapkan terima kasih kepada semua pihak yang telah membantu sehingga terbitnya publikasi ini.

Kendal, November 2018

BADAN PUSAT STATISTIK
KABUPATEN KENDAL

Kepala,



Dra. Ummi Hastuti, M.Si

NIP. 19660424 199403 2 003

DAFTAR ISI

Kata Pengantar	i
Daftar Isi	ii
Daftar Tabel	iii
Daftar Grafik	v
Daftar Gambar	vi
BAB I PENDAHULUAN	1
1.1 Latar Belakang	1
1.2 Maksud dan Tujuan	4
BAB II METODOLOGI	5
2.1 Konsep dan Definisi	5
2.2 Data yang Dikumpulkan dan Disajikan.	6
BAB III ULASAN SINGKAT	8
3.1 Jumlah Ternak Dipotong di RPH	8
3.2 Jumlah Ternak Dipotong di Luar RPH ..	9
3.3 Rata-rata Berat Produksi Ternak	10
3.4 Rata-rata Harga Produksi Ternak	12

DAFTAR TABEL

Tabel 1.	Banyaknya Ternak yang dipotong di RPH Tahun 2017	8
Tabel 2.	Banyaknya Ternak yang dipotong di luar RPH Tahun 2017	9
Tabel 3.	Rata-Rata Berat Produksi Ternak Tahun 2017	10
Tabel 4.	Rata-rata Harga Produksi Ternak Tahun 2017	12
Tabel 1.1	Banyaknya Ternak yang dipotong di RPH Triwulan I Tahun 2017	14
Tabel 1.2	Banyaknya Ternak yang dipotong di RPH Triwulan II Tahun 2017	14
Tabel 1.3	Banyaknya Ternak yang dipotong di RPH Triwulan III Tahun 2017	15
Tabel 1.4	Banyaknya Ternak yang dipotong di RPH Triwulan IV Tahun 2017	15
Tabel 2.1	Banyaknya Ternak yang dipotong di luar RPH Triwulan I Tahun 2017	17
Tabel 2.2	Banyaknya Ternak yang dipotong di luar RPH Triwulan II Tahun 2017	17
Tabel 2.3	Banyaknya Ternak yang dipotong di luar RPH Triwulan III Tahun 2017	18
Tabel 2.4	Banyaknya Ternak yang dipotong di luar RPH Triwulan IV Tahun 2017	18
Tabel 3.1	Produksi dan Nilai Produksi dari Pematongan Ternak yang dipotong di Rumah Potong Hewan (RPH) Triwulan I Tahun 2017	19
Tabel 3.2	Produksi dan Nilai Produksi dari Pematongan Ternak yang dipotong di Rumah Potong Hewan (RPH) Triwulan II Tahun 2017	21
Tabel 3.3	Produksi dan Nilai Produksi dari Pematongan Ternak yang dipotong di Rumah Potong Hewan (RPH) Triwulan III Tahun 2017	23

Tabel 3.4	Produksi dan Nilai Produksi dari Pematangan Ternak yang dipotong di Rumah Potong Hewan (RPH)Triwulan IV Tahun 2017	25
Tabel 4.1	Rata-rata Harga Produksi Ternak Triwulan I Tahun 2017	27
Tabel 4.2	Rata-rata Harga Produksi Ternak Triwulan II Tahun 2017	29
Tabel 4.3	Rata-rata Harga Produksi Ternak Triwulan III Tahun 2017	31
Tabel 4.4	Rata-rata Harga Produksi Ternak Triwulan IV Tahun 2017	33

<https://kendalkab.bps.go.id>

DAFTAR GRAFIK

Grafik 1.	Banyaknya Jumlah Ternak yang dipotong di RPH dan di luar RPH Tahun 2017	9
Grafik 2.	Rata-Rata Berat Produksi Ternak Sapi Tahun 2017	11
Grafik 3.	Perkembangan Pemetongan Sapi Tahun 2016 dan 2017	16

<https://kendalkab.bps.go.id>

DAFTAR GAMBAR

Gambar 1.	Contoh Karkas	6
Gambar 2.	Contoh Jeroan	6
Gambar 3.	Contoh Kulit Basah	6

<https://kendalkab.bps.go.id>

BAB I

PENDAHULUAN

1.1 Latar Belakang.

Dalam upaya melaksanakan pembangunan, termasuk pembangunan sub sektor peternakan diperlukan adanya data dan informasi peternakan. Setiap perumusan kebijakan pembangunan peternakan tersebut harus didukung data dan informasi yang akurat, relevan, konsisten, *up to date* dan dapat dipertanggungjawabkan.

Kesadaran tentang arti pentingnya data statistik peternakan sebenarnya sudah dimulai sejak Pelita I, yakni dengan berlangsungnya survei inventarisasi hewan tahun 1969. Kegiatan tersebut merupakan kerjasama survei pertama dengan Badan Pusat Statistik (BPS) melalui pendekatan rumah tangga, dengan mendapatkan data peternakan cukup komplit. Setelah itu beberapa kegiatan kerjasama dengan BPS terus berlangsung, misalnya pelaksanaan survei ternak nasional (1980) dan kegiatan *regular sampling* untuk mencari parameter teknis.

Namun kegiatan-kegiatan tersebut berjalan secara parsial dan tidak pernah menjadi bagian integral dari perstatistikan nasional. Untuk memperbaiki kualitas data peternakan maka dalam pelaksanaan pengumpulan data diperlukan metodologi yang

baku dan seragam, mengikuti kaidah-kaidah perstatistikan.

Keinginan untuk memperbaiki data dan statistik peternakan terus berlanjut. Pada tahun 2002, Direktorat Jenderal Peternakan (Ditjenak) melalui bantuan dana dari *Food and Agriculture Organization* (FAO) pada proyek *Sthrengthening of Livestock Statistic and Information System* yang lebih diarahkan untuk peningkatan pengetahuan statistik dengan membangun sistem informasi nasional dan secara regular dapat menyediakan arus data statistik peternakan. Dengan demikian proses perencanaan dan perumusan kebijakan pembangunan peternakan menjadi lebih baik dalam memenuhi data statistik peternakan yang diperlukan oleh pemangku kepentingan (*stake holder*). Salah satu rekomendasi penting dari kegiatan FAO tersebut adalah perlunya dibangun kerjasama dengan BPS dalam pengumpulan dan analisis data melalui kegiatan survei.

Salah satu upaya untuk mendapatkan data statistik peternakan terkait pemotongan ternak dan hasilnya, maka dilakukan pendataan Rumah Potong Hewan dan Tempat Pemotongan Hewan (RPH/TPH).

1.2 Maksud dan Tujuan.

1.2.1 Maksud.

Petunjuk teknis pengumpulan data peternakan dimaksudkan untuk memberikan standar prosedur baku dalam hal pengumpulan dan penyajian data

peternakan dinas peternakan/dinas yang melaksanakan fungsi pembangunan peternakan di kabupaten/kota yang akan dilaporkan setiap tiga bulan (triwulan).

1.2.2 Tujuan.

- (1) Untuk memberikan panduan bagi para petugas data peternakan di tingkat daerah untuk melaksanakan kegiatan pengumpulan dan penyajian data statistik peternakan.
- (2) Untuk mendapatkan data peternakan yang akurat, relevan, **up to date** dan dapat dipertanggungjawabkan.

BAB II

METODOLOGI

2.1 Konsep dan Definisi.

1. Prosedur pengumpulan data adalah cara dan mekanisme pengumpulan data peternakan tertentu dari sumber data yang telah ditentukan oleh instansi yang telah ditentukan pula.
2. Data peternakan adalah bahan dasar berupa data primer maupun sekunder yang dijadikan sebagai bahan untuk penyusunan informasi peternakan.
3. Data primer adalah data yang dikumpulkan atau diperoleh secara langsung dari lapangan atau sumber data kemudian diolah dan disajikan oleh pengumpul atau produsen data.
4. Pemotongan tercatat adalah pemotongan yang dilakukan ditempat - tempat Pemotongan hewan/unggas yang dilaporkan kepada Dinas Peternakan Kabupaten/Kota.
5. Pemotongan ternak tidak tercatat adalah pemotongan yang dilakukan di luar tempat-tempat pemotongan hewan/unggas yang tidak dilaporkan kepada Dinas Peternakan Kabupaten/Kota.
6. Yang dimaksud dengan Rumah Potong Hewan adalah sebuah bangunan yang dipergunakan untuk tempat pemotongan hewan.

7. Yang dimaksud dengan keurmaster adalah petugas yang ditunjuk pemerintah untuk menangani dan mencatat pemotongan hewan ternak. Petugas keurmaster ini bertugas di dalam suatu wilayah tertentu, misalnya kecamatan.



Gambar 1. Contoh Karkas

8. **Karkas** adalah seluruh daging dan tulang dari ternak yang dipotong, tanpa kepala, jeroan dan kaki bagian bawah.

9. **Jeroan** adalah organ tubuh bagian dalam dari ternak yang dipotong serta dimanfaatkan.



Gambar 2. Contoh Jeroan



Gambar 3. Contoh Kulit Basah

10. **Kulit basah** adalah organ tubuh bagian luar (kecuali babi) dari ternak yang dipotong dalam keadaan basah.

- 2.2 **Produksi lainnya** adalah produksi dari ternak selain karkas, jeroan dan kulit, misalnya kepala, tanduk dan darah.

2.3 Data yang Dikumpulkan dan Disajikan.

2.2.1 Data Populasi Ternak.

Data populasi ternak yang dikumpulkan meliputi jenis ternak sebagai berikut : sapi potong, sapi perah, kerbau, kuda, kambing, domba dan babi.

2.2.2 Data Pemotongan Ternak.

Data pemotongan ternak yang dikumpulkan adalah jumlah pemotongan tercatat dan pemotongan tidak tercatat. Pemotongan tercatat meliputi pemotongan di RPH Pemda, RPH/TPH Swasta, pemotongan di luar RPH/TPH. Pemotongan tidak tercatat akan dihitung menggunakan parameter/ perkiraan pemotongan tidak tercatat.

2.2.3 Data Yang Disajikan.

Data yang disajikan meliputi keterangan karakteristik rumah potong hewan dan keurmater, seperti jumlah ternak yang dipotong, rata-rata berat produksi ternak dan rata-rata harga produksi ternak. Data yang digunakan bersumber dari hasil survei rumah potong hewan dan keurmater yang dilaksanakan secara triwulanan di RPH Sukorejo, RPH Boja, RPH Pegandon, RPH Weleri.

BAB III ULASAN SINGKAT

3.1 Jumlah Ternak Dipotong di RPH.

Jumlah ternak yang dipotong di RPH selama tahun 2017 mencapai 2.347 ekor yang terdiri dari sapi sebanyak 2.292 ekor, kambing 27 ekor dan Domba 28 ekor. Sedangkan ternak kerbau, kuda, domba dan babi tidak ada yang dipotong di RPH. Ternak yang dipotong sebanyak 1.119 ekor (47,68 %) berjenis kelamin jantan dan 1.228 ekor (52,32 %) betina. Jenis ternak betina lebih banyak yang dipotong daripada jenis ternak jantan.

Jenis ternak sapi betina yang dipotong khususnya sapi jumlahnya lebih banyak dibanding yang jantan, hal ini karena sapi sudah tua, sakit atau tidak mampu memproduksi.

Tabel 1. Banyaknya Ternak yang dipotong di RPH Tahun 2017

Jenis Ternak	Ternak yang dipotong		
	Jantan	Betina	Jumlah
(1)	(2)	(3)	(4)
Sapi	1.085	1.207	2.292
Kerbau	0	0	0
Kuda	0	0	0
Kambing	21	6	27
Domba	13	15	28
Babi	0	0	0
Jumlah	1.119	1.228	2.347

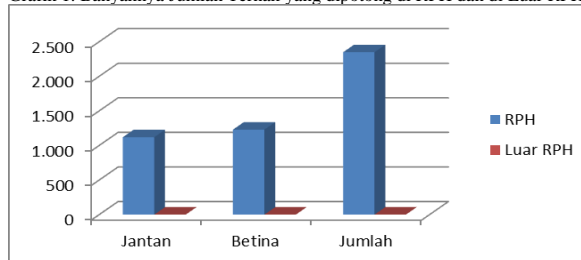
3.2 Jumlah Ternak Dipotong diluar RPH.

Pada Tahun 2013 s/d 2017 tidak ada ternak yang dipotong di luar RPH. Dibandingkan Jumlah ternak yang dipotong di luar RPH selama tahun 2012 sebanyak 18 ekor, yang terdiri dari kambing 15 ekor, kerbau sebanyak 1 ekor, sapi sebanyak 2 ekor. Sedangkan ternak kerbau, kuda, domba dan babi tidak ada yang dipotong.

Tabel 2. Banyaknya Ternak yang dipotong di luar RPH Tahun 2017

Jenis Ternak	Ternak yang dipotong		
	Jantan	Betina	Jumlah
(1)	(2)	(3)	(4)
Sapi	0	0	0
Kerbau	0	0	0
Kuda	0	0	0
Kambing	0	0	0
Domba	0	0	0
Babi	0	0	0
Jumlah	0	0	0

Grifik 1. Banyaknya Jumlah Ternak yang dipotong di RPH dan di Luar RPH



3.3 Rata-rata Berat Produksi Ternak.

Rata-rata berat ternak hidup untuk sapi adalah 357,49 Kg/ekor, sebanyak 45,88% berupa karkas, 34,32 % berupa daging, 7,8% berupa jeroan, 6,4 % berupa kulit basah dan 5,6 produksi lainnya. Untuk rata-rata berat ternak Kambing hidup adalah 48 kg/ekor, terdiri dari 41,24% berupa karkas, 31,96 berupa daging, 14,43% berupa jeroan dan 12,37% berupa kulit basah.

Tabel 3. Rata-Rata Berat Produksi Ternak Tahun 2017

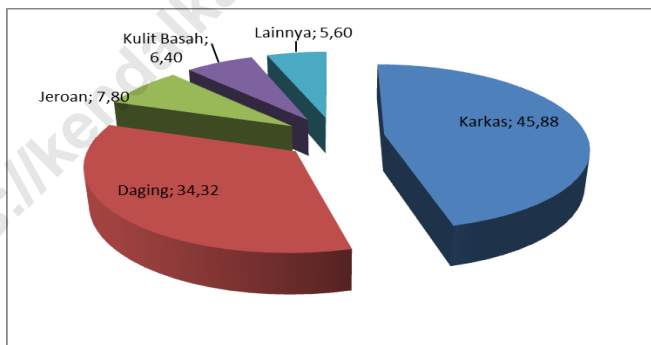
Jenis Ternak (1)	Rata-rata Berat (Kg)	
	Ternak Hidup (2)	Karkas (3)
Sapi	357,49	177,08
Kerbau	0,00	0,00
Kuda	0,00	0,00
Kambing	48,00	20,00
Domba	54,00	23,00
Babi	0,00	0,00

Jenis Ternak (1)	Rata-rata Berat (Kg)	
	Daging (4)	Jeroan (5)
Sapi	132,45	30,15
Kerbau	0,00	0,00
Kuda	0,00	0,00
Kambing	15,50	7,00
Domba	11,50	4,00
Babi	0,00	0,00

Lanjutan Tabel 3.

Jenis Ternak	Rata-rata Berat (Kg)	
	Kulit Basah	Lainnya
(1)	(4)	(5)
Sapi	24,47	21,75
Kerbau	0,00	0,00
Kuda	0,00	0,00
Kambing	6,00	0,00
Domba	3,50	0,00
Babi	0,00	0,00

Grafik 2. Rata-Rata Berat Produksi Ternak Sapi Tahun 2017



3.4 Rata-rata Harga Produksi Ternak

Rata-rata harga ternak hidup per ekor dan produksinya dapat dilihat pada tabel berikut ini.

Tabel 4. Rata-rata Harga Produksi Ternak Tahun 2017

Jenis Ternak	Rata-rata Harga (Rp,-)	
	Ternak Hidup Per Kg	Karkas Per Kg
(1)	(2)	(3)
Sapi	40.583,33	80.916,67
Kerbau	0,00	0,00
Kuda	0,00	0,00
Kambing	22.000,00	57.500,00
Domba	20.000,00	57.500,00
Babi	0,00	0,00

Jenis Ternak	Rata-rata Harga (Rp,-)	
	Daging Per Kg	Jeroan Per Kg
(1)	(4)	(5)
Sapi	102.187,50	66.458,33
Kerbau	0,00	0,00
Kuda	0,00	0,00
Kambing	120.000,00	47.500,00
Domba	120.000,00	47.500,00
Babi	0,00	0,00

Lanjutan Tabel 4.

Jenis Ternak	Rata-rata Harga (Rp,-)	
	Kulit Basah Per Kg	Lainnya Per Kg
(1)	(4)	(5)
Sapi	17.593,75	77.500,00
Kerbau	0,00	0,00
Kuda	0,00	0,00
Kambing	14.000,00	0,00
Domba	14.000,00	0,00
Babi	0,00	0,00



**LAMPIRAN
TABEL**

<https://kendalkab.bps.go.id>

Tabel 1.1. Banyaknya Ternak yang dipotong di RPH Triwulan I Tahun 2017

Jenis Ternak	Ternak yang dipotong		
	Jantan	Betina	Jumlah
(1)	(2)	(3)	(4)
Sapi	182	347	529
Kerbau	0	0	0
Kuda	0	0	0
Kambing	2	4	6
Domba	1	5	6
Babi	0	0	0
Jumlah	185	356	541

Tabel 1.2. Banyaknya Ternak yang dipotong di RPH Triwulan II Tahun 2017

Jenis Ternak	Ternak yang dipotong		
	Jantan	Betina	Jumlah
(1)	(2)	(3)	(4)
Sapi	297	326	623
Kerbau	0	0	0
Kuda	0	0	0
Kambing	9	-	9
Domba	4	4	8
Babi	0	0	0
Jumlah	310	330	640

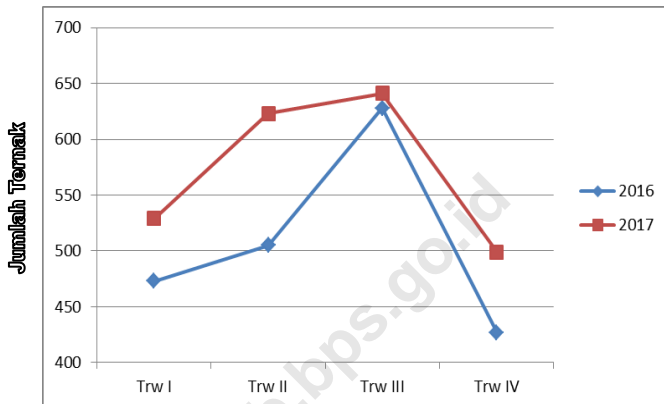
Tabel 1.3. Banyaknya Ternak yang dipotong di RPH Triwulan III Tahun 2017

Jenis Ternak	Ternak yang dipotong		
	Jantan	Betina	Jumlah
(1)	(2)	(3)	(4)
Sapi	339	302	641
Kerbau	0	0	0
Kuda	0	0	0
Kambing	8	1	9
Domba	5	4	9
Babi	0	0	0
Jumlah	352	307	659

Tabel 1.4. Banyaknya Ternak yang dipotong di RPH Triwulan IV Tahun 2017

Jenis Ternak	Ternak yang dipotong		
	Jantan	Betina	Jumlah
(1)	(2)	(3)	(4)
Sapi	267	232	499
Kerbau	0	0	0
Kuda	0	0	0
Kambing	2	1	3
Domba	3	2	5
Babi	0	0	0
Jumlah	272	235	507

Grifik 3. Perkembangan Pematangan Sapi Tahun 2016 dan 2017



Tabel 2.1. Banyaknya Ternak yang dipotong di Luar RPH
Triwulan I Tahun 2017

Jenis Ternak	Ternak yang dipotong		
	Jantan	Betina	Jumlah
(1)	(2)	(3)	(4)
Sapi	0	0	0
Kerbau	0	0	0
Kuda	0	0	0
Kambing	0	0	0
Domba	0	0	0
Babi	0	0	0
Jumlah	0	0	0

Tabel 2.2. Banyaknya Ternak yang dipotong di Luar RPH
Triwulan II Tahun 2017

Jenis Ternak	Ternak yang dipotong		
	Jantan	Betina	Jumlah
(1)	(2)	(3)	(4)
Sapi	0	0	0
Kerbau	0	0	0
Kuda	0	0	0
Kambing	0	0	0
Domba	0	0	0
Babi	0	0	0
Jumlah	0	0	0

Tabel 2.3. Banyaknya Ternak yang dipotong di Luar RPH
Triwulan III Tahun 2017

Jenis Ternak	Ternak yang dipotong		
	Jantan	Betina	Jumlah
(1)	(2)	(3)	(4)
Sapi	0	0	0
Kerbau	0	0	0
Kuda	0	0	0
Kambing	0	0	0
Domba	0	0	0
Babi	0	0	0
Jumlah	0	0	0

Tabel 2.4. Banyaknya Ternak yang dipotong di Luar RPH
Triwulan IV Tahun 2017

Jenis Ternak	Ternak yang dipotong		
	Jantan	Betina	Jumlah
(1)	(2)	(3)	(4)
Sapi	0	0	0
Kerbau	0	0	0
Kuda	0	0	0
Kambing	0	0	0
Domba	0	0	0
Babi	0	0	0
Jumlah	0	0	0

Catatan : Data tidak tersedia

Tabel 3.1. Produksi dan Nilai Produksi dari Pematongan Ternak yang dipotong di Rumah Potong Hewan (RPH) Triwulan I Tahun 2017

Jenis Ternak	Karkas	
	Produksi (ton)	Nilai (Juta Rp)
(1)	(2)	(3)
Sapi	127,34	10.991,74
Kerbau	0,00	0,00
Kuda	0,00	0,00
Kambing	0,12	10,20
Domba	0,11	9,18
Babi	0,00	0,00

Jenis Ternak	Jeroan	
	Produksi (ton)	Nilai (Juta Rp)
(1)	(4)	(5)
Sapi	31,64	1.918,87
Kerbau	0,00	0,00
Kuda	0,00	0,00
Kambing	0,03	2,10
Domba	0,02	1,68
Babi	0,00	0,00

Lanjutan Tabel 3.1.

Jenis Ternak	Kulit Basah	
	Produksi (ton)	Nilai (Juta Rp)
(1)	(2)	(3)
Sapi	25,24	375,85
Kerbau	0,00	0,00
Kuda	0,00	0,00
Kambing	0,02	0,43
Domba	0,02	0,32
Babi	0,00	0,00

Jenis Ternak	Lainnya	
	Produksi (ton)	Nilai (Juta Rp)
(1)	(4)	(5)
Sapi	18,39	425,16
Kerbau	0,00	0,00
Kuda	0,00	0,00
Kambing	0,02	0,48
Domba	0,02	0,36
Babi	0,00	0,00

Tabel 3.2. Produksi dan Nilai Produksi dari Pematongan Ternak yang dipotong di Rumah Potong Hewan (RPH) Triwulan II Tahun 2017

Jenis Ternak	Karkas	
	Produksi (ton)	Nilai (Juta Rp)
(1)	(2)	(3)
Sapi	121,60	10.057,59
Kerbau	0,00	0,00
Kuda	0,00	0,00
Kambing	0,16	10,53
Domba	0,13	8,32
Babi	0,00	0,00

Jenis Ternak	Jeroan	
	Produksi (ton)	Nilai (Juta Rp)
(1)	(4)	(5)
Sapi	24,70	1.507,47
Kerbau	0,00	0,00
Kuda	0,00	0,00
Kambing	0,03	0,81
Domba	0,02	0,72
Babi	0,00	0,00

Lanjutan Tabel 3.2.

Jenis Ternak	Kulit Basah	
	Produksi (ton)	Nilai (Juta Rp)
(1)	(2)	(3)
Sapi	17,52	276,24
Kerbau	0,00	0,00
Kuda	0,00	0,00
Kambing	0,02	0,34
Domba	0,02	0,24
Babi	0,00	0,00

Jenis Ternak	Lainnya	
	Produksi (ton)	Nilai (Juta Rp)
(1)	(4)	(5)
Sapi	25,44	641,28
Kerbau	0,00	0,00
Kuda	0,00	0,00
Kambing	0,03	0,41
Domba	0,02	0,36
Babi	0,00	0,00

Tabel 3.3. Produksi dan Nilai Produksi dari Pematongan Ternak yang dipotong di Rumah Potong Hewan (RPH) Triwulan III Tahun 2017

Jenis Ternak	Karkas	
	Produksi (ton)	Nilai (Juta Rp)
(1)	(2)	(3)
Sapi	170,26	14.535,70
Kerbau	0,00	0,00
Kuda	0,00	0,00
Kambing	0,11	8,64
Domba	0,11	8,64
Babi	0,00	0,00

Jenis Ternak	Jeroan	
	Produksi (ton)	Nilai (Juta Rp)
(1)	(4)	(5)
Sapi	37,13	2.233,21
Kerbau	0,00	0,00
Kuda	0,00	0,00
Kambing	0,02	1,08
Domba	0,02	1,08
Babi	0,00	0,00

Lanjutan Tabel 3.3.

Jenis Ternak	Kulit Basah	
	Produksi (ton)	Nilai (Juta Rp)
(1)	(2)	(3)
Sapi	33,80	509,55
Kerbau	0,00	0,00
Kuda	0,00	0,00
Kambing	0,02	0,27
Domba	0,02	0,27
Babi	0,00	0,00

Jenis Ternak	Lainnya	
	Produksi (ton)	Nilai (Juta Rp)
(1)	(4)	(5)
Sapi	30,60	733,77
Kerbau	0,00	0,00
Kuda	0,00	0,00
Kambing	0,02	0,27
Domba	0,02	0,27
Babi	0,00	0,00

Tabel 3.4. Produksi dan Nilai Produksi dari Pematongan Ternak yang dipotong di Rumah Potong Hewan (RPH) Triwulan IV Tahun 2017

Jenis Ternak	Karkas	
	Produksi (ton)	Nilai (Juta Rp)
(1)	(2)	(3)
Sapi	118,28	9.910,08
Kerbau	0,00	0,00
Kuda	0,00	0,00
Kambing	0,08	5,04
Domba	0,08	4,80
Babi	0,00	0,00

Jenis Ternak	Jeroan	
	Produksi (ton)	Nilai (Juta Rp)
(1)	(4)	(5)
Sapi	25,76	1.572,76
Kerbau	0,00	0,00
Kuda	0,00	0,00
Kambing	0,02	0,45
Domba	0,02	0,38
Babi	0,00	0,00

Lanjutan Tabel 3.4.

Jenis Ternak (1)	Kulit Basah	
	Produksi (ton) (2)	Nilai (Juta Rp) (3)
Sapi	23,46	359,07
Kerbau	0,00	0,00
Kuda	0,00	0,00
Kambing	0,02	0,15
Domba	0,02	0,15
Babi	0,00	0,00

Jenis Ternak (1)	Lainnya	
	Produksi (ton) (4)	Nilai (Juta Rp) (5)
Sapi	21,62	553,79
Kerbau	0,00	0,00
Kuda	0,00	0,00
Kambing	0,02	0,45
Domba	0,02	0,45
Babi	0,00	0,00

**Tabel 4.1. Rata-rata Harga Produksi Ternak Triwulan I
Tahun 2017**

Jenis Ternak	Rata-rata Harga (Rp,-)	
	Ternak Hidup Per Kg	Karkas Per Kg
(1)	(2)	(3)
Sapi	43.666,67	90.666,67
Kerbau	0,00	0,00
Kuda	0,00	0,00
Kambing	24.000,00	85.000,00
Domba	20.000,00	85.000,00
Babi	0,00	0,00

Jenis Ternak	Rata-rata Harga (Rp,-)	
	Daging Per Kg	Jeroan Per Kg
(1)	(4)	(5)
Sapi	91.666,67	63.333,33
Kerbau	0,00	0,00
Kuda	0,00	0,00
Kambing	120.000,00	70.000,00
Domba	120.000,00	70.000,00
Babi	0,00	0,00

Lanjutan Tabel 4.1.

Jenis Ternak	Rata-rata Harga (Rp,-)	
	Kulit Basah Per Kg	Lainnya Per Kg
(1)	(4)	(5)
Sapi	15.000,00	61.000,00
Kerbau	0,00	0,00
Kuda	0,00	0,00
Kambing	18.000,00	0,00
Domba	18.000,00	0,00
Babi	0,00	0,00

**Tabel 4.2. Rata-rata Harga Produksi Ternak Triwulan II
Tahun 2017**

Jenis Ternak	Rata-rata Harga (Rp,-)	
	Ternak Hidup Per Kg	Karkas Per Kg
(1)	(2)	(3)
Sapi	39.666,67	74.250,00
Kerbau	0,00	0,00
Kuda	0,00	0,00
Kambing	0,00	0,00
Domba	0,00	0,00
Babi	0,00	0,00

Jenis Ternak	Rata-rata Harga (Rp,-)	
	Daging Per Kg	Jeroan Per Kg
(1)	(4)	(5)
Sapi	98.750,00	65.000,00
Kerbau	0,00	0,00
Kuda	0,00	0,00
Kambing	0,00	0,00
Domba	0,00	0,00
Babi	0,00	0,00

Lanjutan Tabel 4.2.

Jenis Ternak	Rata-rata Harga (Rp,-)	
	Kulit Basah Per Kg	Lainnya Per Kg
(1)	(4)	(5)
Sapi	19.000,00	62.000,00
Kerbau	0,00	0,00
Kuda	0,00	0,00
Kambing	0,00	0,00
Domba	0,00	0,00
Babi	0,00	0,00

**Tabel 4.3. Rata-rata Harga Produksi Ternak Triwulan III
Tahun 2017**

Jenis Ternak	Rata-rata Harga (Rp,-)	
	Ternak Hidup Per Kg	Karkas Per Kg
(1)	(2)	(3)
Sapi	41.000,00	86.750,00
Kerbau	0,00	0,00
Kuda	0,00	0,00
Kambing	0,00	0,00
Domba	0,00	0,00
Babi	0,00	0,00

Jenis Ternak	Rata-rata Harga (Rp,-)	
	Daging Per Kg	Jeroan Per Kg
(1)	(4)	(5)
Sapi	110.000,00	65.000,00
Kerbau	0,00	0,00
Kuda	0,00	0,00
Kambing	0,00	0,00
Domba	0,00	0,00
Babi	0,00	0,00

Lanjutan Tabel 4.3.

Jenis Ternak	Rata-rata Harga (Rp,-)	
	Kulit Basah Per Kg	Lainnya Per Kg
(1)	(4)	(5)
Sapi	18.000,00	62.000,00
Kerbau	0,00	0,00
Kuda	0,00	0,00
Kambing	0,00	0,00
Domba	0,00	0,00
Babi	0,00	0,00

**Tabel 4.4. Rata-rata Harga Produksi Ternak Triwulan IV
Tahun 2017**

Jenis Ternak	Rata-rata Harga (Rp,-)	
	Ternak Hidup Per Kg	Karkas Per Kg
(1)	(2)	(3)
Sapi	38.000,00	72.000,00
Kerbau	0,00	0,00
Kuda	0,00	0,00
Kambing	20.000,00	30.000,00
Domba	20.000,00	30.000,00
Babi	0,00	0,00

Jenis Ternak	Rata-rata Harga (Rp,-)	
	Daging Per Kg	Jeroan Per Kg
(1)	(4)	(5)
Sapi	108.333,33	72.500,00
Kerbau	0,00	0,00
Kuda	0,00	0,00
Kambing	120.000,00	25.000,00
Domba	120.000,00	25.000,00
Babi	0,00	0,00

Lanjutan Tabel 4.4.

Jenis Ternak	Rata-rata Harga (Rp,-)	
	Kulit Basah Per Kg	Lainnya Per Kg
(1)	(4)	(5)
Sapi	18.375,00	125.000,00
Kerbau	0,00	0,00
Kuda	0,00	0,00
Kambing	10.000,00	0,00
Domba	10.000,00	0,00
Babi	0,00	0,00

<https://kendalkab.bps.go.id>

DATA

MENCERDASKAN BANGSA

Nilai Inti BPS : Profesional – Integritas – Amanah



**BADAN PUSAT STATISTIK
KABUPATEN KENDAL**

Jl. Pramuka Komplek Perkantoran Kendal
Email : bps3324@bps.go.id Telp (0294) 381461 Fax. (0294) 383461.
(www.kendalkab.bps.go.id)