

# HARGA ECERAN BEBERAPA **BAHAN POKOK** DI KOTA SURAKARTA



**NOVEMBER**

**2023**





# HARGA ECERAN BEBERAPA **BAHAN POKOK** DI KOTA SURAKARTA

<https://surakartakota.bps.go.id>

**NOVEMBER**  
**2023**



# HARGA ECERAN BEBERAPA BAHAN POKOK DI KOTA SURAKARTA NOVEMBER 2023

**No. Publikasi** : 33720.2344  
**Katalog** : 7104029.3372  
**Ukuran Buku** : 18,2 cm x 25,7 cm  
**Jumlah Halaman** : x + 38 halaman

**Naskah**  
BPS Kota Surakarta

**Penyunting**  
BPS Kota Surakarta

**Desain Kover**  
BPS Kota Surakarta

**Diterbitkan Oleh**  
© BPS Kota Surakarta

**Dilarang mengumumkan, mendistribusikan, mengomunikasikan,  
dan/atau menggandakan sebagian atau seluruh isi buku ini  
untuk tujuan komersil tanpa izin tertulis dari Badan Pusat  
Statistik**

# TIM PENYUSUN

## **Pengarah**

Ratna Setyowati, S.Si., M.A., M.T.

## **Penanggung Jawab**

Ratna Setyowati, S.Si, M.A., M.T.

## **Penyunting**

Rumpaka Sari Rahmani, S.S.T.

## **Pengolah Data dan Penulis Naskah**

Christina Sugiyanti, S.E., M.M.

## **Penata Letak**

Rumpaka Sari Rahmani, S.S.T.

<https://surat-takuripos.id>

<https://surakartakota.bps.go.id>

# KATA PENGANTAR

Publikasi Harga Eceran Beberapa Bahan Pokok di Kota Surakarta November 2023 merupakan publikasi Badan Pusat Statistik (BPS) Kota Surakarta yang diperoleh dari hasil pencacahan Survei Harga Konsumen (SHK) secara mingguan di bulan November 2023 yang dilakukan di tiga pasar tradisional di Kota Surakarta, yaitu Pasar Gede, Pasar Legi, dan Pasar Nusukan.

Penyajian informasi diuraikan secara sederhana yang merupakan gambaran singkat perubahan harga masing-masing komoditas.

Semoga publikasi ini dapat memenuhi kebutuhan para konsumen data.

Surakarta, Desember 2023  
Kepala Badan Pusat Statistik  
Kota Surakarta



Ratna Setyowati, S.Si., M.A., M.T.



<https://surakartakota.bps.go.id>



# DAFTAR ISI

Kata Pengantar.....	vii
Daftar Isi.....	ix
Daftar Grafik.....	xi
<b>1 Beras .....</b>	<b>2</b>
1.1 Beras C4 Biasa.....	3
1.2 Beras C4 Super.....	4
1.3 Beras C4 Raja.....	5
1.4 Beras Menthik.....	6
1.5 Beras Rojolele.....	7
<b>2 Minyak Goreng .....</b>	<b>8</b>
2.1 Sunco Refill 1 Liter .....	9
2.2 Sania 1 Liter .....	10
2.3 Fortune 1 Liter .....	11
2.4 Minyak Goreng Curah .....	12
2.5 Minyak Kita 1 Liter .....	13
<b>3 Daging Ayam .....</b>	<b>14</b>
3.1 Daging Ayam Ras Tanpa Jerohan.....	15
3.2 Daging Ayam Kampung Tanpa Jerohan.....	16
<b>4 Daging Sapi.....</b>	<b>18</b>
4.1 Daging Sapi Babat.....	19
4.2 Daging Sapi Biasa.....	20
4.3 Daging Sapi Cincang/Tetelan.....	21
<b>5 Telur Ayam .....</b>	<b>22</b>
5.1 Telur Ayam Ras.....	23
5.2 Telur Ayam Kampung.....	24
<b>6 Cabai.....</b>	<b>26</b>
6.1 Cabai Merah Besar .....	27
6.2 Cabai Merah Keriting .....	28
6.3 Cabai Rawit Merah Segar .....	29

6.4 Cabai Rawit Putih .....	30
6.5 Cabai Rawit Hijau .....	31
<b>7 Gula .....</b>	<b>32</b>
7.1 Gula Pasir SHS .....	33
7.2 Gula Pasir Gulaku .....	34
<b>8 Bawang .....</b>	<b>36</b>
8.1 Bawang Merah Bersih Sedang .....	37
8.2 Bawang Putih Kating .....	38

<https://surakartakota.bps.go.id>

# DAFTAR GRAFIK

Grafik 1.1	Perkembangan Harga Eceran Beras C4 Biasa Bulan November 2023 (Rupiah).....	3
Grafik 1.2	Perkembangan Harga Eceran Beras C4 Super Bulan November 2023 (Rupiah).....	4
Grafik 1.3	Perkembangan Harga Eceran Beras C4 Raja Bulan November 2023 (Rupiah).....	5
Grafik 1.4	Perkembangan Harga Eceran Beras Menthik Bulan November 2023 (Rupiah).....	6
Grafik 1.5	Perkembangan Harga Eceran Beras Rojolele Bulan November 2023 (Rupiah).....	7
Grafik 2.1	Perkembangan Harga Eceran Minyak Goreng Sunco Refill 1 Liter Bulan November 2023 (Rupiah).....	9
Grafik 2.2	Perkembangan Harga Eceran Minyak Goreng Sania 1 Liter Bulan November 2023 (Rupiah).....	10
Grafik 2.3	Perkembangan Harga Eceran Minyak Goreng Fortune 1 Liter Bulan November 2023 (Rupiah).....	11
Grafik 2.4	Perkembangan Harga Eceran Minyak Goreng Curah 1 Liter Bulan November 2023 (Rupiah).....	12
Grafik 2.5	Perkembangan Harga Eceran Minyak Kita 1 Liter Bulan November 2023 (Rupiah).....	13
Grafik 3.1	Perkembangan Harga Eceran Daging Ayam Ras Tanpa Jerohan Bulan November 2023 (Rupiah).....	15
Grafik 3.2	Perkembangan Harga Eceran Daging Ayam Kampung Tanpa Jerohan Bulan November 2023 (Rupiah) .....	16
Grafik 4.1	Perkembangan Harga Eceran Daging Sapi Babat Bulan November 2023 (Rupiah).....	19
Grafik 4.2	Perkembangan Harga Eceran Daging Sapi Biasa Bulan November 2023 (Rupiah).....	20
Grafik 4.3	Perkembangan Harga Eceran Daging Sapi Cincang/Tetelan Bulan November 2023 (Rupiah).....	21
Grafik 5.1	Perkembangan Harga Eceran Telur Ayam Ras Bulan November 2023 (Rupiah).....	23
Grafik 5.2	Perkembangan Harga Eceran Telur Ayam Kampung Bulan November 2023 (Rupiah).....	24

Grafik 6.2	Perkembangan Harga Eceran Cabai Merah Besar Bulan November 2023 (Rupiah).....	27
Grafik 6.2	Perkembangan Harga Eceran Cabai Merah Keriting Bulan November 2023 (Rupiah).....	28
Grafik 6.3	Perkembangan Harga Eceran Cabai Rawit Merah Keriting Bulan November 2023 (Rupiah).....	29
Grafik 6.4	Perkembangan Harga Eceran Cabai Rawit Putih Bulan November 2023 (Rupiah).....	30
Grafik 6.5	Perkembangan Harga Eceran Cabai Rawit Hijau Bulan November 2023 (Rupiah).....	31
Grafik 7.1	Perkembangan Harga Eceran Gula Pasir SHS Bulan November 2023 (Rupiah).....	33
Grafik 7.2	Perkembangan Harga Eceran Gula Pasir Gulaku Bulan November 2023 (Rupiah).....	34
Grafik 8.1	Perkembangan Harga Eceran Bawang Merah Bersih Sedang Bulan November 2023 (Rupiah).....	37
Grafik 8.2	Perkembangan Harga Eceran Bawang Putih Kating Bulan November 2023 (Rupiah) .....	38

<https://surakartakota.bps.go.id>

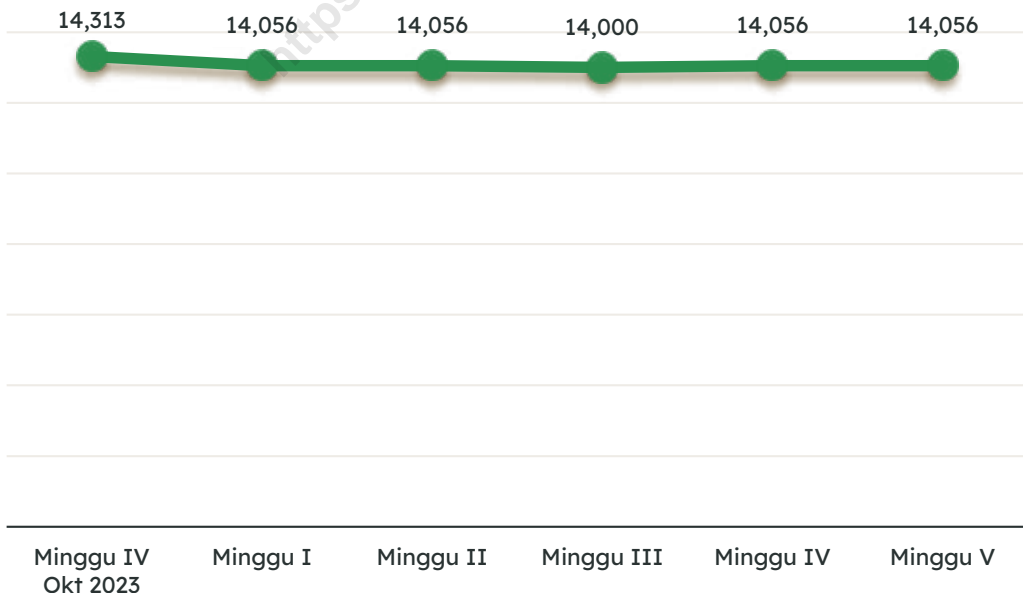
# 1 BERAS

# 1.1 BERAS C4 BIASA

Selama bulan November 2023 harga eceran beras C4 Biasa mengalami beberapa perubahan harga. Harga awal November atau minggu pertama jika dibandingkan dengan harga minggu ke-4 Oktober 2023 turun harga menjadi Rp14.056,00 dan harga ini bertahan sampai dengan minggu ke-2. Diminggu ke-3 harga turun menjadi Rp14.000,00. Selanjutnya harga minggu ke-4 naik menjadi Rp14.056 dan harga ini stabil sampai minggu ke-5 atau akhir November.

Untuk rata-rata harga bulan November Rp14.044,00, jika dibandingkan dengan rata-rata bulan Oktober sebesar Rp14.064,00 menunjukkan bahwa rata-rata harga eceran beras C4 Biasa mengalami penurunan sebesar 0,14 persen.

Grafik 1.1 Perkembangan Harga Eceran Beras C4 Biasa Bulan November 2023 (Rupiah)

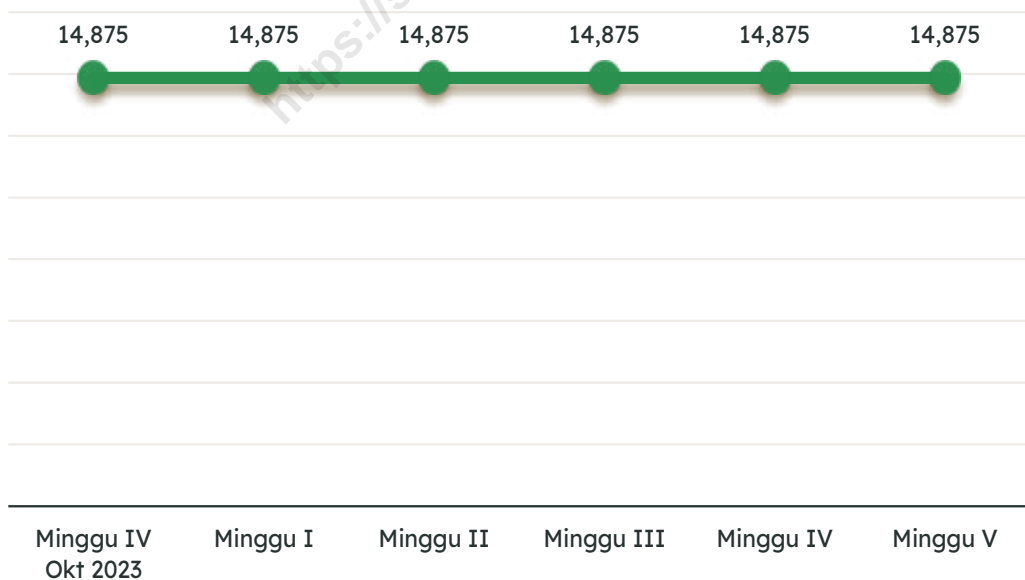


## 1.2 BERAS C4 SUPER

Selama bulan November 2023 harga eceran beras C4 Super relatif stabil. Harga awal November atau minggu pertama sampai minggu ke-5 atau akhir November harga stabil seperti harga minggu ke-4 Oktober 2023 dengan harga Rp14.875,00.

Untuk rata-rata harga bulan November Rp14.875,00 jika dibandingkan dengan rata-rata bulan Oktober sebesar Rp14.938,00 berarti bahwa rata-rata harga eceran beras C4 Super untuk bulan November turun sebesar 0,42 persen.

Grafik 1.2 Perkembangan Harga Eceran Beras C4 Super Bulan November 2023 (Rupiah)

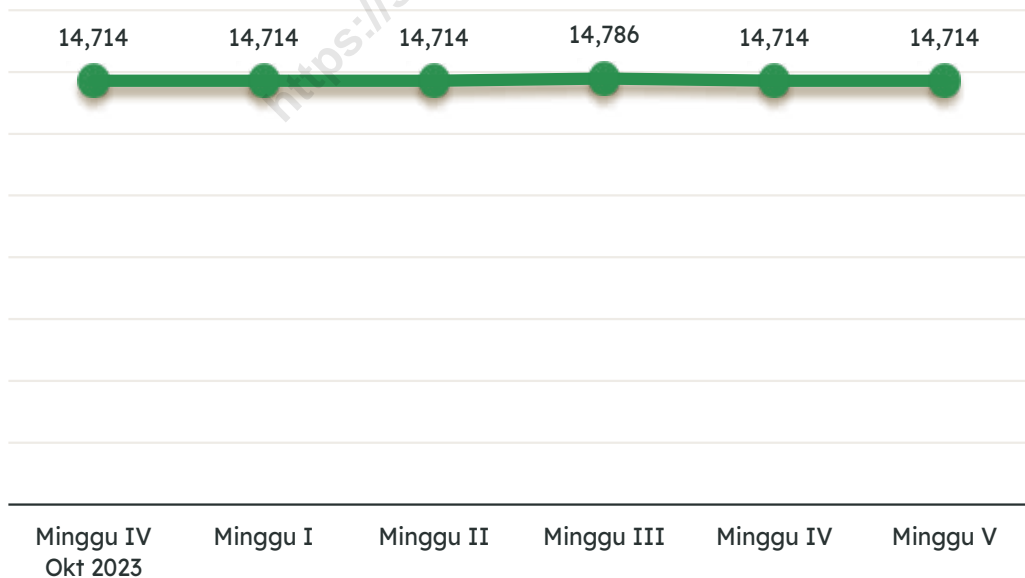




# 1.3 BERAS C4 RAJA

Selama bulan November 2023 harga eceran beras C4 Raja mengalami beberapa perubahan. Dari awal sampai minggu ke-2 November harga stabil seperti harga minggu ke-4 Oktober 2023 sebesar Rp14.714. Di minggu ke-3 harga naik menjadi Rp14.786,00, selanjutnya di minggu ke-4 harga turun menjadi Rp14.714,00 dan harga ini stabil sampai dengan minggu ke-5 atau akhir November. Untuk rata-rata harga bulan November Rp14.729,00 jika dibandingkan dengan rata-rata bulan Oktober sebesar Rp14.714,00, rata-rata harga eceran beras C4 Raja mengalami kenaikan harga sebesar 0,10 persen.

Grafik 1.3 Perkembangan Harga Eceran Beras C4 Raja Bulan November 2023 (Rupiah)

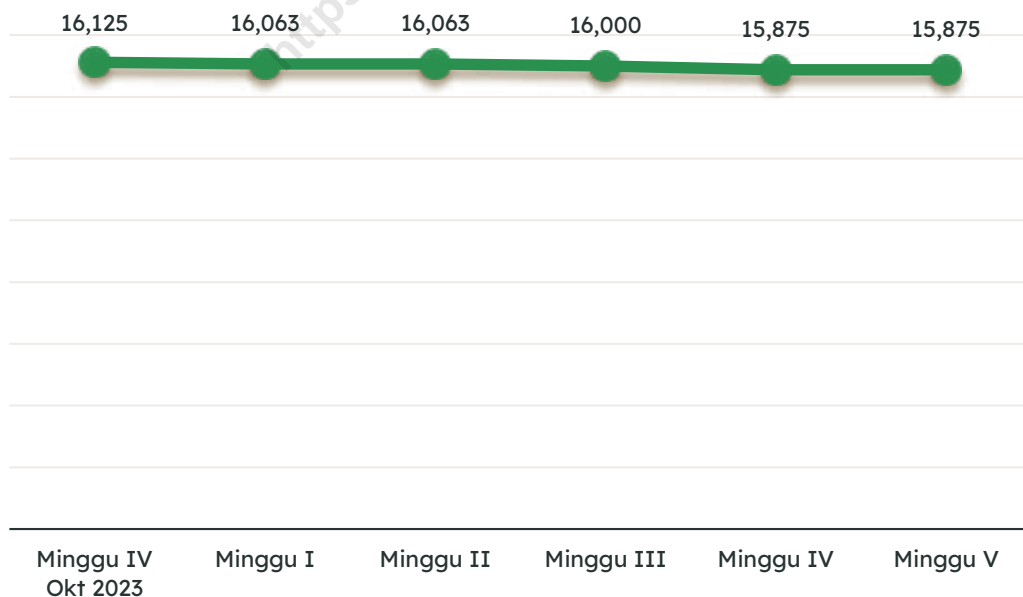


## 1.4 BERAS MENTHIK

Selama bulan November 2023 harga eceran beras Menthik mengalami perubahan harga. Harga awal November atau minggu pertama menunjukkan Rp16.063,00 ini menunjukkan bahwa harga mengalami penurunan dibandingkan harga minggu ke-4 Oktober 2023 dengan harga Rp16.125,00 dan harga minggu pertama ini stabil sampai dengan minggu ke-2. Diminggu ke-3 harga turun menjadi Rp16.000,00. Selanjutnya diminggu ke-4 harga turun menjadi Rp15.875,00 dan harga ini stabil sampai dengan minggu ke-5 atau akhir November.

Untuk rata-rata harga bulan November Rp15.975,00 jika dibandingkan dengan rata-rata bulan Oktober sebesar Rp16.219,00, ini menunjukkan bahwa rata-rata harga eceran beras Menthik mengalami penurunan sebesar 1,50 persen.

Grafik 1.4 Perkembangan Harga Eceran Beras Menthik Bulan November 2023 (Rupiah)

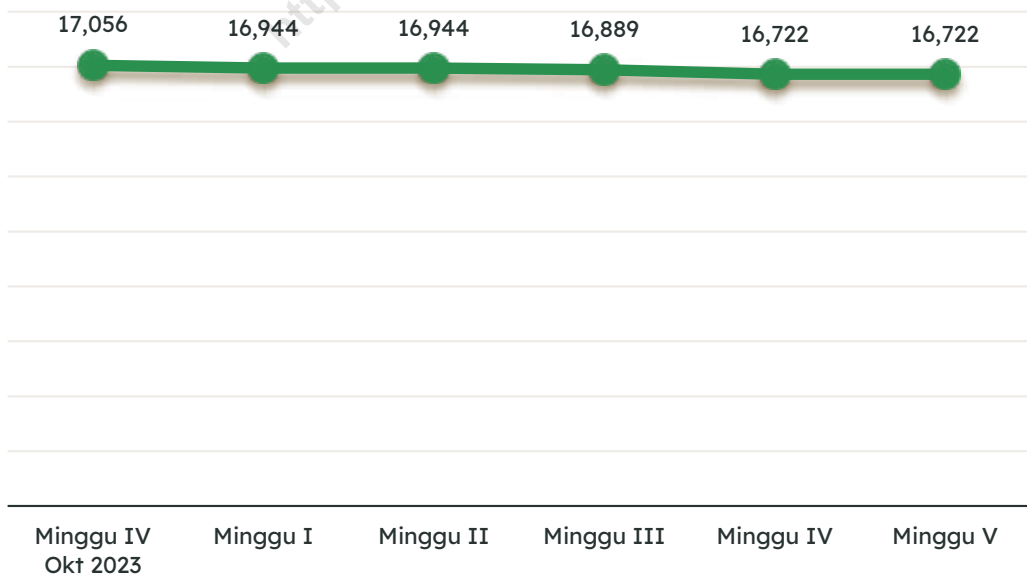


## 1.5 BERAS ROJOLELE

Harga eceran beras Rojolele, selama bulan November 2023 mengalami beberapa perubahan harga. Harga awal November atau minggu pertama menunjukkan Rp16.944,00 ini menunjukkan bahwa harga mengalami penurunan dibandingkan harga minggu ke-4 Oktober 2023 dengan harga Rp17.056,00 dan harga minggu pertama ini stabil sampai dengan minggu ke-2. Diminggu ke-3 harga turun menjadi Rp16.889,00. Selanjutnya diminggu ke-4 harga turun menjadi Rp16.722,00 dan harga ini stabil sampai dengan minggu ke-5 atau akhir November.

Untuk rata-rata harga bulan November Rp16.844,00 jika dibandingkan dengan rata-rata bulan Oktober sebesar Rp17.056,00, ini menunjukkan bahwa rata-rata harga eceran beras Menthik mengalami penurunan sebesar 1,24 persen.

Grafik 1.5 Perkembangan Harga Eceran Beras Rojolele Bulan November 2023 (Rupiah)



# 2

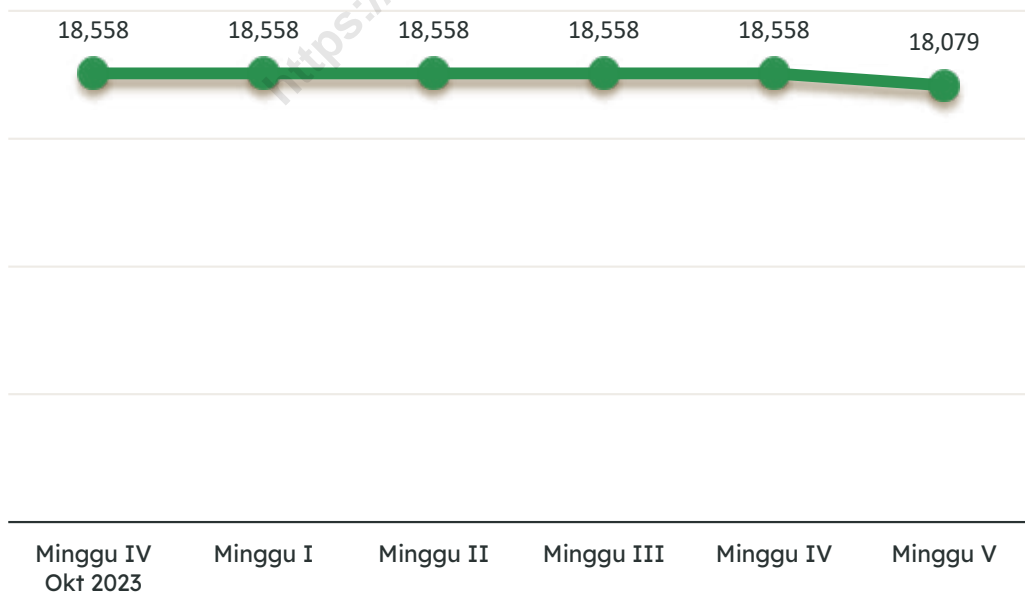
## MINYAK GORENG

## 2.1 SUNCO REFILL 1 LITER

Untuk minyak goreng Sunco refill 1 liter selama bulan November stabil dari awal November atau minggu ke-1 sampai dengan minggu ke-4 sama dengan harga minggu ke-4 Oktober 2023 dengan harga Rp18.558,00. Selanjutnya untuk minggu ke-5 atau minggu terakhir November harga turun menjadi Rp18.079,00.

Untuk rata-rata harga bulan November sebesar Rp18.462,00 jika dibandingkan dengan rata-rata Oktober sebesar Rp18.558,00 berarti rata-rata harga minyak goreng Sunco refill 1 liter mengalami penurunan harga sebesar 0,52 persen.

Grafik 2.1 Perkembangan Harga Eceran Minyak Goreng Sunco Refill 1 Liter Bulan November 2023 (Rupiah)

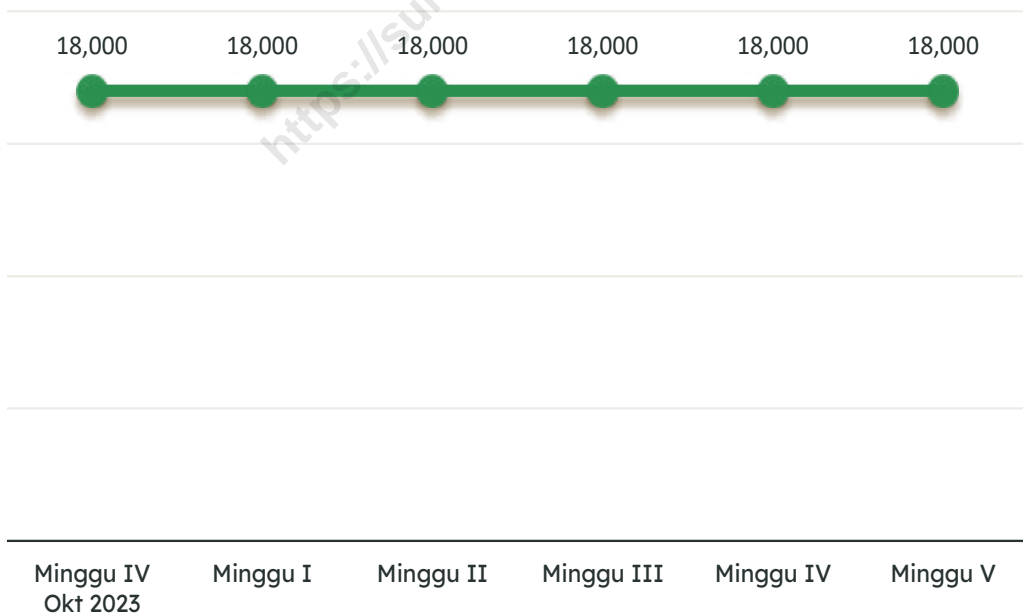


## 2.2 SANIA 1 LITER

Untuk minyak goreng Sania 1 liter selama bulan November stabil tidak mengalami perubahan harga, dimana harga stabil dari awal sampai dengan akhir November atau minggu ke-5 November, harga stabil seperti harga minggu ke-4 Oktober 2023 dengan harga Rp18.000,00.

Untuk rata-rata November dan Oktober sama sebesar Rp18.000,00.

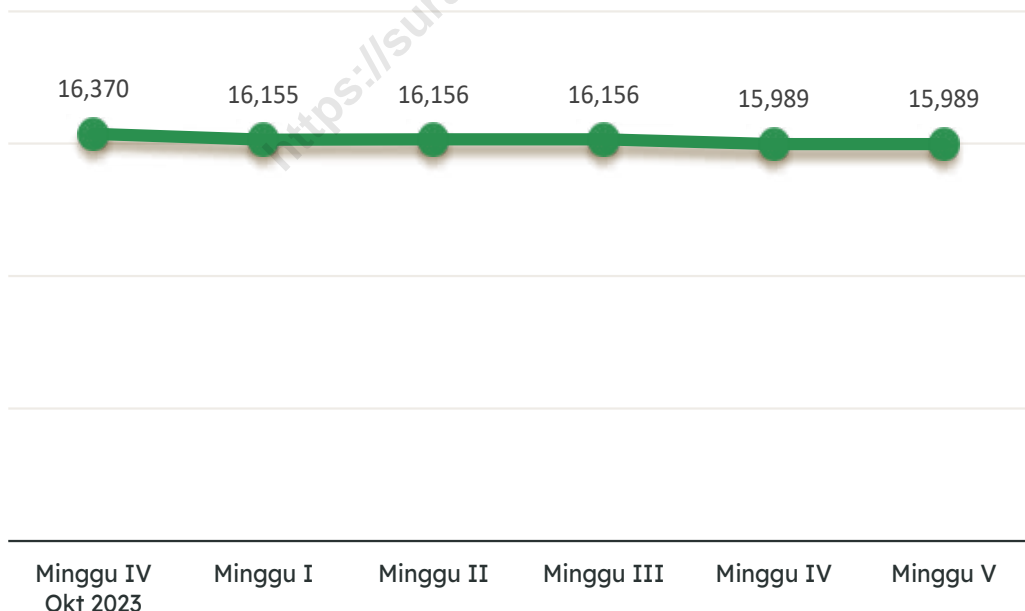
Grafik 2.2 Perkembangan Harga Eceran Minyak Goreng Sania 1 Liter Bulan November 2023 (Rupiah)



## 2.3 FORTUNE 1 LITER

Untuk minyak goreng Fortune 1 liter selama bulan November mengalami beberapa perubahan harga, dimana harga awal November atau minggu ke-1 stabil seperti harga akhir Oktober sebesar Rp16.155,00. Diminggu ke-2 harga naik menjadi Rp16.156,00 dan harga ini stabil sampai dengan minggu ke-3, selanjutnya diminggu ke-4 harga turun menjadi Rp15.989,00 dan harga ini stabil sampai dengan minggu ke-5 atau akhir November harga. Untuk rata-rata harga bulan November sebesar Rp16.089,00 jika dibandingkan dengan rata-rata Oktober sebesar Rp16.198,00 sehingga rata-rata harga minyak goreng Fortune 1 liter mengalami penurunan sebesar 0,67 persen.

Grafik 2.3 Perkembangan Harga Eceran Minyak Goreng Fortune 1 Liter Bulan November 2023 (Rupiah)

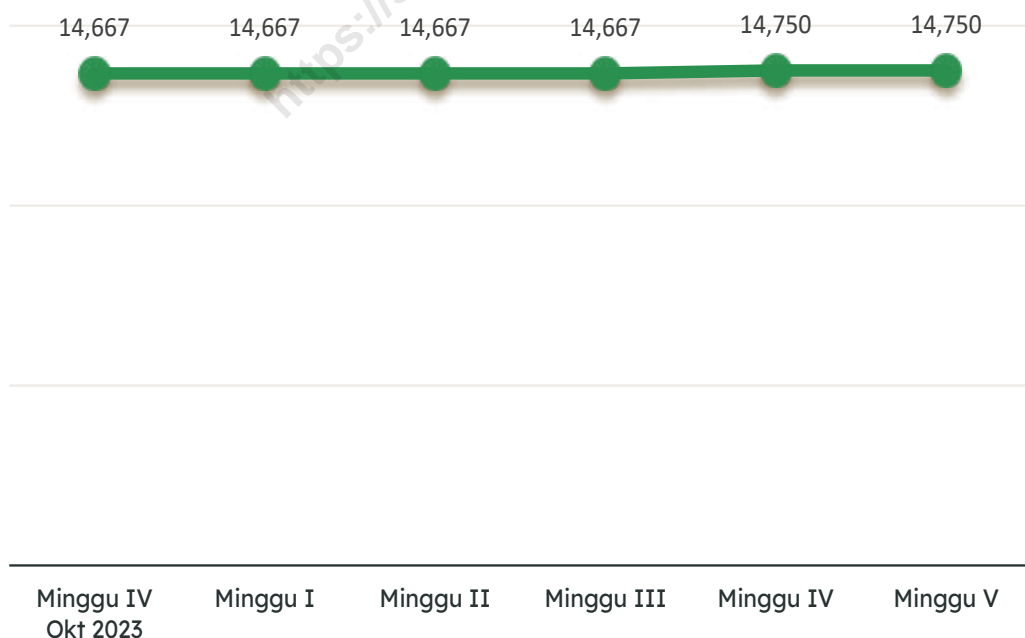


## 2.4 MINYAK GORENG CURAH

Untuk minyak goreng curah selama bulan November harga mengalami beberapa perubahan, Untuk harga awal November atau minggu ke-1 sampai dengan minggu ke-3 harga sama dengan harga akhir Oktober sebesar Rp14.667,00. Selanjutnya harga minggu ke-4 harga naik menjadi Rp14.750,00 dan harga ini stabil sampai dengan minggu ke-5 atau akhir November.

Untuk rata-rata harga bulan November sebesar Rp14.700,00 jika dibandingkan dengan rata-rata bulan Oktober sebesar Rp14.667,00 menunjukkan bahwa rata-rata harga minyak goreng curah mengalami kenaikan sebesar 0,23 persen.

Grafik 2.4 Perkembangan Harga Eceran Minyak Goreng Curah 1 Liter Bulan November 2023 (Rupiah)



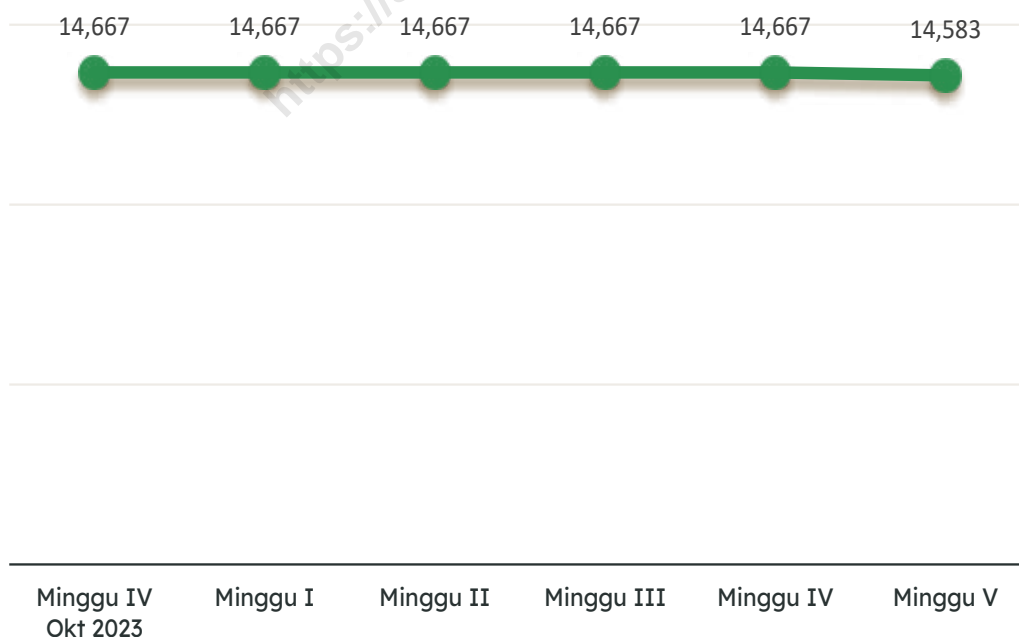


## 2.4 MINYAK KITA 1 LITER

Untuk minyak goreng Minyak Kita 1 Liter selama bulan November stabil dari awal November atau minggu ke-1 sampai dengan minggu ke-4 sama dengan harga minggu ke-4 Oktober 2023 dengan harga Rp14.667,00. Selanjutnya untuk minggu ke-5 atau minggu terakhir November harga turun menjadi Rp14.583,00.

Untuk rata-rata harga bulan November sebesar Rp14.650,00 jika dibandingkan dengan rata-rata Oktober sebesar Rp14.667,00 berarti rata-rata harga minyak kita 1 liter mengalami penurunan sebesar 0,11 persen.

Grafik 2.5 Perkembangan Harga Eceran Minyak Kita 1 Liter Bulan November 2023 (Rupiah)



# 3

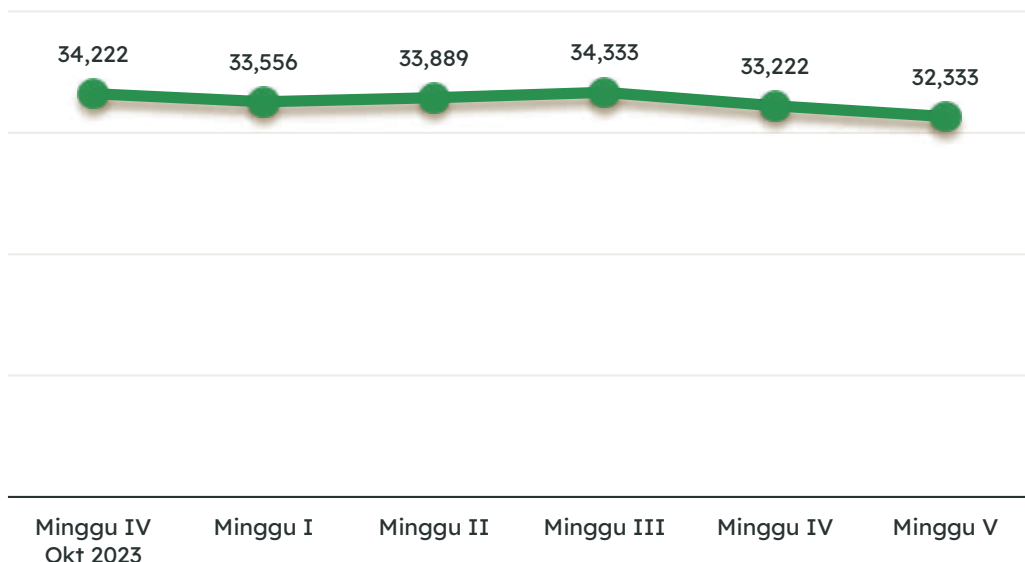
## DAGING AYAM

### 3.1 DAGING AYAM RAS TANPA JEROHAN

Untuk harga daging ayam ras tanpa jerohan selama bulan November mengalami perubahan harga disetiap minggunya, dimana harga awal November atau minggu ke-1 mengalami penurunan harga menjadi Rp33.556,00 jika dibandingkan dengan harga akhir Oktober sebesar Rp34.222,00. Untuk minggu ke-2 harga naik menjadi Rp33.889,00 selanjutnya minggu ke-3 harga juga naik sehingga harga menjadi Rp34.333,00. Sedangkan diminggu ke-4 harga turun menjadi Rp33.222,00 selanjutnya diakhir November mengalami penurunan harga menjadi Rp32.333,00.

Untuk rata-rata harga bulan November sebesar Rp33.467,00 jika dibandingkan dengan rata-rata Oktober sebesar Rp34.750,00 yang menunjukkan bahwa rata-rata harga daging ayam ras tanpa jerohan mengalami penurunan harga sebesar 3,69 persen.

Grafik 3.1 Perkembangan Harga Eceran Daging Ayam Ras Tanpa Jerohan Bulan November 2023 (Rupiah)

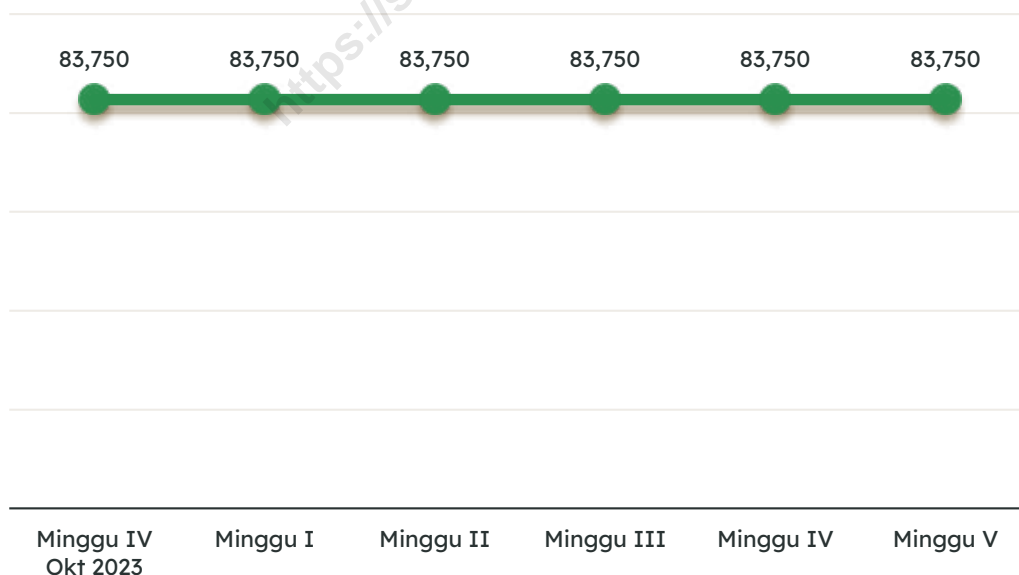


## 3.2 DAGING AYAM KAMPUNG TANPA JEROHAN

Untuk daging ayam kampung tanpa jeroan selama bulan November stabil dari awal November atau minggu ke-1 sampai dengan akhir November harga sama dengan harga akhir Oktober sebesar Rp83.750,00.

Untuk rata-rata harga bulan November sama dengan rata-rata harga bulan Oktober sebesar Rp83.750,00.

Grafik 3.2 Perkembangan Harga Eceran Daging Ayam Kampung Tanpa Jerohan Bulan November 2023 (Rupiah)



<https://surakartakota.bps.go.id>

# 4

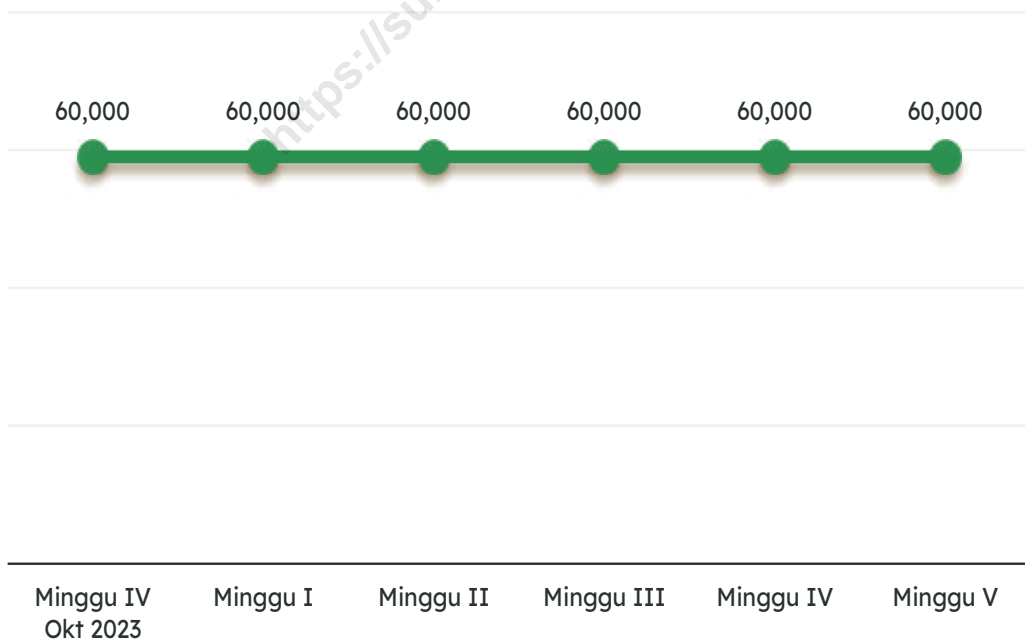
## DAGING SAPI

## 4.1 DAGING SAPI BABAT

Untuk harga daging sapi babat selama bulan November tidak perubahan harga, dimana harga dari awal sampai dengan akhir November sama dengan harga akhir Oktober 2023 dengan harga Rp60.000,00.

Untuk rata-rata harga bulan November sama dengan rata-rata harga bulan Oktober sebesar Rp60.000,00.

Grafik 4.1 Perkembangan Harga Eceran Daging Sapi Babat Bulan November 2023 (Rupiah)

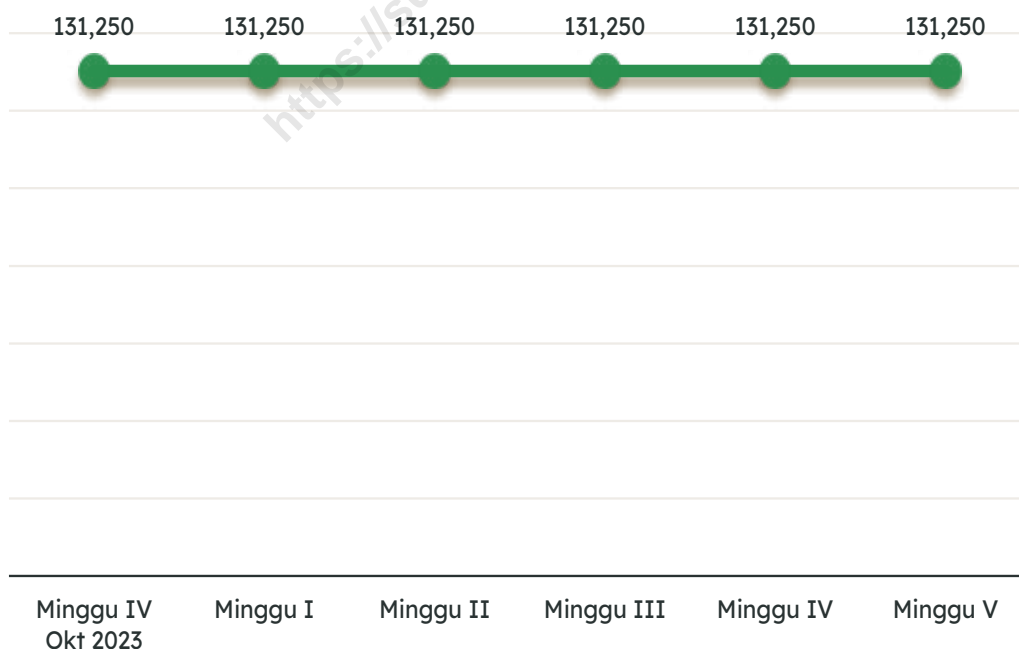


## 4.2 DAGING SAPI BIASA

Untuk harga daging sapi biasa selama bulan November tidak mengalami perubahan harga, dimana untuk harga minggu ke-1 atau awal sampai dengan akhir November sama dengan harga akhir Oktober 2023 dengan harga Rp131.250,00.

Untuk rata-rata harga bulan November sama dengan rata-rata harga bulan Oktober sebesar Rp131.250,00.

Grafik 4.2 Perkembangan Harga Eceran Daging Sapi Biasa Bulan November 2023 (Rupiah)



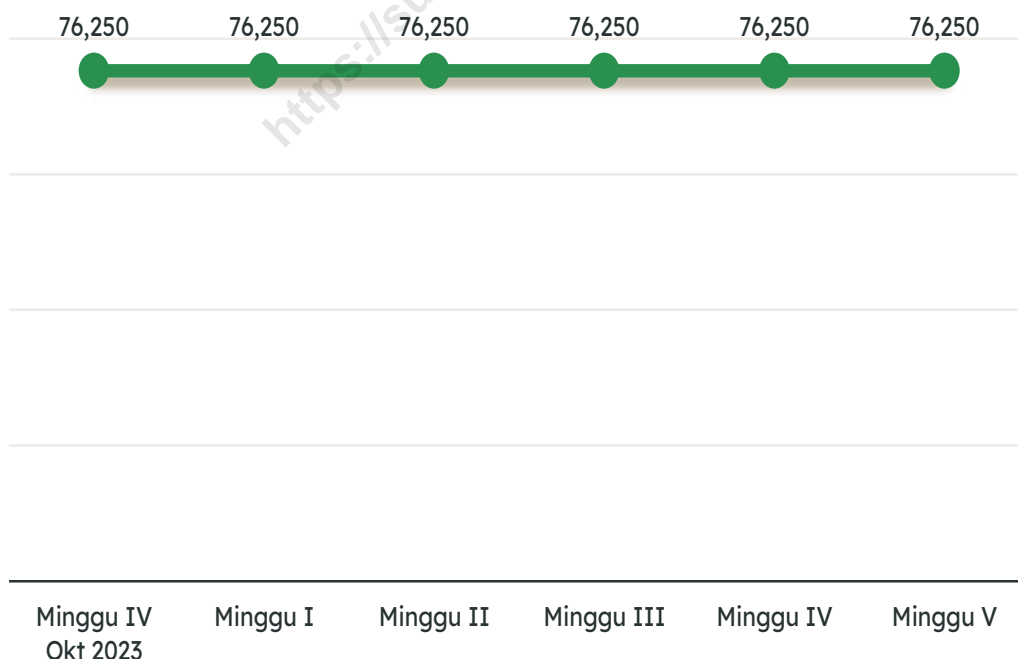


## 4.3 DAGING SAPI CINCANG/ TETELAN

Untuk harga daging sapi cincang/tetelan selama bulan November tidak mengalami perubahan harga, dimana untuk harga minggu ke-1 atau awal sampai dengan akhir November sama dengan harga akhir Oktober 2023 dengan harga Rp76.250,00.

Untuk rata-rata harga bulan November sama dengan rata-rata harga bulan Oktober sebesar Rp76.250,00.

Grafik 4.3 Perkembangan Harga Eceran Daging Sapi Cincang/  
Tetelan Bulan November 2023 (Rupiah)



# 5

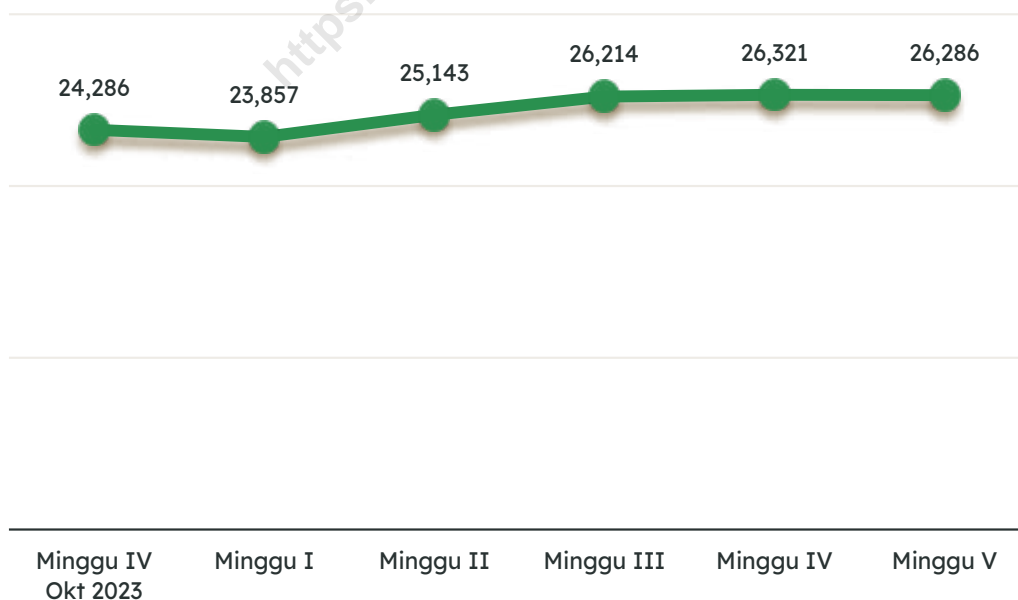
## TELUR AYAM

## 5.1 TELUR AYAM RAS

Untuk harga telur ayam ras selama bulan November mengalami perubahan harga disetiap minggunya, dimana harga awal November atau minggu ke-1 mengalami penurunan harga menjadi Rp23.857,00 jika dibandingkan dengan harga akhir Oktober sebesar Rp24.286,00. Untuk minggu ke-2 harga naik menjadi Rp25.143,00 sementara minggu ke-3 juga naik dan harga menjadi Rp26.214,00. Untuk minggu ke-4 juga mengalami kenaikan menjadi Rp26.321,00, selanjutnya diakhir November mengalami penurunan harga menjadi Rp26.286,00.

Untuk rata-rata harga bulan November sebesar Rp25.564,00 jika dibandingkan dengan rata-rata harga bulan Oktober sebesar Rp23.893,00, ini menunjukkan bahwa rata-rata harga telur ayam ras mengalami kenaikan sebesar 7,00 persen.

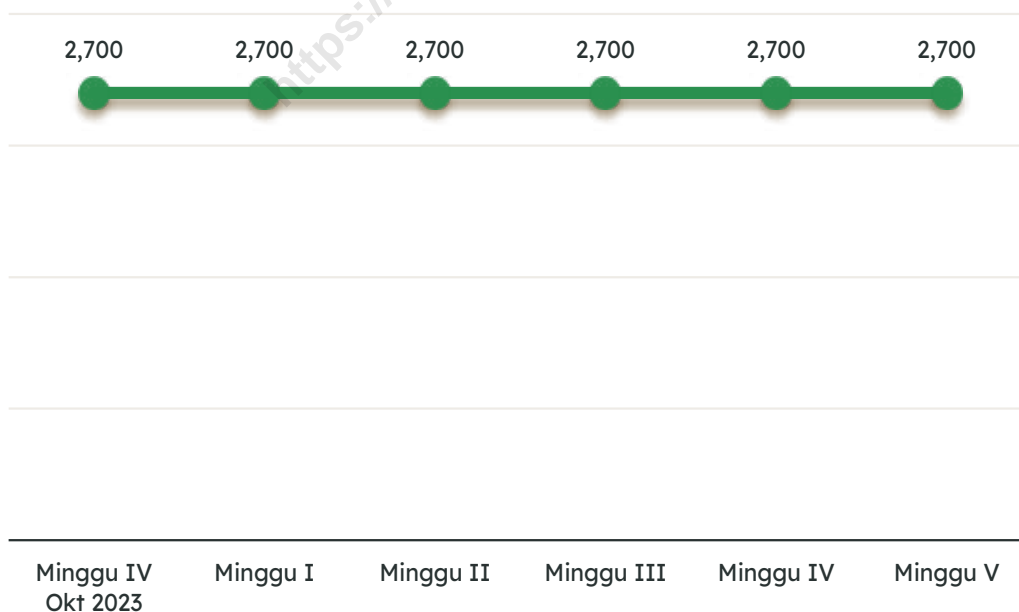
Grafik 5.1 Perkembangan Harga Eceran Telur Ayam Ras Bulan November 2023 (Rupiah)



## 5.2 TELUR AYAM KAMPUNG

Untuk harga telur ayam kampung selama bulan November harga relatif stabil. Untuk harga awal November atau minggu ke-1 sampai dengan minggu ke-5 atau akhir November harga stabil sama seperti harga akhir Oktober 2023 yang menunjukkan Rp2.700,00. Untuk rata-rata harga bulan November Rp2.700,00 jika dibandingkan dengan rata-rata harga bulan Oktober sebesar Rp2.717,00 menunjukkan bahwa rata-rata harga telur ayam kampung mengalami penurunan sebesar 0,61 persen.

Grafik 5.2 Perkembangan Harga Eceran Telur Ayam Kampung Bulan November 2023 (Rupiah)



<https://surakartakota.bps.go.id>

<https://surakartakota.bps.go.id>

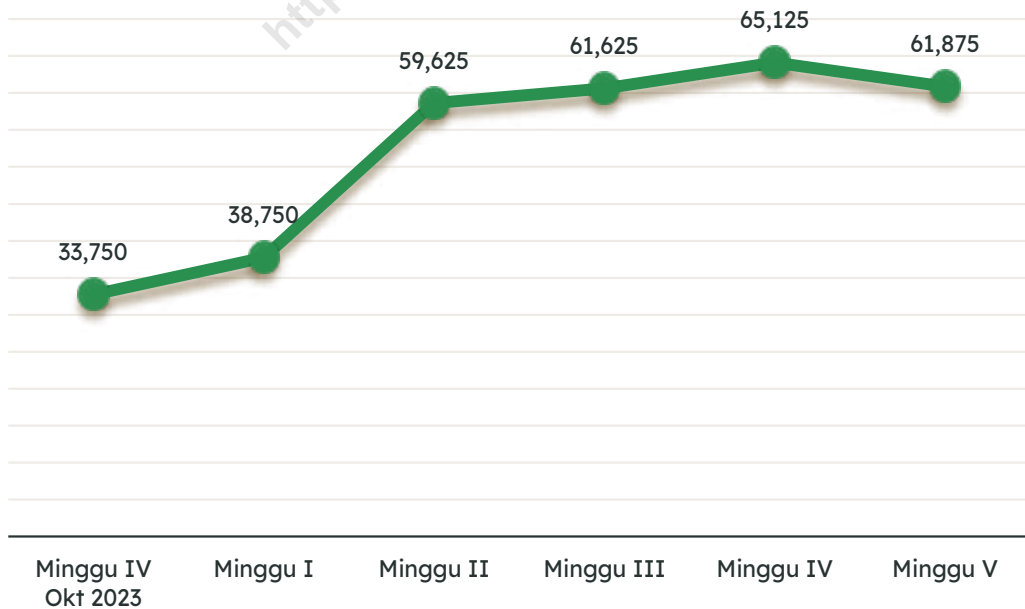
# 6

## CABAI

# 6.1 CABAI MERAH BESAR

Untuk harga eceran cabai merah besar selama bulan November 2023 mengalami perubahan harga yang kecenderungan naik disetiap minggunya. Pada minggu ke-1 November harga menunjukkan Rp38.750,00 ini berarti harga naik jika dibandingkan harga diminggu terakhir Oktober 2023 yang sebesar Rp33.750,00. Diminggu ke-2 harga juga naik drastic menjadi Rp59.625,00, selanjutnya diminggu ke-3 harga menunjukkan Rp61.625,00 ini berarti minggu ke-3 harga juga mengalami kenaikan. Selanjutnya harga minggu ke-4 harga juga naik menjadi Rp65.125,00, selanjutnya diminggu ke-5 atau akhir November mengalami penurunan harga menjadi Rp61.875,00. Untuk rata-rata harga bulan November Rp57.400,00 jika dibandingkan dengan rata-rata harga bulan Oktober sebesar Rp33.594,00 ini menunjukkan bahwa untuk rata-rata harga cabai merah besar mengalami kenaikan sebesar 70,87 persen.

Grafik 6.2 Perkembangan Harga Eceran Cabai Merah Besar Bulan November 2023 (Rupiah)

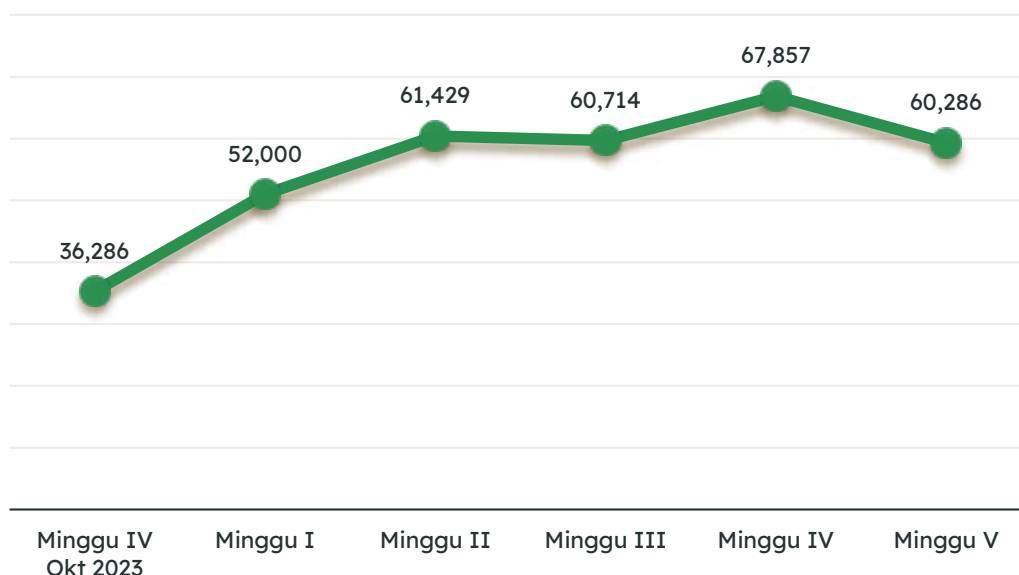


## 6.2 CABAI MERAH KERITING

Untuk harga eceran cabai merah keriting selama bulan November 2023 juga mengalami perubahan harga disetiap minggunya. Pada minggu ke-1 November harga menunjukkan Rp52.000,00 ini berarti harga mengalami kenaikan jika dibandingkan harga diminggu terakhir Oktober 2023 yang sebesar Rp36.286,00. Diminggu ke-2 harga naik menjadi Rp61.429,00, selanjutnya diminggu ke-3 harga menunjukkan Rp60.714,00 ini berarti minggu ke-3 juga mengalami penurunan harga. Selanjutnya harga minggu ke-4 harga naik menjadi Rp67.857,00. Untuk minggu ke-5 atau akhir November mengalami penurunan harga menjadi Rp60.286,00.

Untuk rata-rata harga bulan November Rp60.457,00 jika dibandingkan dengan rata-rata harga bulan Oktober sebesar Rp33.000,00 ini menunjukkan bahwa untuk rata-rata harga cabai merah keriting mengalami kenaikan sebesar 83,20 persen.

Grafik 6.2 Perkembangan Harga Eceran Cabai Merah Keriting Bulan November 2023 (Rupiah)



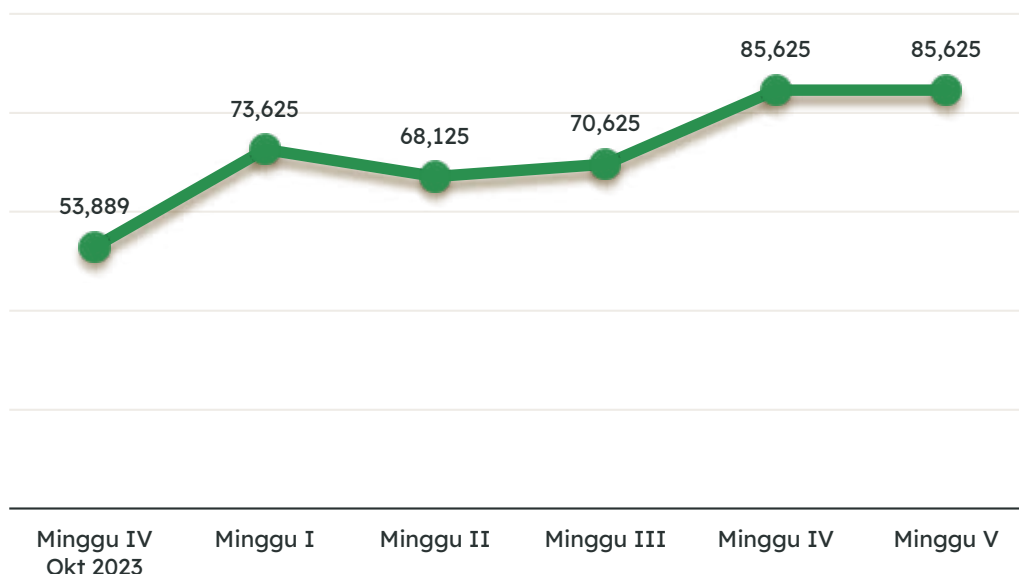


## 6.3 CABAI RAWIT MERAH SEGAR

Untuk harga eceran cabai rawit merah segar selama bulan November 2023 juga mengalami perubahan harga disetiap minggunya. Pada minggu ke-1 November harga naik menjadi Rp73.625,00 dibandingkan dengan harga diminggu terakhir Oktober 2023 yang sebesar Rp53.889,00. Diminggu ke-2 harga turun menjadi Rp68.125,00, selanjutnya diminggu ke-3 harga menunjukkan Rp70.625,00 ini berarti minggu ke-3 juga mengalami kenaikan harga. Selanjutnya harga minggu ke-4 naik menjadi Rp85.625,00 dan harga ini stabil sampai dengan minggu ke-5 atau akhir November.

Untuk rata-rata harga bulan November Rp76.725,00 jika dibandingkan dengan rata-rata harga bulan Oktober sebesar Rp39.125,00 ini menunjukkan bahwa untuk rata-rata harga cabai rawit merah mengalami kenaikan sebesar 96,10 persen.

Grafik 6.3 Perkembangan Harga Eceran Cabai Rawit Merah Bulan November 2023 (Rupiah)

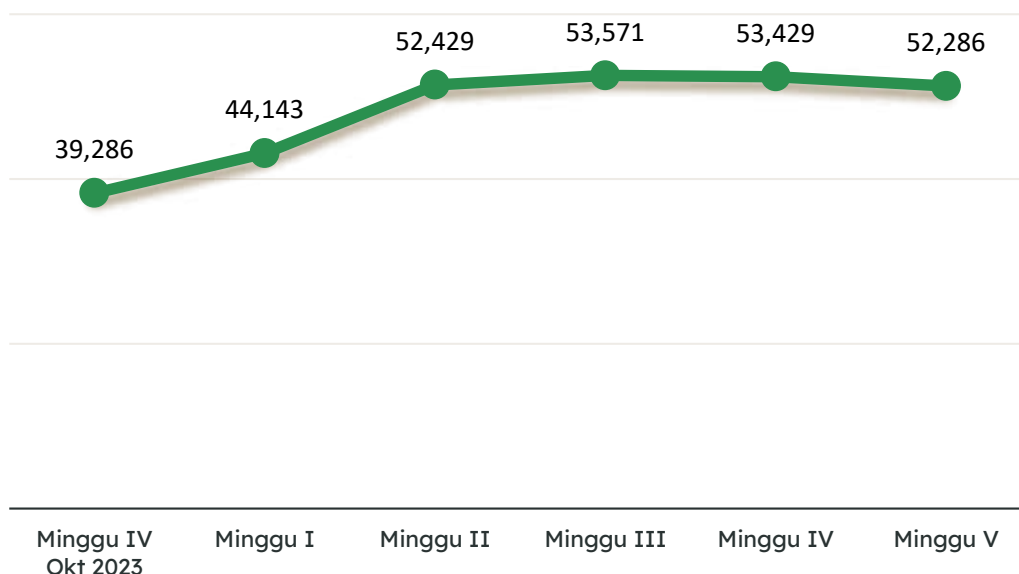


## 6.4 CABAI RAWIT PUTIH

Untuk harga eceran cabai rawit putih selama bulan November 2023 mengalami perubahan harga disetiap minggunya. Pada minggu ke-1 November harga menunjukkan Rp44.143,00 ini berarti harga mengalami kenaikan jika dibandingkan harga diminggu terakhir Oktober 2023 yang sebesar Rp39.286,00. Diminggu ke-2 harga naik menjadi Rp52.429,00, selanjutnya diminggu ke-3 harga menunjukkan Rp53.571,00 ini berarti minggu ke-3 juga mengalami kenaikan harga. Selanjutnya harga minggu ke-4 harga turun menjadi Rp53.429,00. Untuk minggu ke-5 atau akhir November mengalami penurunan harga menjadi Rp52.286,00.

Untuk rata-rata harga bulan November Rp51.171,00 jika dibandingkan dengan rata-rata harga bulan Oktober sebesar Rp28.107,00 ini menunjukkan bahwa untuk rata-rata harga cabai rawit putih mengalami kenaikan sebesar 82,06 persen.

Grafik 6.4 Perkembangan Harga Eceran Cabai Rawit Putih Bulan November 2023 (Rupiah)

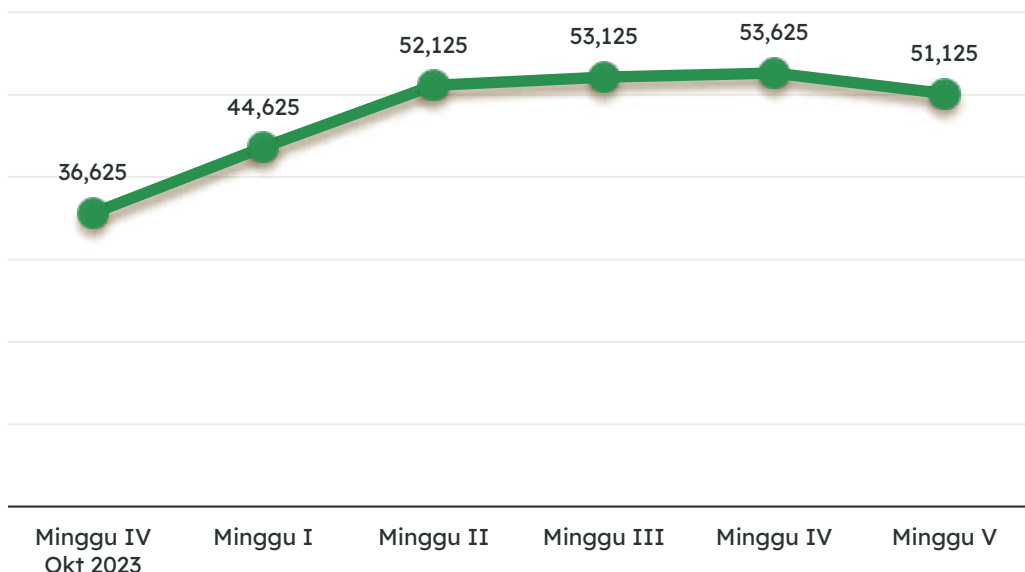


## 6.5 CABAI RAWIT HIJAU

Untuk harga eceran cabai rawit hijau segar selama bulan November 2023 juga mengalami perubahan harga disetiap minggunya. Pada minggu ke-1 November harga menunjukkan Rp44.625,00 ini berarti harga naik jika dibandingkan harga diminggu terakhir Oktober 2023 yang sebesar Rp36.625,00. Diminggu ke-2 harga naik menjadi Rp52.125,00, sedangkan minggu ke-3 harga menunjukkan Rp53.125,00 ini berarti minggu ke-3 harga juga mengalami kenaikan. Selanjutnya harga minggu ke-4 harga naik menjadi Rp53.625,00. Untuk minggu ke-5 atau akhir November mengalami penurunan harga menjadi Rp51.125,00.

Untuk rata-rata harga bulan November Rp50.925,00 jika dibandingkan dengan rata-rata harga bulan Oktober sebesar Rp28.500,00 ini menunjukkan bahwa untuk rata-rata harga cabai rawit hijau mengalami kenaikan sebesar 78,68 persen.

Grafik 6.5 Perkembangan Harga Eceran Cabai Rawit Hijau Bulan November 2023 (Rupiah)



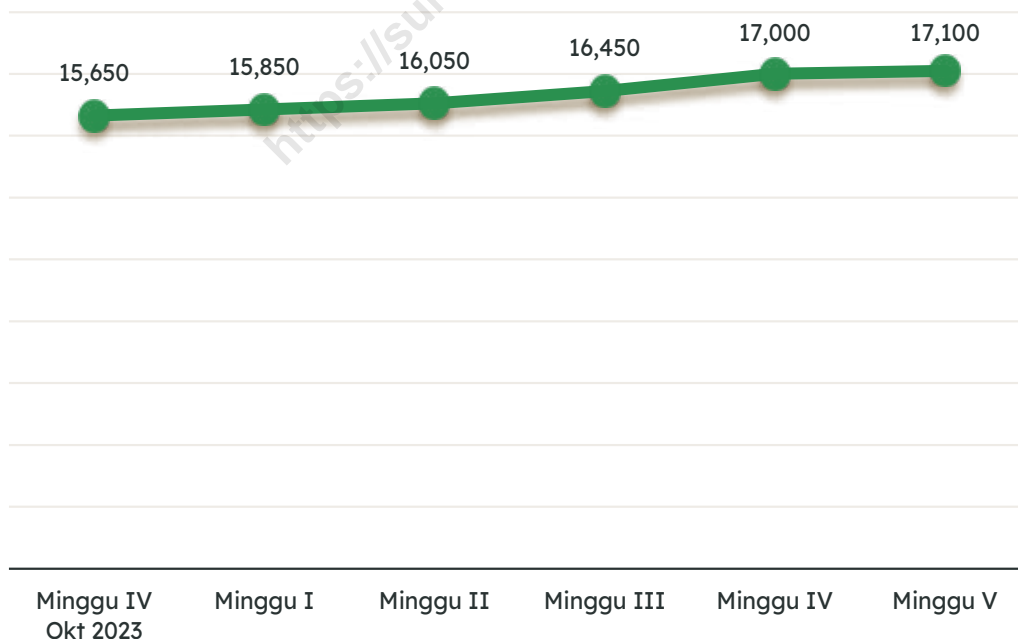
<https://surakartakota.bps.go.id>

# 7 GULA

## 7.1 GULA PASIR SHS

Selama bulan November 2023 harga eceran gula pasir SHS mengalami perubahan harga. Pada minggu ke-1 November harga naik menjadi Rp15.850,00 jika dibandingkan dengan harga diminggu terakhir Oktober 2023 sebesar Rp15.650,00 dan minggu ke-2 mengalami kenaikan menjadi Rp16.050,00. Diminggu ke-3 harga naik menjadi Rp16.450,00, selanjutnya diminggu ke-4 harga menunjukkan Rp17.000,00 ini berarti minggu ke-4 mengalami kenaikan harga dan untuk minggu ke-5 naik menjadi Rp17.100,00. Untuk rata-rata harga bulan November Rp16.490,00 jika dibandingkan dengan rata-rata harga bulan Oktober sebesar Rp15.188,00 menunjukkan bahwa rata-rata harga eceran gula pasir SHS mengalami kenaikan sebesar 8,58 persen.

Grafik 7.1 Perkembangan Harga Eceran Gula Pasir SHS Bulan November 2023 (Rupiah)

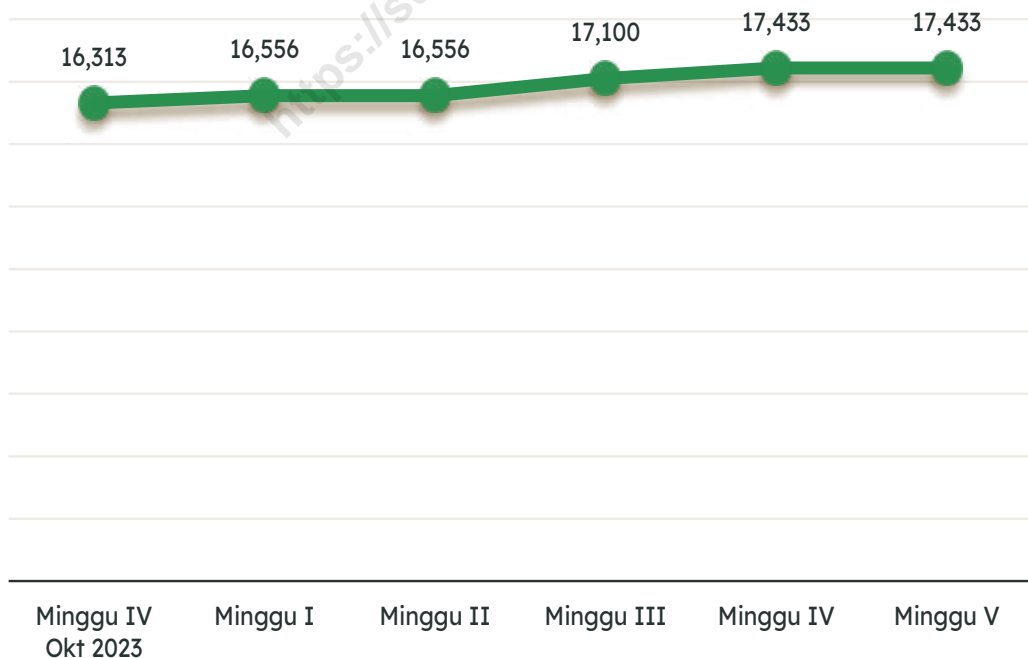


## 7.2 GULA PASIR GULAKU

Selama bulan November 2023 harga eceran gula pasir Gulaku mengalami perubahan harga. Pada minggu ke-1 November harga naik dibandingkan harga diminggu terakhir Oktober 2023 sebesar Rp16.313,00 dan harga menjadi Rp16.556,00, harga ini stabil sampai dengan minggu ke-2. Diminggu ke-3 harga naik menjadi Rp17.100,00. Selanjutnya diminggu ke-4 harga kembali naik menjadi Rp17.433,00 dan harga stabil sampai dengan minggu ke-5 atau akhir November

Untuk rata-rata harga bulan November Rp17.016,00,00 jika dibandingkan dengan rata-rata harga bulan Oktober sebesar Rp16.128,00 ini berarti rata-rata harga eceran gula pasir Gulaku mengalami kenaikan sebesar 5,50 persen.

Grafik 7.2 Perkembangan Harga Eceran Gula Pasir Gulaku Bulan November 2023 (Rupiah)



<https://surakartakota.bps.go.id>

<https://surakartakota.bps.go.id>

# 8

## BAWANG

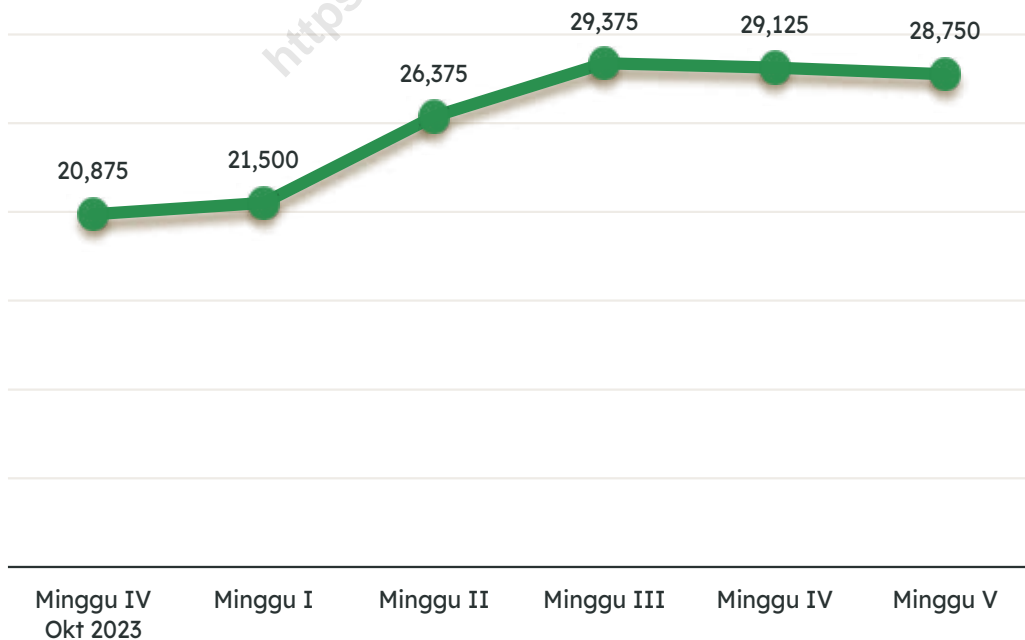


## 8.1 BAWANG MERAH BERSIH SEDANG

Untuk bawang merah bersih sedang selama bulan November 2023 harga mengalami perubahan dsetiap minggunya. Pada minggu ke-1 November harga naik dibandingkan harga diminggu terakhir Oktober 2023 sebesar Rp20.875,00 dan harga menjadi Rp21.500,00 dan untuk minggu ke-2 naik menjadi Rp26.375,00. Diminggu ke-3 harga naik menjadi Rp29.375,00. Selanjutnya diminggu ke-4 harga turun menjadi Rp29.125,00. Selanjutnya untuk minggu ke-5 atau akhir November harga turun menjadi Rp28.750,00.

Untuk rata-rata harga bulan November Rp27.025,00 jika dibandingkan dengan rata-rata harga bulan Oktober sebesar Rp20.875,00 ini berarti rata-rata harga mengalami kenaikan sebesar 29,46 persen.

Grafik 8.1 Perkembangan Harga Eceran Bawang Merah Bersih Sedang Bulan November 2023 (Rupiah)

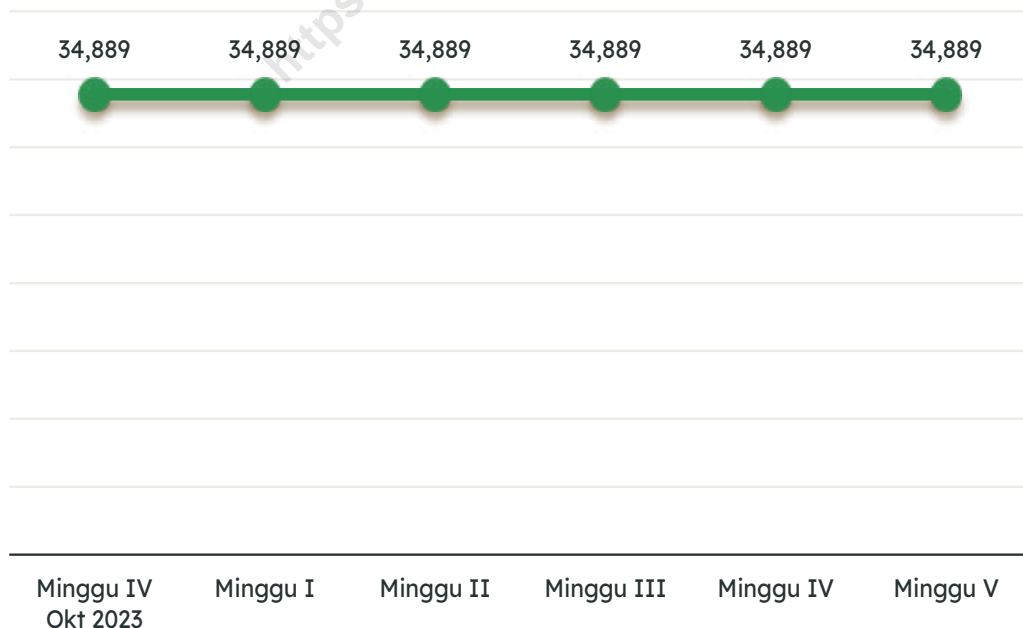


## 8.2 BAWANG PUTIH KATING

Untuk bawang putih kating selama bulan November 2023 harga stabil dari minggu ke-1 November atau awal November sampai dengan akhir November stabil seperti harga diminggu terakhir Oktober 2023 sebesar Rp34.889,00.

Untuk rata-rata harga bulan November Rp34.889,00 jika dibandingkan dengan rata-rata bulan Oktober sebesar Rp34.500,00 ini berarti rata-rata harga bawang putih kating mengalami kenaikan sebesar 1,13 persen.

Grafik 8.2 Perkembangan Harga Eceran Bawang Putih Kating Bulan November 2023 (Rupiah)





**ST 2023**

**SENSUS PERTANIAN**

**BerAKHLAK**

Berorientasi Pelayanan Akuntabel Kompeten  
Harmonis Loyal Adaptif Kolaboratif

**DATA**  
**MENCERDASKAN BANGSA**

<https://surakartakota.bps.go.id>



**BADAN PUSAT STATISTIK  
KOTA SURAKARTA**

Jalan P. Lumban Tobing No. 6 Surakarta, 57139

Telp./Fax. (0271) 635428

Email: [bps3372@bps.go.id](mailto:bps3372@bps.go.id)

Website: [surakartakota.bps.go.id](https://surakartakota.bps.go.id)