

# STATISTIK PERDAGANGAN LUAR NEGERI EKSPOR PROVINSI SUMATERA SELATAN 2021



# STATISTIK PERDAGANGAN LUAR NEGERI EKSPOR PROVINSI SUMATERA SELATAN 2021



**BADAN PUSAT STATISTIK  
PROVINSI SUMATERA SELATAN**

# STATISTIK PERDAGANGAN LUAR NEGERI EKSPOR PROVINSI SUMATERA SELATAN 2021

Nomor ISSN : 2503-2054  
Nomor Publikasi : 16000.2224  
Katalog : 8202026.16  
Ukuran Buku : 21 cm x 29,7 cm  
Jumlah Halaman : x + 97 halaman  
Naskah:

Badan Pusat Statistik Provinsi Sumatera Selatan

Penyunting:  
Badan Pusat Statistik Provinsi Sumatera Selatan

Gambar Kulit dan Infografis:  
Badan Pusat Statistik Provinsi Sumatera Selatan

Sumber Ilustrasi:  
*www.freepik.com*

Diterbitkan oleh:  
@Badan Pusat Statistik Provinsi Sumatera Selatan

Dicetak oleh:  
CV. ItemPuteh Creation

Dilarang mengumumkan, mendistribusikan, mengomunikasikan, dan/atau menggandakan sebagian atau seluruh isi buku ini untuk tujuan komersial tanpa izin tertulis dari Badan Pusat Statistik.

## KATA PENGANTAR

Publikasi “Statistik Perdagangan Luar Negeri Ekspor Provinsi Sumatera Selatan 2021” merupakan lanjutan dari publikasi sebelumnya. Publikasi ini menyajikan data ekspor Sumatera Selatan tahun 2021 yang berupa berat bersih (kg) dan nilai FOB (US\$) yang dirinci menurut komoditas dan negara tujuan. Pengelompokan komoditas dalam publikasi ini menggunakan kode *Harmonized Systems* (HS) 2017 dan kode *Standard International Trade Classification* (SITC) sehingga dapat dibandingkan secara internasional.

Publikasi ini diharapkan dapat menjadi referensi bahan telaah dalam perencanaan perekonomian Sumatera Selatan khususnya di bidang ekspor bagi pemerintah maupun dunia usaha. Selain itu, publikasi ini juga diharapkan mampu memenuhi kebutuhan data ekspor bagi seluruh konsumen data.

Akhirnya, kami mengucapkan terima kasih dan penghargaan yang setinggi-tingginya kepada semua pihak yang telah membantu terwujudnya publikasi ini.

Palembang, Agustus 2022  
Kepala Badan Pusat Statistik  
Provinsi Sumatera Selatan



Zulkipli



## DAFTAR ISI

	Halaman
Kata Pengantar .....	iii
Daftar Isi.....	v
Daftar Tabel .....	vii
Daftar Grafik .....	ix
Daftar Lampiran Tabel .....	xi
Infografis.....	1
I. Penjelasan .....	3
II. Ringkasan .....	5
2.1 Pendahuluan .....	5
2.2 Perkembangan Berat Bersih dan Nilai Ekspor, 2010-2021 .....	7
2.3 Ekspor Komoditas Minyak dan Gas.....	10
2.4 Ekspor Komoditas Non Minyak dan Gas .....	11
2.5 Ekspor Menurut Provinsi Pelabuhan Muat .....	16
2.6 Ekspor Menurut Negara/Kelompok Ekonomi.....	18
Lampiran Tabel.....	21



## DAFTAR TABEL

Halaman

Tabel 2.1	Neraca Perdagangan Luar Negeri Sumatera Selatan (juta US\$), 2020-2021 .....	5
Tabel 2.2	Nilai FOB, Laju Pertumbuhan dan Peranan Ekspor Sumatera Selatan, 2010-2021 .....	9
Tabel 2.3	Ekspor Beberapa Jenis Barang Utama Nonmigas (juta US\$), 2020-2021.....	12
Tabel 2.4	Nilai Ekspor Sumatera Selatan Menurut Pelabuhan Muat, 2010-2021 .....	17
Tabel 2.5	Ekspor Sumatera Selatan ke Negara-Negara ASEAN, 2010-2021 .....	19
Tabel 2.6	Nilai Ekspor Sumatera Selatan Menurut Kelompok Negara Ekonomi, 2020-2021 .....	19





## DAFTAR GRAFIK

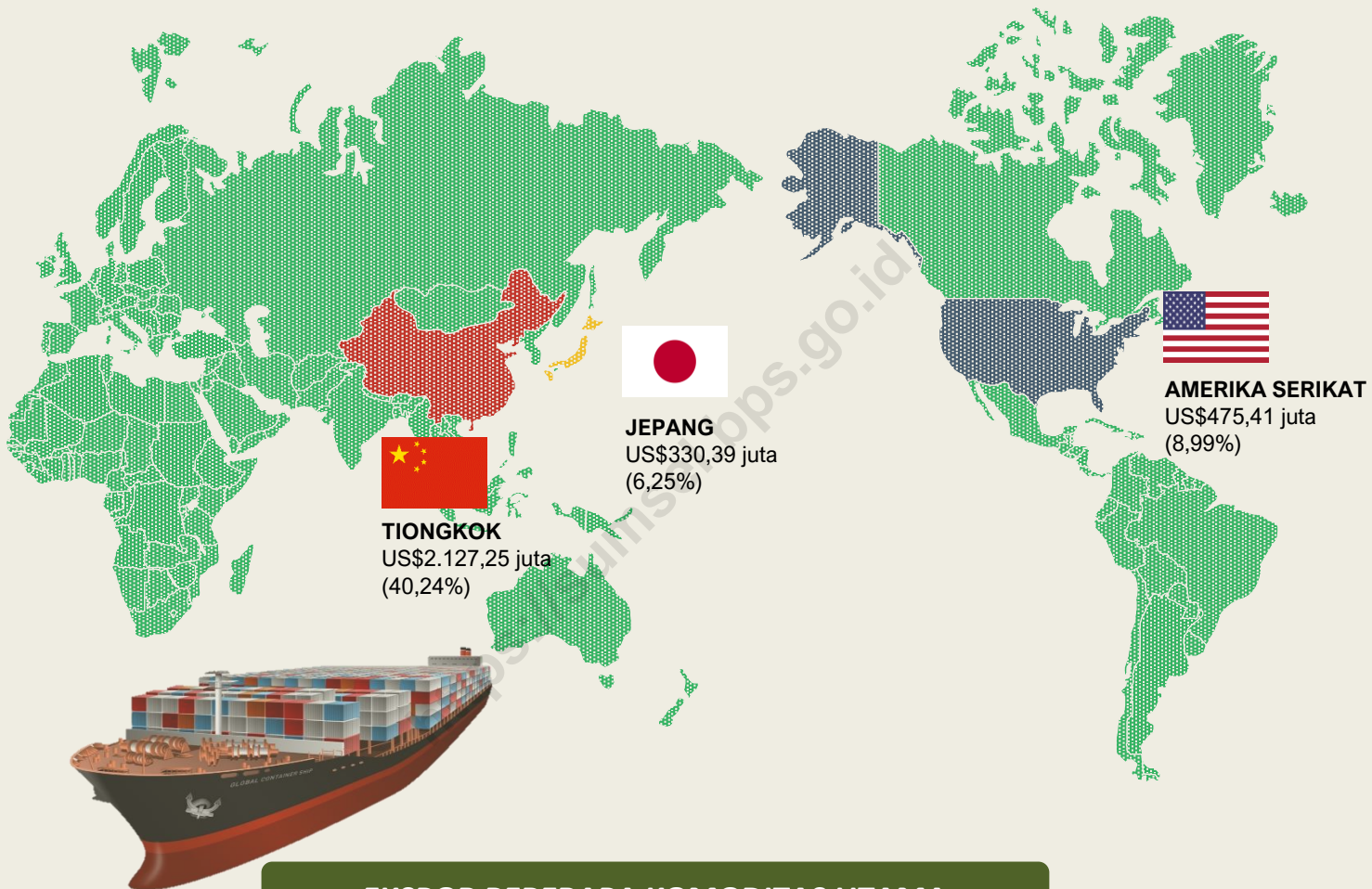

Halaman

Grafik 2.1	Perkembangan Nilai Ekspor Migas dan Nonmigas Sumatera Selatan, 2010-2021 (juta US\$) .....	6
Grafik 2.2	Perkembangan Nilai Ekspor Sumatera Selatan, Januari – Desember 2021 (juta US\$) .....	7
Grafik 2.3	Berat Bersih dan Nilai FOB Ekspor Sumatera Selatan, 2010-2021 (juta US\$).....	7
Grafik 2.4	Nilai FOB ekspor Migas dan Nonmigas Sumatera Selatan, 2010-2021 (Juta US\$) .....	9
Grafik 2.5	Peranan Ekspor Migas dan Nonmigas, 2020-2021 .....	10
Grafik 2.6	Berat Bersih dan Nilai Ekspor Hasil Minyak Sumatera Selatan, 010-2021.....	11
Grafik 2.7	Ekspor Hasil Pertanian Sumatera Selatan, 2020-2021 (juta US\$) .....	12
Grafik 2.8	Ekspor Hasil Sektor Industri Pengolahan Sumatera Selatan, 2020-2020 (ribu ton) .....	14
Grafik 2.9	Ekspor Hasil Sektor Pertambangan Sumatera Selatan, 2020-2021 (juta US\$) .....	16



# EKSPOR SUMATERA SELATAN TAHUN 2021

Nilai ekspor terbesar adalah ke Tiongkok, Amerika Serikat dan Jepang.  
Ekspor ke tiga negara tersebut mencapai **55,49%** dari total ekspor.



## EKSPOR BEBERAPA KOMODITAS UTAMA

### SEKTOR PERTANIAN



Kelapa  
US\$37,79 juta



Cangkang Kernel Kelapa Sawit  
US\$11,37 juta



Lada Hitam  
US\$4,52 juta

### SEKTOR INDUSTRI



Karet Remah  
US\$1.577,23 juta



Pulp dari Kayu  
US\$1.210,29 juta



Minyak Kelapa Sawit  
US\$212,85 juta

### SEKTOR PERTAMBANGAN



Batubara  
US\$1.547,14 juta



Lignit  
US\$197,91 juta





## I. PENJELASAN

Ekspor barang adalah seluruh barang yang dibawa keluar dari wilayah suatu negara, baik bersifat komersial maupun bukan komersial (barang hibah, sumbangan, hadiah), serta barang yang akan diolah di luar negeri dan hasilnya dimasukkan kembali ke negara tersebut. Sistem pencatatan statistik ekspor menggunakan sistem perdagangan umum (*the general trade system*) dimana pencatatan dilakukan dari dokumen Pemberitahuan Ekspor Barang (PEB) yang dimuat di seluruh pelabuhan di wilayah Indonesia termasuk kawasan berikat. Pencatatan data statistik dalam publikasi ini meliputi asal barang Provinsi Sumatera Selatan.

Publikasi Statistik Ekspor tahun 2020 ini berisi ringkasan dan tabulasi ekspor tahun 2020–2021 yang terdiri dari: (1) Ekspor Menurut Negara Tujuan, (2) Ekspor Menurut Pelabuhan Muat Ekspor, (3) Ekspor Menurut 21 Golongan Barang, (4) Ekspor Menurut Kelompok Komoditas (5) Ekspor Menurut Kode HS 2 Digit, (6) Ekspor Menurut Kode HS 6 Digit, dan (7) Ekspor Menurut Kode HS 8 Digit dan Negara Tujuan.

### 1.1 Sumber Data

Sumber data utama statistik ekspor berasal dari dokumen ekspor atau Pemberitahuan Ekspor Barang (PEB) yang diperoleh dari Ditjen Bea dan Cukai. Dokumen PEB diisi langsung oleh eksportir dan telah diberikan ijin muat oleh Kantor Pelayanan Bea dan Cukai di seluruh wilayah Republik Indonesia. Selanjutnya dokumen tersebut dikirim ke Badan Pusat Statistik (BPS) secara online dan hardcopy. Sumber data lainnya adalah catatan instansi lain seperti PT. Pos Indonesia dan pendataan ekspor perbatasan laut yang dimulai sejak tahun 2015.

Pencatatan Statistik Perdagangan Luar Negeri menggunakan sistem perdagangan umum (*General Trade*) dimana pencatatan dilakukan dari dokumen PEB yang dimuat dari pelabuhan di seluruh wilayah Indonesia termasuk kawasan berikat.

### 1.2 Ruang Lingkup

Pencatatan Statistik Ekspor meliputi seluruh barang yang keluar dari wilayah Republik Indonesia, baik yang bersifat komersial maupun bukan komersial seperti bantuan kemanusiaan, hadiah dan sebagainya. Beberapa hal yang menjadi catatan:

- a. Ekspor kapal laut dan pesawat udara termasuk dalam statistik ekspor sedangkan ekspor bunker oil untuk kapal tidak tercatat dalam statistik ekspor.
- b. Barang-barang yang akan diolah di luar negeri tetap dicatat sebagai ekspor, meskipun hasil olahan barang tersebut akan kembali masuk ke wilayah Indonesia.

- c. Barang-barang berikut ini tidak termasuk dalam statistik ekspor, yaitu: pakaian dan barang-barang perhiasan penumpang, barang-barang yang dikirim untuk kantor perwakilan Indonesia di luar negeri, barang-barang untuk ekspedisi dan ekshibisi/pameran, pembungkus/peti kemas untuk diisi di luar negeri, uang dan surat-surat berharga, barang-barang contoh dan barang-barang yang dikirim ke luar negeri untuk diperbaiki.

Data dalam publikasi ini mencakup dokumen-dokumen ekspor tahun 2021 yang diterima Badan Pusat Statistik sejak 1 Januari 2021 sampai 31 Desember 2021, yang terdiri dari dokumen kepabeanan (PEB) dan dari sumber lainnya.

### **1.3 Konsep dan Defenisi**

a. Klasifikasi Jenis Barang

Penggolongan barang di dalam publikasi ini mengacu pada Buku Tarif Kepabeanan Indonesia (BTKI) 2017 yang diterbitkan Ditjen Bea dan Cukai. BTKI ini berdasarkan pada *Harmonized System* (HS) tahun 2017. Versi ini mengalami perubahan yang relatif signifikan dibanding sistem pengkodean versi sebelumnya.

b. Periode Referensi

Periode penentuan ekspor adalah tanggal diberikannya izin muat barang tersebut oleh pejabat Kantor Pelayanan Bea dan Cukai setelah diadakan pemeriksaan seperlunya.

c. Nilai Barang

Nilai barang yang dicatat untuk Statistik Ekspor adalah nilai Free on Board (FOB) dalam dolar AS.

d. Satuan Barang

Sejak tahun 1975 ekspor disajikan dalam berat bersih (kg).

e. Negara Tujuan

Negara tujuan adalah negara tujuan akhir yang diketahui dimana barang tersebut akan dikonsumsi atau diperdagangkan.

## II. RINGKASAN

### 2.1 Perkembangan Ekspor Sumatera Selatan Tahun 2021

Pada tahun 2021, pandemi COVID-19 masih melanda semua negara di dunia. Pandemi COVID-19 telah memberikan dampak yang luas terhadap berbagai aspek kehidupan masyarakat. Tidak terkecuali Indonesia pada umumnya dan Sumatera Selatan secara khusus, keadaan perekonomian dan sosial masyarakat menjadi tidak stabil. Pembatasan sosial berskala besar secara tidak langsung membatasi aktivitas perekonomian masyarakat.

Aktivitas perdagangan internasional juga tidak luput terkena dampak pandemi COVID-19. Kebijakan pembatasan sosial berskala besar di negara kita maupun kebijakan *lockdown* di negara lain, membuat aktivitas perdagangan internasional menjadi melambat. Namun hal sebaliknya terjadi di Sumatera Selatan dimana pada tahun 2021 kinerja ekspor Sumatera Selatan naik signifikan sebesar 971,89 persen dibanding tahun 2020. Neraca perdagangan Sumatera Selatan pada tahun 2021 juga naik signifikan sebesar 62,73 persen atau naik US\$1.670,96 juta.

Tabel 2.1.

#### Neraca Perdagangan Luar Negeri Sumatera Selatan (juta US\$), 2010-2021

Tahun	Ekspor <sup>1)</sup>			Impor <sup>1)</sup>			Neraca		
	Migas	Nonmigas	Total	Migas	Nonmigas	Total	Migas	Nonmigas	Total
(1)	(2)	(3)	(4)	(5)	(6)	(7)	(8)	(9)	(10)
2010	500,25	3 043,46	3 543,71	19,06	346,79	365,85	481,19	2 696,67	3 177,86
2011	501,40	4 594,96	5 096,36	21,18	532,73	553,91	480,22	4 062,23	4 542,45
2012	638,07	3 702,93	4 341,00	33,26	473,43	506,69	604,81	3 229,50	3 834,32
2013	621,56	3 217,73	3 839,29	36,15	529,84	565,99	585,41	2 687,88	3 273,29
2014	589,86	2 489,00	3 078,86	41,96	708,25	750,21	547,90	1 780,75	2 328,65
2015	357,19	2 125,21	2 482,41	33,07	1 447,40	1 480,47	324,12	677,81	1 001,93
2016	114,99	1 912,29	2 027,28	19,01	1 017,45	1 036,46	95,98	894,84	990,82
2017	232,19	3 784,64	4 016,83	33,97	397,03	431,00	198,22	3 387,61	3 585,83
2018	367,21	4 014,19	4 381,40	33,67	759,56	793,23	333,54	3 254,63	3 588,17
2019	270,68	3 788,67	4 059,35	30,96	480,69	511,65	239,72	3 307,98	3 547,70
2020	176,27	3 426,13	3 602,40	23,21	915,49	938,70	153,06	2 510,65	2 663,70
2021	92,62	5 193,43	5 286,04	53,46	897,92	951,38	39,16	4 295,51	4 334,67

Keterangan: <sup>1)</sup> Nilai ekspor dalam *Free on Board*(FOB), sedangkan nilai impor dalam *Cost Insurance and Freight*(CIF)

Pada Grafik 2.1 terlihat bahwa nilai ekspor nonmigas selalu lebih lebih besar dari nilai ekspor migas. Nilai ekspor nonmigas tertinggi selama dua belas tahun terakhir terjadi pada tahun 2021 dengan nilai sebesar US\$5.193,43 juta dan terendah pada tahun 2016



dengan nilai sebesar US\$1.912,29 juta. Ekspor migas dengan nilai terbesar terjadi pada tahun 2012 dengan nilai sebesar US\$638,07 juta dan yang terendah pada tahun 2021 dengan nilai sebesar US\$92,62 juta.

**Grafik 2.1**  
**Perkembangan Nilai Ekspor Migas dan Nonmigas Sumatera Selatan,**  
**2010-2021 (Juta US\$)**

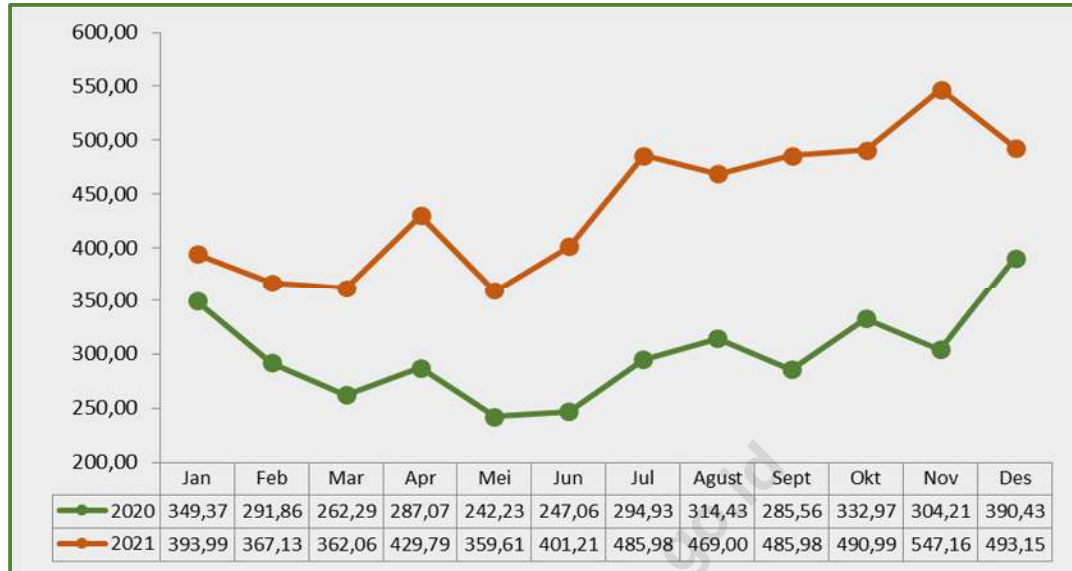


Perkembangan ekspor secara bulanan selama tahun 2020-2021 disajikan pada Gambar 2.1. Pada gambar tersebut dapat dilihat bahwa pengaruh pandemi COVID19 terhadap kinerja ekspor Sumatera Selatan tahun 2021 mulai membaik dan terus naik signifikan dibanding tahun 2020. Pada Mei 2021, ekspor Sumatera Selatan sempat turun 16,33 persen dibandingkan April 2021, ekspor Mei merupakan ekspor yang nilainya paling rendah sepanjang 2021, yaitu hanya mencapai US\$359,61 juta. Dan ekspor tertinggi terjadi pada bulan November 2021 sebesar US\$547,16 juta.

Peningkatan kinerja ekspor selama 2021, terutama disumbang oleh kenaikan ekspor beberapa komoditas, antara lain komoditas bahan bakar mineral (batubara dan Lignit) yang meningkat US\$1.060,31 juta atau meningkat 136,40 persen dibandingkan tahun 2020. Komoditas karet dan barang dari karet meningkat US\$416,74 juta atau meningkat 34,96 persen dan komoditas pulp dari kayu meningkat US\$128,13 juta atau meningkat 11,84 persen.

Peningkatan ekspor komoditas batubara dipengaruhi oleh naiknya rata-rata harga batubara sebesar 82,53 persen atau dari US\$65,66/mmbtu menjadi US\$119,84/mmbtu, selain harga volume ekspor batubara juga naik sebesar 54,74 persen.

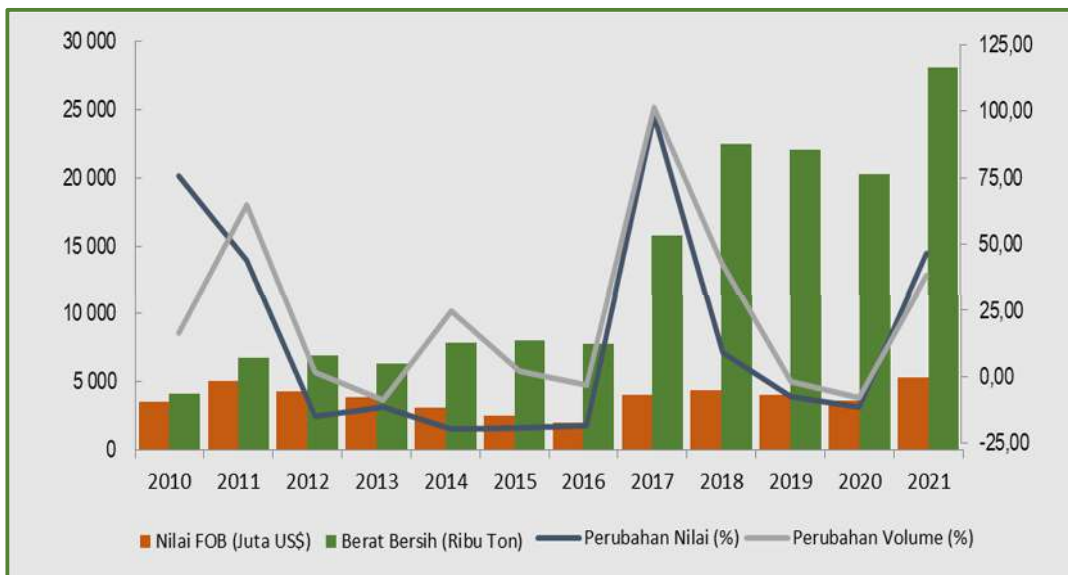
**Grafik 2.2**  
**Perkembangan Nilai Ekspor Sumatera Selatan, Januari - Desember 2021 (Juta US\$)**



**2.2 Perkembangan Berat Bersih dan Nilai Ekspor, 2010-2021**

Perkembangan berat bersih dan nilai ekspor Sumatera Selatan selama dua belas tahun terakhir (2010-2021) disajikan pada Gambar 2.2. Pada gambar terlihat bahwa pertumbuhan nilai ekspor mengalami fluktuasi. Dimana pertumbuhan nilai ekspor negatif terjadi pada tahun 2012-2016 dan 2019-2020, dan nilai pertumbuhan ekspor positif terjadi pada tahun 2010-2011, 2017-2018 dan pada tahun 2021 yang naik 46,74 persen dibanding tahun 2020.

**Grafik 2.3**  
**Berat Bersih dan Nilai FOB Ekspor Sumatera Selatan, 2010-2021 (Juta US\$)**



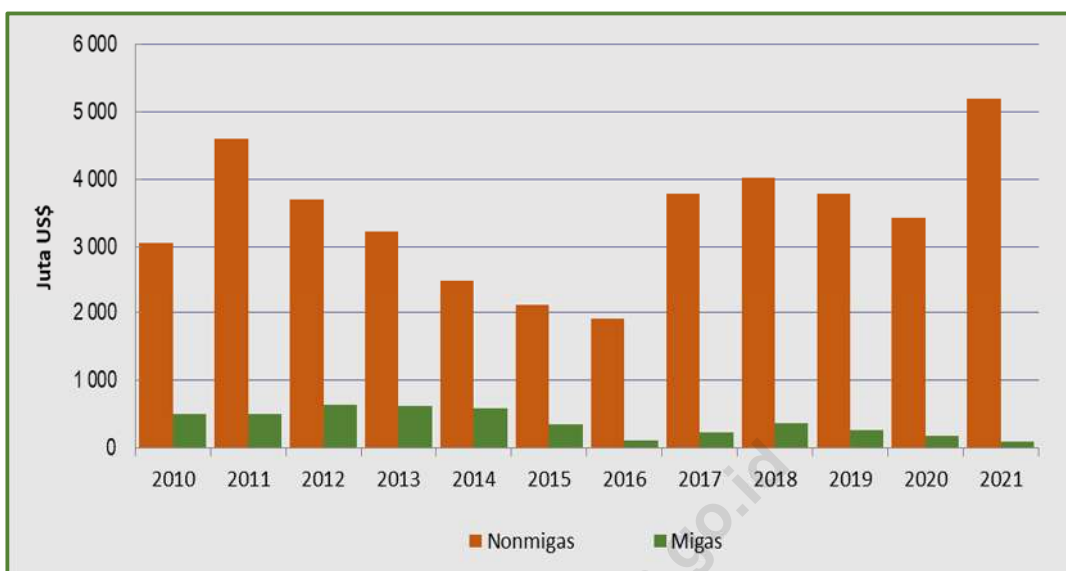
Nilai ekspor Sumatera Selatan mengalami perbaikan pada tahun 2017, 2018 dan 2021. Tahun 2021 merupakan puncak ekspor tertinggi selama dua belas tahun terakhir, dengan nilai ekspor mencapai US\$5.286,04 juta. Tahun 2017 dan 2018 nilai ekspor Sumatera Selatan menunjukkan perkembangan yang positif dengan mengalami peningkatan masing-masing sebesar US\$1.989,55 juta (98,14 persen) dan US\$364,57 juta (9,08 persen). Namun, pada tahun 2019 nilai ekspor Sumatera Selatan menurun 7,35 persen. Pada tahun 2020, ketika pandemi COVID-19 melanda seluruh negara di dunia, nilai ekspor Sumatera Selatan turun 11,26 persen menjadi US\$3.602,40 juta. Dan pada tahun 2021, dimana negara-negara di dunia sedang berusaha pulih dari pandemi COVID-19, nilai ekspor Sumatera Selatan naik 46,74 persen atau sebesar US\$1.683,64 juta dan nilainya ekspor 2021 menjadi sebesar US\$5.286,04 juta.

Seperti nilai ekspor, perkembangan volume atau berat bersih ekspor Indonesia juga mengalami fluktuasi selama periode 2010 dan 2021. Pada tahun 2010–2011 volume ekspor mengalami peningkatan. Selama periode 2012–2016 ekspor terus mengalami penurunan. Selanjutnya tahun 2017–2018 berat bersih ekspor berturut-turut mengalami peningkatan 98,14 persen dan 9,08 persen. Namun, pada tahun 2019 dan 2020 berat bersih ekspor Sumatera Selatan kembali menurun 7,35 persen dan 11,26 persen. Dan pada tahun 2021 ekspor Sumatera Selatan kembali naik 46,74 persen menjadi US\$ 5,286,04 juta.

Peningkatan nilai ekspor Sumatera Selatan pada tahun 2021 disebabkan oleh peningkatan nilai ekspor komoditas migas sebesar US\$1.767,30 juta (51,58 persen) menjadi sebesar US\$5.193,43 juta. Peningkatan ekspor migas ini mereduksi penurunan ekspor non migas yang turun sebesar US\$83,65 juta (47,46 persen) menjadi US\$92,62 juta.

Dari uraian di atas juga terlihat bahwa peningkatan nilai ekspor tidak selalu searah dengan peningkatan volume ekspor. Pada tahun 2012, 2014 dan 2015 terjadi penurunan nilai ekspor, akan tetapi volume ekspor pada periode tersebut mengalami peningkatan. Hal ini disebabkan beraneka ragamnya jenis komoditas yang diekspor sehingga tidak selalu dapat dibandingkan menurut beratnya. Pada tahun 2016 hingga 2021, perubahan volume ekspor Sumatera Selatan searah dengan fluktuasi nilai ekspor.

**Grafik 2.4**  
**Nilai FOB Ekspor Migas dan Non Migas Sumatera Selatan, 2010-2021 (Juta US\$)**



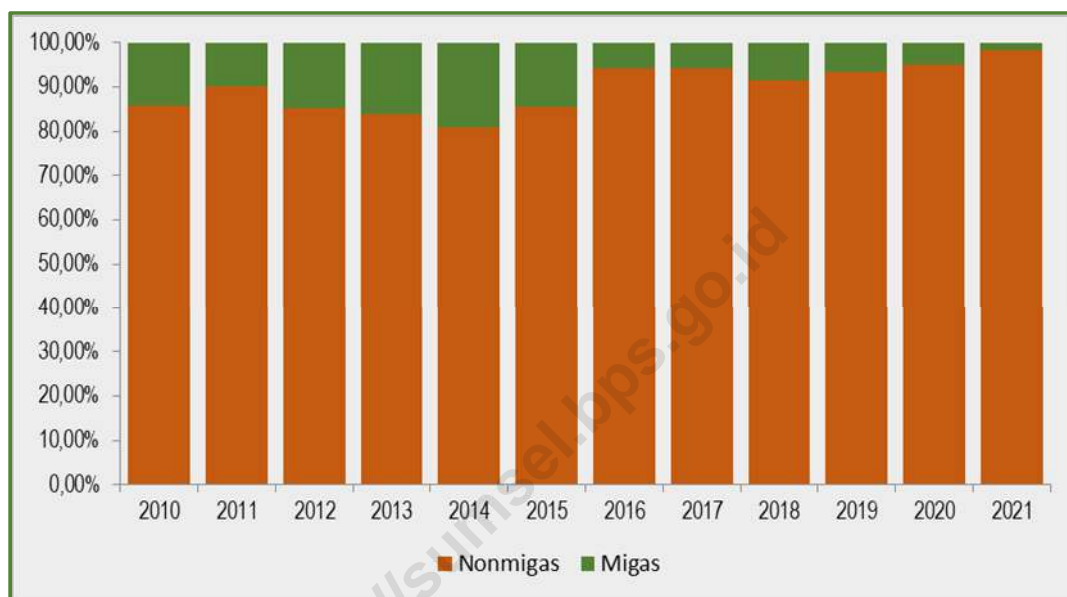
Tabel 2.1 berisi nilai ekspor komoditas migas dan nonmigas serta pertumbuhan (*y-o-y*) dan peranannya selama tahun 2010–2021. Dari tabel tersebut terlihat bahwa pertumbuhan rata rata ekspor komoditas migas selama dua belas tahun terakhir adalah -0,79 persen, sedangkan pertumbuhan rata-rata ekspor komoditas nonmigas lebih tinggi yaitu 16,62 persen. Rata-rata peranan ekspor nonmigas selama dua belas tahun terakhir adalah 89,87 persen.

**Tabel 2.2**  
**Nilai FOB, Laju Pertumbuhan dan Peranan Ekspor Sumatera Selatan, 2010-2021**

Tahun	Non Migas (juta US\$)	Migas (juta US\$)	Total (juta US\$)	Pertumbuhan (%)		Peranan (%)	
				Nonmigas	Migas	Nonmigas	Migas
(1)	(2)	(3)	(4)	(5)	(6)	(7)	(8)
2010	3 043,46	500,25	3 543,71	87,84	26,56	85,88	14,12
2011	4 594,96	501,40	5 096,36	50,98	0,23	90,16	9,84
2012	3 702,93	638,07	4 341,00	-19,41	27,26	85,30	14,70
2013	3 217,73	621,56	3 839,29	-13,10	-2,59	83,81	16,19
2014	2 489,00	589,86	3 078,86	-22,65	-5,10	80,84	19,16
2015	2 125,21	357,19	2 482,41	-14,62	-39,44	85,61	14,39
2016	1 912,29	114,99	2 027,28	-10,02	-67,81	94,33	5,67
2017	3 784,64	232,19	4 016,83	97,91	101,92	94,22	5,78
2018	4 014,19	367,21	4 381,40	6,07	58,15	91,62	8,38
2019	3 788,67	270,68	4 059,35	-5,62	-26,29	93,33	6,67
2020	3 426,13	176,27	3 602,40	-9,57	-34,88	95,11	4,89
2021	5 193,43	92,62	5 286,04	51,58	-47,46	98,25	1,75

Rata-rata peranan ekspor komoditas migas selama dua belas tahun terakhir adalah 10,13 persen. Tahun 2010 peranannya sebesar 14,12 persen, dan pada tahun 2021 peranannya hanya mencapai 1,75 persen. Peranan ekspor komoditas ini semakin lama semakin menurun. Secara grafik, gambaran ini juga terlihat pada Grafik 2.5.

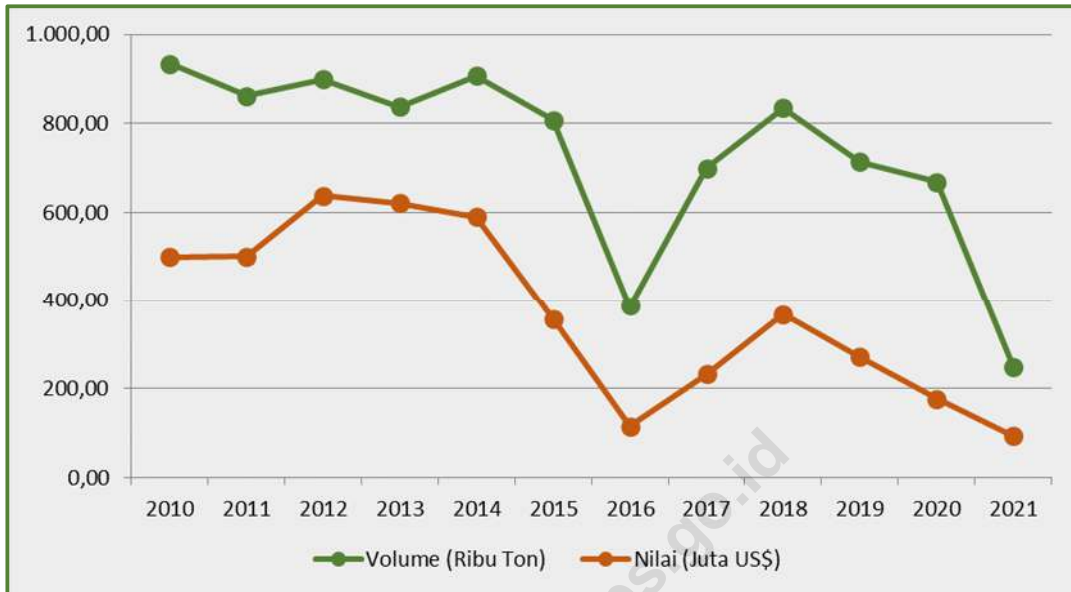
**Grafik 2.5**  
**Peranan Ekspor Migas dan Nonmigas, 2010-2021**



### 2.3 Ekspor Komoditas Minyak dan Gas

Nilai ekspor migas tahun 2021 mengalami penurunan 47,46 persen dibanding 2020. Begitu juga dengan volume ekspor migas menurun 62,98 persen seperti pada Gambar 2.5. Penurunan nilai ekspor migas ini lebih dipengaruhi oleh penurunan volume ekspor, karena pada tahun 2021 harga rata-rata minyak mentah dunia meningkat dari US\$41,26 per barel pada tahun 2020 menjadi US\$69,07 per barel tahun 2021 atau meningkat US\$27,81 per barel. Ekspor Migas Sumatera Selatan pada tahun 2021 hanya komoditas hasil minyak.

**Grafik 2.6**  
**Berat Bersih dan Nilai Ekspor Hasil Minyak Sumatera Selatan, 2010-2021**

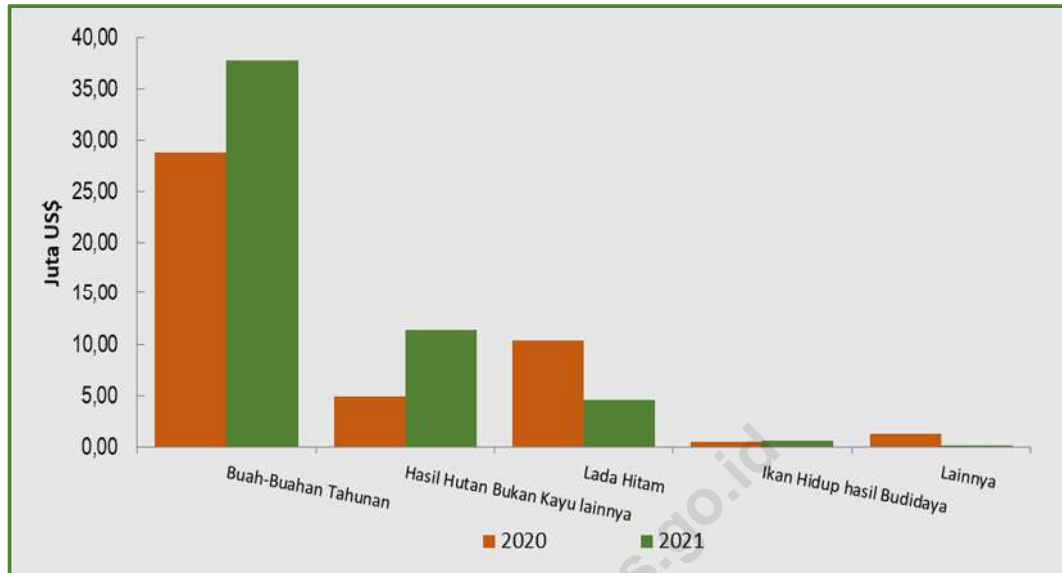


## 2.4. Ekspor Komoditas Non Minyak dan Gas

### 2.4.1. Ekspor Komoditas Pertanian

Ekspor Komoditas Pertanian Nilai ekspor sektor pertanian pada tahun 2021 meningkat sebesar US\$8,67 atau naik 18,93 persen dibandingkan tahun 2020. Kenaikan ini terutama disebabkan naiknya ekspor komoditas buah-buahan tahunan dan hasil hutan bukan kayu lainnya, masing-masing naik sebesar 31,37 persen, dan 131,14 persen. Sedangkan komoditas yang mengalami penurunan adalah komoditas lada hitam dan komoditas tanaman obat, aromatik dan rempah-rempah kopi masing-masing turun 56,33 persen dan 91,67 persen. Peningkatan ekspor buah-buahan tahunan tetap menjadikannya sebagai komoditas andalan sektor pertanian, dengan kontribusinya terhadap total pertanian pada tahun 2021 mencapai 69,41 persen (nilainya mencapai US\$37,90 juta). Jika dibandingkan dengan total ekspor keseluruhan, kontribusi sektor pertanian hanya berkontribusi 1,03 persen dari total ekspor tahun 2021.

**Grafik 2.7**  
**Ekspor Hasil Sektor Pertanian Sumatera Selatan, 2020-2021**



Nilai ekspor komoditas lada hitam tahun 2021 mengalami kontraksi namun masih menjadi salah satu komoditas utama sektor pertanian. Hal ini ditandai dengan masih cukup besar peranannya dalam ekspor Sumatera Selatan yaitu 8,31 persen terhadap total ekspor pertanian. Komoditas pertanian lainnya yang kinerjanya baik antara lain ikan hidup hasil budidaya yang meningkat sebesar 26,91 persen atau meningkat US\$134,39 ribu.

Negara pengimpor utama komoditas sektor pertanian Sumatera Selatan tahun 2021 adalah Tiongkok, Jepang dan Vietnam, masing-masing senilai US\$29,96 juta (55,02 persen), US\$8,45 juta (15,51 persen) dan US\$4,92 juta (9,04 persen). Komoditas utama yang di ekspor ke Tiongkok yaitu komoditas buah-buahan tahunan dengan nilai US\$29,35 juta, ke Jepang komoditas hutan bukan kayu lainnya dengan nilai US\$8,45 juta dan ke Vietnam komoditas buah-buahan tahunan dengan nilai US\$3,85 juta.

**Tabel 2.3**  
**Ekspor Beberapa Jenis Barang Utama Nonmigas (juta US\$), 2020-2021**

No	Sektor/Komoditas	Nilai FOB		Perubahan	
		2020	2021	Nilai	%
(1)	(2)	(3)	(4)	(5)	(6)
<b>I.</b>	<b>Hasil Sektor Pertanian</b>	<b>45,78</b>	<b>54,45</b>	<b>8,67</b>	<b>18,93</b>
	- Buah-Buahan Tahunan	28,77	37,80	9,03	31,37
	- Hasil Hutan Bukan Kayu lainnya	4,92	11,37	6,45	131,14
	- Lada Hitam	10,36	4,52	-5,83	-56,33
	- Ikan Hidup hasil Budidaya	0,50	0,63	0,13	26,95
	- Tanaman Obat, Aromatik & Rempah-Rempah	1,09	0,09	-1,00	-91,67
	- Lainnya	0,15	0,03	-0,11	-77,77

**Tabel 2.3 (lanjutan)**  
**Ekspor Beberapa Jenis Barang Utama Nonmigas (juta US\$), 2020-2021**

No	Sektor/Komoditas	Nilai FOB		Perubahan	
		2020	2021	Nilai	%
(1)	(2)	(3)	(4)	(5)	(6)
<b>II.</b>	<b>Hasil Sektor Industri</b>	<b>2 779,26</b>	<b>3 393,93</b>	<b>614,67</b>	<b>22,12</b>
	- Karet Remah (Crumb Rubber)	1 114,13	1 577,23	463,11	41,57
	- Bubur Kertas (Pulp)	1 082,16	1 210,29	128,13	11,84
	- Minyak Kelapa Sawit	137,50	212,85	75,35	54,80
	- Pupuk	90,78	100,78	10,00	11,01
	- Kertas Tissue	127,53	95,66	-31,87	-24,99
	- Panel Kayu Lainnya	66,50	72,32	5,82	8,75
	- Kimia Dasar Organik Dari Hasil Pertanian	6,91	24,74	17,83	257,90
	- Bungkil Dan Residu	16,31	22,41	6,10	37,39
	- Karet Buatan	64,58	21,24	-43,34	-67,11
	- Produk Farmasi	18,70	18,35	-0,35	-1,85
	- Karet Asap	13,38	10,38	-3,00	-22,45
	- Udang Dibekukan	8,02	7,33	-0,69	-8,61
	- Kayu Lapis	6,95	4,48	-2,47	-35,57
	- Kayu Gergajian	2,24	2,69	0,45	20,07
	- Mesin Untuk Keperluan Umum	1,96	2,03	0,07	3,35
	- Daging Ternak	2,32	2,02	-0,30	-12,79
	- Makanan Olahan Lainnya	0,91	1,81	0,90	98,63
	- Karoseri Kendaraan Bermotor Roda 4 >	1,38	1,72	0,34	24,25
	- Barang Dari Kayu, Rotan, Gabus Lainnya	0,93	1,01	0,07	7,93
	- Lainnya	16,05	4,59	-11,46	-71,41
<b>III.</b>	<b>Hasil Sektor Pertambangan</b>	<b>601,08</b>	<b>1 745,04</b>	<b>1 143,96</b>	<b>190,32</b>
	- Batubara	579,69	1 547,14	967,45	166,89
	- Lignit	21,39	197,91	176,52	825,19

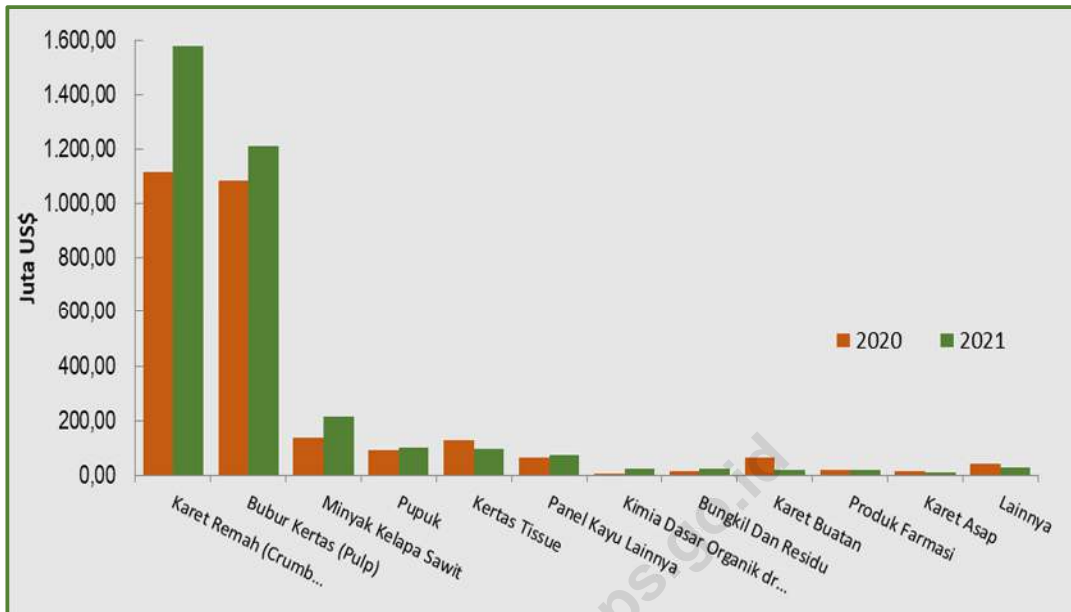
#### 2.4.2. Ekspor Produk Industri Pengolahan

Ekspor sektor industri pengolahan Sumatera Selatan mempunyai kontribusi yang paling besar terhadap total ekspor nonmigas. Pada tahun 2021, kontribusinya mencapai 64,21 persen. Ekspor hasil sektor industri pengolahan tahun 2021 menunjukkan kondisi yang lebih baik dibandingkan tahun sebelumnya atau meningkat sebesar 22,12 persen, dari US\$2.779,26 juta tahun 2020 menjadi US\$3.393,93 juta di tahun 2021.

Beberapa komoditas ekspor yang mengalami peningkatan diantaranya adalah karet remah; *pulp* dari kayu; minyak kelapa sawit; pupuk; dan kimia dasar organik yang bersumber dari hasil pertanian. Komoditas ekspor yang mengalami penurunan diantaranya kertas tissue; karet buatan; karet asap; dan kayu lapis.



**Grafik 2.8**  
**Ekspor Hasil Sektor Industri Pengolahan Sumatera Selatan, 2020-2021**



Komoditas ekspor yang menjadi andalan pada sektor industri manufaktur adalah komoditas karet remah. Pada tahun 2021, komoditas ini mempunyai kontribusi sebesar 46,47 persen terhadap total ekspor sektor industri manufaktur dengan nilai ekspor sebesar US\$1.577,23 juta. Pada tahun 2021, ekspor komoditas ini mengalami peningkatan sebesar 41,57 persen. Komoditas ini sebagian besar diekspor ke Amerika Serikat, Jepang dan Tiongkok, masing-masing sebesar US\$465,96 juta, US\$267,14 juta, dan US\$101,91 juta. Pelabuhan muat untuk ekspor komoditas ini dimuat dari Pelabuhan Boom baru Palembang US\$979,60 juta, Pelabuhan Tanjung Priok Jakarta US\$569,28 juta, Pelabuhan Jambi US\$23,90 juta dan Bandara Soekarno Hatta Banten US\$4,46 juta.

Ekspor komoditas *pulp* dari kayu pada tahun 2021 mencapai US\$1.210,29 juta, atau mengalami peningkatan sebesar 11,84 persen dibandingkan tahun sebelumnya. Ekspor komoditas ini mempunyai peranan sebesar 35,66 persen terhadap sektor industri manufaktur. Komoditas ini sebagian besar diekspor ke Tiongkok, India dan Korea Selatan, masing-masing sebesar US\$1.009,97 juta, US\$49,74 juta, dan US\$48,24 juta. Pelabuhan muat untuk ekspor komoditas ini dimuat dari Pelabuhan Boom Baru Palembang.

Ekspor komoditas minyak kelapa sawit, pada tahun 2021, mencapai US\$212,85 juta atau meningkat sebesar 54,80 persen dibanding tahun sebelumnya. Ekspor komoditas ini mempunyai peranan sebesar 6,27 persen terhadap ekspor sektor industri pengolahan. Komoditas ini sebagian besar diekspor ke Vietnam, Jerman, dan Malaysia, masing-masing

sebesar US\$76,58 juta, US\$63,65 juta, dan US\$32,41 juta. Komoditas ini diekspor melalui Pelabuhan Boom Baru Palembang.

Pada tahun 2021, ekspor komoditas pupuk mencapai US\$100,78 juta. Jika dibandingkan dengan tahun sebelumnya, ekspor komoditas ini mengalami peningkatan sebesar 11,01 persen. Peranan ekspor komoditas ini terhadap ekspor sektor industri manufaktur adalah sebesar 2,97 persen. Komoditas ini sebagian besar diekspor ke Thailand US\$32,33 juta, Vietnam US\$27,33 juta, dan Philipina US\$24,37 juta. Komoditas ini sebagian besar diekspor melalui Pelabuhan Boom Baru Palembang.

Ekspor kertas tissue pada tahun 2021 mencapai US\$95,66 juta. Ekspor komoditas ini menurun 24,99 persen dibandingkan tahun sebelumnya. Peranan ekspor komoditas ini terhadap ekspor sektor industri manufaktur mencapai 2,82 persen. Komoditas ini sebagian besar diekspor ke Taiwan US\$33,24 juta, Korea Selatan US\$31,17 juta, dan ke Selandia Baru US\$10,52 juta. Komoditas ini di ekspor melalui Pelabuhan Boom baru Palembang.

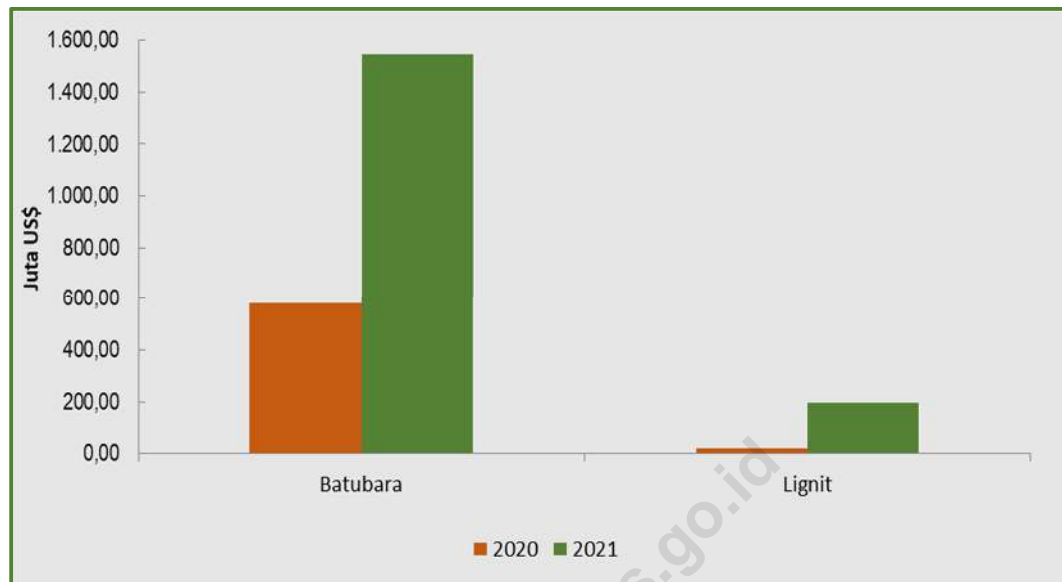
#### **2.4.3. Ekspor Komoditas Pertambangan**

Pada tahun 2021, ekspor hasil pertambangan mencapai US\$1.745,04 juta. Jika dibandingkan dengan tahun sebelumnya, ekspor hasil pertambangan mengalami peningkatan sebesar 190,32 persen. Peningkatan ini disebabkan oleh peningkatan ekspor komoditas batubara, dan lignit. Ekspor komoditas hasil pertambangan mempunyai peranan 33,01 persen terhadap total ekspor nonmigas Sumatera Selatan.

Komoditas batubara merupakan komoditas ekspor unggulan dari sektor pertambangan Sumatera Selatan. Pada tahun 2021, ekspor komoditas ini mempunyai peranan sebesar 88,66 persen terhadap ekspor sektor pertambangan dan nilai ekspornya mencapai US\$1.547,14 juta. Jika dibandingkan dengan tahun sebelumnya, ekspor komoditas ini mengalami peningkatan sebesar 166,89 persen.

Beberapa negara tujuan ekspor batubara yaitu Tiongkok, Malaysia, dan India, masing-masing sebesar US\$768,56 juta, US\$198,59 juta, dan US\$92,82 juta. Ekspor batubara dikirim melalui Pelabuhan Boom Baru Palembang senilai US\$1.502,23 juta dan Pelabuhan Kertapati Palembang US\$44,91 juta.

**Grafik 2.9**  
**Ekspor Hasil Sektor Pertambangan Sumatera Selatan, 2020-2021**



Ekspor lignit mengalami peningkatan sebesar 825,19 persen. Pada tahun ini nilai eksportnya mencapai US\$197,91 jutadan mempunyai peranan sebesar 11,34 persen terhadap ekspor hasil pertambangan. Ekspor lignit ditujukan ke Tiongkok US\$187,86 juta, India US\$3,93 juta, Pakistan US\$3,64 juta dan Hongkong US\$2,47 juta. Ekspor komoditas ini diekspor melalui Pelabuhan Boom Baru Palembang.

## 2.5. Ekspor Menurut Provinsi Pelabuhan Muat

Ekspor barang Sumatera Selatan selama dua tahun terakhir tidak hanya dimuat melalui pelabuhan-pelabuhan yang berada di wilayah Sumatera Selatan saja akan tetapi juga melalui pelabuhan-pelabuhan yang berada di luar provinsi Sumatera Selatan. Hal ini seperti terlihat pada Tabel 2.3. Selama tahun 2010-2021 tercatat sejumlah 25 pelabuhan muat yang menjadi sarana pengiriman ekspor barang asal Sumatera Selatan. Ke-25 pelabuhan tersebut tersebar di 14 provinsi yang berada di wilayah Indonesia yaitu Sumatera Utara, Sumatera Barat, Riau, Jambi, Bengkulu, Lampung, Kepulauan Riau, Bangka Belitung, DKI Jakarta, Jawa Tengah, Jawa Timur, Bali, Kalimantan Barat dan di Sumatera Selatan sendiri.

Komposisi peranan pengiriman barang ekspor Sumatera Selatan tahun 2021 sebesar 87,28 persen dimuat melalui pelabuhan yang berada di Sumatera Selatan (Pelabuhan Kertapati, Pelabuhan Plaju, Bandara Sultan Mahmud Badarudin II, dan Pelabuhan Boom Baru). Dan sisanya sebesar 12,72 persen dimuat melalui pelabuhan lain diluar Sumatera Selatan. Hal ini secara rinci dapat dilihat pada Tabel 2.3.

**Tabel 2.4**  
**Nilai Ekspor Sumatera Selatan Menurut Pelabuhan Muat, 2010-2021**

Provinsi Pelabuhan Muat	Tahun					
	2010	2011	2012	2013	2014	2015
(1)	(2)	(3)	(4)	(5)	(6)	(7)
12-Sumatera Utara	0,03	0,96	0,00	0,00	0,00	0,06
13-Sumatera Barat	0,55	0,00	0,00	0,00	0,00	0,00
14-Riau	6,02	15,31	14,32	18,04	22,72	20,28
15-Jambi	96,84	145,15	63,55	44,85	42,37	44,99
<b>16-Sumatera Selatan</b>	<b>3 415,77</b>	<b>4 901,27</b>	<b>4 226,47</b>	<b>3 740,84</b>	<b>2 977,87</b>	<b>2 384,10</b>
17-Bengkulu	0,00	0,00	0,00	0,30	0,00	0,00
18-Lampung	0,00	0,00	0,00	0,00	0,00	0,00
19-Bangka Belitung	0,00	0,00	0,00	0,00	0,00	0,00
21-Kepulauan Riau	0,00	0,00	0,00	0,00	0,00	6,00
31-DKI Jakarta	24,51	33,67	36,66	34,65	35,90	26,87
33-Jawa Tengah	0,00	0,00	0,00	0,00	0,00	0,00
35-Jawa Timur	0,00	0,00	0,00	0,60	0,00	0,10
51-Bali	0,00	0,00	0,00	0,00	0,00	0,00
61-Kalimantan Barat	0,00	0,00	0,00	0,00	0,00	0,00
<b>Total Ekspor</b>	<b>3 543,71</b>	<b>5 096,36</b>	<b>4 341,00</b>	<b>3 839,29</b>	<b>3 078,86</b>	<b>2 482,41</b>

**Tabel 2.4 (lanjutan)**  
**Nilai Ekspor Sumatera Selatan Menurut Pelabuhan Muat, 2010-2021**

Provinsi Pelabuhan Muat	Tahun					
	2016	2017	2018	2019	2020	2021
(1)	(8)	(9)	(10)	(11)	(12)	(13)
12-Sumatera Utara	0,15	0,15	0,11	0,19	0,00	0,03
13-Sumatera Barat	0,00	0,00	0,00	1,27	0,00	0,00
14-Riau	16,81	0,00	0,02	0,00	5,98	0,00
15-Jambi	55,38	64,91	47,52	48,03	25,48	23,90
<b>16-Sumatera Selatan</b>	<b>1 921,14</b>	<b>3 184,67</b>	<b>3 663,03</b>	<b>3 536,37</b>	<b>2 994,66</b>	<b>4 613,73</b>
17-Bengkulu	0,00	0,00	0,00	0,00	0,00	0,00
18-Lampung	7,84	29,78	42,76	5,17	10,36	2,69
19-Bangka Belitung	0,00	0,00	0,14	0,00	0,00	0,00
21-Kepulauan Riau	0,00	0,00	0,00	0,00	0,00	0,00
31-DKI Jakarta	24,53	727,02	625,39	468,29	565,92	645,64
33-Jawa Tengah	0,00	1,77	0,00	0,00	0,00	0,02
35-Jawa Timur	0,61	8,52	2,13	0,02	0,00	0,03
51-Bali	0,00	0,00	0,00	0,02	0,01	0,01
61-Kalimantan Barat	0,81	0,00	0,29	0,00	0,00	0,00
<b>Total Ekspor</b>	<b>2 027,28</b>	<b>4 016,83</b>	<b>4 381,40</b>	<b>4 059,35</b>	<b>3 602,40</b>	<b>5 286,04</b>

## 2.6. Ekspor Menurut Negara/Kelompok Ekonomi

Nilai ekspor Indonesia ke negara-negara ASEAN pada tahun 2021 memiliki peranan sebesar 16,25 persen. Ekspor ke kelompok negara ini menunjukkan adanya peningkatan, sebesar US\$181,96 juta atau 26,72 persen dibanding 2020. Peningkatan ini salah satunya disebabkan oleh peningkatan nilai ekspor ke Vietnam sebesar 161,29 persen, dari US\$86,11 juta menjadi US\$225,00 juta. Meningkatnya ekspor ke Vietnam terutama disebabkan meningkatnya ekspor minyak kelapa sawit sebesar US\$58,76 juta (329,78 persen), batubara sebesar US\$53,62 (195,25 persen), dan pupuk sebesar US\$24,29 juta (800,49 persen).

Selain ke Vietnam, ekspor Indonesia ke Thailand juga mengalami peningkatan sebesar US\$53,99 juta atau 92,33 persen. Peningkatan ini sebagian besar disebabkan oleh peningkatan ekspor komoditas batubara, pupuk, serta bungkil dan residu. Besarnya peningkatan ekspor ketiga komoditas tersebut adalah US\$44,24 juta (309,78 persen), US\$9,36 juta (40,75 persen), dan US\$2,13 juta (30,42 persen). Di sisi lain, ekspor Sumatera Selatan ke Philipina dan Singapura mengalami peningkatan masing-masing sebesar US\$15,89 juta (28,29 persen) dan US\$1,21 (4,69 persen).

Ditinjau dari distribusi ekspor ke berbagai wilayah perdagangan dunia, sebanyak 79,87 persen barang ekspor Sumatera Selatan dipasarkan ke negara kelompok ekonomi negara-negara APEC, dan pada tahun 2021 mengalami pertumbuhan negatif sebesar 52,72 persen. Dalam kelompok ini, negara penyumbang devisa terbesar adalah Tiongkok, Amerika Serikat, Jepang, Malaysia, dan Vietnam. Kelima negara tersebut mempunyai kontribusi sebesar 65,61 persen terhadap total ekspor Sumatera Selatan. Tahun 2021, ekspor Sumatera Selatan ke Tiongkok, Amerika Serikat, Jepang dan Korea Selatan naik masing-masing sebesar US\$816,30 (62,27 persen), US\$190,67 juta (66,96 persen), US\$127,68 juta (62,99 persen), dan US\$12,73 juta (6,45 persen). Sebaliknya ekspor ke Malaysia mengalami penurunan sebesar US\$17,18 juta (5,25 persen).

Ekspor Sumatera Selatan ke Uni Eropa memiliki kontribusi sebesar 6,70 persen dari total ekspor Sumatera Selatan. Diantara negara kelompok Uni Eropa, ekspor Sumatera Selatan ke Jerman, Slovenia dan Belanda menduduki posisi teratas dimana pada tahun 2021 ekspor ke masing-masing negara tersebut sebesar US\$93,00 juta; US\$43,67 juta; dan US\$37,87 juta. Secara keseluruhan ekspor ke tiga negara tersebut meningkat sebesar 51,50 persen dibanding tahun sebelumnya.

**Tabel 2.5**  
**Ekspor Sumatera Selatan ke Negara-Negara ASEAN, 2010-2021**

Tahun	Negara									Jumlah
	Thailand	Singapura	Philipina	Malaysia	Myanmar	Kamboja	Brunei Darus-salam	Laos	Vietnam	
(1)	(2)	(3)	(4)	(5)	(6)	(7)	(8)	(9)	(10)	(11)
<b>Berat Bersih (ribu ton)</b>										
2010	531,97	101,62	103,87	1 689,53	0,00	0,02	0,00	0,00	147,69	2 574,70
2011	1 163,98	111,84	251,94	1 853,26	2,91	30,11	0,00	0,00	107,68	3 521,71
2012	531,70	25,30	48,53	2 381,07	0,01	0,04	0,00	0,00	87,41	3 074,05
2013	295,94	46,42	160,12	2 211,42	3,41	38,36	0,00	0,00	98,67	2 854,33
2014	230,59	4,86	105,72	2 958,92	0,32	218,95	0,02	0,00	99,25	3 618,63
2015	294,98	29,41	67,77	2 656,29	2,86	404,91	0,00	0,00	153,45	3 609,65
2016	313,29	60,80	440,39	2 015,07	4,92	74,72	0,00	0,00	208,43	3 117,63
2017	1 085,26	91,63	1 066,43	2 332,46	5,60	863,43	0,00	0,00	1 371,46	6 816,27
2018	1 650,47	38,19	1 323,22	2 863,59	6,93	1029,50	0,00	0,00	2 177,17	9 089,07
2019	723,79	59,12	1 821,84	3 025,84	6,67	1 693,11	0,00	0,00	1 535,18	8 865,54
2020	530,67	80,59	766,66	3 385,70	33,41	2 236,05	200,00	0,00	980,44	8 213,52
2021	942,56	64,22	732,00	2 807,05	16,16	1 374,02	0,00	0,00	1 829,33	7 765,34
<b>Nilai FOB (juta US\$)</b>										
2010	47,52	144,66	36,27	567,75	0,23	1,26	0,00	0,00	49,15	846,84
2011	84,69	191,59	51,66	631,35	4,24	3,28	0,00	0,00	35,77	1 002,57
2012	38,82	47,47	20,62	872,40	0,77	2,24	0,00	0,00	18,86	1 001,17
2013	20,26	48,69	39,54	731,07	2,30	5,07	0,00	0,00	28,04	874,98
2014	37,09	12,92	18,94	772,41	0,82	14,17	0,01	0,00	25,25	881,61
2015	48,82	22,35	10,17	509,39	2,24	20,30	0,00	0,00	34,76	648,02
2016	46,78	29,06	31,07	220,25	4,28	7,36	0,00	0,00	58,79	397,60
2017	113,56	35,08	89,62	370,95	3,09	58,77	0,00	0,00	150,93	822,01
2018	123,49	19,50	123,66	554,57	4,14	64,85	0,00	0,00	192,35	1 082,56
2019	63,84	24,25	131,37	425,78	2,72	87,64	0,00	0,00	119,30	854,91
2020	58,47	25,83	54,99	327,24	18,11	98,74	7,66	0,00	86,11	677,15
2021	112,46	27,04	70,88	310,05	16,34	97,34	0,00	0,00	225,00	859,12

**Tabel 2.6**  
**Nilai Ekspor Sumatera Selatan Menurut Kelompok Negara Ekonomi, 2020-2021**

<b>Kelompok Negara</b>	<b>2020 (Juta US\$)</b>	<b>2021 (Juta US\$)</b>	<b>Perubahan (Juta US\$)</b>	<b>Pertumbuhan (%)</b>	<b>Kontribusi (%)</b>
(1)	(2)	(3)	(4)	(5)	(6)
<b>APEC</b>	<b>2 764,36</b>	<b>4 221,86</b>	<b>1 457,51</b>	<b>52,72</b>	<b>79,87</b>
<b>ASEAN</b>	<b>677,15</b>	<b>859,12</b>	<b>181,96</b>	<b>26,87</b>	<b>16,25</b>
Malaysia	327,24	310,05	-17,18	-5,25	5,87
Vietnam	86,11	225,00	138,89	161,29	4,26
Thailand	58,47	112,46	53,99	92,33	2,13
Kamboja	98,74	97,34	-1,40	-1,42	1,84
Philipina	54,99	70,88	15,89	28,89	1,34
Singapura	25,83	27,04	1,21	4,69	0,51
Myanmar	18,11	16,34	-1,77	-9,78	0,31
Laos	0,00	0,00	0,00	-100,00	0,00
Brunei Darussalam	7,66	0,00	-7,66	-100,00	0,00
<b>Kelompok Negara</b>	<b>2020 (Juta US\$)</b>	<b>2021 (Juta US\$)</b>	<b>Perubahan (Juta US\$)</b>	<b>Pertumbuhan (%)</b>	<b>Kontribusi (%)</b>
(1)	(2)	(3)	(4)	(5)	(6)
<b>NAFTA</b>	<b>343,52</b>	<b>557,90</b>	<b>214,38</b>	<b>62,41</b>	<b>10,55</b>
Amerika Serikat	284,75	475,41	190,67	66,96	8,99
Kanada	35,77	44,05	8,29	23,17	0,83
Meksiko	23,01	38,44	15,43	67,04	0,73
<b>NEGARA APEC LAINNYA</b>	<b>1 859,10</b>	<b>2 914,30</b>	<b>1 055,20</b>	<b>56,76</b>	<b>55,13</b>
Tiongkok	1 310,95	2 127,25	816,30	62,27	40,24
Jepang	202,71	330,39	127,68	62,99	6,25
Korea Selatan	197,46	210,19	12,73	6,45	3,98
Taiwan	119,38	140,85	21,47	17,98	2,66
Rusia	20,50	57,78	37,29	181,94	1,09
Australia	3,72	24,45	20,73	557,37	0,46
Hongkong	3,92	12,87	8,95	228,64	0,24
Selandia Baru	0,47	10,52	10,05	2 156,30	0,20
<b>UNI EROPA</b>	<b>272,22</b>	<b>353,98</b>	<b>81,76</b>	<b>30,04</b>	<b>6,70</b>
Jerman	81,84	93,00	11,17	13,64	1,76
Slovenia	8,26	43,67	35,42	428,87	0,83
Belanda	25,12	37,87	12,76	50,79	0,72
Belgia	12,28	33,73	21,45	174,63	0,64
Finlandia	13,63	26,56	12,93	94,92	0,50
Rumania	23,03	25,97	2,93	12,72	0,49
Latvia	27,71	19,41	-8,30	-29,95	0,37
Luksemburg	7,96	16,78	8,82	110,78	0,32
Perancis	15,27	16,25	0,98	6,39	0,31
Uni Eropa Lainnya	57,12	40,74	-16,38	-28,68	0,77
<b>LAINNYA</b>	<b>547,72</b>	<b>693,86</b>	<b>146,14</b>	<b>26,68</b>	<b>13,13</b>
<b>TOTAL EKSPOR</b>	<b>3 602,40</b>	<b>5 286,04</b>	<b>1 683,64</b>	<b>46,74</b>	<b>100,00</b>

*Lampiran*

<https://sumsel.go.id>





**Tabel 1**  
**Ekspor Menurut Negara Tujuan Januari - Desember, 2020-2021**

Kode Negara	Negara Tujuan	Januari-Desember 2020		Januari-Desember 2021	
		Berat (kg)	Nilai FOB (US\$)	Berat (kg)	Nilai FOB (US\$)
(1)	(2)	(3)	(4)	(5)	(6)
111	Jepang	442 659 824,28	202 707 290,83	563 723 470,87	330 392 073,80
112	Hong Kong	77 235 460,54	3 915 270,26	190 220 791,57	12 867 072,82
114	Korea Selatan	944 955 511,47	197 463 160,81	692 874 246,60	210 192 717,85
115	Taiwan	941 966 198,80	119 379 847,13	1 101 562 889,35	140 848 889,44
116	Tiongkok	4 954 261 717,84	1 310 952 819,70	14 404 567 198,39	2 127 250 134,90
118	Makau	179,00	34 032,50	0,00	0,00
121	Thailand	530 669 801,93	58 474 592,33	942 560 329,39	112 463 372,22
122	Singapura	80 587 497,07	25 829 786,67	64 217 478,30	27 041 160,55
123	Philipina	766 662 289,02	54 991 075,45	732 002 732,43	70 878 586,15
124	Malaysia	3 385 699 650,59	327 235 022,69	2 807 053 190,46	310 052 526,33
125	Myanmar	33 408 371,70	18 109 407,24	16 164 227,65	16 338 496,05
126	Kamboja	2 236 046 296,95	98 739 862,96	1 374 015 684,78	97 340 347,48
127	Brunei Darussalam	200 000 001,43	7 660 148,50	0,30	13,90
128	Laos	0,06	80,30	0,00	0,00
129	Nepal	144 002,28	242 177,92	0,00	0,00
131	Vietnam	980 442 371,85	86 111 258,83	1 829 326 288,77	225 000 949,38
133	India	3 364 245 585,09	231 162 178,17	1 690 825 723,97	251 401 601,24
134	Pakistan	406 126 860,61	17 631 583,88	501 047 080,00	38 563 313,77
135	Bangladesh	32 469 227,12	16 237 855,30	52 600 000,00	26 113 825,00
136	Sri Lanka	97 089 693,78	16 806 638,50	133 335 790,47	36 952 232,99
141	Irak	54 670 008,80	13 014 568,48	23 182 234,95	7 302 758,03
142	Iran	23 017 829,00	5 659 056,01	46 647 392,00	14 321 035,01
143	Arab Saudi	43 499 348,70	10 670 359,96	46 777 176,29	20 627 360,35
144	Israel	3 250 060,24	4 171 263,69	1 310 400,00	2 206 512,75
145	Kuwait	0,23	401,50	0,00	0,00
146	Jordan	9 483 137,26	2 137 820,82	9 997 694,06	2 839 467,78
148	Libanon	13 035 217,91	2 917 523,72	4 983 559,49	1 601 466,69
151	Yaman	21 812 008,29	4 811 897,70	11 792 380,78	3 705 049,18
152	Oman	2 661 290,97	567 887,99	0,00	0,00
153	Suriah	8 224 333,00	1 886 222,01	0,00	0,00
154	Turki	22 430 409,00	29 886 912,33	50 950 681,46	49 956 074,65
155	Uni Emirat Arab	544 835,72	1 710 838,01	26 081 578,38	14 061 818,68
156	Qatar	2,18	72,60	0,00	0,00
157	Bahrain	0,10	207,90	0,00	0,00
158	Siprus	0,14	386,10	0,00	0,00

**Tabel 1 (lanjutan)**  
**Ekspor Menurut Negara Tujuan Januari - Desember 2021**

Kode Negara	Negara Tujuan	Januari-Desember 2020		Januari-Desember 2021	
		Berat (kg)	Nilai CIF (US\$)	Berat (kg)	Nilai CIF (US\$)
(1)	(2)	(3)	(4)	(5)	(6)
211	Mesir	44 952 401,18	17 749 212,18	56 882 019,00	21 755 829,58
216	Sudan	294 412,00	70 730,72	3 453 471,19	813 752,72
225	Kenya	6 999 930,00	5 984 940,15	0,00	0,00
234	Angola	450 226,00	354 958,58	186 412,00	170 409,77
237	Nigeria	754 580,85	8 997 017,20	781 419,74	9 864 264,32
240	Pantai Gading	418 368,00	357 751,61	0,00	0,00
243	Mali	1,34	161,85	0,00	0,00
257	Sao Tome And Princi	0,00	0,00	201 600,00	363 888,00
260	Swaziland	0,03	72,60	0,00	0,00
261	Afrika Selatan	9 248 983,20	10 284 771,90	13 476 488,00	19 235 156,94
311	Australia	2 787 400,59	3 718 719,21	40 112 781,45	24 445 799,92
312	Selandia Baru	487 109,03	466 219,59	10 382 825,00	10 519 331,50
319	Guam	11 317,00	15 556,00	18 588,23	30 473,00
320	Palau	9 450,00	11 850,00	0,00	0,00
324	Northern Mariana Isl	9 592,08	16 227,00	23 853,16	36 020,50
331	American Samoa	0,00	0,00	201 600,00	399 168,00
391	Timor-Timor	0,00	0,00	4 387,92	26 296,60
411	Amerika Serikat	216 838 978,24	284 747 660,70	276 833 996,42	475 414 899,91
412	Kanada	28 480 327,62	35 765 158,11	25 423 727,31	44 051 565,71
421	Meksiko	19 680 745,02	23 009 692,64	22 214 599,00	38 435 357,92
431	Chile	678 374,58	288 905,85	1 209 600,00	2 111 731,06
432	Venezuela	12 354,00	10 222,76	0,00	0,00
433	Argentina	3 407 880,36	4 582 122,49	6 604 080,00	11 397 032,17
434	Brazil	23 083 501,55	31 052 385,57	25 674 200,00	43 317 703,64
435	Kolombia	3 669 120,00	4 739 168,84	4 294 080,00	7 513 285,67
441	Ekuador	705 303,00	763 024,41	2 096 640,00	3 577 771,66
442	Peru	826 560,00	1 143 950,27	1 189 440,00	2 110 880,26
447	Puerto Rico	138 833,00	107 729,30	0,00	0,00
467	Netherlands Antilles	138 530,00	115 793,56	0,00	0,00
511	Inggris	2 267 765,67	3 207 038,51	3 101 012,34	5 261 963,62
512	Belanda	24 968 981,97	25 117 247,83	33 880 367,36	37 873 689,19
513	Francis	10 418 621,80	15 273 594,00	8 865 155,78	16 249 351,84
514	Jerman	90 103 941,44	81 837 936,55	72 669 435,02	93 003 091,04
515	Austria	0,10	80,30	0,00	0,00
516	Belgia	8 624 539,23	12 281 320,21	19 720 279,37	33 728 418,91

**Tabel 1 (lanjutan)**  
**Ekspor Menurut Negara Tujuan Januari - Desember 2021**

Kode Negara	Negara Tujuan	Januari-Desember 2020		Januari-Desember 2021	
		Berat (kg)	Nilai CIF (US\$)	Berat (kg)	Nilai CIF (US\$)
(1)	(2)	(3)	(4)	(5)	(6)
517	Swiss	0,49	313,50	0,00	0,00
518	Luksemburg	5 886 720,10	7 960 291,80	9 757 440,00	16 778 703,11
523	Swedia	94,40	1 801,99	855,00	18 064,55
524	Finlandia	10 392 086,00	13 627 686,77	15 644 160,00	26 562 624,42
525	Irlandia	0,03	80,30	0,00	0,00
526	Italia	6 578 963,31	8 771 224,15	2 468 555,94	4 137 469,00
527	Spanyol	8 748 981,26	11 619 944,52	3 149 940,50	5 410 492,77
528	Portugal	4 457 470,00	5 896 818,60	2 620 800,00	4 079 180,19
531	Yunani	680 282,09	483 438,40	0,00	0,00
542	Hungaria	7 620 480,15	9 841 159,94	3 918 600,00	6 643 025,08
543	Polandia	9 669 040,03	13 089 944,57	6 481 440,00	10 908 743,03
544	Rumania	17 188 920,00	23 034 649,14	15 421 560,00	25 965 178,60
545	Bulgaria	2 494 800,00	3 158 394,13	1 542 240,00	2 604 988,41
559	Lithuania	40 320,00	54 432,00	20 160,00	39 513,60
560	Latvia	21 508 866,00	27 713 812,26	11 188 800,00	19 414 011,18
561	Estonia	20 160,00	33 062,40	0,00	0,00
562	Georgia	0,08	80,30	0,00	0,00
564	Bosnia And Herzego	0,80	72,60	0,00	0,00
565	Malta	5 239 451,00	150 896,00	0,00	0,00
567	Slovenia	6 207 360,00	8 257 738,58	25 236 480,00	43 673 091,40
568	Republik Ceko	2 930 760,02	4 014 451,50	4 110 120,00	6 893 844,30
572	Rusia	14 698 746,35	20 495 353,83	33 733 386,00	57 784 357,09
573	Serbia	340 200,00	432 970,84	2 520,00	4 194,98
574	Montenegro	403 200,00	573 750,64	1 814 400,00	3 100 804,51
<b>TOTAL EKSPOR</b>		<b>20 302 874 053,90</b>	<b>3 602 403 098,00</b>	<b>28 084 433 736,40</b>	<b>5 286 044 276,64</b>

**Tabel 2**  
**Ekspor Menurut Pelabuhan Muat dan Negara Tujuan, Januari - Desember 2021**

Provinsi/Pelabuhan Muat/ Negara Tujuan	Januari-Desember 2020		Januari-Desember 2021	
	Berat (kg)	Nilai FOB (US\$)	Berat (kg)	Nilai FOB (US\$)
(1)	(2)	(3)	(4)	(5)
<b>SUMATERA UTARA</b>	<b>8,00</b>	<b>1 879,94</b>	<b>15 600,00</b>	<b>28 080,00</b>
<b>12002 Kuala Namu (U)</b>	<b>8,00</b>	<b>1 879,94</b>	<b>0,00</b>	<b>0,00</b>
Singapore	8,00	1 879,94	0,00	0,00
<b>12144 Belawan</b>	<b>0,00</b>	<b>0,00</b>	<b>15 600,00</b>	<b>28 080,00</b>
India	0,00	0,00	15 600,00	28 080,00
<b>RIAU</b>	<b>6 999 930,00</b>	<b>5 984 940,15</b>	<b>0,00</b>	<b>0,00</b>
<b>14225 Dumai</b>	<b>6 999 930,00</b>	<b>5 984 940,15</b>	<b>0,00</b>	<b>0,00</b>
Kenya	6 999 930,00	5 984 940,15	0,00	0,00
<b>JAMBI</b>	<b>18 961 040,00</b>	<b>25 475 717,76</b>	<b>14 318 640,00</b>	<b>23 899 614,82</b>
<b>14225 Jambi</b>	<b>18 961 040,00</b>	<b>25 475 717,76</b>	<b>14 318 640,00</b>	<b>23 899 614,82</b>
Afrika Selatan	120 960,00	162 272,68	685 440,00	1 140 325,02
Amerika Serikat	1 117 620,00	1 493 006,25	1 185 660,00	2 008 437,60
Brazil	302 400,00	427 092,62	302 400,00	523 911,03
Chili	0,00	0,00	20 160,00	35 430,40
Italia	449 820,00	581 394,71	192 780,00	312 116,17
Jepang	2 248 400,00	2 987 899,46	882 000,00	1 466 501,40
Jerman	1 068 480,00	1 459 949,76	564 480,00	936 762,19
Kanada	831 600,00	1 233 310,43	567 000,00	745 204,96
Kolombia	1 249 920,00	1 686 167,49	1 249 920,00	2 118 554,43
Korea Selatan	403 200,00	438 619,10	0,00	0,00
Luksemburg	5 019 840,00	6 949 331,63	3 729 600,00	6 281 563,94
Rumania	4 233 600,00	5 740 506,37	4 233 600,00	7 143 596,14
Slovenia	1 310 400,00	1 717 920,05	705 600,00	1 187 211,54
Tiongkok	504 000,00	573 657,85	0,00	0,00
Turki	100 800,00	24 589,36	0,00	0,00
<b>SUMATERA SELATAN</b>	<b>19 797 089 617,93</b>	<b>2 994 656 573,85</b>	<b>27 649 490 624,36</b>	<b>4 613 733 528,68</b>
<b>16324 Kertapati</b>	<b>1 115 642 957,00</b>	<b>49 881 136,86</b>	<b>720 776 943,00</b>	<b>44 907 332,09</b>
Kamboja	398 695 000,00	18 053 960,49	106 419 000,00	8 026 670,58
Malaysia	716 947 957,00	31 827 176,37	578 263 265,00	34 718 510,19
Thailand	0,00	0,00	36 094 678,00	2 162 151,32
<b>16326 Plaju</b>	<b>669 299 999,00</b>	<b>176 271 695,01</b>	<b>247 757 987,00</b>	<b>92 617 477,81</b>
Malaysia	595 486 990,00	155 375 375,67	185 422 967,00	67 721 326,00
Kamboja	73 813 009,00	20 896 319,35	62 335 020,00	24 896 151,81
<b>16334 Bandara SMB II (U)</b>	<b>3 962,00</b>	<b>65 038,38</b>	<b>0,00</b>	<b>0,00</b>
Malaysia	1 785,00	23 513,88	0,00	0,00
Singapore	2 177,00	41 524,50	0,00	0,00
<b>16340 Boom Baru</b>	<b>18 012 142 699,93</b>	<b>2 768 438 703,60</b>	<b>26 680 955 694,36</b>	<b>4 476 208 718,78</b>
Afrika Selatan	6 386 120,00	6 344 250,54	9 768 168,00	13 094 338,61
American Samoa	0,00	0,00	201 600,00	399 168,00

**Tabel 2 (lanjutan)**  
**Ekspor Menurut Pelabuhan Muat dan Negara Tujuan, Januari - Desember 2021**

Provinsi/Pelabuhan Muat/ Negara Tujuan	Januari-Desember 2020		Januari-Desember 2021	
	Berat (kg)	Nilai FOB (US\$)	Berat (kg)	Nilai FOB (US\$)
(1)	(2)	(3)	(4)	(5)
Amerika Serikat	198 877 516,92	259 017 231,55	259 860 251,36	444 976 584,62
Angola	450 226,00	354 958,58	186 412,00	170 409,77
Arab Saudi	42 344 188,96	10 406 608,04	46 759 176,29	20 609 027,21
Argentina	3 387 720,00	4 545 996,79	5 428 920,00	9 364 203,70
Australia	2 343 740,00	3 190 592,65	39 689 339,00	23 728 719,29
Bangladesh	32 469 226,00	16 237 775,00	52 600 000,00	26 113 825,00
Belanda	23 490 556,00	23 058 478,30	32 657 718,00	35 851 572,23
Belgia	6 642 310,40	9 535 058,48	19 313 177,20	32 951 933,34
Brazil	21 410 220,00	28 856 815,91	18 274 680,00	30 772 023,96
Brunei Darussalam	200 000 000,00	7 660 000,00	0,00	0,00
Bulgaria	2 381 400,00	3 022 034,41	1 043 280,00	1 768 843,71
Chili	678 370,00	288 752,95	1 189 440,00	2 076 300,66
Ekuador	705 303,00	763 024,41	1 270 080,00	2 085 104,70
Estonia	20 160,00	33 062,40	0,00	0,00
Finlandia	8 769 600,00	11 797 910,69	9 172 800,00	15 168 345,57
Francis	9 160 354,00	13 642 748,88	8 425 776,00	15 528 157,64
Hongkok	77 099 800,00	3 782 382,00	190 164 600,00	12 831 816,00
Hungaria	544 320,00	723 458,69	1 632 960,00	2 748 831,68
India	3 351 857 766,00	215 312 996,10	1 679 390 393,50	231 323 544,73
Inggris	2 224 012,00	3 138 191,30	2 092 560,00	3 516 566,51
Irak	54 670 007,20	13 014 494,78	23 170 606,00	7 250 828,81
Iran	23 017 829,00	5 659 056,01	46 647 392,00	14 321 035,01
Israel	2 580 480,00	3 314 882,02	1 310 400,00	2 206 512,75
Italia	5 796 000,00	7 711 699,23	1 960 560,00	3 288 435,36
Jepang	323 918 546,80	47 995 506,39	426 834 721,92	111 173 238,47
Jerman	74 202 141,00	60 355 069,55	66 124 406,00	81 161 525,01
Jordania	9 483 137,26	2 137 820,82	9 997 694,06	2 839 467,78
Kamboja	1 837 249 941,00	76 656 390,38	1 267 499 931,00	85 655 490,96
Kanada	17 955 813,00	21 947 476,46	11 917 500,00	20 716 985,07
Kolombia	2 419 200,00	3 053 001,35	2 963 520,00	5 251 796,84
Korea Selatan	897 524 039,00	144 005 667,53	643 149 515,00	131 240 453,88
Latvia	3 626 946,00	4 722 814,20	3 185 280,00	5 681 248,30
Libanon	13 035 217,60	2 917 443,42	4 983 559,49	1 601 466,69
Lithuania	20 160,00	27 417,60	20 160,00	39 513,60
Luksemburg	524 160,00	599 669,50	6 027 840,00	10 497 139,17
Malaysia	2 064 660 536,00	134 572 474,70	2 040 204 127,00	205 240 256,03
Malta	5 239 451,00	150 896,00	0,00	0,00
Meksiko	17 779 877,00	20 365 966,78	14 926 339,00	25 529 442,14
Mesir	42 552 521,18	14 336 257,02	55 974 819,00	20 157 634,53
Montenegro	403 200,00	573 750,64	1 713 600,00	2 938 013,52
Myanmar	33 177 797,00	16 077 132,00	16 145 018,00	14 097 381,98
Nepal	144 000,00	242 039,32	0,00	0,00

**Tabel 2 (lanjutan)**  
**Ekspor Menurut Pelabuhan Muat dan Negara Tujuan, Januari - Desember 2021**

Provinsi/Pelabuhan Muat/ Negara Tujuan	Januari-Desember 2020		Januari-Desember 2021	
	Berat (kg)	Nilai FOB (US\$)	Berat (kg)	Nilai FOB (US\$)
(1)	(2)	(3)	(4)	(5)
Netherlands Antilles	138 530,00	115 793,56	0,00	0,00
Oman	2 661 286,52	567 742,79	0,00	0,00
Pakistan	405 899 260,00	17 313 951,48	500 946 280,00	38 401 025,77
Pantai Gading	418 368,00	357 751,61	0,00	0,00
Peru	826 560,00	1 143 950,27	1 189 440,00	2 110 880,26
Philipina	766 142 731,00	53 146 235,65	729 651 321,00	67 847 712,70
Polandia	6 471 360,00	8 614 004,14	2 288 160,00	3 760 723,08
Portugal	4 034 110,00	5 374 250,52	1 391 040,00	2 214 368,81
Puerto Rico	138 833,00	107 729,30	0,00	0,00
Republik Ceko	2 099 160,00	2 802 231,18	3 792 600,00	6 355 266,88
Rumania	12 322 800,00	16 437 605,87	9 345 840,00	15 764 772,47
Rusia	5 312 532,00	7 257 615,63	7 080 360,00	12 390 262,44
Sao Tome & Principe	0,00	0,00	201 600,00	363 888,00
Selandia Baru	487 109,00	466 146,99	10 382 825,00	10 519 331,50
Serbia	340 200,00	432 970,84	0,00	0,00
Singapura	6 705 265,80	3 345 014,22	1 745 955,80	1 398 635,60
Slovenia	4 111 680,00	5 483 971,17	23 443 200,00	40 541 793,51
Spanyol	7 451 640,00	9 870 947,36	1 905 120,00	3 249 071,97
Sri Langka	96 183 278,00	15 934 218,21	129 601 599,00	31 029 012,86
Sudan	132 520,00	31 235,84	3 453 471,19	813 752,72
Suriah	8 224 333,00	1 886 222,01	0,00	0,00
Taiwan	931 776 587,00	108 101 014,14	1 090 215 345,39	125 203 799,38
Thailand	515 554 923,00	53 846 665,73	890 374 652,00	105 026 871,63
Tiongkok	4 816 652 851,00	1 154 716 889,96	14 351 119 206,00	2 054 723 319,12
Turki	19 501 888,00	26 024 669,38	48 374 464,00	45 507 879,93
Uni Emirat Arab	0,00	0,00	25 868 678,38	12 967 532,68
Venezuela	12 354,00	10 222,76	0,00	0,00
Vietnam	954 826 341,00	67 605 216,44	1 812 913 836,00	216 346 585,49
Yaman	21 812 008,29	4 811 897,70	11 792 380,78	3 705 049,18
Yunani	680 282,00	483 285,50	0,00	0,00
<b>LAMPUNG</b>	<b>4 680 330,00</b>	<b>10 355 940,66</b>	<b>868 035,00</b>	<b>2 692 708,03</b>
<b>18395 Panjang</b>	<b>4 680 330,00</b>	<b>10 355 940,66</b>	<b>868 035,00</b>	<b>2 692 708,03</b>
Amerika Serikat	445 000,00	960 260,00	460 000,00	1 264 050,00
India	673 680,00	1 572 881,90	40 040,00	128 730,00
Italia	15 000,00	36 750,00	0,00	0,00
Jerman	120 000,00	274 375,00	0,00	0,00
Polandia	25 000,00	58 500,00	0,00	0,00
Rusia	30 000,00	69 885,00	0,00	0,00
Singapura	23 000,00	49 045,00	100 000,00	388 375,00
Spanyol	100 000,00	216 980,00	45 000,00	122 550,00
Turki	91 000,00	65 564,00	22 995,00	32 253,03
Vietnam	3 157 650,00	7 051 699,76	200 000,00	756 750,00

**Tabel 2 (lanjutan)**  
**Ekspor Menurut Pelabuhan Muat dan Negara Tujuan, Januari - Desember 2021**

Provinsi/Pelabuhan Muat/ Negara Tujuan	Januari-Desember 2020		Januari-Desember 2021	
	Berat (kg)	Nilai FOB (US\$)	Berat (kg)	Nilai FOB (US\$)
(1)	(2)	(3)	(4)	(5)
<b>DKI JAKARTA</b>	<b>475 142 865,18</b>	<b>565 918 590,67</b>	<b>419 731 684,68</b>	<b>645 641 445,12</b>
<b>31431 Tanjung Priok</b>	<b>474 200 574,36</b>	<b>563 641 542,22</b>	<b>416 403 854,43</b>	<b>638 019 576,13</b>
Afrika Selatan	2 741 828,10	3 744 688,68	3 022 880,00	5 000 493,31
Amerika Serikat	15 954 411,54	22 641 614,45	13 165 328,55	23 413 322,01
Arab Saudi	1 155 150,00	263 221,72	18 000,00	18 333,14
Argentina	20 160,00	35 884,80	1 175 160,00	2 032 828,47
Australia	443 641,86	526 126,17	423 420,00	716 837,83
Belanda	1 478 400,00	2 055 798,45	1 174 766,48	1 945 421,28
Belgia	1 982 077,00	2 739 747,50	406 981,00	764 995,38
Brazil	1 370 880,00	1 768 155,84	7 097 120,00	12 021 768,65
Bulgaria	113 400,00	136 359,72	498 960,00	836 144,70
Ekuador	0,00	0,00	826 560,00	1 492 666,96
Finlandia	1 622 484,00	1 829 762,78	6 471 360,00	11 394 278,85
Francis	1 257 931,43	1 620 626,57	438 984,00	715 888,32
Guam	11 317,00	15 556,00	18 588,23	30 473,00
Hongkong	937,48	27 500,27	56 188,10	35 182,48
Hungaria	7 076 160,00	9 117 490,05	2 197 440,00	3 755 298,06
India	11 714 138,07	14 276 139,57	11 379 690,00	19 921 239,51
Inggris	43 736,36	66 786,73	957 969,61	1 664 894,45
Irak	0,00	0,00	11 628,95	51 929,22
Israel	669 579,00	856 140,77	0,00	0,00
Italia	318 138,04	440 608,01	315 215,76	536 906,97
Jepang	116 491 419,74	151 612 608,81	136 004 527,91	217 712 091,81
Jerman	14 713 297,94	19 668 960,71	5 935 188,00	10 829 007,95
Kamboja	92 508,72	3 552 440,38	95 405,74	3 527 688,18
Kanada	9 692 900,00	12 582 644,22	12 939 225,00	22 589 319,56
Kolombia	0,00	0,00	80 640,00	142 934,40
Korea Selatan	47 028 212,30	53 015 982,25	49 724 385,10	78 951 359,33
Latvia	17 881 920,00	22 990 998,05	8 003 520,00	13 732 762,89
Lithuania	20 160,00	27 014,40	0,00	0,00
Luksemburg	342 720,00	411 210,37	0,00	0,00
Makau	179,00	34 032,50	0,00	0,00
Malaysia	8 599 832,93	5 390 499,19	3 159 253,78	1 967 136,29
Meksiko	1 899 529,00	2 602 203,34	7 240 380,00	12 828 541,23
Mesir	2 399 880,00	3 412 955,16	907 200,00	1 598 195,05
Montenegro	0,00	0,00	100 800,00	162 790,99
Myanmar	229 925,49	1 917 288,93	7 466,39	776 220,59
Nigeria	754 218,45	8 967 915,60	781 419,74	9 864 264,32
Northern Mariana Islands	9 592,08	16 227,00	23 853,16	36 020,50
Pakistan	227 600,00	317 478,40	100 800,00	162 288,00
Palau	9 450,00	11 850,00	0,00	0,00
Philipina	518 588,55	1 718 065,89	2 346 938,56	2 705 790,82



**Tabel 2 (lanjutan)**  
**Ekspor Menurut Pelabuhan Muat dan Negara Tujuan, Januari - Desember 2021**

Provinsi/Pelabuhan Muat/ Negara Tujuan	Januari-Desember 2020		Januari-Desember 2021	
	Berat (kg)	Nilai FOB (US\$)	Berat (kg)	Nilai FOB (US\$)
(1)	(2)	(3)	(4)	(5)
Polandia	3 172 680,00	4 417 367,83	4 193 280,00	7 148 019,95
Portugal	423 360,00	522 568,08	1 229 760,00	1 864 811,38
Republik Ceko	831 600,00	1 212 147,72	317 520,00	538 577,42
Rumania	632 520,00	856 536,90	1 650 600,00	2 757 634,90
Rusia	9 356 213,40	13 167 539,70	26 653 026,00	45 394 094,65
Serbia	0,00	0,00	2 520,00	4 194,98
Singapura	41 973,42	1 465 523,78	35 745,70	320 893,62
Slovenia	785 280,00	1 055 847,36	1 087 680,00	1 944 086,35
Spanyol	1 197 308,00	1 531 787,76	1 199 820,00	2 038 856,80
Sri Langka	906 415,78	872 420,29	3 733 946,20	5 877 046,77
Sudan	161 892,00	39 494,88	0,00	0,00
Swedia	0,00	0,00	855,00	18 064,55
Taiwan	10 183 443,88	11 256 249,54	11 347 465,12	15 641 069,40
Thailand	15 114 621,35	4 613 304,72	16 090 735,98	5 248 866,37
Tiongkok	136 768 780,35	155 316 075,07	52 776 846,00	71 888 988,93
Turki	2 736 720,00	3 772 009,29	2 553 218,00	4 415 893,06
Uni Emirat Arab	543 326,00	1 704 818,00	212 900,00	1 094 286,00
Vietnam	22 458 136,08	11 425 268,04	16 210 692,38	7 888 876,52
<b>31434 Soekarno Hatta (U)</b>	<b>942 290,82</b>	<b>2 277 048,45</b>	<b>3 327 830,25</b>	<b>7 621 868,99</b>
Afrika Selatan	75,10	33 560,00	0,00	0,00
Amerika Serikat	444 429,79	635 548,45	2 158 992,26	3 736 444,87
Arab Saudi	9,74	530,20	0,00	0,00
Argentina	0,36	240,90	0,00	0,00
Austria	0,10	80,30	0,00	0,00
Bahrain	0,10	207,90	0,00	0,00
Bangladesh	1,12	80,30	0,00	0,00
Belanda	25,97	2 971,08	47 882,88	76 695,68
Belgia	151,83	6 514,23	121,17	11 490,19
Bosnia & Herzegovina	0,80	72,60	0,00	0,00
Brazil	1,55	321,20	0,00	0,00
Brunei Darussalam	1,43	148,50	0,30	13,90
Chili	4,58	152,90	0,00	0,00
Finlandia	2,00	13,30	0,00	0,00
Francis	336,37	10 218,55	395,78	5 305,88
Georgia	0,08	80,30	0,00	0,00
Hongkong	134 723,06	105 387,99	3,47	74,34
Hungaria	0,15	211,20	88 200,00	138 895,34
India	1,02	160,60	0,47	7,00
Inggris	17,31	2 060,48	50 482,73	80 502,66
Irak	1,60	73,70	0,00	0,00
Irlandia	0,03	80,30	0,00	0,00
Israel	1,24	240,90	0,00	0,00

**Tabel 2 (lanjutan)**  
**Ekspor Menurut Pelabuhan Muat dan Negara Tujuan, Januari - Desember 2021**

Provinsi/Pelabuhan Muat/ Negara Tujuan	Januari-Desember 2020		Januari-Desember 2021	
	Berat (kg)	Nilai FOB (US\$)	Berat (kg)	Nilai FOB (US\$)
(1)	(2)	(3)	(4)	(5)
Italia	5,27	772,20	0,18	10,50
Jepang	1 213,69	103 821,60	1 243,30	33 942,34
Jerman	22,50	79 581,53	45 361,02	75 795,89
Kamboja	8 847,23	477 071,71	1 348,04	130 497,76
Kanada	14,62	1 727,00	2,31	56,13
Korea Selatan	60,17	2 891,94	346,50	904,65
Kuwait	0,23	401,50	0,00	0,00
Laos	0,06	80,30	0,00	0,00
Libanon	0,31	80,30	0,00	0,00
Luksemburg	0,10	80,30	0,00	0,00
Malaysia	2 549,65	45 982,89	3 577,68	405 297,81
Mali	1,34	161,85	0,00	0,00
Meksiko	1 339,02	41 522,52	47 880,00	77 374,56
Myanmar	649,21	114 986,31	11 743,26	1 464 893,48
Nepal	2,28	138,60	0,00	0,00
Nigeria	362,40	29 101,60	0,00	0,00
Oman	4,45	145,20	0,00	0,00
Pakistan	0,61	154,00	0,00	0,00
Philipina	969,46	126 773,91	4 472,87	325 082,63
Polandia	0,03	72,60	0,00	0,00
Qatar	2,18	72,60	0,00	0,00
Republik Ceko	0,02	72,60	0,00	0,00
Rumania	0,00	0,00	191 520,00	299 175,09
Rusia	0,95	313,50	0,00	0,00
Selandia Baru	0,03	72,60	0,00	0,00
Singapura	2 063,85	30 479,88	756,80	37 104,52
Siprus	0,14	386,10	0,00	0,00
Spanyol	33,26	229,40	0,50	14,00
Sri Langka	0,00	0,00	245,27	46 173,36
Swaziland	0,03	72,60	0,00	0,00
Swedia	94,40	1 801,99	0,00	0,00
Swiss	0,49	313,50	0,00	0,00
Taiwan	6 167,92	22 583,45	78,84	4 020,67
Thailand	257,57	14 621,88	263,41	25 482,90
Tiongkok	336 086,49	346 196,82	671 146,39	637 826,84
Turki	1,00	80,30	4,46	48,63
Uni Emirat Arab	1 509,72	6 020,01	0,00	0,00
Vietnam	244,77	29 074,60	1 760,39	8 737,37
Yunani	0,09	152,90	0,00	0,00
<b>JAWA TENGAH</b>	<b>0,00</b>	<b>0,00</b>	<b>3 764,25</b>	<b>16 060,80</b>
<b>33494 Tanjung Emas</b>	<b>0,00</b>	<b>0,00</b>	<b>3 764,25</b>	<b>16 060,80</b>
Amerika Serikat	0,00	0,00	3 764,25	16 060,80

**Tabel 2 (lanjutan)**  
**Ekspor Menurut Pelabuhan Muat dan Negara Tujuan, Januari - Desember 2021**

Provinsi/Pelabuhan Muat/ Negara Tujuan	Januari-Desember 2020		Januari-Desember 2021	
	Berat (kg)	Nilai FOB (US\$)	Berat (kg)	Nilai FOB (US\$)
(1)	(2)	(3)	(4)	(5)
<b>JAWA TIMUR</b>	0,00	0,00	4 387,92	26 296,60
35563 Tanjung Perak	0,00	0,00	4 387,92	26 296,60
Timor-Timor	0,00	0,00	4 387,92	26 296,60
<b>BALI</b>	262,79	9 454,97	1 000,19	6 542,59
51620 Ngurah Rai (U)	262,79	9 454,97	1 000,19	6 542,59
Australia	18,73	2 000,39	22,45	242,80
Jepang	244,06	7 454,57	977,74	6 299,78
<b>TOTAL EKSPOR</b>	<b>20 302 874 053,90</b>	<b>3 602 403 098,00</b>	<b>28 084 433 736,40</b>	<b>5 286 044 276,64</b>

<https://sumsel.bps.go.id>

**Tabel 3**  
**Ekspor Menurut Kelompok dan Golongan HS Januari - Desember, 2020-2021**

HS	Deskripsi Komoditas	Januari-Desember 2020		Januari-Desember 2021	
		Berat (kg)	Nilai FOB (US\$)	Berat (kg)	Nilai FOB (US\$)
(1)	(2)	(3)	(4)	(5)	(6)
I	Binatang hidup; Produk Hewani	1 551 242,58	10 877 387,37	1 532 912,30	10 045 858,70
II	Produk Nabati	179 276 487,19	46 103 157,76	259 398 588,45	54 169 033,69
III	Lemak dan Minyak Hewani/Nabati	199 915 471,00	146 898 774,10	195 314 174,00	212 846 030,80
IV	Bhn Makanan, Minuman, Alkohol, & Tembakau	134 418 567,70	18 093 449,25	156 216 608,97	24 682 599,58
V	Produk Mineral	15 763 595 384,70	777 354 201,24	23 605 780 233,00	1 837 661 688,27
VI	Produk Industri Kimia/ Produk Industri Terkait	388 422 449,78	116 805 954,93	296 300 388,34	144 465 975,57
VII	Plastik, Karet dan Barang Daripadanya	912 963 801,60	1 192 403 041,95	936 872 940,23	1 608 865 521,84
VIII	Kulit Mentah, Kulit Samak, & Brg Daripadanya	80,62	2 880,29	282,40	11 451,47
IX	Kayu dan Barang Dari Kayu	282 822 812,80	80 207 034,43	229 989 861,70	83 003 200,13
X	Pulp; Kertas/Karton dan Barang Daripadanya	2 435 838 425,86	1 209 694 130,63	2 398 960 127,54	1 305 958 513,57
XI	Tekstil dan Barang Tekstil	911 354,03	226 105,48	458 266,91	135 921,10
XII	Alas Kaki, Payung, Bunga Artifisial	40,60	1 407,87	58,60	5 689,75
XIII	Semen, Produk Keramik dan Barang dari Kaca	254 820,66	46 879,06	66 862,15	19 273,93
XIV	Mutiara, Logam Mulia dan Barang Daripadanya	1,70	468,67	12 230,50	16 632,46
XV	Logam Tidak Mulia dan Barang Daripadanya	49 656,65	52 857,96	5 231,13	28 996,11
XVI	Mesin, Peralatan Mekanis; Perl. Elektrik	359 801,58	2 012 166,78	347 366,44	2 201 738,49
XVII	Kendaraan dan Perlengkapannya	2 477 707,48	1 424 152,22	3 112 798,00	1 833 524,63
XVIII	Instrumen Optik, Fotografi, & Instrumen Musik	85,55	1 512,59	9,00	1 396,11
XX	Bermacam-macam Barang Hasil Pabrik	11 164,42	35 778,78	61 015,00	51 539,37
XXI	Karya Seni, Barang Kolektor dan Barang Antik	4 697,40	161 756,65	3 781,76	39 691,07
<b>TOTAL EKSPOR</b>		<b>20 302 874 053,90</b>	<b>3 602 403 098,00</b>	<b>28 084 433 736,40</b>	<b>5 286 044 276,64</b>
<b>BAB</b>					
02	Daging dan Sisa Daging Yang Dapat Dimakan	289 904,40	2 320 820,52	283 553,20	2 023 951,10
03	Ikan dan Krustasea	1 259 830,18	8 548 986,91	1 249 350,90	8 018 209,54
04	Produk Susu, Telur, dan Produk Hewani	1 508,00	7 579,94	8,20	3 698,06
06	Pohon Hidup, dan Tanaman Lainnya	10,00	10,18	163,00	21 224,74
07	Sayuran	12,60	234,60	53,15	428,60
08	Buah-Buahan	118 370 002,00	30 184 578,80	140 816 791,20	37 952 719,14
09	Kopi, Teh, Dan Rempah-Rempah	4 957 361,00	10 747 490,14	1 500 635,00	4 745 797,34
11	Hasil Penggilingan	0,00	0,00	2,40	94,20
12	Biji Dan Buah Mengandung Minyak	273 070,07	218 954,88	66 500,00	66 433,85
13	Lak, Getah, Dan Damar	61 950,00	30 169,75	16 000,00	7 140,00
14	Bahan Anyaman Nabati	55 614 081,52	4 921 719,42	116 998 443,70	11 375 195,82
15	Lemak Dan Minyak Hewani/Nabati	199 915 471,00	146 898 774,10	195 314 174,00	212 846 030,80
17	Gula Dan Kembang Gula	26 268,00	64 876,91	31 819,60	80 000,07
19	Olahan Dari Tepung	7 335,20	87 113,77	27 507,36	318 523,47
20	Olahan Dari Sayuran, Buah, Dan Kacang	831 600,00	706 068,00	66 000,00	50 500,00
21	Berbagai Makanan Olahan	709 128,50	912 831,13	1 394 732,01	1 821 342,83
23	Ampas Dan Sisa Industri Makanan	132 844 236,00	16 322 559,43	154 696 550,00	22 412 233,21
27	Bahan Bakar Mineral	15 763 595 384,70	777 354 201,24	23 605 780 233,00	1 837 661 688,27
28	Bahan Kimia Anorganik	49 166 968,00	13 573 372,98	78 432 165,00	38 139 503,92
29	Bahan Kimia Organik	2,08	60,30	244,70	10 241,41

**Tabel 3 (lanjutan)**  
**Ekspor Menurut Kelompok dan Golongan HS Januari - Desember, 2020-2021**

HS	Deskripsi Komoditas	Januari-Desember 2020		Januari-Desember 2021	
		Berat (kg)	Nilai FOB (US\$)	Berat (kg)	Nilai FOB (US\$)
(1)	(2)	(3)	(4)	(5)	(6)
30	Produk Farmasi	1 033 307,20	19 011 872,18	1 010 198,24	18 729 886,21
31	Pupuk	327 023 565,00	77 205 242,07	192 273 840,00	62 636 277,29
33	Minyak Atsiri, Wewangian, Dan Kosmetik	3,00	14,21	51,20	11 927,24
34	Sabun Dan Preparat Pembersih	110,00	385,00	0,00	0,00
38	Berbagai Produk Kimia	11 198 494,50	7 015 008,20	24 583 889,20	24 938 139,50
39	Plastik Dan Barang Dari Plastik	306 086,22	287 150,59	1 757,55	7 605,36
40	Karet Dan Barang Dari Karet	912 657 715,38	1 192 115 891,36	936 871 182,68	1 608 857 916,48
42	Barang Dari Kulit Samak	80,62	2 880,29	282,40	11 451,47
44	Kayu Dan Barang Dari Kayu	282 781 127,30	79 521 064,48	229 931 841,00	82 116 169,33
46	Barang dari Jerami	41 685,50	685 969,95	58 020,70	887 030,80
47	Pulp Dari Kayu	2 291 176 035,16	1 082 164 765,69	2 291 408 001,50	1 210 293 266,71
48	Kertas, Karton, Dan Barang Daripadanya	144 662 247,10	127 528 731,56	107 551 956,52	95 661 689,00
49	Produk Industri Percetakan	143,60	633,37	169,52	3 557,87
51	Wol, dan Kain Tenunan	0,00	0,00	0,50	1,04
53	Serat Tekstil Nabati Lainnya	910 016,00	184 885,73	452 473,00	93 050,24
54	Filamen Buatan	51,53	342,92	30,80	1 409,15
55	Serat Stapel Buatan	0,00	0,00	4,90	3,09
56	Kain Kempa, Benang Khusus, Dan Benang Pintal	0,50	1,04	3 764,25	16 060,80
57	Karpet dan Penutup Lantai	569,70	35 188,75	441,70	10 688,23
58	Kain Tenunan Khusus	21,90	17,88	0,00	0,00
59	Kain Tekstil Dilapisi Atau Dilaminasi	6,52	122,22	55,38	1 151,70
60	Kain Rajutan atau Kain Kaitan	5,34	147,86	0,00	0,00
61	Pakaian Dan Aksesorinya (Rajutan)	100,68	937,37	521,10	5 105,03
62	Pakaian Dan Aksesorinya (Bukan Rajutan)	27,56	519,85	156,08	2 063,43
63	Barang Tekstil Jadi Lainnya	554,30	3 941,85	819,20	6 388,38
64	Alas Kaki	13,46	407,87	47,70	1 699,75
65	Tutup Kepala Dan Bagiannya	27,14	1 000,00	10,90	3 990,00
68	Barang Dari Batu, Semen, Asbes, Atau Mika	254 284,76	33 949,20	64 813,50	8 652,59
69	Produk Keramik	532,60	12 602,64	829,70	3 822,09
70	Kaca Dan Barang Dari Kaca	3,30	327,23	1 218,95	6 799,25
71	Logam Mulia Dan Perhiasan/Permata	1,70	468,67	12 230,50	16 632,46
73	Barang Dari Besi Dan Baja	48 119,71	28 077,50	929,48	6 106,92
74	Tembaga Dan Barang Daripadanya	0,00	0,00	1,50	2,72
76	Aluminium Dan Barang Daripadanya	0,00	0,00	3 105,75	17 122,41
81	Logam Tidak Mulia Lainnya	1 533,80	24 767,46	873,00	4 157,45
82	Perkakas Dan Peralatan Dari Logam Tidak Mulia	0,00	0,00	320,50	1 598,39
83	Berbagai Barang Logam Tidak Mulia	3,14	13,01	0,90	8,23
84	Mesin Dan Peralatan Mekanis Serta Bagiannya	359 661,41	2 006 304,55	345 864,84	2 155 652,27
85	Mesin Dan Perlengkapan Elektrik Serta Bagiannya	140,17	5 862,23	1 501,60	46 086,22
86	Kereta Api, Trem, Dan Bagiannya	2 471 914,00	1 384 019,00	3 087 796,00	1 719 613,00

**Tabel 3 (lanjutan)**  
**Ekspor Menurut Kelompok dan Golongan HS Januari - Desember, 2020-2021**

HS	Deskripsi Komoditas	Januari-Desember 2020		Januari-Desember 2021	
		Berat (kg)	Nilai FOB (US\$)	Berat (kg)	Nilai FOB (US\$)
(1)	(2)	(3)	(4)	(5)	(6)
87	Kendaraan Dan Bagiannya	3,48	383,22	25 002,00	113 911,63
88	Kendaraan Udara, dan Bagiannya	5 790,00	39 750,00	0,00	0,00
90	Instrumen Optik, Fotografi, Sinematografi, & Med	85,55	1 512,59	8,50	1 363,73
92	Instrumen Musik Dan Bagiannya	0,00	0,00	0,50	32,38
94	Perabotan, Lampu, Dan Alat Penerangan	10 549,50	33 409,46	17 213,70	38 210,83
95	Mainan, Permainan Dan Keperluan Olahraga	5,38	324,68	0,80	209,00
96	Berbagai Barang Buatan Pabrik	609,54	2 044,64	43 800,50	13 119,54
97	Karya Seni, Barang Kolektor, Dan Barang Antik	77,30	20 803,14	6,80	388,39
99	Peranti Lunak dan Barang Digital Lainnya	4 620,10	140 953,51	3 774,96	39 302,68
<b>TOTAL IMPOR</b>		<b>20 302 874 053,90</b>	<b>3 602 403 098,00</b>	<b>28 084 433 736,40</b>	<b>5 286 044 276,64</b>

Tabel 4  
Ekspor Menurut Kelompok Komoditas, 2020-2021

Komoditas	2020		2021	
	Berat Bersih (kg)	Nilai FOB (US\$)	Berat Bersih (kg)	Nilai FOB (US\$)
(1)	(2)	(3)	(4)	(5)
<b>MIGAS</b>	<b>669 299 999,00</b>	<b>176 271 695,01</b>	<b>247 757 987,00</b>	<b>92 617 477,81</b>
Hasil Minyak	669 299 999,00	176 271 695,01	247 757 987,00	92 617 477,81
<b>NONMIGAS</b>	<b>19 633 574 054,90</b>	<b>3 426 131 402,98</b>	<b>27 836 675 749,40</b>	<b>5 193 426 798,83</b>
<b>PERTANIAN</b>	<b>178 379 993,52</b>	<b>45 784 993,13</b>	<b>259 688 303,75</b>	<b>54 450 378,01</b>
<b>Pemungutan Hasil Hutan Bukan Kayu</b>	<b>55 676 012,00</b>	<b>4 951 514,50</b>	<b>117 014 441,00</b>	<b>11 382 090,52</b>
Getah Karet Dan Sejenisnya	61 950,00	30 169,75	16 000,00	7 140,00
Hasil Hutan Bukan Kayu Lainnya	55 614 062,00	4 921 344,75	116 998 441,00	11 374 950,52
<b>Pengusahaan Hutan</b>	<b>19,52</b>	<b>374,67</b>	<b>2,70</b>	<b>245,30</b>
Bambu	19,52	374,67	2,70	245,30
<b>Perikanan Budidaya</b>	<b>480 447,00</b>	<b>498 695,31</b>	<b>670 854,50</b>	<b>633 081,76</b>
Ikan Hidup Hasil Budidaya	480 447,00	498 695,31	670 854,50	633 081,76
<b>Pertanian Tanaman Hias</b>	<b>0,00</b>	<b>0,00</b>	<b>148,00</b>	<b>21 204,39</b>
Tanaman Hortikultura Lainnya	0,00	0,00	148,00	21 204,39
<b>Pertanian Tanaman Semusim</b>	<b>12,60</b>	<b>234,60</b>	<b>53,15</b>	<b>428,60</b>
Umbi-Umbian	12,60	234,60	53,15	428,60
<b>Pertanian Tanaman Tahunan</b>	<b>122 221 994,40</b>	<b>40 326 594,11</b>	<b>142 002 796,20</b>	<b>42 409 629,37</b>
Buah-Buahan Tahunan	116 762 042,00	28 769 907,68	140 582 918,20	37 795 952,05
Karet Alam	12,40	26,28	36,00	40,00
Kopi	108 000,00	109 080,00	0,00	0,00
Lada Hitam	4 680 330,00	10 355 940,66	1 359 205,00	4 522 685,93
Tanaman Obat, Aromatik, & Rempah	671 600,00	1 091 629,32	60 622,00	90 931,04
Tanaman Tahunan Lainnya	10,00	10,18	15,00	20,35
<b>Peternakan</b>	<b>1 508,00</b>	<b>7 579,94</b>	<b>8,20</b>	<b>3 698,06</b>
Sarang Burung	8,00	1 879,94	8,20	3 698,06
Ternak Lainnya	1 500,00	5 700,00	0,00	0,00
<b>INDUSTRI PENGOLAHAN</b>	<b>4 360 898 675,68</b>	<b>2 779 263 903,63</b>	<b>4 218 965 199,65</b>	<b>3 393 932 210,36</b>
<b>Industri Alat Angkutan Lainnya</b>	<b>5 792,98</b>	<b>39 910,00</b>	<b>0,00</b>	<b>0,00</b>
Pesawat Udara Dan Bagiannya	5 790,00	39 750,00	0,00	0,00
Suku Cad. Kend. Bermotor Roda 2/3	2,98	160,00	0,00	0,00
<b>Industri Bhn Kimia &amp; Brg dr Bhn Kimia</b>	<b>445 245 553,72</b>	<b>164 258 913,13</b>	<b>309 412 910,66</b>	<b>147 891 292,65</b>
Arang Kayu	878 000,00	367 913,41	666 400,00	371 345,80
Brg Kimia Lainnya	3 865 004,82	1 358 223,22	920 146,26	747 838,33
Damar Buatan & Bahan Baku	306 000,00	255 510,00	0,00	0,00
Karet Buatan	52 819 202,90	64 584 891,09	12 621 420,00	21 240 987,58
Kimia Dasar Anorganik Lainnya	0,00	0,00	2,00	5,00
Kimia Dasar Organik Lainnya	0,00	0,00	4,00	783,36
Kimia Dasar Organik dr Hasil Pertanian	11 186 698,00	6 913 347,85	24 498 884,20	24 742 629,14
Kimia Dasar Organik Dari Minyak	2,00	13,30	0,00	0,00
Minyak Atsiri	3,00	14,21	50,10	11 769,46
Pupuk	376 190 533,00	90 778 615,05	270 706 003,00	100 775 776,21
Sabun & Bhn Pembersih Keperluan Rumah	110,00	385,00	1,10	157,78
<b>Industri Brg Galian Bukan Logam</b>	<b>254 820,66</b>	<b>46 879,06</b>	<b>66 862,15</b>	<b>19 273,93</b>
Brg Bukan Logam Lainnya	0,00	0,00	0,20	52,07
Brg dr Semen & Kapur Utk Konstruksi	254 278,56	33 944,13	64 813,50	8 652,59
Brg dr Semen, Kapur, Gips & Asbes Lainnya	6,20	5,07	0,00	0,00
Kaca	3,30	327,23	1 218,75	6 747,18
Keramik	532,60	12 602,64	829,70	3 822,09

Tabel 4 (lanjutan)  
Ekspor Menurut Kelompok Komoditas, 2020-2021

Komoditas	2020		2021	
	Berat Bersih (kg)	Nilai FOB (US\$)	Berat Bersih (kg)	Nilai FOB (US\$)
(1)	(2)	(3)	(4)	(5)
<b>Ind. Brg Logam, Bkn Mesin &amp; Peralatanny</b>	<b>48 053,64</b>	<b>26 416,16</b>	<b>4 356,63</b>	<b>24 835,95</b>
Alat Potong & Perkakas Tangan Ruta	0,00	0,00	320,50	1 598,39
Brg Logam Lainnya	0,50	2,04	4,50	312,77
Ember, Kaleng, Drum & Wadah dr Logam	48 048,00	26 208,00	36,00	0,53
Paku, Mur Dan Baut	2,50	195,15	2,38	731,85
Peralatan Dapur & Peralatan Meja dr Logam	0,00	0,00	3 993,25	22 192,41
Peralatan Umum	2,64	10,97	0,00	0,00
<b>Industri Farmasi, Obat Kimia &amp; Tradisional</b>	<b>1 033 916,32</b>	<b>19 013 945,82</b>	<b>1 010 438,94</b>	<b>18 739 344,27</b>
Bahan Farmasi	612,12	2 101,98	240,70	9 458,06
Produk Farmasi	1 020 001,93	18 701 091,52	994 597,95	18 354 644,49
Produk Obat Tradisional	13 302,27	310 752,32	15 600,29	375 241,72
<b>Industri Furnitur</b>	<b>10 549,50</b>	<b>33 409,46</b>	<b>17 209,70</b>	<b>38 210,83</b>
Furnitur Dari Kayu	4 959,00	17 055,00	8 064,00	18 888,00
Furnitur Dari Plastik	5 585,00	16 286,79	9 145,00	19 275,83
Furnitur Dari Rotan Atau Bambu	5,50	67,67	0,70	47,00
<b>Industri Karet, Brg dr Karet &amp; Plastik</b>	<b>859 838 586,30</b>	<b>1 127 562 614,57</b>	<b>924 251 484,23</b>	<b>1 587 624 494,27</b>
Ban Vulkanisir	563,38	15 107,04	18,70	7,40
Brg Dari Karet Lainnya	16,99	319,09	58,58	1 592,94
Brg dr Karet utk Keperluan Industri	1 354,44	1 146,50	299,20	260,37
Brg dr Karet Utk Keperluan Ruta	3,17	325,88	0,00	0,00
Brg Dari Plastik Untuk Bangunan	0,60	1,03	0,00	0,00
Brg Dari Plastik Untuk Pengemasan	0,00	0,00	35,50	65,32
Brg Plastik Lainnya	85,62	31 639,56	28,00	1 121,59
Brg Plastik Lembaran	0,00	0,00	1,10	38,62
Karet Asap	8 678 594,00	13 384 163,70	4 706 179,20	10 380 051,12
Karet Remah (Crumb Rubber)	851 157 968,10	1 114 129 911,78	919 543 171,00	1 577 234 977,08
Perlengkapan & Peralatan Ruta	0,00	0,00	1 692,55	6 378,79
Pipa Plastik Dan Perlengkapannya	0,00	0,00	0,40	1,04
<b>Industri Kayu, Brg dr Kayu &amp; Gabus (Non Furnitur) &amp; Brg Anyaman dr Bambu, Rotan &amp; Sejenisnya</b>	<b>278 091 604,48</b>	<b>78 582 558,15</b>	<b>228 488 320,44</b>	<b>82 079 526,36</b>
Alat Dapur Dari Kayu, Rotan & Bambu	75 400,40	248 781,20	58 147,00	163 405,28
Brg Anyaman Dari Rotan Dan Bambu	0,00	0,00	1 190,00	2 888,00
Brg Anyaman dr Tan. bkn Rotan & Bambu	15 275,50	193 980,81	25 445,70	237 029,29
Brg Bangunan Dari Kayu	41 955,08	62 013,00	243 712,89	240 605,74
Brg Dari Kayu, Rotan, Gabus Lainnya	137 869,80	932 756,77	125 264,00	1 006 684,95
Kayu Gergajian	1 588 093,67	2 244 253,62	1 778 170,07	2 694 587,55
Kayu Lapis	10 745 887,16	6 945 280,12	6 234 783,32	4 475 110,75
Kayu Olahan	6 448 645,00	965 410,62	403 259,10	391 688,73
Kerajinan Ukiran dr Kayu Bukan Mebelle	67 317,30	454 167,67	57 116,60	414 129,98
Panel Kayu Lainnya	258 531 780,57	66 500 413,55	217 886 261,76	72 316 019,26
Veneer	439 380,00	35 500,80	1 674 970,00	137 376,83
<b>Industri Kendaraan Bermotor, Trailer &amp; Semi Trailer</b>	<b>2 471 914,50</b>	<b>1 384 242,22</b>	<b>3 112 798,00</b>	<b>1 833 524,63</b>
Karoseri Kendaraan Bermotor Roda 4 >	2 471 914,00	1 384 019,00	3 087 796,00	1 719 613,00
Kendaraan Bermotor Roda 4 Dan Lebih	0,00	0,00	25 000,00	113 801,47
Suku Cadang Kendaraan Bermotor Roda	0,50	223,22	2,00	110,16
<b>Industri Kertas Dan Brg Dari Kertas</b>	<b>2 435 838 282,26</b>	<b>1 209 693 497,25</b>	<b>2 398 959 958,02</b>	<b>1 305 954 955,71</b>
Brg Dari Kertas Dan Papan Kertas Lainnya	0,70	1,04	11,40	18,70
Bubur Kertas (Pulp)	2 291 176 035,16	1 082 164 765,69	2 291 408 001,50	1 210 293 266,71



Tabel 4 (lanjutan)  
Ekspor Menurut Kelompok Komoditas, 2020-2021

Komoditas	2020		2021	
	Berat Bersih (kg)	Nilai FOB (US\$)	Berat Bersih (kg)	Nilai FOB (US\$)
(1)	(2)	(3)	(4)	(5)
Kemasan Dan Kotak Dari Kertas Dan Ka	15,40	299,58	22,12	717,62
Kertas Tissue	144 662 231,00	127 528 430,94	107 551 923,00	95 660 952,68
<b>Industri Komputer, Brg Elektronik &amp; Optik</b>	<b>51,62</b>	<b>2 315,14</b>	<b>46,10</b>	<b>4 176,96</b>
Alat Ukur Dan Alat Uji	40,02	1 082,78	0,00	0,00
Komputer Dan Perlengkapan Komputer	0,00	0,00	2,00	86,25
Media Magnetik Dan Optik	4,00	345,18	1,00	6,27
Peralatan Elektromedikal Dan Elektroter	0,50	35,00	0,00	0,00
Peralatan Fotografi	0,50	95,00	8,00	1 360,59
Peralatan Komunikasi Lainnya	0,00	0,00	5,60	366,31
Perlengkapan Komputer	6,60	757,19	29,50	2 357,54
<b>Industri Kulit, Brg dr Kulit &amp; Alas Kaki</b>	<b>93,24</b>	<b>3 247,72</b>	<b>329,30</b>	<b>13 098,25</b>
Alas Kaki Untuk Keperluan Sehari-Hari	6,96	211,52	34,50	1 259,60
Brg Dari Kulit utk Keperluan Pribadi	79,78	2 839,85	281,60	11 398,50
Sepatu Olahraga	0,00	0,00	1,20	74,43
Sepatu Teknik Lapangan/Keperluan Industri	6,50	196,36	12,00	365,72
<b>Industri Logam Dasar</b>	<b>1 552,59</b>	<b>25 994,69</b>	<b>874,50</b>	<b>4 160,16</b>
Besi/Baja	18,79	1 227,23	0,00	0,00
Logam Dasar Bukan Besi	1 533,80	24 767,46	873,00	4 157,45
Tembaga	0,00	0,00	1,50	2,72
<b>Industri Makanan</b>	<b>336 781 787,35</b>	<b>176 187 801,63</b>	<b>352 774 015,97</b>	<b>247 293 184,76</b>
Biota Air Lainnya Dikeringkan/Diasinkan	28 000,00	33 969,60	39 760,00	59 607,00
Buah Dan Sayur Yang Dikeringkan	936 360,00	323 041,80	173 251,00	65 836,05
Bungkil Dan Residu	132 844 212,00	16 312 671,87	154 696 550,00	22 412 233,21
Daging Ternak	289 904,40	2 320 820,52	283 553,20	2 023 951,10
Herbal	0,00	0,00	187,86	8 172,25
Ikan Dibekukan	284,00	840,00	0,00	0,00
Jus Buah Dan Sayuran	831 600,00	706 068,00	66 000,00	50 500,00
Kerupuk, Keripik, Peyek & Sejenisnya	995,00	14 777,39	200,00	2 941,91
Kopra	273 070,07	218 954,88	66 500,00	66 433,85
Lada Bubuk	30,00	444,16	90,00	895,41
Makanan Hewan	24,00	9 887,56	0,00	0,00
Makanan Olahan Lainnya	709 128,50	912 831,13	1 394 546,55	1 813 195,47
Minyak Kelapa	10 000 613,00	9 400 571,57	16,00	12,47
Minyak Kelapa Sawit	189 914 858,00	137 498 202,53	195 314 158,00	212 846 018,33
Olahan Kopi Dan Teh	169 001,00	282 025,33	141 340,00	222 216,00
Roti Dan Kue	6 340,20	72 336,38	27 304,96	315 556,67
Tepung Terigu	0,00	0,00	2,40	94,20
Tetes Pemurnian Gula	26 268,00	64 876,91	31 819,60	80 000,07
Udang Dibekukan	751 099,18	8 015 482,00	538 736,40	7 325 520,78
<b>Industri Mesin Dan Perlengkapan Ytdl</b>	<b>359 656,91</b>	<b>2 005 683,30</b>	<b>345 835,34</b>	<b>2 155 349,96</b>
Mesin Untuk Keperluan Khusus	18 916,50	44 010,00	124 059,00	127 900,00
Mesin Untuk Keperluan Umum	340 740,41	1 961 673,31	221 776,34	2 027 449,96
<b>Industri Pakaian Jadi</b>	<b>487,72</b>	<b>4 290,73</b>	<b>691,68</b>	<b>11 264,82</b>
Kaos Kaki Rajutan Dan Sejenisnya	0,00	0,00	2,30	3,13
Pakaian Jadi (Konveksi) Dari Tekstil	452,60	2 869,50	401,68	4 860,14
Pakaian Jadi & Perlengkapannya dr Kulit	0,84	40,44	0,80	52,97
Pakaian Jadi Rajutan	0,00	0,00	35,90	220,41
Perlengkapan Pakaian Dari Tekstil	34,28	1 380,79	251,00	6 128,17

Tabel 4 (lanjutan)  
Ekspor Menurut Kelompok Komoditas, 2020-2021

Komoditas	2020		2021	
	Berat Bersih (kg)	Nilai FOB (US\$)	Berat Bersih (kg)	Nilai FOB (US\$)
(1)	(2)	(3)	(4)	(5)
<b>Industri Pencetakan &amp; Repr. Media Rekaman</b>	<b>143,60</b>	<b>633,37</b>	<b>169,52</b>	<b>3 557,87</b>
Brg Hasil Pencetakan Khusus	127,90	331,49	138,50	337,33
Brg Hasil Pencetakan Umum	15,70	301,89	31,02	3 220,54
<b>Industri Pengolahan Lainnya</b>	<b>4 751,01</b>	<b>163 100,86</b>	<b>59 815,06</b>	<b>69 690,72</b>
Alat Olah Raga	3,88	208,00	0,00	0,00
Alat Permainan	1,50	116,68	0,80	209,00
Brg Industri Kerajinan	4 699,90	162 037,51	47 582,76	52 813,74
Brg Perhiasan Dan Brg Berharga	1,70	468,67	12 230,50	16 632,46
Instrumen Alat Musik	0,00	0,00	0,50	32,38
Peralatan Kedokteran & Kedokteran Gigi	44,03	270,00	0,50	3,14
<b>Industri Peralatan Listrik</b>	<b>182,99</b>	<b>5 595,17</b>	<b>1 492,50</b>	<b>43 569,03</b>
Peralatan Listrik	132,99	5 150,05	1 492,50	43 569,03
Peralatan Rumah Tangga	50,00	445,12	0,00	0,00
<b>Industri Tekstil</b>	<b>910 894,29</b>	<b>222 855,20</b>	<b>457 590,93</b>	<b>128 699,25</b>
Brg Tekstil Lainnya	799,52	37 460,81	5 081,73	34 235,73
Benang Pintal	0,00	0,00	0,50	1,04
Kain Rajutan	5,34	147,86	0,00	0,00
Kain Tenunan	73,43	360,80	30,80	1 409,15
Serat Stapel Buatan	0,00	0,00	4,90	3,09
Serat Tekstil	910 016,00	184 885,73	452 473,00	93 050,24
<b>PERTAMBANGAN</b>	<b>15 094 295 385,70</b>	<b>601 082 506,23</b>	<b>23 358 022 246,00</b>	<b>1 745 044 210,46</b>
<b>Pertambangan Batu Bara Dan Lignit</b>	<b>15 094 295 385,70</b>	<b>601 082 506,23</b>	<b>23 358 022 246,00</b>	<b>1 745 044 210,46</b>
Batu Bara	14 306 964 072,00	579 691 623,20	20 519 911 241,00	1 547 137 723,70
Lignit	787 331 313,70	21 390 883,03	2 838 111 005,00	197 906 486,76
<b>TOTAL EKSPOR</b>	<b>20 302 874 053,90</b>	<b>3 602 403 098,00</b>	<b>28 084 433 736,40</b>	<b>5 286 044 276,64</b>

**Tabel 5**  
**Ekspor Menurut Kode HS 8 Dijit dan Negara Tujuan, 2020-2021**

HS	Deskripsi Komoditas	Negara Tujuan	2020		2021	
			Berat Bersih (kg)	Nilai FOB (US\$)	Berat Bersih (kg)	Nilai FOB (US\$)
(1)	(2)	(3)	(4)	(5)	(6)	(7)
02089010	Frogs' legs fresh, chilled or frozen		<b>289 904,40</b>	<b>2 320 820,52</b>	<b>283 553,20</b>	<b>2 023 951,10</b>
		Belgia	88 870,40	667 309,62	55 337,20	329 376,78
		Francis	201 034,00	1 653 510,90	228 216,00	1 694 574,32
03011111	Botia (chromobotia Macracanthus), Fry		<b>341,00</b>	<b>24 630,66</b>	<b>116,00</b>	<b>10 250,70</b>
		Malaysia	9,00	2 201,88		
		Singapura	332,00	22 428,78	116,00	10 250,70
03011199	Other freshwater ornamental fish, live		<b>105,00</b>	<b>3 441,72</b>	<b>44,00</b>	<b>3 142,30</b>
		Singapura	105,00	3 441,72	44,00	3 142,30
03019200	Live eels (Anguilla spp)		<b>475 257,00</b>	<b>414 686,93</b>	<b>669 594,50</b>	<b>605 888,76</b>
		Hong Kong	134 370,00	99 464,06	0,00	0,00
		Taiwan	6 005,00	11 717,99	0,00	0,00
		Tiongkok	334 882,00	303 504,88	667 919,50	603 854,64
		Vietnam			1 675,00	2 034,12
03019949	Other freshwater fish		<b>4 744,00</b>	<b>55 936,00</b>	<b>1 100,00</b>	<b>13 800,00</b>
		Malaysia	3 276,00	39 312,00	1 100,00	13 800,00
		Singapura	1 468,00	16 624,00		
03038929	Other fish, not marine fish, frozen, excl. edible fish offal of subheadings 0303.91-99		<b>284,00</b>	<b>840,00</b>	<b>0,00</b>	<b>0,00</b>
		Singapura	284,00	840,00	0,00	0,00
03061711	Giant tiger prawns (Penaeus monodon) headless, frozen, fit for human consumption		<b>439 560,00</b>	<b>5 072 026,72</b>	<b>482 036,40</b>	<b>6 570 282,98</b>
		Jepang	439 560,00	5 072 026,72	482 036,40	6 570 282,98
03061719	Giant tiger prawns (Penaeus monodon) with head, frozen, fit for human consumption		<b>1 330,00</b>	<b>11 429,25</b>	<b>0,00</b>	<b>0,00</b>
		Singapura	1 330,00	11 429,25	0,00	0,00
03061729	Whiteleg shrimps (Litopenaeus vannamei), with head and tail, frozen, fit for human consumption		<b>102 728,11</b>	<b>814 156,09</b>	<b>0,00</b>	<b>0,00</b>
		Amerika Serikat	14 451,45	119 646,08	0,00	0,00
		Australia	19 460,00	220 883,50	0,00	0,00
		Jepang	50 706,00	343 070,12	0,00	0,00
		Malaysia	8 000,00	65 525,00	0,00	0,00
		Philipina	4 830,66	29 853,97	0,00	0,00
03061790	Other shrimps and prawns, frozen, fit for human consumption		<b>207 481,07</b>	<b>2 117 869,94</b>	<b>56 700,00</b>	<b>755 237,80</b>
		Amerika Serikat	37 598,27	226 274,92	0,00	0,00
		Francis	15 840,00	92 572,80	0,00	0,00
		Jepang	140 734,80	1 669 728,79	56 700,00	755 237,80
		Singapura	7 848,00	70 617,43	0,00	0,00
		Thailand	5 460,00	58 676,00	0,00	0,00
03083040	Jellyfish (rhopilema spp), dried, salted or in brine		<b>28 000,00</b>	<b>33 969,60</b>	<b>39 760,00</b>	<b>59 607,00</b>
		Tiongkok	28 000,00	33 969,60	39 760,00	59 607,00

**Tabel 5 (lanjutan)**  
**Ekspor Menurut Kode HS 8 Dijit dan Negara Tujuan, 2020-2021**

HS	Deskripsi Komoditas	Negara Tujuan	2020		2021	
			Berat Bersih (kg)	Nilai FOB (US\$)	Berat Bersih (kg)	Nilai FOB (US\$)
(1)	(2)	(3)	(4)	(5)	(6)	(7)
04090000	Natural honey		1 500,00	5 700,00	0,00	0,00
		Uni Emirat Arab	1 500,00	5 700,00	0,00	0,00
04100010	Birds nests, edible		8,00	1 879,94	8,20	3 698,06
		Singapura	8,00	1 879,94	8,20	3 698,06
06021020	Unrooted cuttings and slips, of rubber trees		10,00	10,18	15,00	20,35
		Jepang	10,00	10,18	15,00	20,35
06021090	Unrooted cuttings and slips, except of orchids and rubber trees		0,00	0,00	60,00	4 250,00
		Thailand	0,00	0,00	60,00	4 250,00
06029090	Mushroom spawn		0,00	0,00	88,00	16 954,39
		Jepang	0,00	0,00	3,00	26,89
		Thailand	0,00	0,00	85,00	16 927,50
07142090	Sweet potatoes, fresh, chilled, or dried		12,60	234,60	53,15	428,60
		Singapura	12,60	234,60	53,15	428,60
08011100	Coconuts, desiccated and dried		936 360,00	323 041,80	173 251,00	65 836,05
		Tiongkok	708 360,00	266 041,80	173 251,00	65 836,05
		Vietnam	228 000,00	57 000,00		
08011200	Coconuts In the inner shell (endocarp)		69 416 201,00	16 551 923,70	116 225 511,00	30 870 989,50
		Hong Kong	47 000,00	29 270,00	56 000,00	14 900,00
		Thailand	114 000,00	24 520,00	2 013 671,00	600 332,99
		Tiongkok	65 539 381,00	15 710 106,50	110 234 180,00	29 188 281,51
		Vietnam	3 715 820,00	788 027,20	3 921 660,00	1 067 475,00
08011990	Coconuts, oth desiccated, or dried, In the inner shell (endocarp), oth young coconut		46 823 815,80	11 370 365,28	24 354 824,00	6 918 903,35
		Malaysia	562 900,00	137 644,23	169 400,00	42 430,90
		Myanmar	28 000,00	7 011,00	0,00	0,00
		Pakistan	53 500,00	10 700,00	0,00	0,00
		Singapura	385,80	672,00	243,00	2 043,90
		Thailand	14 651 450,00	4 285 783,05	12 103 610,00	3 931 372,23
		Tiongkok	106 400,00	39 368,00	550 000,00	159 500,00
		Vietnam	31 421 180,00	6 889 187,00	11 531 571,00	2 783 556,32
08028000	Areca nuts		671 600,00	1 091 629,32	60 622,00	90 931,04
		Bangladesh	324 000,00	522 930,00	0,00	0,00
		India	69 600,00	95 510,00	0,00	0,00
		Nepal	144 000,00	242 039,32	0,00	0,00
		Thailand	134 000,00	231 150,00	60 620,00	90 930,00
		Tiongkok	0,00	0,00	2,00	1,04
08029000	Oth nuts, almonds, hazelnuts, walnuts, chesnuts, pistachios, fresh/dried, won shelled/ peeled		522 000,00	846 815,00	0,00	0,00
		Bangladesh	522 000,00	846 815,00	0,00	0,00

**Tabel 5 (lanjutan)**  
**Ekspor Menurut Kode HS 8 Dijit dan Negara Tujuan, 2020-2021**

HS	Deskripsi Komoditas	Negara Tujuan	2020		2021	
			Berat Bersih (kg)	Nilai FOB (US\$)	Berat Bersih (kg)	Nilai FOB (US\$)
(1)	(2)	(3)	(4)	(5)	(6)	(7)
08039090	Bananas, including plantains, fresh or dried, oth than lady's finger banana		25,20	803,70	133,20	914,20
		Singapura	25,20	803,70	133,20	914,20
08045030	Mangosteens, fresh or dried		0,00	0,00	2 450,00	5 145,00
		Tiongkok	0,00	0,00	2 450,00	5 145,00
09011190	Coffee oth than Arabica WIB or Robusta OIB, not roasted, not decaffeinated		108 000,00	109 080,00	0,00	0,00
		Belgia	21 600,00	21 816,00	0,00	0,00
		Rusia	86 400,00	87 264,00	0,00	0,00
09012120	Coffee, roasted, not decaffeinated, ground		1,00	0,01	0,00	0,00
		Francis	1,00	0,01	0,00	0,00
09024090	oth black tea (fermented) and oth partly fermented tea, whether or not flavoured, oth leaves		169 000,00	282 025,32	141 340,00	222 216,00
		Malaysia	13 000,00	22 490,00	26 000,00	39 000,00
		Pakistan			11 340,00	27 216,00
		Thailand	156 000,00	259 535,32	104 000,00	156 000,00
09041120	Black pepper, neither crushed nor ground		4 680 330,00	10 355 940,66	1 359 205,00	4 522 685,93
		Amerika Serikat	445 000,00	960 260,00	460 000,00	1 264 050,00
		India	673 680,00	1 572 881,90	426 210,00	1 529 582,90
		Italia	15 000,00	36 750,00	0,00	0,00
		Jerman	120 000,00	274 375,00	0,00	0,00
		Polandia	25 000,00	58 500,00	0,00	0,00
		Rusia	30 000,00	69 885,00	0,00	0,00
		Singapura	23 000,00	49 045,00	130 000,00	503 625,00
		Spanyol	100 000,00	216 980,00	45 000,00	122 550,00
		Turki	91 000,00	65 564,00	22 995,00	32 253,03
		Vietnam	3 157 650,00	7 051 699,76	275 000,00	1 070 625,00
09041210	White pepper, crushed or ground		30,00	444,16	90,00	895,41
		Singapura	30,00	444,16	90,00	895,41
11010019	Not fortified wheat flour		0,00	0,00	2,40	94,20
		Singapura	0,00	0,00	2,40	94,20
12030000	Copra		273 070,07	218 954,88	66 500,00	66 433,85
		Bangladesh	22 426,00	6 870,00	0,00	0,00
		India	135 644,07	110 860,70	46 000,00	43 943,08
		Myanmar	23 000,00	17 480,00	0,00	0,00
		Pakistan	92 000,00	83 744,18	20 500,00	22 490,77
13019090	Natural gums, resins, gum-resins & oleoresins, oth than gum arabic, cannabis	India	61 950,00	30 169,75	16 000,00	7 140,00
14011000	Bamboos, of a kind used primarily for plaiting		19,52	374,67	2,70	245,30
		Singapura	19,52	374,67	2,20	214,42
		Tiongkok			0,50	30,89

**Tabel 5 (lanjutan)**  
**Ekspor Menurut Kode HS 8 Dijit dan Negara Tujuan, 2020-2021**

HS	Deskripsi Komoditas	Negara Tujuan	2020		2021	
			Berat Bersih (kg)	Nilai FOB (US\$)	Berat Bersih (kg)	Nilai FOB (US\$)
(1)	(2)	(3)	(4)	(5)	(6)	(7)
14049020	Vegetable products nec or included of a kind used primarily in tanning, oth than cotton linters	Tiongkok	0,00	0,00	4 610,00	2 887,00
			0,00	0,00	4 610,00	2 887,00
14049091	Palm kernel shells		55 336 842,00	4 907 697,55	116 992 451,00	11 371 191,52
		Jepang	39 229 531,00	3 748 257,87	87 446 806,00	8 446 172,66
		Korea Selatan			29 545 645,00	2 925 018,86
		Thailand	16 107 311,00	1 159 439,68	0,00	0,00
14049099	Vegetable products nec or included oth used primarily in tanning/ dyeing	Tiongkok	277 220,00	13 647,20	1 380,00	872,00
			277 220,00	13 647,20	1 380,00	872,00
15111000	Crude palm oil		119 686 847,00	89 177 988,74	60 008 005,00	67 679 844,91
		Belanda	5 001 808,00	4 248 931,78	4 000 027,00	4 032 527,14
		India	31 349 405,00	23 585 576,44	0,00	0,00
		Jerman	62 637 195,00	44 156 990,03	56 007 978,00	63 647 317,77
		Kenya	6 999 930,00	5 984 940,15	0,00	0,00
		Malaysia	13 698 509,00	11 201 550,34	0,00	0,00
15119020	Refined palm oil		5 899 781,00	4 319 844,23	27 739 772,00	27 123 608,78
		Malaysia			11 500 000,00	11 232 136,63
		Vietnam	5 899 781,00	4 319 844,23	16 239 772,00	15 891 472,15
15119031	Solid fractions of refined palm oil, with iodine value 30 or more, but less than 40		30 299 067,00	17 252 615,65	21 699 048,00	22 153 621,80
		Malaysia	25 299 067,00	14 877 615,65	20 699 142,00	21 176 213,68
		Tiongkok	5 000 000,00	2 375 000,00	0,00	0,00
		Vietnam	0,00	0,00	999 906,00	977 408,12
15119037	Liquid fractions of refined palm oil, with iodine value 55 or more but less than 60		32 529 192,00	25 296 531,97	83 167 468,00	92 392 617,67
		India	0,00	0,00	20 899 787,00	22 636 864,10
		Myanmar	16 799 842,00	13 249 367,31	12 449 856,00	13 542 346,53
		Vietnam	15 729 350,00	12 047 164,66	49 817 825,00	56 213 407,04
15119039	Liquid fractions of refined palm oil, in packing of a net weight > 25 kg, with iodine value > 60		1 499 971,00	1 451 221,94	2 699 865,00	3 496 325,18
		Vietnam	1 499 971,00	1 451 221,94	2 699 865,00	3 496 325,18
15131990	Coconut (copra) oil and its fractions, not chemically modified, oth than crude oil and oth than 15131910		0,00	0,00	16,00	12,47
		Francis	0,00	0,00	5,70	3,12
		Singapura	0,00	0,00	3,60	3,09
		Tiongkok	0,00	0,00	6,70	6,26
15132110	Crude oil of palm kernel		10 000 613,00	9 400 571,57	0,00	0,00
		Belanda	8 500 516,00	8 310 501,73	0,00	0,00
		Malaysia	1 500 097,00	1 090 069,84	0,00	0,00
17039090	Oth molasses result from extract/ refine of sugar, not add flavour/colour		26 268,00	64 876,91	31 819,60	80 000,07
		Singapura	26 268,00	64 876,91	31 819,60	80 000,07
19019099	oth medical foods		995,00	14 777,39	200,00	2 941,91
		Singapura	995,00	14 777,39	200,00	2 941,91

**Tabel 5 (lanjutan)**  
**Ekspor Menurut Kode HS 8 Dijit dan Negara Tujuan, 2020-2021**

HS	Deskripsi Komoditas	Negara Tujuan	2020		2021	
			Berat Bersih (kg)	Nilai FOB (US\$)	Berat Bersih (kg)	Nilai FOB (US\$)
(1)	(2)	(3)	(4)	(5)	(6)	(7)
19049090	Oth prepared foods obtained of cereals or cereal products	Malaysia	0,00	0,00	2,40	24,89
			0,00	0,00	2,40	24,89
19053120	Sweet biscuits, containing cocoa	Singapura	0,00	0,00	2,20	31,78
			0,00	0,00	2,20	31,78
19059040	Pastries	Singapura	6 244,80	69 978,38	11 113,20	128 805,30
			6 244,80	69 978,38	11 113,20	128 805,30
19059090	oth baker wares	Amerika Serikat	95,40	2 358,00	16 189,56	186 719,58
		Singapura	0,00	0,00	15 966,36	185 134,08
			95,40	2 358,00	223,20	1 585,50
20098999	Blackcurrant juice, not suitable for infants or young children	Belanda	831 600,00	706 068,00	66 000,00	50 500,00
		Hong Kong	0,00	0,00	16 000,00	8 000,00
		Tiongkok	13 200,00	10 428,00	0,00	0,00
			818 400,00	695 640,00	50 000,00	42 500,00
21023000	Prepared baking powders	Singapura	1 164,00	10 861,79	550,00	5 274,75
			1 164,00	10 861,79	550,00	5 274,75
21069030	Non-dairy creamer	India	0,00	0,00	15 600,00	28 080,00
			0,00	0,00	15 600,00	28 080,00
21069072	Other food supplements	Philipina	0,00	0,00	187,86	8 172,25
		Tiongkok	0,00	0,00	186,76	8 113,76
			0,00	0,00	1,10	58,49
21069096	Other medical foods	Kamboja	8 364,36	248 651,34	7 745,65	206 084,30
		Philipina	8 364,36	248 651,34	7 467,76	181 850,88
		Singapura	0,00	0,00	123,39	10 423,35
			0,00	0,00	154,50	13 810,07
21069099	Other Food preparations not elsewhere specified or included, oth than HS 21069091 - 21069098	Amerika Serikat	699 600,14	653 318,00	1 370 648,50	1 573 731,53
		Belanda	0,00	0,00	137 000,00	230 195,50
		Hong Kong	0,00	0,00	254 448,00	485 391,00
		Inggris	39 600,00	31 284,00	64 600,00	51 034,00
		Singapura	0,00	0,00	39 600,00	63 360,00
		Singapura	0,14	50,00	0,00	0,00
		Thailand	105 600,00	154 704,00	0,00	0,00
		Tiongkok	554 400,00	467 280,00	875 000,50	743 751,03
23066010	Palm nuts or kernels, ground or in the form of pellets	Myanmar	86 505 200,00	10 812 022,35	102 743 790,00	14 857 929,05
		Thailand	9 193 100,00	1 191 385,70	3 044 680,00	411 031,80
		Vietnam	24 784 690,00	3 004 519,00	43 313 840,00	6 441 897,95
			52 527 410,00	6 616 117,65	56 385 270,00	8 004 999,30
23066090	Palm nuts or kernels, oth than ground or in the form of pellets	Philipina	46 236 310,00	5 444 676,93	51 952 760,00	7 554 304,16
		Thailand	6 600 000,00	742 500,00	0,00	0,00
		Tiongkok	33 036 310,00	3 999 276,93	20 019 360,00	2 692 458,36
		Tiongkok	3 300 000,00	353 100,00	4 200 000,00	675 150,00
		Vietnam	3 300 000,00	349 800,00	27 733 400,00	4 186 695,80

**Tabel 5 (lanjutan)**  
**Ekspor Menurut Kode HS 8 Dijit dan Negara Tujuan, 2020-2021**

HS	Deskripsi Komoditas	Negara Tujuan	2020		2021	
			Berat Bersih (kg)	Nilai FOB (US\$)	Berat Bersih (kg)	Nilai FOB (US\$)
(1)	(2)	(3)	(4)	(5)	(6)	(7)
23069090	oth than maize (corn) germ		102 702,00	55 972,59	0,00	0,00
		Malaysia	102 702,00	55 972,59	0,00	0,00
23099011	Complete feed of a kind suitable for poultry		24,00	9 887,56	0,00	0,00
		Tiongkok	24,00	9 887,56	0,00	0,00
27011100	Coal, whether or not pulverised, but not agglomerated, anthracite		324 237 000,00	18 111 800,78	173 115 000,00	17 334 020,83
		India	135 900 000,00	6 677 214,00	0,00	0,00
		Malaysia	188 337 000,00	11 434 586,78	119 315 000,00	11 695 780,83
		Tiongkok	0,00	0,00	53 800 000,00	5 638 240,00
27011900	Coal, whether or not pulverised, but not agglomerated, other coal		13 982 727 072,00	561 579 822,42	20 346 796 241,00	1 529 803 702,87
		Brunei Darussalan	200 000 000,00	7 660 000,00	0,00	0,00
		Hong Kong	77 000 000,00	3 711 400,00	158 600 000,00	10 308 032,00
		India	3 098 670 000,00	116 542 833,99	1 453 147 000,00	92 815 620,34
		Jepang	258 260 000,00	11 953 312,32	302 288 000,00	34 108 936,92
		Kamboja	2 235 944 941,00	94 710 350,87	1 373 918 931,00	93 682 161,54
		Korea Selatan	695 670 000,00	28 124 839,90	476 777 000,00	35 109 707,62
		Malaysia	2 462 324 150,00	104 503 951,80	2 439 597 030,00	186 898 182,85
		Malta	5 239 451,00	150 896,00	0,00	0,00
		Pakistan	404 550 000,00	15 756 317,00	455 790 000,00	34 547 049,00
		Philipina	673 429 000,00	31 145 057,92	658 058 000,00	42 317 023,00
		Sri Lanka	72 600 000,00	3 873 210,00	108 900 000,00	9 145 785,00
		Taiwan	801 920 000,00	35 200 086,10	1 040 485 000,00	88 342 558,95
		Thailand	338 400 000,00	14 281 490,80	774 093 142,00	58 523 021,90
		Tiongkok	1 825 106 000,00	66 502 330,15	9 547 792 072,00	762 917 610,53
		Vietnam	833 613 530,00	27 463 745,56	1 557 350 066,00	81 088 013,22
27021000	Lignite, whether or not pulverised, but not agglomerated		787 331 313,70	21 390 883,03	2 838 111 005,00	197 906 486,76
		Hong Kong	0,00	0,00	31 500 000,00	2 472 750,00
		India	0,00	0,00	62 770 000,00	3 933 168,00
		Pakistan	0,00	0,00	45 000 000,00	3 645 000,00
		Tiongkok	787 331 313,70	21 390 883,03	2 698 841 005,00	187 855 568,76
27101979	Other fuel oils		11 543 019,00	3 478 373,35	0,00	0,00
		Malaysia	11 543 019,00	3 478 373,35	0,00	0,00
27139000	Other residues of petroleum oils or of oils obtained from bituminous minerals		657 756 980,00	172 793 321,66	247 757 987,00	92 617 477,81
		Malaysia	583 943 971,00	151 897 002,32	185 422 967,00	67 721 326,00
		Singapura	73 813 009,00	20 896 319,35	62 335 020,00	24 896 151,81
28112290	Other inorganic oxygen compounds of nonmetals, Silicon dioxide		0,00	0,00	2,00	5,00
		Singapura	0,00	0,00	2,00	5,00
28141000	Anhydrous ammonia		49 166 968,00	13 573 372,98	78 432 163,00	38 139 498,92
		Malaysia	5 751 261,00	1 732 535,79	4 552 790,00	1 912 052,64
		Philipina	0,00	0,00	2 998 623,00	1 914 920,65
		Singapura	3 503 139,00	945 006,78	1 299 276,00	805 551,12



Tabel 5 (lanjutan)  
Ekspor Menurut Kode HS 8 Dijit dan Negara Tujuan, 2020-2021

HS	Deskripsi Komoditas	Negara Tujuan	2020		2021	
			Berat Bersih (kg)	Nilai FOB (US\$)	Berat Bersih (kg)	Nilai FOB (US\$)
(1)	(2)	(3)	(4)	(5)	(6)	(7)
		Thailand	33 245 431,00	9 028 986,59	38 961 703,00	19 472 124,47
		Vietnam	6 667 137,00	1 866 843,82	30 619 771,00	14 034 850,04
29051100	Methanol (methyl alcohol)		2,00	13,30	0,00	0,00
		Finlandia	2,00	13,30	0,00	0,00
29142990	Cyclanic, cyclnic ketone w/o oth oxygen funct, oth thn cyclo & methyl cyclohexanone,		0,00	0,00	4,00	783,36
		Tiongkok	0,00	0,00	4,00	783,36
29359000	Sulphonamides oher than HS 29351000-29355000		0,00	0,00	75,00	9 225,00
		Tiongkok	0,00	0,00	75,00	9 225,00
29379090	Other Hormone, thromboxane & leukotriene, natural/synthesis, use primarily as hormone		0,00	0,00	165,20	194,92
		Italia	0,00	0,00	165,20	194,92
29419000	Oth antibiotics		0,08	47,00	0,50	38,14
		Singapura	0,08	47,00	0,50	38,14
30021290	Antisera & oth blood fractions oth plasma protein solutions; haemoglobin powder		2,00	19,04	0,00	0,00
		Tiongkok	2,00	19,04	0,00	0,00
30029000	Oth blood fractions products oth than Antiserum & Vaksin for human & veterinary		1,00	9,31	0,00	0,00
		Tiongkok	1,00	9,31	0,00	0,00
30033100	Medicaments containing insulin		0,00	0,00	8,10	1 366,42
		Kamboja	0,00	0,00	8,10	1 366,42
30042099	Antibiotics medicaments other than 3004.10.15-3004.20.91		35 467,09	884 968,16	49 771,01	2 087 739,64
		Kamboja	12 735,66	618 934,32	41 328,34	1 523 526,31
		Malaysia	29,63	6 987,41	0,00	0,00
		Myanmar	624,88	48 282,73	4 886,32	527 145,85
		Singapura	545,04	10 671,84	0,00	0,00
		Vietnam	21 531,88	200 091,86	3 556,35	37 067,48
30043100	Medicaments containing insulin		598,58	20 440,27	2 029,60	55 360,54
		Kamboja	552,72	18 548,16	1 705,51	46 808,96
		Singapura	0,00	0,00	231,60	4 736,29
		Vietnam	45,86	1 892,11	92,49	3 815,29
30043290	Oth med cont corticosteroid hormon, their derivative/ struc analog, in dosses/retail		7 119,07	945 624,10	19 946,29	2 903 837,97
		Kamboja	2 025,93	316 947,26	5 703,14	576 133,28
		Malaysia	934,24	161 604,23	3 984,74	730 144,77
		Myanmar	1 879,16	292 767,11	6 326,29	1 168 684,94
		Sri Lanka	568,50	101 234,05	1 698,61	328 661,32
		Vietnam	1 711,24	73 071,45	2 233,51	100 213,66

**Tabel 5 (lanjutan)**  
**Ekspor Menurut Kode HS 8 Dijit dan Negara Tujuan, 2020-2021**

HS	Deskripsi Komoditas	Negara Tujuan	2020		2021	
			Berat Bersih (kg)	Nilai FOB (US\$)	Berat Bersih (kg)	Nilai FOB (US\$)
(1)	(2)	(3)	(4)	(5)	(6)	(7)
30043900	Medicaments contain hormones not contain insulin & corticosteroid hormones		0,00	0,00	1,00	276,13
		Tiongkok	0,00	0,00	1,00	276,13
30044200	Medicaments containing pseudoephedrine (INN) or its salts		1 334,23	47 270,12	188,10	20 282,48
		Hong Kong	115,12	16 895,74	188,10	20 282,48
		Myanmar	1 219,11	30 374,38	0,00	0,00
30045021	Medicaments containing more than one vitamin of a kind suitable for children, in svrup form of a kind taken orally	Singapura	0,00	0,00	86,52	2 940,13
			0,00	0,00	86,52	2 940,13
30045099	Medicaments containing more than one vitamins, other than vitamin A, B & C	Tiongkok	0,50	21,99	0,00	0,00
			0,50	21,99	0,00	0,00
30049049	Anaesthetics,Other than Containing procaine hydrochloride		50 277,70	1 664 862,54	51 095,87	1 430 057,35
		Jerman	17,76	78 855,31	0,00	0,00
		Philipina	50 259,94	1 586 007,23	51 095,87	1 430 057,35
30049051	Analgesics, antipyretic & oth med cont para cetamol/ dipyrone, acetyl salicylic, taken orally		750 472,28	8 914 729,60	787 319,75	9 961 960,68
		Kamboja	1 703,72	30 746,35	10 639,17	178 255,76
		Myanmar	26,56	497,25	167,38	4 891,20
		Nigeria	748 742,00	8 883 486,00	776 513,20	9 778 813,72
30049052	Analges, antipyretic & ot.medicament for the treat.of coughs/colds, contain/not antihistamine, contain chlrenpiramine maleate		52 698,16	157 062,67	56 919,74	170 645,76
		Kamboja	7 189,92	24 794,39	11 800,53	44 716,27
		Vietnam	45 508,24	132 268,28	45 119,21	125 929,49
30049053	Analges, antipyretic & oth. medicament for the treat.of cough/ cold, contain/not antihistamine, contain diclofenac, taken orally	Kamboja	0,00	0,00	34,80	3 748,78
			0,00	0,00	34,80	3 748,78
30049059	Analgesic, antipyretic & oth med cont acety salicylic acd, paractaml/dpyron, not oral		121 380,40	6 033 171,49	27 196,12	1 712 551,65
		Hong Kong	72,36	3 953,53	0,00	0,00
		Kamboja	61 915,70	2 617 046,51	12 734,78	905 343,63
		Malaysia	354,50	29 945,21	0,00	0,00
		Mali	1,34	161,85	0,00	0,00
		Myanmar	23 124,99	1 612 479,77	4 281,61	517 234,05
		Singapura	31 360,96	1 433 363,14	3 839,43	165 274,10
		Sri Lanka	882,28	131 521,24	412,86	26 127,04
		Timor-Timor	0,00	0,00	4 387,92	26 296,60
30049065	Antimalarials, Not Containing primaquine & artemisinin other than of subheading 3004.60.10, Herbal medicaments		13 302,27	310 752,32	15 600,29	375 241,72
		Afrika Selatan	143,20	66 120,00	0,00	0,00
		Amerika Serikat	0,00	0,00	566,00	3 410,20
		Kamboja	6 213,01	120 931,98	5 331,65	196 435,65
		Myanmar	0,00	0,00	3 548,05	23 158,03
		Nigeria	5 831,70	113 370,60	4 906,54	85 450,60
		Philipina	0,00	0,00	861,05	58 818,46
		Singapura	1 114,36	10 329,74	387,00	7 968,78

**Tabel 5 (lanjutan)**  
**Ekspor Menurut Kode HS 8 Dijit dan Negara Tujuan, 2020-2021**

HS	Deskripsi Komoditas	Negara Tujuan	2020		2021	
			Berat Bersih (kg)	Nilai FOB (US\$)	Berat Bersih (kg)	Nilai FOB (US\$)
(1)	(2)	(3)	(4)	(5)	(6)	(7)
30049072	Anthelmintic Not containing piperazine or mebendazole (INN) for Herbal medicaments	Tiongkok	0,50	173,99	0,00	0,00
			0,50	173,99	0,00	0,00
30049089	Oth medicaments for other intractable diseases oth than HIV/AIDS	Jerman	0,00	0,00	0,80	3 871,65
			0,00	0,00	0,80	3 871,65
30049094	Other medicaments containing cimetidine (INN)/ ranitidine (INN) oth than for injection	Kamboja	653,42	32 766,58	0,00	0,00
			653,42	32 766,58	0,00	0,00
30049098	Herbal medicaments	Malaysia	0,00	0,00	0,25	5,31
			0,00	0,00	0,25	5,31
31021000	Urea, whether or not in aqueous solution		327 023 565,00	77 205 242,07	192 273 840,00	62 636 277,29
		Afrika Selatan	1 660 000,00	463 200,00	140 000,00	53 900,00
		Australia	147 000,00	41 601,00	0,00	0,00
		Chile	500 000,00	137 200,00	0,00	0,00
		India	0,00	0,00	10 356 220,00	2 853 138,61
		Korea Selatan	10 847 671,00	2 492 979,80	0,00	0,00
		Malaysia	80 960 722,00	19 241 568,94	19 732 106,00	5 873 623,67
		Myanmar	5 177 402,00	1 190 802,46	0,00	0,00
		Philipina	85 004 931,00	19 839 577,89	67 889 098,00	22 456 065,05
		Sri Lanka	17 575 598,00	4 209 505,73	9 795 039,00	3 151 553,80
		Taiwan	61 479 203,00	14 482 336,91	6 460 300,00	2 100 243,53
		Thailand	58 581 826,00	13 938 527,70	39 707 995,00	12 854 680,33
		Vietnam	5 089 212,00	1 167 941,64	38 193 082,00	13 293 072,30
33012920	Essential oils of s&alwood	Tiongkok	3,00	14,21	0,00	0,00
			3,00	14,21	0,00	0,00
33019090	Essential oils other than HS 3301.12.00 to 3301.90.10	Amerika Serikat	0,00	0,00	11,30	32,63
		Francis	0,00	0,00	6,30	3,40
		Tiongkok	0,00	0,00	1,50	2,07
			0,00	0,00	3,50	27,16
33029000	Oth prep based on odoriferous substances for the manufacture of beverages	Tiongkok	0,00	0,00	38,80	11 736,83
			0,00	0,00	38,80	11 736,83
33049930	Other face or skin creams & lotic	Singapura	0,00	0,00	0,50	115,94
			0,00	0,00	0,50	115,94
33049990	Oth than anti-acne creams and oth face or skin creams & lotions	Malaysia	0,00	0,00	0,60	41,84
			0,00	0,00	0,60	41,84
34049010	Of lignite chemically modified, other than poly (oxyethylene) (polyethylene glycol)	Singapura	110,00	385,00	0,00	0,00
			110,00	385,00	0,00	0,00

**Tabel 5 (lanjutan)**  
**Ekspor Menurut Kode HS 8 Dijit dan Negara Tujuan, 2020-2021**

HS	Deskripsi Komoditas	Negara Tujuan	2020		2021	
			Berat Bersih (kg)	Nilai FOB (US\$)	Berat Bersih (kg)	Nilai FOB (US\$)
(1)	(2)	(3)	(4)	(5)	(6)	(7)
38109000	Other preparations of a kind used as cores or coating for weld electrodes or rods	Singapura	18,90	157,00	0,00	0,00
		Tiongkok	9,90	151,00	0,00	0,00
			9,00	6,00	0,00	0,00
38122000	Compound plasticisers for rubber or plastics	Amerika Serikat	0,00	0,00	3,00	5,36
			0,00	0,00	3,00	5,36
38151900	The supported catalysts, other than HS 3815.11.00 - 3815.12.00	Amerika Serikat	7,60	3,35	2,00	5,00
		Singapura	7,60	3,35	0,00	0,00
			0,00	0,00	2,00	5,00
38159000	Other than the supported catalysts	Tiongkok	0,00	0,00	85 000,00	195 500,00
			0,00	0,00	85 000,00	195 500,00
38231200	Oleic acid	Francis	0,00	0,00	1,20	1,03
			0,00	0,00	1,20	1,03
38231920	Industrial monocarboxylic fatty acids, acid oils from refining, other, Palm fatty acid distillate	Belanda	11 186 698,00	6 913 347,85	24 498 883,00	24 742 628,11
		Singapura	3 999 872,00	2 589 915,04	24 498 883,00	24 742 628,11
		Tiongkok	2 499 826,00	1 663 634,26	0,00	0,00
			4 687 000,00	2 659 798,55	0,00	0,00
38249940	Composite inorganic solvents	Singapura	11 770,00	101 500,00	0,00	0,00
			11 770,00	101 500,00	0,00	0,00
39021040	Polypropylene ,granules, pellets, beads, flakes, chips & similar forms	Tiongkok	306 000,00	255 510,00	0,00	0,00
			306 000,00	255 510,00	0,00	0,00
39169050	Other plastics except monofilament hardened proteins, of vulcanised fibre	Singapura	0,60	1,03	0,00	0,00
			0,60	1,03	0,00	0,00
39172919	Tubes, pipes, of other plastics, further worked than merely surface worked	Tiongkok	0,00	0,00	0,40	1,04
			0,00	0,00	0,40	1,04
39201019	Plates & sheets, of polymers of ethylene, supported combined with oth materials	Tiongkok	0,00	0,00	0,60	2,06
			0,00	0,00	0,60	2,06
39219090	Other plates, sheets, film, foil and strip, of other cellulose or its chemical derivatives	Amerika Serikat	0,00	0,00	0,50	36,56
			0,00	0,00	0,50	36,56
39231090	Boxes, crates and similar articles, of plastics	Tiongkok	0,00	0,00	3,10	52,33
			0,00	0,00	3,10	52,33
39232990	Aseptic bags of oth plastics, reinforced/ not w aluminium foil, w≥315mm & l≥410 mm	Singapura	0,00	0,00	32,00	11,94
			0,00	0,00	32,00	11,94

**Tabel 5 (lanjutan)**  
**Ekspor Menurut Kode HS 8 Dijit dan Negara Tujuan, 2020-2021**

HS	Deskripsi Komoditas	Negara Tujuan	2020		2021	
			Berat Bersih (kg)	Nilai FOB (US\$)	Berat Bersih (kg)	Nilai FOB (US\$)
(1)	(2)	(3)	(4)	(5)	(6)	(7)
39239090	Other articles for the conveyance or packing of goods, of plastics	Tiongkok	0,00	0,00	0,40	1,05
			0,00	0,00	0,40	1,05
39241090	Tableware and kitchenware, of plastics	Irak	0,00	0,00	1 692,55	6 378,79
			0,00	0,00	1 692,55	6 378,79
39269032	Plastic moulds with denture imprints	Malaysia	0,00	0,00	1,50	70,13
		Singapura	0,00	0,00	1,30	45,50
			0,00	0,00	0,20	24,63
39269039	Hygienic, medical and surgical articles oth plastic moulds with denture imprints	Singapura	0,50	3,04	3,30	809,82
			0,50	3,04	3,30	809,82
39269042	Protective masks for use in welding and similar work	Singapura	14,20	331,00	0,00	0,00
			14,20	331,00	0,00	0,00
39269099	Other articles of plastics & other materials of headings 39.01 to 39.14. oth than 3926.10.00-3926.90.92	Francis	70,92	31 305,52	23,20	241,64
		Hong Kong	9,50	10,22	0,00	0,00
		Jepang	11,00	5,00	0,00	0,00
		Jepang	0,16	30 890,00	0,00	0,00
		Malaysia	0,00	0,00	2,00	0,70
		Singapura	31,56	38,00	11,90	23,68
		Thailand	1,00	332,14	0,00	0,00
		Tiongkok	17,70	30,16	9,30	217,26
40011019	Non centrifuged concentrate rubber latex, exceeding 0,5 % by volume of ammonia content	Amerika Serikat	12,40	26,28	19,70	27,30
		Francis	3,50	6,35	10,50	21,02
		Singapura	1,50	3,15	0,00	0,00
		Singapura	4,40	10,47	1,50	2,09
		Tiongkok	3,00	6,31	7,70	4,20
40011029	Centrifuged concentrate oth than rubber latex, not exceeding 0.5 % by volume of ammonia content	Amerika Serikat	0,00	0,00	16,30	12,69
		Singapura	0,00	0,00	3,00	5,31
		Singapura	0,00	0,00	3,50	3,18
		Tiongkok	0,00	0,00	9,80	4,20
40012110	RSS Grade 1		8 565 162,00	13 223 803,14	4 706 158,00	10 380 027,20
		Afrika Selatan	80 640,00	148 780,80	60 480,00	143 942,40
		American Samoa	0,00	0,00	201 600,00	399 168,00
		Amerika Serikat	4 363 200,00	7 199 644,80	2 406 720,00	5 388 134,48
		Argentina	80 640,00	126 907,20	20 160,00	39 513,60
		Bangladesh	100 800,00	146 160,00	0,00	0,00
		Brazil	39 360,00	66 081,60	77 760,00	186 657,60
		Estonia	20 160,00	33 062,40	0,00	0,00
		India	494 262,00	787 158,00	183 060,00	389 917,80
		Inggris	0,00	0,00	20 160,00	46 368,00
		Jepang	498 306,00	693 091,50	364 800,00	765 888,00
		Jerman	220 800,00	393 631,20	73 600,00	180 853,60
		Kanada	120 960,00	171 561,60	221 760,00	563 068,80

**Tabel 5 (lanjutan)**  
**Ekspor Menurut Kode HS 8 Dijit dan Negara Tujuan, 2020-2021**

HS	Deskripsi Komoditas	Negara Tujuan	2020		2021	
			Berat Bersih (kg)	Nilai FOB (US\$)	Berat Bersih (kg)	Nilai FOB (US\$)
(1)	(2)	(3)	(4)	(5)	(6)	(7)
		Latvia	320 706,00	507 073,50	0,00	0,00
		Lithuania	40 320,00	54 432,00	20 160,00	39 513,60
		Meksiko	80 640,00	122 472,00	60 480,00	133 459,20
		Philipina	20 160,00	27 417,60	0,00	0,00
		Polandia	161 280,00	258 451,20	100 800,00	246 960,00
		Rusia	203 220,00	384 739,20	421 506,00	861 125,60
		Slovenia	38 400,00	80 448,00	76 800,00	173 088,00
		Tiongkok	1 640 988,00	1 967 250,54	396 312,00	822 368,52
		Turki	40 320,00	55 440,00	0,00	0,00
<b>40012150</b>	<b>RSS Grade 5</b>		<b>113 412,00</b>	<b>160 348,56</b>	<b>0,00</b>	<b>0,00</b>
		Jepang	76 800,00	109 824,00	0,00	0,00
		Tiongkok	36 612,00	50 524,56	0,00	0,00
<b>40012190</b>	<b>Smoked sheets, Other RSS, except Grade 1 to 5</b>		<b>20,00</b>	<b>12,00</b>	<b>21,20</b>	<b>23,92</b>
		Amerika Serikat	0,00	0,00	1,50	2,71
		Singapura	0,00	0,00	1,30	1,34
		Tiongkok	20,00	12,00	18,40	19,88
<b>40012210</b>	<b>TSNR 10</b>		<b>42 081 480,00</b>	<b>57 079 250,34</b>	<b>52 914 960,00</b>	<b>90 914 300,10</b>
		Afrika Selatan	1 330 560,00	1 892 821,21	2 136 960,00	3 641 839,76
		Amerika Serikat	5 860 260,00	7 711 571,66	4 932 900,00	8 573 552,47
		Argentina	40 320,00	44 735,04	0,00	0,00
		Australia	362 880,00	420 565,18	40 320,00	66 124,80
		Belanda	0,00	0,00	80 640,00	149 990,40
		Belgia	5 080 320,00	6 887 939,69	11 632 320,00	19 540 329,56
		Brazil	0,00	0,00	201 600,00	351 788,98
		Chile	0,00	0,00	80 640,00	143 730,12
		Francis	2 157 120,00	2 974 017,15	2 600 640,00	4 435 507,20
		Israel	20 160,00	28 662,40	0,00	0,00
		Italia	0,00	0,00	85 680,00	139 912,87
		Jepang	6 289 920,00	8 834 187,60	9 379 440,00	16 466 505,96
		Jerman	1 128 960,00	1 528 831,00	1 149 120,00	1 934 629,07
		Kanada	3 418 380,00	4 439 647,64	885 780,00	1 309 754,41
		Kolombia	1 149 120,00	1 538 833,17	1 794 240,00	3 111 965,34
		Luksemburg	3 991 680,00	5 477 297,54	8 749 440,00	15 085 124,00
		Meksiko	0,00	0,00	161 280,00	283 752,23
		Pakistan	60 480,00	74 008,90	0,00	0,00
		Polandia	403 200,00	571 802,14	604 800,00	1 059 045,12
		Slovenia	2 177 280,00	2 920 328,62	1 552 320,00	2 659 139,94
		Sri Lanka	0,00	0,00	120 960,00	195 955,20
		Taiwan	786 240,00	1 092 990,53	987 840,00	1 723 036,89
		Tiongkok	3 588 480,00	4 918 321,93	645 120,00	1 157 146,91
		Turki	3 810 240,00	5 156 163,70	4 273 920,00	7 462 056,69
		Vietnam	425 880,00	566 525,24	819 000,00	1 423 412,18
<b>40012220</b>	<b>TSNR 20</b>		<b>808 199 528,10</b>	<b>1 055 778 536,36</b>	<b>865 887 331,00</b>	<b>1 484 896 469,59</b>
		Afrika Selatan	5 241 600,00	7 054 610,83	7 297 920,00	12 577 042,58
		Amerika Serikat	189 014 980,00	252 972 577,64	266 433 580,00	456 447 270,32

Tabel 5 (lanjutan)  
Ekspor Menurut Kode HS 8 Dijit dan Negara Tujuan, 2020-2021

HS	Deskripsi Komoditas	Negara Tujuan	2020		2021	
			Berat Bersih (kg)	Nilai FOB (US\$)	Berat Bersih (kg)	Nilai FOB (US\$)
(1)	(2)	(3)	(4)	(5)	(6)	(7)
		Argentina	3 246 600,00	4 360 651,84	6 583 920,00	11 357 518,57
		Australia	2 207 520,00	2 969 726,55	1 481 760,00	2 546 045,69
		Belanda	7 466 760,00	9 964 928,20	5 030 340,00	8 454 997,63
		Belgia	3 427 200,00	4 661 706,05	8 023 680,00	13 759 739,09
		Brazil	23 044 140,00	30 985 982,77	25 368 840,00	42 772 657,06
		Bulgaria	2 494 800,00	3 158 394,13	1 542 240,00	2 604 988,41
		Chile	0,00	0,00	1 048 320,00	1 804 503,34
		Ekuador	463 680,00	565 628,52	2 096 640,00	3 577 771,66
		Finlandia	10 281 600,00	13 580 211,87	15 644 160,00	26 562 624,42
		Francis	8 038 800,00	10 513 644,80	6 027 840,00	10 095 076,44
		Hungaria	7 620 480,00	9 840 948,74	3 918 600,00	6 643 025,08
		India	47 820 780,00	60 639 331,38	44 678 340,00	76 426 575,80
		Inggris	2 260 020,00	3 172 934,77	3 031 560,00	5 099 293,56
		Israel	3 165 120,00	4 119 199,25	1 310 400,00	2 206 512,75
		Italia	6 442 380,00	8 580 967,35	2 362 500,00	3 961 781,88
		Jepang	120 273 720,00	161 326 081,36	145 463 220,00	250 670 809,64
		Jerman	25 943 400,00	34 918 734,32	15 407 280,00	26 311 236,09
		Kanada	21 239 820,00	28 059 794,54	24 315 620,00	42 153 686,37
		Kolombia	2 520 000,00	3 200 335,67	2 499 840,00	4 401 320,33
		Korea Selatan	47 237 400,00	58 816 273,52	51 387 840,00	87 337 516,72
		Latvia	21 188 160,00	27 206 738,76	11 188 800,00	19 414 011,18
		Luksemburg	1 895 040,00	2 482 913,96	1 008 000,00	1 693 579,11
		Malaysia	4 374 720,00	4 965 976,46	342 720,00	531 059,60
		Meksiko	12 801 600,00	17 191 165,31	21 716 100,00	37 793 009,86
		Mesir	6 255 480,00	8 412 346,68	2 295 720,00	3 952 352,87
		Montenegro	403 200,00	573 750,64	1 814 400,00	3 100 804,51
		Pakistan	1 370 880,00	1 706 659,80	141 120,00	232 646,40
		Peru	826 560,00	1 143 950,27	1 189 440,00	2 110 880,26
		Philipina	1 108 800,00	1 419 099,84	1 008 000,00	1 664 409,60
		Polandia	9 079 560,00	12 201 118,63	5 775 840,00	9 602 737,91
		Portugal	4 253 760,00	5 738 570,61	2 620 800,00	4 079 180,19
		Republik Ceko	2 930 760,00	4 014 378,90	4 110 120,00	6 893 844,30
		Rumania	17 188 920,00	23 034 649,14	15 421 560,00	25 965 178,60
		Rusia	14 379 120,00	19 953 075,13	33 311 880,00	56 923 231,49
		Sao Tome And Pri	0,00	0,00	201 600,00	363 888,00
		Serbia	340 200,00	432 970,84	2 520,00	4 194,98
		Singapura	3,10	4,00	1,00	1,00
		Slovenia	3 991 680,00	5 256 961,96	23 607 360,00	40 840 863,46
		Spanyol	8 643 600,00	11 367 235,12	3 104 640,00	5 286 380,73
		Sri Lanka	6 210 645,00	8 190 946,54	13 895 280,00	23 757 737,97
		Taiwan	7 781 760,00	10 200 542,61	7 640 640,00	13 114 469,60
		Tiongkok	119 905 240,00	145 194 728,00	57 659 910,00	100 749 010,21
		Turki	18 476 640,00	24 540 794,93	14 638 680,00	25 221 693,10
		Uni Emirat Arab	201 600,00	235 368,00	0,00	0,00
		Vietnam	5 140 800,00	6 851 926,15	2 237 760,00	3 829 311,24
<b>40012230</b>	<b>TSNR L</b>		<b>665 280,00</b>	<b>1 008 604,80</b>	<b>609 840,00</b>	<b>1 193 724,00</b>
		Afrika Selatan	20 160,00	24 998,40	40 320,00	78 825,60
		Amerika Serikat	619 920,00	952 358,40	483 840,00	943 084,80
		Belgia	5 040,00	6 249,60	5 040,00	8 316,00
		Chile	20 160,00	24 998,40	80 640,00	163 497,60

**Tabel 5 (lanjutan)**  
**Ekspor Menurut Kode HS 8 Dijit dan Negara Tujuan, 2020-2021**

HS	Deskripsi Komoditas	Negara Tujuan	2020		2021	
			Berat Bersih (kg)	Nilai FOB (US\$)	Berat Bersih (kg)	Nilai FOB (US\$)
(1)	(2)	(3)	(4)	(5)	(6)	(7)
40012240	TSNR CV		211 680,00	263 520,29	131 040,00	230 483,39
		Argentina	40 320,00	49 587,51	0,00	0,00
		Australia	50 400,00	63 278,31	110 880,00	195 839,54
		Italia	120 960,00	150 654,47	20 160,00	34 643,85
40021990	Styrene-butadiene rubber, Carboxilated styrene-butadiene rubber, in other form	Malaysia	0,00	0,00	26 460,00	40 219,20
40022090	Synthetic rubber, Butadiene rubber (BR) other than in primary forms	Malaysia	0,00	0,00	15 120,00	25 704,00
40028010	Mixture of natural rubber latex with syntetic rubber latex		12 196 800,00	14 967 850,26	40 320,00	75 801,60
		Pakistan	0,00	0,00	40 320,00	75 801,60
		Tionggok	12 196 800,00	14 967 850,26	0,00	0,00
40028090	Other mixtures of any product of heading 40.01 with any product of this heading	Tionggok	40 622 400,00	49 617 036,64	12 539 520,00	21 099 262,78
40029990	Oth synthetic rubber & factice derived from oils in other form		2,90	4,19	0,00	0,00
		Francis	0,50	1,06	0,00	0,00
		Tionggok	2,40	3,13	0,00	0,00
40040000	Waste, parings & scrap of rubber & powders & granules obtained there for	Singapura	0,00	0,00	0,50	1,06
40051010	Compounded of natural gums with carbon black/ silica, unvulcanised, in primary fo		106,36	54,38	39,20	48,77
		Amerika Serikat	0,00	0,00	5,10	11,35
		Jepang	1,40	2,00	0,00	0,00
		Malaysia	1,86	4,00	0,00	0,00
		Singapura	78,00	24,33	10,60	17,77
		Tionggok	25,10	24,05	23,50	19,65
40069090	Other form of unvulcanised rubber, other than natural gums, other than "Camelback" strips for retreading rubber tyres		1 248,08	1 092,12	260,00	211,60
		Amerika Serikat	53,14	39,99	6,60	2,12
		Belanda	11,20	10,00	0,00	0,00
		Jepang	72,12	87,78	0,00	0,00
		Malaysia	469,44	485,16	0,00	0,00
		Singapura	579,38	422,73	196,50	154,16
		Tionggok	62,80	46,46	56,90	55,32
40094290	Tubes, pipes and hoses, of vulcanised rubber other than	Belgia	3,17	325,88	0,00	0,00
			3,17	325,88	0,00	0,00
40129080	Tyre flaps of rubber		563,38	15 107,04	18,70	7,40
		Amerika Serikat	14,54	3,10	0,00	0,00
		Hong Kong	23,02	16,10	0,00	0,00
		Jepang	17,00	18,00	0,00	0,00
		Malaysia	101,60	100,22	0,00	0,00



**Tabel 5 (lanjutan)**  
**Ekspor Menurut Kode HS 8 Dijit dan Negara Tujuan, 2020-2021**

HS	Deskripsi Komoditas	Negara Tujuan	2020		2021	
			Berat Bersih (kg)	Nilai FOB (US\$)	Berat Bersih (kg)	Nilai FOB (US\$)
(1)	(2)	(3)	(4)	(5)	(6)	(7)
		Singapura	382,32	331,48	11,50	5,28
		Tiongkok	24,90	14 638,14	7,20	2,12
40161090	Other articles of cellular rubber, other than 4016.10.10-20		0,00	0,00	21,50	31,80
		Amerika Serikat	0,00	0,00	5,50	11,56
		Singapura	0,00	0,00	15,00	18,12
		Tiongkok	0,00	0,00	1,00	2,12
40169320	Gaskets and o-rings, of a kind used on motor vehicles of heading 87.02, 87.03, 87.04 or 87.11		8,94	297,88	0,38	1 501,00
		Belgia	0,16	100,40	0,00	0,00
		Malaysia	0,00	0,00	0,38	1 501,00
		Thailand	8,78	197,48	0,00	0,00
40169390	Gaskets, washers and other seals of vulcanised rubber other than hard rubber		0,05	8,59	0,00	0,00
		Belgia	0,05	8,59	0,00	0,00
40169930	Rubber bands, of vulcanised rubber other than hard rubber		1,00	1,04	22,00	28,31
		Amerika Serikat	1,00	1,04	3,00	2,71
		Francis	0,00	0,00	0,50	1,06
		Singapura	0,00	0,00	7,50	7,41
		Tiongkok	0,00	0,00	11,00	17,13
40169959	Oth articles a kind used in machinery/ mechanical/ electric appliances, or for oth technical uses, oth thn 40169951-40169954		4,00	6,31	13,20	28,65
		Amerika Serikat	0,00	0,00	6,50	22,35
		Singapura	2,00	3,15	2,00	4,24
		Tiongkok	2,00	3,16	4,70	2,06
40169999	Other articles of vulcanised rubber other than hard rubber, n.e.c in 4016		2,00	4,22	1,00	2,12
		Amerika Serikat	0,00	0,00	1,00	2,12
		Singapura	0,50	1,06	0,00	0,00
		Tiongkok	1,50	3,16	0,00	0,00
40170020	Other articles of hard rubber		1,00	1,04	0,00	0,00
		Tiongkok	1,00	1,04	0,00	0,00
42021190	Cases & containers, suit-case/briefcase with outer surface of leather, dimension more 56 cm x 45 cm x 25 cm		9,30	217,33	45,50	1 499,60
		Amerika Serikat	1,20	42,38	39,30	1 209,03
		Tiongkok	8,10	174,95	6,20	290,57
42021211	School satchels with outer surface of vulcanised fibre		0,00	0,00	5,80	176,39
		Amerika Serikat	0,00	0,00	5,80	176,39
42021990	Trunks, suit-cases, vanity-cases, & similar cntainer, outer srface oth paperboard		0,00	0,00	1,90	104,55
		Malaysia	0,00	0,00	1,90	104,55
42022200	Handbags, won w/shoulder strap, incl those wo handle w/outer surface of sheeting of plastics/of textile materials		28,20	1 040,07	53,10	2 120,57
		Amerika Serikat	14,20	569,61	24,80	984,82
		Francis	6,00	139,73	8,90	316,33
		Singapura	3,30	166,15	5,60	311,85
		Tiongkok	4,70	164,58	13,80	507,58

**Tabel 5 (lanjutan)**  
**Ekspor Menurut Kode HS 8 Dijit dan Negara Tujuan, 2020-2021**

HS	Deskripsi Komoditas	Negara Tujuan	2020		2021	
			Berat Bersih (kg)	Nilai FOB (US\$)	Berat Bersih (kg)	Nilai FOB (US\$)
(1)	(2)	(3)	(4)	(5)	(6)	(7)
42022900	Handbags, whether or not with shoulder strap, including those without handle, oth thn sub heading 4202.21 - 4202.22		<b>22,70</b>	<b>824,83</b>	<b>83,00</b>	<b>3 413,66</b>
		Amerika Serikat	11,90	444,80	33,40	1 385,41
		Francis	5,50	189,80	9,30	339,75
		Singapura	3,30	101,46	0,90	105,94
		Tiongkok	2,00	88,78	39,40	1 582,56
42023900	Articles of a kind normally carried in pocket/ in the handbag		<b>0,00</b>	<b>0,00</b>	<b>0,50</b>	<b>74,16</b>
		Tiongkok	0,00	0,00	0,50	74,16
42029190	Cases and containers, other sports bag, with outer surface of leather or of composition leather		<b>2,20</b>	<b>73,11</b>	<b>8,50</b>	<b>323,69</b>
		Amerika Serikat	0,00	0,00	0,50	10,35
		Francis	0,00	0,00	8,00	313,34
		Tiongkok	2,20	73,11	0,00	0,00
42029990	Cases and containers, other article, with outer surface other than vulcanised fibre or paperboard and other than copper		<b>17,38</b>	<b>684,51</b>	<b>83,30</b>	<b>3 685,88</b>
		Amerika Serikat	9,50	334,12	21,30	947,02
		Francis	0,00	0,00	12,30	555,81
		Singapura	0,98	23,17	1,50	95,88
		Thailand	0,00	0,00	0,50	26,49
		Tiongkok	6,90	327,22	47,70	2 060,69
42033000	Clothing accessories, belts and bandoliers, of leather or of composition leather		<b>0,34</b>	<b>25,00</b>	<b>0,80</b>	<b>52,97</b>
		Thailand	0,34	25,00	0,00	0,00
		Tiongkok	0,00	0,00	0,80	52,97
42034000	Other clothing accessories, of leather or of composition leather		<b>0,50</b>	<b>15,44</b>	<b>0,00</b>	<b>0,00</b>
		Amerika Serikat	0,50	15,44	0,00	0,00
44012200	Wood in chips or particles, from non-coniferous		<b>5 832 800,00</b>	<b>448 732,68</b>	<b>0,00</b>	<b>0,00</b>
		Jepang	5 832 800,00	448 732,68	0,00	0,00
44029010	Wood charcoal of coconut shell, whether or not agglomerated.		<b>878 000,00</b>	<b>367 913,41</b>	<b>666 400,00</b>	<b>371 345,80</b>
		Arab Saudi	0,00	0,00	18 000,00	18 333,14
		Brazil	0,00	0,00	26 000,00	6 600,00
		India	125 000,00	48 312,47	0,00	0,00
		Sri Lanka	702 000,00	300 220,94	622 400,00	346 412,66
		Tiongkok	51 000,00	19 380,00	0,00	0,00
44029090	Wood charcoal other of coconut shell, whether or not agglomerated.		<b>3 853 208,32</b>	<b>1 256 562,87</b>	<b>835 141,26</b>	<b>552 327,97</b>
		Jepang	312 000,00	439 610,00	211 588,00	295 007,00
		Korea Selatan	280 190,00	53 815,02	0,00	0,00
		Malaysia	1 137 880,00	260 096,44	435 200,00	99 946,28
		Taiwan	106 033,32	148 282,86	108 353,26	140 309,89
		Tiongkok	2 017 105,00	354 758,55	80 000,00	17 064,80
44050020	Wood flour		<b>3 000,00</b>	<b>2 100,00</b>	<b>2,00</b>	<b>150,25</b>
		Singapura	0,00	0,00	2,00	150,25
		Taiwan	3 000,00	2 100,00	0,00	0,00

**Tabel 5 (lanjutan)**  
**Ekspor Menurut Kode HS 8 Dijit dan Negara Tujuan, 2020-2021**

HS	Deskripsi Komoditas	Negara Tujuan	2020		2021	
			Berat Bersih (kg)	Nilai FOB (US\$)	Berat Bersih (kg)	Nilai FOB (US\$)
(1)	(2)	(3)	(4)	(5)	(6)	(7)
44072911	Tropical wood of jelutong (Dyera spp), planed, sanded or end-joint	Amerika Serikat	1 225 216,06	1 926 960,45	1 592 969,14	2 462 891,02
		Jepang	11 482,20	23 249,01	0,00	0,00
		Korea Selatan	1 190 758,86	1 873 054,39	1 565 834,14	2 427 391,64
			22 975,00	30 657,05	27 135,00	35 499,38
44072996	Tropical wood, of rubber, planed, sanded or end-jointed	Tiongkok	167 890,00	53 863,13	28 024,00	13 625,26
			167 890,00	53 863,13	28 024,00	13 625,26
44072998	Wood sawn other than sub heading 4406.29.91 - 4407.29.97, planed, sanded or end-jointed	Jepang	194 987,61	263 430,04	155 656,93	213 356,81
		Korea Selatan	186 212,61	250 233,49	153 451,93	209 430,19
			8 775,00	13 196,55	2 205,00	3 926,62
44079210	Non-coniferous & other than tropical wood of beech, planed, sanded or end-jointed	Jepang	0,00	0,00	1 520,00	4 714,46
			0,00	0,00	1 520,00	4 714,46
44083920	Face veneer sheets of tropical wood oth than red meranti, light red meranti & meranti bakau	Tiongkok	0,00	0,00	1 595 470,00	130 810,33
			0,00	0,00	1 595 470,00	130 810,33
44089010	Face veneer sheets, of non-coniferous and other than tropical wood	Tiongkok	439 380,00	35 500,80	79 500,00	6 566,50
			439 380,00	35 500,80	79 500,00	6 566,50
44092200	Non-coniferous of tropical wood cotinuously shaped along any of its edgee, ends/faces, won planed, sanded or end-jointed	Jepang	595 807,00	437 011,21	391 261,60	341 215,73
		Taiwan	109 327,00	215 145,43	81 655,21	175 614,40
		Tiongkok	0,00	0,00	19 849,39	24 692,12
			486 480,00	221 865,78	289 757,00	140 909,21
44092900	Other than of bamboo & tropical wood cotinuously shaped along any of its edgee	Jepang	17 038,00	77 566,73	11 995,00	50 292,24
			17 038,00	77 566,73	11 995,00	50 292,24
44111200	Medium density fibreboard (MDF), of a thickness not exceeding 5 mm	Arab Saudi	81 817 187,46	23 450 522,20	86 259 484,53	29 744 888,21
		Finlandia	7 548 279,10	1 877 971,28	1 192 024,69	336 541,20
		India	69 400,00	30 320,20	0,00	0,00
		Irak	6 334 843,00	1 590 951,46	2 972 103,00	813 143,69
		Iran	2 724 994,70	667 269,61	1 552 418,00	468 069,66
		Iran	14 488 985,00	3 426 828,33	24 553 571,00	7 080 983,80
		Israel	64 779,00	23 161,14	0,00	0,00
		Jepang	9 017 313,94	3 932 700,08	15 584 937,55	7 931 301,60
		Jerman	44 492,00	25 756,80	23 308,00	15 611,60
		Jordan	1 487 927,10	340 869,59	2 497 306,75	693 969,56
		Libanon	1 126 026,84	248 986,88	107 727,41	31 760,97
		Malaysia	3 735 304,93	1 062 997,97	1 823 320,00	590 370,10
		Mesir	14 059 253,44	3 513 506,21	18 137 519,22	5 646 193,63
		Myanmar	2 156 148,00	468 062,73	650 482,00	144 003,65
		Oman	257 967,00	57 912,35	0,00	0,00
		Philipina	378 688,00	183 406,30	1 376 344,00	681 081,46
		Singapura	68 279,00	15 625,10	0,00	0,00

**Tabel 5 (lanjutan)**  
**Ekspor Menurut Kode HS 8 Dijit dan Negara Tujuan, 2020-2021**

HS	Deskripsi Komoditas	Negara Tujuan	2020		2021	
			Berat Bersih (kg)	Nilai FOB (US\$)	Berat Bersih (kg)	Nilai FOB (US\$)
(1)	(2)	(3)	(4)	(5)	(6)	(7)
		Sudan	0,00	0,00	617 828,71	153 398,34
		Suriah	918 934,00	231 911,11	0,00	0,00
		Taiwan	5 767 160,16	1 803 074,35	6 437 749,66	2 160 720,56
		Thailand	3 071 437,00	1 032 153,59	4 170 951,00	1 422 525,25
		Tiongkok	4 980 831,00	2 073 348,58	2 027 782,00	755 485,55
		Vietnam	260 601,98	96 529,43	928 144,00	312 484,72
		Yaman	3 255 542,27	747 179,11	1 605 967,54	507 242,87
<b>44111300</b>	<b>Medium density fibreboard (MDF), of a thickness exceeding 5 mm but not exceeding 9 mm</b>		<b>56 199 499,87</b>	<b>13 738 632,50</b>	<b>33 335 903,35</b>	<b>10 315 972,09</b>
		Arab Saudi	2 038 157,11	530 716,68	1 679 520,16	460 890,55
		Finlandia	41 084,00	17 141,40	0,00	0,00
		India	93 319,00	23 898,83	38 112,00	9 809,36
		Irak	24 879 523,34	5 959 981,40	9 998 391,00	3 141 194,67
		Iran	2 676 044,00	742 101,79	2 819 844,00	880 633,06
		Jepang	0,00	0,00	22 964,32	9 703,39
		Jordan	1 942 148,69	424 175,31	1 250 412,73	350 624,62
		Libanon	1 955 140,45	460 492,67	964 308,80	315 945,79
		Malaysia	2 217 649,00	863 548,33	2 147 547,00	866 360,58
		Mesir	9 473 728,15	2 223 264,10	9 514 937,82	2 796 594,84
		Myanmar	4 005,00	896,80	0,00	0,00
		Oman	825 929,13	174 187,11	0,00	0,00
		Sudan	71 400,00	17 007,84	280 021,64	64 620,38
		Suriah	1 425 434,00	339 247,23	0,00	0,00
		Thailand	26 927,00	11 405,66	21 799,00	9 173,15
		Tiongkok	1 119 018,00	319 455,15	893 185,00	265 516,30
		Uni Emirat Arab	0,00	0,00	783 191,91	215 349,93
		Vietnam	248 009,76	86 560,30	132 660,00	42 559,20
		Yaman	7 161 983,24	1 544 551,90	2 789 007,97	886 996,27
<b>44111400</b>	<b>Medium density fibreboard (MDF), of a thickness exceeding 9 mm</b>		<b>119 501 700,35</b>	<b>28 470 610,61</b>	<b>91 671 280,70</b>	<b>28 230 982,17</b>
		Arab Saudi	33 912 902,75	8 261 141,80	14 541 631,44	4 141 857,46
		Irak	27 065 489,16	6 387 243,77	11 619 797,00	3 641 564,48
		Iran	5 852 800,00	1 490 125,90	19 273 977,00	6 359 418,15
		Jepang	212 665,00	98 074,44	0,00	0,00
		Jordan	6 053 061,47	1 372 775,92	6 249 974,58	1 794 873,60
		Korea Selatan	0,00	0,00	14 237,86	4 095,82
		Libanon	9 954 050,31	2 207 963,87	3 911 523,28	1 253 759,93
		Malaysia	183 868,00	73 650,98	1 099 380,00	434 672,98
		Mesir	15 163 939,59	3 600 095,19	21 933 841,96	6 660 688,24
		Oman	1 577 390,39	335 643,33	0,00	0,00
		Philipina	65 607,00	17 163,60	620 398,00	337 666,52
		Singapura	45 080,00	10 404,80	0,00	0,00
		Sudan	223 012,00	53 722,88	2 555 620,84	595 734,00
		Suriah	5 879 965,00	1 315 063,67	0,00	0,00
		Tiongkok	364 712,00	103 235,00	84 686,00	22 132,40
		Uni Emirat Arab			2 085 486,47	504 182,75
		Vietnam	1 552 674,90	624 138,77	283 321,00	169 525,80
		Yaman	11 394 482,78	2 520 166,69	7 397 405,27	2 310 810,04

**Tabel 5 (lanjutan)**  
**Ekspor Menurut Kode HS 8 Dijit dan Negara Tujuan, 2020-2021**

HS	Deskripsi Komoditas	Negara Tujuan	2020		2021	
			Berat Bersih (kg)	Nilai FOB (US\$)	Berat Bersih (kg)	Nilai FOB (US\$)
(1)	(2)	(3)	(4)	(5)	(6)	(7)
44121000	Plywood, veneered panels and similar laminated wood, of bamboo	Tiongkok	0,00	0,00	0,50	30,51
			0,00	0,00	0,50	30,51
44123100	Oth plywood, consis solely sheets of wood (exc bamboo), each ply <= 6 mm thick, w/at least one outer ply of tropical wood	Amerika Serikat	3 433 408,16	2 010 546,57	815 950,33	492 462,85
		Jepang	0,00	0,00	4,50	850,00
		Korea Selatan	0,00	0,00	23 117,30	13 864,97
		Korea Selatan	3 425 135,16	2 006 105,01	694 676,53	433 689,53
		Singapura	8 273,00	4 441,56	0,00	0,00
		Tiongkok	0,00	0,00	98 152,00	44 058,35
44123400	Oth ply, exc bamboo,each ply < 6 mm thick, oth, w/at least one outer ply nonconiferous not specified subhead 4412.33	Korea Selatan	7 312 479,00	4 934 733,55	5 418 832,99	3 982 647,90
		Korea Selatan	6 938 701,00	4 699 197,11	5 040 960,99	3 721 281,86
		Singapura	373 778,00	235 536,44	377 871,00	261 365,04
		Tiongkok	0,00	0,00	1,00	1,00
44129400	Oth plywood, consis solely of sheets of wood(oth thn bamboo), each ply > 6 mm thickness, Blockboard, laminboard & battenboard	Amerika Serikat	985 398,89	739 492,63	6 409 359,18	3 739 927,69
		Amerika Serikat	18 101,00	34 397,45	0,00	0,00
		Jepang	256 197,89	379 657,56	367 852,18	578 312,81
		Korea Selatan	0,00	0,00	1 013 156,00	960 817,32
		Malaysia	0,00	0,00	139 017,00	70 111,87
		Tiongkok	711 100,00	325 437,62	4 889 334,00	2 130 685,69
44129990	Other plywood, except bamboo, each ply more than 6 mm thickness, other than HS code 4412.99.10 - 4412.99.30	Jepang	27 994,00	101 155,62	210 234,00	284 249,11
		Jepang	27 994,00	101 155,62	19 185,00	59 619,50
		Korea Selatan	0,00	0,00	191 049,00	224 629,61
44140000	Wooden frames for paintings, photographs, mirrors or similar objects.	Jepang	58 024,20	401 213,54	43 661,80	342 331,79
		Jepang	58 024,20	401 213,54	43 659,30	342 324,79
		Korea Selatan	0,00	0,00	2,50	7,00
44170090	Tools, tool bodies, tool handles, broom or brush bodies and handles, of wood	Jepang	111 459,80	440 767,63	93 804,00	359 196,44
		Jepang	111 459,80	440 767,63	93 804,00	359 196,44
44182000	Doors and their frames and thresholds	Guam	41 955,08	62 013,00	42 441,39	66 493,50
		Guam	11 317,00	15 556,00	18 588,23	30 473,00
		Northern Mariana	9 592,08	16 227,00	23 853,16	36 020,50
		Palau	9 450,00	11 850,00	0,00	0,00
		Taiwan	11 596,00	18 380,00	0,00	0,00
44189910	Cellular wood panels	India	0,00	0,00	201 271,50	174 112,24
		India	0,00	0,00	201 271,50	174 112,24
44199000	Other tableware and kitchenware, of wood	Belgia	75 400,40	248 781,20	58 147,00	163 405,28
		Belgia	0,00	0,00	450,00	1 950,00
		Francis	1,40	4,00	0,00	0,00
		Inggris	6 832,00	30 715,20	8 562,00	38 873,28

**Tabel 5 (lanjutan)**  
**Ekspor Menurut Kode HS 8 Dijit dan Negara Tujuan, 2020-2021**

HS	Deskripsi Komoditas	Negara Tujuan	2020		2021	
			Berat Bersih (kg)	Nilai FOB (US\$)	Berat Bersih (kg)	Nilai FOB (US\$)
(1)	(2)	(3)	(4)	(5)	(6)	(7)
		Jepang	57 173,00	148 579,50	49 135,00	122 582,00
		Spanyol	5 348,00	35 500,00	0,00	0,00
		Turki	6 046,00	33 982,50	0,00	0,00
44209010	Wooden articles of furniture not falling in Chapter 94		5,50	8,21	1 349,30	4 086,00
		Irak	0,00	0,00	1 349,30	4 086,00
		Tiongkok	5,50	8,21	0,00	0,00
44211000	Clothes hangers of wood		0,00	0,00	75,00	375,00
		Irak	0,00	0,00	75,00	375,00
44219190	Other articles of bamboo other than HS 4421.91.10-60		0,00	0,00	1,50	139,54
		Tiongkok	0,00	0,00	1,50	139,54
44219999	Other articles of wood, other than of bamboo other than HS 4421.99.10-96		9 287,60	52 945,92	12 104,00	67 572,65
		Jepang	3 125,60	18 059,02	0,00	0,00
		Turki	6 162,00	34 886,90	12 104,00	67 572,65
46012200	Mats, matting and screens of vegetable materials of rattan		0,00	0,00	1 190,00	2 888,00
		Irak	0,00	0,00	1 190,00	2 888,00
46012900	Mats, matting and screens of vegetable materials other than bambu and rattan		11 553,50	117 291,35	22 928,70	186 254,14
		Amerika Serikat	10 104,50	90 025,85	14 889,55	125 678,15
		Hong Kong	750,00	6 651,00	0,00	0,00
		Malaysia	0,00	0,00	4 410,15	38 624,40
		Meksiko	699,00	20 614,50	0,00	0,00
		Singapura	0,00	0,00	351,00	3 953,00
		Spanyol	0,00	0,00	300,00	1 548,04
		Turki	0,00	0,00	2 978,00	16 450,55
46021990	Other than travelling bag, suitcases and envelope for bottles exc of rattan and bamboo		3 722,00	76 689,46	2 517,00	50 775,15
		Amerika Serikat	3 381,00	69 688,31	2 517,00	50 775,15
		Belgia	341,00	7 001,15	0,00	0,00
46029090	Other than travelling bag, suitcases and envelope for bottles exc vegetable materials		26 410,00	491 989,14	31 385,00	647 113,51
		Amerika Serikat	23 119,00	403 578,97	27 993,00	566 793,22
		Belgia	1 016,00	22 783,87	3 331,00	77 217,29
		Francis	164,00	2 942,00	0,00	0,00
		Meksiko	1 750,00	51 197,60	0,00	0,00
		Singapura	136,00	2 350,00	61,00	3 103,00
		Spanyol	33,00	156,80	0,00	0,00
		Thailand	192,00	8 979,90	0,00	0,00
47032900	Chemical wood pulp, soda or sulphate, other than dissolving grades, semibleached or bleached from Nonconiferous		2 291 176 000,00	1 082 164 720,25	2 291 408 000,00	1 210 293 264,59
		Arab Saudi	0,00	0,00	29 346 000,00	15 669 738,00
		Australia	0,00	0,00	34 576 000,00	17 579 968,00
		Bangladesh	31 500 000,00	14 715 000,00	52 500 000,00	26 081 425,00
		India	42 000 000,00	18 998 625,00	95 076 000,00	49 740 268,00
		Korea Selatan	141 320 000,00	66 539 012,50	93 100 000,00	48 241 905,00
		Mesir	0,00	0,00	5 000 000,00	2 700 000,00
		Tiongkok	2 070 856 000,00	979 433 507,75	1 903 010 000,00	1 009 974 560,59

**Tabel 5 (lanjutan)**  
**Ekspor Menurut Kode HS 8 Dijit dan Negara Tujuan, 2020-2021**

HS	Deskripsi Komoditas	Negara Tujuan	2020		2021	
			Berat Bersih (kg)	Nilai FOB (US\$)	Berat Bersih (kg)	Nilai FOB (US\$)
(1)	(2)	(3)	(4)	(5)	(6)	(7)
		Turki	0,00	0,00	32 000 000,00	17 156 000,00
		Uni Emirat Arab	0,00	0,00	23 000 000,00	12 248 000,00
		Vietnam	5 500 000,00	2 478 575,00	23 800 000,00	10 901 400,00
<b>47062000</b>	<b>Pulps of fibres derived from recovered (waste and scrap) paper or paperboard</b>		<b>35,16</b>	<b>45,44</b>	<b>1,50</b>	<b>2,12</b>
		Francis	20,00	15,44	0,00	0,00
		Singapura	15,16	30,00	0,00	0,00
		Tiongkok	0,00	0,00	1,50	2,12
<b>48030090</b>	<b>Toilet/facial tissue stock, towel or napkin stock and similar paper of oth than of cellulose</b>		<b>144 662 231,00</b>	<b>127 528 430,94</b>	<b>107 551 923,00</b>	<b>95 660 952,68</b>
		Afrika Selatan	915 880,00	634 240,66	3 800 808,00	2 739 606,60
		Amerika Serikat	16 416 664,00	13 952 196,54	1 913 365,00	1 601 518,38
		Angola	450 226,00	354 958,58	186 412,00	170 409,77
		Australia	0,00	0,00	3 903 739,00	4 057 316,89
		Chile	158 210,00	126 554,55	0,00	0,00
		Ekuador	241 623,00	197 395,89	0,00	0,00
		India	517 101,00	458 693,65	0,00	0,00
		Kanada	3 701 153,00	3 092 427,33	0,00	0,00
		Korea Selatan	39 204 592,00	34 683 953,71	35 078 369,00	31 167 200,72
		Meksiko	6 796 037,00	5 623 610,51	276 739,00	225 136,63
		Netherlands Antill	138 530,00	115 793,56	0,00	0,00
		Pantai Gading	418 368,00	357 751,61	0,00	0,00
		Portugal	203 710,00	158 247,99	0,00	0,00
		Puerto Rico	138 833,00	107 729,30	0,00	0,00
		Selandia Baru	487 109,00	466 146,99	10 382 825,00	10 519 331,50
		Taiwan	64 056 966,00	56 382 956,52	39 423 070,00	33 238 489,34
		Thailand	5 740 628,00	5 625 738,83	4 906 037,00	4 524 971,99
		Tiongkok	0,00	0,00	2 403 480,00	1 614 265,12
		Venezuela	12 354,00	10 222,76	0,00	0,00
		Vietnam	4 383 965,00	4 696 526,45	5 277 079,00	5 802 705,75
		Yunani	680 282,00	483 285,50	0,00	0,00
<b>48191000</b>	<b>Cartons, boxes and cases, of corrugated paper or paperboard</b>		<b>9,00</b>	<b>53,49</b>	<b>22,12</b>	<b>717,62</b>
		Italia	9,00	53,49	21,32	715,56
		Tiongkok	0,00	0,00	0,80	2,06
<b>48192000</b>	<b>Folding cartons, boxes and cases, of noncorrugated paper or paperboard</b>		<b>0,50</b>	<b>10,04</b>	<b>0,00</b>	<b>0,00</b>
		Singapura	0,50	10,04	0,00	0,00
<b>48194000</b>	<b>Other sacks and bags, including cones</b>		<b>1,00</b>	<b>1,04</b>	<b>0,00</b>	<b>0,00</b>
		Tiongkok	1,00	1,04	0,00	0,00
<b>48195000</b>	<b>Other packing containers, including record sleeves</b>		<b>0,40</b>	<b>208,89</b>	<b>0,00</b>	<b>0,00</b>
		Tiongkok	0,40	208,89	0,00	0,00
<b>48196000</b>	<b>Box files, letter trays, s&amp; similar articles, of a kind used in offices, shops or the like</b>		<b>4,50</b>	<b>26,11</b>	<b>0,00</b>	<b>0,00</b>
		Tiongkok	4,50	26,11	0,00	0,00

Tabel 5 (lanjutan)  
Ekspor Menurut Kode HS 8 Dijit dan Negara Tujuan, 2020-2021

HS	Deskripsi Komoditas	Negara Tujuan	2020		2021	
			Berat Bersih (kg)	Nilai FOB (US\$)	Berat Bersih (kg)	Nilai FOB (US\$)
(1)	(2)	(3)	(4)	(5)	(6)	(7)
48201000	Registers, account books, note books, order books, receipt books, letter pads, memorandum pads, diaries & similar articles	Amerika Serikat	0,00	0,00	1,40	16,64
		Singapura	0,00	0,00	0,50	10,30
		Tionggok	0,00	0,00	0,50	5,30
		Tionggok	0,00	0,00	0,40	1,04
48209000	Registers, account books, note books, order books, etc, other than HS code 4820.10.00-4820.50.00	Francis	0,70	1,04	10,00	2,06
		Tionggok	0,70	1,04	0,00	0,00
		Tionggok	0,00	0,00	10,00	2,06
49011000	Printed books, brochures, leaflets and similar printed matter, in single sheets, whether or not folded	Amerika Serikat	0,50	1,04	21,82	140,54
		Italia	0,50	1,04	0,00	0,00
		Singapura	0,00	0,00	21,32	138,42
		Singapura	0,00	0,00	0,50	2,12
49019910	Educational, technical, scientific, historical or cultural books	49019910	0,00	0,00	0,50	65,89
		Singapura	0,00	0,00	0,50	65,89
49019990	Printed books Other than educational, technical, scientific, historical or cultural books	49019990	12,20	47,50	2,90	31,67
		Amerika Serikat	0,00	0,00	0,40	14,86
		Francis	1,20	2,09	0,00	0,00
		Jepang	1,50	2,00	0,00	0,00
		Singapura	7,50	20,43	1,50	2,09
		Tionggok	2,00	22,98	1,00	14,71
49070040	Stock, share or bond certificates and similar documents of title, cheque forms	Amerika Serikat	127,90	331,49	138,50	337,33
		Francis	13,50	24,13	69,50	132,51
		Singapura	8,90	18,54	12,60	27,16
		Thailand	49,90	96,51	30,40	129,43
		Tionggok	0,50	1,02	0,00	0,00
		Tionggok	55,10	191,30	26,00	48,24
49090000	Printed/illustrated postcard, print cards bearing, message, whit/not illustrated, with/ without envelopes/ trimmings.	Amerika Serikat	0,50	1,04	2,50	2 350,46
		Singapura	0,50	1,04	0,50	208,89
		Singapura	0,00	0,00	2,00	2 141,57
49111090	Advertisi material, comercial catalog, apart catalogues listing onyeduca, technic, scient, histori/ cultural books & publications	Amerika Serikat	1,50	6,16	3,30	631,98
		Singapura	0,50	4,04	1,00	351,78
		Singapura	1,00	2,12	1,80	279,15
		Tionggok	0,00	0,00	0,50	1,06
49119990	Other print matter, a part advertisi material, commercial cataloguess	Amerika Serikat	1,00	246,14	0,00	0,00
		Amerika Serikat	1,00	246,14	0,00	0,00
51072000	Yarn of combed wool, not put up for retail sale, containing < 85 % by weight of wool	Tionggok	0,00	0,00	0,50	1,04
		Tionggok	0,00	0,00	0,50	1,04



**Tabel 5 (lanjutan)**  
**Ekspor Menurut Kode HS 8 Dijit dan Negara Tujuan, 2020-2021**

HS	Deskripsi Komoditas	Negara Tujuan	2020		2021	
			Berat Bersih (kg)	Nilai FOB (US\$)	Berat Bersih (kg)	Nilai FOB (US\$)
(1)	(2)	(3)	(4)	(5)	(6)	(7)
53050021	Coconut fibres(coir) and abaca fibres, coconut fibres, raw		658 516,00	116 413,23	401 473,00	84 320,24
		Tiongkok	658 516,00	116 413,23	401 473,00	84 320,24
53050022	Coconut fibres(coir) and abaca fibres, other coconut fibres		251 500,00	68 472,50	51 000,00	8 730,00
		Thailand	185 500,00	54 612,50	0,00	0,00
		Tiongkok	66 000,00	13 860,00	51 000,00	8 730,00
54079400	Other woven fabrics, printed		51,53	342,92	30,80	1 409,15
		Francis	0,00	0,00	15,00	113,25
		Singapura	9,34	122,78	0,40	52,22
		Thailand	42,19	220,14	15,40	1 243,68
55051000	Fibres, waste (including noils, yarn waste and garnetted stock), of synthetic fibres		0,00	0,00	4,90	3,09
		Tiongkok	0,00	0,00	4,90	3,09
56029000	Felt, impregnated, coated, covered or laminated		0,50	1,04	0,00	0,00
		Amerika Serikat	0,50	1,04	0,00	0,00
56090000	Articles of yarn, strip or the like of heading 54.04 or 54.05, ropes, not elsewhere specified	Amerika Serikat	0,00	0,00	3 764,25	16 060,80
57023990	Oth, of pile construction, not made up, other textile materials, other than cotton & jute fibres		0,00	0,00	88,00	184,97
		Amerika Serikat	0,00	0,00	88,00	184,97
57024999	Other, of pile construction, made up, of other textile materials, other of cotton, other than prayer rugs		179,00	34 032,50	114,00	8 635,00
		Ingggris	0,00	0,00	114,00	8 635,00
		Macau	179,00	34 032,50	0,00	0,00
57029110	Prayer rugs, made of wool or fine animal hair, not of pile construction, made up		0,00	0,00	9,00	533,83
		Tiongkok	0,00	0,00	9,00	533,83
57031090	Carpets and oth textile floor coverings, tufted, won made up, from wool or fine animal hair other than HS 5703.10.10-30		0,70	2,03	64,90	125,51
		Amerika Serikat	0,00	0,00	64,90	125,51
		Tiongkok	0,70	2,03	0,00	0,00
57032090	Carpets & oth textile floor coverings, tufted, won made up of nylon or oth polyamides		0,00	0,00	9,50	104,13
		Singapura	0,00	0,00	9,50	104,13
57039099	Carpets&other textile floor coverings, tufted, won made up, not of cott&jute fibres, oth thn HS 57039091-93		0,00	0,00	43,90	852,74
		Amerika Serikat	0,00	0,00	2,90	9,54
		Francis	0,00	0,00	41,00	843,20
57049000	Tiles, having a minimum surface area exceeding 1 m <sup>2</sup>		1,70	5,00	0,00	0,00
		Tiongkok	1,70	5,00	0,00	0,00

**Tabel 5 (lanjutan)**  
**Ekspor Menurut Kode HS 8 Dijit dan Negara Tujuan, 2020-2021**

HS	Deskripsi Komoditas	Negara Tujuan	2020		2021	
			Berat Bersih (kg)	Nilai FOB (US\$)	Berat Bersih (kg)	Nilai FOB (US\$)
(1)	(2)	(3)	(4)	(5)	(6)	(7)
57050099	Oth thn nonwoven floor coverings, kind used for motor vehicles of heading 8702, 8703 or 8704	Amerika Serikat	388,30	1 149,22	112,40	252,05
		Francis	353,80	737,70	112,40	252,05
			34,50	411,52	0,00	0,00
58021900	Terry towelling and similar woven terry fabrics, of cotton, bleached		21,90	17,88	0,00	0,00
		Singapura	21,90	17,88	0,00	0,00
59011000	Textile fabrics coated with gum, of a kind used for the outer covers of books or the like	Singapura	1,88	25,00	0,00	0,00
59019090	Buckram and similar stiffened textile fabrics of a kind used for hat foundations.		4,64	97,22	54,40	1 042,98
		Malaysia	1,56	20,00	0,00	0,00
		Thailand	3,08	77,22	6,40	831,10
		Tiongkok	0,00	0,00	48,00	211,88
59119010	Textile product & articles for technical used, gaskets and seals		0,00	0,00	0,38	71,94
		Malaysia	0,00	0,00	0,38	71,94
59119090	Textile product & articles for technical used, oth thn gaskets and seals		0,00	0,00	0,60	36,78
		Tiongkok	0,00	0,00	0,60	36,78
60029000	Knitted/crocheted fabrics of a width < 30 cm, containing by weight=> 5 % of elastomeric yarn & containing rubber thread		5,34	147,86	0,00	0,00
		Singapura	4,04	41,92	0,00	0,00
		Thailand	1,30	105,94	0,00	0,00
61012000	Men/boys' over/car-coat, jacket & similar, knitted, oth heading 61.03, of cotton		0,00	0,00	0,70	21,13
		Tiongkok	0,00	0,00	0,70	21,13
61019000	Men/boys' over/car-coat, cape, wind-cheater/jacket & similar, knitted/ crocheted, oth heading 61.03, of oth textile material		0,00	0,00	9,50	181,60
		Amerika Serikat	0,00	0,00	2,00	40,50
		Tiongkok	0,00	0,00	7,50	141,11
61033300	Men's/boys' jackets & blazers, knitted/crocheted, of synteticfibres		0,00	0,00	0,50	8,42
		Amerika Serikat	0,00	0,00	0,50	8,42
61033990	Men's/boys' jacket & blazer, knitted/ crocheted, of oth materialpos head 6103.		0,00	0,00	0,50	12,28
		Tiongkok	0,00	0,00	0,50	12,28
61034900	Men's/boys' trouser, bib & brace overall, breeche & short, knitted/ crocheted, of other textile materials		0,70	52,22	150,70	1 108,34
		Amerika Serikat	0,00	0,00	0,50	8,80
		Francis	0,00	0,00	141,30	941,00
		Singapura	0,00	0,00	0,50	13,68
		Thailand	0,70	52,22	0,00	0,00
		Tiongkok	0,00	0,00	8,40	144,86

**Tabel 5 (lanjutan)**  
**Ekspor Menurut Kode HS 8 Dijit dan Negara Tujuan, 2020-2021**

HS	Deskripsi Komoditas	Negara Tujuan	2020		2021	
			Berat Bersih (kg)	Nilai FOB (US\$)	Berat Bersih (kg)	Nilai FOB (US\$)
(1)	(2)	(3)	(4)	(5)	(6)	(7)
61044900	Women's/girls' dresses, knitted or crocheted, of other textile materials		5,20	40,00	3,40	27,86
		Francis	0,00	0,00	3,40	27,86
		Malaysia	5,20	40,00	0,00	0,00
61046900	Women's/girls' trouser, bib & brace overall, breeches & short, knitted/ crocheted, of other textile materials		0,00	0,00	6,60	137,16
		Amerika Serikat	0,00	0,00	2,80	43,13
		Francis	0,00	0,00	1,30	33,91
61051000	Men's or boys' shirts, knitted or crocheted, of cotton		0,00	0,00	1,70	65,01
		Amerika Serikat	0,00	0,00	1,50	36,68
		Tiongkok	0,00	0,00	0,20	28,33
61061000	Women's or girls' blouses, shirts & shirt-blouses, knitted/crocheted, of cotton	Amerika Serikat	0,00	0,00	0,50	7,01
61069000	Women's or girls' blouses, shirts & shirt-blouses, knitted/crocheted, of other textile materials		86,28	442,61	1,00	15,62
		Singapura	84,50	364,64	1,00	15,62
		Thailand	1,78	77,97	0,00	0,00
61071900	Men's or boys' underpants & briefs, knitted or crocheted, of other textile materials		0,00	0,00	1,50	31,50
		Amerika Serikat	0,00	0,00	1,50	31,50
61091010	T-shirts, singlets and other vests, knitted or crocheted, of cotton, for men or boys		0,00	0,00	4,50	99,18
		Amerika Serikat	0,00	0,00	1,20	33,09
		Singapura	0,00	0,00	2,80	29,31
61091020	T-shirts, singlets and other vests, knitted or crocheted, of cotton, for women or girls		1,00	42,83	2,20	45,61
		Amerika Serikat	0,00	0,00	1,70	31,19
		Tiongkok	1,00	42,83	0,50	14,41
61099020	T-shirts, singlets and other vests, knitted or crocheted, for men or boys, of other textile materials		0,00	0,00	1,20	41,65
		Amerika Serikat	0,00	0,00	0,80	26,03
		Tiongkok	0,00	0,00	0,40	15,62
61099030	T-shirts, singlets and other vests, knitted or crocheted, for women or girls, of other textile materials		1,50	62,67	2,60	49,04
		Amerika Serikat	1,50	62,67	0,30	10,35
61101100	Jerseys, cardigans, waistcoats & similar articles, knitted or crocheted, of wool		0,00	0,00	0,80	21,13
		Amerika Serikat	0,00	0,00	0,80	21,13
61101900	Jerseys, pullovers, cardigans, waistcoats & similar articles, knitted or crocheted, of other fine animal hair		0,00	0,00	1,30	27,97
		Amerika Serikat	0,00	0,00	0,80	17,47
		Tiongkok	0,00	0,00	0,50	10,50
61102000	Jerseys, pullovers, cardigans, waistcoats & similar articles, of cotton		0,00	0,00	0,80	10,35
		Amerika Serikat	0,00	0,00	0,80	10,35

**Tabel 5 (lanjutan)**  
**Ekspor Menurut Kode HS 8 Dijit dan Negara Tujuan, 2020-2021**

HS	Deskripsi Komoditas	Negara Tujuan	2020		2021	
			Berat Bersih (kg)	Nilai FOB (US\$)	Berat Bersih (kg)	Nilai FOB (US\$)
(1)	(2)	(3)	(4)	(5)	(6)	(7)
61109000	Jerseys, pullovers, cardigans, waistcoats & similar articles, of other textile materials		0,00	0,00	33,00	160,96
		Amerika Serikat	0,00	0,00	1,00	17,25
		Francis	0,00	0,00	31,00	108,78
		Tiongkok	0,00	0,00	1,00	34,93
61149090	Other garments, knitted/crocheted, of other textile materials (excl. wool or fine animal hair)		0,50	3,04	57,70	979,85
		Amerika Serikat	0,50	3,04	16,50	86,20
		Francis	0,00	0,00	28,50	341,95
		Singapura	0,00	0,00	9,70	357,28
		Thailand	0,00	0,00	1,00	52,97
Tiongkok	0,00	0,00	2,00	141,44		
61152990	Other panty hose and tights, knitted/ crocheted, of othertextile material		0,00	0,00	2,30	3,13
		Tiongkok	0,00	0,00	2,30	3,13
61171090	Shawls, scarves, mufflers, mantillas, veils & the like, knitted/ crocheted, of other textile materials		0,00	0,00	234,80	1 265,10
		Irak	0,00	0,00	233,00	1 230,25
		Singapura	0,00	0,00	1,80	34,85
61178090	Other made up clothing accessories, knitted or crocheted		5,50	294,00	3,30	785,14
		Singapura	5,50	294,00	2,80	732,17
		Thailand	0,00	0,00	0,50	52,97
62011990	Men overcoat, raincoat, & similar articles, oth those of heading 62.03, of oth textile material		0,00	0,00	0,50	8,63
		Amerika Serikat	0,00	0,00	0,50	8,63
62031200	Men's or boys' suits, of synthetic fibres		0,00	0,00	64,70	514,59
		Amerika Serikat	0,00	0,00	8,70	151,64
		Francis	0,00	0,00	10,00	145,25
		Tiongkok	0,00	0,00	46,00	217,70
62031919	Men's or boys' suits, of cotton, not printed by traditional batik process		0,00	0,00	3,50	54,15
		Amerika Serikat	0,00	0,00	3,50	54,15
62031929	Men's or boys' suits, of silk, not printed by traditional batik process		0,00	0,00	2,10	45,80
		Amerika Serikat	0,00	0,00	2,10	45,80
62033290	Men's or boys' jackets & blazers, of cotton, not printed by traditional batik process		0,00	0,00	1,20	21,00
		Amerika Serikat	0,00	0,00	1,20	21,00
62033300	Men's or boys' jackets & blazers, of synthetic fibres		0,00	0,00	1,00	14,03
		Amerika Serikat	0,00	0,00	1,00	14,03
62033900	Men's jackets & blazers, of other textile material exc. wool/ fine animal hair, cotton & synthetic fibres		0,00	0,00	3,50	83,13
		Amerika Serikat	0,00	0,00	3,00	76,12
		Tiongkok	0,00	0,00	0,50	7,01

**Tabel 5 (lanjutan)**  
**Ekspor Menurut Kode HS 8 Dijit dan Negara Tujuan, 2020-2021**

HS	Deskripsi Komoditas	Negara Tujuan	2020		2021	
			Berat Bersih (kg)	Nilai FOB (US\$)	Berat Bersih (kg)	Nilai FOB (US\$)
(1)	(2)	(3)	(4)	(5)	(6)	(7)
62034990	Men's or boys' trouser, bib & brace overall, breeche & shorts (oth swimwear) of other textile materials except silk		0,00	0,00	13,80	147,60
		Amerika Serikat	0,00	0,00	1,80	44,65
		Francis	0,00	0,00	12,00	102,96
62041300	Women's or girls' suits, of synthetic fibres		0,00	0,00	9,70	151,43
		Amerika Serikat	0,00	0,00	3,50	68,39
		Francis	0,00	0,00	5,50	56,93
		Singapura	0,00	0,00	0,70	26,11
62043300	Women's or girls' jackets and blazers, of synthetic fibres	Amerika Serikat	0,00	0,00	1,00	17,54
62043990	Women's or girls' jackets and blazers, of other textile materials except silk	Singapura	0,00	0,00	1,00	13,80
62046200	Women's/ girls' trouser, bib & brace overall, breeche & short, (oth swimwear), of cotton	Amerika Serikat	0,00	0,00	0,50	10,57
62046900	Women's/ girls' trouser, bib & brace overall, breeche & short, (oth swimwear), of other textile materials		0,00	0,00	3,00	41,96
		Amerika Serikat	0,00	0,00	1,50	12,25
		Singapura	0,00	0,00	1,00	15,62
		Tiongkok	0,00	0,00	0,50	14,09
62052090	Men's or boys' shirts, of cotton, not printed by traditional batik process or barong tagalog		0,00	0,00	39,90	585,10
		Amerika Serikat	0,00	0,00	7,30	375,88
		Francis	0,00	0,00	29,60	200,12
		Singapura	0,00	0,00	3,00	9,10
62053090	Men's or boys' shirts, of man-made fibres, other than barong tagalog	Amerika Serikat	0,00	0,00	2,50	64,95
		Francis	0,00	0,00	0,20	6,90
62059092	Men's/ boys' shirts, of oth textile materials exc wool/ fineanimal hair, barong tagalog	Amerika Serikat	0,00	0,00	0,50	10,35
62063090	Women's or girls' blouses, shirts & blouses, of cotton, not printed by traditional batik		1,32	40,00	0,00	0,00
		Singapura	1,32	40,00	0,00	0,00
62069000	Women's or girls' blouses, shirts & shirt-blouses, of othertextile materials		24,60	393,07	3,50	174,53
		Jepang	3,20	225,20	0,00	0,00
		Malaysia	0,60	10,00	0,00	0,00
		Singapura	15,94	34,56	1,00	15,62
		Thailand	4,86	123,31	2,50	158,91
62105090	Other women's or girls' protective work garments		0,00	0,00	1,68	6,01
		Malaysia	0,00	0,00	1,68	6,01
62113390	Other garments, of man-made fibres, men's/ boys', exc use forprotec from fire/ chemical		0,00	0,00	0,50	10,35
		Amerika Serikat	0,00	0,00	0,50	10,35

**Tabel 5 (lanjutan)**  
**Ekspor Menurut Kode HS 8 Dijit dan Negara Tujuan, 2020-2021**

HS	Deskripsi Komoditas	Negara Tujuan	2020		2021	
			Berat Bersih (kg)	Nilai FOB (US\$)	Berat Bersih (kg)	Nilai FOB (US\$)
(1)	(2)	(3)	(4)	(5)	(6)	(7)
62149090	Shawls, scarves, mufflers, of othertextile material, not printed by traditional batik process		0,00	0,00	2,00	87,93
		Francis	0,00	0,00	2,00	87,93
62171090	Other clothing accessories except judo belts, other thanthose of heading 62.12		1,64	86,79	0,00	0,00
		Singapura	0,74	49,71	0,00	0,00
		Thailand	0,90	37,08	0,00	0,00
63022100	Other bed linen, printed, of cotton		0,00	0,00	39,80	2 136,32
		Singapura	0,00	0,00	39,80	2 136,32
63041990	Bedspreads,excluding those of heading 94.04, not knitted orcrocheted, of oth cotton		0,00	0,00	448,00	1 530,20
		Irak	0,00	0,00	448,00	1 530,20
63049200	Oth furnishing articles, not knitted or crocheted, of cotton		0,00	0,00	1,40	15,67
		Thailand	0,00	0,00	1,40	15,67
63052000	Sacks and bags, of a kind used for the packing of goods, of cotton		2,60	83,56	26,60	895,39
		Amerika Serikat	2,60	83,56	25,60	812,08
		Tiongkok	0,00	0,00	1,00	83,31
63053290	Man-made textile materials, flexible intermediate bulkcontainers, woven		0,00	0,00	300,60	1 757,42
		Francis	0,00	0,00	10,50	149,80
		Irak	0,00	0,00	290,10	1 607,62
63079040	Surgical masks		215,20	2 042,06	0,00	0,00
		Singapura	11,20	74,82	0,00	0,00
		Tiongkok	204,00	1 967,24	0,00	0,00
63079090	Oth made up articls excl umbrella covers/surgical masks/ safety harnesses & handscreens/ laces shoes. boots. corsets		5,00	23,18	0,00	0,00
		Amerika Serikat	0,50	5,22	0,00	0,00
		Francis	4,50	17,96	0,00	0,00
63090000	Worn clothing & oth worn articles		331,50	1 793,06	2,80	53,39
		Amerika Serikat	0,00	0,00	1,80	28,00
		Jepang	170,00	420,00	0,00	0,00
		Singapura	155,30	1 322,10	0,00	0,00
		Thailand	6,20	50,96	0,00	0,00
		Tiongkok	0,00	0,00	1,00	25,39
64022000	Footwear with upper straps/thongs assembled to the sole bymeans of plugs		0,00	0,00	0,90	72,07
		Amerika Serikat	0,00	0,00	0,90	72,07
64029990	Oth footwear not cover the ankle & not incorp protct mtal toe-cap, rubber/plstc		1,00	14,83	7,90	365,56
		Amerika Serikat	0,00	0,00	0,90	51,48
		Francis	0,00	0,00	0,50	14,62
		Tiongkok	1,00	14,83	6,50	299,46

**Tabel 5 (lanjutan)**  
**Ekspor Menurut Kode HS 8 Dijit dan Negara Tujuan, 2020-2021**

HS	Deskripsi Komoditas	Negara Tujuan	2020		2021	
			Berat Bersih (kg)	Nilai FOB (US\$)	Berat Bersih (kg)	Nilai FOB (US\$)
(1)	(2)	(3)	(4)	(5)	(6)	(7)
64035990	Oth footwear with outer sole of leather not covering the ankle	Amerika Serikat	0,00	0,00	12,00	365,72
		Singapura	0,00	0,00	6,40	167,12
		Tiongkok	0,00	0,00	2,00	105,94
			0,00	0,00	3,60	92,66
64039910	Footwear made on a platform of wood not having innersole metal toe cap, not covering the ankle	Amerika Serikat	0,80	25,37	0,00	0,00
64039990	Oth of ridding boots without outer soles of leather not covering the ankle	Tiongkok	5,70	170,99	0,00	0,00
			5,70	170,99	0,00	0,00
64041190	Sports footwear not fitted with spikes/ wrstling/ weight lifting/the like oth	Inggris	0,00	0,00	1,20	74,43
			0,00	0,00	1,20	74,43
64041900	Oth sports footwear for oth purposed w/outer soles of rubber/plastics	Singapura	2,56	72,35	2,50	71,17
		Tiongkok	2,56	72,35	0,00	0,00
			0,00	0,00	2,50	71,17
64042000	Oth footwear with outer soles of leather/composition leather	Singapura	1,50	98,97	16,70	417,79
		Tiongkok	0,00	0,00	16,70	417,79
			1,50	98,97	0,00	0,00
64052000	Oth footwear, with uppers of textiles	Amerika Serikat	0,00	0,00	3,60	145,16
		Tiongkok	0,00	0,00	1,60	62,80
			0,00	0,00	2,00	82,36
64059000	Oth footwear, with upper of ith leather/composition leather/textiles	Francis	1,90	25,37	2,90	187,86
		Tiongkok	1,90	25,37	2,00	134,89
			0,00	0,00	0,90	52,97
65050090	Oth hats & oth headgear, not for hair-nets/ religious purposes, knitted/ crochet	Amerika Serikat	27,14	1 000,00	10,90	3 990,00
		Tiongkok	27,14	1 000,00	0,00	0,00
			0,00	0,00	10,90	3 990,00
68080030	Panels, boards, blocks and similar articles	Tiongkok	0,00	0,00	2,30	1,03
			0,00	0,00	2,30	1,03
68080090	Chips, particles, sawdust/oth waste of wood, agglomer with cement/ plaster	Jepang	28,56	44,13	11,20	11,56
		Singapura	12,66	15,00	0,00	0,00
		Tiongkok	10,90	20,95	5,00	3,09
			5,00	8,18	6,20	8,47
68101100	Building blocks & bricks	Tiongkok	254 250,00	33 900,00	64 800,00	8 640,00
			254 250,00	33 900,00	64 800,00	8 640,00
68118290	Oth sheets, panels, tile & similr artcils not containing asbstosroof	Francis	6,20	5,07	0,00	0,00
			6,20	5,07	0,00	0,00
69072394	Ceramic, wall tiles, large surface area capble square side>7cm of water absorp coeff weight>10%	Tiongkok	0,00	0,00	1,50	52,97
			0,00	0,00	1,50	52,97

Tabel 5 (lanjutan)  
Ekspor Menurut Kode HS 8 Dijit dan Negara Tujuan, 2020-2021

HS	Deskripsi Komoditas	Negara Tujuan	2020		2021	
			Berat Bersih (kg)	Nilai FOB (US\$)	Berat Bersih (kg)	Nilai FOB (US\$)
(1)	(2)	(3)	(4)	(5)	(6)	(7)
69091900	Oth ceramic wares for laboratory, chemical/oth technicl uses	Francis	530,00	12 496,70	0,00	0,00
			530,00	12 496,70	0,00	0,00
69111000	Table ware & kitchen ware of porcelain/ china	Irak	0,00	0,00	818,50	3 295,38
			0,00	0,00	818,50	3 295,38
69120000	Table ware & kitchen ware, oth household toilet art, oth thanporcelain/china	Amerika Serikat	2,60	105,94	9,70	473,74
		Singapura	0,00	0,00	7,70	420,77
			2,60	105,94	2,00	52,97
70134900	Oth glassware for table (not drink glass) kitchen purposes, not ceramics	Irak	0,00	0,00	1 218,75	6 747,18
			0,00	0,00	1 218,75	6 747,18
70139900	Other glassware of not lead crystal	Tionggok	0,50	71,37	0,00	0,00
			0,50	71,37	0,00	0,00
70181010	Glass beads	Thailand	0,00	0,00	0,20	52,07
			0,00	0,00	0,20	52,07
70181090	Imitation pearls, imitation precious stonesand similar glass smallwares	Tionggok	2,80	255,86	0,00	0,00
			2,80	255,86	0,00	0,00
71131110	Part of silver jewellery articles, whether or notplated or clad with precious metal	Francis	0,00	0,00	0,90	261,12
			0,00	0,00	0,90	261,12
71131190	Silver jewellery articles, whether or notclad with precious metal	Malaysia	0,00	0,00	3,40	2 605,99
		Singapura	0,00	0,00	0,80	19,03
		Thailand	0,00	0,00	1,60	2 534,44
			0,00	0,00	1,00	52,52
71131910	Part of jewellery of precious metal (excl silver), whetheror not plated or clad with	Tionggok	0,00	0,00	1,10	433,46
			0,00	0,00	1,10	433,46
71131990	Articles of jewellery of precious metal, whether or notplated or clad with	Malaysia	0,70	366,71	1,10	412,00
		Singapura	0,00	0,00	0,30	26,55
		Tionggok	0,50	353,14	0,80	385,45
			0,20	13,58	0,00	0,00
71159010	Other articles of precious metal of gold or silver	Singapura	0,00	0,00	0,50	177,31
			0,00	0,00	0,50	177,31
71171190	Imitation jewellery of base metal, whether or not platedwith precious metal cuff-links	Malaysia	0,00	0,00	1,20	76,98
			0,00	0,00	1,20	76,98
71179012	Bangles, wholly of wood, tortoise shell, mother-of-pearl & other animal carving material	Tionggok	0,00	0,00	12 220,00	12 623,50
			0,00	0,00	12 220,00	12 623,50
71179099	Oth than imitation jewellery, parts wholly of porcelain	Malaysia	1,00	101,96	2,30	42,11
			0,00	0,00	1,90	13,91



**Tabel 5 (lanjutan)**  
**Ekspor Menurut Kode HS 8 Dijit dan Negara Tujuan, 2020-2021**

HS	Deskripsi Komoditas	Negara Tujuan	2020		2021	
			Berat Bersih (kg)	Nilai FOB (US\$)	Berat Bersih (kg)	Nilai FOB (US\$)
(1)	(2)	(3)	(4)	(5)	(6)	(7)
		Singapura	0,00	0,00	0,40	28,20
		Tiongkok	1,00	101,96	0,00	0,00
73049090	Oth tubes/pipes/hollow profiles, seamless steel, diameter >= 140 mm & carbon weight >= 0.45%		18,79	1 227,23	0,00	0,00
		Amerika Serikat	12,86	769,50	0,00	0,00
		Thailand	5,93	457,73	0,00	0,00
73102110	Cans which are to be closed by soldering or crimping, of capacity <1L		0,00	0,00	36,00	0,53
		Singapura	0,00	0,00	36,00	0,53
73102999	Other not casting, forging or stamping, in the rough state capacity >1L<<50L		48 048,00	26 208,00	0,00	0,00
		Taiwan	48 048,00	26 208,00	0,00	0,00
73182200	Non-threaded articles, other washers		0,00	0,00	0,38	54,69
		Malaysia	0,00	0,00	0,38	54,69
73182910	Other non articles, having a shank of an external diameter not exceeding 16 mm		0,00	0,00	2,00	677,16
		Amerika Serikat	0,00	0,00	2,00	677,16
73182990	Other non articles, having a shank of an external diameter > 16 mm		2,50	195,15	0,00	0,00
		Thailand	2,50	195,15	0,00	0,00
73211100	Cooking appliances and plate warmers, for gas fuel or for both gas and other fuels		50,00	445,12	0,00	0,00
		Singapura	50,00	445,12	0,00	0,00
73219090	Other parts of kerosene stoves/ cooking appliances & plate warmers using gas fuel		0,42	2,00	0,00	0,00
		Singapura	0,42	2,00	0,00	0,00
73239190	Tableware/oth household articles and parts thereof, of cast iron, not enamelled		0,00	0,00	887,50	5 070,00
		Irak	0,00	0,00	887,50	5 070,00
73269030	Stainless steel clamp assemblies w rubber sleeves used for hubless cast iron pipes		0,00	0,00	2,00	253,06
		Amerika Serikat	0,00	0,00	2,00	253,06
73269099	Cigarette cases and boxes, not of iron or steel		0,00	0,00	1,60	51,48
		Tiongkok	0,00	0,00	1,60	51,48
74081190	Copper wire of refined copper, which the max cross-sectional dimension does exceed 14 mm		0,00	0,00	1,50	2,72
		Amerika Serikat	0,00	0,00	1,50	2,72
76151090	Tableware, kitchen ware or oth household articles and parts there of of aluminium		0,00	0,00	3 105,75	17 122,41
		Irak	0,00	0,00	3 105,75	17 122,41
81089000	Other titanium and articles there of		1 533,80	24 767,46	873,00	4 157,45
		Inggris	873,00	1 167,46	873,00	4 157,45

**Tabel 5 (lanjutan)**  
**Ekspor Menurut Kode HS 8 Dijit dan Negara Tujuan, 2020-2021**

HS	Deskripsi Komoditas	Negara Tujuan	2020		2021	
			Berat Bersih (kg)	Nilai FOB (US\$)	Berat Bersih (kg)	Nilai FOB (US\$)
(1)	(2)	(3)	(4)	(5)	(6)	(7)
		Tiongkok	660,80	23 600,00	0,00	0,00
82149000	Other articles of cutlery		0,00	0,00	320,50	1 598,39
		Irak	0,00	0,00	320,50	1 598,39
83014010	Handcuffs of base metal		0,50	1,04	0,00	0,00
		Singapura	0,50	1,04	0,00	0,00
83017000	Keys presented separately of padlocks and lockof base metal		2,14	9,92	0,00	0,00
		Singapura	0,14	3,00	0,00	0,00
		Tiongkok	2,00	6,92	0,00	0,00
83089090	Clasps, frames with clasps, buckles, buckle-clasps of base metal		0,50	2,04	0,90	8,23
		Inggris	0,00	0,00	0,50	0,33
		Malaysia	0,00	0,00	0,40	7,90
		Singapura	0,50	2,04	0,00	0,00
84099979	Part of engine of heading 84.07 or 84.08, other than carburettor, piston & cylinder		8,20	478,95	0,00	0,00
		Belgia	8,20	478,95	0,00	0,00
84118200	Gas turbines of a power > 5,000 kW		4 064,00	454 729,77	8 128,00	909 459,54
		Jerman	4 064,00	454 729,77	8 128,00	909 459,54
84133090	Lubricating medium pump for internal combustion piston engine		0,00	0,00	26,60	1 988,93
		Belgia	0,00	0,00	26,60	1 988,93
84135090	Other reciprocating positive displacement pumps with flow rate > 13,000 m <sup>3</sup> /h		0,00	0,00	59,00	8 919,25
		Malaysia	0,00	0,00	59,00	8 919,25
84143090	Compressors used in refrigerating equip, capacity <= 21.10 kW or displacement rev < 220 cc		7,60	322,96	0,00	0,00
		Belanda	7,60	322,96	0,00	0,00
84149092	Part of free piston generator, oil drilling gas/ automotive AC/ sealed unit AC compressor for		2,40	432,32	0,00	0,00
		Thailand	2,40	432,32	0,00	0,00
84213190	Intake air filters for internal combustion engines oth than 84.29/84.30		0,00	0,00	92,31	2 227,28
		Belgia	0,00	0,00	92,31	2 227,28
84219999	Part of filtering/purifying mach & apparatus for liquid/gas		47,00	250,67	0,00	0,00
		Tiongkok	47,00	250,67	0,00	0,00
84279000	Fork-lift trucks		336 000,00	1 430 000,00	212 900,00	1 094 286,00
		Uni Emirat Arab	336 000,00	1 430 000,00	212 900,00	1 094 286,00
84294040	Vibratory smooth drum roller with a centrifugal force drum <= 20 t by weight		0,00	0,00	22 440,00	69 000,00
		Vietnam	0,00	0,00	22 440,00	69 000,00

**Tabel 5 (lanjutan)**  
**Ekspor Menurut Kode HS 8 Dijit dan Negara Tujuan, 2020-2021**

HS	Deskripsi Komoditas	Negara Tujuan	2020		2021	
			Berat Bersih (kg)	Nilai FOB (US\$)	Berat Bersih (kg)	Nilai FOB (US\$)
(1)	(2)	(3)	(4)	(5)	(6)	(7)
84305000	Oth moving, scraping machinery/similars, for earth, minerals/ores, self-propelled	Singapura	10 000,00	15 000,00	0,00	0,00
			10 000,00	15 000,00	0,00	0,00
84314990	Oth parts suitable use of oth moving, grading,excavating, tamping, compacting	Bangladesh	0,00	0,00	100 000,00	32 400,00
			0,00	0,00	100 000,00	32 400,00
84399900	Parts of machine for making/finishing paper/paperboard	Korea Selatan	0,00	0,00	1 619,00	26 500,00
			0,00	0,00	1 619,00	26 500,00
84439920	Ink-filled printer cartridges	Singapura	2,86	28,05	0,00	0,00
			2,86	28,05	0,00	0,00
84439990	Parts and accessories of other printing machinery	Tionggok	0,50	10,00	0,00	0,00
			0,50	10,00	0,00	0,00
84689090	Parts of goods of gas welding or brazing appliaances forother than metal	Amerika Serikat	237,12	28 455,51	63,80	548,32
		Hong Kong	12,70	25,00	0,00	0,00
		Jepang	64,00	11,00	0,00	0,00
		Singapura	46,02	27 744,26	0,00	0,00
		Tionggok	101,50	284,43	6,30	3,67
			12,90	390,82	57,50	544,65
84713020	Laptops including notebooks and subnotebooks	Tionggok	0,00	0,00	2,00	86,25
			0,00	0,00	2,00	86,25
84716090	Other input or output units, whether or not containing storage units in the same housing	Tionggok	0,50	15,22	0,00	0,00
			0,50	15,22	0,00	0,00
84717099	Oth proprietary format storage devices incl media therefor w/wt removable media	Singapura	0,00	0,00	0,50	4,18
			0,00	0,00	0,50	4,18
84732900	Parts of the electronic calculating machines oth thansubheading 84701000, 84702100 or 84702900	Amerika Serikat	62,42	18 630,08	6,00	263,24
		Hong Kong	0,00	0,00	5,50	261,12
		Jepang	0,52	289,00	0,00	0,00
		Singapura	37,20	9 807,88	0,00	0,00
		Singapura	24,36	8 467,86	0,50	2,12
		Thailand	0,34	65,34	0,00	0,00
84733010	Parts & acc assembled printed circuit boards of the machines of heading 8471	Tionggok	1,00	203,92	0,00	0,00
			1,00	203,92	0,00	0,00
84733090	Parts and accessories assembled other thanprinted circuit boards of the machines of heading 8471	Singapura	3,00	402,11	27,00	211,88
		Singapura	1,00	2,03	0,00	0,00
		Tionggok	2,00	400,08	27,00	211,88
84791010	Machines for public works/ building/ the like, electrically operated	Vietnam	8 916,00	29 000,00	0,00	0,00
			8 916,00	29 000,00	0,00	0,00

**Tabel 5 (lanjutan)**  
**Ekspor Menurut Kode HS 8 Dijit dan Negara Tujuan, 2020-2021**

HS	Deskripsi Komoditas	Negara Tujuan	2020		2021	
			Berat Bersih (kg)	Nilai FOB (US\$)	Berat Bersih (kg)	Nilai FOB (US\$)
(1)	(2)	(3)	(4)	(5)	(6)	(7)
84818082	Other pneumatically controlled valves of plastics		58,00	6 815,36	28,10	935,24
		Francis	0,00	0,00	1,00	173,76
		Tiongkok	58,00	6 815,36	27,10	761,49
84818087	Fuel cut-off valves for vehicles of heading 8702, 8703/8704		1,00	10,20	0,00	0,00
		Tiongkok	1,00	10,20	0,00	0,00
84818099	Other fuel cut-off valves for vehicles of copper/alloy		0,00	0,00	2,00	171,06
		Amerika Serikat	0,00	0,00	2,00	171,06
84819090	Other parts of housing for sluice or gate valves		2,59	436,08	0,00	0,00
		Belgia	0,05	14,72	0,00	0,00
		Thailand	2,54	421,36	0,00	0,00
84821000	Ball bearings		0,40	265,95	0,00	0,00
		Thailand	0,40	265,95	0,00	0,00
84829900	Other parts of ball, needles and rollers		14,82	1 022,48	0,00	0,00
		Thailand	14,82	1 022,48	0,00	0,00
84831010	Transmission shafts and cranks for machinery of heading 84.29 or 84.30		137,20	5 360,19	0,00	0,00
		Belgia	137,20	5 360,19	0,00	0,00
84833090	Other bearing housings, not incorporating ball or roller bearings		94,80	14 434,74	3,90	499,59
		Amerika Serikat	0,00	0,00	3,90	499,59
		Francis	62,00	5 266,66	0,00	0,00
		Jepang	32,80	9 168,08	0,00	0,00
84834090	Oth gears & gearing, transmission elements presented separately inc torque converters		0,00	0,00	14,00	10,45
		Tiongkok	0,00	0,00	14,00	10,45
84836000	Clutches and shaft couplings (including universal joints)		0,00	0,00	450,00	300,00
		Jepang	0,00	0,00	450,00	300,00
84841000	Gaskets & similar joints of metal sheeting combined w/ other material or more layers of metal		0,00	0,00	2,25	7 273,98
		Belgia	0,00	0,00	2,25	7 273,98
84849000	Other gaskets & similar joints of metal sheeting combined w/ oth material or more layers of metal		0,00	0,00	0,38	567,09
		Malaysia	0,00	0,00	0,38	567,09
85169090	Other part of goods of electric instantaneous		5,74	1 802,40	0,00	0,00
		Thailand	5,74	1 802,40	0,00	0,00
85232110	Magnetic media card, incorporating amagnetic stripe; unrecorded		0,00	0,00	0,50	3,13
		Tiongkok	0,00	0,00	0,50	3,13
85232190	Magnetic media card, incorporating amagnetic stripe; recorded		1,00	61,18	0,00	0,00
		Tiongkok	1,00	61,18	0,00	0,00

**Tabel 5 (lanjutan)**  
**Ekspor Menurut Kode HS 8 Dijit dan Negara Tujuan, 2020-2021**

HS	Deskripsi Komoditas	Negara Tujuan	2020		2021	
			Berat Bersih (kg)	Nilai FOB (US\$)	Berat Bersih (kg)	Nilai FOB (US\$)
(1)	(2)	(3)	(4)	(5)	(6)	(7)
85232971	Computer hard disc and diskette; unrecorded	Singapura	0,00	0,00	0,50	3,13
			0,00	0,00	0,50	3,13
85235200	Smart cards		2,10	135,94	2,00	2 141,48
		Amerika Serikat	0,50	73,15	0,00	0,00
		Singapura	1,10	59,70	2,00	2 141,48
		Tiongkok	0,50	3,09	0,00	0,00
85235910	Proximity cards and tags; semiconductor	Amerika Serikat	0,00	0,00	0,50	3,13
			0,00	0,00	0,50	3,13
85235990	Other semiconductor media	Amerika Serikat	1,00	138,06	0,00	0,00
			1,00	138,06	0,00	0,00
85238099	Other solid-state non-volatile storage device	Amerika Serikat	3,00	284,00	0,00	0,00
			1,00	31,11	0,00	0,00
		Singapura	0,50	2,09	0,00	0,00
		Tiongkok	1,50	250,80	0,00	0,00
85258059	Digital camera other than DSLR	Singapura	0,50	95,00	0,00	0,00
			0,50	95,00	0,00	0,00
85291099	Oth aerials & aerials reflector, used with transmission app. for oth purposes	Tiongkok	0,00	0,00	5,60	366,31
			0,00	0,00	5,60	366,31
85369099	Other cable connector, for a current >= 16A	Amerika Serikat	5,13	1 378,12	0,00	0,00
			4,63	1 377,06	0,00	0,00
		Singapura	0,50	1,06	0,00	0,00
85371011	Control panel use in distributed controlsystem; voltage<1000V	Tiongkok	12,50	12,40	0,00	0,00
			12,50	12,40	0,00	0,00
85371099	Switchboard & control panels: use for other purposes	Jepang	5,66	11,27	0,00	0,00
			3,16	5,00	0,00	0,00
		Tiongkok	2,50	6,27	0,00	0,00
85381029	Other part of programable logic controller used in radio equipment, voltage >1000V	Singapura	0,00	0,00	72,50	504,48
			0,00	0,00	0,50	10,30
		Tiongkok	0,00	0,00	72,00	494,18
85389020	Oth part including printed circuit assmblies of telp plug;	Tiongkok	0,70	101,57	0,00	0,00
			0,70	101,57	0,00	0,00
85439090	Parts of oth electrical machines and apparatus, having individual fuctions	Kanada	94,40	1 801,99	1 420,00	43 064,55
			0,00	0,00	565,00	25 000,00
		Swedia	94,40	1 801,99	855,00	18 064,55
85441900	Other winding wire of copper	Thailand	0,10	35,31	0,00	0,00
			0,10	35,31	0,00	0,00

Tabel 5 (lanjutan)  
Ekspor Menurut Kode HS 8 Dijit dan Negara Tujuan, 2020-2021

HS	Deskripsi Komoditas	Negara Tujuan	2020		2021	
			Berat Bersih (kg)	Nilai FOB (US\$)	Berat Bersih (kg)	Nilai FOB (US\$)
(1)	(2)	(3)	(4)	(5)	(6)	(7)
85444299	Other electric cables other than insulated with plastics, paper/rubber, diameter> 5 mm	Amerika Serikat	8,34	5,00	0,00	0,00
			8,34	5,00	0,00	0,00
86090010	Containers of metal, designed & equipped for carriage by one/more modes of transport	Jerman	2 471 914,00	1 384 019,00	3 087 796,00	1 719 613,00
		Singapura	4 990,00	5 000,00	0,00	0,00
		Thailand	144 144,00	78 624,00	0,00	0,00
		Vietnam	2 322 780,00	1 300 395,00	3 083 316,00	1 718 333,00
			0,00	0,00	4 480,00	1 280,00
87012099	Road tractors for semi-trailers, used goods, not ckd	Singapura	0,00	0,00	25 000,00	113 801,47
			0,00	0,00	25 000,00	113 801,47
87082999	Other interior trim fittings, mudguards	Amerika Serikat	0,00	0,00	1,00	109,11
			0,00	0,00	1,00	109,11
87089999	Other unassembled fuel tanks; engine brackets for vehicles of other than heading 87.03	Amerika Serikat	0,50	223,22	1,00	1,05
		Tiongkok	0,50	223,22	0,00	0,00
			0,00	0,00	1,00	1,05
87141090	Other of motorcycles (including mopeds)	Singapura	2,98	160,00	0,00	0,00
			2,98	160,00	0,00	0,00
88033000	Other parts of aeroplanes/ helicopters heading 8801 or 8802	Singapura	5 790,00	39 750,00	0,00	0,00
		Uni Emirat Arab	64,00	300,00	0,00	0,00
			5 726,00	39 450,00	0,00	0,00
90064000	Instant print cameras	Amerika Serikat	0,00	0,00	8,00	1 360,59
			0,00	0,00	8,00	1 360,59
90179090	Parts & acc of oth instruments for measuring length for use in the hand	Thailand	0,02	7,78	0,00	0,00
			0,02	7,78	0,00	0,00
90181900	Other electro-diagnostic apparatus used in medical	Singapura	0,50	35,00	0,00	0,00
			0,50	35,00	0,00	0,00
90189090	Other instruments and appliances, used in medical	Singapura	0,00	0,00	0,50	3,14
			0,00	0,00	0,50	3,14
90200000	Breathing appliances & gas masks, excl protective masks having neither mechanical part nor replaceable filters	Hong Kong	44,03	270,00	0,00	0,00
		Singapura	20,76	110,00	0,00	0,00
			23,27	160,00	0,00	0,00
90230000	Instruments apparatus & model, for demonstrational purposes	Amerika Serikat	1,00	124,81	0,00	0,00
			1,00	124,81	0,00	0,00
90318090	Oth instruments, appliances and machines, other cable	Singapura	40,00	1 075,00	0,00	0,00
			40,00	1 075,00	0,00	0,00
92089090	Fairground, mech street organ, sing bird, musical saw, oth musical instrument	Tiongkok	0,00	0,00	0,50	32,38
			0,00	0,00	0,50	32,38

**Tabel 5 (lanjutan)**  
**Ekspor Menurut Kode HS 8 Dijiit dan Negara Tujuan, 2020-2021**

HS	Deskripsi Komoditas	Negara Tujuan	2020		2021	
			Berat Bersih (kg)	Nilai FOB (US\$)	Berat Bersih (kg)	Nilai FOB (US\$)
(1)	(2)	(3)	(4)	(5)	(6)	(7)
94015900	Seat of cane,osier or similar material	Singapura	5,00	20,00	0,00	0,00
94036090	Oth wooden furniture, oth than fume cupboard	Francis	4 959,00	17 055,00	8 064,00	18 888,00
94038200	Furniture of bamboo	Singapura	0,50	47,67	0,70	47,00
94039090	Parts of metal, wood, plastics and bamboo furnitureother than baby walker	Jepang	5 585,00	16 286,79	9 145,00	19 275,83
94049090	Other articles of bedding&similar furnishing	Amerika Serikat	0,00	0,00	4,00	0,00
95030099	Other toys or parts	Amerika Serikat	1,00	35,51	0,50	3,09
		Singapura	0,00	0,00	0,50	3,09
95044000	Playing cards	Amerika Serikat	0,50	81,17	0,30	205,91
		Singapura	0,00	0,00	0,30	205,91
			0,50	81,17	0,00	0,00
95079000	Oth fishing rods, hooks/reels, oth heading	Singapura	3,88	208,00	0,00	0,00
96020010	Gelatin capsules for pharmaceutical products	Italia	609,04	2 026,64	0,00	0,00
96031020	Brooms consisting of twig/oth vegetable materials boundtogether	Pakistan	0,00	0,00	43 800,00	13 110,00
96110000	Date, seal/numbering stamps & the like, in the hand operatd; hand composing stick	Amerika Serikat	0,50	18,00	0,50	9,54
		Tiongkok	0,00	0,00	0,50	9,54
			0,50	18,00	0,00	0,00
97019000	Colleges & similar decorative plaquesexecuted entirely by hand	Amerika Serikat	77,30	20 803,14	6,80	388,39
		Jepang	12,90	50,00	0,00	0,00
		Singapura	62,80	20 408,56	0,00	0,00
		Thailand	0,96	330,86	2,50	157,72
		Tiongkok	0,64	13,72	3,80	183,58
			0,00	0,00	0,50	47,10
99991000	Postal packages n.c.a.k	Amerika Serikat	4 620,10	140 953,51	3 774,96	39 302,68
		Arab Saudi	139,97	25 683,48	224,86	5 686,62
		Argentina	9,74	530,20	0,00	0,00
		Australia	0,36	240,90	0,00	0,00
		Austria	140,59	2 664,67	82,45	505,00
		Bahrain	0,10	80,30	0,00	0,00
		Bangladesh	0,10	207,90	0,00	0,00
			1,12	80,30	0,00	0,00

Tabel 5 (lanjutan)  
Ekspor Menurut Kode HS 8 Dijit dan Negara Tujuan, 2020-2021

HS	Deskripsi Komoditas	Negara Tujuan	2020		2021	
			Berat Bersih (kg)	Nilai FOB (US\$)	Berat Bersih (kg)	Nilai FOB (US\$)
(1)	(2)	(3)	(4)	(5)	(6)	(7)
		Belanda	7,17	2 638,12	29,36	154,91
		Belgia	3,00	225,50	0,00	0,00
		Bosnia & Herzego	0,80	72,60	0,00	0,00
		Brazil	1,55	321,20	0,00	0,00
		Brunei Darussalan	1,43	148,50	0,30	13,90
		Chile	4,58	152,90	0,00	0,00
		Francis	9,50	1 243,00	0,08	2,01
		Georgia	0,08	80,30	0,00	0,00
		Hong Kong	233,76	5 492,83	3,47	74,34
		Hungaria	0,15	211,20	0,00	0,00
		India	1,02	160,60	20,47	237,32
		Inggris	40,67	2 221,08	141,64	1 201,56
		Irak	1,60	73,70	0,00	0,00
		Irlandia	0,03	80,30	0,00	0,00
		Israel	1,24	240,90	0,00	0,00
		Italia	5,27	772,20	8,10	81,50
		Jepang	2 401,56	18 069,72	2 156,55	9 261,35
		Jerman	22,68	1 033,12	20,22	111,72
		Kamboja	1,51	145,20	0,00	0,00
		Kanada	14,62	1 727,00	2,31	56,13
		Korea Selatan	72,32	3 130,64	350,72	921,80
		Kuwait	0,23	401,50	0,00	0,00
		Laos	0,06	80,30	0,00	0,00
		Libanon	0,31	80,30	0,00	0,00
		Luksemburg	0,10	80,30	0,00	0,00
		Malaysia	647,03	29 155,77	421,34	9 278,22
		Meksiko	19,02	632,72	0,00	0,00
		Nepal	2,28	138,60	0,00	0,00
		Nigeria	7,15	160,60	0,00	0,00
		Oman	4,45	145,20	0,00	0,00
		Pakistan	0,61	154,00	0,00	0,00
		Philipina	12,41	991,10	2,36	6,95
		Polandia	0,03	72,60	0,00	0,00
		Qatar	2,18	72,60	0,00	0,00
		Republik Ceko	0,02	72,60	0,00	0,00
		Rusia	6,35	390,50	0,00	0,00
		Selandia Baru	0,03	72,60	0,00	0,00
		Singapura	195,38	13 110,47	91,30	4 379,93
		Siprus	0,14	386,10	0,00	0,00
		Spanyol	0,26	72,60	0,50	14,00
		Swaziland	0,03	72,60	0,00	0,00
		Swiss	0,49	313,50	0,00	0,00
		Taiwan	187,32	11 171,27	87,04	4 368,57
		Thailand	152,87	8 677,77	107,69	1 703,14
		Tiongkok	236,34	5 306,26	19,09	1 160,33
		Turki	1,00	80,30	4,46	48,63
		Uni Emirat Arab	9,72	320,01	0,00	0,00
		Vietnam	17,72	860,09	0,69	34,75
		Yunani	0,09	152,90	0,00	0,00
<b>TOTAL EKPSOR</b>			<b>20 302 874 053,90</b>	<b>3 602 403 098,00</b>	<b>28 084 433 736,40</b>	<b>5 286 044 276,64</b>



**Tabel 6**  
**Ekspor Menurut Golongan Barang SITC Januari - Desember, 2020-2021**

Kode SITC	Deskripsi Komoditas	Januari-Desember 2020		Januari-Desember 2021	
		Berat (kg)	Nilai FOB (US\$)	Berat (kg)	Nilai FOB (US\$)
(1)	(2)	(3)	(4)	(5)	(6)
<b>A. Komoditas 1 Dijit SITC</b>					
0	Food and Live Animals	259 297 185,88	69 903 140,15	8 125 356,00	7 789 693,00
2	Crude Materials, Inedible	3 273 456 218,64	2 284 453 332,08	238 797 907,00	70 546 286,00
3	Mineral Fuels, Lubricants, etc.	15 763 595 384,70	777 354 201,24	86 669 363,00	53 458 724,00
4	Animal & Vegetable Oils/Fats	199 915 471,00	146 898 774,10	0,00	0,00
5	Chemicals	388 728 450,38	117 061 465,96	521 115 541,00	162 316 117,00
6	Manufactured Goods	414 985 720,99	202 372 360,51	144 816 102,00	77 067 673,00
7	Machinery and Transportation Equipments	2 837 502,46	3 435 734,82	152 482 588,00	562 404 846,00
8	Miscellaneous Manufactured Articles	53 499,75	783 135,63	3 450 382,00	17 794 782,00
9	Special Commodities and Transaction	4 620,10	140 953,51	0,00	0,00
<b>Total Ekspor</b>		<b>20 302 874 053,90</b>	<b>3 602 403 098,00</b>	<b>28 084 433 736,40</b>	<b>5 286 044 276,64</b>
<b>B. Komoditas 2 Dijit SITC</b>					
01	Meat and meat preparations	289 904,40	2 320 820,52	283 553,20	2 023 951,10
03	Fish, crustaceans,molluscs and their preparation	1 259 830,18	8 548 986,91	1 249 350,90	8 018 209,54
04	Cereals and cereal preparations	6 340,20	72 336,38	27 309,76	315 675,75
05	Fruits and vegetables	119 201 614,60	30 890 881,40	140 882 844,35	38 003 647,74
06	Sugar, sugar preparations, and honey	27 768,00	70 576,91	31 819,60	80 000,07
07	Coffee, tea, cocoa, and spices	4 957 361,00	10 747 490,14	1 500 635,00	4 745 797,34
08	Feeding stuff for animals	132 844 236,00	16 322 559,43	154 696 550,00	22 412 233,21
09	Miscellaneous food preparations	710 131,50	929 488,46	1 394 940,21	1 827 982,81
22	Oil seeds, nuts, and kernels	273 070,07	218 954,88	66 500,00	66 433,85
23	Crude rubber	912 655 777,40	1 192 098 992,85	936 870 806,70	1 608 856 056,83
24	Wood, lumber, and cork	12 764 946,99	4 832 040,52	3 682 967,93	4 009 769,29
25	Pulp and waste paper	2 291 176 035,16	1 082 164 765,69	2 291 408 001,50	1 210 293 266,71
26	Textile fibres and their waste	910 347,50	186 678,79	452 480,70	93 106,72
29	Crude animals and vegetable materials, nes	55 676 041,52	4 951 899,35	117 014 606,70	11 403 560,56
32	Coal, coke, and briquettes	15 094 295 385,70	601 082 506,23	23 358 022 246,00	1 745 044 210,46
33	Petroleum and petroleum products	669 299 999,00	176 271 695,01	247 757 987,00	92 617 477,81
42	Fixed vegetable oils/fats	199 915 471,00	146 898 774,10	195 314 174,00	212 846 030,80
51	Organic chemicals	11 186 700,00	6 913 361,15	24 498 963,20	24 752 637,50
52	Inorganic chemicals	49 166 968,00	13 573 372,98	78 432 165,00	38 139 503,92
54	Medical and pharmaceutical products	1 033 307,28	19 011 919,18	1 010 363,94	18 730 119,27
55	Essential oils and perfumery materials	3,00	14,21	51,20	11 927,24
56	Manufactured fertilizers	327 023 565,00	77 205 242,07	192 273 840,00	62 636 277,29
57	Plastics in primary forms	306 000,00	255 510,00	0,00	0,00
58	Plastics in non-primary forms	0,60	1,03	1,50	39,66
59	Chemical materials and its products, nes	11 906,50	102 045,35	85 005,00	195 510,36
62	Rubber manufactured, nes	1 937,98	16 898,50	375,98	1 859,65
63	Wood and cork manufactured	270 016 180,31	74 689 023,96	226 248 873,07	78 106 400,04
64	Paper, paperboard, and manufactured thereof	144 662 247,10	127 528 731,56	107 551 956,52	95 661 689,00
65	Textile yarns, fabrics, and their products	878,29	37 969,47	5 109,03	35 645,92
66	Non metallic minerals manufactured	254 820,66	46 879,06	66 862,15	19 273,93
67	Iron and steel	18,79	1 227,23	0,00	0,00
68	Non ferrous metals	0,00	0,00	1,50	2,72
69	Manufactured of metal, nes	49 637,86	51 630,73	5 229,63	28 993,39
71	Power generating machine and equipments	4 072,20	455 208,72	8 128,00	909 459,54
72	Machinery specialized for particular industry	18 916,00	44 000,00	124 059,00	127 900,00

**Tabel 6 (lanjutan)**  
**Ekspor Menurut Golongan Barang SITC Januari - Desember, 2020-2021**

Kode SITC	Deskripsi Komoditas	Januari-Desember 2020		Januari-Desember 2021	
		Berat (kg)	Nilai FOB (US\$)	Berat (kg)	Nilai FOB (US\$)
(1)	(2)	(3)	(4)	(5)	(6)
73	Metalworking machinery	237,12	28 455,51	63,80	548,32
74	General industrial machinery and equipments	336 365,81	1 459 350,95	213 578,54	1 117 178,87
75	Office machinery and automatic data processing	70,28	19 289,37	35,50	565,54
76	Telecommunication and reproducers apparatus	0,50	95,00	5,60	366,31
77	Electrical machinery and apparatus	133,07	5 183,05	1 492,50	43 569,03
78	Road vehicles	2 471 917,48	1 384 402,22	3 112 798,00	1 833 524,63
79	Other transportation equipments	5 790,00	39 750,00	0,00	0,00
82	Furniture	10 549,50	33 409,46	17 213,70	38 210,83
83	Traveling goods	79,78	2 839,85	281,60	11 398,50
84	Clothing	156,22	2 497,67	688,88	11 211,43
85	Footwear	13,46	407,87	47,70	1 699,75
87	Professional, scientific, and contractor instrumen	85,05	1 477,59	0,50	3,14
88	Photographic apparatus, equipments and optics	0,00	0,00	8,00	1 360,59
89	Miscellaneous manufactured articles	42 615,74	742 503,19	115 988,87	930 687,02
91	Miscellaneous manufactured articles	4 620,10	140 953,51	3 774,96	39 302,68
<b>Total Ekspor</b>		<b>20 302 874 053,90</b>	<b>3 602 403 098,00</b>	<b>28 084 433 736,40</b>	<b>5 286 044 276,64</b>
<b>C. Komoditas 3 Dijit SITC</b>					
012	Other Meat, Other Edible Meat Offal, Fresh, Chil	289 904,40	2 320 820,52	283 553,20	2 023 951,10
034	Fish, Fresh, Chilled Or Frozen	480 731,00	499 535,31	670 854,50	633 081,76
036	Crustaceans, Molluscs, And Aquatic Invertebrate:	779 099,18	8 049 451,60	578 496,40	7 385 127,78
046	Meal And Flour Of Wheat And Flour Of Meslin	0,00	0,00	2,40	94,20
048	Cereal Preparations And Preparations Of Flours/	6 340,20	72 336,38	27 307,36	315 581,56
054	Vegetables, Fresh, Chilled, Frozen Or Simply Pres:	12,60	234,60	53,15	428,60
057	Fruit And Nut; Fresh Or Dried	118 370 002,00	30 184 578,80	140 816 791,20	37 952 719,14
059	Fruit And Vegetable Juices	831 600,00	706 068,00	66 000,00	50 500,00
061	Sugar, Molasses, And Honey	27 768,00	70 576,91	31 819,60	80 000,07
071	Coffee And Coffee Substitutes	108 001,00	109 080,01	0,00	0,00
074	Tea And Mate	169 000,00	282 025,32	141 340,00	222 216,00
075	Spices	4 680 360,00	10 356 384,81	1 359 295,00	4 523 581,34
081	Feeding Stuff For Animals	132 844 236,00	16 322 559,43	154 696 550,00	22 412 233,21
098	Edible Products And Preparations	710 131,50	929 488,46	1 394 940,21	1 827 982,81
223	Oil Seeds Use For Extraction Of Other Fixed Veg	273 070,07	218 954,88	66 500,00	66 433,85
231	Natural Rubber Latex;natural Rubber And Similar	859 836 574,50	1 127 514 101,76	924 249 386,20	1 587 615 068,20
232	Synthetic Rubber Latex, Synthetic/reclaimed Rut	52 819 202,90	64 584 891,09	12 621 420,50	21 240 988,64
245	Fuel Wood And Wood Charcoal	4 731 208,32	1 624 476,28	1 501 541,26	923 673,77
246	Wood In Chips Or Particles And Waste	5 832 800,00	448 732,68	0,00	0,00
248	Wood, simply Worked And Railway Sleeper Of W	2 200 938,67	2 758 831,56	2 181 426,67	3 086 095,52
251	Pulp And Waste Paper	2 291 176 035,16	1 082 164 765,69	2 291 408 001,50	1 210 293 266,71
265	Vegetable Textile Fibres, raw Or Processed; waste	910 016,00	184 885,73	452 473,00	93 050,24
267	Other Man-made Fibres Suitable For Spinning Ar	0,00	0,00	4,90	3,09
269	Old Clothing And Other Old Textile Articles; Rag:	331,50	1 793,06	2,80	53,39
292	Crude Vegetable Materials	55 676 041,52	4 951 899,35	117 014 606,70	11 403 560,56
321	Coals, Pulverized Or Not	14 306 964 072,00	579 691 623,20	20 519 911 241,00	1 547 137 723,70
322	Briquettes, Lignite And Peat	787 331 313,70	21 390 883,03	2 838 111 005,00	197 906 486,76
334	Petroleum Products, Refined	11 543 019,00	3 478 373,35	0,00	0,00
335	Residual Petroleum Products, And Related Mater	657 756 980,00	172 793 321,66	247 757 987,00	92 617 477,81
422	Fixed Vegetable Fats And Oils Solid, crude, refinec	199 915 471,00	146 898 774,10	195 314 174,00	212 846 030,80

**Tabel 6 (lanjutan)**  
**Ekspor Menurut Golongan Barang SITC Januari - Desember, 2020-2021**

Kode SITC	Deskripsi Komoditas	Januari-Desember 2020		Januari-Desember 2021	
		Berat (kg)	Nilai FOB (US\$)	Berat (kg)	Nilai FOB (US\$)
(1)	(2)	(3)	(4)	(5)	(6)
512	Alcohols,phenols,phenol-alcohols And Their Halo	11 186 700,00	6 913 361,15	24 498 884,20	24 742 629,14
515	Organo-inorganic And Heterocyclic Compounds	0,00	0,00	75,00	9 225,00
516	Other Organic Chemicals	0,00	0,00	4,00	783,36
522	Inorganic Chemical Elements, Oxides And Haloge	49 166 968,00	13 573 372,98	78 432 165,00	38 139 503,92
541	Medicinal And Pharmaceutical Products	3,08	75,34	165,70	233,06
542	Medicaments, Including Veterinary Medicaments	1 033 304,20	19 011 843,84	1 010 198,24	18 729 886,21
551	Essential Oils, Perfumes, And Flavour Materials	3,00	14,21	50,10	11 769,46
553	Perfumery, Cosmetics, And Toilet Preparations	0,00	0,00	1,10	157,78
562	Fertilizers, Manufactured	327 023 565,00	77 205 242,07	192 273 840,00	62 636 277,29
575	Other Plastics In Primary Forms	306 000,00	255 510,00	0,00	0,00
581	Tubes, Pipes, And Hoses Of Plastics	0,00	0,00	0,40	1,04
582	Plates, Sheets, And Film Of Plastics	0,00	0,00	1,10	38,62
583	Monofilament And Rod Of Plastics	0,60	1,03	0,00	0,00
598	Miscellaneous Chemical Products	11 906,50	102 045,35	85 005,00	195 510,36
621	Materials Of Rubber	1 357,61	1 472,38	299,20	260,37
625	Rubber Tyre,tyre Cases,tyre Treads,inner Tubes,	563,38	15 107,04	18,70	7,40
629	Articles Of Rubbers	16,99	319,09	58,08	1 591,88
634	Veneers,plywood,improved/reconstituted Wood	269 720 047,73	73 483 294,47	225 796 017,58	76 928 687,60
635	Wood Manufactures	296 132,58	1 205 729,49	452 855,49	1 177 712,44
641	Papers And Paperboards	144 662 231,00	127 528 430,94	107 551 923,00	95 660 952,68
642	Paper And Paperboard Cut To Size/shape And Ai	16,10	300,62	33,52	736,32
651	Textile Yarns	0,00	0,00	0,50	1,04
652	Cotton Fabrics, Woven	21,90	17,88	0,00	0,00
653	Fabrics, Woven, Of Man-made Fibres	51,53	342,92	30,80	1 409,15
655	Knitted Or Crocheted Fabrics	5,34	147,86	0,00	0,00
657	Special Yarns,textile Fabrics	7,02	123,27	3 819,63	17 212,50
658	Made-up Articles, Wholly/chiefly Of Textile Mat	222,80	2 148,79	816,40	6 334,99
659	Floor Coverings	569,70	35 188,75	441,70	10 688,23
661	Lime,cement And Fabricated Construction Mater	34,76	49,20	13,50	12,59
662	Clay And Refractory Construction Materials	0,00	0,00	1,50	52,97
663	Mineral Manufactures	254 780,00	46 396,70	64 800,00	8 640,00
665	Glassware	3,30	327,23	1 218,95	6 799,25
666	Pottery	2,60	105,94	828,20	3 769,12
679	Tubes, Pipes, Hollow Profile, Pipe Fitting Of Iron,	18,79	1 227,23	0,00	0,00
682	Copper	0,00	0,00	1,50	2,72
692	Metal Containers For Storage And Transportatio	48 048,00	26 208,00	36,00	0,53
694	Nails, Screws, Nuts, Bolts, Rivets Of Iron/steel O	2,50	195,15	2,38	731,85
696	Cutlery	0,00	0,00	320,50	1 598,39
697	Household Equipment Of Base Metals	50,42	447,12	3 993,25	22 192,41
699	Manufactures Of Base Metals	1 536,94	24 780,47	877,50	4 470,21
713	Internal Combustion Piston Engines And Parts	8,20	478,95	0,00	0,00
714	Engines And Motors, Non-electric And Parts	4 064,00	454 729,77	8 128,00	909 459,54
723	Civil Engineering And Contractor Plants And Equ	18 916,00	44 000,00	122 440,00	101 400,00
725	Papermill/pulpmill Machinery And Paper Cutting	0,00	0,00	1 619,00	26 500,00
737	Metalworking Machinery And Parts	237,12	28 455,51	63,80	548,32
742	Pumps For Liquid And Parts	0,00	0,00	85,60	10 908,18
743	Pumps, Compressors, Fans, Blowers, Centrifuges	57,00	1 005,95	92,31	2 227,28
744	Mechanical Handling Equipments And Parts	336 000,00	1 430 000,00	212 900,00	1 094 286,00

**Tabel 6 (lanjutan)**  
**Ekspor Menurut Golongan Barang SITC Januari - Desember, 2020-2021**

Kode SITC	Deskripsi Komoditas	Januari-Desember 2020		Januari-Desember 2021	
		Berat (kg)	Nilai FOB (US\$)	Berat (kg)	Nilai FOB (US\$)
(1)	(2)	(3)	(4)	(5)	(6)
746	Ball Or Roller Bearings	15,22	1 288,43	0,00	0,00
747	Taps, Cocks, And Valves For Pipes	61,59	7 261,64	30,10	1 106,30
748	Transmission Shafts And Cranks	232,00	19 794,93	467,90	810,04
749	Non-electric Parts And Accessories Of Machinery	0,00	0,00	2,63	7 841,07
751	Office Machines	3,36	38,05	0,00	0,00
752	Automatic Data Processing Machines And Their I	0,50	15,22	2,50	90,43
759	Parts And Accessories For Machine Of Heading	66,42	19 236,10	33,00	475,11
764	Telecommunication Equipments And Parts	0,50	95,00	5,60	366,31
772	Electrical Apparatus For Making And Breaking El	23,99	1 503,36	72,50	504,48
773	Equipment For Distributing Electricity	8,44	40,31	0,00	0,00
774	Electrical Apparatus For Medical Purposes And R	0,50	35,00	0,00	0,00
775	Household Type, Electrical/non-electrical Equipn	5,74	1 802,40	0,00	0,00
778	Electrical Machinery And Apparatus	94,40	1 801,99	1 420,00	43 064,55
783	Road Motor Vehicles	0,00	0,00	25 000,00	113 801,47
784	Parts And Accessories Of The Motor Vehicles	0,50	223,22	2,00	110,16
785	Motorcycles, Scooters, And Other Cycles Motori	2,98	160,00	0,00	0,00
786	Trailers And Other Vehicles, Not Motorized	2 471 914,00	1 384 019,00	3 087 796,00	1 719 613,00
792	Aircraft And Associated Equipments And Parts	5 790,00	39 750,00	0,00	0,00
821	Furnitures And Parts	10 549,50	33 409,46	17 213,70	38 210,83
831	Travel Goods	79,78	2 839,85	281,60	11 398,50
841	Men's Coats/jackets, Not Knitted	0,00	0,00	133,20	1 549,33
842	Women's Coats/jacket, Not Knitted	25,92	433,07	18,70	409,81
843	Men's Coats/jackets, Knitted	0,70	52,22	165,10	1 428,28
844	Women's Coats/jackets, Knitted	91,48	482,61	11,50	187,65
845	Articles Of Apparel	3,00	108,54	106,28	1 452,09
846	Clothing Accessories Of Textiles Fabrics	7,14	380,79	242,40	2 141,30
848	Articles Of Apparel And Clothing Accessories Of	27,98	1 040,44	11,70	4 042,97
851	Footwears	13,46	407,87	47,70	1 699,75
872	Medical Instruments And Appliances	44,03	270,00	0,50	3,14
874	Measuring, Checking, Analysing, And Controlling	41,02	1 207,59	0,00	0,00
881	Photographic Apparatus And Equipments	0,00	0,00	8,00	1 360,59
892	Printed Matter	143,60	633,37	169,52	3 557,87
893	Article Of Plastics	85,62	31 639,56	1 756,05	7 565,70
894	Baby Carriages, Toys, Games, And Sporting Good	5,38	324,68	0,80	209,00
895	Office And Stationery Supplies	0,50	18,00	0,50	9,54
896	Works Of Art, Collectors Pieces And Antiques	77,30	20 803,14	6,80	388,39
897	Jewellery, Goldsmith, Silversmith Wares, And Otl	1,70	468,67	12 230,50	16 632,46
898	Musical Instrument And Parts/accessories	7,10	619,18	4,00	2 183,26
899	Other Miscellaneous Manufactured Articles	42 294,54	687 996,59	101 820,70	900 140,80
911	Other Miscellaneous Manufactured Articles	4 620,10	140 953,51	3 774,96	39 302,68
<b>Total Ekspor</b>		<b>20 302 874 053,90</b>	<b>3 602 403 098,00</b>	<b>28 084 433 736,40</b>	<b>5 286 044 276,64</b>

**Tabel 7**  
**Ekspor Menurut Negara Tujuan dan Golongan Barang SITC Januari - Desember, 2020-2021**

Negara	Kode SITC	Deskripsi Komoditas	Januari-Desember 2020		Januari-Desember 2021	
			Berat (kg)	Nilai FOB (US\$)	Berat (kg)	Nilai FOB (US\$)
(1)	(2)	(3)	(4)	(5)	(6)	(7)
<b>JEPANG</b>			<b>442 659 824,28</b>	<b>202 707 290,83</b>	<b>563 723 470,87</b>	<b>330 392 073,80</b>
	036	Crustaceans, Molluscs, And Aquatic Invertebrate	631 000,80	7 084 825,63	538 736,40	7 325 520,78
	231	Natural Rubber Latex;natural Rubber And Similar	127 138 746,00	170 963 184,46	155 207 460,00	267 903 203,60
	245	Fuel Wood And Wood Charcoal	312 000,00	439 610,00	211 588,00	295 007,00
	246	Wood In Chips Or Particles And Waste	5 832 800,00	448 732,68	0,00	0,00
	248	Wood,simply Worked And Railway Sleeper Of W	1 503 336,47	2 416 000,04	1 814 456,28	2 867 442,93
	269	Old Clothing And Other Old Textile Articles; Rag	170,00	420,00		
	292	Crude Vegetable Materials	39 229 541,00	3 748 268,05	87 446 824,00	8 446 219,90
	321	Coals, Pulverized Or Not	258 260 000,00	11 953 312,32	302 288 000,00	34 108 936,92
	621	Materials Of Rubber	73,52	89,78	0,00	0,00
	625	Rubber Tyre,tyre Cases,tyre Treads,inner Tubes,	17,00	18,00	0,00	0,00
	634	Veneers,plywood,improved/reconstituted Wood	9 514 170,83	4 511 587,70	16 018 056,35	8 592 802,27
	635	Wood Manufactures	229 782,60	1 008 619,69	186 598,30	824 103,23
	661	Lime,cement And Fabricated Construction Mater	12,66	15,00	0,00	0,00
	737	Metalworking Machinery And Parts	46,02	27 744,26	0,00	0,00
	748	Transmission Shafts And Cranks	32,80	9 168,08	450,00	300,00
	759	Parts And Accessories For Machine Of Heading ;	37,20	9 807,88	0,00	0,00
	772	Electrical Apparatus For Making And Breaking El	3,16	5,00	0,00	0,00
	821	Furnitures And Parts	5 585,00	16 286,79	9 145,00	19 275,83
	842	Women's Coats/jacket, Not Knitted	3,20	225,20	0,00	0,00
	892	Printed Matter	1,50	2,00	0,00	0,00
	893	Article Of Plastics	0,16	30 890,00	0,00	0,00
	896	Works Of Art, Collectors Pieces And Antiques	62,80	20 408,56	0,00	0,00
	911	Other Miscellaneous Manufactured Articles	2 401,56	18 069,72	2 156,55	9 261,35
<b>HONGKONG</b>			<b>77 235 460,54</b>	<b>3 915 270,26</b>	<b>190 220 791,57</b>	<b>12 867 072,82</b>
	034	Fish, Fresh, Chilled Or Frozen	134 370,00	99 464,06	0,00	0,00
	057	Fruit And Nut; Fresh Or Dried	47 000,00	29 270,00	56 000,00	14 900,00
	059	Fruit And Vegetable Juices	13 200,00	10 428,00	0,00	0,00
	098	Edible Products And Preparations	39 600,00	31 284,00	64 600,00	51 034,00
	321	Coals, Pulverized Or Not	77 000 000,00	3 711 400,00	158 600 000,00	10 308 032,00
	322	Briquettes, Lignite And Peat	0,00	0,00	31 500 000,00	2 472 750,00
	542	Medicaments, Including Veterinary Medicaments	187,48	20 849,27	188,10	20 282,48
	625	Rubber Tyre,tyre Cases,tyre Treads,inner Tubes,	23,02	16,10	0,00	0,00
	737	Metalworking Machinery And Parts	64,00	11,00	0,00	0,00
	759	Parts And Accessories For Machine Of Heading ;	0,52	289,00	0,00	0,00
	872	Medical Instruments And Appliances	20,76	110,00	0,00	0,00
	893	Article Of Plastics	11,00	5,00	0,00	0,00
	899	Other Miscellaneous Manufactured Articles	750,00	6 651,00	0,00	0,00
	911	Other Miscellaneous Manufactured Articles	233,76	5 492,83	3,47	74,34
<b>KOREA SELATAN</b>			<b>905 750 847,16</b>	<b>162 776 076,46</b>	<b>657 793 907,88</b>	<b>178 998 095,34</b>
	231	Natural Rubber Latex;natural Rubber And Similar	47 237 400,00	58 816 273,52	51 387 840,00	87 337 516,72
	245	Fuel Wood And Wood Charcoal	280 190,00	53 815,02	0,00	0,00
	248	Wood, simply Worked & Railway Sleeper Of Wo	31 750,00	43 853,60	29 340,00	39 426,00
	251	Pulp And Waste Paper	141 320 000,00	66 539 012,50	93 100 000,00	48 241 905,00
	292	Crude Vegetable Materials	0,00	0,00	29 545 645,00	2 925 018,86
	321	Coals, Pulverized Or Not	695 670 000,00	28 124 839,90	476 777 000,00	35 109 707,62
	562	Fertilizers, Manufactured	10 847 671,00	2 492 979,80	0,00	0,00
	634	Veneers,plywood,improved/reconstituted Wood	10 363 836,16	6 705 302,12	6 954 080,38	5 344 514,14
	635	Wood Manufactures	0,00	0,00	2,50	7,00

**Tabel 7 (lanjutan)**  
**Ekspor Menurut Negara Tujuan dan Golongan Barang SITC Januari - Desember, 2020-2021**

Negara	Kode SITC	Deskripsi Komoditas	Januari-Desember 2020		Januari-Desember 2021	
			Berat (kg)	Nilai FOB (US\$)	Berat (kg)	Nilai FOB (US\$)
(1)	(2)	(3)	(4)	(5)	(6)	(7)
	641	Papers And Paperboards	39 204 592,00	34 683 953,71	35 078 369,00	31 167 200,72
	725	Papermill/pulpmill Machinery And Paper Cutting	0,00	0,00	1 619,00	26 500,00
	911	Other Miscellaneous Manufactured Articles	72,32	3 130,64	350,72	921,80
<b>TAIWAN</b>			<b>941 966 198,80</b>	<b>119 379 847,13</b>	<b>1 101 562 889,35</b>	<b>140 848 889,44</b>
	034	Fish, Fresh, Chilled Or Frozen	6 005,00	11 717,99	0,00	0,00
	231	Natural Rubber Latex;natural Rubber And Similar	8 568 000,00	11 293 533,14	8 628 480,00	14 837 506,49
	245	Fuel Wood And Wood Charcoal	106 033,32	148 282,86	108 353,26	140 309,89
	248	Wood, simply Worked And Railway Sleeper Of V	0,00	0,00	19 849,39	24 692,12
	321	Coals, Pulverized Or Not	801 920 000,00	35 200 086,10	1 040 485 000,00	88 342 558,95
	562	Fertilizers, Manufactured	61 479 203,00	14 482 336,91	6 460 300,00	2 100 243,53
	634	Veneers,plywood,improved/reconstituted Wood	5 770 160,16	1 805 174,35	6 437 749,66	2 160 720,56
	635	Wood Manufactures	11 596,00	18 380,00	0,00	0,00
	641	Papers And Paperboards	64 056 966,00	56 382 956,52	39 423 070,00	33 238 489,34
	692	Metal Containers For Storage & Transportations	48 048,00	26 208,00	0,00	0,00
	911	Other Miscellaneous Manufactured Articles	187,32	11 171,27	87,04	4 368,57
<b>TIONGKOK</b>			<b>4 954 261 717,84</b>	<b>1 310 952 819,70</b>	<b>14 404 567 198,39</b>	<b>2 127 250 134,90</b>
	034	Fish, Fresh, Chilled Or Frozen	334 882,00	303 504,88	667 919,50	603 854,64
	036	Crustaceans, Molluscs, And Aquatic Invertebrate	28 000,00	33 969,60	39 760,00	59 607,00
	057	Fruit And Nut; Fresh Or Dried	66 354 141,00	16 015 516,30	110 959 883,00	29 418 763,60
	059	Fruit And Vegetable Juices	818 400,00	695 640,00	50 000,00	42 500,00
	081	Feeding Stuff For Animals	3 300 024,00	362 987,56	4 200 000,00	675 150,00
	098	Edible Products And Preparations	554 400,00	467 280,00	875 001,60	743 809,52
	231	Natural Rubber Latex;natural Rubber And Similar	125 171 343,00	152 130 843,34	58 701 377,90	102 728 553,92
	232	Synthetic Rubber Latex, Synthetic/reclaimed Rut	52 819 202,40	64 584 890,04	12 539 520,00	21 099 262,78
	245	Fuel Wood And Wood Charcoal	2 068 105,00	374 138,55	80 000,00	17 064,80
	248	Wood, simply Worked And Railway Sleeper Of W	654 370,00	275 728,91	317 781,00	154 534,47
	251	Pulp And Waste Paper	2 070 856 000,00	979 433 507,75	1 903 010 001,50	1 009 974 562,71
	265	Vegetable Textile Fibres,raw Or Processed;waste	724 516,00	130 273,23	452 473,00	93 050,24
	267	Other Man-made Fibres Suitable For Spinning Ar	0,00	0,00	4,90	3,09
	269	Old Clothing And Other Old Textile Articles; Rag	0,00	0,00	1,00	25,39
	292	Crude Vegetable Materials	277 220,00	13 647,20	5 990,50	3 789,89
	321	Coals, Pulverized Or Not	1 825 106 000,00	66 502 330,15	9 601 592 072,00	768 555 850,53
	322	Briquettes, Lignite And Peat	787 331 313,70	21 390 883,03	2 698 841 005,00	187 855 568,76
	422	Fixed Vegetable Fats And Oils Solid,crude,refinec	5 000 000,00	2 375 000,00	6,70	6,26
	512	Alcohols,phenols,phenol-alcohols And Their Halc	4 687 000,00	2 659 798,55	0,00	0,00
	515	Organo-inorganic And Heterocyclic Compounds	0,00	0,00	75,00	9 225,00
	516	Other Organic Chemicals	0,00	0,00	4,00	783,36
	541	Medicinal And Pharmaceutical Products	3,00	28,35	0,00	0,00
	542	Medicaments, Including Veterinary Medicaments	1,00	195,99	1,00	276,13
	551	Essential Oils, Perfumes, And Flavour Materials	3,00	14,21	42,30	11 763,99
	575	Other Plastics In Primary Forms	306 000,00	255 510,00	0,00	0,00
	581	Tubes, Pipes, And Hoses Of Plastics	0,00	0,00	0,40	1,04
	582	Plates, Sheets, And Film Of Plastics	0,00	0,00	0,60	2,06
	598	Miscellaneous Chemical Products	9,00	6,00	85 000,00	195 500,00
	621	Materials Of Rubber	87,90	70,52	80,40	74,97
	625	Rubber Tyre,tyre Cases,tyre Treads,inner Tubes,	24,90	14 638,14	7,20	2,12
	629	Articles Of Rubbers	4,50	7,37	16,70	21,31
	634	Veneers,plywood,improved/reconstituted Wood	7 615 041,00	2 856 977,15	9 668 110,50	3 355 286,63
	635	Wood Manufactures	5,50	8,21	1,50	139,54

Tabel 7 (lanjutan)  
Ekspor Menurut Negara Tujuan dan Golongan Barang SITC Januari - Desember, 2020-2021

Negara	Kode SITC	Deskripsi Komoditas	Januari-Desember 2020		Januari-Desember 2021	
			Berat (kg)	Nilai FOB (US\$)	Berat (kg)	Nilai FOB (US\$)
(1)	(2)	(3)	(4)	(5)	(6)	(7)
	641	Papers And Paperboards	0,00	0,00	2 403 480,00	1 614 265,12
	642	Paper And Paperboard Cut To Size/shape And Ai	5,90	236,05	11,20	5,16
	651	Textile Yarns	0,00	0,00	0,50	1,04
	657	Special Yarns,textile Fabrics	0,00	0,00	48,60	248,66
	658	Made-up Articles, Wholly/chiefly Of Textile Mat	204,00	1 967,24	1,00	83,31
	659	Floor Coverings	2,40	7,03	9,00	533,83
	661	Lime,cement And Fabricated Construction Mater	5,00	8,18	8,50	9,50
	662	Clay And Refactory Construction Materials	0,00	0,00	1,50	52,97
	663	Mineral Manufactures	254 250,00	33 900,00	64 800,00	8 640,00
	665	Glassware	3,30	327,23	0,00	0,00
	699	Manufactures Of Base Metals	662,80	23 606,92	1,60	51,48
	737	Metalworking Machinery And Parts	12,90	390,82	57,50	544,65
	743	Pumps, Compressors, Fans, Blowers, Centrifuges	47,00	250,67	0,00	0,00
	747	Taps, Cocks, And Valves For Pipes	59,00	6 825,56	27,10	761,49
	748	Transmission Shafts And Cranks	0,00	0,00	14,00	10,45
	751	Office Machines	0,50	10,00	0,00	0,00
	752	Automatic Data Processing Machines And Their	0,50	15,22	2,00	86,25
	759	Parts And Accessories For Machine Of Heading ;	3,00	604,00	27,00	211,88
	764	Telecommunication Equipments And Parts	0,00	0,00	5,60	366,31
	772	Electrical Apparatus For Making And Breaking El	15,70	120,24	72,00	494,18
	784	Parts And Accessories Of The Motor Vehicles	0,00	0,00	1,00	1,05
	831	Travel Goods	23,90	828,64	107,60	4 515,56
	841	Men's Coats/jackets, Not Knitted	0,00	0,00	46,50	224,71
	842	Women's Coats/jacket, Not Knitted	0,00	0,00	0,50	14,09
	843	Men's Coats/jackets, Knitted	0,00	0,00	17,30	347,70
	844	Women's Coats/jackets, Knitted	0,00	0,00	2,50	60,12
	845	Articles Of Apparel	1,00	42,83	7,20	292,38
	846	Clothing Accessories Of Textiles Fabrics	0,00	0,00	2,30	3,13
	848	Articles Of Apparel And Clothing Accessories Of	0,00	0,00	11,70	4 042,97
	851	Footwears	8,20	284,79	15,50	598,62
	892	Printed Matter	57,10	214,28	27,50	64,01
	893	Article Of Plastics	17,70	30,16	12,80	270,64
	895	Office And Stationery Supplies	0,50	18,00	0,00	0,00
	896	Works Of Art, Collectors Pieces And Antiques	0,00	0,00	0,50	47,10
	897	Jewellery, Goldsmith, Silversmith Wares, And Ot	1,20	115,54	12 221,10	13 056,96
	898	Musical Instrument And Parts/accessories	3,00	315,07	1,00	35,51
	911	Other Miscellaneous Manufactured Articles	236,34	5 306,26	19,09	1 160,33
<b>MAKAU</b>			<b>179,00</b>	<b>34 032,50</b>	<b>0,00</b>	<b>0,00</b>
	659	Floor Coverings	179,00	34 032,50	0,00	0,00
<b>THAILAND</b>			<b>530 669 801,93</b>	<b>58 474 592,33</b>	<b>942 560 329,39</b>	<b>112 463 372,22</b>
	036	Crustaceans, Molluscs, And Aquatic Invertebrate	5 460,00	58 676,00	0,00	0,00
	057	Fruit And Nut; Fresh Or Dried	14 899 450,00	4 541 453,05	14 177 901,00	4 622 635,22
	074	Tea And Mate	156 000,00	259 535,32	104 000,00	156 000,00
	081	Feeding Stuff For Animals	57 821 000,00	7 003 795,93	63 333 200,00	9 134 356,31
	098	Edible Products And Preparations	105 600,00	154 704,00	0,00	0,00
	265	Vegetable Textile Fibres,raw Or Processed;waste	185 500,00	54 612,50	0,00	0,00
	269	Old Clothing And Other Old Textile Articles; Rag	6,20	50,96	0,00	0,00
	292	Crude Vegetable Materials	16 107 311,00	1 159 439,68	145,00	21 177,50
	321	Coals, Pulverized Or Not	338 400 000,00	14 281 490,80	774 093 142,00	58 523 021,90

Tabel 7 (lanjutan)  
Ekspor Menurut Negara Tujuan dan Golongan Barang SITC Januari - Desember, 2020-2021

Negara	Kode SITC	Deskripsi Komoditas	Januari-Desember 2020		Januari-Desember 2021	
			Berat (kg)	Nilai FOB (US\$)	Berat (kg)	Nilai FOB (US\$)
(1)	(2)	(3)	(4)	(5)	(6)	(7)
	522	Inorganic Chemical Elements, Oxides And Haloge	33 245 431,00	9 028 986,59	38 961 703,00	19 472 124,47
	562	Fertilizers, Manufactured	58 581 826,00	13 938 527,70	39 707 995,00	12 854 680,33
	629	Articles Of Rubbers	8,78	197,48	0,00	0,00
	634	Veneers,plywood,improved/reconstituted Wood	3 098 364,00	1 043 559,25	4 192 750,00	1 431 698,40
	641	Papers And Paperboards	5 740 628,00	5 625 738,83	4 906 037,00	4 524 971,99
	653	Fabrics, Woven, Of Man-made Fibres	42,19	220,14	15,40	1 243,68
	655	Knitted Or Crocheted Fabrics	1,30	105,94	0,00	0,00
	657	Special Yarns,textile Fabrics	3,08	77,22	6,40	831,10
	658	Made-up Articles, Wholly/chiefly Of Textile Mat	0,00	0,00	1,40	15,67
	665	Glassware	0,00	0,00	0,20	52,07
	679	Tubes, Pipes, Hollow Profile, Pipe Fitting Of Iron	5,93	457,73	0,00	0,00
	694	Nails, Screws, Nuts, Bolts, Rivets Of Iron/steel O	2,50	195,15	0,00	0,00
	743	Pumps, Compressors, Fans, Blowers, Centrifuges	2,40	432,32	0,00	0,00
	746	Ball Or Roller Bearings	15,22	1 288,43	0,00	0,00
	747	Taps, Cocks, And Valves For Pipes	2,54	421,36	0,00	0,00
	759	Parts And Accessories For Machine Of Heading :	0,34	65,34	0,00	0,00
	773	Equipment For Distributing Electricity	0,10	35,31	0,00	0,00
	775	Household Type, Electrical/non-electrical Equipr	5,74	1 802,40	0,00	0,00
	786	Trailers And Other Vehicles, Not Motorized	2 322 780,00	1 300 395,00	3 083 316,00	1 718 333,00
	831	Travel Goods	0,00	0,00	0,50	26,49
	842	Women's Coats/jacket, Not Knitted	4,86	123,31	2,50	158,91
	843	Men's Coats/jackets, Knitted	0,70	52,22	0,00	0,00
	844	Women's Coats/jackets, Knitted	1,78	77,97	0,00	0,00
	845	Articles Of Apparel	0,00	0,00	1,00	52,97
	846	Clothing Accessories Of Textiles Fabrics	0,90	37,08	0,50	52,97
	848	Articles Of Apparel And Clothing Accessories Of	0,34	25,00	0,00	0,00
	874	Measuring, Checking, Analysing, And Controlling	0,02	7,78	0,00	0,00
	892	Printed Matter	0,50	1,02	0,00	0,00
	893	Article Of Plastics	1,00	332,14	0,00	0,00
	896	Works Of Art, Collectors Pieces And Antiques	0,64	13,72	3,80	183,58
	897	Jewellery, Goldsmith, Silversmith Wares, And Ot	0,00	0,00	1,00	52,52
	899	Other Miscellaneous Manufactured Articles	192,00	8 979,90	0,00	0,00
	911	Other Miscellaneous Manufactured Articles	152,87	8 677,77	107,69	1 703,14
<b>SINGAPURA</b>			<b>80 587 497,07</b>	<b>25 829 786,67</b>	<b>64 217 478,30</b>	<b>27 041 160,55</b>
	034	Fish, Fresh, Chilled Or Frozen	2 189,00	43 334,50	160,00	13 393,00
	036	Crustaceans, Molluscs, And Aquatic Invertebrate	14 458,00	117 224,10	0,00	0,00
	046	Meal And Flour Of Wheat And Flour Of Meslin	0,00	0,00	2,40	94,20
	048	Cereal Preparations And Preparations Of Flours/	6 340,20	72 336,38	11 338,60	130 422,59
	054	Vegetables, Fresh, Chilled, Frozen Or Simply Pr	12,60	234,60	53,15	428,60
	057	Fruit And Nut; Fresh Or Dried	411,00	1 475,70	376,20	2 958,10
	061	Sugar, Molasses, And Honey	26 268,00	64 876,91	31 819,60	80 000,07
	075	Spices	23 030,00	49 489,16	130 090,00	504 520,41
	098	Edible Products And Preparations	2 167,14	27 569,12	912,70	25 724,80
	231	Natural Rubber Latex;natural Rubber And Simil	7,50	14,47	7,30	7,60
	232	Synthetic Rubber Latex, Synthetic/reclaimed R	0,00	0,00	0,50	1,06
	251	Pulp And Waste Paper	15,16	30,00	0,00	0,00
	269	Old Clothing And Other Old Textile Articles; Re	155,30	1 322,10	0,00	0,00
	292	Crude Vegetable Materials	19,52	374,67	2,20	214,42
	335	Residual Petroleum Products, And Related Mat	73 813 009,00	20 896 319,35	62 335 020,00	24 896 151,81
	422	Fixed Vegetable Fats And Oils Solid,crude,refin	0,00	0,00	3,60	3,09



Tabel 7 (lanjutan)  
Ekspor Menurut Negara Tujuan dan Golongan Barang SITC Januari - Desember, 2020-2021

Negara	Kode SITC	Deskripsi Komoditas	Januari-Desember 2020		Januari-Desember 2021	
			Berat (kg)	Nilai FOB (US\$)	Berat (kg)	Nilai FOB (US\$)
(1)	(2)	(3)	(4)	(5)	(6)	(7)
	512	Alcohols,phenols,phenol-alcohols And Their He	2 499 826,00	1 663 634,26	0,00	0,00
	522	Inorganic Chemical Elements, Oxides And Halo	3 503 139,00	945 006,78	1 299 278,00	805 556,12
	541	Medicinal And Pharmaceutical Products	0,08	47,00	0,50	38,14
	542	Medicaments, Including Veterinary Medicamer	33 020,36	1 454 364,72	4 544,55	180 919,30
	553	Perfumery, Cosmetics, And Toilet Preparations	0,00	0,00	0,50	115,94
	583	Monofilament And Rod Of Plastics	0,60	1,03	0,00	0,00
	598	Miscellaneous Chemical Products	11 889,90	102 036,00	2,00	5,00
	621	Materials Of Rubber	657,38	447,05	207,10	171,93
	625	Rubber Tyre,tyre Cases,tyre Treads,inner Tube:	382,32	331,48	11,50	5,28
	629	Articles Of Rubbers	2,50	4,21	24,50	29,77
	634	Veneers,plywood,improved/reconstituted Woc	495 410,00	266 007,90	377 873,00	261 515,29
	642	Paper And Paperboard Cut To Size/shape And	0,50	10,04	0,50	5,30
	652	Cotton Fabrics, Woven	21,90	17,88	0,00	0,00
	653	Fabrics, Woven, Of Man-made Fibres	9,34	122,78	0,40	52,22
	655	Knitted Or Crocheted Fabrics	4,04	41,92	0,00	0,00
	657	Special Yarns,textile Fabrics	1,88	25,00	0,00	0,00
	658	Made-up Articles, Wholly/chiefly Of Textile M.	11,20	74,82	39,80	2 136,32
	659	Floor Coverings	0,00	0,00	9,50	104,13
	661	Lime,cement And Fabricated Construction Mat	10,90	20,95	5,00	3,09
	666	Pottery	2,60	105,94	2,00	52,97
	692	Metal Containers For Storage And Transportat	0,00	0,00	36,00	0,53
	697	Household Equipment Of Base Metals	50,42	447,12	0,00	0,00
	699	Manufactures Of Base Metals	1,14	6,08	0,00	0,00
	723	Civil Engineering And Contractor Plants And Ec	10 000,00	15 000,00	0,00	0,00
	737	Metalworking Machinery And Parts	101,50	284,43	6,30	3,67
	751	Office Machines	2,86	28,05	0,00	0,00
	752	Automatic Data Processing Machines And Thei	0,00	0,00	0,50	4,18
	759	Parts And Accessories For Machine Of Heading	25,36	8 469,89	0,50	2,12
	764	Telecommunication Equipments And Parts	0,50	95,00	0,00	0,00
	772	Electrical Apparatus For Making And Breaking	0,50	1,06	0,50	10,30
	774	Electrical Apparatus For Medical Purposes And	0,50	35,00	0,00	0,00
	783	Road Motor Vehicles	0,00	0,00	25 000,00	113 801,47
	785	Motorcycles, Scooters, And Other Cycles Motc	2,98	160,00	0,00	0,00
	786	Trailers And Other Vehicles, Not Motorized	144 144,00	78 624,00	0,00	0,00
	792	Aircraft And Associated Equipments And Parts	64,00	300,00	0,00	0,00
	821	Furnitures And Parts	5,50	67,67	0,70	47,00
	831	Travel Goods	7,58	290,78	8,00	513,67
	841	Men's Coats/jackets, Not Knitted	0,00	0,00	3,00	9,10
	842	Women's Coats/jacket, Not Knitted	17,26	74,56	3,70	71,15
	843	Men's Coats/jackets, Knitted	0,00	0,00	0,50	13,68
	844	Women's Coats/jackets, Knitted	84,50	364,64	1,00	15,62
	845	Articles Of Apparel	0,00	0,00	12,50	386,59
	846	Clothing Accessories Of Textiles Fabrics	6,24	343,71	4,60	767,02
	851	Footwears	2,56	72,35	18,70	523,73
	872	Medical Instruments And Appliances	23,27	160,00	0,50	3,14
	874	Measuring, Checking, Analysing, And Controllir	40,00	1 075,00	0,00	0,00
	892	Printed Matter	58,40	119,06	36,70	2 620,24
	893	Article Of Plastics	46,26	372,04	47,40	870,07
	894	Baby Carriages, Toys, Games, And Sporting Go	4,38	289,17	0,50	3,09
	896	Works Of Art, Collectors Pieces And Antiques	0,96	330,86	2,50	157,72
	897	Jewellery, Goldsmith, Silversmith Wares, And C	0,50	353,14	3,30	3 125,40

Tabel 7 (lanjutan)  
Ekspor Menurut Negara Tujuan dan Golongan Barang SITC Januari - Desember, 2020-2021

Negara	Kode SITC	Deskripsi Komoditas	Januari-Desember 2020		Januari-Desember 2021	
			Berat (kg)	Nilai FOB (US\$)	Berat (kg)	Nilai FOB (US\$)
(1)	(2)	(3)	(4)	(5)	(6)	(7)
	898	Musical Instrument And Parts/accessories	1,60	61,79	2,50	2 144,62
	899	Other Miscellaneous Manufactured Articles	136,00	2 350,00	412,00	7 056,00
	911	Other Miscellaneous Manufactured Articles	195,38	13 110,47	91,30	4 379,93
<b>PHILIPINA</b>			<b>766 662 289,02</b>	<b>54 991 075,45</b>	<b>732 002 732,43</b>	<b>70 878 586,15</b>
	036	Crustaceans, Molluscs, And Aquatic Invertebra	4 830,66	29 853,97	0,00	0,00
	081	Feeding Stuff For Animals	6 600 000,00	742 500,00	0,00	0,00
	098	Edible Products And Preparations	0,00	0,00	310,15	18 537,11
	231	Natural Rubber Latex;natural Rubber And Simil	1 128 960,00	1 446 517,44	1 008 000,00	1 664 409,60
	321	Coals, Pulverized Or Not	673 429 000,00	31 145 057,92	658 058 000,00	42 317 023,00
	522	Inorganic Chemical Elements, Oxides And Halo	0,00	0,00	2 998 623,00	1 914 920,65
	542	Medicaments, Including Veterinary Medicamer	50 259,94	1 586 007,23	51 956,92	1 488 875,81
	562	Fertilizers, Manufactured	85 004 931,00	19 839 577,89	67 889 098,00	22 456 065,05
	634	Veneers,plywood,improved/reconstituted Woc	444 295,00	200 569,90	1 996 742,00	1 018 747,98
	911	Other Miscellaneous Manufactured Articles	12,41	991,10	2,36	6,95
<b>MALAYSIA</b>			<b>3 385 699 650,59</b>	<b>327 235 022,69</b>	<b>2 807 053 190,46</b>	<b>310 052 526,33</b>
	034	Fish, Fresh, Chilled Or Frozen	3 285,00	41 513,88	1 100,00	13 800,00
	036	Crustaceans, Molluscs, And Aquatic Invertebra	8 000,00	65 525,00	0,00	0,00
	048	Cereal Preparations And Preparations Of Flour	0,00	0,00	2,40	24,89
	057	Fruit And Nut; Fresh Or Dried	562 900,00	137 644,23	169 400,00	42 430,90
	074	Tea And Mate	13 000,00	22 490,00	26 000,00	39 000,00
	081	Feeding Stuff For Animals	102 702,00	55 972,59	0,00	0,00
	231	Natural Rubber Latex;natural Rubber And Simil	4 374 720,00	4 965 976,46	342 720,00	531 059,60
	232	Synthetic Rubber Latex, Synthetic/reclaimed R	0,00	0,00	41 580,00	65 923,20
	245	Fuel Wood And Wood Charcoal	1 137 880,00	260 096,44	435 200,00	99 946,28
	321	Coals, Pulverized Or Not	2 650 661 150,00	115 938 538,58	2 558 912 030,00	198 593 963,68
	334	Petroleum Products, Refined	11 543 019,00	3 478 373,35	0,00	0,00
	335	Residual Petroleum Products, And Related Mat	583 943 971,00	151 897 002,32	185 422 967,00	67 721 326,00
	422	Fixed Vegetable Fats And Oils Solid,crude,refin	40 497 673,00	27 169 235,83	32 199 142,00	32 408 350,30
	522	Inorganic Chemical Elements, Oxides And Halo	5 751 261,00	1 732 535,79	4 552 790,00	1 912 052,64
	542	Medicaments, Including Veterinary Medicamer	1 318,37	198 536,85	3 984,99	730 150,08
	553	Perfumery, Cosmetics, And Toilet Preparations	0,00	0,00	0,60	41,84
	562	Fertilizers, Manufactured	80 960 722,00	19 241 568,94	19 732 106,00	5 873 623,67
	621	Materials Of Rubber	471,30	489,16	0,00	0,00
	625	Rubber Tyre,tyre Cases,tyre Treads,inner Tube:	101,60	100,22	0,00	0,00
	629	Articles Of Rubbers	0,00	0,00	0,38	1 501,00
	634	Veneers,plywood,improved/reconstituted Woc	6 136 821,93	2 000 197,28	5 209 264,00	1 961 515,53
	657	Special Yarns,textile Fabrics	1,56	20,00	0,38	71,94
	694	Nails, Screws, Nuts, Bolts, Rivets Of Iron/steel	0,00	0,00	0,38	54,69
	699	Manufactures Of Base Metals	0,00	0,00	0,40	7,90
	742	Pumps For Liquid And Parts	0,00	0,00	59,00	8 919,25
	749	Non-electric Parts And Accessories Of Machin	0,00	0,00	0,38	567,09
	831	Travel Goods	0,00	0,00	1,90	104,55
	842	Women's Coats/jacket, Not Knitted	0,60	10,00	0,00	0,00
	844	Women's Coats/jackets, Knitted	5,20	40,00	0,00	0,00
	845	Articles Of Apparel	0,00	0,00	1,68	6,01
	893	Article Of Plastics	0,00	0,00	3,30	46,20
	897	Jewellery, Goldsmith, Silversmith Wares, And C	0,00	0,00	4,20	136,47
	899	Other Miscellaneous Manufactured Articles	0,00	0,00	4 410,15	38 624,40
	911	Other Miscellaneous Manufactured Articles	647,03	29 155,77	421,34	9 278,22

Tabel 7 (lanjutan)  
Ekspor Menurut Negara Tujuan dan Golongan Barang SITC Januari - Desember, 2020-2021

Negara	Kode SITC	Deskripsi Komoditas	Januari-Desember 2020		Januari-Desember 2021	
			Berat (kg)	Nilai FOB (US\$)	Berat (kg)	Nilai FOB (US\$)
(1)	(2)	(3)	(4)	(5)	(6)	(7)
<b>MYANMAR</b>			<b>33 408 371,70</b>	<b>18 109 407,24</b>	<b>16 164 227,65</b>	<b>16 338 496,05</b>
	057	Fruit And Nut; Fresh Or Dried	28 000,00	7 011,00	0,00	0,00
	081	Feeding Stuff For Animals	9 193 100,00	1 191 385,70	3 044 680,00	411 031,80
	223	Oil Seeds Use For Extraction Of Other Fixed V	23 000,00	17 480,00	0,00	0,00
	422	Fixed Vegetable Fats And Oils Solid,crude,refin	16 799 842,00	13 249 367,31	12 449 856,00	13 542 346,53
	542	Medicaments, Including Veterinary Medicamer	26 874,70	1 984 401,24	19 209,65	2 241 114,07
	562	Fertilizers, Manufactured	5 177 402,00	1 190 802,46	0,00	0,00
	634	Veneers,plywood,improved/reconstituted Woc	2 160 153,00	468 959,53	650 482,00	144 003,65
<b>KAMBOJA</b>			<b>2 236 046 296,95</b>	<b>98 739 862,96</b>	<b>1 374 015 684,78</b>	<b>97 340 347,48</b>
	098	Edible Products And Preparations	8 364,36	248 651,34	7 467,76	181 850,88
	321	Coals, Pulverized Or Not	2 235 944 941,00	94 710 350,87	1 373 918 931,00	93 682 161,54
	542	Medicaments, Including Veterinary Medicamer	92 990,08	3 780 715,55	89 286,02	3 476 335,06
	911	Other Miscellaneous Manufactured Articles	1,51	145,20		
<b>BRUNEI DARUSSALAM</b>			<b>200 000 001,43</b>	<b>7 660 148,50</b>	<b>0,30</b>	<b>13,90</b>
	321	Coals, Pulverized Or Not	200 000 000,00	7 660 000,00	0,00	0,00
	911	Other Miscellaneous Manufactured Articles	1,43	148,50	0,30	13,90
<b>LAOS</b>			<b>0,06</b>	<b>80,30</b>	<b>0,00</b>	<b>0,00</b>
	911	Other Miscellaneous Manufactured Articles	0,06	80,30	0,00	0,00
<b>NEPAL</b>			<b>144 002,28</b>	<b>242 177,92</b>	<b>0,00</b>	<b>0,00</b>
	057	Fruit And Nut; Fresh Or Dried	144 000,00	242 039,32	0,00	0,00
	911	Other Miscellaneous Manufactured Articles	2,28	138,60	0,00	0,00
<b>VIETNAM</b>			<b>980 442 371,85</b>	<b>86 111 258,83</b>	<b>1 829 326 288,77</b>	<b>225 000 949,38</b>
	034	Fish, Fresh, Chilled Or Frozen	0,00	0,00	1 675,00	2 034,12
	057	Fruit And Nut; Fresh Or Dried	35 365 000,00	7 734 214,20	15 453 231,00	3 851 031,32
	075	Spices	3 157 650,00	7 051 699,76	275 000,00	1 070 625,00
	081	Feeding Stuff For Animals	55 827 410,00	6 965 917,65	84 118 670,00	12 191 695,10
	231	Natural Rubber Latex;natural Rubber And Simil	5 566 680,00	7 418 451,39	3 056 760,00	5 252 723,42
	251	Pulp And Waste Paper	5 500 000,00	2 478 575,00	23 800 000,00	10 901 400,00
	321	Coals, Pulverized Or Not	833 613 530,00	27 463 745,56	1 557 350 066,00	81 088 013,22
	422	Fixed Vegetable Fats And Oils Solid,crude,refin	23 129 102,00	17 818 230,83	69 757 368,00	76 578 612,49
	522	Inorganic Chemical Elements, Oxides And Halo	6 667 137,00	1 866 843,82	30 619 771,00	14 034 850,04
	542	Medicaments, Including Veterinary Medicamer	72 465,49	612 023,94	52 541,08	339 302,15
	562	Fertilizers, Manufactured	5 089 212,00	1 167 941,64	38 193 082,00	13 293 072,30
	634	Veneers,plywood,improved/reconstituted Woc	2 061 286,64	807 228,50	1 344 125,00	524 569,72
	641	Papers And Paperboards	4 383 965,00	4 696 526,45	5 277 079,00	5 802 705,75
	723	Civil Engineering And Contractor Plants And Ec	8 916,00	29 000,00	22 440,00	69 000,00
	786	Trailers And Other Vehicles, Not Motorized	0,00	0,00	4 480,00	1 280,00
	911	Other Miscellaneous Manufactured Articles	17,72	860,09	0,69	34,75
<b>INDIA</b>			<b>3 364 245 585,09</b>	<b>231 162 178,17</b>	<b>1 690 825 723,97</b>	<b>251 401 601,24</b>
	057	Fruit And Nut; Fresh Or Dried	69 600,00	95 510,00	0,00	0,00
	075	Spices	673 680,00	1 572 881,90	426 210,00	1 529 582,90
	098	Edible Products And Preparations	0,00	0,00	15 600,00	28 080,00
	223	Oil Seeds Use For Extraction Of Other Fixed V	135 644,07	110 860,70	46 000,00	43 943,08
	231	Natural Rubber Latex;natural Rubber And Simil	48 315 042,00	61 426 489,38	44 861 400,00	76 816 493,60
	245	Fuel Wood And Wood Charcoal	125 000,00	48 312,47	0,00	0,00

Tabel 7 (lanjutan)  
Ekspor Menurut Negara Tujuan dan Golongan Barang SITC Januari - Desember, 2020-2021

Negara	Kode SITC	Deskripsi Komoditas	Januari-Desember 2020		Januari-Desember 2021	
			Berat (kg)	Nilai FOB (US\$)	Berat (kg)	Nilai FOB (US\$)
(1)	(2)	(3)	(4)	(5)	(6)	(7)
	251	Pulp And Waste Paper	42 000 000,00	18 998 625,00	95 076 000,00	49 740 268,00
	292	Crude Vegetable Materials	61 950,00	30 169,75	16 000,00	7 140,00
	321	Coals, Pulverized Or Not	3 234 570 000,00	123 220 047,99	1 453 147 000,00	92 815 620,34
	322	Briquettes, Lignite And Peat	0,00	0,00	62 770 000,00	3 933 168,00
	422	Fixed Vegetable Fats And Oils Solid,crude,refin	31 349 405,00	23 585 576,44	20 899 787,00	22 636 864,10
	562	Fertilizers, Manufactured	0,00	0,00	10 356 220,00	2 853 138,61
	634	Veneers,plywood,improved/reconstituted Woc	6 428 162,00	1 614 850,29	3 010 215,00	822 953,05
	635	Wood Manufactures	0,00	0,00	201 271,50	174 112,24
	641	Papers And Paperboards	517 101,00	458 693,65	0,00	0,00
	911	Other Miscellaneous Manufactured Articles	1,02	160,60	20,47	237,32
<b>PAKISTAN</b>			<b>406 126 860,61</b>	<b>17 631 583,88</b>	<b>501 047 080,00</b>	<b>38 563 313,77</b>
	057	Fruit And Nut; Fresh Or Dried	53 500,00	10 700,00	0,00	0,00
	074	Tea And Mate	0,00	0,00	11 340,00	27 216,00
	223	Oil Seeds Use For Extraction Of Other Fixed V	92 000,00	83 744,18	20 500,00	22 490,77
	231	Natural Rubber Latex;natural Rubber And Simil	1 431 360,00	1 780 668,70	141 120,00	232 646,40
	232	Synthetic Rubber Latex, Synthetic/reclaimed R	0,00	0,00	40 320,00	75 801,60
	321	Coals, Pulverized Or Not	404 550 000,00	15 756 317,00	455 790 000,00	34 547 049,00
	322	Briquettes, Lignite And Peat	0,00	0,00	45 000 000,00	3 645 000,00
	899	Other Miscellaneous Manufactured Articles	0,00	0,00	43 800,00	13 110,00
	911	Other Miscellaneous Manufactured Articles	0,61	154,00	0,00	0,00
<b>BANGLADESH</b>			<b>32 469 227,12</b>	<b>16 237 855,30</b>	<b>52 600 000,00</b>	<b>26 113 825,00</b>
	057	Fruit And Nut; Fresh Or Dried	846 000,00	1 369 745,00	0,00	0,00
	223	Oil Seeds Use For Extraction Of Other Fixed V	22 426,00	6 870,00	0,00	0,00
	231	Natural Rubber Latex;natural Rubber And Simil	100 800,00	146 160,00	0,00	0,00
	251	Pulp And Waste Paper	31 500 000,00	14 715 000,00	52 500 000,00	26 081 425,00
	723	Civil Engineering And Contractor Plants And Ec	0,00	0,00	100 000,00	32 400,00
	911	Other Miscellaneous Manufactured Articles	1,12	80,30	0,00	0,00
<b>SRI LANGKA</b>			<b>97 089 693,78</b>	<b>16 806 638,50</b>	<b>133 335 790,47</b>	<b>36 952 232,99</b>
	231	Natural Rubber Latex;natural Rubber And Simil	6 210 645,00	8 190 946,54	14 016 240,00	23 953 693,17
	245	Fuel Wood And Wood Charcoal	702 000,00	300 220,94	622 400,00	346 412,66
	321	Coals, Pulverized Or Not	72 600 000,00	3 873 210,00	108 900 000,00	9 145 785,00
	542	Medicaments, Including Veterinary Medicamer	1 450,78	232 755,29	2 111,47	354 788,36
	562	Fertilizers, Manufactured	17 575 598,00	4 209 505,73	9 795 039,00	3 151 553,80
<b>IRAK</b>			<b>54 670 008,80</b>	<b>13 014 568,48</b>	<b>23 182 234,95</b>	<b>7 302 758,03</b>
	634	Veneers,plywood,improved/reconstituted Woc	54 670 007,20	13 014 494,78	23 170 606,00	7 250 828,81
	635	Wood Manufactures	0,00	0,00	1 424,30	4 461,00
	658	Made-up Articles, Wholly/chiefly Of Textile M.	0,00	0,00	738,10	3 137,82
	665	Glassware	0,00	0,00	1 218,75	6 747,18
	666	Pottery	0,00	0,00	818,50	3 295,38
	696	Cutlery	0,00	0,00	320,50	1 598,39
	697	Household Equipment Of Base Metals	0,00	0,00	3 993,25	22 192,41
	846	Clothing Accessories Of Textiles Fabrics	0,00	0,00	233,00	1 230,25
	893	Article Of Plastics	0,00	0,00	1 692,55	6 378,79
	899	Other Miscellaneous Manufactured Articles	0,00	0,00	1 190,00	2 888,00
	911	Other Miscellaneous Manufactured Articles	1,60	73,70	0,00	0,00

Tabel 7 (lanjutan)  
Ekspor Menurut Negara Tujuan dan Golongan Barang SITC Januari - Desember, 2020-2021

Negara	Kode SITC	Deskripsi Komoditas	Januari-Desember 2020		Januari-Desember 2021	
			Berat (kg)	Nilai FOB (US\$)	Berat (kg)	Nilai FOB (US\$)
(1)	(2)	(3)	(4)	(5)	(6)	(7)
<b>IRAN</b>			<b>23 017 829,00</b>	<b>5 659 056,01</b>	<b>46 647 392,00</b>	<b>14 321 035,01</b>
	634	Veneers,plywood,improved/reconstituted Woc	23 017 829,00	5 659 056,01	46 647 392,00	14 321 035,01
<b>ARAB SAUDI</b>			<b>43 499 348,70</b>	<b>10 670 359,96</b>	<b>46 777 176,29</b>	<b>20 627 360,35</b>
	245	Fuel Wood And Wood Charcoal	0,00	0,00	18 000,00	18 333,14
	251	Pulp And Waste Paper	0,00	0,00	29 346 000,00	15 669 738,00
	634	Veneers,plywood,improved/reconstituted Woc	43 499 338,96	10 669 829,76	17 413 176,29	4 939 289,21
	911	Other Miscellaneous Manufactured Articles	9,74	530,20	0,00	0,00
<b>ISRAEL</b>			<b>3 250 060,24</b>	<b>4 171 263,69</b>	<b>1 310 400,00</b>	<b>2 206 512,75</b>
	231	Natural Rubber Latex;natural Rubber And Simil	3 185 280,00	4 147 861,65	1 310 400,00	2 206 512,75
	634	Veneers,plywood,improved/reconstituted Woc	64 779,00	23 161,14	0,00	0,00
	911	Other Miscellaneous Manufactured Articles	1,24	240,90	0,00	0,00
<b>KUWAIT</b>			<b>0,23</b>	<b>401,50</b>	<b>0,00</b>	<b>0,00</b>
	911	Other Miscellaneous Manufactured Articles	0,23	401,50	0,00	0,00
<b>JORDANIA</b>			<b>9 483 137,26</b>	<b>2 137 820,82</b>	<b>9 997 694,06</b>	<b>2 839 467,78</b>
	634	Veneers,plywood,improved/reconstituted Woc	9 483 137,26	2 137 820,82	9 997 694,06	2 839 467,78
<b>LIBANON</b>			<b>13 035 217,91</b>	<b>2 917 523,72</b>	<b>4 983 559,49</b>	<b>1 601 466,69</b>
	634	Veneers,plywood,improved/reconstituted Woc	13 035 217,60	2 917 443,42	4 983 559,49	1 601 466,69
	911	Other Miscellaneous Manufactured Articles	0,31	80,30	0,00	0,00
<b>YAMAN</b>			<b>21 812 008,29</b>	<b>4 811 897,70</b>	<b>11 792 380,78</b>	<b>3 705 049,18</b>
	634	Veneers,plywood,improved/reconstituted Woc	21 812 008,29	4 811 897,70	11 792 380,78	3 705 049,18
<b>OMAN</b>			<b>2 661 290,97</b>	<b>567 887,99</b>	<b>0,00</b>	<b>0,00</b>
	634	Veneers,plywood,improved/reconstituted Woc	2 661 286,52	567 742,79	0,00	0,00
	911	Other Miscellaneous Manufactured Articles	4,45	145,20	0,00	0,00
<b>SURIAH</b>			<b>8 224 333,00</b>	<b>1 886 222,01</b>	<b>0,00</b>	<b>0,00</b>
	634	Veneers,plywood,improved/reconstituted Woc	8 224 333,00	1 886 222,01	0,00	0,00
<b>TURKI</b>			<b>22 430 409,00</b>	<b>29 886 912,33</b>	<b>50 950 681,46</b>	<b>49 956 074,65</b>
	075	Spices	91 000,00	65 564,00	22 995,00	32 253,03
	231	Natural Rubber Latex;natural Rubber And Simil	22 327 200,00	29 752 398,63	18 912 600,00	32 683 749,79
	251	Pulp And Waste Paper	0,00	0,00	32 000 000,00	17 156 000,00
	635	Wood Manufactures	12 208,00	68 869,40	12 104,00	67 572,65
	899	Other Miscellaneous Manufactured Articles	0,00	0,00	2 978,00	16 450,55
	911	Other Miscellaneous Manufactured Articles	1,00	80,30	4,46	48,63
<b>UNI EMIRAT ARAB</b>			<b>544 835,72</b>	<b>1 710 838,01</b>	<b>26 081 578,38</b>	<b>14 061 818,68</b>
	061	Sugar, Molasses, And Honey	1 500,00	5 700,00	0,00	0,00
	231	Natural Rubber Latex;natural Rubber And Simil	201 600,00	235 368,00	0,00	0,00
	251	Pulp And Waste Paper	0,00	0,00	23 000 000,00	12 248 000,00
	634	Veneers,plywood,improved/reconstituted Woc	0,00	0,00	2 868 678,38	719 532,68
	744	Mechanical Handling Equipments And Parts	336 000,00	1 430 000,00	212 900,00	1 094 286,00
	792	Aircraft And Associated Equipments And Parts	5 726,00	39 450,00	0,00	0,00
	911	Other Miscellaneous Manufactured Articles	9,72	320,01	0,00	0,00

Tabel 7 (lanjutan)  
Ekspor Menurut Negara Tujuan dan Golongan Barang SITC Januari - Desember, 2020-2021

Negara	Kode SITC	Deskripsi Komoditas	Januari-Desember 2020		Januari-Desember 2021	
			Berat (kg)	Nilai FOB (US\$)	Berat (kg)	Nilai FOB (US\$)
(1)	(2)	(3)	(4)	(5)	(6)	(7)
<b>QATAR</b>			<b>2,27</b>	<b>280,50</b>	<b>0,00</b>	<b>0,00</b>
	911	Other Miscellaneous Manufactured Articles	2,18	72,60	0,00	0,00
	911	Other Miscellaneous Manufactured Articles	0,10	207,90	0,00	0,00
<b>SIPRUS</b>			<b>0,14</b>	<b>386,10</b>	<b>0,00</b>	<b>0,00</b>
	911	Other Miscellaneous Manufactured Articles	0,14	386,10	0,00	0,00
<b>MESIR</b>			<b>44 952 401,18</b>	<b>17 749 212,18</b>	<b>56 882 019,00</b>	<b>21 755 829,58</b>
	231	Natural Rubber Latex;natural Rubber And Simil	6 255 480,00	8 412 346,68	2 295 720,00	3 952 352,87
	251	Pulp And Waste Paper	0,00	0,00	5 000 000,00	2 700 000,00
	634	Veneers,plywood,improved/reconstituted Woc	38 696 921,18	9 336 865,50	49 586 299,00	15 103 476,71
<b>SUDAN</b>			<b>294 412,00</b>	<b>70 730,72</b>	<b>3 453 471,19</b>	<b>813 752,72</b>
	634	Veneers,plywood,improved/reconstituted Woc	294 412,00	70 730,72	3 453 471,19	813 752,72
<b>KENYA</b>			<b>6 999 930,00</b>	<b>5 984 940,15</b>	<b>0,00</b>	<b>0,00</b>
	422	Fixed Vegetable Fats And Oils Solid,crude,refin	6 999 930,00	5 984 940,15	0,00	0,00
<b>ANGOLA</b>			<b>450 226,00</b>	<b>354 958,58</b>	<b>186 412,00</b>	<b>170 409,77</b>
	641	Papers And Paperboards	450 226,00	354 958,58	186 412,00	170 409,77
<b>NIGERIA</b>			<b>754 580,85</b>	<b>8 997 017,20</b>	<b>781 419,74</b>	<b>9 864 264,32</b>
	542	Medicaments, Including Veterinary Medicamer	754 573,70	8 996 856,60	781 419,74	9 864 264,32
	911	Other Miscellaneous Manufactured Articles	7,15	160,60	0,00	0,00
<b>PANTAI GADING</b>			<b>418 368,00</b>	<b>357 751,61</b>	<b>0,00</b>	<b>0,00</b>
	641	Papers And Paperboards	418 368,00	357 751,61	0,00	0,00
<b>MALI</b>			<b>1,34</b>	<b>161,85</b>	<b>0,00</b>	<b>0,00</b>
	542	Medicaments, Including Veterinary Medicamer	1,34	161,85	0,00	0,00
<b>SAO TOME AND PRINCIPE</b>			<b>0,00</b>	<b>0,00</b>	<b>201 600,00</b>	<b>363 888,00</b>
	231	Natural Rubber Latex;natural Rubber And Simil	0,00	0,00	201 600,00	363 888,00
<b>SWAZILAND</b>			<b>0,03</b>	<b>72,60</b>	<b>0,00</b>	<b>0,00</b>
	911	Other Miscellaneous Manufactured Articles	0,03	72,60	0,00	0,00
<b>AFRIKA SELATAN</b>			<b>9 248 983,20</b>	<b>10 284 771,90</b>	<b>13 476 488,00</b>	<b>19 235 156,94</b>
	231	Natural Rubber Latex;natural Rubber And Simil	6 672 960,00	9 121 211,24	9 535 680,00	16 441 650,34
	542	Medicaments, Including Veterinary Medicamer	143,20	66 120,00	0,00	0,00
	562	Fertilizers, Manufactured	1 660 000,00	463 200,00	140 000,00	53 900,00
	641	Papers And Paperboards	915 880,00	634 240,66	3 800 808,00	2 739 606,60
<b>AUSTRALIA</b>			<b>2 787 400,59</b>	<b>3 718 719,21</b>	<b>40 112 781,45</b>	<b>24 445 799,92</b>
	036	Crustaceans, Molluscs, And Aquatic Invertebra	19 460,00	220 883,50	0,00	0,00
	231	Natural Rubber Latex;natural Rubber And Simil	2 620 800,00	3 453 570,04	1 632 960,00	2 808 010,03
	251	Pulp And Waste Paper	0,00	0,00	34 576 000,00	17 579 968,00
	562	Fertilizers, Manufactured	147 000,00	41 601,00	0,00	0,00
	641	Papers And Paperboards	0,00	0,00	3 903 739,00	4 057 316,89
	911	Other Miscellaneous Manufactured Articles	140,59	2 664,67	82,45	505,00

Tabel 7 (lanjutan)  
Ekspor Menurut Negara Tujuan dan Golongan Barang SITC Januari - Desember, 2020-2021

Negara	Kode SITC	Deskripsi Komoditas	Januari-Desember 2020		Januari-Desember 2021	
			Berat (kg)	Nilai FOB (US\$)	Berat (kg)	Nilai FOB (US\$)
(1)	(2)	(3)	(4)	(5)	(6)	(7)
<b>SELANDIA BARU</b>			<b>487 109,03</b>	<b>466 219,59</b>	<b>10 382 825,00</b>	<b>10 519 331,50</b>
	641	Papers And Paperboards	487 109,00	466 146,99	10 382 825,00	10 519 331,50
	911	Other Miscellaneous Manufactured Articles	0,03	72,60	0,00	0,00
<b>GUAM</b>			<b>11 317,00</b>	<b>15 556,00</b>	<b>18 588,23</b>	<b>30 473,00</b>
	635	Wood Manufactures	11 317,00	15 556,00	18 588,23	30 473,00
<b>PALAU</b>			<b>9 450,00</b>	<b>11 850,00</b>	<b>0,00</b>	<b>0,00</b>
	635	Wood Manufactures	9 450,00	11 850,00	0,00	0,00
<b>NORTHERN MARIANA ISLANDS</b>			<b>9 592,08</b>	<b>16 227,00</b>	<b>23 853,16</b>	<b>36 020,50</b>
	635	Wood Manufactures	9 592,08	16 227,00	23 853,16	36 020,50
<b>AMERICAN SAMOA</b>			<b>0,00</b>	<b>0,00</b>	<b>201 600,00</b>	<b>399 168,00</b>
	231	Natural Rubber Latex;natural Rubber And Simil	0,00	0,00	201 600,00	399 168,00
<b>TIMOR-TIMOR</b>			<b>0,00</b>	<b>0,00</b>	<b>4 387,92</b>	<b>26 296,60</b>
	542	Medicaments, Including Veterinary Medicamer	0,00	0,00	4 387,92	26 296,60
<b>AMERIKA SERIKAT</b>			<b>216 838 978,24</b>	<b>284 747 660,70</b>	<b>276 833 996,42</b>	<b>475 414 899,91</b>
	036	Crustaceans, Molluscs, And Aquatic Invertebra	52 049,72	345 921,00	0,00	0,00
	048	Cereal Preparations And Preparations Of Flour	0,00	0,00	15 966,36	185 134,08
	075	Spices	445 000,00	960 260,00	460 000,00	1 264 050,00
	098	Edible Products And Preparations	0,00	0,00	137 000,00	230 195,50
	231	Natural Rubber Latex;natural Rubber And Simil	199 858 363,50	268 836 158,85	274 257 055,00	471 352 071,10
	248	Wood, simply Worked And Railway Sleeper Of	11 482,20	23 249,01	0,00	0,00
	269	Old Clothing And Other Old Textile Articles; Re	0,00	0,00	1,80	28,00
	542	Medicaments, Including Veterinary Medicamer	0,00	0,00	566,00	3 410,20
	551	Essential Oils, Perfumes, And Flavour Materials	0,00	0,00	6,30	3,40
	582	Plates, Sheets, And Film Of Plastics	0,00	0,00	0,50	36,56
	598	Miscellaneous Chemical Products	7,60	3,35	3,00	5,36
	621	Materials Of Rubber	53,14	39,99	11,70	13,47
	625	Rubber Tyre, tyre Cases, tyre Treads, inner Tube:	14,54	3,10	0,00	0,00
	629	Articles Of Rubbers	1,00	1,04	16,00	38,74
	634	Veneers, plywood, improved/reconstituted Woc	18 101,00	34 397,45	4,50	850,00
	641	Papers And Paperboards	16 416 664,00	13 952 196,54	1 913 365,00	1 601 518,38
	642	Paper And Paperboard Cut To Size/shape And	0,00	0,00	0,50	10,30
	657	Special Yarns, textile Fabrics	0,50	1,04	3 764,25	16 060,80
	658	Made-up Articles, Wholly/chiefly Of Textile M.	3,10	88,78	25,60	812,08
	659	Floor Coverings	353,80	737,70	268,20	572,06
	666	Pottery	0,00	0,00	7,70	420,77
	679	Tubes, Pipes, Hollow Profile, Pipe Fitting Of Irc	12,86	769,50	0,00	0,00
	682	Copper	0,00	0,00	1,50	2,72
	694	Nails, Screws, Nuts, Bolts, Rivets Of Iron/steel	0,00	0,00	2,00	677,16
	699	Manufactures Of Base Metals	0,00	0,00	2,00	253,06
	737	Metalworking Machinery And Parts	12,70	25,00	0,00	0,00
	747	Taps, Cocks, And Valves For Pipes	0,00	0,00	2,00	171,06
	748	Transmission Shafts And Cranks	0,00	0,00	3,90	499,59
	759	Parts And Accessories For Machine Of Heading	0,00	0,00	5,50	261,12
	772	Electrical Apparatus For Making And Breaking	4,63	1 377,06	0,00	0,00
	773	Equipment For Distributing Electricity	8,34	5,00	0,00	0,00

Tabel 7 (lanjutan)  
Ekspor Menurut Negara Tujuan dan Golongan Barang SITC Januari - Desember, 2020-2021

Negara	Kode SITC	Deskripsi Komoditas	Januari-Desember 2020		Januari-Desember 2021	
			Berat (kg)	Nilai FOB (US\$)	Berat (kg)	Nilai FOB (US\$)
(1)	(2)	(3)	(4)	(5)	(6)	(7)
	784	Parts And Accessories Of The Motor Vehicles	0,50	223,22	1,00	109,11
	821	Furnitures And Parts	0,00	0,00	4,00	0,00
	831	Travel Goods	36,80	1 390,90	125,10	4 713,01
	841	Men's Coats/jackets, Not Knitted	0,00	0,00	31,90	860,29
	842	Women's Coats/jacket, Not Knitted	0,00	0,00	6,50	108,74
	843	Men's Coats/jackets, Knitted	0,00	0,00	6,00	125,90
	844	Women's Coats/jackets, Knitted	0,00	0,00	3,30	50,14
	845	Articles Of Apparel	2,00	65,71	24,40	263,40
	848	Articles Of Apparel And Clothing Accessories C	27,64	1 015,44	0,00	0,00
	851	Footwears	0,80	25,37	9,80	353,46
	874	Measuring, Checking, Analysing, And Controllir	1,00	124,81	0,00	0,00
	881	Photographic Apparatus And Equipments	0,00	0,00	8,00	1 360,59
	892	Printed Matter	16,00	276,40	71,40	708,04
	894	Baby Carriages, Toys, Games, And Sporting Go	1,00	35,51	0,30	205,91
	895	Office And Stationery Supplies	0,00	0,00	0,50	9,54
	896	Works Of Art, Collectors Pieces And Antiques	12,90	50,00	0,00	0,00
	898	Musical Instrument And Parts/accessories	2,50	242,32	0,50	3,13
	899	Other Miscellaneous Manufactured Articles	36 604,50	563 293,13	45 399,55	743 246,52
	911	Other Miscellaneous Manufactured Articles	139,97	25 683,48	224,86	5 686,62
<b>KANADA</b>			<b>28 480 327,62</b>	<b>35 765 158,11</b>	<b>25 423 727,31</b>	<b>44 051 565,71</b>
	231	Natural Rubber Latex;natural Rubber And Simil	24 779 160,00	32 671 003,78	25 423 160,00	44 026 509,58
	641	Papers And Paperboards	3 701 153,00	3 092 427,33	0,00	0,00
	778	Electrical Machinery And Apparatus	0,00	0,00	565,00	25 000,00
	911	Other Miscellaneous Manufactured Articles	14,62	1 727,00	2,31	56,13
<b>MEKSIKO</b>			<b>19 680 745,02</b>	<b>23 009 692,64</b>	<b>22 214 599,00</b>	<b>38 435 357,92</b>
	231	Natural Rubber Latex;natural Rubber And Simil	12 882 240,00	17 313 637,31	21 937 860,00	38 210 221,29
	641	Papers And Paperboards	6 796 037,00	5 623 610,51	276 739,00	225 136,63
	899	Other Miscellaneous Manufactured Articles	2 449,00	71 812,10	0,00	0,00
	911	Other Miscellaneous Manufactured Articles	19,02	632,72	0,00	0,00
<b>CHILI</b>			<b>678 374,58</b>	<b>288 905,85</b>	<b>1 209 600,00</b>	<b>2 111 731,06</b>
	231	Natural Rubber Latex;natural Rubber And Simil	20 160,00	24 998,40	1 209 600,00	2 111 731,06
	562	Fertilizers, Manufactured	500 000,00	137 200,00	0,00	0,00
	641	Papers And Paperboards	158 210,00	126 554,55	0,00	0,00
	911	Other Miscellaneous Manufactured Articles	4,58	152,90	0,00	0,00
<b>VENEZUELA</b>			<b>12 354,00</b>	<b>10 222,76</b>	<b>0,00</b>	<b>0,00</b>
	641	Papers And Paperboards	12 354,00	10 222,76	0,00	0,00
<b>ARGENTINA</b>			<b>3 407 880,36</b>	<b>4 582 122,49</b>	<b>6 604 080,00</b>	<b>11 397 032,17</b>
	231	Natural Rubber Latex;natural Rubber And Simil	3 407 880,00	4 581 881,59	6 604 080,00	11 397 032,17
	911	Other Miscellaneous Manufactured Articles	0,36	240,90	0,00	0,00
<b>BRAZIL</b>			<b>23 083 501,55</b>	<b>31 052 385,57</b>	<b>25 674 200,00</b>	<b>43 317 703,64</b>
	231	Natural Rubber Latex;natural Rubber And Simil	23 083 500,00	31 052 064,37	25 648 200,00	43 311 103,64
	245	Fuel Wood And Wood Charcoal	0,00	0,00	26 000,00	6 600,00
	911	Other Miscellaneous Manufactured Articles	1,55	321,20	0,00	0,00



Tabel 7 (lanjutan)  
Ekspor Menurut Negara Tujuan dan Golongan Barang SITC Januari - Desember, 2020-2021

Negara	Kode SITC	Deskripsi Komoditas	Januari-Desember 2020		Januari-Desember 2021	
			Berat (kg)	Nilai FOB (US\$)	Berat (kg)	Nilai FOB (US\$)
(1)	(2)	(3)	(4)	(5)	(6)	(7)
<b>KOLOMBIA</b>			<b>3 669 120,00</b>	<b>4 739 168,84</b>	<b>4 294 080,00</b>	<b>7 513 285,67</b>
	231	Natural Rubber Latex;natural Rubber And Simil	3 669 120,00	4 739 168,84	4 294 080,00	7 513 285,67
<b>EKUADOR</b>			<b>705 303,00</b>	<b>763 024,41</b>	<b>2 096 640,00</b>	<b>3 577 771,66</b>
	231	Natural Rubber Latex;natural Rubber And Simil	463 680,00	565 628,52	2 096 640,00	3 577 771,66
	641	Papers And Paperboards	241 623,00	197 395,89	0,00	0,00
<b>PERU</b>			<b>826 560,00</b>	<b>1 143 950,27</b>	<b>1 189 440,00</b>	<b>2 110 880,26</b>
	231	Natural Rubber Latex;natural Rubber And Simil	826 560,00	1 143 950,27	1 189 440,00	2 110 880,26
<b>PUERTO RICO</b>			<b>138 833,00</b>	<b>107 729,30</b>	<b>0,00</b>	<b>0,00</b>
	641	Papers And Paperboards	138 833,00	107 729,30	0,00	0,00
<b>NETHERLANDS ANTILLES</b>			<b>138 530,00</b>	<b>115 793,56</b>	<b>0,00</b>	<b>0,00</b>
	641	Papers And Paperboards	138 530,00	115 793,56	0,00	0,00
<b>INGGRIS</b>			<b>2 267 765,67</b>	<b>3 207 038,51</b>	<b>3 101 012,34</b>	<b>5 261 963,62</b>
	098	Edible Products And Preparations	0,00	0,00	39 600,00	63 360,00
	231	Natural Rubber Latex;natural Rubber And Simil	2 260 020,00	3 172 934,77	3 051 720,00	5 145 661,56
	635	Wood Manufactures	6 832,00	30 715,20	8 562,00	38 873,28
	659	Floor Coverings	0,00	0,00	114,00	8 635,00
	699	Manufactures Of Base Metals	873,00	1 167,46	873,50	4 157,78
	851	Footwears	0,00	0,00	1,20	74,43
	911	Other Miscellaneous Manufactured Articles	40,67	2 221,08	141,64	1 201,56
<b>BELANDA</b>			<b>24 968 981,97</b>	<b>25 117 247,83</b>	<b>33 880 367,36</b>	<b>37 873 689,19</b>
	059	Fruit And Vegetable Juices	0,00	0,00	16 000,00	8 000,00
	098	Edible Products And Preparations	0,00	0,00	254 448,00	485 391,00
	231	Natural Rubber Latex;natural Rubber And Simil	7 466 760,00	9 964 928,20	5 110 980,00	8 604 988,03
	422	Fixed Vegetable Fats And Oils Solid,crude,refin	13 502 324,00	12 559 433,51	4 000 027,00	4 032 527,14
	512	Alcohols,phenols,phenol-alcohols And Their H	3 999 872,00	2 589 915,04	24 498 883,00	24 742 628,11
	621	Materials Of Rubber	11,20	10,00	0,00	0,00
	743	Pumps, Compressors, Fans, Blowers, Centrifug	7,60	322,96	0,00	0,00
	911	Other Miscellaneous Manufactured Articles	7,17	2 638,12	29,36	154,91
<b>PRANCIS</b>			<b>10 418 621,80</b>	<b>15 273 594,00</b>	<b>8 865 155,78</b>	<b>16 249 351,84</b>
	012	Other Meat, Other Edible Meat Offal, Fresh, Cl	201 034,00	1 653 510,90	228 216,00	1 694 574,32
	036	Crustaceans, Molluscs, And Aquatic Invertebra	15 840,00	92 572,80	0,00	0,00
	071	Coffee And Coffee Substitutes	1,00	0,01	0,00	0,00
	231	Natural Rubber Latex;natural Rubber And Simil	10 195 921,50	13 487 665,10	8 628 480,00	14 530 583,64
	232	Synthetic Rubber Latex, Synthetic/reclaimed R	0,50	1,06	0,00	0,00
	251	Pulp And Waste Paper	20,00	15,44	0,00	0,00
	422	Fixed Vegetable Fats And Oils Solid,crude,refin	0,00	0,00	5,70	3,12
	512	Alcohols,phenols,phenol-alcohols And Their H	0,00	0,00	1,20	1,03
	551	Essential Oils, Perfumes, And Flavour Materials	0,00	0,00	1,50	2,07
	629	Articles Of Rubbers	0,00	0,00	0,50	1,06
	635	Wood Manufactures	1,40	4,00	0,00	0,00
	642	Paper And Paperboard Cut To Size/shape And	0,70	1,04	0,00	0,00
	653	Fabrics, Woven, Of Man-made Fibres	0,00	0,00	15,00	113,25
	658	Made-up Articles, Wholly/chiefly Of Textile M	4,50	17,96	10,50	149,80
	659	Floor Coverings	34,50	411,52	41,00	843,20

Tabel 7 (lanjutan)  
Ekspor Menurut Negara Tujuan dan Golongan Barang SITC Januari - Desember, 2020-2021

Negara	Kode SITC	Deskripsi Komoditas	Januari-Desember 2020		Januari-Desember 2021	
			Berat (kg)	Nilai FOB (US\$)	Berat (kg)	Nilai FOB (US\$)
(1)	(2)	(3)	(4)	(5)	(6)	(7)
	661	Lime,cement And Fabricated Construction Mat	6,20	5,07	0,00	0,00
	663	Mineral Manufactures	530,00	12 496,70	0,00	0,00
	747	Taps, Cocks, And Valves For Pipes	0,00	0,00	1,00	173,76
	748	Transmission Shafts And Cranks	62,00	5 266,66	0,00	0,00
	821	Furnitures And Parts	4 959,00	17 055,00	8 064,00	18 888,00
	831	Travel Goods	11,50	329,53	38,50	1 525,22
	841	Men's Coats/jackets, Not Knitted	0,00	0,00	51,80	455,22
	842	Women's Coats/jacket, Not Knitted	0,00	0,00	5,50	56,93
	843	Men's Coats/jackets, Knitted	0,00	0,00	141,30	941,00
	844	Women's Coats/jackets, Knitted	0,00	0,00	4,70	61,77
	845	Articles Of Apparel	0,00	0,00	59,50	450,73
	846	Clothing Accessories Of Textiles Fabrics	0,00	0,00	2,00	87,93
	851	Footwears	1,90	25,37	2,50	149,51
	892	Printed Matter	10,10	20,62	12,60	27,16
	893	Article Of Plastics	9,50	10,22	0,00	0,00
	897	Jewellery, Goldsmith, Silversmith Wares, And C	0,00	0,00	0,90	261,12
	899	Other Miscellaneous Manufactured Articles	164,00	2 942,00	0,00	0,00
	911	Other Miscellaneous Manufactured Articles	9,50	1 243,00	0,08	2,01
<b>JERMAN</b>			<b>90 103 941,44</b>	<b>81 837 936,55</b>	<b>72 669 435,02</b>	<b>93 003 091,04</b>
	075	Spices	120 000,00	274 375,00	0,00	0,00
	231	Natural Rubber Latex;natural Rubber And Simil	27 293 160,00	36 841 196,52	16 630 000,00	28 426 718,76
	422	Fixed Vegetable Fats And Oils Solid,crude,refin	62 637 195,00	44 156 990,03	56 007 978,00	63 647 317,77
	542	Medicaments, Including Veterinary Medicamer	17,76	78 855,31	0,80	3 871,65
	634	Veneers,plywood,improved/reconstituted Woc	44 492,00	25 756,80	23 308,00	15 611,60
	714	Engines And Motors, Non-electric And Parts	4 064,00	454 729,77	8 128,00	909 459,54
	786	Trailers And Other Vehicles, Not Motorized	4 990,00	5 000,00	0,00	0,00
	911	Other Miscellaneous Manufactured Articles	22,68	1 033,12	20,22	111,72
<b>AUSTRIA</b>			<b>0,10</b>	<b>80,30</b>	<b>0,00</b>	<b>0,00</b>
	911	Other Miscellaneous Manufactured Articles	0,10	80,30	0,00	0,00
<b>BELGIA</b>			<b>8 624 539,23</b>	<b>12 281 320,21</b>	<b>19 720 279,37</b>	<b>33 728 418,91</b>
	012	Other Meat, Other Edible Meat Offal, Fresh, Cl	88 870,40	667 309,62	55 337,20	329 376,78
	071	Coffee And Coffee Substitutes	21 600,00	21 816,00	0,00	0,00
	231	Natural Rubber Latex;natural Rubber And Simil	8 512 560,00	11 555 895,34	19 661 040,00	33 308 384,65
	621	Materials Of Rubber	3,17	325,88	0,00	0,00
	629	Articles Of Rubbers	0,21	108,99	0,00	0,00
	635	Wood Manufactures	0,00	0,00	450,00	1 950,00
	713	Internal Combustion Piston Engines And Parts	8,20	478,95	0,00	0,00
	742	Pumps For Liquid And Parts	0,00	0,00	26,60	1 988,93
	743	Pumps, Compressors, Fans, Blowers, Centrifug	0,00	0,00	92,31	2 227,28
	747	Taps, Cocks, And Valves For Pipes	0,05	14,72	0,00	0,00
	748	Transmission Shafts And Cranks	137,20	5 360,19	0,00	0,00
	749	Non-electric Parts And Accessories Of Machin	0,00	0,00	2,25	7 273,98
	899	Other Miscellaneous Manufactured Articles	1 357,00	29 785,02	3 331,00	77 217,29
	911	Other Miscellaneous Manufactured Articles	3,00	225,50	0,00	0,00
<b>SWISS</b>			<b>0,49</b>	<b>313,50</b>	<b>0,00</b>	<b>0,00</b>
	911	Other Miscellaneous Manufactured Articles	0,49	313,50	0,00	0,00

Tabel 7 (lanjutan)  
Ekspor Menurut Negara Tujuan dan Golongan Barang SITC Januari - Desember, 2020-2021

Negara	Kode SITC	Deskripsi Komoditas	Januari-Desember 2020		Januari-Desember 2021	
			Berat (kg)	Nilai FOB (US\$)	Berat (kg)	Nilai FOB (US\$)
(1)	(2)	(3)	(4)	(5)	(6)	(7)
<b>LUKSEMBURG</b>			<b>5 886 720,10</b>	<b>7 960 291,80</b>	<b>9 757 440,00</b>	<b>16 778 703,11</b>
	231	Natural Rubber Latex;natural Rubber And Simil	5 886 720,00	7 960 211,50	9 757 440,00	16 778 703,11
	911	Other Miscellaneous Manufactured Articles	0,10	80,30	0,00	0,00
<b>SWEDIA</b>			<b>94,40</b>	<b>1 801,99</b>	<b>855,00</b>	<b>18 064,55</b>
	778	Electrical Machinery And Apparatus	94,40	1 801,99	855,00	18 064,55
<b>FINLANDIA</b>			<b>10 392 086,00</b>	<b>13 627 686,77</b>	<b>15 644 160,00</b>	<b>26 562 624,42</b>
	231	Natural Rubber Latex;natural Rubber And Simil	10 281 600,00	13 580 211,87	15 644 160,00	26 562 624,42
	512	Alcohols,phenols,phenol-alcohols And Their H <sub>2</sub>	2,00	13,30	0,00	0,00
	634	Veneers,plywood,improved/reconstituted Woc	110 484,00	47 461,60	0,00	0,00
<b>IRLANDIA</b>			<b>0,03</b>	<b>80,30</b>	<b>0,00</b>	<b>0,00</b>
	911	Other Miscellaneous Manufactured Articles	0,03	80,30	0,00	0,00
<b>ITALIA</b>			<b>6 578 963,31</b>	<b>8 771 224,15</b>	<b>2 468 555,94</b>	<b>4 137 469,00</b>
	075	Spices	15 000,00	36 750,00	0,00	0,00
	231	Natural Rubber Latex;natural Rubber And Simil	6 563 340,00	8 731 621,82	2 468 340,00	4 136 338,60
	541	Medicinal And Pharmaceutical Products	0,00	0,00	165,20	194,92
	642	Paper And Paperboard Cut To Size/shape And	9,00	53,49	21,32	715,56
	892	Printed Matter	0,00	0,00	21,32	138,42
	899	Other Miscellaneous Manufactured Articles	609,04	2 026,64	0,00	0,00
	911	Other Miscellaneous Manufactured Articles	5,27	772,20	8,10	81,50
<b>SPANYOL</b>			<b>8 748 981,26</b>	<b>11 619 944,52</b>	<b>3 149 940,50</b>	<b>5 410 492,77</b>
	075	Spices	100 000,00	216 980,00	45 000,00	122 550,00
	231	Natural Rubber Latex;natural Rubber And Simil	8 643 600,00	11 367 235,12	3 104 640,00	5 286 380,73
	635	Wood Manufactures	5 348,00	35 500,00	0,00	0,00
	899	Other Miscellaneous Manufactured Articles	33,00	156,80	300,00	1 548,04
	911	Other Miscellaneous Manufactured Articles	0,26	72,60	0,50	14,00
<b>PORTUGAL</b>			<b>4 457 470,00</b>	<b>5 896 818,60</b>	<b>2 620 800,00</b>	<b>4 079 180,19</b>
	231	Natural Rubber Latex;natural Rubber And Simil	4 253 760,00	5 738 570,61	2 620 800,00	4 079 180,19
	641	Papers And Paperboards	203 710,00	158 247,99	0,00	0,00
<b>YUNANI</b>			<b>680 282,09</b>	<b>483 438,40</b>	<b>0,00</b>	<b>0,00</b>
	641	Papers And Paperboards	680 282,00	483 285,50	0,00	0,00
	911	Other Miscellaneous Manufactured Articles	0,09	152,90	0,00	0,00
<b>HUNGARIA</b>			<b>7 620 480,15</b>	<b>9 841 159,94</b>	<b>3 918 600,00</b>	<b>6 643 025,08</b>
	231	Natural Rubber Latex;natural Rubber And Simil	7 620 480,00	9 840 948,74	3 918 600,00	6 643 025,08
	911	Other Miscellaneous Manufactured Articles	0,15	211,20	0,00	0,00
<b>POLANDIA</b>			<b>9 669 040,03</b>	<b>13 089 944,57</b>	<b>6 481 440,00</b>	<b>10 908 743,03</b>
	075	Spices	25 000,00	58 500,00	0,00	0,00
	231	Natural Rubber Latex;natural Rubber And Simil	9 644 040,00	13 031 371,97	6 481 440,00	10 908 743,03
	911	Other Miscellaneous Manufactured Articles	0,03	72,60	0,00	0,00
<b>RUMANIA</b>			<b>17 188 920,00</b>	<b>23 034 649,14</b>	<b>15 421 560,00</b>	<b>25 965 178,60</b>
	231	Natural Rubber Latex;natural Rubber And Simil	17 188 920,00	23 034 649,14	15 421 560,00	25 965 178,60

Tabel 7 (lanjutan)  
Ekspor Menurut Negara Tujuan dan Golongan Barang SITC Januari - Desember, 2020-2021

Negara	Kode SITC	Deskripsi Komoditas	Januari-Desember 2020		Januari-Desember 2021	
			Berat (kg)	Nilai FOB (US\$)	Berat (kg)	Nilai FOB (US\$)
(1)	(2)	(3)	(4)	(5)	(6)	(7)
<b>BULGARIA</b>			<b>2 494 800,00</b>	<b>3 158 394,13</b>	<b>1 542 240,00</b>	<b>2 604 988,41</b>
	231	Natural Rubber Latex;natural Rubber And Simil	2 494 800,00	3 158 394,13	1 542 240,00	2 604 988,41
<b>LITHUANIA</b>			<b>40 320,00</b>	<b>54 432,00</b>	<b>20 160,00</b>	<b>39 513,60</b>
	231	Natural Rubber Latex;natural Rubber And Simil	40 320,00	54 432,00	20 160,00	39 513,60
<b>LATVIA</b>			<b>21 508 866,00</b>	<b>27 713 812,26</b>	<b>11 188 800,00</b>	<b>19 414 011,18</b>
	231	Natural Rubber Latex;natural Rubber And Simil	21 508 866,00	27 713 812,26	11 188 800,00	19 414 011,18
<b>ESTONIA</b>			<b>20 160,00</b>	<b>33 062,40</b>	<b>0,00</b>	<b>0,00</b>
	231	Natural Rubber Latex;natural Rubber And Simil	20 160,00	33 062,40	0,00	0,00
<b>GEORGIA</b>			<b>0,08</b>	<b>80,30</b>	<b>0,00</b>	<b>0,00</b>
	911	Other Miscellaneous Manufactured Articles	0,08	80,30	0,00	0,00
<b>BOSNIA AND HERZEGOVINA</b>			<b>0,80</b>	<b>72,60</b>	<b>0,00</b>	<b>0,00</b>
	911	Other Miscellaneous Manufactured Articles	0,80	72,60	0,00	0,00
<b>MALTA</b>			<b>5 239 451,00</b>	<b>150 896,00</b>	<b>0,00</b>	<b>0,00</b>
	321	Coals, Pulverized Or Not	5 239 451,00	150 896,00	0,00	0,00
<b>SLOVENIA</b>			<b>6 207 360,00</b>	<b>8 257 738,58</b>	<b>25 236 480,00</b>	<b>43 673 091,40</b>
	231	Natural Rubber Latex;natural Rubber And Simil	6 207 360,00	8 257 738,58	25 236 480,00	43 673 091,40
<b>REPUBLIK CEKO</b>			<b>2 930 760,02</b>	<b>4 014 451,50</b>	<b>4 110 120,00</b>	<b>6 893 844,30</b>
	231	Natural Rubber Latex;natural Rubber And Simil	2 930 760,00	4 014 378,90	4 110 120,00	6 893 844,30
	911	Other Miscellaneous Manufactured Articles	0,02	72,60	0,00	0,00
<b>RUSIA</b>			<b>14 698 746,35</b>	<b>20 495 353,83</b>	<b>33 733 386,00</b>	<b>57 784 357,09</b>
	071	Coffee And Coffee Substitutes	86 400,00	87 264,00	0,00	0,00
	075	Spices	30 000,00	69 885,00	0,00	0,00
	231	Natural Rubber Latex;natural Rubber And Simil	14 582 340,00	20 337 814,33	33 733 386,00	57 784 357,09
	911	Other Miscellaneous Manufactured Articles	6,35	390,50	0,00	0,00
<b>SERBIA</b>			<b>340 200,00</b>	<b>432 970,84</b>	<b>2 520,00</b>	<b>4 194,98</b>
	231	Natural Rubber Latex;natural Rubber And Simil	340 200,00	432 970,84	2 520,00	4 194,98
<b>MONTENEGRO</b>			<b>403 200,00</b>	<b>573 750,64</b>	<b>1 814 400,00</b>	<b>3 100 804,51</b>
	231	Natural Rubber Latex;natural Rubber And Simil	403 200,00	573 750,64	1 814 400,00	3 100 804,51
<b>TOTAL EKSPOR</b>			<b>20 302 874 053,90</b>	<b>3 602 403 098,00</b>	<b>28 084 433 736,40</b>	<b>5 286 044 276,64</b>

# DATA

MENCERDASKAN BANGSA



**BADAN PUSAT STATISTIK  
PROVINSI SUMATERA SELATAN**

Jalan Kapten Anwar Sastro No.1131 Palembang 30129  
Telepon: (0711) 353174, Fax: (0711) 353174  
Email: bps1600@bps.go.id

