

Katalog: 8403001.13

Tingkat Penghunian Kamar Hotel Provinsi Sumatera Barat

*Occupancy Rate of Hotel Room of
Sumatera Barat Province*



2017



**Badan Pusat Statistik
Provinsi Sumatera Barat
BPS-Statistics of Sumatera Barat Province**

Tingkat Penghunian Kamar Hotel Provinsi Sumatera Barat

*Occupancy Rate of Hotel Room of
Sumatera Barat Province*



2017

**TINGKAT PENGHUNIAN KAMAR HOTEL
PROVINSI SUMATERA BARAT 2017**
*OCCUPANCY RATE OF HOTEL ROOM OF
SUMATERA BARAT PROVINCE 2017*

No. ISSN : 2477-0779
ISSN

No. Publikasi : 13540.1805
Publication Number

Katalog : 8403001.13
Catalogue

Ukuran Buku : 21 cm x 29,5 cm
Book Size

Jumlah Halaman : xii + 64 halaman
Total Pages *pages*

Naskah : Bidang Statistik Distribusi BPS Provinsi Sumatera Barat
Manuscript *Distribution Statistics Division — BPS-Statistics of Sumatera Barat Province*

Penyunting : Bidang Statistik Distribusi BPS Provinsi Sumatera Barat
Editor *Distribution Statistics Division — BPS-Statistics of Sumatera Barat Province*

Gambar Kulit : Bidang Statistik Distribusi BPS Provinsi Sumatera Barat
Cover Design : *Distribution Statistics Division — BPS-Statistics of Sumatera Barat Province*

Ilustrasi Cover : Hotel di Sumatera Barat
Cover Illustration : *Hotels in Sumatera Barat*

Diterbitkan oleh : ©BPS Provinsi Sumatera Barat
Published by : *©BPS-Statistics of Sumatera Barat Province*

Dicetak oleh : CV. Graphic Dwipa (cetakan/edition 1)
Published by

Dilarang mengumumkan, mendistribusikan, mengomunikasikan, dan/atau menggandakan sebagian atau seluruh isi buku ini untuk tujuan komersil tanpa izin tertulis dari Badan Pusat Statistik Provinsi Sumatera Barat (UU No.28 Tahun 2015 tentang Hak Cipta pasal 43 huruf b)

Prohibited to announce, distribute, communicate, and/or copy part or all of this book for commercial purposes without permission from BPS-Statistics of Sumatera Barat Province (Law No 28 Year 2014 about Copyright Article 43 letter b)

**TINGKAT PENGHUNIAN KAMAR HOTEL
PROVINSI SUMATERA BARAT 2017
OCCUPANCY RATE OF HOTEL ROOM OF
SUMATERA BARAT PROVINCE 2017**

Anggota Tim Penyusun/Drafting Team Members:

Pengarah/Director : Dr. Ir. Sukardi, M.Si

Penyunting/Editors : Teguh Sugiyarto, M.Pop.Hum., Ph.D
Ichsan, SST
Ir. Reniwati
Dr. Rita Diana, S.Si, M.Si
Deswaty, SST

Penulis/Writers : Dewi Astuti, SST, M.Stat.

<https://sumber.bps.go.id>


KATA PENGANTAR

Publikasi Tingkat Penghunian Kamar Hotel Tahun 2017 ini merupakan publikasi BPS Provinsi Sumatera Barat yang diterbitkan setiap tahun. Selain data pokok mengenai Tingkat Penghunian Kamar (TPK) hotel, publikasi ini juga menyajikan data banyaknya tamu yang menginap, rata-rata lama menginap tamu asing dan dalam negeri, rata-rata malam kamar yang terjual dan sebagainya. Sumber data diperoleh dari laporan survei tingkat penghunian kamar hotel (VHT-S) yang dilaksanakan setiap bulan pada tahun 2017.

Penghargaan sebesar-besarnya kami sampaikan kepada para pengusaha jasa akomodasi serta instansi pemerintah yang telah memberikan laporan dan bantuannya, sehingga publikasi ini dapat diterbitkan.

Saran untuk perbaikan serta penyempurnaan publikasi ini di masa yang akan datang sangat kami harapkan. Semoga publikasi ini bermanfaat bagi masyarakat pengguna data.

Padang, Mei 2018
Kepala Badan Pusat Statistik
Provinsi Sumatera Barat



Dr. Ir. Sukardi, M.Si

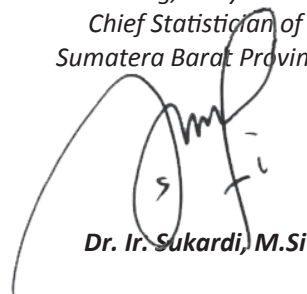
P R E F A C E

This publication of The Room Occupancy Rate 2017 is publication compiled by Statistics of Sumatera Barat Province that published every year. Besides basic data about the room occupancy rates, in this publication also presented other data such as the number of staying guests, the average length of stay (foreign and Indonesian), the average number of room night occupied and others. Source of data is obtained from the processing of VHT-S form which is filled regularly every month in 2017.

We are gratefull and thank to all hotel owners and institutions which have supported in collecting the data, which make this publication available.

Suggestion for improving this publication are appreciated. Hopefully, this publication will be useful for data users.

*Padang, May 2018
Chief Statistician of
Sumatera Barat Province*



Dr. Ir. Sukardi, M.Si

DAFTAR ISI/CONTENTS

	Halaman
	<i>Pages</i>
Kata Pengantar/Preface	v
Daftar Isi/Contents	vii
Daftar Grafik/List of Figures	ix
Daftar Tabel/List of Tables	xi
I. Pendahuluan/ <i>Introduction</i>	1
II. Ruang Lingkup dan Cakupan/ <i>Scope and Coverage</i>	2
III. Cara Pengumpulan dan Pengolahan Data/ <i>Data Collection and Processing Method</i>	3
IV. Konsep dan Definisi/ <i>Concepts and Definition</i>	5
V. Penyajian Data/ <i>Data Presentation</i>	9
VI. Ulasan Singkat/ <i>Highlight</i>	9
1. Hotel Berbintang/ <i>Star Hotel</i>	9
a. Tingkat Penghunian Kamar/ <i>Room Occupancy Rate</i>	9
b. Tingkat Pemakaian Tempat Tidur/ <i>Bed Occupancy Rate</i>	10
c. Rata-rata Lama Menginap Tamu (Asing dan Dalam Negeri)/ <i>Average Length of Stay of (Foreign and Indonesian) Guests..</i>	11
d. Rata-rata Lama Menginap Tamu (RLMT) Asing/ <i>Average Length of Stay of Foreign Guests (ALS-F)</i>	12
e. Rata-rata Lama Menginap Tamu (RLMT) Dalam Negeri/ <i>Average Length of Stay of Indonesian Guests (ALS-I)</i>	12
f. Jumlah Tamu (Asing dan Dalam Negeri)/ <i>The Number of (Foreign and Indonesian) Guests</i>	13
g. Banyaknya Malam Kamar yang Terpakai/ <i>The Number of Room Nights Occupied</i>	15
h. Banyaknya Malam Tamu Menginap/ <i>The Number of Staying Guests</i>	16
i. Rata-rata Tamu per Kamar/ <i>Average Guest per Room (GPR)</i> ..	16
2. Usaha Akomodasi Lainnya/ <i>Non Star Hotel</i>	17
a. Tingkat Penghunian Kamar/ <i>Room Occupancy Rate</i>	17
b. Tingkat Pemakaian Tempat Tidur/ <i>Bed Occupancy Rate</i>	18
c. Rata-rata Lama Menginap Tamu (Asing dan Dalam Negeri)/ <i>Average Length of Stay of (Foreign and Indonesian) Guests ...</i>	19
d. Rata-rata Lama Menginap Tamu (RLMT) Asing/ <i>Average Length of Stay of Foreign Guests (ALS-F)</i>	19
Tingkat Penghunian Kamar Hotel Sumatera Barat 2017	vii

e. Rata-rata Lama Menginap Tamu (RLMT) Dalam Negeri/ <i>Average Length of Stay of Indonesian (ALS-I) Guests</i>	20
f. Jumlah Tamu (Asing dan Dalam Negeri)/ <i>The Number of (Foreign and Indonesian) Guests</i>	21
g. Banyaknya Malam Kamar yang Terpakai/ <i>The Number of Room Nights Occupied</i>	23
h. Banyaknya Malam Tamu yang Menginap/ <i>The Number of Staying Guests</i>	23
i. Rata-rata Tamu per Kamar/ <i>Guest per Room (GPR)</i>	24
Lampiran/Appendix	27

<https://sumbar.bps.go.id>

DAFTAR GRAFIK/LIST OF FIGURES

Grafik Figure	Halaman Pages
1. Tingkat Penghunian Kamar Hotel Berbintang Provinsi Sumatera Barat, 2016-2017/ <i>Room Occupancy Rate in Star Hotel of Sumatera Barat Province, 2016-2017</i>	10
2. Rata-rata Lama Menginap Tamu (Asing dan Dalam Negeri) pada Hotel Berbintang Provinsi Sumatera Barat, 2015-2016/ <i>Average Length of Stay (Foreign and Indonesian Guests) in Star Hotel of Sumatera Barat Province, 2016-2017</i>	11
3. Rata-rata Lama Menginap Tamu Asing pada Hotel Berbintang Provinsi Sumatera Barat,2016-2017/ <i>Average Length of Stay of Foreign Guests in Star Hotel of Sumatera Barat Province, 2016-2017</i>	12
4. Rata-rata Lama Menginap Tamu Dalam Negeri pada Hotel Berbintang, Provinsi Sumatera Barat 2016-2017/ <i>Average Length of Stay of Indonesian Guests in Star Hotel of Sumatera Barat Province, 2016-2017</i>	13
5. Jumlah Tamu Asing dan Dalam Negeri pada Hotel Berbintang Provinsi Sumatera Barat, 2016-2017/ <i>The Number of Foreign and Indonesian Guests in Star Hotel of Sumatera Barat Province, 2016-2017</i>	17
6. Rata-rata Tamu per Kamar pada Hotel Berbintang Provinsi Sumatera Barat, 2016-2017/ <i>Guest per Room in Star Hotel of Sumatera Barat Province, 2016-2017</i>	18
7. Tingkat Penghunian Kamar pada Usaha Akomodasi Lainnya Provinsi Sumatera Barat, 2016-2017/ <i>Room Occupancy Rate in Non Star Hotel of Sumatera Barat Province, 2016-2017</i>	19
8. Rata-rata Lama Menginap Tamu (Asing dan Dalam Negeri) pada Usaha Akomodasi Lainnya Provinsi Sumatera Barat, 2016-2017/ <i>Average Length of Stay (Foreign and Indonesian Guests) in Non Star Hotel of Sumatera Barat Province, 2016-2017</i>	20
9. Rata-rata Lama Menginap Tamu Asing pada Usaha Akomodasi Lainnya Provinsi Sumatera Barat, 2016-2017/ <i>Average Length of Stay of Foreign Guests in Non Star Hotel of Sumatera Barat Province, 2016-2017</i>	21
10. Rata-rata Lama Menginap Tamu Dalam Negeri pada Usaha Akomodasi Lainnya Provinsi Sumatera Barat, 2016-2017/ <i>Average Length of Stay of Indonesian Guests in Non Star Hotel of Sumatera Barat Province, 2016-2017</i>	22
11. Jumlah Tamu yang Datang dan Menginap pada Usaha Akomodasi Lainnya Provinsi Sumatera Barat, 2016-2017/ <i>The Number of Guests who Came and Stayed in Non Star Hotel of Sumatera Barat Province, 2016-2017</i>	23
12. Rata-rata Tamu per Kamar pada Usaha Akomodasi Lainnya Provinsi Sumatera Barat, 2016-2017/ <i>Guest per Room in Non Star Hotel of Sumatera Barat Province, 2016-2017</i>	25

DAFTAR TABEL/LIST OF TABLES

Tabel <i>Table</i>	Halaman <i>Pages</i>
1. Tingkat Penghunian Kamar Hotel Berbintang menurut Bulan dan Kelas Hotel/ <i>Room Occupancy Rate in Star Hotel by Month and Hotel Class</i>	29
2. Tingkat Penghunian Kamar Hotel Berbintang menurut Bulan dan Kabupaten/Kota/ <i>Room Occupancy Rate in Star Hotel by Month and Regency/Municipality</i>	30
3. Tingkat Pemakaian Tempat Tidur Hotel Berbintang menurut Bulan dan Kelas Hotel/ <i>Bed Occupancy Rate in Star Hotel by Month and Hotel Class</i>	31
4. Rata-rata Lama Menginap Tamu menurut Bulan dan Kelas Hotel/ <i>Average Length of Stay (Foreign and Indonesian Guests) in Star Hotel by Month and Hotel Class</i>	32
5. Rata-rata Lama Menginap Tamu menurut Bulan dan Kabupaten/Kota/ <i>Average Length of Stay (Foreign and Indonesian Guest) in Star Hotel by Month and Regency/Municipality</i>	33
6. Rata-rata Lama Menginap Tamu Asing pada Hotel Berbintang menurut Bulan dan Kelas Hotel/ <i>Average Length of Stay Foreign Guests in Star Hotel by Month and Hotel Class</i>	34
7. Rata-rata Lama Menginap Tamu Dalam Negeri pada Hotel Berbintang menurut Bulan dan Kelas Hotel/ <i>Average Length of Stay Indonesian Guests in Star Hotel by Month and Hotel Class</i>	35
8. Jumlah Tamu (Asing dan Dalam Negeri) pada Hotel Berbintang menurut Bulan dan Kelas Hotel/ <i>Number of Guests (Foreign and Indonesian) Visiting Star Hotels by Month and Hotel Class</i>	36
9. Persentase Jumlah Tamu Asing dan Dalam Negeri Pada Hotel Berbintang menurut Bulan dan Kelas Hotel/ <i>Percentage Number of Guests (Foreign and Indonesian) Visiting Star Hotel by Month and Hotel Class</i>	39
10. Banyaknya Malam Kamar Terpakai pada Hotel Berbintang menurut Bulan dan Kelas Hotel/ <i>Number of Room Nights Occupied in Star Hotel by Month and Hotel Class</i>	41
11. Banyaknya Malam Tamu Menginap pada Hotel Berbintang menurut Bulan dan Kelas Hotel/ <i>Number of Guest Nights (GN) in Star Hotel by Month and Hotel Class</i>	42
12. Rata-rata Tamu Per Kamar pada Hotel Berbintang menurut Bulan dan Kelas Hotel/ <i>Average Guest Per Room (GPR) in Star Hotel by Month and Hotel Class</i>	43
13. Tingkat Penghunian Kamar Usaha Akomodasi Lainnya menurut Bulan dan Kelompok Kamar/ <i>Room Occupancy Rate in Non Star Hotel by Month and Room Group</i>	44

14.	Tingkat Penghunian Kamar Usaha Akomodasi Lainnya menurut Bulan dan Kabupaten/Kota/ <i>Room Occupancy Rate in Non Star Hotel by Month and Regency/Municipality</i>	45
15.	Tingkat Pemakaian Tempat Tidur Usaha Akomodasi Lainnya menurut Bulan dan Kelompok Kamar/ <i>Bed Occupancy Rate in Non Star Hotel by Month and Room Group</i>	49
16.	Rata-rata Lama Menginap Tamu Asing dan Dalam Negeri pada Usaha Akomodasi Lainnya menurut Bulan dan Kelompok Kamar/ <i>Average Length of Stay of Foreign and Indonesian Guest in Non Star Hotel by Month and Room Group</i>	50
17.	Rata-rata Lama Menginap Tamu Asing dan Dalam Negeri pada Usaha Akomodasi Lainnya menurut Bulan dan Kabupaten/Kota/ <i>Average Length of Stay of Foreign and Indonesian Guest in Non Star Hotel by Month and Regency/Municipality</i>	51
18.	Rata-rata Lama Menginap Tamu Asing pada Usaha Akomodasi Lainnya menurut Bulan dan Kelompok Kamar/ <i>Average Length of Stay Foreign Guests in Non Star Hotel by Month and Room Group</i>	55
19.	Rata-rata Lama Menginap Tamu Dalam Negeri pada Usaha Akomodasi Lainnya menurut Bulan dan Kelompok Kamar/ <i>Average Length of Stay Indonesian Guests in Non Star Hotel by Month and Room Group</i>	56
20.	Jumlah Tamu Asing dan Dalam Negeri pada Usaha Akomodasi Lainnya menurut Bulan dan Kelompok Kamar/ <i>Number of Guests (Foreign and Indonesian) Visiting Non Star Hotels by Month and Room Group</i>	57
21.	Persentase Jumlah Tamu pada Usaha Akomodasi Lainnya menurut Bulan dan Kelompok Kamar/ <i>Percentage of Foreign and Indonesian Guests Visiting in Non Star Hotels by Month and Room Group</i>	60
22.	Banyaknya Malam Kamar yang Terpakai pada Usaha Akomodasi Lainnya menurut Bulan dan Kelompok Kamar/ <i>Number of Room Nights Occupied in Non Star Hotel by Month and Room Group</i>	62
23.	Banyaknya Malam Tamu Menginap pada Usaha Akomodasi Lainnya menurut Bulan dan Kelompok Kamar/ <i>Number of Guests Night (GN) in Non Star Hotel by Month and Room Group</i>	63
24.	Rata-rata Tamu Per Kamar pada Usaha Akomodasi Lainnya menurut Bulan dan Kelompok Kamar/ <i>Guest Per Room (GPR) in Non Star Hotel by Month and Room Group</i>	64

I. PENDAHULUAN

Sektor pariwisata mempunyai peranan penting dalam peningkatan perekonomian Indonesia, baik sebagai salah satu penghasil devisa maupun dalam perluasan lapangan kerja. Sektor ini diharapkan dapat menjadi salah satu sektor yang dapat diperhitungkan untuk memperkuat perekonomian daerah Sumatera Barat khususnya dan nasional pada umumnya.

Dalam rancangan pembangunan nasional maupun daerah ditegaskan bahwa untuk meningkatkan kesejahteraan rakyat, pengembangan sektor pariwisata harus dilanjutkan dan ditingkatkan dengan memperluas, dan memanfaatkan sumber daya serta potensi pariwisata sehingga menjadi kegiatan ekonomi yang diharapkan dapat meningkatkan penerimaan devisa, memperluas dan meratakan kesempatan kerja serta kesempatan berusaha, khususnya masyarakat sekitarnya untuk merangsang pembangunan regional, serta memperkenalkan identitas dan kebudayaan daerah.

Arus wisatawan yang datang ke Sumatera Barat pada tahun 2017 mengalami peningkatan. Jumlah tamu yang datang dan menginap di hotel (asing dan domestik) ke Sumatera Barat mencapai 1.484.328 orang (jumlah

I. INTRODUCTION

Tourism sector has an important role in increasing Indonesian economics, both as a sources of foreign exchange and job creation. This sector is expected to become one of the sectors that can strengthen regional economy particularly in Sumatera Barat and generally in national.

Furthermore, in development planning both regional and national were emphasized that to increase social welfare, the development of tourism sector should be continued and increased by improving, and utilizing the source of national and regional tourism facilities as an economic activity which is expected would can increase the national income and give wider opportunities of working opportunities, especially for improving the regional development and introducing the national culture.

During 2017 guests visiting Sumatera Barat were increasing. The number of guests (foreign and Indonesian) who visit Sumatera Barat has reached a total of 1,484,328 guests (total of Table 8 and Table 20), whereas in 2016 the number

Tabel 8 dan Tabel 20), sedangkan pada tahun 2016 sebanyak 1.199.037 orang berarti meningkat sebanyak 285.291 orang atau naik sekitar 23,79 persen.

Untuk mendukung pengambilan kebijakan dalam pengembangan sektor pariwisata khususnya sub sektor jasa akomodasi bagi pemerintah ataupun pengusaha diperlukan data mengenai tingkat penghunian kamar hotel dan jasa akomodasi lainnya di Provinsi Sumatera Barat. Publikasi ini dapat menjadi salah satu bahan pertimbangan bagi para pengambil kebijakan.

II. RUANG LINGKUP DAN CAKUPAN

Dalam publikasi Tingkat Penghunian Kamar Hotel Sumatera Barat 2017 ini, data yang dikumpulkan mencakup:

1. Semua hotel berbintang yang ada di seluruh Provinsi Sumatera Barat, berdasarkan hasil klasifikasi hotel yang dilakukan oleh Dinas Pariwisata Daerah dan PHRI.
2. Usaha akomodasi lainnya di seluruh wilayah Provinsi Sumatera Barat yang dicacah secara sampel.

was 1,199,037 guests, this means increased by 285,291 guests or up about 23.79 percent.

Therefore, to support the policy makers in tourism sector development particularly in sub sector of accommodation services for government and employers, required data on the occupancy rate of hotel rooms and others accommodation in Sumatera Barat Province. This publication is used for consideration for policy makers.

II. SCOPE AND COVERAGE

In this Occupancy Rate of Hotel Room Sumatera Barat 2017 publication, the data collected covering:

1. *All of the existing star hotels throughout Sumatera Barat Province, based on hotel classification results, conducted by the Regional Tourism Agency and PHRI.*
2. *All accommodations, both non star hotels as well as other accommodations throughout Sumatera Barat Province, which are observed on selected sample.*



III. CARA PENGUMPULAN DAN PENGOLAHAN DATA

Seperti tahun-tahun sebelumnya, pelaksanaan pengumpulan data statistik ini dilakukan oleh BPS Provinsi Sumatera Barat serta seluruh BPS Kabupaten/Kota yang ada di wilayah Provinsi Sumatera Barat dengan cara sebagai berikut :

1. Mendatangi semua hotel/akomodasi seperti yang tercakup dalam ruang lingkup dan ruang cakup setiap awal bulan. Memberikan daftar isian VHT-S untuk diisi oleh pengusaha hotel/akomodasi yang bersangkutan, mengambilnya pada setiap awal bulan berikutnya.
2. Semua daftar isian VHT-S yang telah diisi dan telah diperiksa kebenarannya oleh petugas pengumpul, dikirim ke BPS Kabupaten/Kota untuk diolah dengan tahapan sebagai berikut:

a. Pemeriksaan

Melakukan pemeriksaan ulang terhadap daftar isian VHT-S terutama mengenai :

- Kelengkapan isian
- Kebenaran isian
- Konsistensi antar isian

Apabila terdapat kekeliruan, inkonsistensi atau ketidaklengkapan pada isiannya yang tidak dapat diedit, maka daftar isian tersebut

III. DATA COLLECTION AND PROCESSING METHOD

As the previous years, the implementation of this statistical data collection was conducted by the Statistics of Sumatera Barat Province and also regencies/municipalities of Statistic in Sumatera Barat Province by the following way :

1. *Visiting all hotels or other accommodations, as mentioned in the scope and coverage at the beginning of every month. Giving VHT-S questionnaires to be filled by the hotels/accomodations owners and collecting the questionnaires every beginning of the following month.*
2. *All of the VHT-S questionnaires which have already been filled out by hotel manager and checked by the data collector are sent to the Regencies/Municipalities of Statistic in order to be processed with the following phase :*

a. Editing

Conducting a reexamination of the VHT-S questionnaires, especially concerning :

- *The completeness of filling-out*
- *The correctness of filling-out*
- *The consistency among the filling-out*

in the filling-out of the



dikembalikan oleh petugas pengumpul data ke usaha akomodasi yang bersangkutan untuk diperbaiki.

b. Pengkodean

Setelah proses pemeriksaan selesai dilakukan, kegiatan pengolahan dilanjutkan dengan pemberian kode masing-masing daftar isian, agar dapat diolah langsung dengan komputer.

c. Validasi

Setelah data diolah dengan komputer, mungkin masih terdapat beberapa kesalahan yang harus diperbaiki dan diatasi sesuai dengan aturan validasi yang telah ditetapkan, untuk mendapatkan data yang bersih dari kesalahan.

d. Tabulasi

Setelah data bersih dari kesalahan, dilakukan tabulasi sesuai dengan bentuk tabel yang telah ditentukan dengan menggunakan komputer. Hasil pengolahan berupa tabel-tabel dikirim ke BPS Provinsi Sumatera Barat dalam bentuk *soft copy*, yang selanjutnya akan dilakukan penggabungan dengan kabupaten/kota lain untuk menghasilkan angka provinsi.

questionnaires that cannot be edited, then these questionnaires will be sent back by data collector to the accommodation concerned.

b. Coding

After the editing process has been conducted, the processing activities are continue by giving codes on the respective questionnaires, in order to be directly processed by computer.

c. Validation

After the data have been processed by the computer, there is still the possibility of several mistakes which must be corrected in accordance with the stipulated validation rules, so that the data are really clean from errors.

d. Tabulation

After the data are clean from errors, based on table that have been determined by computer. In accordance with the already stipulated table form are sent to the BPS-Statistics of Sumatera Barat Province in the form of the soft copy, which will be combined with the results from other regencies/municipalities to produce provincial rate.



IV. KONSEP DAN DEFINISI

1. Tingkat Penghunian Kamar Hotel

adalah banyaknya malam kamar yang terjual dibagi dengan banyaknya malam kamar yang tersedia dikalikan 100%.

2. Tingkat Penghunian Tempat Tidur

adalah banyaknya malam tempat tidur yang dipakai dibagi dengan banyaknya malam tempat tidur yang tersedia dikalikan 100%.

3. Rata-rata Lama Tamu Menginap

adalah banyaknya malam tempat tidur yang dipakai dibagi dengan banyaknya tamu yang datang menginap. Rata-rata lamanya tamu menginap ini dapat dibedakan antara tamu asing dan tamu dalam negeri:

a. Rata-rata lama tamu asing menginap adalah banyaknya malam tempat tidur oleh tamu asing dibagi dengan banyaknya tamu asing yang menginap.

b. Rata-rata lama tamu dalam negeri adalah banyaknya malam tempat tidur oleh tamu dalam negeri dibagi dengan banyaknya tamu dalam negeri yang menginap.

4. Perbandingan Tamu Asing dan

Tamu Dalam Negeri adalah membandingkan antara tamu asing dan tamu dalam negeri.

IV. CONCEPTS AND DEFINITIONS

1. Room Occupancy Rate is the number of room-nights occupied divided by the number of room night available multiplied by 100%.

2. Bed-Occupancy Rate is the number of bed nights used divided by the number of bed-nights available multiplied by 100%.

3. Average Length of Stay (ALS) is the number of bed-nights used (guest-nights), divided by the number of guests coming to spend the night. This average length of stay is distinguished between the foreign and Indonesian guests :

a. ALS of foreign guest is the number of bed-nights used by foreign guests divided by the total number of foreign guests spent the night in the hotel.

b. ALS of Indonesian guest is the number of bednights used by Indonesian guests divided by the total number of Indonesian guests spent the night in the hotel.

4. Foreign and Indonesian Guest

$\frac{Fo}{Io}$ is the ratio between the foreign and the Indonesian guests

5. Rata-rata Tamu per Kamar (RTK) adalah perbandingan antara banyaknya malam tamu atau malam tempat tidur dengan banyaknya malam kamar yang terjual. GPR menggambarkan rata-rata banyaknya tamu yang menghuni satu kamar terjual. Sebagai contoh nilai RTK= 1,43, artinya bahwa rata-rata kamar yang terjual dihuni oleh 1,43 orang.

Catatan :

1 malam kamar = 1 kamar x 1 malam

1 malam tempat tidur = 1 tempat tidur x 1 malam

1 malam tamu = 1 tamu x 1 malam

6. Usaha Akomodasi adalah suatu usaha yang menggunakan suatu bangunan atau sebagian bangunan yang disediakan secara khusus, dan setiap orang dapat menginap, makan, serta memperoleh pelayanan dan fasilitas lainnya dengan pembayaran secara harian.

7. Hotel Berbintang adalah usaha yang menggunakan suatu bangunan atau sebagian bangunan yang disediakan secara khusus, dan setiap orang dapat menginap, makan, serta memperoleh pelayanan dan fasilitas lainnya dengan pembayaran, dan telah memenuhi persyaratan sebagai hotel berbintang seperti yang ditentukan oleh Dinas Pariwisata Daerah (Diparda) atau

5. Guest Per Room (GPR) is the ratio of *guest-nights or bed-nights to room nights occupied. In other words GPR shows the average number of guests occupying one room sold. As an example, GPR=1.43 means the average sold room is occupied by 1.43 persons.*

Note :

1 room-night = 1 room x 1 night

1 bed-night = 1 bed x 1 night

1 guest-night = 1 guest x 1 night

6. Accommodation is an *establishment use of a building or a part of a building that especially provided/reserved, and any person can stay, obtain food, service and other facilities against daily payment.*

7. Star Hotel is an *establishment using a building or a part of building that especially provided/reserved, and any person can stay, obtain food, service and other facilities against payment, that has fulfilled the requirements as star hotel which are determined by Regional Tourism Agency. Restaurant that managed by hotel is the special characteristic of*



dari PHRI. Ciri khusus dari hotel berbintang adalah mempunyai restoran baik dikelola langsung oleh manajemen hotel maupun oleh pihak lain. Persyaratan tersebut antara lain:

- a. Persyaratan fisik seperti lokasi hotel, kondisi bangunan.
- b. Bentuk pelayanan yang diberikan.
- c. Kualifikasi tenaga kerja, seperti pendidikan dan kesejahteraan karyawan.
- d. Fasilitas olah raga dan rekreasi lainnya yang tersedia, seperti lapangan tenis, kolam renang dan diskotik.
- e. Jumlah kamar yang tersedia.

8. **Akomodasi Lainnya** adalah suatu usaha yang menggunakan suatu bangunan atau sebagian bangunan yang disediakan secara khusus, dan setiap orang dapat menginap dengan atau tanpa makan dan memperoleh pelayanan serta menggunakan fasilitas lainnya dengan pembayaran. Akomodasi lainnya meliputi: hotel melati yaitu hotel yang belum memenuhi persyaratan sebagai hotel berbintang seperti yang ditentukan Dinas Pariwisata Daerah (Diparda) atau PHRI, penginapan remaja, pondok wisata dan jasa akomodasi lainnya.

hotel. Hotel star is determined by the Regional Tourism Agency.

Those requirements are:

- a. *Physical requirement, such as location and condition of hotel.*
- b. *Services provided.*
- c. *Manpower qualification, such as education and employee's welfare.*
- d. *The availability of sport and other recreation facilities, such as tennis courts, swimming pool and discotheque.*
- e. *The number of rooms available.*

8. **Non Star Hotel** *is an establishment using a building or a part of building that especially provided/reserved, and any person can stay, obtain food or not, service and use other facilities against payment. Non star hotel is the hotel which has not fulfilled the requirements as star hotel which are determined by Regional Tourism Agency or PHRI, such as youth hostel, home stay and other non star hotel.*

- **Hotel Nonbintang/Melati**, adalah usaha penyediaan akomodasi yang memenuhi ketentuan sebagai hotel melati yang ditetapkan dalam surat keputusan instansi yang membinanya, termasuk motel.
- **Penginapan Remaja**, adalah usaha penyediaan jasa pelayanan penginapan bagi remaja sebagai akomodasi dalam rangka kegiatan pariwisata dengan tujuan untuk rekreasi, memperluas pengetahuan/ pengalaman dan perjalanan.
- **Pondok Wisata**, adalah usaha penyediaan jasa pelayanan penginapan bagi umum dengan pembayaran harian, yang dilakukan perseorangan dengan menggunakan sebagian dari tempat tinggalnya.
- **Vila**, adalah usaha penyediaan jasa pelayanan penginapan bagi umum yang merupakan rumah-rumah pribadi yang khusus disewakan kepada wisatawan berikut fasilitasnya dan dikelola sendiri oleh pemiliknya.
- **Jasa Akomodasi Jangka Pendek Lainnya**, adalah usaha penyediaan jasa pelayanan penginapan yang tidak termasuk salah satu di atas, misalnya *bungalo, cottage*, dan lain-lain.
- **Non-star Hotels/Jasmine Hotel** is an accommodation establishment especially prepared to public which manage commercially. It uses a building or part of building and it has fulfilled the requirements as a jasmine hotel which are determined by specified agency.
- **Youth Hostel** is an accommodation establishment especially for adolescent in the framework of tourism activity and broadening of knowledge or experience.
- **Homestay** is an accommodation establishment for public which is conducted by private by using part of his/her house (against payment).
- **Villa** is an accommodation establishment for public which is the private homes are rented to tourists following special facilities and managed by the owner.
- **Other Short-Stay Accommodation** is an accommodation establishment other than mentioned above, such as *bungalow, cottage, etc.*



V. PENYAJIAN DATA

Seperti disebutkan pada penjelasan sebelumnya ruang lingkup dan cakupan penyajian data mengenai hotel dan usaha akomodasi lainnya dalam publikasi ini meliputi 19 kabupaten/kota di Sumatera Barat. Tabel-tabel yang disajikan antara lain tingkat penghunian kamar hotel, rata-rata lamanya tamu menginap, jumlah tamu, jumlah malam kamar, dan malam tamu, yang menggambarkan tingkat produktivitas hotel. Untuk alasan praktis, rincian masing-masing tabel dapat dilihat pada lampiran.

VI. ULASAN SINGKAT

1. HOTEL BERBINTANG

a. Tingkat Penghunian Kamar

Tingkat Penghunian Kamar Hotel (TPK) hotel berbintang di Sumatera Barat tahun 2017 tercatat sebesar 54,80 persen (Tabel 1). Ini berarti bahwa rata-rata dari seluruh kamar yang dipakai setiap malam pada hotel berbintang tahun 2017 adalah 54,80 persen. Angka ini lebih tinggi 1,53 poin bila dibandingkan dengan keadaan tahun 2016 (53,27%).

Bila dilihat menurut kelas hotel, terlihat TPK tertinggi berada pada kelas hotel bintang 2, yaitu 60,85 persen. TPK

V. DATA PRESENTATION

As already mentioned in scope and coverage that the data of star hotels and non star hotels presented in this publication covers 19 regencies/municipalities of Sumatera Barat. The presented tables show the occupancy rate, the average length of stay (ALS), total guest, total room night, and total guest night, which show the hotel productivity rate. For practical reasons, the details of each table can be found in appendix.

VI. HIGHLIGHT

1. STAR HOTEL

a. Room Occupancy Rate

The room occupancy rate in star hotels in Sumatera Barat in 2017 reached 54.80 percent (Table 1). This means that the average of 54.80 percent of total room available in star hotels was always occupied during 2017. It was an increase of 1.53 point compared to 2016 (53.27%).

Viewed by hotel classification, the highest occupancy rate was experienced in two star hotels reached 60.85 percent. The lowest occupancy rate was experienced in one star hotels, namely



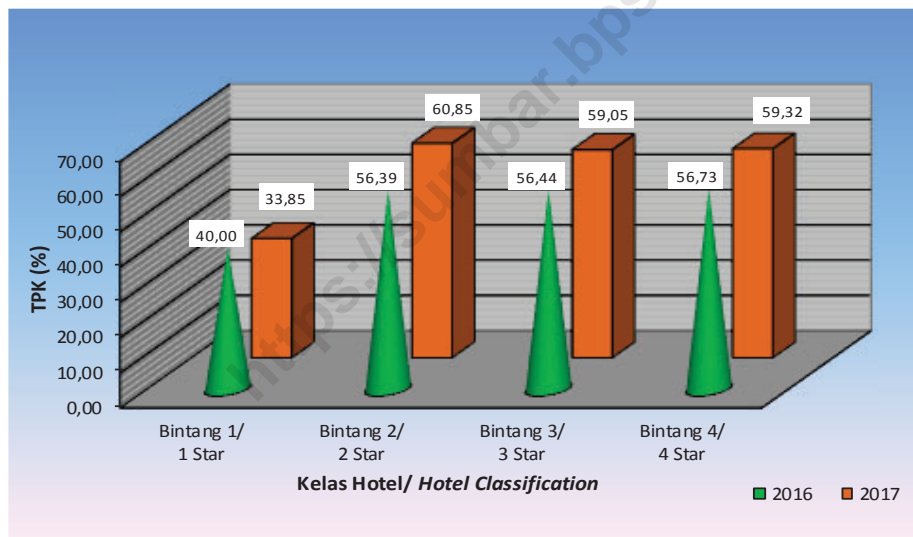
terendah pada hotel bintang 1, yang hanya mencapai 33,85 persen.

Bila dilihat menurut kabupaten/kota, TPK hotel bintang di Kota Padang mencapai 60,63 persen, paling tinggi dibandingkan kabupaten/kota lainnya yang memiliki hotel berbintang (Tabel 2). Sementara itu TPK hotel bintang terendah terjadi di Kab. Agam, yaitu mencapai 20,59 persen.

33.85 percent.

Viewed by regency/municipality, the occupancy rate in Padang municipality reached 60.63 percent, higher than most of regency/municipality which have star hotels (Table 2). The lowest occupancy rate was experienced in Agam regency, by 20.59 percent.

Grafik 1/ Figure 1.
Tingkat Penghunian Kamar Hotel Berbintang Provinsi Sumatera Barat, 2016–2017
Room Occupancy Rate in Star Hotel of Sumatera Barat Province, 2016–2017



b. Tingkat Pemakaian Tempat Tidur

Tabel 3 menunjukkan persentase pemakaian tempat tidur pada hotel berbintang. Berbeda dengan pemakaian kamar di mana setiap kamar bisa dihuni oleh satu atau dua orang tamu, tetapi setiap tempat tidur yang terjual dianggap hanya dipakai oleh satu orang tamu saja.

b. Bed Occupancy Rate

Table 3 shows the percentage of bed occupied in star hotels. Unlike hotel's room that can be used by one person or two persons, hotel's bed can only be used for only one person.

The bed occupancy rate in star hotels experienced the increase by 6.32 point compared to that in 2016,

Angka Tingkat Pemakaian Tempat Tidur (TPTT) pada hotel berbintang meningkat sebesar 6,32 poin dari 61,12 persen tahun 2016 menjadi 67,44 persen tahun 2017. Peningkatan angka TPTT terjadi pada klasifikasi hotel bintang dua, hotel bintang tiga, dan hotel bintang empat yaitu masing-masing meningkat sebesar 14,10 poin, 3,45 poin, dan 10,41 poin.

that was 61.12 percent in 2016 to 67.44 percent in 2017. This increasing was experienced by two star hotels, three star hotels, and four star hotels which increased by 14.10 point, 3.45 point, and 10.41 point.

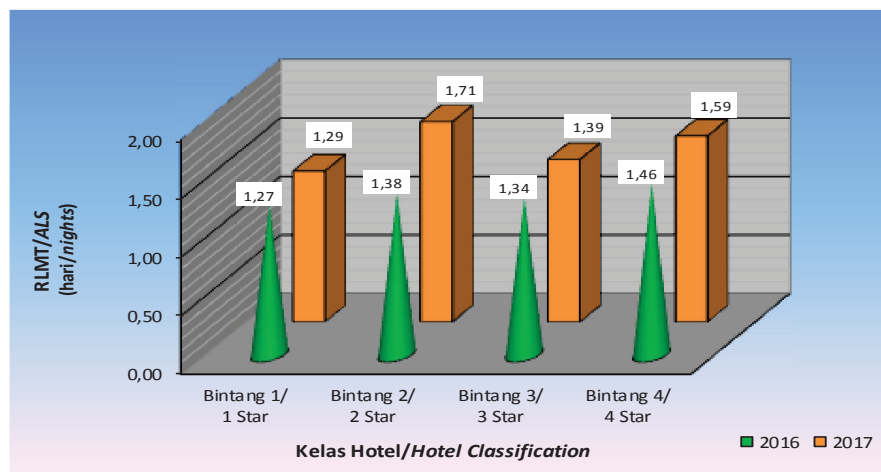
c. Rata-Rata Lama Menginap Tamu (Asing dan Dalam Negeri)

c. Average Length of Stay of (Foreign and Indonesian) Guests

Rata-rata Lama Menginap Tamu (RLMT) asing maupun dalam negeri pada hotel berbintang tahun 2017 adalah selama 1,53 hari mengalami peningkatan sebesar 0,13 hari dibandingkan dengan tahun 2016 yang tercatat selama 1,40 hari.

The average length of stay (ALS) of foreign and Indonesian guests in star hotels in 2017 reached 1.53 nights, increased by 0.13 night compared to that in 2016 which reached 1.40 nights.

Grafik 2/ Figure 2.
Rata-rata Lama Menginap Tamu (Asing dan Dalam Negeri) pada Hotel Berbintang Provinsi Sumatera Barat, 2016–2017
Average Length of Stay (Foreign and Indonesian Guests) in Star Hotel of Sumatera Barat Province, 2016-2017



Jika dilihat menurut kelas hotel, rata-rata lama menginap tamu terlama pada tahun 2017 terjadi pada hotel bintang dua yaitu 1,71 hari dan terendah terjadi pada hotel bintang satu sebesar 1,29 hari (Tabel 4). Dilihat menurut kabupaten/kota, RLMT Total tertinggi tercatat di Kota Padang, yaitu 1,58 hari dan terendah di Kab. Agam yaitu 1,12 hari (Tabel 5).

Based on hotel classification, in 2017 the highest ALS was happened in two star hotels which reached 1.71 nights and the lowest was recorded in one star hotels which only reached 1.29 nights (Table 4). Viewed by regency/municipality, the highest ALS was happened in Padang Municipality, reached 1.58 nights, and the lowest one in Agam Regency, by 1.12 nights (Table 5).

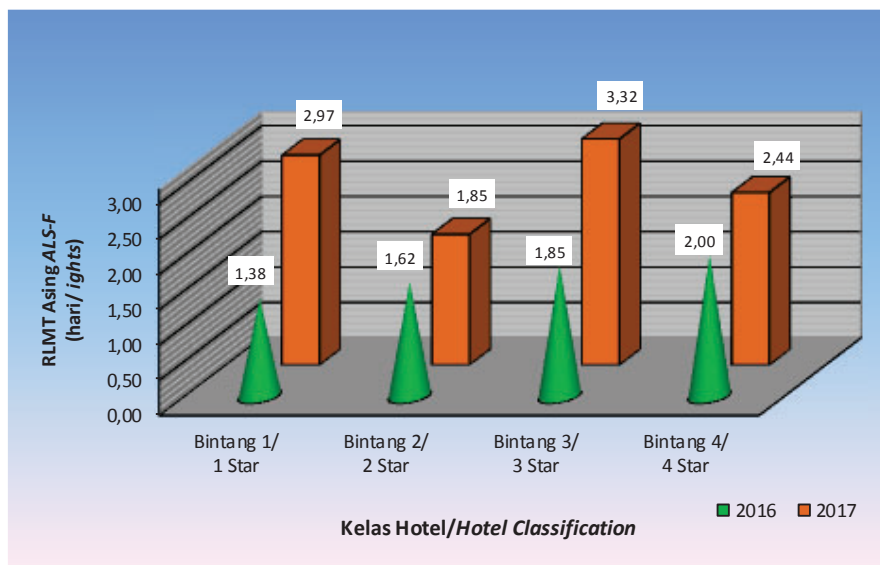
d. Rata-Rata Lama Menginap Tamu Asing (RLMT Asing)

d. Average Length of Stay of Foreign Guests (ALS-F)

RLMT asing pada hotel berbintang tahun 2017 mengalami peningkatan 0,56 hari yaitu dari 1,72 hari tahun 2016 menjadi 2,28 hari pada tahun 2017. Berdasarkan klasifikasi hotel,

In 2017, the ALS of foreign in star hotels experienced increase 0.56 nights, from 1.72 nights in 2016 to 2.28 nights in 2017. Viewed by hotel classification, the highest increasing of ALS-F was ex-

Grafik 3/ Figure 3.
Rata-rata Lama Menginap Tamu Asing pada Hotel Berbintang Provinsi Sumatera Barat, 2016–2017
Average Length of Stay of Foreign Guests in Star Hotel of Sumatera Barat Province, 2016-2017



peningkatan RLMT asing tertinggi terjadi di hotel bintang satu, yaitu naik 1,59 hari. RLMT asing tertinggi pada tahun 2017 terjadi pada hotel bintang tiga yaitu 3,32 hari dan terendah tercatat pada hotel bintang dua selama 1,85 hari (Tabel 6).

perienced in one star hotels, i.e. 1.59 nights. The highest ALS-F in 2017 was occurred in three star hotels which reached 3.32 nights and the lowest ALS-F was recorded in dua star hotels which reached 1.85 nights (Table 6).

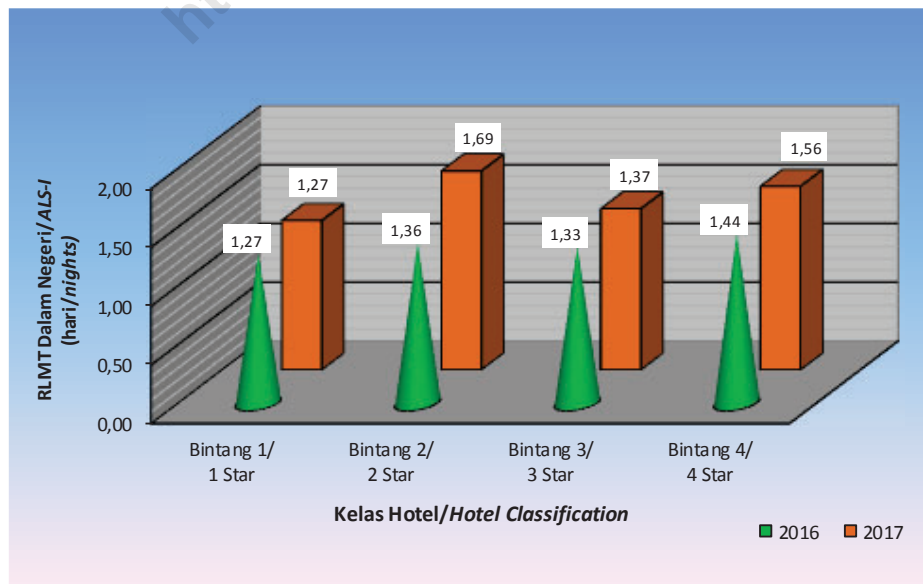
e. Rata-Rata Lama Menginap Tamu (RLMT) Dalam Negeri

Rata-rata lama menginap tamu (RLMT) dalam negeri pada hotel berbintang tahun 2017 mengalami peningkatan 0,11 hari yaitu 1,39 hari tahun 2016 menjadi 1,50 hari tahun 2017.

e. Average Length of Stay of Indonesian Guests (ALS-I)

In 2017 the average length of stay of Indonesian guest (ALS-I) experienced an increase 0.11 nights, from 1.39 nights in 2016 to 1.50 nights in 2017.

Grafik 4/ Figure 4.
Rata-rata Lama Menginap Tamu Dalam Negeri pada Hotel Berbintang Provinsi Sumatera Barat, 2016–2017
Average Length of Stay of Indonesian Guests in Star Hotel of Sumatera Barat Province, 2016-2017



Dirinci menurut kelas hotel, hotel bintang dua mengalami peningkatan RLMT dalam negeri tertinggi yaitu naik 0,33 hari. Rata-rata lama menginap tamu dalam negeri tertinggi pada hotel bintang dua yaitu 1,69 hari dan terendah pada hotel bintang satu yaitu 1,27 hari (Tabel 7).

Based on hotel classification, the highest increasing of ALS-I was occurred in two star hotels, increased 0.33 nights. The highest ALS-I was occurred in two star hotels, 1.69 nights, and the lowest one in one star hotels, by 1.27 nights (Table 7).

f. Jumlah Tamu (Asing dan Dalam Negeri)

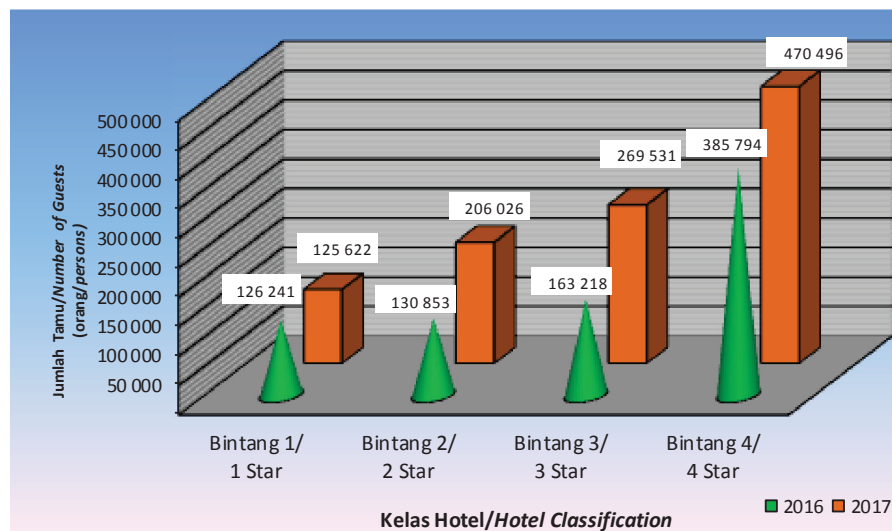
f. The Number of (Foreign and Indonesian) Guests

Tabel 8 menunjukkan jumlah tamu yang datang dan menginap pada tahun 2017, berdasarkan laporan yang masuk, sebanyak 1.071.675 tamu pada hotel berbintang. Jumlah ini mengalami peningkatan 265.569 tamu atau naik sebesar 32,94 persen bila dibandingkan dengan keadaan tahun 2016 yang mencapai 806.106 tamu.

Table 8 shows the number of guests who came and stayed in star hotels, based on report received, in 2017 which recorded 1,071,675 guests. There was an increase of 265,569 guests or 32.94 percent compared to 2016 which only reached 806,106 guests.

Grafik 5/Figure 5.

Jumlah Tamu Asing dan Dalam Negeri pada Hotel Berbintang Provinsi Sumatera Barat, 2016–2017
Number of Foreign & Indonesian Guests in Star Hotel of Sumatera Barat Province, 2016-2017



Tamu asing yang datang dan menginap selama tahun 2017 mencapai 42.081 orang atau sebesar 3,93 persen dari keseluruhan tamu yang datang dan menginap di hotel berbintang. Jumlah ini meningkat sebanyak 5.975 orang (16,55%) jika dibandingkan dengan keadaan tahun 2016 yang mencapai 36.106 orang.

Tamu dalam negeri yang datang dan menginap di hotel berbintang pada tahun 2017 tercatat sebanyak 1.029.594 orang. Jika dibandingkan dengan keadaan tahun 2016 yang mencapai 770.000 orang, terjadi peningkatan sebanyak 259.594 orang atau naik sebesar 33,71 persen.

g. Banyaknya Malam Kamar Terpakai

Produktivitas hotel lain yang dapat dilihat adalah jumlah kamar yang terjual atau terpakai setiap malam yang dikenal sebagai malam kamar terpakai. Dari tabel 10 terlihat bahwa jumlah malam kamar yang terjual selama tahun 2017 adalah sebesar 806.557 malam kamar (m.k). Jika dibandingkan dengan keadaan tahun 2016, m.k yang terpakai pada tahun 2017 ini mengalami peningkatan sebesar 210.036 m.k atau naik 35,21 persen.

Bila dilihat menurut kelas hotel, peningkatan malam kamar terpakai

The number of foreign guests who came and stayed in star hotels during 2017 reached 42,081 guests or 3.93 percent of the total guests. There was an increase of 5,975 guests or 16.55 percent compared to that of in 2016 which reached 36,106 guests.

The number of Indonesian guests who came and stayed during 2017 in star hotels was recorded 1,029,594 guests. Compared to 2016 which reached 770,00 guests, it was an increase of 259,594 guests or increase 33.71 percent.

g. The Number of Room Nights Occupied

Other hotel productivities was shown by the number of room sold or occupied which is known as the room night occupied. Table 10 shows the number of room night occupied during 2017 was 806,557 room night (r.n). Compared to 2016, there was an increase of the number of room night occupied during 2017, by 35.21 percent or 210,036 room nights.

Based on hotel classification, the increase was occurred in all star hotels. Three star hotels were experienced the



terjadi pada semua kelas hotel. Hotel bintang tiga mengalami peningkatan tertinggi yaitu naik 70,36 persen. Pada hotel bintang satu, bintang dua dan bintang empat mengalami peningkatan masing-masing sebesar 0,61 persen, 68,82 persen dan 20,26 persen.

h. Banyaknya Malam Tamu Menginap

Banyaknya malam tamu menginap juga menunjukkan produktivitas dari hotel yang diperoleh dari penjumlahan banyaknya tamu yang menginap setiap malam yang disebut sebagai malam tamu. Dari tabel 11 terlihat banyaknya malam tamu tahun 2017 sebesar 1.637.916 malam tamu (m.t), naik 44,17 persen dibandingkan dengan tahun 2016 yang tercatat 1.136.133 m.t. Bila dilihat menurut kelas hotel, hotel bintang dua mengalami peningkatan malam tamu menginap tertinggi, yaitu naik 94,51 persen.

i. Rata-rata Tamu per Kamar (RTK)

Dari Tabel 12 terlihat bahwa RTK pada tahun 2017 mencapai 2,03, meningkat 0,13 poin dibandingkan tahun sebelumnya. Ini berarti bahwa setiap kamar yang terjual rata-rata ditempati oleh 2,03 orang. Dilihat per kelas hotel RTK tertinggi pada hotel

highest increasing, by 70.36 percent. In one star hotels, two stars hotels and four star hotels also was increased respectively 0.61 percent, 68.82 percent and 20.26 percent.

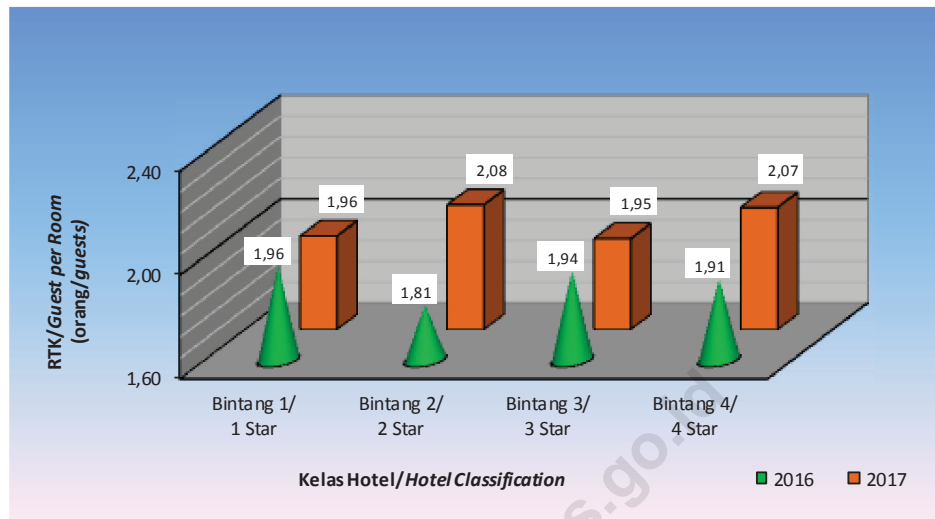
h. The Number of Staying Guests

The number of staying guests also shows the productivity of hotels which can be constituted from the number of staying guests every night or guest night. Table 11 shows that the number of staying guest during 2017 was 1,637,916 guest nights. This figure increased 44.17 percent compared to 2016 which reached 1,136,133 guest nights. Based on hotel classification, two star hotels experienced the highest increasing, by 94.51 percent.

i. Guest Per Room (GPR)

Table 12 shows that GPR in 2017 reached 2.03, increase 0.13 point to previous year. It means that each room was occupied by 2.03 persons. Based on hotel classification, the highest number of staying guests was achieved by two star hotels which reached 2.08 persons

Grafik 6/ Figure 6.
Rata-Rata Tamu per Kamar pada Hotel Berbintang Provinsi Sumatera Barat, 2016-2017
Guest per Room in Star Hotel of Sumatera Barat Province, 2016-2017



bintang dua yang mencapai 2,08 orang dan terendah pada hotel bintang tiga yaitu 1,95 orang. *and the lowest was in three star hotels which reached 1.95 persons.*

2. USAHA AKOMODASI LAINNYA

2. NON STAR HOTEL

a. Tingkat Penghunian Kamar

a. Room Occupancy Rate

Dari Tabel 13 dapat dilihat bahwa Tingkat Penghunian Kamar (TPK) pada usaha akomodasi lainnya secara keseluruhan pada tahun 2017 mencapai 34,29 persen. Ini berarti rata-rata 34,29 persen dari seluruh kamar hotel yang ada selalu dipakai setiap malam selama tahun 2017. Angka tersebut mengalami peningkatan 1,37 poin dibandingkan tahun sebelumnya yang tercatat 32,92 persen. Dilihat berdasarkan kelompok kamar, peningkatan terbesar terjadi pada kelompok kamar 25-40, yaitu naik

Table 13 shows that room occupancy rates in non star hotels reached 34.29 percent in 2017. It means that on average, 34.29 percent of total available rooms was always occupied during 2017. This figure increased by 1.37 point compared to 2016 which only reached 32.92 percent. The highest increasing of room occupancy rate in non star hotel was occurred in 25-40 room group namely 5.52 point. The highest of room occupancy rate was occurred in 25-40 room group namely

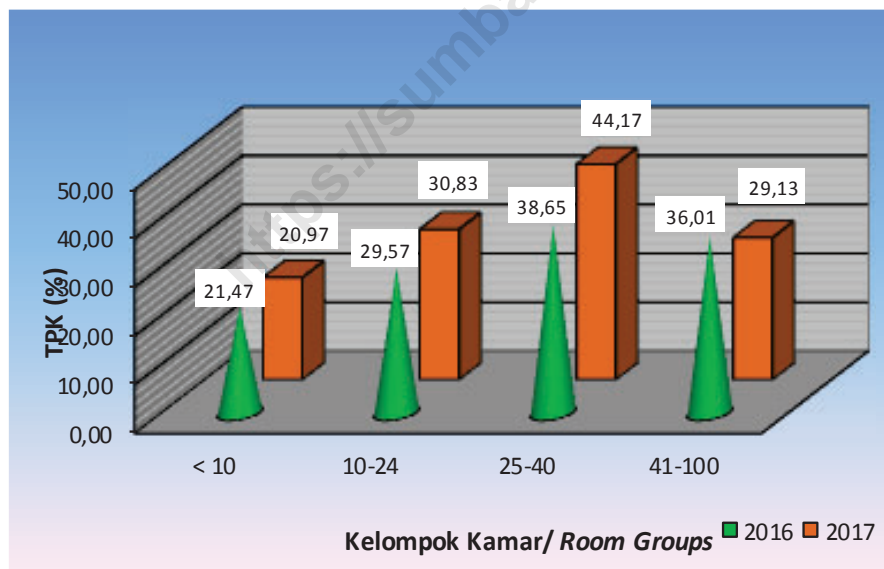
5,52 poin. TPK tertinggi terjadi pada kelompok kamar 25-40 tercatat 44,17 persen. TPK terendah terjadi pada kelompok kamar <10, yaitu sebesar 20,97 persen.

Bila dilihat berdasarkan kabupaten/kota, pada tahun 2017 TPK tertinggi terjadi di Kab. Tanah Datar sebesar 55,97 persen. Sedangkan TPK terendah terjadi di Kab. Padang Pariaman sebesar 9,55 persen (Tabel 14).

44.17 percent and the lowest in <10 room group namely 20.97 percent.

Viewed by regency/municipality, the highest of room occupancy rate in 2017 non star hotel was occurred in Tanah Datar regency by 55.97 percent. Meanwhile the lowest one occurred in Padang Pariaman regency by 9.55 percent (Table 14).

Grafik 7/ Figure 7.
Tingkat Penghunian Kamar pada Usaha Akomodasi Lainnya Provinsi Sumatera Barat, 2016–2017
Room Occupancy Rate in Non Star Hotel of Sumatera Barat Province, 2016-2017



b. Tingkat Pemakaian Tempat Tidur

Pada tabel 15 dapat dilihat bahwa tingkat pemakaian tempat tidur pada akomodasi lainnya tahun 2017 secara keseluruhan terjadi peningkatan sebesar 2,30 poin. Tingkat pemakaian

b. Bed Occupancy Rate

Table 15 shows the bed occupancy rate in the non star hotels in 2017 experienced an increase by 2.30 poin. The increase of bed occupancy rate was occurred in three of room

tempat tidur mengalami peningkatan pada kelompok kamar <10 meningkat sebesar 0,38 poin, kelompok kamar 10-24 sebesar 3,50 poin, dan kelompok kamar 25-40 sebesar 5,24 poin. Sementara itu kelompok kamar 41-100 mengalami penurunan sebesar 7,34 poin.

groups, <10 room groups by 0.38 point, 10–24 room groups by 3.50 point, 25-40 room groups by 5.24 point. Meanwhile in 41-100 room groups decreased by 7.34 point. .

c. Rata-Rata Lama Menginap Tamu (Asing dan Dalam Negeri)

Pada tabel 16 dapat dilihat rata-rata lama menginap tamu (RLMT) asing dan dalam negeri pada usaha akomodasi lainnya tahun 2017 selama 1,26 hari, atau naik 0,08 hari dibandingkan keadaan tahun sebelumnya yang tercatat 1,18 hari.

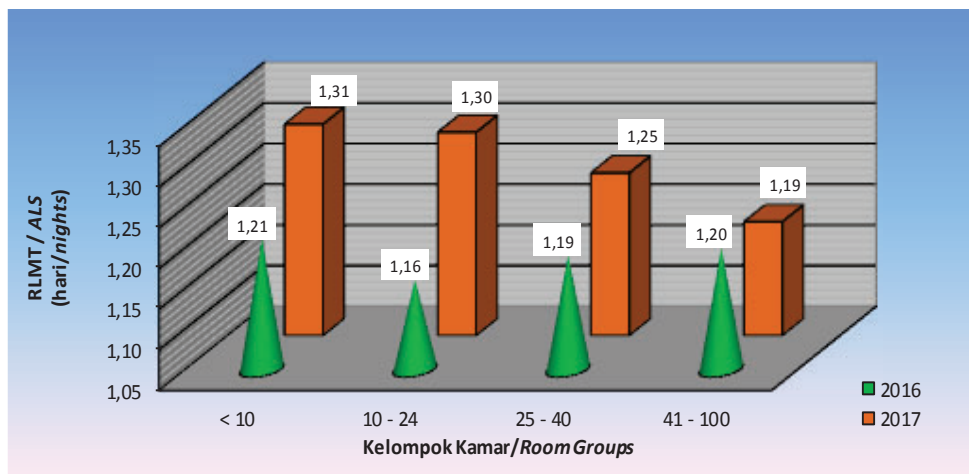
Peningkatan RLMT terjadi pada semua kelompok kamar, kecuali

c. Average Length of Stay (Foreign and Indonesian Guests)

Table 16 shows the average length of stay (ALS) of foreign and Indonesian guest in non star hotels in 2017, by 1.26 nights or increase 0.08 nights compared to previous year, which was recorded 1.18 nights.

Viewed by room group the increasing of ALS occured in all room

Grafik 8 / Figure 8.
Rata-Rata Lama Menginap Tamu (Asing dan Dalam Negeri) pada Usaha Akomodasi Lainnya Provinsi Sumatera Barat, 2016–2017
Average length of Stay (Foreign and Indonesian Guests) in Non Star Hotel of Sumatera Barat Province, 2016-2017



kelompok kamar 41-100. Peningkatan RLMT tertinggi terjadi pada kelompok kamar 10-24, yaitu naik 0,14 hari dibandingkan dengan tahun sebelumnya. RLMT tertinggi terjadi pada kelompok kamar <10, yaitu 1,31 hari, sedangkan yang terendah pada kelompok kamar 41-100 sebesar 1,19 hari. Dilihat menurut kabupaten/kota kelompok kamar 41-100. Peningkatan RLMT tertinggi terjadi pada kelompok kamar 10-24, yaitu naik 0,14 hari dibandingkan dengan tahun sebelumnya. RLMT tertinggi terjadi pada kelompok kamar <10, yaitu 1,31 hari, sedangkan yang terendah pada kelompok kamar 41-100 sebesar 1,19 hari. Dilihat menurut kabupaten/kota RLMT total tertinggi terjadi di Kabupaten Kepulauan Mentawai yaitu selama 2,85 hari.

d. Rata-rata Lama Menginap Tamu Asing (RLMT Asing)

Rata-rata lama menginap tamu (RLMT) asing pada usaha akomodasi lainnya pada tahun 2017 adalah 2,28 hari. Angka ini mengalami peningkatan sekitar 0,58 hari bila dibandingkan dengan tahun 2016 yang tercatat 1,70 hari. Bila dilihat menurut kelompok kamar RLMT asing terbesar terjadi pada

group, except in 41-100 room group. The highest increase of ALS occurred in 10-24 room group, by 0.14 nights compared to previous year. The highest of the average length of stay (foreign and Indonesian guest) was occurred in <10 room group, by 1.31 nights, meanwhile the lowest one occurred in 41-100 room group, i.e. 1.19 nights. The highest increase of ALS occurred in 10-24 room group, by 0.14 nights compared to previous year. The highest of the average length of stay (foreign and Indonesian guest) was occurred in <10 room group, by 1.31 nights, meanwhile the lowest one occurred in 41-100 room group, i.e. 1.19 nights. Viewed by regency/municipality, the highest of ALS was occurred in Kepulauan Mentawai Regency which reached 2.85 nights.

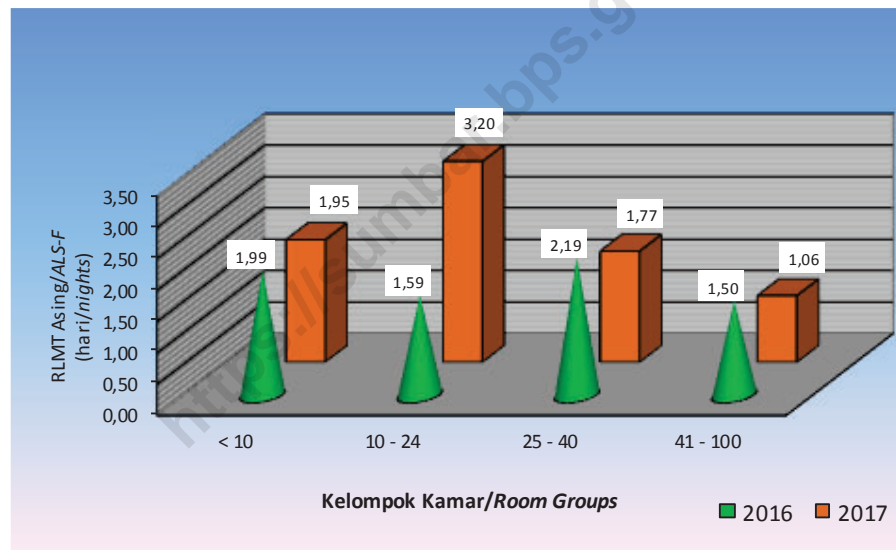
d. Average Length of Stay of Foreign Guests (ALS-F)

The average length of stay (ALS) of foreign guest in non star hotels in 2017 reached 2.28 nights. This figure experienced an increase by 0.58 nights compared to 2016 which reached 1.70. Viewed by room group, the highest of ALS-F was occurred in 10-24 room group, i.e. 3.20 nights. Meanwhile, the

kelompok kamar 10-24 sebesar 3,20 hari. Sedangkan RLMT asing terendah pada kelompok kamar 41-100, yaitu 1,06 hari. Jika dibandingkan tahun sebelumnya, peningkatan RLMT asing tertinggi terjadi pada kelompok kamar 10-24, yaitu naik 1,61 hari (Tabel 18).

lowest ALS-F was in 41-100 room group, namely 1.06 nights. Compared to previous year, the the highest increase of ALS-F was occurred in 10-24 room group, which was decreased 1.61 nights (Table 18).

Grafik 9/Figure 9.
Rata-Rata Lama Menginap Tamu Asing pada Usaha Akomodasi Lainnya Provinsi Sumatera Barat, 2016–2017
Average Length of Stay Foreign Guests in Non Star Hotel of Sumatera Barat Province, 2016-2017



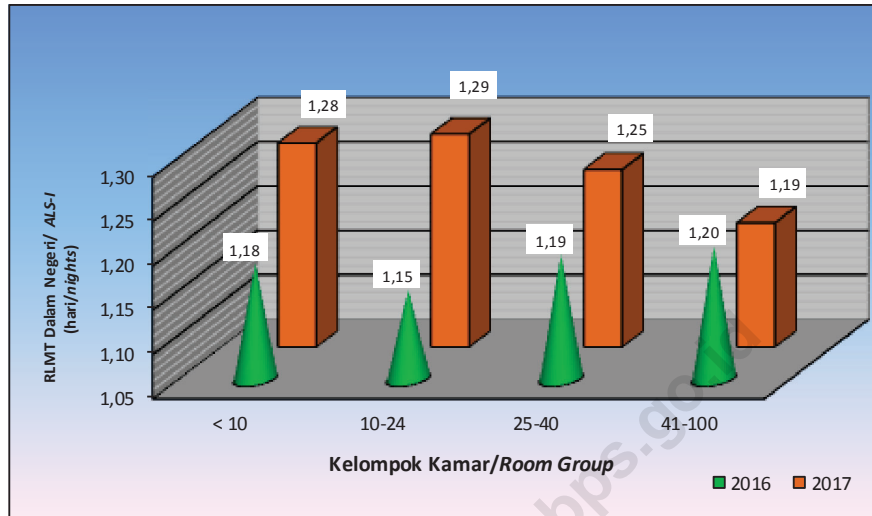
e. Rata-rata Lama Menginap Tamu (RLMT) Dalam Negeri

Rata-rata lama menginap tamu (RLMT) dalam negeri pada usaha akomodasi lainnya pada tahun 2017 adalah 1,26 hari. Angka ini mengalami peningkatan sekitar 0,08 hari bila dibandingkan dengan tahun 2016 yang tercatat 1,18 hari. Dibandingkan dengan

e. Average Length of Stay of Indonesian (ALS-I) Guests

The average length of stay (ALS) of Indonesian guest in non star hotels in 2017 was 1.26 nights. This figure experienced an increase by 0.08 nights compared to 2016 which reached 1.18 night. Compared to that in 2016, the increase of ALS-I was occurred in all

Grafik 10/ Figure 10.
Rata-Rata Lama Menginap Tamu Dalam Negeri pada Usaha Akomodasi Lainnya
Provinsi Sumatera Barat, 2016–2017
Average Length of Stay Indonesian Guests in Non Star Hotel
of Sumatera Barat Province, 2016-2017



tahun sebelumnya peningkatan RLMT dalam negeri terjadi pada semua kelompok kamar, kecuali pada kelompok kamar 41-100. RLMT Indonesia tertinggi terjadi pada kelompok kamar 10-24 mencapai 1,29 hari. Sedangkan RLMT Indonesia terendah pada kelompok kamar 41-100, yaitu 1,19 hari (Tabel 19).

room group, except 41-100 room group. The highest ALS-I was occurred in 10-24 room group of non star hotels, by 1.29 nights. Meanwhile the lowest ALS-I in 41-100 room group of non star hotels, by 1.19 nights (Table 19).

f. Jumlah Tamu Asing dan Dalam Negeri

Tabel 20 menunjukkan jumlah tamu yang datang dan menginap berdasarkan laporan yang masuk pada usaha akomodasi lainnya pada tahun 2017. Jumlah tamu asing dan dalam negeri yang datang dan menginap pada usaha akomodasi lainnya tercatat

f. The Number of Foreign and Indonesian Guests

Table 20 shows the number of guests, who came and stayed in the non star hotels in 2017 based on report received. There were 412,293 persons staying in non star hotels. It means that the figure increased 6.14 percent compared to the figure in 2016.

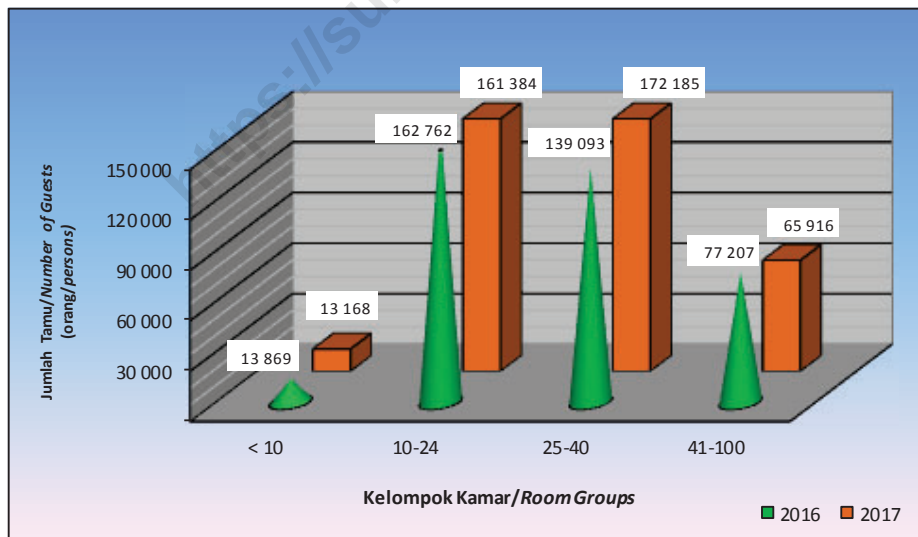
sebanyak 412.293 orang. Jumlah ini mengalami peningkatan sebesar 6,14 persen dibandingkan dengan tahun 2016. Jumlah tamu asing yang datang dan menginap pada tahun 2017 mencapai 2.247 orang atau turun 24,16 persen bila dibandingkan dengan tahun 2016 yang mencapai 2.963 orang.

Adapun jumlah tamu dalam negeri yang datang dan menginap pada tahun 2017 tercatat 410.046 orang yang berarti naik 6,37 persen dari 385.485 orang pada tahun 2016.

The number of foreign guests who came and stayed during 2017 reached 2,247 persons, or decreased by 24.16 percent compared to the figure in 2016 that reached 2,963 persons.

Futhermore, the number of Indonesian guests who came and stayed during 2017 reached 410,046 persons or increased by 6.37 percent compared to the previous year that reached 385,485 persons.

Grafik 11/Figure 11.
Jumlah Tamu yang Datang dan Menginap pada Usaha Akomodasi Lainnya Provinsi Sumatera Barat, 2016–2017
The Number of Guests who Came and Stayed in Non Star Hotel of Sumatera Barat Province, 2016-2017



Dirinci menurut kelompok kamar, maka jumlah tamu yang datang dan menginap terbanyak pada kelompok kamar 25-40, sebanyak 172.185 orang, atau mencapai 41,76 persen dari total

Viewed by room groups, the highest number of guests who came and stayed was in hotels with 25-400 rooms, reached 172,185 persons, or 41.76 percent of total guests who came and

tamu yang datang dan menginap pada akomodasi lainnya.

stayed in non star hotels.

g. Banyaknya Malam Kamar yang Terpakai

Pada usaha akomodasi lainnya banyaknya malam kamar terjual/terpakai tahun 2017 adalah 282.829 m.k lebih tinggi 6,77 persen bila dibandingkan dengan tahun 2016 yang mencapai 264.891 m.k (Tabel 22). Dilihat menurut kelompok kamar, tahun 2017 malam kamar terpakai yang terbanyak pada kelompok kamar 25-40 yaitu 117.672 m.k. Angka ini naik sekitar 23,31 persen dari keadaan tahun 2016 yang mencapai 95.431 m.k.

g. The Number of Room Nights Occupied

The number of room night occupied in non star hotels during 2017 was 282,829 room nights (r.n) or increased by 6.77 percent compared to the previous year that reached 264,891 r.n (Table 22). Viewed by room group the highest number of room night occupied during 2017 was in hotels with 25-40 rooms that reached 117,378 r.n. This figure increased by 23.31 percent compared to the figure in previous year that reached 95,431 r.n.

h. Banyaknya Malam Tamu yang Menginap

Pada tabel 23 terlihat bahwa banyaknya malam tamu yang menginap pada tahun 2017 adalah 521.634 malam tamu (m.t.). Dirinci menurut kelompok kamar, terlihat bahwa malam tamu menginap tertinggi terjadi pada kelompok kamar 25-40 yaitu 216.014 m.t, sedangkan yang terendah terjadi pada kelompok kamar <10 yaitu 17.240 m.t.

h. The Number of Staying Guests

Table 23 shows that the number of staying guests during 2017 reached 521,634 guests night (g.n). Viewed by room group, the highest number of staying guests was in hotels with 25-40 rooms which reached 216,014 g.n and the lowest value was in hotels with <10 rooms which reached 17,240 g.n.

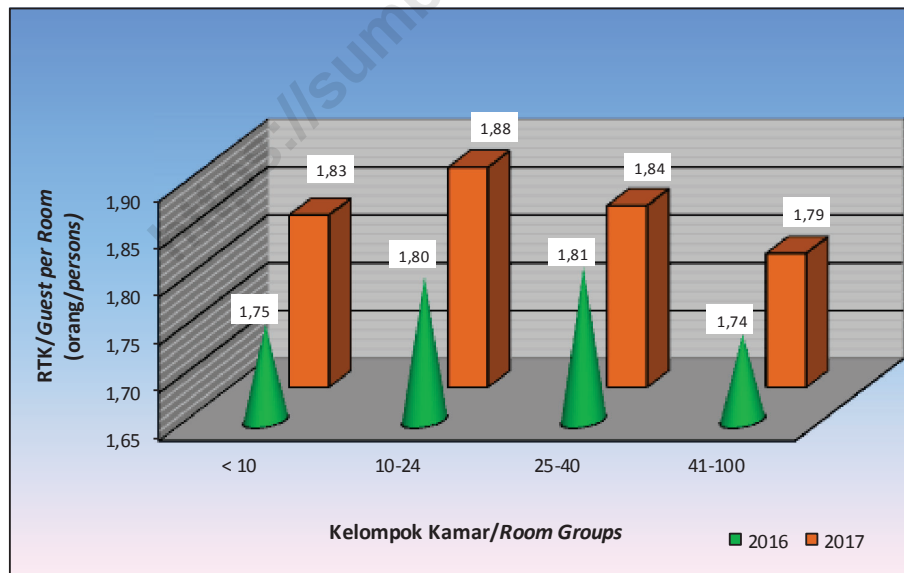
i. Rata-rata Tamu per Kamar

Rata-rata tamu per kamar tahun 2017 menunjukkan 1,84 yang berarti dari seluruh kamar yang terjual ditempati oleh rata-rata 1,84 orang tamu (Tabel 24). Menurut kelompok kamar, rata-rata tamu per kamar tertinggi pada tahun 2017 terjadi pada kelompok kamar 10-24 yaitu 1,88. Sedangkan rata-rata tamu per kamar terendah terjadi pada kelompok kamar 41-100 yaitu sebesar 1,79 orang.

i. Average Guest per Room

The average guest per room during 2016 reached 1.84 which means that from the total room sold it was occupied by 1.84 guests (Table 24). Based on hotel's room group, the highest GPR during 2017 was achieved by hotel with 10-24 room groups which reached 1.88 guests. Whereas the lowest GPR occurred in hotels with 41-100 room groups which only reached 1.79 guests.

Grafik 12/Figure 12.
Rata-Rata Tamu per Kamar pada Usaha Akomodasi Lainnya Provinsi Sumatera Barat, 2016-2017
Guest per Room in Non Star Hotel of Sumatera Barat Province, 2016-2017



LAMPIRAN

APPENDIX

<https://sumbarans.com/id>

Tabel 1/ Table 1.
Tingkat Penghunian Kamar Hotel Berbintang menurut Bulan dan Kelas Hotel
Provinsi Sumatera Barat
Room Occupancy Rate in Star Hotel by Month and Hotel Class
Sumatera Barat Province

Bulan/Month	Kelas Hotel/Hotel Class				Seluruh Kelas Hotel/ All Classes
	Bintang Satu/ 1 Star	Bintang Dua/ 2 Star	Bintang Tiga/ 3 Star	Bintang Empat/ 4 Star	
(1)	(2)	(3)	(4)	(5)	(6)
Januari/January	33,67	47,54	39,43	43,59	40,85
Februari/February	31,27	49,60	47,51	53,20	49,96
Maret/March	33,57	65,06	60,92	58,75	55,67
April/April	36,17	59,65	58,19	70,50	58,78
Mei/May	29,94	77,73	88,26	36,42	55,28
Juni/June	26,55	40,33	48,14	45,45	41,05
Juli/July	37,09	55,49	60,22	65,06	57,31
Agustus/August	31,82	57,63	57,99	62,85	54,86
September/September	33,39	66,71	65,04	65,26	59,27
Oktober/October	32,43	64,90	60,38	69,79	59,64
November/November	37,03	73,84	70,56	70,88	65,05
Desember/December	45,30	72,66	70,23	67,05	64,89
2017	33,85	60,85	59,05	59,32	54,80
2016	40,00	56,39	56,44	56,73	53,27
2015	32,53	67,93	54,01	49,03	53,11
2014	39,91	50,90	43,72	54,78	48,53
2013	41,46	53,02	49,28	55,26	50,22



Tabel 2/ Table 2.
Tingkat Penghunian Kamar Hotel Berbintang menurut Bulan dan Kabupaten/Kota
Provinsi Sumatera Barat
Room Occupancy Rate in Star Hotel by Month and Regency/Municipality
Sumatera Barat Province

Bulan/Month	Kabupaten/Kota Regency/Municipality			Seluruh Kelas Hotel/ All Classes	
	Agam	Padang	Bukittinggi		
(1)	(2)	(3)	(4)	(5)	
Januari/January	17,51	42,06	45,21	40,85	
Februari/February	14,55	52,60	43,26	49,96	
Maret/March	18,33	64,04	47,23	55,67	
April/April	24,20	61,78	60,86	58,78	
Mei/May	17,02	61,59	44,98	55,28	
Juni/June	16,31	47,35	31,71	41,05	
Juli/July	22,28	63,33	54,72	57,31	
Agustus/August	19,32	62,04	42,42	54,86	
September/September	20,17	67,71	49,43	59,27	
Oktober/October	23,11	66,74	54,11	59,64	
November/November	21,54	72,53	58,92	65,05	
Desember/December	32,96	67,19	70,10	64,89	
	2017	20,59	60,63	50,53	54,80
	2016	33,19	59,47	48,24	53,27
	2015	23,12	59,47	50,42	53,11

Tabel 3/ Table 3.
Tingkat Pemakaian Tempat Tidur Hotel Berbintang menurut Bulan dan Kelas Hotel
Provinsi Sumatera Barat
Bed Occupancy Rate in Star Hotel by Month and Hotel Class Sumatera Barat Province

Bulan/Month	Kelas Hotel/Hotel Class				Seluruh Kelas Hotel/ All Classes
	Bintang Satu/ 1 Star	Bintang Dua/ 2 Star	Bintang Tiga/ 3 Star	Bintang Empat/ 4 Star	
(1)	(2)	(3)	(4)	(5)	(6)
Januari/January	39,06	58,31	44,41	60,16	51,42
Februari/February	36,73	54,03	52,30	67,95	55,68
Maret/March	39,56	71,20	73,79	83,40	70,30
April/April	43,32	64,06	64,65	87,86	68,53
Mei/May	34,09	74,36	61,72	84,21	72,67
Juni/June	25,57	62,25	42,99	55,00	47,75
Juli/July	37,47	60,52	67,12	82,06	65,89
Agustus/August	34,48	59,71	65,30	79,45	63,36
September/September	37,44	71,44	76,79	85,41	71,11
Oktober/October	37,57	83,34	78,48	89,42	75,75
November/November	41,77	85,62	82,05	95,54	84,89
Desember/December	54,01	86,07	82,21	88,38	79,45
2017	38,61	72,00	68,01	80,08	67,44
2016	44,24	57,90	64,56	69,67	61,12
2015	33,85	75,19	63,45	58,49	60,47
2014	47,71	72,89	56,98	76,60	64,89
2013	45,59	63,26	62,54	72,03	61,36



Tabel 4/ Table 4.
Rata-Rata Lama Menginap Tamu menurut Bulan dan Kelas Hotel
Provinsi Sumatera Barat
Average Length of Stay of Guests (Foreign and Indonesian) in Star Hotel by Month and
Hotel Class Sumatera Barat Province

(Dalam Hari/Nights)

Bulan/Month	Kelas Hotel/Hotel Class				Seluruh Kelas Hotel/ All Classes
	Bintang Satu/ 1 Star	Bintang Dua/ 2 Star	Bintang Tiga/ 3 Star	Bintang Empat/ 4 Star	
(1)	(2)	(3)	(4)	(5)	(6)
Januari/January	1,39	1,47	1,18	1,60	1,44
Februari/February	1,41	1,51	1,30	1,58	1,47
Maret/March	1,45	1,68	1,52	1,62	1,58
April/April	1,27	1,43	1,30	1,48	1,40
Mei/May	1,24	2,50	1,70	1,64	1,77
Juni/June	1,11	2,08	1,15	1,39	1,41
Juli/July	1,15	1,57	1,36	1,49	1,44
Agustus/August	1,40	1,59	1,37	1,64	1,53
September/September	1,24	1,73	1,50	1,62	1,56
Oktober/October	1,26	1,60	1,62	1,66	1,60
November/November	1,38	1,84	1,82	1,82	1,77
Desember/December	1,27	1,46	1,26	1,54	1,42
2017	1,29	1,71	1,39	1,59	1,53
2016	1,27	1,38	1,34	1,46	1,40
2015	1,15	1,90	1,52	1,41	1,56
2014	1,48	1,85	1,56	1,68	1,65
2013	1,34	1,60	1,54	1,53	1,50

Tabel 5/ Table 5.
Rata-Rata Lama Menginap Tamu menurut Bulan dan Kabupaten/Kota
Provinsi Sumatera Barat
Average Length of Stay of Guests (Foreign and Indonesian) in Star Hotel by Month
and Regency/Municipality Sumatera Barat Province
(Dalam Hari/Nights)

Bulan/Month	Kota/Municipality			Seluruh Kelas Hotel/ All Classes
	Agam	Padang	Bukittinggi	
(1)	(2)	(3)	(4)	(5)
Januari/January	1,02	1,49	1,32	1,44
Februari/February	1,15	1,49	1,37	1,47
Maret/March	1,14	1,61	1,49	1,58
April/April	1,2	1,41	1,38	1,4
Mei/May	1,18	1,78	1,47	1,77
Juni/June	1,04	1,48	1,29	1,41
Juli/July	1,16	1,46	1,45	1,44
Agustus/August	1,11	1,51	1,44	1,53
September/September	1,08	1,65	1,36	1,56
Oktober/October	1,13	1,66	1,54	1,6
November/November	1,19	1,93	1,42	1,77
Desember/December	1,06	1,45	1,36	1,42
2017	1,12	1,58	1,41	1,53
2016	1,18	1,44	1,32	1,40
2015	1,02	0,97	1,44	1,56



Tabel 6/ Table 6.
Rata-Rata Lama Menginap Tamu Asing pada Hotel Berbintang menurut Bulan dan Kelas Hotel Provinsi Sumatera Barat
Average Length of Stay of Foreign Guests in Star Hotel by Month and Hotel Class Sumatera Barat Province

(Dalam Hari/Nights)

Bulan/Month	Kelas Hotel/Hotel Class				Seluruh Kelas Hotel/ All Classes
	Bintang Satu/ 1 Star	Bintang Dua/ 2 Star	Bintang Tiga/ 3 Star	Bintang Empat/ 4 Star	
(1)	(2)	(3)	(4)	(5)	(6)
Januari/January	1,66	1,53	1,64	2,56	1,89
Februari/February	1,83	1,80	3,27	2,17	2,04
Maret/March	1,36	1,82	4,11	2,54	2,38
April/April	1,48	1,70	2,00	2,18	1,86
Mei/May	2,13	1,45	1,99	2,25	1,87
Juni/June	1,00	4,52	1,85	1,67	2,25
Juli/July	1,10	1,87	2,54	2,08	2,00
Agustus/August	1,52	2,25	2,46	2,51	2,27
September/September	1,81	2,90	3,33	1,91	2,49
Oktober/October	1,42	2,23	2,93	2,27	2,24
November/November	2,25	2,18	2,49	2,29	2,26
Desember/December	2,97	1,85	3,32	2,51	2,30
2017	2,97	1,85	3,32	2,44	2,28
2016	1,38	1,62	1,85	2,00	1,72
2015	1,15	2,66	1,65	1,93	2,42
2014	2,01	2,21	2,48	3,03	2,43
2013	1,68	1,82	1,91	2,24	2,01



Tabel 7/ Table 7.

Rata-Rata Lama Menginap Tamu Dalam Negeri pada Hotel Berbintang menurut Bulan dan Kelas Hotel Provinsi Sumatera Barat

Average Length of Stay of Indonesian Guests in Star Hotel by Month and Hotel Class Sumatera Barat Province

(Dalam Hari/Nights)

Bulan/Month	Kelas Hotel/Hotel Class				Seluruh Kelas Hotel/All Classes
	Bintang Satu/ 1 Star	Bintang Dua/ 2 Star	Bintang Tiga/ 3 Star	Bintang Empat/ 4 Star	
(1)	(2)	(3)	(4)	(5)	(6)
Januari/January	1,37	1,46	1,18	1,55	1,41
Februari/February	1,38	1,48	1,27	1,55	1,44
Maret/March	1,36	1,66	1,48	1,59	1,55
April/April	1,26	1,41	1,29	1,45	1,39
Mei/May	1,19	2,60	1,69	1,62	1,76
Juni/June	1,11	2,04	1,15	1,39	1,40
Juli/July	1,15	1,56	1,35	1,47	1,43
Agustus/August	1,39	1,51	1,36	1,59	1,49
September/September	1,22	1,59	1,47	1,60	1,52
Oktober/October	1,26	1,53	1,60	1,63	1,56
November/November	1,35	1,81	1,82	1,80	1,75
Desember/December	1,24	1,44	1,23	1,51	1,39
2017	1,27	1,69	1,37	1,56	1,50
2016	1,27	1,36	1,33	1,44	1,39
2015	1,15	1,86	1,51	1,39	1,53
2014	1,45	1,79	1,54	1,62	1,60
2013	1,32	1,58	1,53	1,47	1,46



Tabel 8/ Table 8.
Jumlah Tamu (Asing dan Dalam Negeri) pada Hotel Berbintang menurut Bulan dan Kelas Hotel
Provinsi Sumatera Barat
Number of Guests (Foreign and Indonesian) in Star Hotel by Month and Hotel
Class Sumatera Barat Province

(orang/person)

Bulan/Month	Kelas Hotel/Hotel Class					
	Bintang Satu 1 Star			Bintang Dua 2 Star		
	Asing/ Foreign	Dalam Negeri/ Indonesian	Jumlah/ Total	Asing/ Foreign	Dalam Negeri/ Indonesian	Jumlah/ Total
(1)	(2)	(3)	(4)	(5)	(6)	(7)
Januari/January	409	8 968	9 377	2 020	13 397	15 417
Februari/February	498	7 509	8 007	1 137	11 269	12 406
Maret/March	827	8 423	9 250	1 396	16 294	17 690
April/April	552	11 415	11 967	1 249	17 408	18 657
Mei/May	536	9 464	10 000	1 579	15 449	17 028
Juni/June	21	8 660	8 681	227	11 648	11 875
Juli/July	175	11 752	11 927	719	15 787	16 506
Agustus/August	585	8 392	8 977	1 775	14 145	15 920
September/September	375	10 183	10 558	1 806	15 184	16 990
Oktober/October	381	10 437	10 818	2 012	17 196	19 208
November/November	377	10 319	10 696	1 450	17 809	19 259
Desember/December	237	15 127	15 364	1 698	23 372	25 070
Jumlah / Total						
2017	4 973	120 649	125 622	17 068	188 958	206 026
2016	5 469	120 772	126 241	12 972	117 881	130 853
2015	3 154	82 791	85 945	13 107	241 668	254 775
2014	8 864	132 790	141 654	17 130	95 539	112 669
2013	8 023	138 426	146 449	9 721	91 804	101 525



Lanjutan Tabel 8/C

Bulan/Month	Kelas Hotel/Hotel Classi					
	Bintang Tiga/ 3 Star			Bintang Empat/ 4 Star		
	Asing/ Foreign	Dalam Negeri/ Indonesian	Jumlah/ Total	Asing/ Foreign	Dalam Negeri/ Indonesian	Jumlah/ Total
(1)	(8)	(9)	(10)	(11)	(12)	(13)
Januari/January	143	16 241	16 384	1 324	28 114	29 438
Februari/February	216	17 254	17 470	1 255	29 487	30 742
Maret/March	356	22 909	23 265	1 260	39 399	40 659
April/April	249	22 796	23 045	1 281	43 339	44 620
Mei/May	305	23 069	23 374	1 289	36 987	38 276
Juni/June	120	16 692	16 812	741	28 671	29 412
Juli/July	158	23 144	23 302	1 748	42 095	43 843
Agustus/August	212	22 534	22 746	1 786	39 153	40 939
September/September	305	23 220	23 525	1 501	39 664	41 165
Oktober/October	319	24 217	24 536	1 783	41 793	43 576
November/November	272	25 758	26 030	1 633	39 552	41 185
Desember/December	310	28 732	29 042	1 474	45 167	46 641
Jumlah / Total						
2017	2 965	266 566	269 531	17 075	453 421	470 496
2016	2 582	160 636	163 218	15 083	370 711	385 794
2015	7 687	191 046	198 733	9 416	233 877	243 293
2014	2 895	116 861	119 756	12 660	281 224	293 884
2013	2 583	75 046	77 629	20 731	245 855	266 586



Lanjutan Tabel 8/C     

Bulan/Month	Seluruh Kelas Hotel/All Classes		
	Asing/ Foreign	Dalam Negeri/ Indonesian	Jumlah/ Total
	(1)	(14)	(15)
Januari/January	3 896	66 720	70 616
Februari/February	3 106	65 519	68 625
Maret/March	3 839	87 025	90 864
April/April	3 331	94 958	98 289
Mei/May	3 709	84 969	88 678
Juni/June	1 109	65 671	66 780
Juli/July	2 800	92 778	95 578
Agustus/August	4 358	84 224	88 582
September/September	3 987	88 251	92 238
Oktober/October	4 495	93 643	98 138
November/November	3 732	93 438	97 170
Desember/December	3 719	112 398	116 117
Jumlah/Total			
2017	42 081	1 029 594	1 071 675
2016	36 106	770 000	806 106
2015	33 364	749 382	782 746
2014	41 549	626 414	667 963
2013	41 058	551 131	592 189



Tabel 9/ Table 9.
Persentase Jumlah Tamu Asing dan Dalam Negeri pada Hotel Berbintang menurut
Bulan dan Kelas Hotel Provinsi Sumatera Barat
Percentage Number of Guests Visiting in Star Hotels by Month and Hotel Class
Sumatera Barat Province

Bulan/Month	Kelas Hotel/Hotel Class					
	Bintang Satu/ 1 Star		Bintang Dua/ 2 Star		Bintang Tiga/ 3 Star	
	Asing/ Foreign	Dalam Negeri/ Indone- sian	Asing/ Foreign	Dalam Negeri/ Indone- sian	Asing/ Foreign	Dalam Negeri/ Indone- sian
(1)	(2)	(3)	(4)	(5)	(6)	(7)
Januari/January	4,56	95,44	13,1	86,9	0,87	99,13
Februari/February	6,63	93,37	9,16	90,84	1,24	98,76
Maret/March	9,82	90,18	7,89	92,11	1,53	98,47
April/April	4,84	95,16	6,69	93,31	1,08	98,92
Mei/May	5,66	94,34	9,27	90,73	1,30	98,7
Juni/June	0,24	99,76	1,91	98,09	0,71	99,29
Juli/July	1,49	98,51	4,36	95,64	0,68	99,32
Agustus/August	6,97	93,03	11,15	88,85	0,93	99,07
September/September	3,68	96,32	10,63	89,37	1,30	98,70
Oktober/October	3,65	96,35	10,47	89,53	1,30	98,70
November/November	3,52	96,48	7,53	92,47	1,04	98,96
Desember/December	1,57	98,43	6,77	93,23	1,07	98,93
2017	4,12	95,88	8,28	91,72	1,10	98,90
2016	4,33	95,67	9,91	90,09	1,58	98,42
2015	3,67	96,33	5,14	94,86	3,87	96,13
2014	6,26	93,74	15,2	84,8	2,42	97,58
2013	5,48	94,52	9,57	90,43	3,33	96,67



Lanjutan Tabel 9/C    

Bulan/Month	Kelas Hotel/Hotel Class		Seluruh Kelas Hotel/ Classes	All Classes
	Bintang Empat/ 4 Star			
	Asing/ Foreign	Dalam Negeri/ Indonesian	Asing/ Foreign	Dalam Negeri/ Indonesian
(1)	(8)	(9)	(10)	(11)
Januari/January	4,50	95,50	5,52	94,48
Februari/February	4,08	95,92	4,53	95,47
Maret/March	3,10	96,90	4,23	95,77
April/April	2,87	97,13	3,39	96,61
Mei/May	3,37	96,63	4,18	95,82
Juni/June	2,52	97,48	1,66	98,34
Juli/July	3,99	96,01	2,93	97,07
Agustus/August	4,36	95,64	4,92	95,08
September/September	3,65	96,35	4,32	95,68
Oktober/October	4,09	95,91	4,58	95,42
November/November	3,97	96,03	3,84	96,16
Desember/December	3,16	96,84	3,20	96,80
2017	3,63	96,37	3,93	96,07
2016	3,91	96,09	4,48	95,52
2015	3,87	96,13	4,26	95,74
2014	4,31	95,69	6,22	93,78
2013	7,78	92,22	6,93	93,07



Tabel 10/ Table 10.
Banyaknya Malam Kamar Terpakai pada Hotel Berbintang menurut Bulan dan Kelas Hotel
Provinsi Sumatera Barat
Number of Room Nights Occupied in Star Hotel by Month and Hotel Class
Sumatera Barat Province

Bulan/ <i>Month</i>	Kelas Hotel/ <i>Hotel Classification</i>				Seluruh Kelas Hotel/ <i>All Classes</i>
	Bintang Satu/ <i>1 Star</i>	Bintang Dua/ <i>2 Star</i>	Bintang Tiga/ <i>3 Star</i>	Bintang Empat/ <i>4 Star</i>	
(1)	(2)	(3)	(4)	(5)	(6)
Januari/ <i>January</i>	6,482	10,434	9,876	22,167	48,959
Februari/ <i>February</i>	5,524	9,43	11,813	25,083	51,85
Maret/ <i>March</i>	6,587	15,207	16,771	30,507	69,072
April/ <i>April</i>	7,443	13,905	15,495	33,871	70,714
Mei/ <i>May</i>	6,348	18,963	17,371	22,902	65,584
Juni/ <i>June</i>	5,087	9,413	13,32	22,244	49,974
Juli/ <i>July</i>	7,741	13,675	17,074	34,338	72,828
Agustus/ <i>August</i>	6,737	13,882	16,27	32,031	68,92
September/ <i>September</i>	6,832	14,211	17,853	32,367	71,263
Oktober/ <i>October</i>	6,932	15,891	17,892	35,809	76,524
November/ <i>November</i>	7,632	17,19	19,285	35,52	79,627
Desember/ <i>December</i>	9,45	17,456	19,389	34,947	81,242
2017	82,795	169,657	192,319	361,786	806,557
2016	82 289	100 497	112 888	300 847	596 521
2015	52 611	264 584	160 332	186 016	663 543
2014	99 389	84 565	92 652	226 198	502 804
2013	95 317	78 605	55 429	186 704	416 055



Tabel 11 / Table 11
Banyaknya Malam Tamu Menginap pada Hotel Berbintang
menurut Bulan dan Kelas Hotel Provinsi Sumatera Barat
Number of Guests Night (GN) in Star Hotel by Month and Hotel Class
Sumatera Barat Province

Bulan/Month	Kelas Hotel/Hotel Class				Seluruh Kelas Hotel/ All Clas-
	Bintang Satu/ 1 Star	Bintang Dua/ 2 Star	Bintang Tiga/ 3 Star	Bintang Empat/ 4 Star	
(1)	(2)	(3)	(4)	(5)	(6)
Januari/January	13 005	22 671	19 396	46 524	101 596
Februari/February	11 273	18 699	22 638	48 238	100 848
Maret/March	13 442	29 643	35 364	65 508	143 957
April/April	15 207	26 668	29 984	66 306	138 165
Mei/May	12 428	42 528	29 580	65 659	150 195
Juni/June	9 661	24 743	19 344	40 960	94 708
Juli/July	13 685	25 896	31 607	66 841	138 029
Agustus/August	12 538	25 302	30 748	63 748	132 336
September/September	13 139	29 234	35 224	66 274	143 871
Oktober/October	13 660	35 550	36 954	72 317	158 481
November/November	14 786	35 342	47 443	74 307	171 878
Desember/December	14 447	36 7 15	36 490	71 170	163 852
2017	162 301	352 991	374 772	747 852	1 637 916
2016	161 060	181 478	218 881	574 714	1 136 133
2015	99 613	494 371	301 775	353 172	1 248 931
2014	210 083	209 264	187 519	494 114	1 100 980
2013	196 305	163 414	119 921	409 650	889 290

Tabel 12/ Table 12.
Rata-Rata Tamu per Kamar pada Hotel Berbintang menurut Bulan dan Kelas Hotel
Provinsi Sumatera Barat
Guest Per Room (GPR) in Star Hotel by Month and Hotel Class Sumatera Barat Province

Bulan/Month	Kelas Hotel/Hotel Class				Seluruh Kelas Hotel/ All Classes
	Bintang Satu/ 1 Star	Bintang Dua/ 2 Star	Bintang Tiga/ 3 Star	Bintang Empat/ 4 Star	
(1)	(2)	(3)	(4)	(5)	(6)
Januari/January	2,01	2,17	1,96	2,10	2,08
Februari/February	2,04	1,98	1,92	1,92	1,95
Maret/March	2,04	1,95	2,11	2,15	2,08
April/April	2,04	1,92	1,94	1,96	1,95
Mei/May	1,96	2,24	1,70	1,87	2,29
Juni/June	1,90	2,63	1,46	1,84	1,90
Juli/July	1,77	1,89	1,85	1,95	1,90
Agustus/August	1,86	1,82	1,89	1,99	1,92
September/September	1,92	2,06	1,97	2,05	2,02
Oktober/October	1,97	2,24	2,07	2,02	2,07
November/November	1,94	2,06	2,46	2,09	2,16
Desember/December	0,06	2,10	1,88	2,04	2,02
2017	1,96	2,08	1,95	2,07	2,03
2016	1,96	1,81	1,94	1,91	1,90
2015	1,89	1,87	1,88	1,90	1,88
2014	2,11	2,47	2,02	2,18	2,19
2013	2,06	2,08	2,16	2,19	2,14



Tabel 13/ Table 13.
Tingkat Penghunian Kamar Usaha Akomodasi Lainnya menurut
Bulan dan Kelompok Kamar Provinsi Sumatera Barat
Room Occupancy Rate in Non Star Hotel by Month and Room Group
Sumatera Barat Province

Bulan/Month	Kelompok Kamar/Room Group				Seluruh Kelompok Kamar/ All Groups
	< 10	10-24	25- 40	41-100	
(1)	(2)	(3)	(4)	(5)	(6)
Januari/January	21,51	28,55	48,24	28,05	34,55
Februari/February	19,21	28,02	36,16	26,91	29,81
Maret/March	24,11	30,86	39,39	26,99	32,42
April/April	23,16	32,14	42,37	41,77	36,72
Mei/May	14,79	24,14	39,28	26,13	28,68
Juni/June	19,06	24,26	33,60	29,46	27,76
Juli/July	24,89	31,95	49,43	26,48	36,00
Agustus/August	17,92	30,49	43,59	26,98	33,68
September/September	16,69	29,97	46,57	27,21	34,25
Oktober/October	14,46	28,95	41,30	26,93	31,89
November/November	16,80	32,32	48,32	30,73	36,39
Desember/December	30,62	36,88	55,79	34,59	42,02
2017	20,97	30,83	44,17	29,13	34,29
2016	21,47	29,57	38,65	36,01	32,92
2015	24,26	33,65	43,21	37,85	36,68
2014	27,34	34,17	42	39,49	37,18
2013	29,49	32,11	41,77	41,77	36,81

Tabel 14/ Table 14.
Tingkat Penghunian Kamar Usaha Akomodasi Lainnya menurut
Bulan dan Kabupaten/Kota Provinsi Sumatera Barat

Room Occupancy Rate in Non Star Hotel by Month and Regency/Municipality

Bulan/Month	Kabupaten/Regency				
	Kepulauan Mentawai	Pesisir Selatan	Solok	Sijunjung	Tanah Datar
(1)	(2)	(3)	(4)	(5)	(6)
Januari/January	21,88	11,29	33,74	46,90	41,88
Februari/February	23,26	26,19	13,53	29,59	53,21
Maret/March	24,24	10,46	12,48	30,25	76,82
April/April	18,56	18,18	23,16	27,27	55,75
Mei/May	21,80	12,17	17,07	28,11	44,37
Juni/June	25,86	11,52	16,84	24,76	42,92
Juli/July	23,02	14,91	19,35	26,38	50,89
Agustus/August	26,85	11,24	11,46	29,87	65,07
September/September	19,10	12,63	23,51	29,44	50,25
Oktober/October	20,84	9,09	13,84	26,38	49,98
November/November	53,60	11,62	29,56	34,77	51,85
Desember/December	23,89	15,88	18,34	31,69	65,47
2017	26,02	13,67	19,38	29,40	55,97
2016	33,35	16,48	34,33	27,12	45,52
2015	29,05	19,11	21,86	33,32	45,01



Lanjutan Tabel 14/C    

Bulan/Month	Kabupaten/Regency				
	Padang Pariaman	Agam	Lima Puluh Kota	Pasaman	Solok Selatan
(1)	(7)	(8)	(9)	(10)	(11)
Januari/January	11,48	17,65	14,02	28,01	24,41
Februari/February	11,68	22,18	5,49	31,83	26,19
Maret/March	2,57	19,73	2,58	38,17	35,63
April/April	13,23	19,13	15,38	40,12	23,48
Mei/May	7,76	15,27	5,21	44,02	23,15
Juni/June	10,00	16,00	14,62	31,29	19,58
Juli/July	6,20	20,87	22,58	30,93	25,04
Agustus/August	9,98	23,55	12,90	45,53	24,55
September/September	5,47	16,79	13,59	35,35	25,69
Oktober/October	8,17	15,16	17,37	37,18	32,26
November/November	11,41	15,86	22,44	39,94	26,39
Desember/December	17,29	16,02	42,68	37,63	31,50
2017	9,55	18,03	16,79	36,18	27,77
2016	22,53	16,6	18,63	29,21	33,74
2015	13,21	14,9	11	29,51	33,77

Lanjutan Tabel 14/C      

Bulan/Month	Kabupaten/Regency		Kota/Municipality		
	Dharmasraya	Pasaman Barat	Padang	Solok	Sawahlunto
(1)	(12)	(13)	(14)	(15)	(16)
Januari/January	47,92	21,77	43,55	34,52	31,31
Februari/February	37,46	22,79	40,47	44,68	44,39
Maret/March	24,54	26,46	50,82	51,82	46,70
April/April	24,02	24,65	50,04	44,40	46,98
Mei/May	35,41	21,54	39,03	40,70	18,18
Juni/June	22,53	19,36	33,45	38,87	40,79
Juli/July	18,75	25,63	61,23	47,70	38,92
Agustus/August	49,08	28,30	45,11	49,21	83,87
September/September	45,84	33,67	52,33	47,31	42,06
Oktober/October	25,47	30,27	45,60	47,08	60,98
November/November	41,24	31,62	52,68	46,53	51,27
Desember/December	39,72	26,60	60,15	56,42	36,25
2017	45,56	26,10	47,89	45,79	48,28
2016	55,91	34,17	43,60	41,84	44,27
2015	54,49	58,67	42,06	51,87	39,28



Lanjutan Tabel 14/C

Bulan/Month	Kota/Municipality				Sumatera Barat
	Padang Panjang	Bukittinggi	Payakumbuh	Pariaman	
(1)	(17)	(18)	(19)	(20)	(21)
Januari/January	13,96	42,46	31,88	29,03	34,55
Februari/February	30,85	21,28	26,45	29,19	29,81
Maret/March	26,90	21,28	27,96	21,55	32,42
April/April	28,51	32,28	36,11	29,22	36,72
Mei/May	20,04	26,38	19,13	23,55	28,68
Juni/June	34,96	27,34	24,55	24,78	27,76
Juli/July	31,19	50,48	22,78	45,69	36,00
Agustus/August	53,19	23,63	17,26	29,95	33,68
September/September	28,44	26,23	19,77	27,79	34,25
Oktober/October	26,97	23,90	19,29	29,10	31,89
November/November	35,75	29,27	22,32	40,10	36,39
Desember/December	35,83	48,45	30,68	39,98	42,02
2017	33,82	29,62	24,83	31,63	34,29
2016	26,62	26,89	35,31	30,44	32,92
2015	29,44	31,08	31,62	29,4	36,68

Tabel 15/ Table 15.
Tingkat Pemakaian Tempat Tidur Usaha Akomodasi Lainnya
menurut Bulan dan Kelompok Kamar Provinsi Sumatera Barat
Bed Occupancy Rate in Non Star Hotel by Month and Room
Group Sumatera Barat Province

Bulan/Month	Kelompok Kamar/Room Group				Seluruh Kelompok Kamar / All Groups
	< 10	10-24	25-40	41-100	
(1)	(2)	(3)	(4)	(5)	(6)
Januari/January	28,15	28,54	53,16	31,28	37,00
Februari/February	21,20	32,49	45,55	26,17	34,77
Maret/March	22,97	34,35	43,95	25,55	34,96
April/April	28,44	32,31	47,18	37,08	37,60
Mei/May	17,73	26,17	32,86	23,38	27,25
Juni/June	23,47	25,86	40,58	25,79	30,21
Juli/July	28,41	32,23	53,47	27,32	27,33
Agustus/August	20,49	34,12	47,46	24,33	35,65
September/September	21,16	28,84	50,05	24,69	34,11
Oktober/October	18,54	28,55	44,43	25,64	32,41
November/November	19,51	32,84	54,42	30,55	38,33
Desember/December	36,36	37,36	64,81	36,56	45,19
2017	23,86	31,15	48,12	28,18	35,40
2016	23,48	27,65	42,88	35,52	33,10
2015	23,08	32,17	44,66	38,60	36,33
2014	34,20	36,86	48,30	44,43	41,57
2013	31,47	33,70	45,62	43,84	39,08








Tabel 16/ Table 16.
Rata-Rata Lama Menginap Tamu Asing dan Dalam Negeri pada Usaha Akomodasi
Lainnya menurut Bulan dan Kelompok Kamar Provinsi Sumatera Barat
Average Length of Stay of Foreign and Indonesian Guests
in Non Star Hotel by Month and Room Group Sumatera Barat Province
(Dalam Hari/Nights)

Bulan/Month	Kelompok Kamar/Room Group				Seluruh Kelompok Kamar/ All Groups
	< 10	10-24	25-40	41-100	
(1)	(2)	(3)	(4)	(5)	(6)
Januari/January	1,40	1,20	1,36	1,07	1,01
Februari/February	1,35	1,44	1,32	1,19	1,06
Maret/March	1,48	1,42	1,34	1,17	1,10
April/April	1,29	1,24	1,22	1,25	1,24
Mei/May	1,14	1,21	1,92	1,31	1,10
Juni/June	1,15	1,17	1,17	1,16	1,17
Juli/July	1,28	1,24	1,21	1,20	1,23
Agustus/August	1,35	1,39	1,41	1,06	1,36
September/September	1,32	1,20	1,29	1,26	1,25
Oktober/October	1,36	1,25	1,15	1,21	1,21
November/November	1,28	1,31	1,35	1,06	1,29
Desember/December	1,30	1,23	1,23	1,22	1,23
2017	1,31	1,30	1,25	1,19	1,26
2016	1,21	1,16	1,19	1,20	1,18
2015	1,31	1,30	1,47	1,27	1,34
2014	1,32	1,49	1,50	1,54	1,49
2013	1,22	1,30	1,24	1,36	1,28

Tabel 17/ Table 17.
Rata-Rata Lama Menginap Tamu Asing dan Dalam Negeri pada Usaha Akomodasi
Lainnya menurut Bulan dan Kabupaten/Kota Provinsi Sumatera Barat
Average Length of Stay of Foreign and Indonesian Guests
in Non Star Hotel by Month and Regency/ Municipality Sumatera Barat Province
(Dalam Hari/Nights)

Bulan/Month	Kabupaten/Regency				
	Kepulauan Mentawai	Pesisir Selatan	Solok	Sijunjung	Tanah Datar
(1)	(2)	(3)	(4)	(5)	(6)
Januari/January	2,64	1,46	1,21	1,00	1,28
Februari/February	2,26	1,56	1,00	1,00	1,24
Maret/March	3,66	1,07	1,03	1,00	1,18
April/April	2,09	1,06	1,00	1,00	1,27
Mei/May	2,86	1,00	1,01	1,00	1,14
Juni/June	2,96	1,06	1,03	1,00	1,13
Juli/July	3,20	1,41	1,30	1,00	1,37
Agustus/August	2,27	1,20	1,31	1,00	2,03
September/September	2,25	1,37	1,14	1,00	1,14
Oktober/October	3,28	1,00	1,02	1,00	1,22
November/November	3,24	1,05	1,01	1,00	1,29
Desember/December	3,54	1,02	1,01	1,00	1,18
2017	2,85	1,18	1,13	1,00	1,27
2016	2,71	1,11	0,99	0,97	1,07
2015	2,41	1,09	0,98	1,16	1,23



Lanjutan Tabel 17/C     

Bulan/Month	Kabupaten/Regency				
	Padang Pariaman	Agam	Lima Puluh Kota	Pasaman	Solok Selatan
(1)	(7)	(8)	(9)	(10)	(11)
Januari/January	1,55	1,12	1,02	1,05	1,03
Februari/February	1,53	1,21	1,00	1,06	1,36
Maret/March	1,00	1,19	1,00	1,06	1,82
April/April	3,21	1,12	1,08	1,05	1,39
Mei/May	1,79	1,15	1,45	1,05	1,23
Juni/June	1,81	1,12	1,00	1,08	1,21
Juli/July	1,32	1,07	1,91	1,06	1,30
Agustus/August	1,21	1,76	1,03	1,34	1,33
September/September	1,61	1,08	1,03	1,05	1,36
Oktober/October	1,36	1,07	1,02	1,09	1,29
November/November	1,00	1,11	1,11	1,03	1,37
Desember/December	1,01	1,09	1,32	1,04	1,54
2017	1,48	1,18	1,16	1,08	1,36
2016	1,39	1,21	1,32	1,06	1,36
2015	1,35	1,16	1,05	1,17	1,23

Lanjutan Tabel 17/C

Bulan/Month	Kabupaten/Regency		Kota/Municipality		
	Dharmasraya	Pasaman Barat	Padang	Solok	Sawahlunto
(1)	(12)	(13)	(14)	(15)	(16)
Januari/January	1,50	1,00	1,64	1,35	1,40
Februari/February	1,30	1,03	1,76	1,43	2,46
Maret/March	1,58	1,04	1,83	1,46	1,42
April/April	1,42	1,00	1,53	1,37	1,39
Mei/May	1,38	1,04	1,92	1,42	1,42
Juni/June	1,51	1,03	1,22	1,26	1,58
Juli/July	1,39	1,05	1,28	1,58	1,50
Agustus/August	1,31	1,00	1,43	1,58	1,22
September/September	1,18	1,11	1,53	1,51	1,89
Oktober/October	1,22	1,00	1,29	1,42	3,89
November/November	1,21	1,03	1,42	1,54	2,12
Desember/December	1,89	1,00	1,40	1,27	1,26
2017	1,39	1,03	1,43	1,43	2,15
2016	1,72	1,32	1,31	1,42	2,24
2015	1,66	2,08	1,46	1,53	1,90



Lanjutan Tabel 17/C    

Bulan/Month	Kota/Municipality				Sumatera Barat
	Padang Panjang	Bukittinggi	Payakumbuh	Pariaman	
(1)	(17)	(18)	(19)	(20)	(21)
Januari/January	1,37	1,10	1,01	1,02	1,01
Februari/February	1,95	1,05	1,30	1,05	1,06
Maret/March	1,64	1,09	1,05	1,69	1,10
April/April	1,53	1,05	1,01	1,23	1,24
Mei/May	1,38	1,05	1,03	1,62	1,10
Juni/June	2,31	1,02	1,05	1,28	1,17
Juli/July	2,30	1,04	1,19	1,65	1,23
Agustus/August	4,50	1,05	1,19	1,39	1,36
September/September	1,39	1,03	1,05	1,22	1,25
Oktober/October	1,51	1,05	1,30	1,30	1,21
November/November	1,80	1,22	1,07	1,45	1,29
Desember/December	1,34	1,04	1,05	1,77	1,23
2017	1,87	1,06	1,09	1,38	1,26
2016	1,17	1,06	1,01	1,01	1,18
2015	1,14	1,12	1,00	0,97	1,34

Tabel 18/Tabel 18.
Rata-Rata Lama Menginap Tamu Asing pada Usaha Akomodasi Lainnya
menurut Bulan dan Kelompok Kamar Provinsi Sumatera Barat
Average Length of Stay of Foreign Guests
in Non Star Hotel by Month and Room Group Sumatera Barat Province
(Dalam Hari/Nights)

Bulan/Month	Kelompok Kamar/Room Group				Seluruh Kelompok Kamar/All Groups
	< 10	10-24	25-40	41-100	
(1)	(2)	(3)	(4)	(5)	(6)
Januari/January	1,48	3,28	1,96	1,00	1,54
Februari/February	1,90	4,86	1,28	1,00	1,81
Maret/March	3,08	6,88	1,36	1,00	2,47
April/April	1,46	3,65	1,06	1,00	1,94
Mei/May	1,49	3,88	1,54	1,31	1,92
Juni/June	1,95	2,31	1,00	1,00	2,01
Juli/July	1,70	1,14	4,31	0,00	1,65
Agustus/August	2,08	2,10	5,09	1,00	2,72
September/September	2,30	1,68	1,27	0,00	1,60
Oktober/October	2,37	1,52	1,06	0,00	1,41
November/November	1,86	1,67	2,96	0,00	2,07
Desember/December	3,09	1,00	1,10	0,00	1,67
2017	1,95	3,20	1,77	1,06	2,28
2016	1,99	1,59	2,19	1,50	1,70
2015	2,13	1,62	3,99	2,50	2,05
2014	1,97	2,23	3,58	3,48	2,30
2013	1,79	1,99	3,07	1,90	2,00



Tabel 19/ Table 19.
Rata-Rata Lama Menginap Tamu Dalam Negeri pada Usaha Akomodasi Lainnya
menurut Bulan dan Kelompok Kamar Provinsi Sumatera Barat
Average Length of Stay of Indonesian Guests
in Non Star Hotel by Month and Room Group Sumatera Barat Province
(Dalam Hari/Nights)

Bulan/Month	Kelompok Kamar/Room Group				Seluruh Kelompok Kamar/All Groups
	< 10	10-24	25-40	41-100	
(1)	(2)	(3)	(4)	(5)	(6)
Januari/January	1,39	1,19	1,36	1,07	1,00
Februari/February	1,33	1,41	1,32	1,19	1,05
Maret/March	1,44	1,35	1,43	1,17	1,08
April/April	1,28	1,23	1,22	1,25	1,23
Mei/May	1,12	1,20	0,92	1,31	1,09
Juni/June	1,12	1,17	1,17	1,16	1,17
Juli/July	1,26	1,24	1,21	1,20	1,22
Agustus/August	1,28	1,39	1,39	1,06	1,35
September/September	1,29	1,20	1,29	1,26	1,25
Oktober/October	1,32	1,25	1,16	1,21	1,20
November/November	1,26	1,31	1,35	1,06	1,29
Desember/December	1,25	1,23	1,23	1,22	1,23
2017	1,28	1,29	1,25	1,19	1,26
2016	1,18	1,15	1,19	1,20	1,18
2015	1,25	1,30	1,46	1,27	1,34
2014	1,28	1,48	1,49	1,53	1,48
2013	1,17	1,29	1,23	1,35	1,28



Tabel 20/ Table 20.
Jumlah Tamu Asing dan Dalam Negeri pada Usaha Akomodasi Lainnya
menurut Bulan dan Kelompok Kamar Provinsi Sumatera Barat
Number of Guests (Foreign and Indonesian) Visiting in Non Star Hotel
by Month and Room Group Sumatera Barat Province

Bulan/Month	Kelompok Kamar/Room Group					
	< 10			10-24		
	Asing/ Foreign	Dalam Negeri/ Indonesian	Jumlah/ Total	Asing/ Foreign	Dalam Negeri/ Indonesian	Jumlah/ Total
(1)	(2)	(3)	(4)	(5)	(6)	(7)
Januari/January	50	1 172	1 222	96	12 732	12 828
Februari/February	40	913	953	87	11 446	11 533
Maret/March	25	964	989	147	13 472	13 619
April/April	61	1 209	1 270	50	14 027	14 077
Mei/May	68	910	978	43	11 597	11 640
Juni/June	37	1 149	1 186	32	12 057	12 089
Juli/July	57	1 277	1 334	91	14 051	14 142
Agustus/August	84	832	916	109	13 218	13 327
September/September	30	871	901	85	13 296	13 381
Oktober/October	30	795	825	69	12 838	12 907
November/November	24	870	898	36	14 134	14 170
Desember/December	44	1 652	1 696	29	17 642	17 671
2017	554	12 614	13 168	874	160 510	161 384
2016	775	13 094	13 869	1 521	161 241	162 762
2015	807	12 232	13 039	1 611	161 378	162 989
2014	1 569	21 233	22 802	1 831	143 836	145 667
2013	1 710	20 824	22 534	1 375	134 436	135 811



Lanjutan Tabel 20/C2 2 2 2 2

Bulan/Month	Kelompok Kamar/Room Group					
	25-40			41-100		
	Asing/ Foreign	Dalam Negeri/ Indonesian	Jumlah/ Total	Asing/ Foreign	Dalam Negeri/ Indonesian	Jumlah/ Total
(1)	(8)	(9)	(10)	(11)	(12)	(13)
Januari/January	56	15 992	16 048	22	5 785	5 807
Februari/February	29	12 111	12 140	129	4 158	4 647
Maret/March	11	11 266	11 227	41	5 225	5 266
April/April	31	14 317	14 384	23	6 427	6 450
Mei/May	70	13 220	13 290	48	4 708	4 756
Juni/June	5	12 560	12 565	2	4 998	5 000
Juli/July	16	15 946	15 962	3	5 611	5 614
Agustus/August	44	13 019	13 063	2	5 099	5 101
September/September	84	14 113	14 197	0	4 719	4 719
Oktober/October	103	14 832	14 935	0	5 038	5 038
November/November	23	15 123	15 146	0	6 365	6 365
Desember/December	77	19 137	19 214	0	7 153	7 153
2017	549	171 636	172 185	270	65 646	65 916
2016	325	138 768	139 093	349	76 858	77 207
2015	285	110 765	111 050	225	88 761	88 986
2014	471	135 924	136 395	50	58 012	58 062
2013	391	135 960	136 351	330	70 969	71 299



Lanjutan Tabel 20/C     

Seluruh Kelompok Kamar/All Groups			
Bulan/Month	Asing/Foreign	Dalam Negeri/ Indonesian	Jumlah/Total
(1)	(14)	(15)	(16)
Januari/January	224	35 681	35 905
Februari/February	285	28 988	29 273
Maret/March	224	30 927	31 151
April/April	165	35 980	36 145
Mei/May	229	30 435	30 664
Juni/June	76	30 764	30 840
Juli/July	167	36 885	37 052
Agustus/August	239	32 168	32 407
September/September	199	32 999	33 198
Oktober/October	202	33 503	33 705
November/November	87	36 492	36 579
Desember/December	150	45 584	45 734
2017	2 247	410 406	412 653
2016	2 970	389 961	392 931
2015	2 928	373 136	376 064
2014	3 921	359 005	362 926
2013	3 806	362 189	365 995



Tabel 21/ Table 21.
Persentase Jumlah Tamu pada Usaha Akomodasi Lainnya
menurut Bulan dan Kelompok Kamar Provinsi Sumatera Barat
Percentage of Foreign and Indonesian Guests Visiting in Non Star Hotel
by Month and Room Group Sumatera Barat Province

Bulan/Month	Kelompok Kamar/Room Groups					
	< 10		10-24		25-40	
	Asing/ Foreign	Dalam Negeri/ Indonesian	Asing/ Foreign	Dalam Negeri/ Indone- sian	Asing/ Foreign	Dalam Negeri/ Indonesian
(1)	(2)	(3)	(4)	(5)	(6)	(7)
Januari/January	4,09	95,91	0,75	99,25	0,35	99,65
Februari/February	4,20	95,80	0,75	99,25	0,24	99,76
Maret/March	2,53	97,47	1,08	98,92	0,10	99,90
April/April	4,80	95,20	0,36	99,64	0,22	99,78
Mei/May	6,95	93,05	0,37	99,63	0,53	99,47
Juni/June	3,12	96,88	0,26	99,74	0,04	99,96
Juli/July	4,27	95,73	0,64	99,36	0,10	99,90
Agustus/August	9,17	90,83	0,82	99,18	0,34	99,66
September/September	3,33	96,67	0,64	99,36	0,59	99,41
Oktober/October	3,64	96,36	0,53	99,47	0,69	99,31
November/November	3,12	96,88	0,25	99,75	0,15	99,85
Desember/December	2,59	97,41	0,16	99,84	0,40	99,60
2017	4,21	95,79	0,54	99,46	0,32	99,68
2016	5,59	94,42	0,93	99,07	0,23	99,77
2015	6,19	93,81	0,99	99,01	0,26	99,74
2014	6,88	93,12	1,26	98,74	0,35	99,65
2013	7,59	92,41	1,01	98,99	0,29	99,71

Lanjutan Tabel 21/C²     

Bulan/Month	Kelompok Kamar/Room Groups		Seluruh Kelompok Kamar/ All Groups	
	41-100		All Groups	
	Asing/ Foreign	Dalam Negeri/ Indonesian	Asing/ Foreign	Dalam Negeri/ Indonesian
(1)	(8)	(9)	(10)	(11)
Januari/January	0,38	99,62	0,62	99,38
Februari/February	3,01	96,99	0,99	99,01
Maret/March	0,78	99,22	0,72	99,28
April/April	0,36	99,64	0,46	99,54
Mei/May	1,01	98,99	0,75	99,25
Juni/June	0,04	99,96	0,25	99,75
Juli/July	0,05	99,95	0,45	99,55
Agustus/August	0,04	99,96	0,74	99,26
September/September	0,00	100,00	0,60	99,40
Oktober/October	0,00	100,00	0,60	99,40
November/November	0,00	100,00	0,24	99,76
Desember/December	0,00	100,00	0,33	99,67
2017	0,41	99,59	0,55	99,45
2016	0,47	99,53	0,76	99,24
2015	0,25	99,75	0,78	99,22
2014	0,09	99,91	1,08	98,92
2013	0,46	99,54	1,04	98,96



Tabel 22/ Table 22.
Banyaknya Malam Kamar Terpakai pada Usaha Akomodasi Lainnya
menurut Bulan dan Kelompok Kamar Provinsi Sumatera Barat
Number of Room Nights Occupied in Non Star Hotel by Month and Room Group
Sumatera Barat Province

Bulan/Month	Kelompok Kamar/Room Group				Seluruh Kelompok Kamar/ All Groups
	< 10	10-24	25-40	41-100	
(1)	(2)	(3)	(4)	(5)	(6)
Januari/January	1 042	8 998	11 467	3 727	25 234
Februari/February	739	7 897	8 084	3 074	19 794
Maret/March	964	10 209	9 207	3 510	23 890
April/April	900	9 562	9 609	4 627	24 698
Mei/May	585	8 125	9 353	3 177	21 240
Juni/June	682	7 733	7 533	3 285	19 233
Juli/July	902	10 630	10 663	3 642	25 837
Agustus/August	648	10 024	9 898	3 319	23 889
September/September	595	8 969	10 101	3 512	23 177
Oktober/October	621	8 838	9 307	3 456	22 222
November/November	610	9 599	10 450	4 053	24 712
Desember/December	1 146	11 318	12 000	4 439	28 903
2017	9 434	111 902	117 672	43 821	282 829
2016	10 116	106 378	95 431	52 966	264 891
2015	11 238	118 748	94 980	63 308	288 274
2014	15 181	106 667	105 301	47 261	274 410
2013	14 975	89 680	89 522	52 119	246 296



Tabel 23/ Table 23.
Banyaknya Malam Tamu Menginap pada Usaha Akomodasi Lainnya
menurut Bulan dan Kelompok Kamar Provinsi Sumatera Barat
Number of Guests Night (GN) in Non Star Hotel by Month and Room Group
Sumatera Barat Province

Bulan/ <i>Month</i>	Kelompok Kamar/ <i>Room Group</i>				Seluruh Kelompok Kamar/ <i>All Groups</i>
	< 10	10-24	25-40	41-100	
(1)	(2)	(3)	(4)	(5)	(6)
Januari/ <i>January</i>	1 780	15 950	21 475	6 749	45 954
Februari/ <i>February</i>	1 282	16 486	16 019	5 526	39 313
Maret/ <i>March</i>	1 467	19 527	16 309	6 028	43 331
April/ <i>April</i>	1 638	17 883	17 636	8 554	45 711
Mei/ <i>May</i>	1 143	14 796	12 592	5 573	34 104
Juni/ <i>June</i>	1 359	14 440	14 987	5 950	36 736
Juli/ <i>July</i>	1 700	18 634	19 427	6 514	46 275
Agustus/ <i>August</i>	1 226	19 513	18 022	5 800	44 561
September/ <i>September</i>	1 191	16 084	18 362	5 696	41 333
Oktober/ <i>October</i>	1 109	16 446	17 246	6 112	40 913
November/ <i>November</i>	1 147	18 593	20 308	7 049	47 097
Desember/ <i>December</i>	2 198	21 761	23 631	8 716	56 306
2017	17 240	210 113	216 014	78 267	521 634
2016	17 744	191 591	172 779	92 351	474 465
2015	17 085	211 254	163 351	113 530	505 220
2014	30 293	217 398	204 450	89 466	541 607
2013	27 582	176 766	169 970	96 976	471 294



Tabel 24/ Table 24.
Rata-Rata Tamu per Kamar pada Usaha Akomodasi Lainnya
menurut Bulan dan Kelompok Kamar Provinsi Sumatera Barat
Average Guest per Room (GPR) in Non Star Hotel by Month and Room Group
Sumatera Barat Province

Bulan/Month	Kelompok Kamar/Room Group				Seluruh Kelompok Kamar/ All Groups
	< 10	10-24	25-40	41-100	
(1)	(2)	(3)	(4)	(5)	(6)
Januari/January	1,71	1,77	1,87	1,81	1,82
Februari/February	1,73	2,09	1,98	1,80	1,99
Maret/March	1,52	1,91	1,77	1,72	1,81
April/April	1,82	1,87	1,84	1,85	1,85
Mei/May	1,95	1,82	1,35	1,75	1,61
Juni/June	1,99	1,87	1,99	1,81	1,91
Juli/July	1,88	1,75	1,82	1,79	1,79
Agustus/August	1,89	1,95	1,82	1,75	1,87
September/September	2,00	1,79	1,82	1,62	1,78
Oktober/October	1,79	1,86	1,85	1,77	1,84
November/November	1,88	1,94	1,94	1,74	1,91
Desember/December	1,92	1,92	1,97	1,96	1,95
2017	1,83	1,88	1,84	1,79	1,84
2016	1,75	1,80	1,81	1,74	1,79
2015	1,60	1,78	1,73	1,78	1,75
2014	1,99	2,03	1,94	1,89	1,97
2013	1,84	1,97	1,90	1,86	1,91





DATA

MENCERDASKAN BANGSA
— *Enlighten The Nation* —



BADAN PUSAT STATISTIK
PROVINSI SUMATERA BARAT
Statistics of Sumatera Barat Province
Jl. Khatib Sulaiman No.48 Padang 25135
Telp. (0751) 442158, 442159
E-mail : sumbar@bps.go.id
Homepage : <http://sumbar.bps.go.id>

ISSN 2477-0779



9 772477 077007