



RILIS

BERITA RESMI STATISTIK



Jayapura,
15 Maret 2024



**BADAN PUSAT STATISTIK
PROVINSI PAPUA**



BADAN PUSAT STATISTIK

PERKEMBANGAN EKSPOR-IMPOR

PROVINSI PAPUA, PAPUA SELATAN, DAN PAPUA TENGAH

Februari 2024



Jayapura, 15 Maret 2024

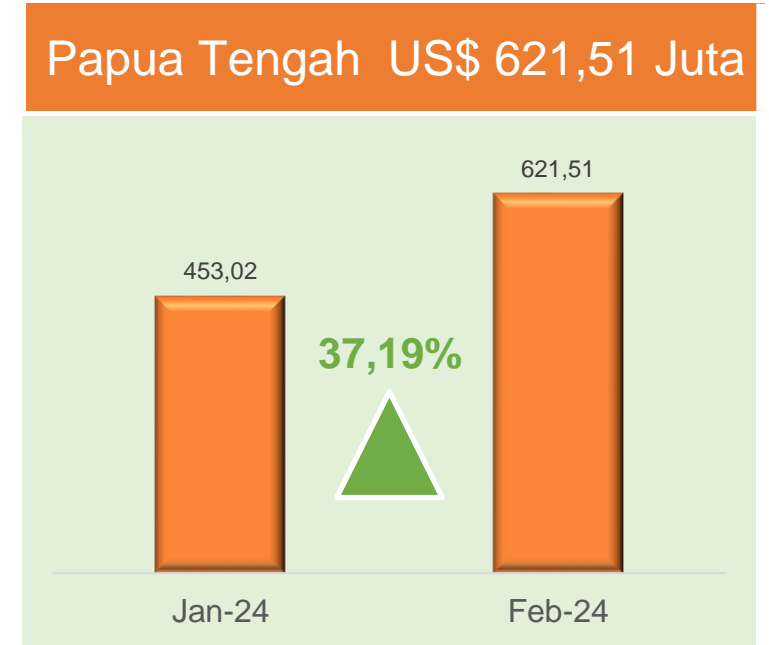
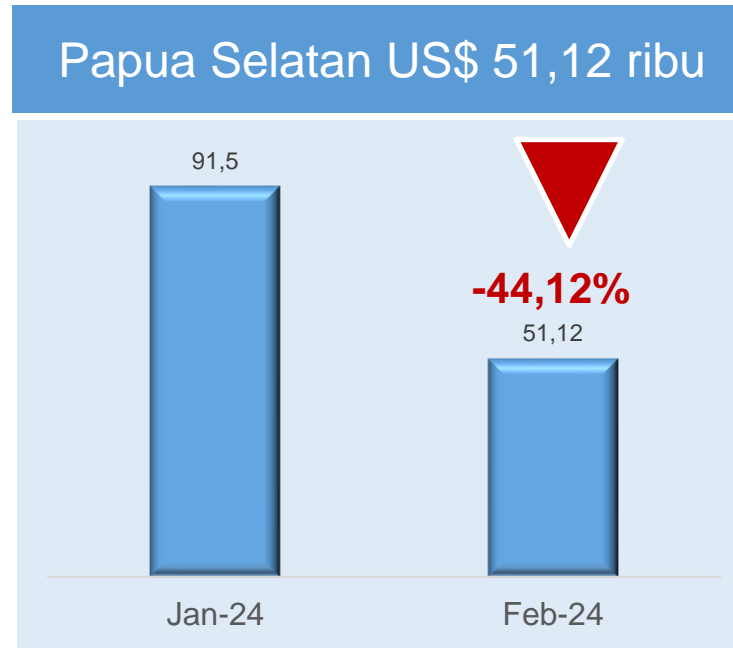
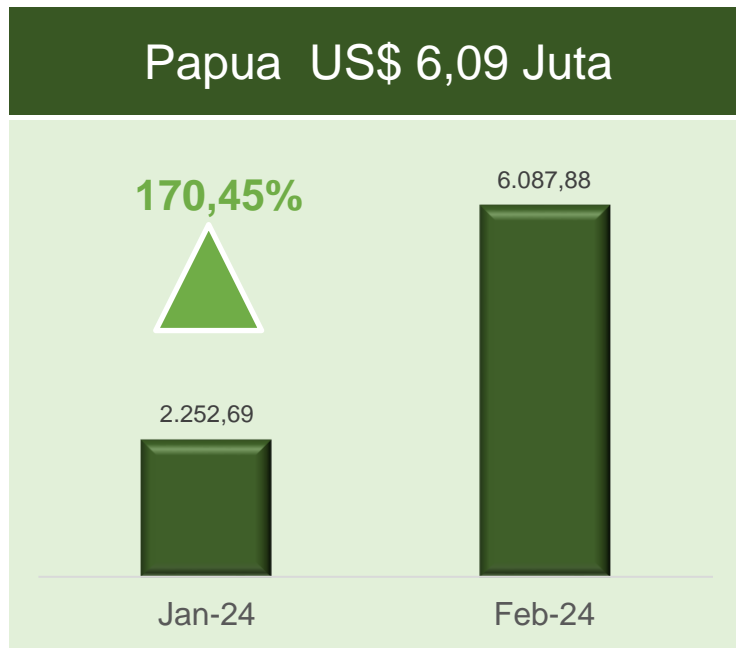




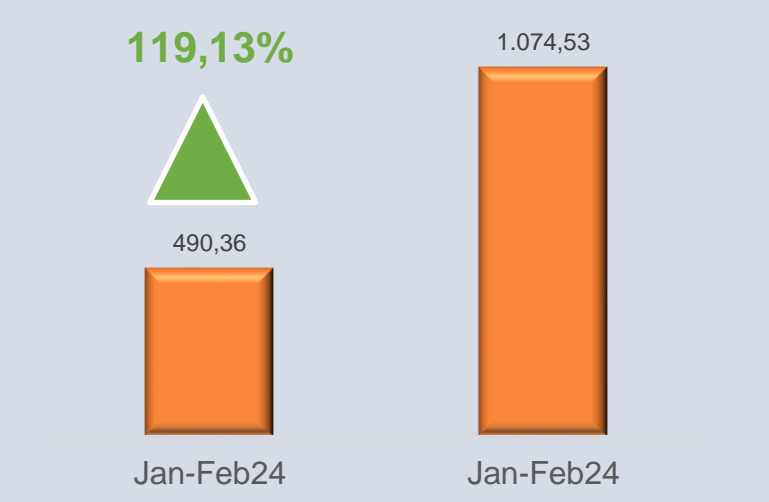
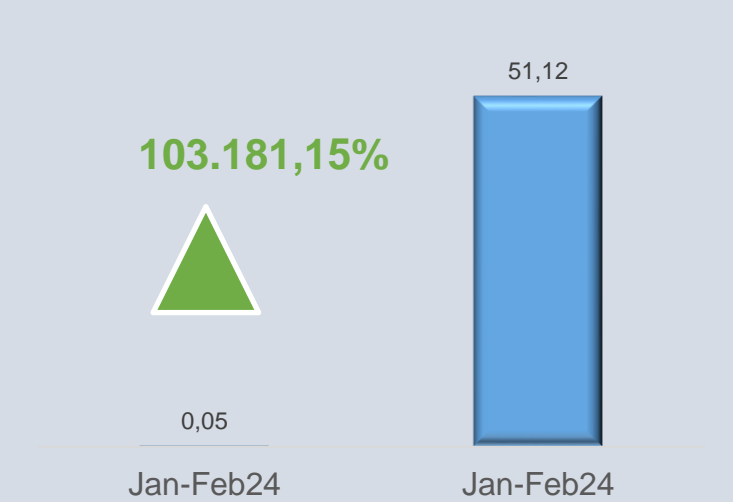
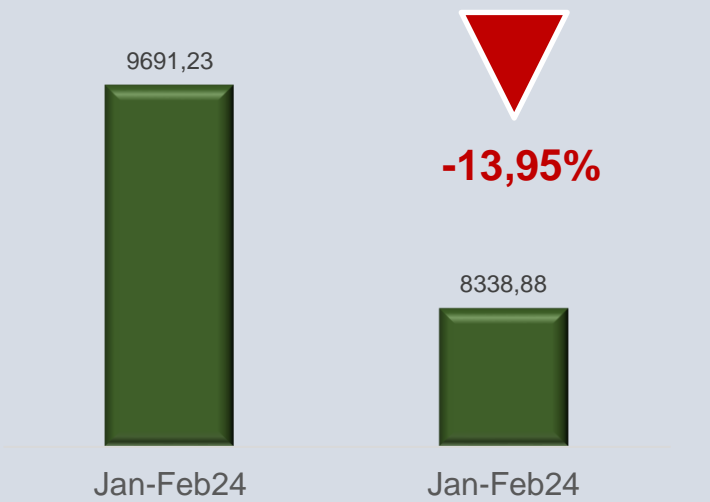
EKSPOR



PERKEMBANGAN EKSPOR FEBRUARI 2024



KOMULATIF JAN-FEB 24





EKSPOR PROVINSI PAPUA, FEBRUARI 2024

EKSPOR MENURUT GOLONGAN HS 2 DIGIT

Golongan HS 2 Digit	Nilai (Ribuan US\$)	%
Non Migas	6.087,88	100,00
Bijih besi dan konsentrasinya (HS26)	0,00	0,00
Kayu & Barang dari Kayu (HS44)	6.001,43	98,58
Ikan, Krustasea & Moluska (HS03)	85,56	1,41
Non Migas Lainnya	0,89	0,01
Migas	0,00	0,00
Jumlah	6.087,88	100

EKSPOR MENURUT PELABUHAN

Golongan HS 2 Digit	Nilai (Ribuan US\$)	%
Total Ekspor (A+B)	6.087,88	100,00
A. Melalui Papua	1.691,76	27,79
1. Pelabuhan Jayapura	0,00	0,00
2. Bandara Sentani	3,29	0,05
3. Bandara Frans Kaisiepo	82,27	1,35
4. Pelabuhan Serui	1.606,20	26,38
B. Melalui Provinsi Lain	4.396,12	72,21
1. Soekarno-Hatta (U)	0,84	0,01
2. Tanjung Perak	4.395,23	72,20
3. Tanjung Priok	0,00	0
4. Tanjung Emas	0,00	0
5. Amurang	0,05	0



EKSPOR PROVINSI PAPUA SELATAN, FEBRUARI 2024

EKSPOR MENURUT GOLONGAN HS 2 DIGIT

Golongan HS 2 Digit	Nilai (Ribu US\$)	%
Non Migas	51,12	100
Kayu & Barang dari Kayu (HS44)	51,12	100
Produk Hewani (HS05)	0,00	0
Sayuran (HS07)	0,00	0
Kakao dan olahannya (HS18)	0,00	0
Lainnya	0,00	0
Migas	0,00	0

EKSPOR MENURUT PELABUHAN

Golongan HS 2 Digit	Nilai (Ribu US\$)	%
Total Ekspor (A+B)	51,12	100,00
A. Melalui Papua Selatan Tengah	0,00	0,00
1. Merauke (U)	0,00	0,00
B. Melalui Provinsi Lain	0,05	0,10
1. Soekarno-Hatta (U)	0,00	0,00
2. Tanjung Perak	51,12	100,00
3. Juanda (U)	0,00	0,00
4. Bandara Sentani	0,00	0,00



EKSPOR PROVINSI PAPUA TENGAH, FEBRUARI 2024

EKSPOR MENURUT GOLONGAN HS 2 DIGIT

Golongan HS 2 Digit	Nilai (Ribu US\$)	%
Non Migas	621,51	100,00
- Biji besi dan konsentratnya (HS26)	621,47	99,99
- Ikan, Krustasea & Moluska (HS03)	0,00	0,00
Non Migas Lainnya	0,03	0,01
Migas	0,00	0,00





EKSPOR MENURUT PELABUHAN

Golongan HS 2 Digit	Nilai (Ribu US\$)	%
Total Ekspor (A+B)	621,51	100,00
A. Melalui Papua Tengah Tengah	621,50	100,00
1. Amamapare	621,50	100,00
B. Melalui Provinsi Lain	0,00	0,00
1. Soekarno-Hatta (U)	0,00	0,00
2. Tanjung Perak	0,00	0,00
3. Ngurah Rai	0,00	0,00
4. Bandara Sentani	0,00	0,00





PANGSA EKSPOR, FEBRUARI 2024




Papua

EKSPOR NON MIGAS FEBRUARI 2024 (ribu US\$)	
AUSTRALIA	
4.050,47	
KOREA SELATAN	
1.606,25	
SELANDIA BARU	
314,19	
JEPANG	
112,89	

Papua Tengah

EKSPOR NON MIGAS FEBRUARI 2024 (Juta US\$)	
JEPANG	
232,98	
INDIA	
101,29	
SPANYOL	
95,46	
KOREA SELATAN	
65,47	

Papua Selatan

EKSPOR NON MIGAS FEBRUARI 2024 (ribu US\$)	
JEPANG	
38,39	
BELANDA	
12,74	



IMPOR

PERKEMBANGAN IMPOR



WILAYAH	MIGAS	NON MIGAS	TOTAL
Papua	0,00	80,77 ribu	80,77 ribu
Papua Tengah	10,37 juta	28,09 juta	38,46 juta
Papua Selatan	0,00	0,00 ribu	0,00 ribu



NILAI IMPOR MENURUT GOLONGAN BARANG UTAMA (HS2 DIGIT)

PROVINSI PAPUA, FEBRUARI 2024


Gol Barang (HS)	Nilai CIF (Juta US\$)					% Peran thd Total Impor Jan-Feb 2024*
	Feb 2023	Jan 2024	Feb 2024*	Jan-Feb 2023	Jan-Feb 2024*	
Migas	0,00	762,00	0,00	0,00	762,00	67,99
10 Golongan Non Migas Utama	0,00	277,99	80,77	0,00	358,75	32,01
Mesin dan peralatan mekanis serta bagiannya (84)	0,00	85,26	13,57	0,00	98,83	8,82
Plastik dan barang dari plastik (39)	0,00	0,00	66,84	0,00	66,84	5,96
Barang dari besi dan baja (73)	0,00	0,00	0,03	0,00	0,03	0,00
Kendaraan dan bagiannya (87)	0,00	0,00	0,27	0,00	0,27	0,02
Mesin dan perlengkapan elektrik serta bagiannya (85)	0,00	0,00	0,05	0,00	0,05	0,00
Berbagai produk kimia (38)	0,00	192,73	0,00	0,00	192,73	17,20
Karet dan barang dari karet (40)	0,00	0,00	0,00	0,00	0,00	0,00
Perkakas dan peralatan dari logam tidak mulia (82)	0,00	0,00	0,00	0,00	0,00	0,00
Instrumen optik, fotografi, sinematografi, dan medis (90)	0,00	0,00	0,00	0,00	0,00	0,00
Bahan kimia anorganik (28)	0,00	0,00	0,00	0,00	0,00	0,00
Total Migas dan 10 Non Migas Utama	0,00	1.039,99	80,77	0,00	1.120,75	100,00
Non Migas Lainnya	45,99	0,00	0,00	45,99	0,00	0,00
Total Impor	45,99	1.039,99	80,77	45,99	1.120,75	100,00

NILAI IMPOR MENURUT GOLONGAN BARANG UTAMA (HS2 DIGIT) PROVINSI PAPUA TENGAH, FEBRUARI 2024



Gol Barang (HS)	Nilai CIF (Juta US\$)					% Peran thd Total Impor Jan-Feb 2024*
	Feb 2023	Jan 2024	Feb 2024*	Jan-Feb 2023	Jan-Feb 2024*	
Migas	12,74	9,34	10,37	25,16	19,71	26,51
10 Golongan Non Migas Utama	24,07	25,38	22,36	40,73	47,74	64,22
Mesin dan peralatan mekanis serta bagiannya (84)	3,33	2,98	3,01	5,48	5,99	8,06
Plastik dan barang dari plastik (39)	0,53	0,3	0,21	0,85	0,51	0,68
Barang dari besi dan baja (73)	14,31	14,47	11,76	23,48	26,22	35,27
Kendaraan dan bagiannya (87)	0,94	1,1	0,93	1,95	2,03	2,73
Mesin dan perlengkapan elektrik serta bagiannya (85)	2,41	5,25	5,69	5,26	10,93	14,71
Berbagai produk kimia (38)	0,92	0,27	0,22	1,5	0,49	0,66
Karet dan barang dari karet (40)	1,27	0,13	0,1	1,32	0,23	0,31
Perkakas dan peralatan dari logam tidak mulia (82)	0,09	0,08	0,04	0,19	0,12	0,17
Instrumen optik, fotografi, sinematografi, dan medis (90)	0,26	0,81	0,41	0,68	1,22	1,64
Bahan kimia anorganik (28)	0,01	0	0	0,01	0	0
Total Migas dan 10 Non Migas Utama	36,82	34,73	32,73	65,89	67,45	90,74
Non Migas Lainnya	5,6	1,16	5,73	10,36	6,89	9,26
Total Impor	42,41	35,88	38,46	76,25	74,34	100

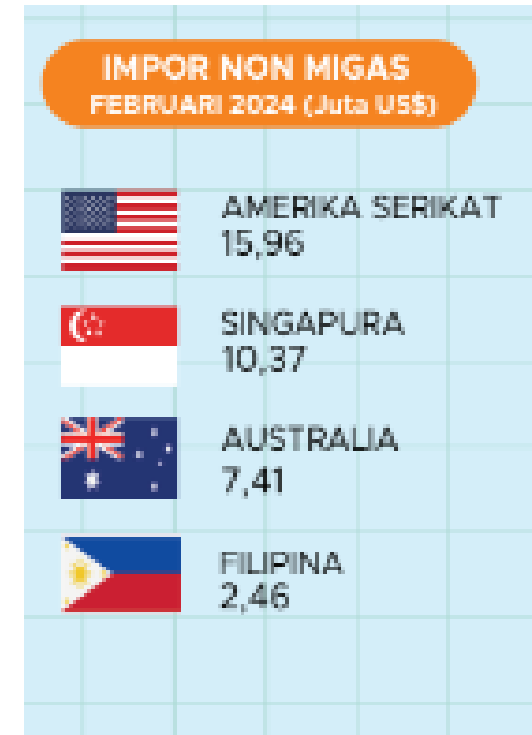
PANGSA EKSPOR, FEBRUARI 2024



Papua



Papua Tengah





NERACA PERDAGANGAN

NERACA PERDAGANGAN, FEBRUARI 2024

Uraian	Provinsi Papua Ribu (US\$)			Provinsi Papua Tengah Juta (US\$)			Provinsi Papua Selatan Ribu (US\$)		
	Ekspor	Impor	Neraca Perdagangan	Ekspor	Impor	Neraca Perdagangan	Ekspor	Impor	Neraca Perdagangan
Migas	0	0	0	0	10,37	-10,37	0	0	0
Non Migas	6.087,88	80,77	6.007,11	621,51	28,09	593,42	51,12	0	51,12
Total	6.087,88	80,77	6.007,11	621,51	38,46	583,05	51,12	0	51,12





LUAS PANEN DAN PRODUKSI PADI DI PROVINSI PAPUA, PAPUA SELATAN, PAPUA TENGAH DAN PAPUA PEGUNUNGAN 2023 (ANGKA TETAP)

No. 41/03/94/Th. XXVII, 15 Maret 2024

No. 42/03/94/Th. XXVII, 15 Maret 2024

No. 43/03/94/Th. XXVII, 15 Maret 2024

No. 44/03/94/Th. XXVII, 15 Maret 2024

PROSES PENGHITUNGAN

Produksi Padi dan Beras



Produksi padi dihitung dengan metode yang mengintegrasikan dua sistem pengumpulan data:



LUAS LAHAN BAKU SAWAH 2019 (HEKTARE)

Sebagai Dasar Penghitungan Luas Panen Padi

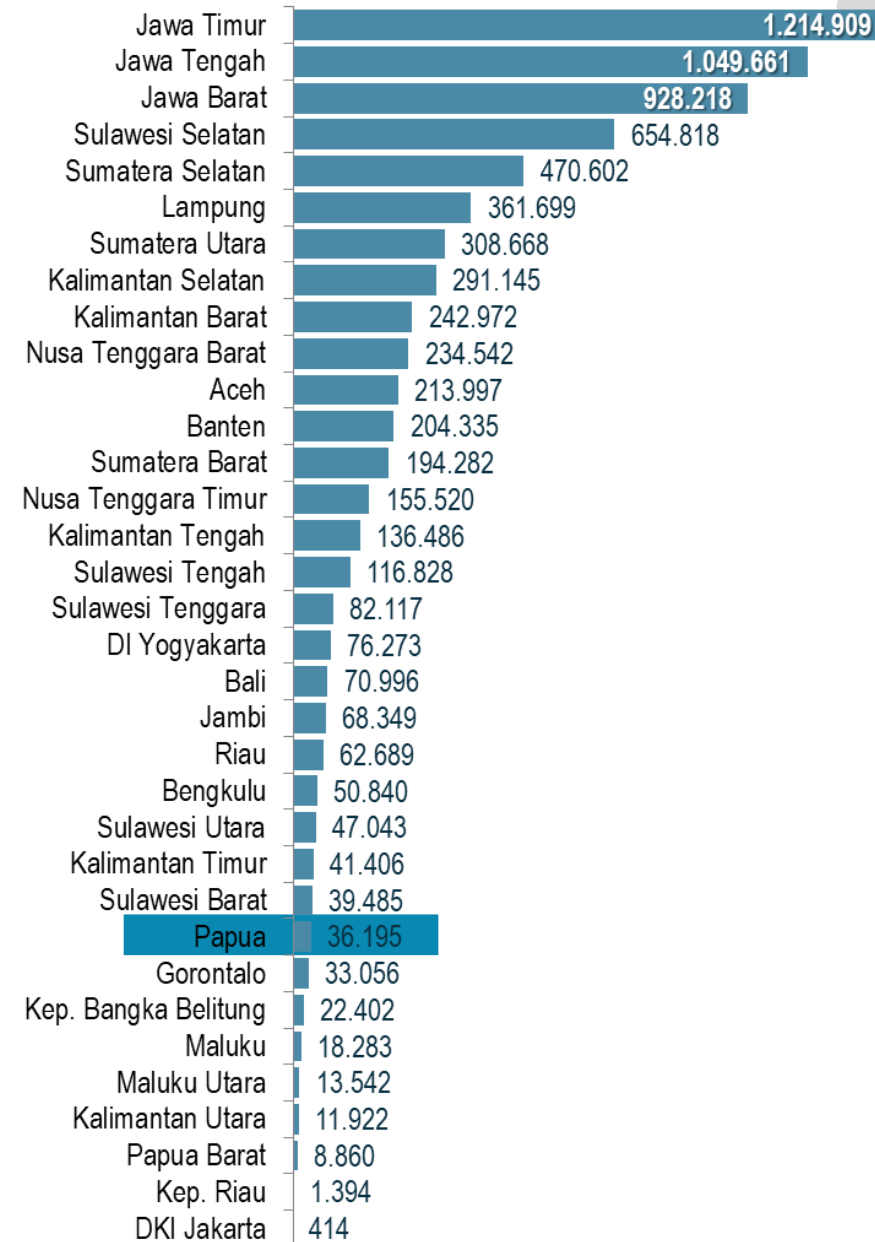
LBS 2019

Bersumber dari **Keputusan Menteri ATR/Kepala BPN No.686/SK-PG.03.03/XII/2019** Tanggal 17 Desember 2019 tentang Penetapan Luas Lahan Baku Sawah Nasional Tahun 2019

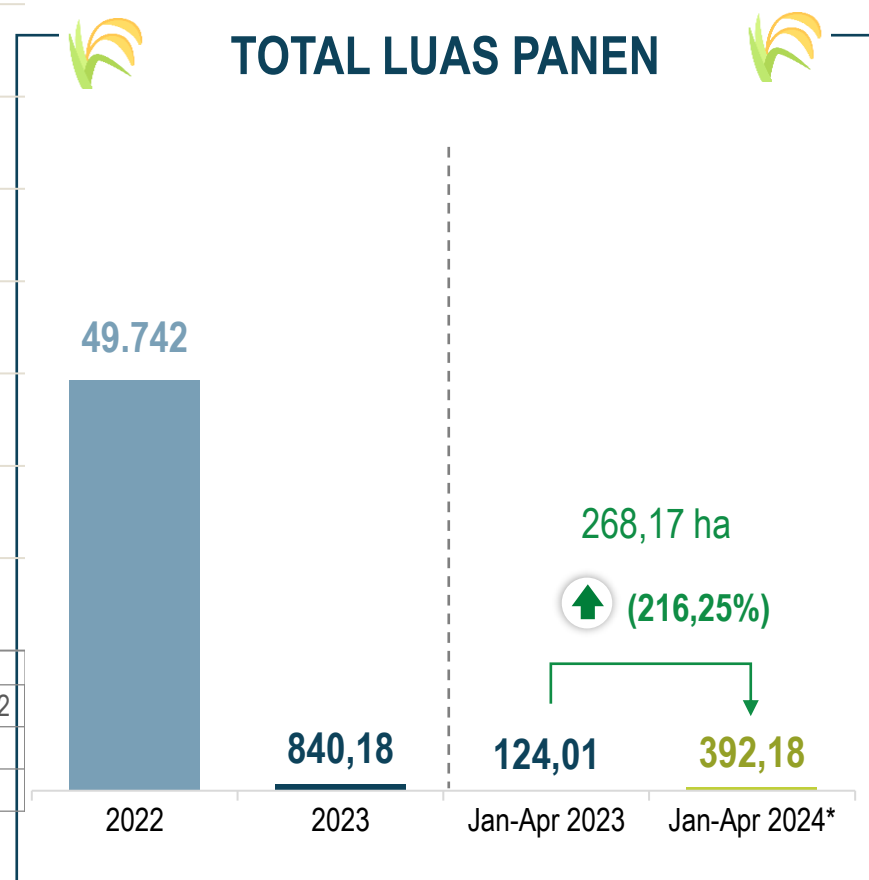
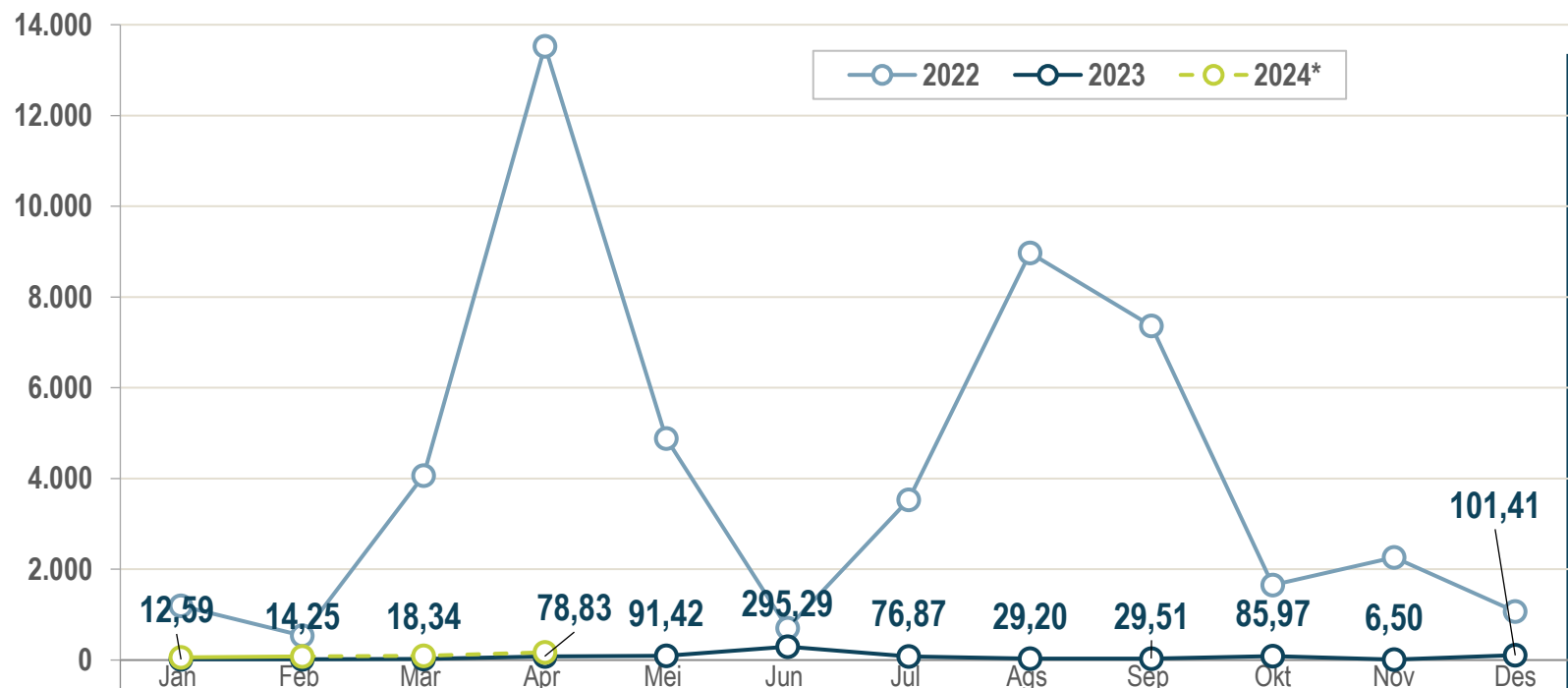
36.195 Ha

“

*Informasi luas lahan baku sawah tersebut digunakan sebagai **dasar penghitungan luas panen padi***



LUAS PANEN PADI PROVINSI PAPUA (HEKTARE), 2022-2024*



- Angka 2022 dan 2023 tidak dapat dibandingkan karena ada pembentukan provinsi baru berdasarkan UU No. 14-16 tahun 2022 tentang Pembentukan Provinsi Papua Selatan, Papua Tengah, dan Papua Pegunungan
- Luas panen padi Jan-Des 2023 mencapai 840 hektar.
- Potensi luas panen Jan-Apr 2024 diperkirakan mencapai sekitar 392 hektar atau mengalami **kenaikan sebesar 216,25%** dibandingkan periode yang sama pada tahun sebelumnya.

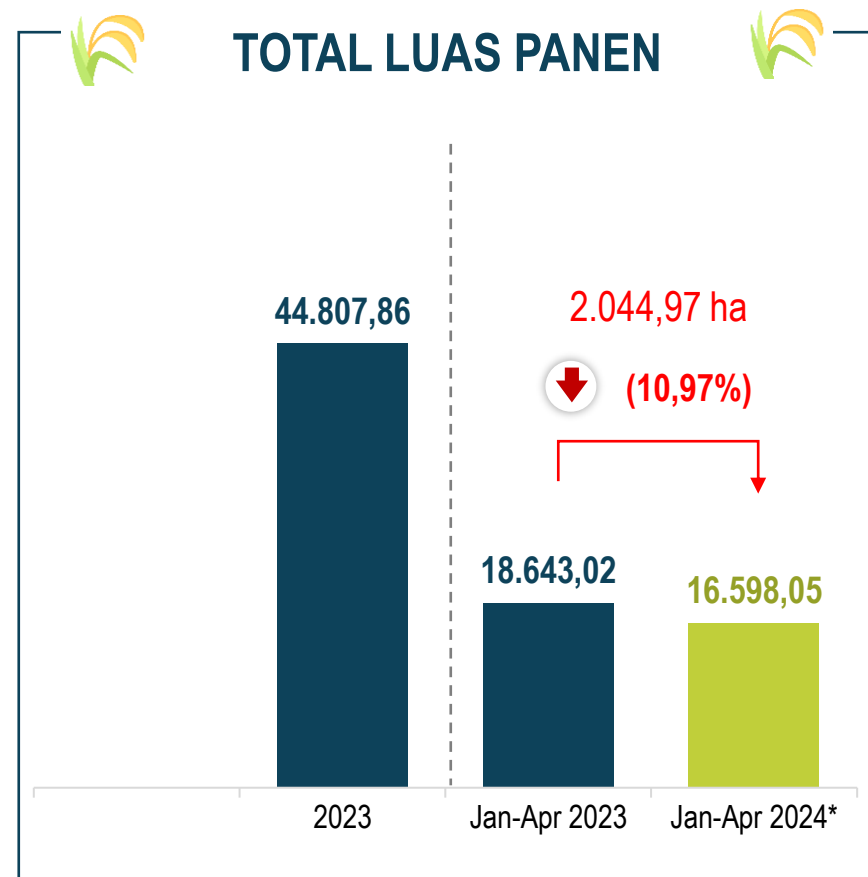
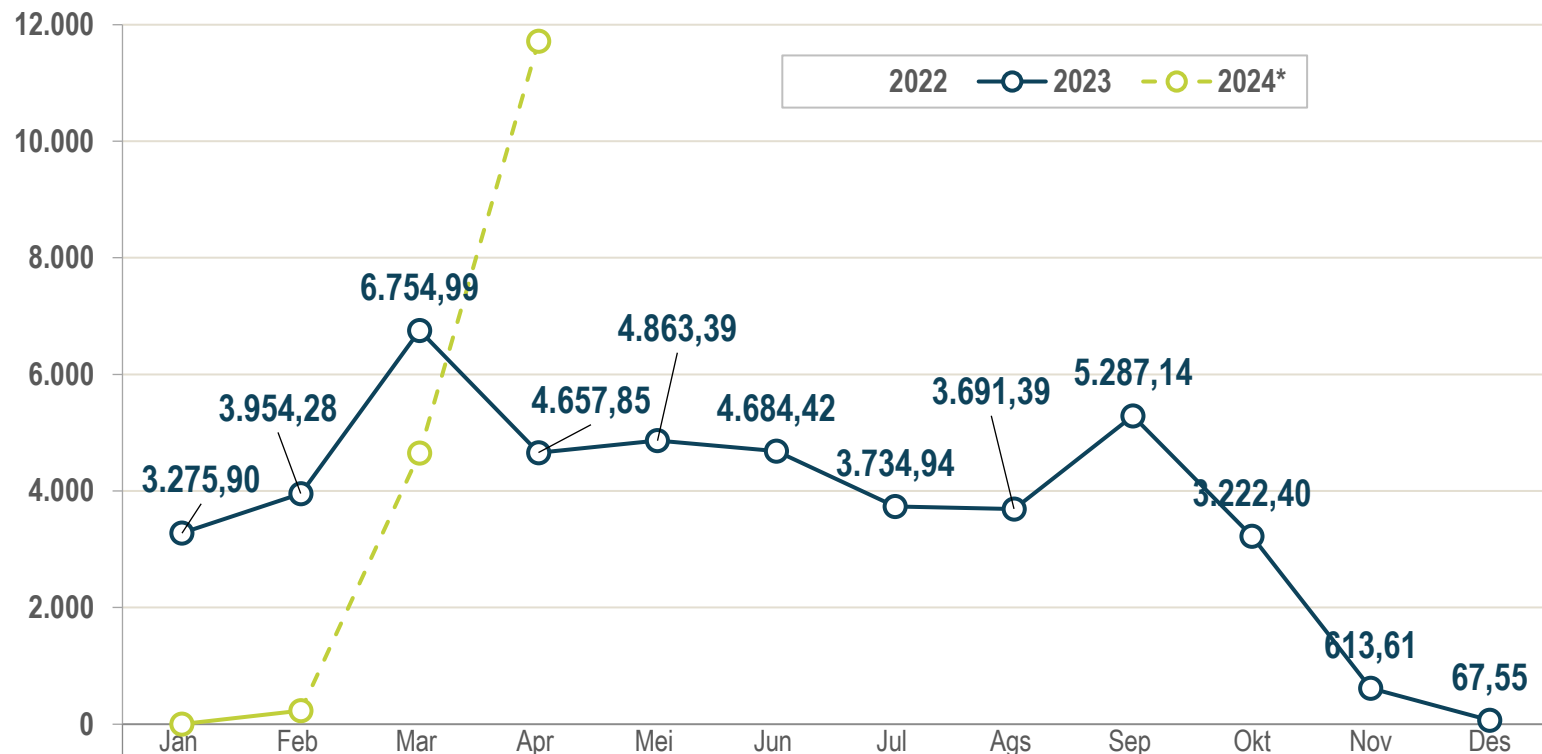


Catatan:

*) Luas panen Jan-Apr 2024 adalah angka sementara karena Feb-Apr 2024 merupakan angka potensi berdasarkan hasil KSA Padi Januari 2024

*) Luas panen pada tahun 2022 masih mencakup 29 kabupaten/kota pada periode tersebut.

LUAS PANEN PADI PROVINSI PAPUA SELATAN (HEKTARE), 2022-2024*



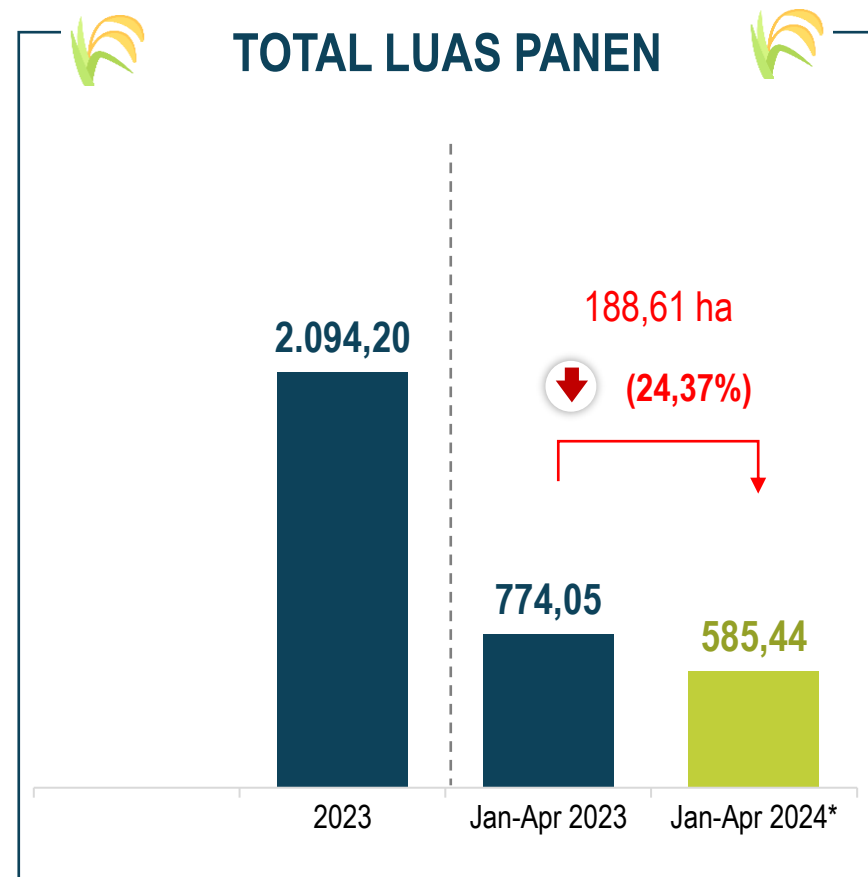
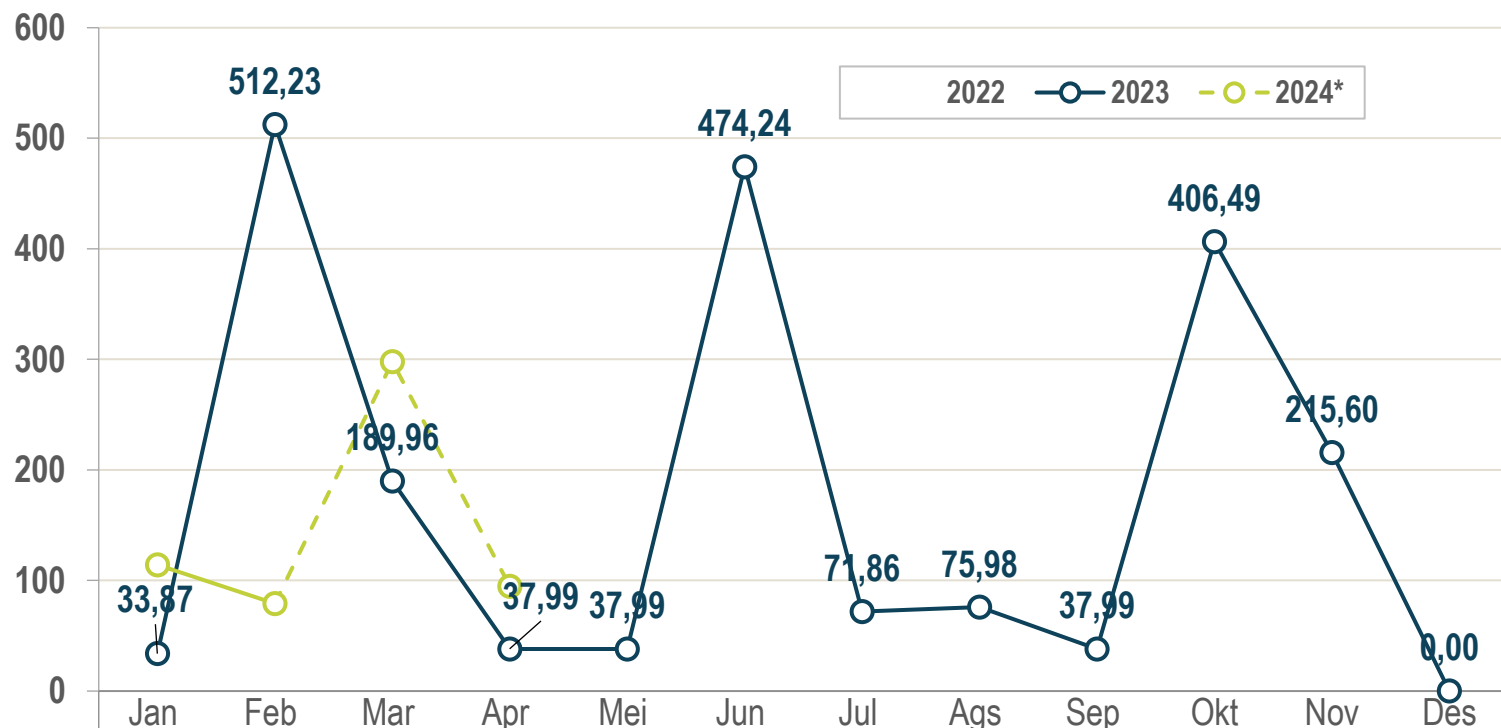
- Angka 2022 tidak tersedia karena Provinsi Papua Selatan terbentuk pada tahun 2023.
- Luas panen padi Jan-Des 2023 mencapai 44.808 hektar.
- Potensi luas panen Jan-Apr 2024 diperkirakan mencapai sekitar 16.598 hektar atau mengalami **penurunan sebesar 10,97 %** dibandingkan periode yang sama pada tahun sebelumnya.



Catatan:

*) Luas panen Jan-Apr 2024 adalah angka sementara karena Feb-Apr 2024 merupakan angka potensi berdasarkan hasil KSA Padi Januari 2024

LUAS PANEN PADI PROVINSI PAPUA TENGAH (HEKTARE), 2022-2024*



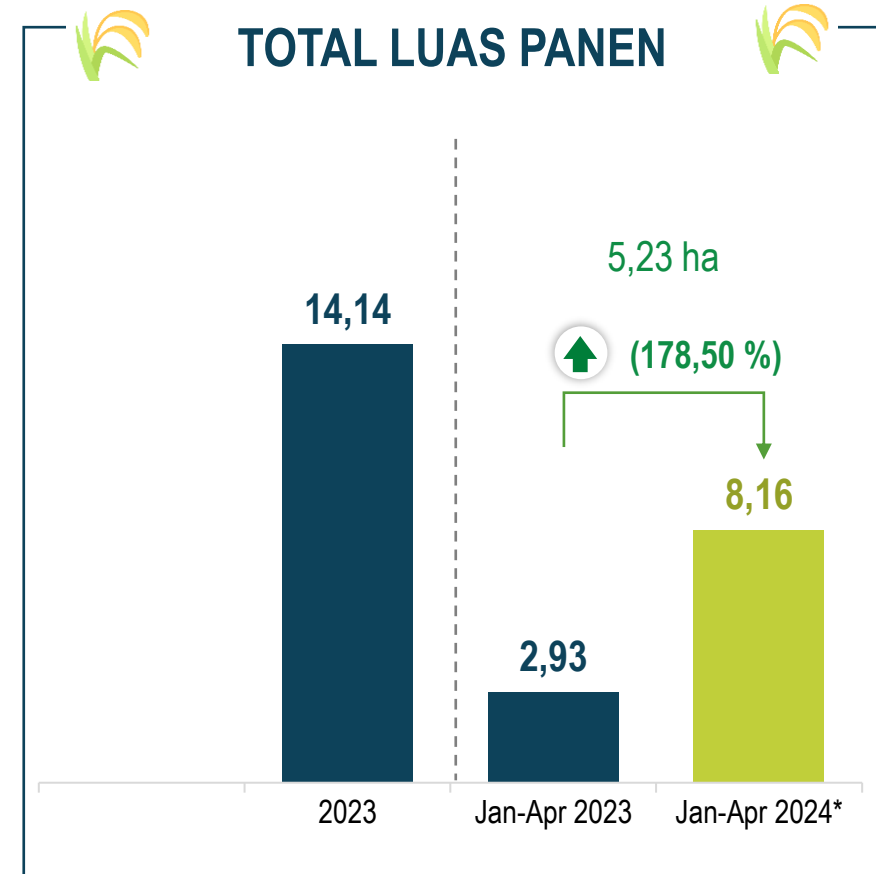
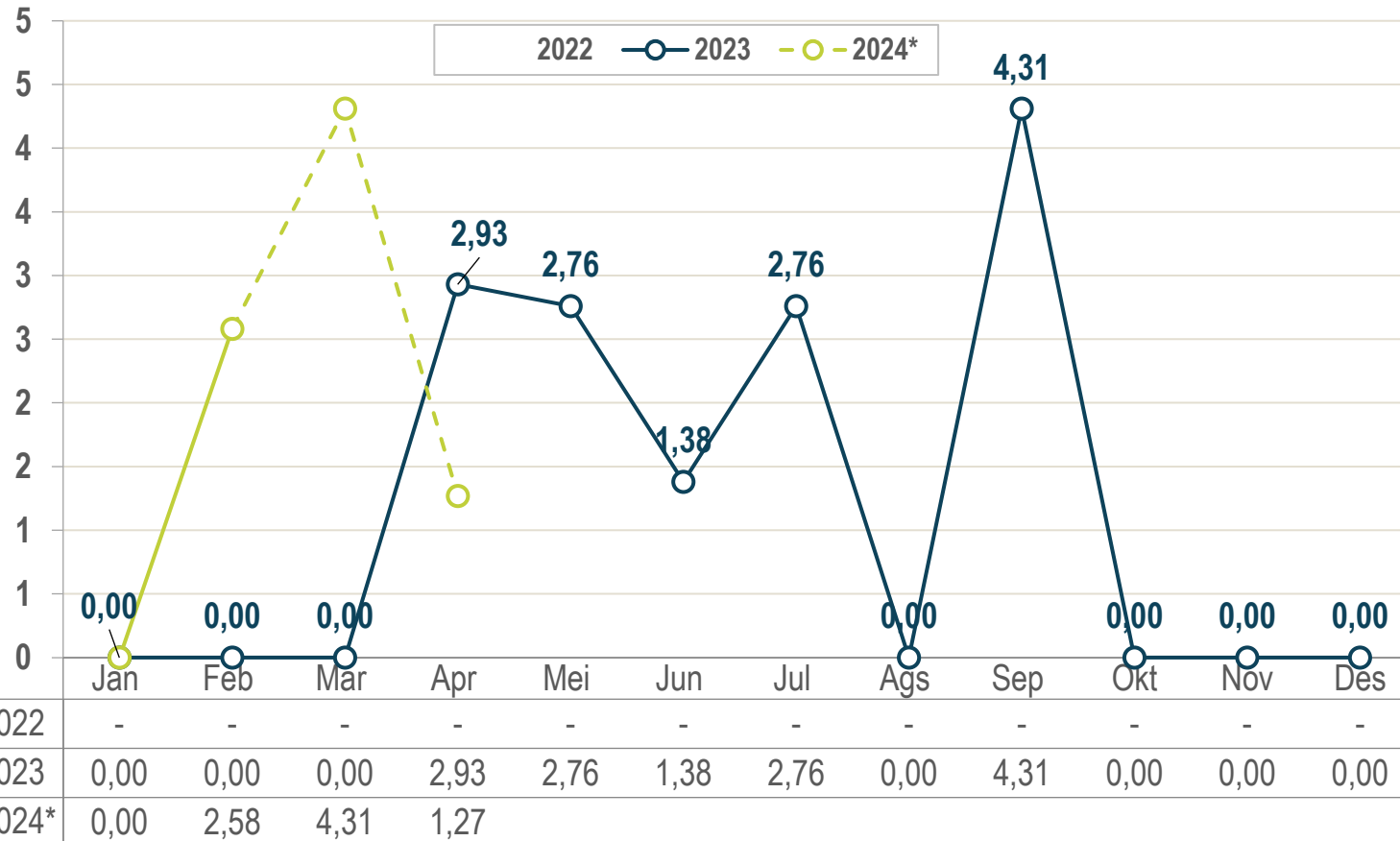
- Angka 2022 tidak tersedia karena Provinsi Papua Tengah terbentuk pada tahun 2023.
- Luas panen padi Jan-Des 2023 mencapai 2.094 hektar.
- Potensi luas panen Jan-Apr 2024 diperkirakan mencapai sekitar 585 hektar atau mengalami **penurunan sebesar 24,37%** dibandingkan periode yang sama pada tahun sebelumnya.



Catatan:

*) Luas panen Jan-Apr 2024 adalah angka sementara karena Feb-Apr 2024 merupakan angka potensi berdasarkan hasil KSA Padi Januari 2024

LUAS PANEN PADI PROVINSI PAPUA PEGUNUNGAN (HEKTARE), 2022-2024*



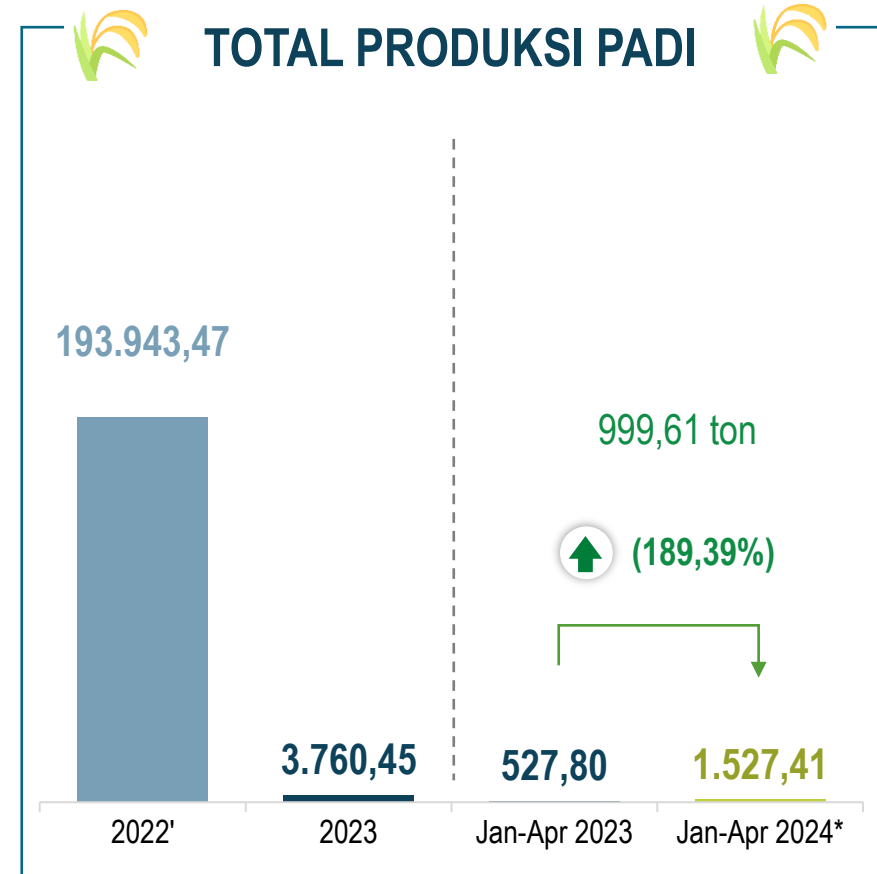
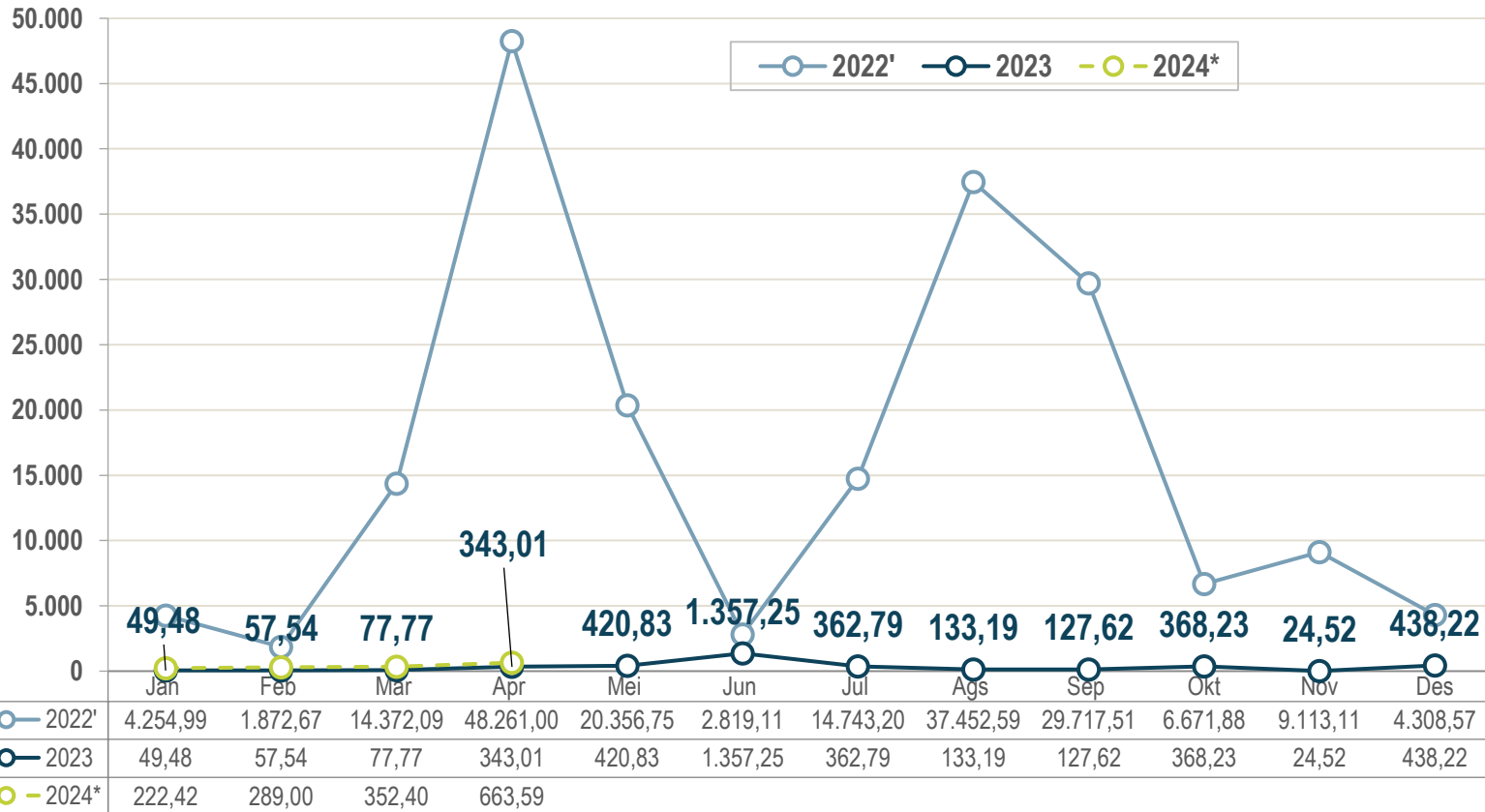
- Angka 2022 tidak tersedia karena Provinsi Papua Pegunungan terbentuk pada tahun 2023.
- Luas panen padi Jan-Des 2023 mencapai 2.094 hektar.
- Potensi luas panen Jan-Apr 2024 diperkirakan mencapai sekitar 585 hektar atau mengalami **kenaikan sebesar 178,50 %** dibandingkan periode yang sama pada tahun sebelumnya.



Catatan:

*) Luas panen Jan-Apr 2024 adalah angka sementara karena Feb-Apr 2024 merupakan angka potensi berdasarkan hasil KSA Padi Januari 2024.

PRODUKSI PADI PROVINSI PAPUA (TON-GKG), 2022-2024*



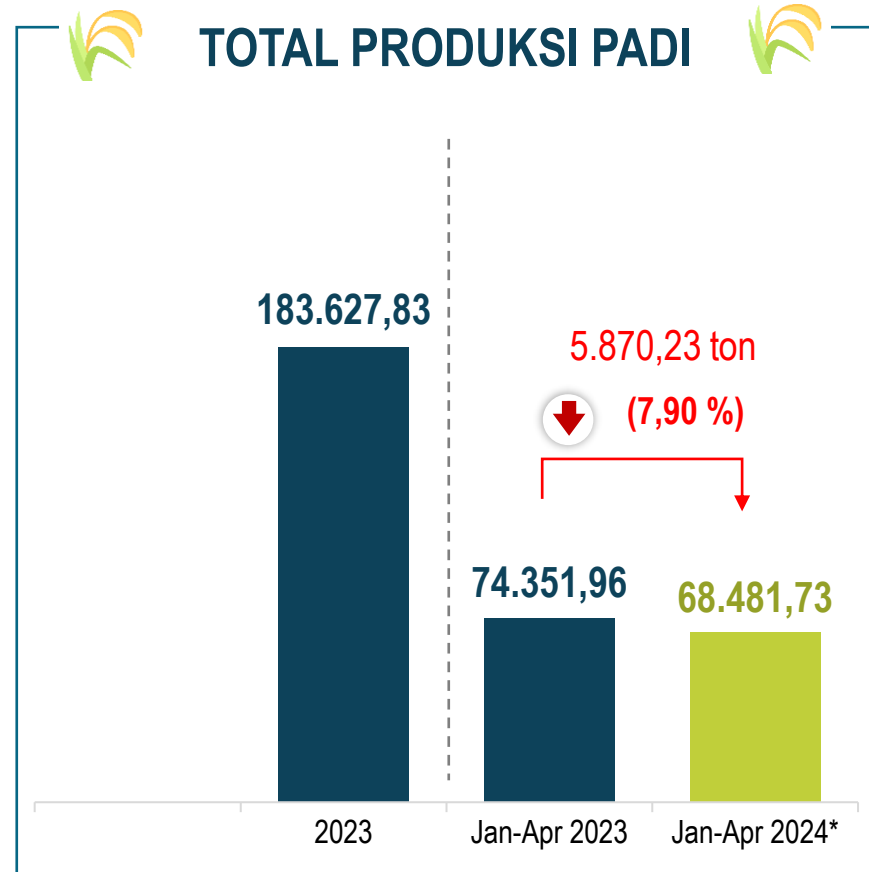
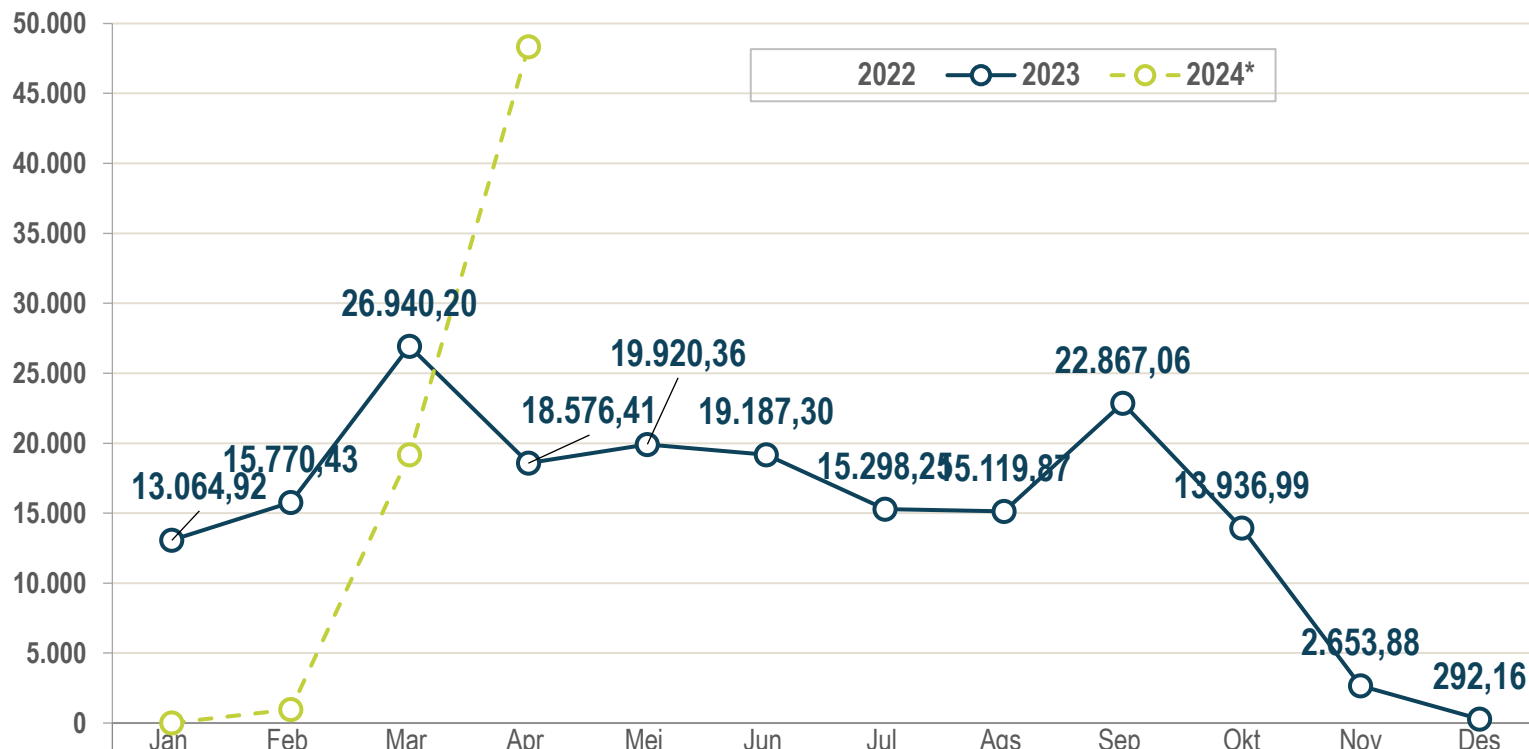
- Angka 2022 dan 2023 tidak dapat dibandingkan karena ada pembentukan provinsi baru berdasarkan UU No. 14-16 tahun 2022 tentang Pembentukan Provinsi Papua Selatan, Papua Tengah, dan Papua Pegunungan
- Produksi padi Jan-Des 2023 mencapai 3.760 ton gabah kering giling (gkg).
- Produksi padi Jan-Apr 2024 diperkirakan mengalami **kenaikan sebesar 189,39 %** dibandingkan periode yang sama pada tahun sebelumnya.
- Produktivitas SR I 2024 diharapkan dapat mencapai hasil yang optimal.



Catatan:

- *) Produksi padi Jan-Apr 2024 adalah angka sementara karena menggunakan angka luas panen Jan 2024 dan potensi luas panen Feb-Apr 2024 serta rata-rata produktivitas SR I 2018-2023.
- *) Produksi padi pada tahun 2022 masih mencakup 29 kabupaten/kota pada periode tersebut.

PRODUKSI PADI PROVINSI PAPUA SELATAN (TON-GKG), 2022-2024*



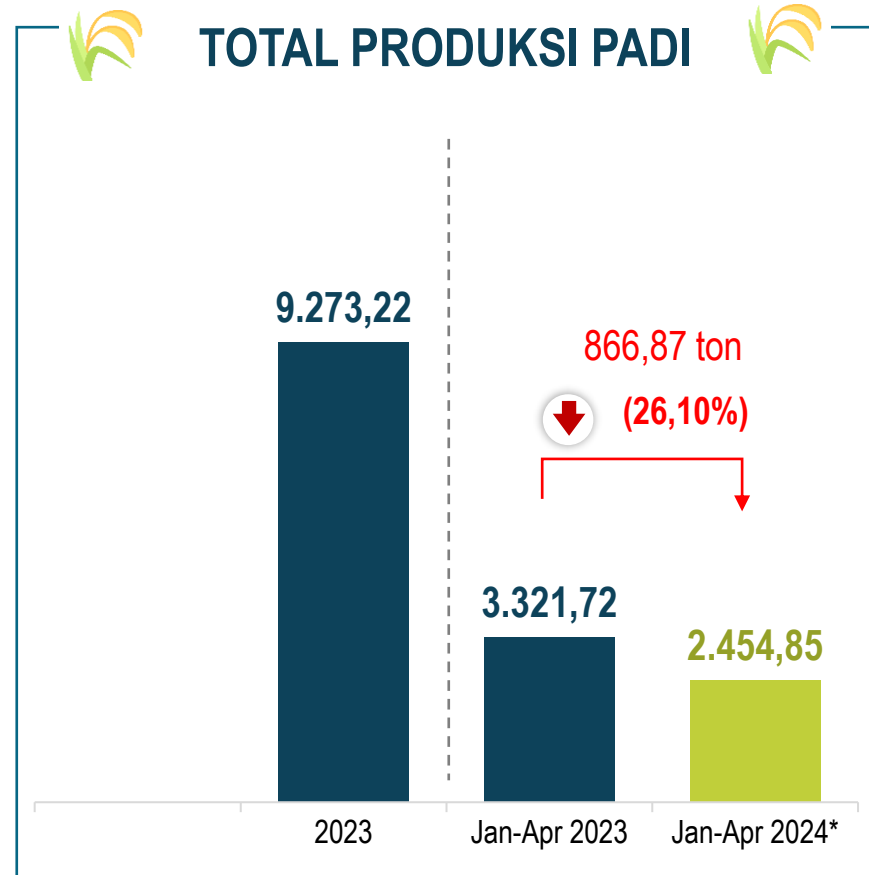
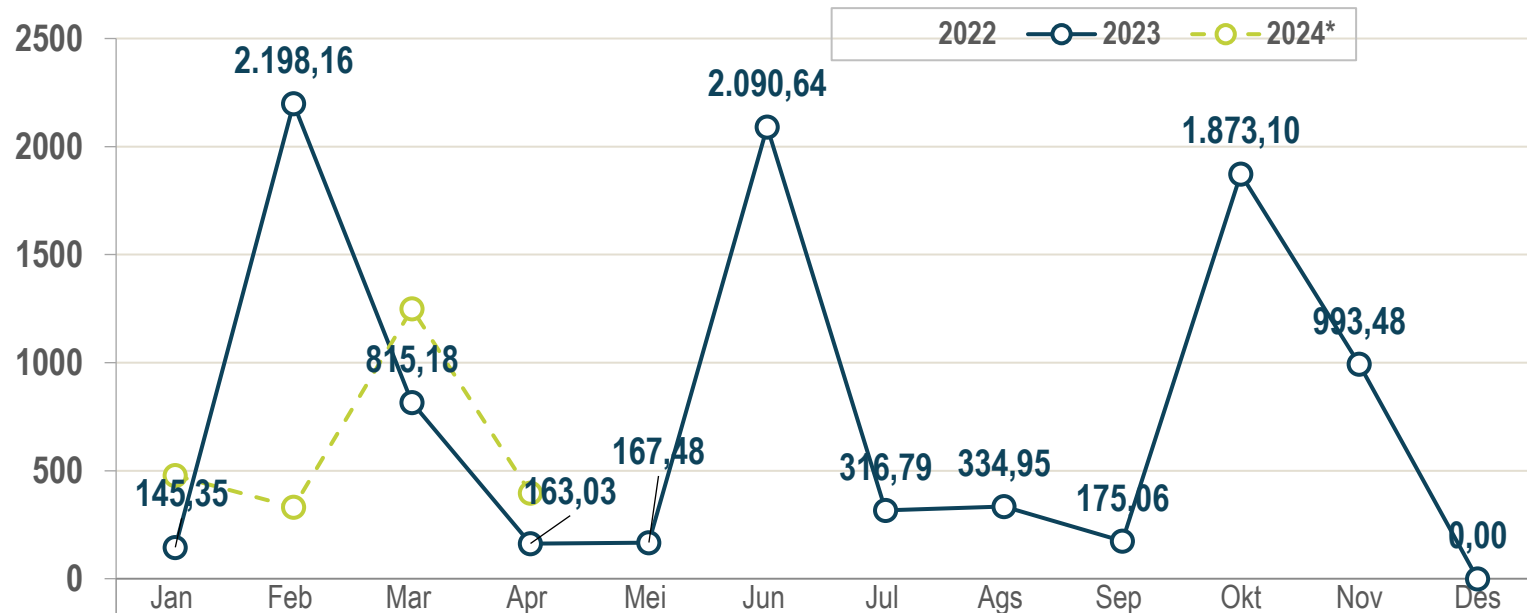
- Angka 2022 tidak tersedia karena Provinsi Papua Selatan terbentuk pada tahun 2023.
- Produksi padi Jan-Des 2023 mencapai 183.628 ton gabah kering giling (gkg).
- Produksi padi Jan-Apr 2024 diperkirakan mengalami **penurunan sebesar 7,90 %** dibandingkan periode yang sama pada tahun sebelumnya.
- Produktivitas SR I 2024 diharapkan dapat mencapai hasil yang optimal.



Catatan:

*) Produksi padi Jan-Apr 2024 adalah angka sementara karena menggunakan angka luas panen Jan 2024 dan potensi luas panen Feb-Apr 2024 serta rata-rata produktivitas SR I 2018-2023.

PRODUKSI PADI PROVINSI PAPUA TENGAH (TON-GKG), 2022-2024*



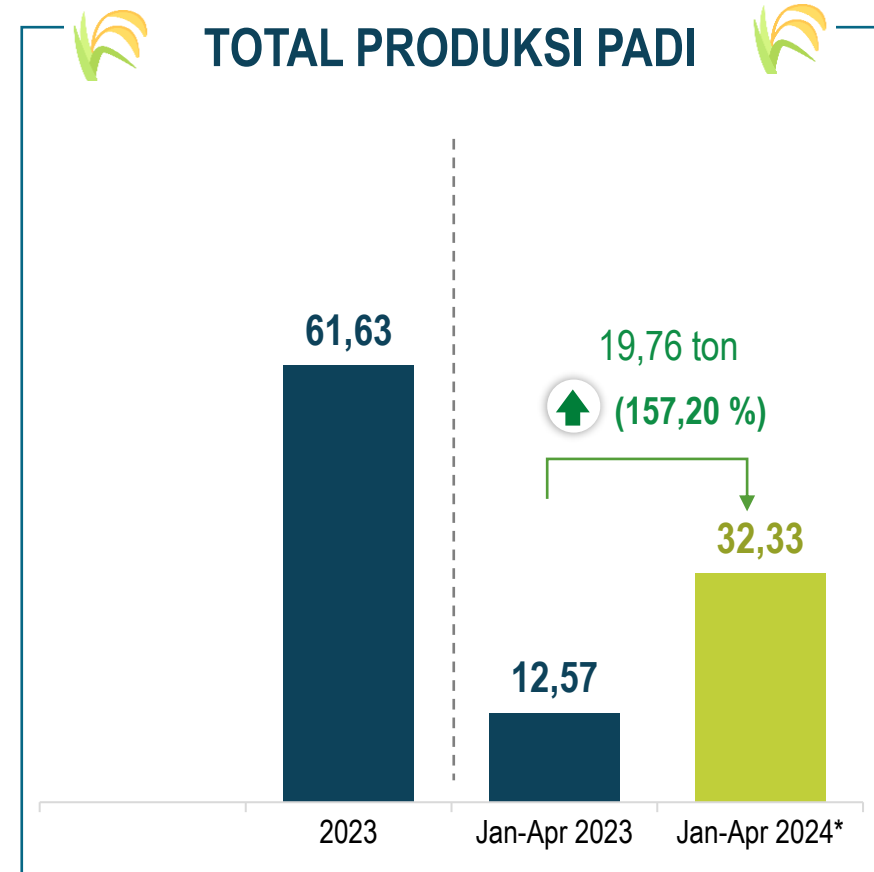
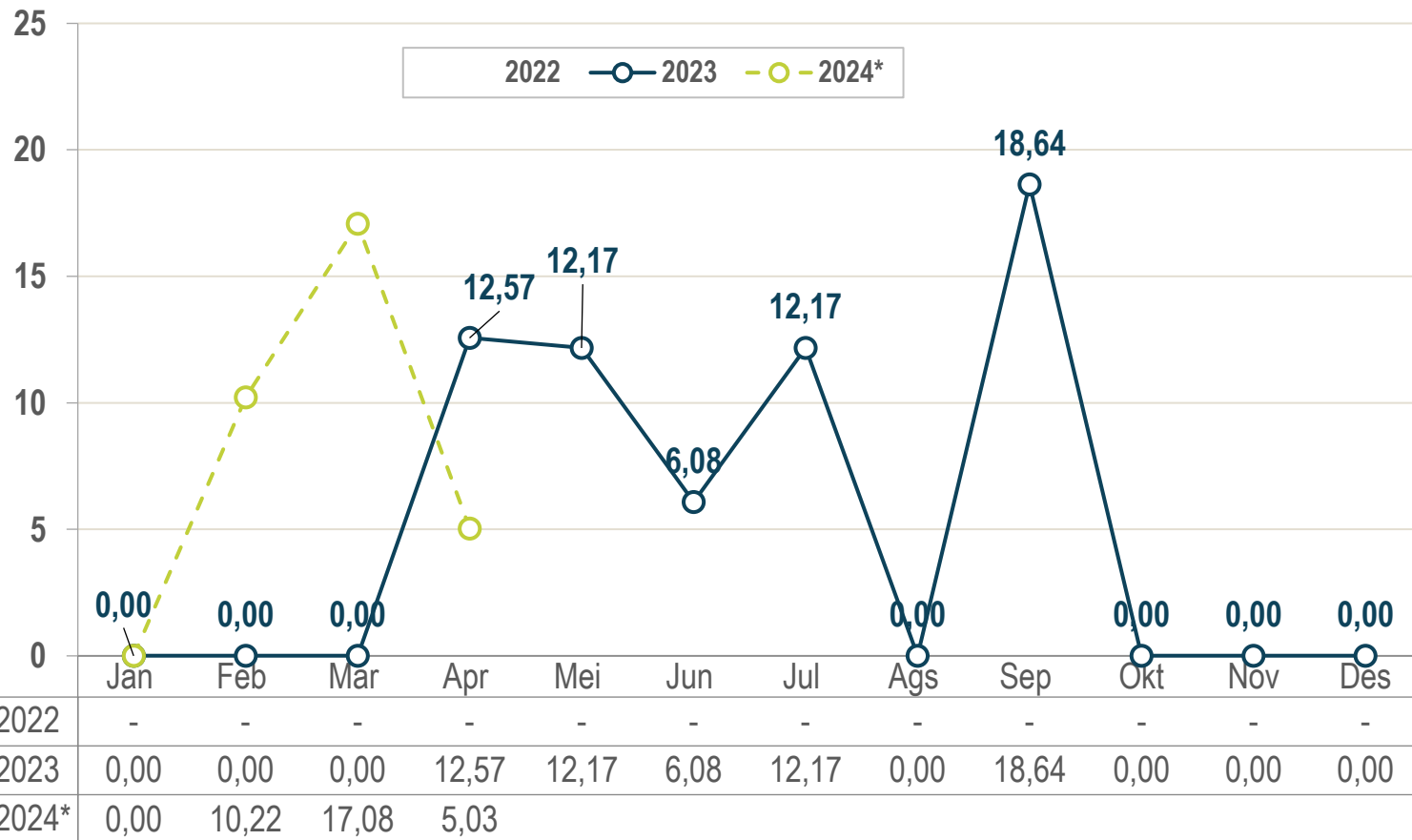
- Angka 2022 tidak tersedia karena Provinsi Papua Tengah terbentuk pada tahun 2023.
- Produksi padi Jan-Des 2023 mencapai 9.273 ton gabah kering giling (gkg).
- Produksi padi Jan-Apr 2024 diperkirakan mengalami **penurunan sebesar 26,10 %** dibandingkan periode yang sama pada tahun sebelumnya.
- Produktivitas SR I 2024 diharapkan dapat mencapai hasil yang optimal.



Catatan:

*) Produksi padi Jan-Apr 2024 adalah angka sementara karena menggunakan angka luas panen Jan 2024 dan potensi luas panen Feb-Apr 2024 serta rata-rata produktivitas SR I 2018-2023.

PRODUKSI PADI PROVINSI PAPUA PEGUNUNGAN (TON-GKG), 2022-2024*



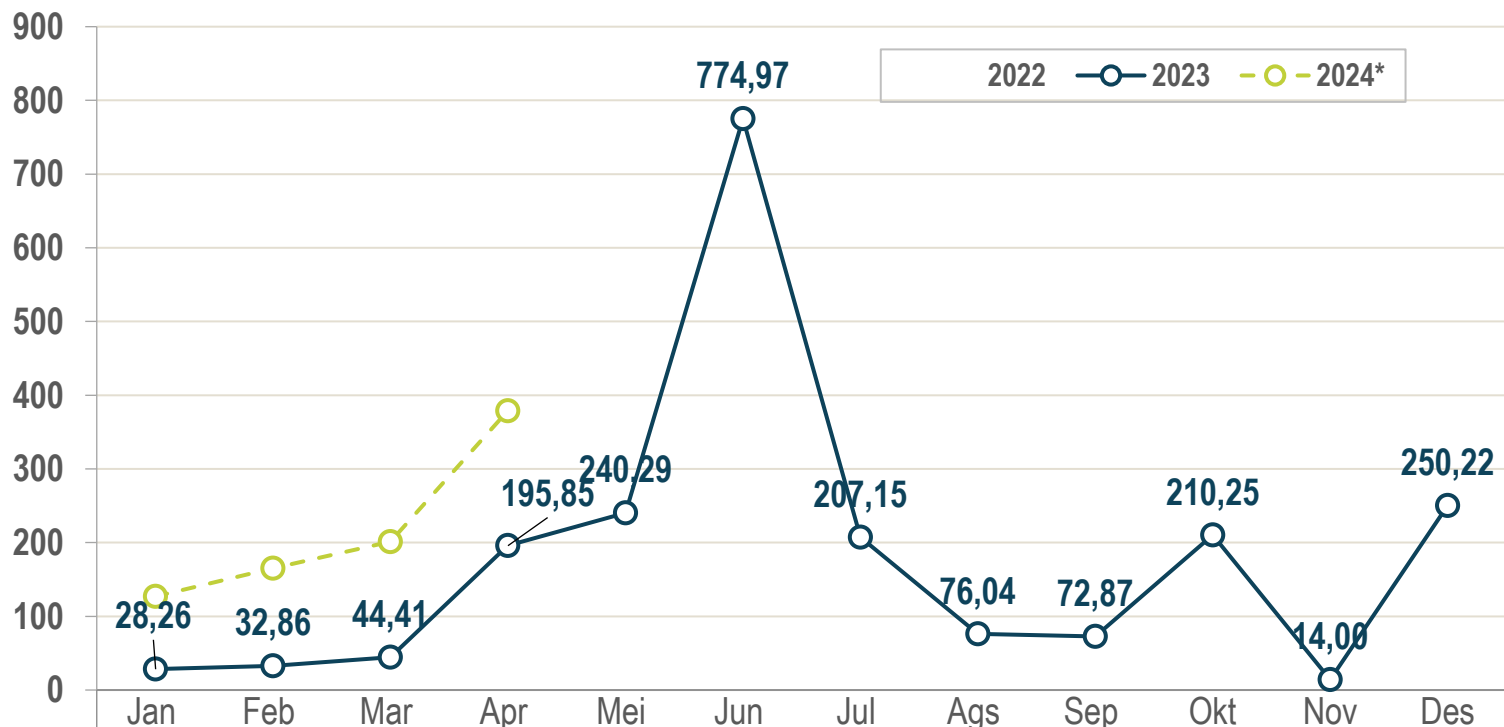
- Angka 2022 tidak tersedia karena Provinsi Papua Pegunungan terbentuk pada tahun 2023.
- Produksi padi Jan-Des 2023 mencapai 62 ton gabah kering giling (gkg).
- Produksi padi Jan-Apr 2024 diperkirakan mengalami **kenaikan sebesar 157,20 %** dibandingkan periode yang sama pada tahun sebelumnya.
- Produktivitas SR I 2024 diharapkan dapat mencapai hasil yang optimal.



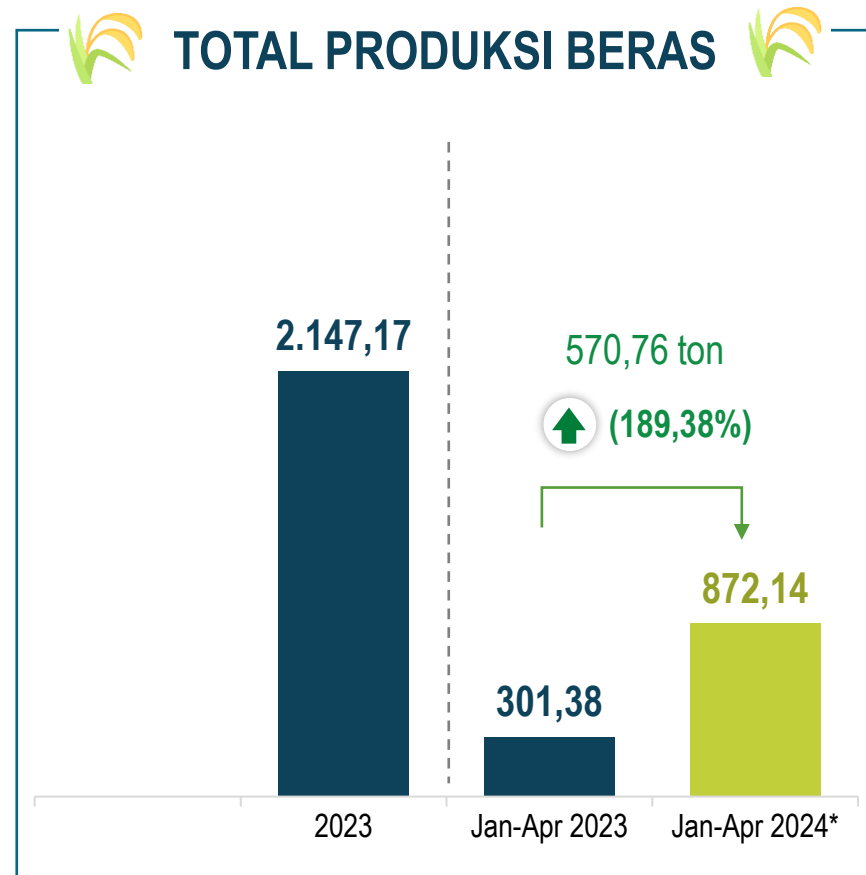
Catatan:

*) Produksi padi Jan-Apr 2024 adalah angka sementara karena menggunakan angka luas panen Jan 2024 dan potensi luas panen Feb-Apr 2024 serta rata-rata produktivitas SR I 2018-2023.

PRODUKSI BERAS PROVINSI PAPUA (TON), 2022-2024*



2022	-	-	-	-	-	-	-	-	-	-	-	-
2023	28,26	32,86	44,41	195,85	240,29	774,97	207,15	76,04	72,87	210,25	14,00	250,22
2024*	126,99	165,03	201,21	378,91								



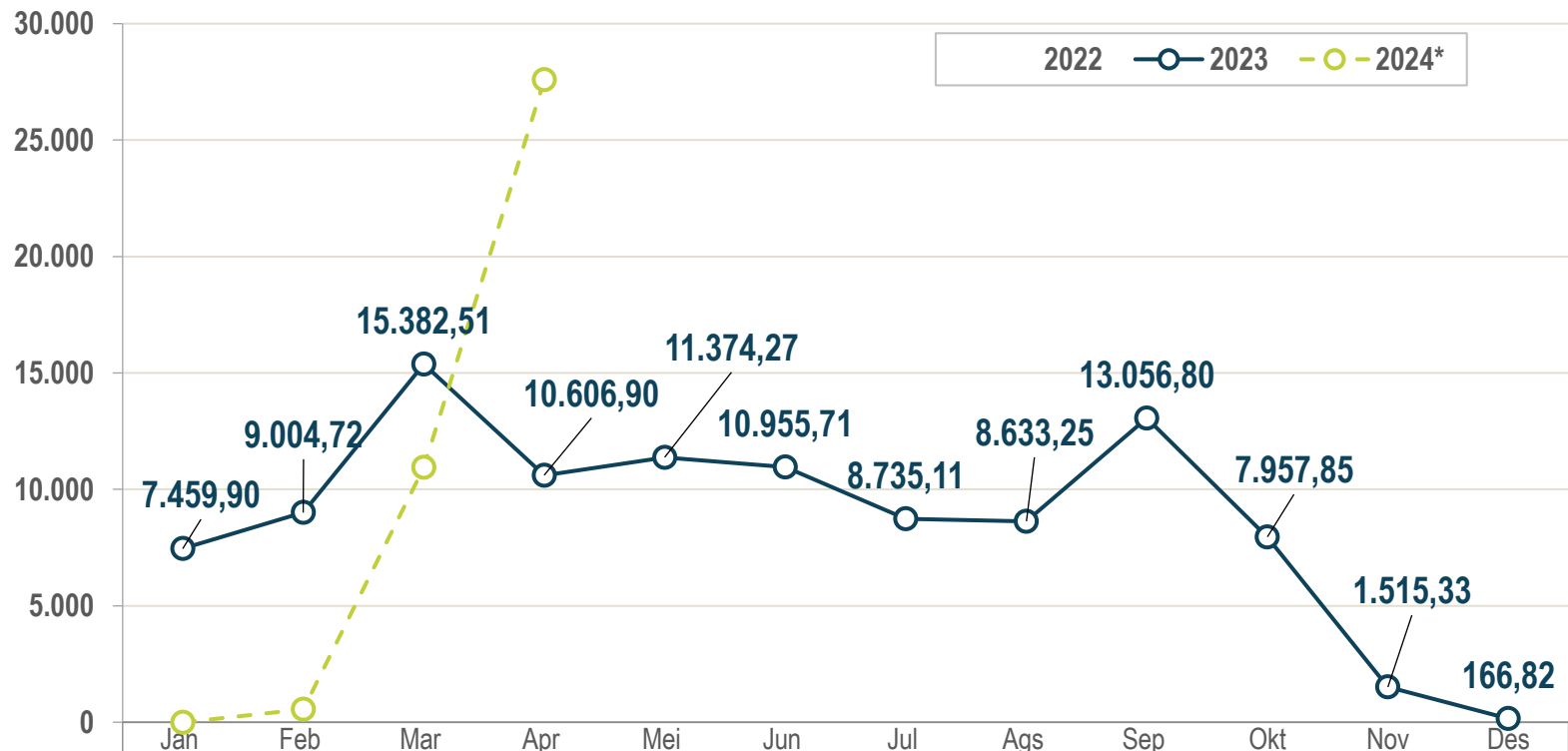
Catatan:

*) Produksi beras Jan-Apr 2024 adalah angka sementara karena menggunakan angka luas panen Jan 2024 dan potensi luas panen Feb-Apr 2024 serta rata-rata produktivitas SR I 2018-2023.

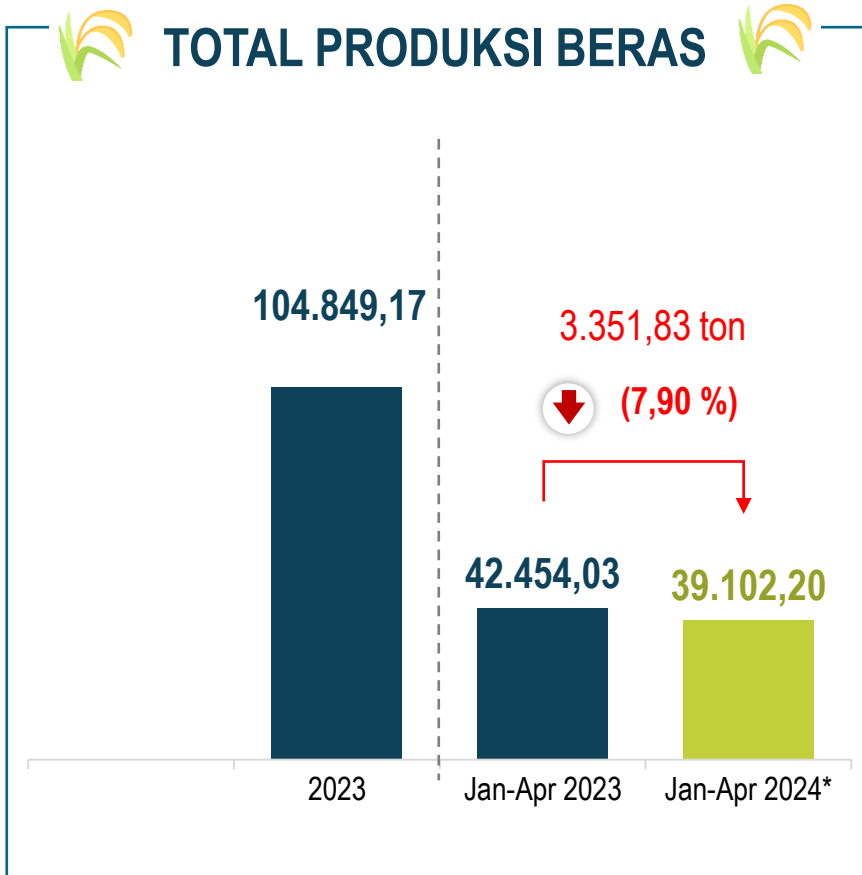
*) Produksi beras pada tahun 2022 masih mencakup 29 kabupaten/kota pada periode tersebut.

- Angka 2022 dan 2023 tidak dapat dibandingkan karena ada pembentukan provinsi baru berdasarkan UU No. 14-16 tahun 2022 tentang Pembentukan Provinsi Papua Selatan, Papua Tengah, dan Papua Pegunungan
- Produksi beras Jan-Des 2023 mencapai 2.147 ton.
- Produksi beras Jan-Apr 2024 diperkirakan mengalami **kenaikan sebesar 189,38%** dibandingkan periode yang sama pada tahun sebelumnya.
- Produktivitas SR I 2024 diharapkan dapat mencapai hasil yang optimal.

PRODUKSI BERAS PROVINSI PAPUA SELATAN (TON), 2022-2024*



2022	Jan	Feb	Mar	Apr	Mei	Jun	Jul	Ags	Sep	Okt	Nov	Des
2022	-	-	-	-	-	-	-	-	-	-	-	-
2023	7.459,90	9.004,72	15.382,51	10.606,90	11.374,27	10.955,71	8.735,11	8.633,25	13.056,80	7.957,85	1.515,33	166,82
2024*	0,00	552,77	10.951,38	27.598,05	-	-	-	-	-	-	-	-

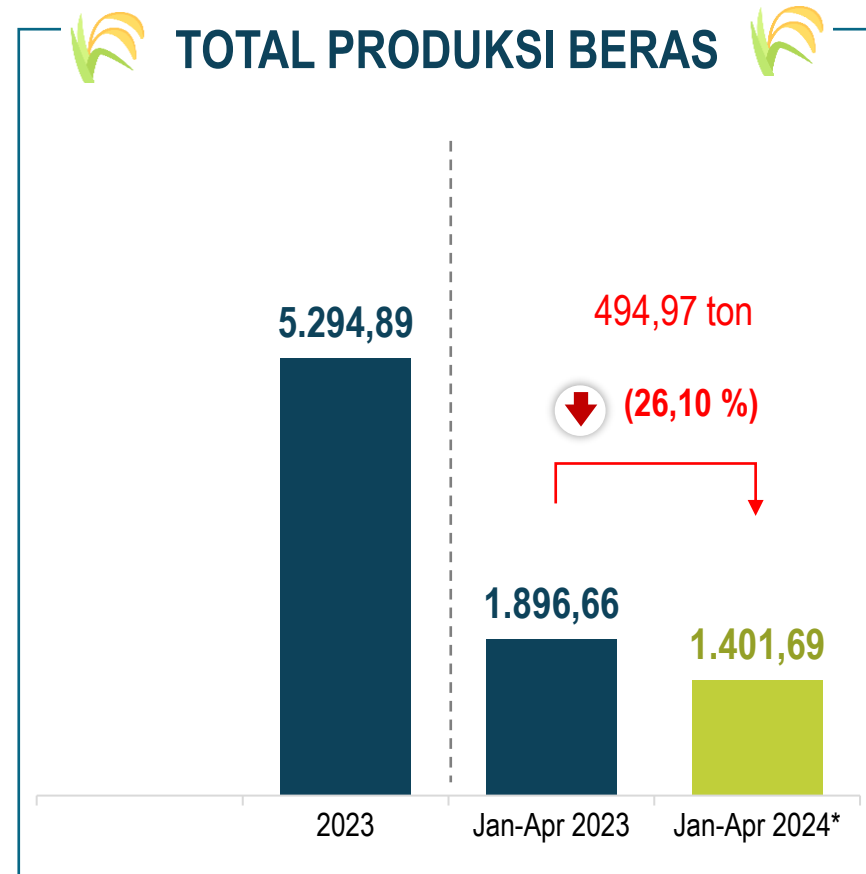
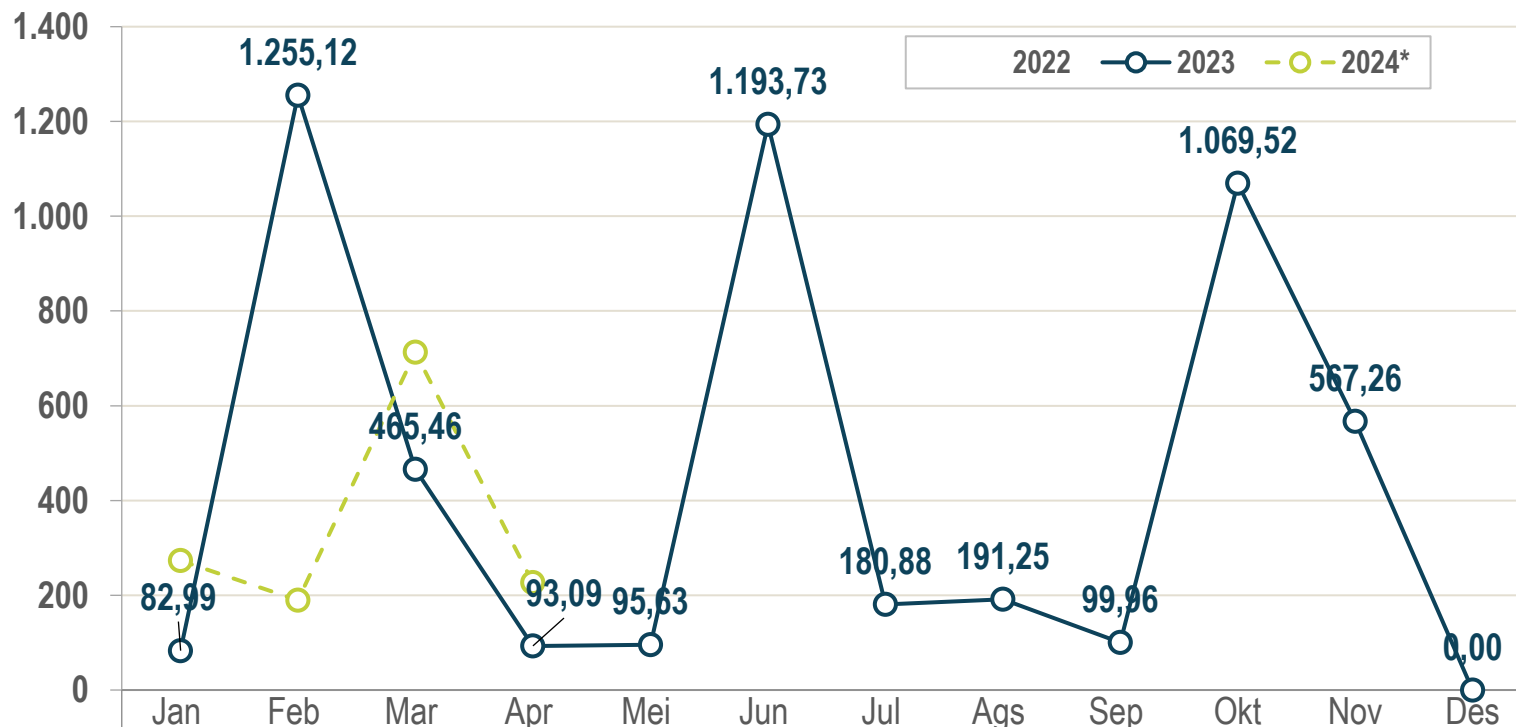


Catatan:

*) Produksi beras Jan-Apr 2024 adalah angka sementara karena menggunakan angka luas panen Jan 2024 dan potensi luas panen Feb-Apr 2024 serta rata-rata produktivitas SR I 2018-2023.

- Angka 2022 tidak tersedia karena Provinsi Papua Selatan terbentuk pada tahun 2023.
- Produksi beras Jan-Des 2023 mencapai 104.849 ton.
- Produksi beras Jan-Apr 2024 diperkirakan mengalami **penurunan sebesar 7,90 %** dibandingkan periode yang sama pada tahun sebelumnya.
- Produktivitas SR I 2024 diharapkan dapat mencapai hasil yang optimal.

PRODUKSI BERAS PROVINSI PAPUA TENGAH (TON), 2022-2024*

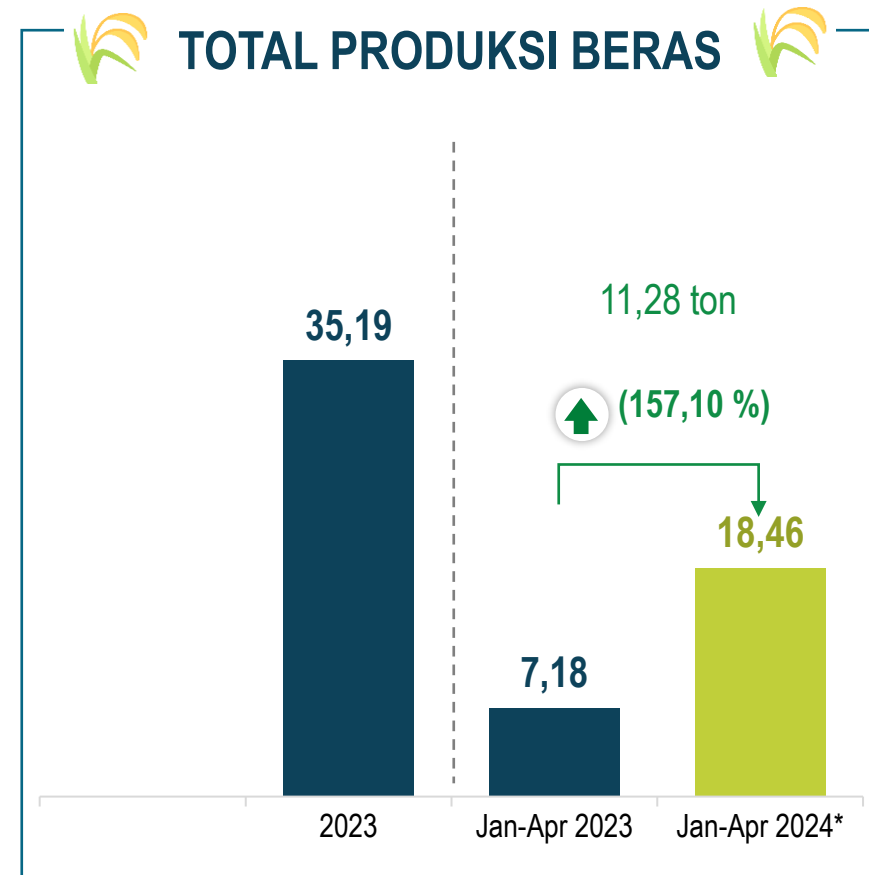
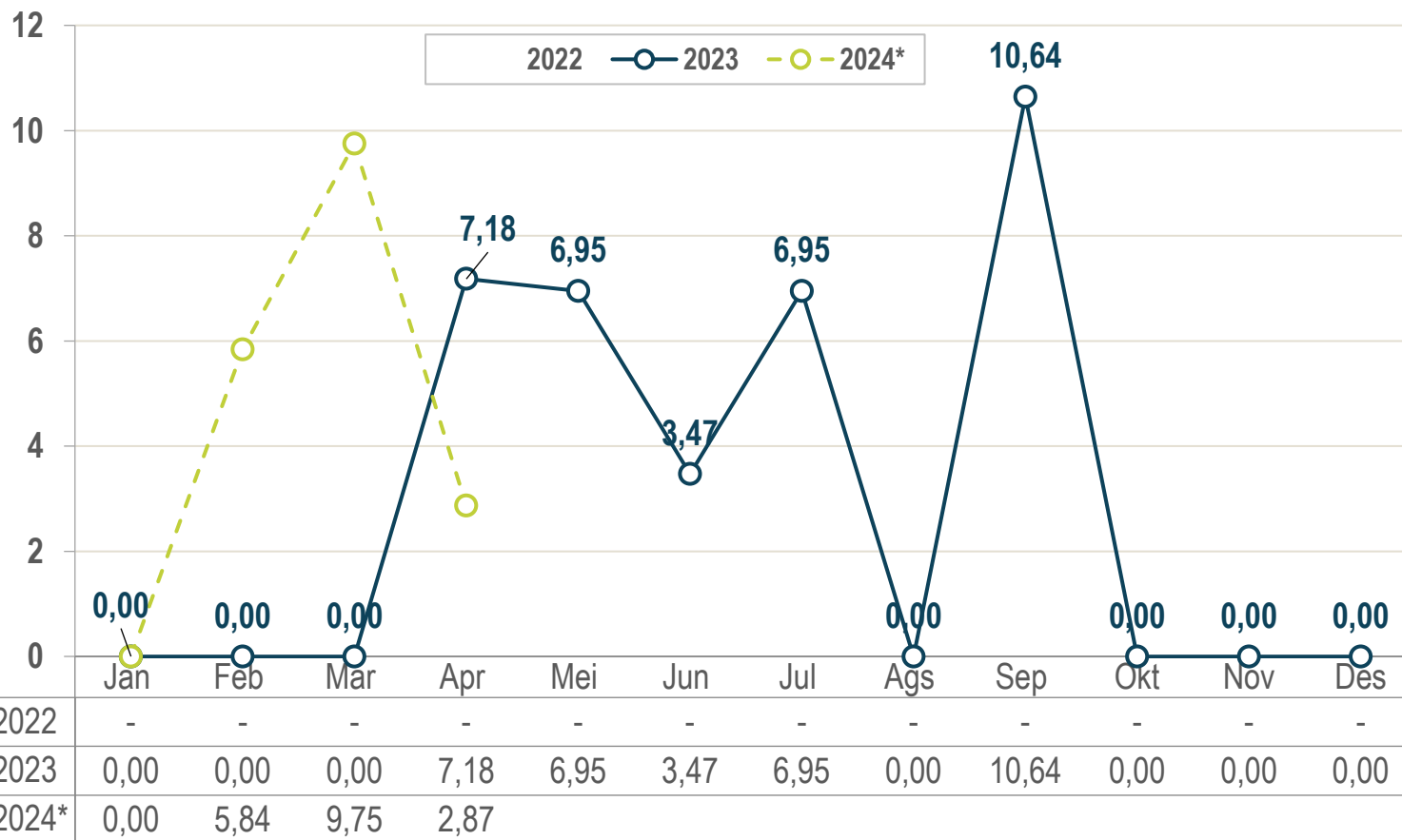


Catatan:

*) Produksi beras Jan-Apr 2024 adalah angka sementara karena menggunakan angka luas panen Jan 2024 dan potensi luas panen Feb-Apr 2024 serta rata-rata produktivitas SR I 2018-2023.

- Angka 2022 tidak tersedia karena Provinsi Papua Tengah terbentuk pada tahun 2023.
- Produksi beras Jan-Des 2023 mencapai 5.295 ton.
- Produksi beras Jan-Apr 2024 diperkirakan mengalami **penurunan sebesar 26,10 %** dibandingkan periode yang sama pada tahun sebelumnya.
- Produktivitas SR I 2024 diharapkan dapat mencapai hasil yang optimal.

PRODUKSI BERAS PROVINSI PAPUA PEGUNUNGAN (TON), 2022-2024*



Catatan:

*) Produksi beras Jan-Apr 2024 adalah angka sementara karena menggunakan angka luas panen Jan 2024 dan potensi luas panen Feb-Apr 2024 serta rata-rata produktivitas SR I 2018-2023.

- Angka 2022 tidak tersedia karena Provinsi Papua Pegunungan terbentuk pada tahun 2023.
- Produksi beras Jan-Des 2023 mencapai 35 ton.
- Produksi beras Jan-Apr 2024 diperkirakan mengalami **kenaikan sebesar 157,10 %** dibandingkan periode yang sama pada tahun sebelumnya.
- Produktivitas SR I 2024 diharapkan dapat mencapai hasil yang optimal.



TERIMA KASIH
papua.bps.go.id