

**STATISTIK
KUNJUNGAN TAMU MANCANEGARA
DI JAWA TIMUR
TAHUN 2008/2009**



**BADAN PUSAT STATISTIK
PROVINSI JAWA TIMUR**



KATA PENGANTAR

STATISTIK KUNJUNGAN TAMU MANCANEGERA DI JAWA TIMUR TAHUN 2008/2009 adalah publikasi yang secara rutin diterbitkan oleh BPS Provinsi Jawa Timur. Penerbitan tahun ini menggunakan tahun 2008/2009 yang dimaksudkan sebagai tahun peralihan, untuk menjembatani antara penerbitan tahun sebelumnya yaitu tahun 2007 terhadap penerbitan tahun 2010.

Publikasi ini menyajikan jumlah tamu mancanegara yang berkunjung ke Provinsi Jawa Timur dengan berbagai karakteristiknya. Pengumpulan datanya dilakukan dengan cara kompilasi setiap bulan di Kantor Imigrasi Kelas I Khusus Surabaya, yang selanjutnya diolah di BPS Provinsi Jawa Timur sebagai bahan penyusunan publikasi ini.

Disampaikan terima kasih kepada Kantor Imigrasi Kelas I Khusus Surabaya yang telah menjalin kerjasama yang baik dengan BPS Provinsi Jawa Timur. Kritik dan saran dari berbagai pihak yang bersifat membangun tetap diharapkan untuk menambah kesempurnaan penerbitan publikasi ini di tahun mendatang.

Semoga publikasi ini bermanfaat.

Surabaya, Mei 2009

Badan Pusat Statistik
Provinsi Jawa Timur
Kepala,


R. LUKITO PRAPTOPRIYOKO, MA
NIP. 340 005 028



DAFTAR ISI

KATA PENGANTAR.....	i
DAFTAR ISI	ii
DAFTAR TABEL	iii
DAFTAR GRAFIK	vi
BAB I PENDAHULUAN	1
1.1 Latar Belakang	1
1.2 Dasar Penyusunan	2
1.3 Tujuan.....	2
1.4 Manfaat.....	2
BAB II METODOLOGI	3
2.1 Pengumpulan Data	3
2.2 Konsep dan Definisi	4
BAB III ULASAN SINGKAT.....	10
3.1 Perkembangan Tamu Mancanegara	10
3.2 Kunjungan Tamu Mancanegara Dengan Visa	12
3.3 Kunjungan Tamu Mancanegara Tanpa Visa.....	14
3.4 Pangsa Pasar Tamu Mancanegara	15
PENUTUP.....	16
LAMPIRAN TABEL.....	17





DAFTAR TABEL

Tabel 1	Banyaknya Tamu Mancanegara yang Berkunjung ke Jawa Timur Melalui Bandara Juanda Dirinci Menurut Penggunaan Visa Tahun 2007 – 2008.....	17
Tabel 2	Tamu Mancanegara Menurut Kebangsaan Dengan Visa dan Tanpa Visa Bulan Januari Tahun 2007 – 2008	18
Tabel 3	Tamu Mancanegara Menurut Kebangsaan Dengan Visa dan Tanpa Visa Bulan Februari Tahun 2007 – 2008	19
Tabel 4	Tamu Mancanegara Menurut Kebangsaan Dengan Visa dan Tanpa Visa Bulan Maret Tahun 2007 – 2008	20
Tabel 5	Tamu Mancanegara Menurut Kebangsaan Dengan Visa dan Tanpa Visa Bulan April Tahun 2007 – 2008	21
Tabel 6	Tamu Mancanegara Menurut Kebangsaan Dengan Visa dan Tanpa Visa Bulan Mei Tahun 2007 – 2008	22
Tabel 7	Tamu Mancanegara Menurut Kebangsaan Dengan Visa dan Tanpa Visa Bulan Juni Tahun 2007 – 2008.....	23
Tabel 8	Tamu Mancanegara Menurut Kebangsaan Dengan Visa dan Tanpa Visa Bulan Juli Tahun 2007 – 2008.....	24
Tabel 9	Tamu Mancanegara Menurut Kebangsaan Dengan Visa dan Tanpa Visa Bulan Agustus Tahun 2007 – 2008	25
Tabel 10	Tamu Mancanegara Menurut Kebangsaan Dengan Visa dan Tanpa Visa Bulan September Tahun 2007 – 2008	26
Tabel 11	Tamu Mancanegara Menurut Kebangsaan Dengan Visa dan Tanpa Visa Bulan Oktober Tahun 2007 – 2008	27
Tabel 12	Tamu Mancanegara Menurut Kebangsaan Dengan Visa dan Tanpa Visa Bulan November Tahun 2007 – 2008	28
Tabel 13	Tamu Mancanegara Menurut Kebangsaan Dengan Visa dan Tanpa Visa Bulan Desember Tahun 2007 – 2008	29
Tabel 14	Tamu Mancanegara Dengan Visa Menurut Kebangsaan dan Jenis Visa Tahun 2007 – 2008	30
Tabel 15	Tamu Mancanegara Dengan Visa Menurut Kebangsaan dan Jenis Visa Bulan Januari Tahun 2007 – 2008	31

Tabel 16	Tamu Mancanegara Dengan Visa Menurut Kebangsaan dan Jenis Visa Bulan Februari Tahun 2007 – 2008.....	32
Tabel 17	Tamu Mancanegara Dengan Visa Menurut Kebangsaan dan Jenis Visa Bulan Maret Tahun 2007 – 2008.....	33
Tabel 18	Tamu Mancanegara Dengan Visa Menurut Kebangsaan dan Jenis Visa Bulan April Tahun 2007 – 2008.....	34
Tabel 19	Tamu Mancanegara Dengan Visa Menurut Kebangsaan dan Jenis Visa Bulan Mei Tahun 2007 – 2008.....	35
Tabel 20	Tamu Mancanegara Dengan Visa Menurut Kebangsaan dan Jenis Visa Bulan Juni Tahun 2007 – 2008.....	36
Tabel 21	Tamu Mancanegara Dengan Visa Menurut Kebangsaan dan Jenis Visa Bulan Juli Tahun 2007 – 2008.....	37
Tabel 22	Tamu Mancanegara Dengan Visa Menurut Kebangsaan dan Jenis Visa Bulan Agustus Tahun 2007 – 2008.....	38
Tabel 23	Tamu Mancanegara Dengan Visa Menurut Kebangsaan dan Jenis Visa Bulan September Tahun 2007 – 2008.....	39
Tabel 24	Tamu Mancanegara Dengan Visa Menurut Kebangsaan dan Jenis Visa Bulan Oktober Tahun 2007 – 2008.....	40
Tabel 25	Tamu Mancanegara Dengan Visa Menurut Kebangsaan dan Jenis Visa Bulan November Tahun 2007 – 2008.....	41
Tabel 26	Tamu Mancanegara Dengan Visa Menurut Kebangsaan dan Jenis Visa Bulan Desember Tahun 2007 – 2008.....	42
Tabel 27	Tamu Mancanegara Tanpa Visa Menurut Kebangsaan Tahun 2007 – 2008.....	43
Tabel 28	Tamu Mancanegara Tanpa Visa Menurut Kebangsaan Bulan Januari Tahun 2007 – 2008.....	44
Tabel 29	Tamu Mancanegara Tanpa Visa Menurut Kebangsaan Bulan Februari Tahun 2007 – 2008.....	45
Tabel 30	Tamu Mancanegara Tanpa Visa Menurut Kebangsaan Bulan Maret Tahun 2007 – 2008.....	46
Tabel 31	Tamu Mancanegara Tanpa Visa Menurut Kebangsaan Bulan April Tahun 2007 – 2008.....	47
Tabel 32	Tamu Mancanegara Tanpa Visa Menurut Kebangsaan Bulan Mei Tahun 2007 – 2008.....	48

Tabel 33	Tamu Mancanegara Tanpa Visa Menurut Kebangsaan Bulan Juni Tahun 2008 – 2008.....	49
Tabel 34	Tamu Mancanegara Tanpa Visa Menurut Kebangsaan Bulan Juli Tahun 2007 – 2008.....	50
Tabel 35	Tamu Mancanegara Tanpa Visa Menurut Kebangsaan Bulan Agustus Tahun 2007 – 2008	51
Tabel 36	Tamu Mancanegara Tanpa Visa Menurut Kebangsaan Bulan September Tahun 2007 – 2008	52
Tabel 37	Tamu Mancanegara Tanpa Visa Menurut Kebangsaan Bulan Oktober Tahun 2007 – 2008	53
Tabel 38	Tamu Mancanegara Tanpa Visa Menurut Kebangsaan Bulan November Tahun 2007 – 2008	54
Tabel 39	Tamu Mancanegara Tanpa Visa Menurut Kebangsaan Bulan Desember Tahun 2007 – 2008	55
Tabel 40	Tamu Mancanegara Dengan Visa dan Tanpa Visa Menurut Kelompok Negara dan Bulan Kedatangan Tahun 2007	56
Tabel 41	Tamu Mancanegara dengan Visa dan Tanpa Visa Menurut Kelompok Negara dan Bulan Kedatangan Januari 2008	57
Tabel 42	Tamu Mancanegara Dengan Visa Menurut Kelompok Negara dan Bulan Kedatangan Tahun 2007	58
Tabel 43	Tamu Mancanegara dengan Visa Menurut Kelompok Negara dan Bulan Kedatangan Tahun 2008	59
Tabel 44	Tamu Mancanegara Tanpa Visa Menurut Kelompok Negara dan Bulan Kedatangan Tahun 2007	60
Tabel 45	Tamu Mancanegara Tanpa Visa Menurut Kelompok Negara dan Bulan Kedatangan Tahun 2008	61
Tabel 46	Tamu Mancanegara dan Penduduk Indonesia Tinggal di Luar Negeri yang Berkunjung ke Jawa Timur Menurut Bulan Kedatangan Tahun 2007 – 2008	62
Tabel 47	Lalu Lintas Kedatangan Warga Negara Indonesia dari Luar Negeri Menurut Jenis Paspor 2007	63
Tabel 48	Lalu Lintas Kedatangan Warga Negara Indonesia dari Luar Negeri Menurut Jenis Paspor 2008	64



1.1 LATAR BELAKANG

Pembangunan sektor pariwisata selama ini masih menjadi program yang berskala prioritas di hampir setiap daerah, tidak terkecuali di Provinsi Jawa Timur. Kemajuan sektor pariwisata ini kerap kali digunakan sebagai salah satu alat ukur dalam menilai stabilitas ekonomi dan keamanan suatu daerah. Dalam arti apabila suatu daerah kunjungan tamu mancanegaranya relatif banyak, maka daerah tersebut bisa diindikasikan mempunyai stabilitas ekonomi dan keamanan yang relatif baik.

Selain itu kunjungan tamu mancanegara secara komprehensif telah memberikan sumbangan terhadap pertumbuhan di berbagai sektor ekonomi, dengan mata rantai mulai dari penciptaan nilai tambah sampai dengan tenaga kerja yang dibutuhkan. Bahkan di beberapa daerah kunjungan wisata, pengaruh dari kunjungan tamu mancanegara ini akan sangat terasa apabila dibandingkan dengan daerah non kunjungan wisata.

Dari publikasi ini akan diperoleh jumlah tamu mancanegara yang berkunjung ke Provinsi Jawa Timur dengan melalui pintu masuk Bandar Udara Internasional Juanda. Oleh karena itu bagi tamu mancanegara yang berkunjung ke Provinsi Jawa Timur dengan menggunakan jalur darat maupun laut yang datang dari provinsi di luar Jawa Timur, datanya belum bisa disajikan karena sistem pencatatannya sulit untuk dilakukan.

Setelah diketahui jumlah kunjungan tamu mancanegara yang datang ke Provinsi Jawa Timur, tentunya akan memudahkan bagi para perencana dan pengambil keputusan untuk menentukan arah kebijakannya yang pada umumnya diawali dengan proses perencanaan yang berdasar pada informasi berupa data kuantitatif yang memadai. Sedang untuk para *stake holder* diharapkan dengan

tersedianya publikasi ini akan bisa memanfaatkan dengan sebaik-baiknya, utamanya ketika menyesuaikan kepentingannya terhadap perkembangan tamu mancanegara yang berkunjung ke Provinsi Jawa Timur.

1.2 DASAR PENYUSUNAN

Dasar penyusunan publikasi Statistik Kunjungan Tamu Mancanegara di Jawa Timur Tahun 2008/2009 ini adalah:

- 1). Undang-undang No. 16 Tahun 1997 Tentang Statistik.
- 2). Peraturan Pemerintah Republik Indonesia Nomor 51 Tahun 1999 tentang Penyelenggaraan Statistik.

1.3 TUJUAN

Penyusunan publikasi ini bertujuan untuk menyediakan data yang sistematis tentang jumlah kunjungan tamu mancanegara ke Provinsi Jawa Timur melalui pintu masuk Bandar Udara Internasional Juanda, yang dibedakan menurut status kewarganegaraan dan penggunaan visa. Dari jumlah kunjungan tamu mancanegara ini akan didapat pula informasi mengenai pangsa pasar pariwisata Provinsi Jawa Timur di luar negeri.

1.4 MANFAAT

Dengan tersedianya data yang sistematis tentang jumlah kunjungan tamu mancanegara di Provinsi Jawa Timur ini hendaknya bisa digunakan sebagai bahan evaluasi dan perencanaan bagi para pengambil keputusan. Hal ini terkait dengan penentuan arah kebijakan yang pada umumnya diawali dengan proses perencanaan yang berdasar pada informasi berupa data kuantitatif yang memadai. Sehingga dengan tersedianya publikasi ini beberapa kebutuhan informasi yang berhubungan dengan data kuantitatif kunjungan tamu mancanegara di Provinsi Jawa Timur, yang dibutuhkan oleh para perencana dan pengambil keputusan akan bisa terpenuhi.



2.1 PENGUMPULAN DATA

Metodologi pengumpulan data dalam publikasi Statistik Kunjungan Tamu Mancanegara Tahun 2008/2009 ini menggunakan *Survey Inbound–Outbound Tourism (VIOT)* yang dilakukan oleh BPS setiap bulan. Data yang dikumpulkan dalam *VIOT* ini mencakup seluruh tamu mancanegara yang masuk dan keluar Provinsi Jawa Timur melalui Bandara Internasional Juanda Surabaya.

Kompilasi datanya dilakukan setiap bulan di Unit Pelaksana Teknis (UPT) Surabaya yang membawahi Tempat Pemeriksaan Imigrasi (TPI) Bandara Internasional Juanda. Pengumpulan data dilakukan dengan cara menyalin laporan statistik bulanan yang dibuat oleh Unit Pelaksana Teknis (UPT) yang dilaporkan ke Dirjen Imigrasi dan Kanwil Kehakiman sekitar tanggal 5 hingga tanggal 10 bulan berikutnya.

Pada dasarnya laporan yang dibuat oleh UPT itu terdiri dari beberapa jenis daftar, namun BPS hanya mengambil 4 daftar yang disesuaikan dengan kebutuhan data statistik kunjungan tamu mancanegara, yaitu:

- 1). **STIND-1** adalah laporan statistik bulanan tentang lalu lintas warga negara Indonesia.
- 2). **STATAP** adalah laporan statistik bulanan tentang lalu lintas warga negara Asing Tinggal Tetap.
- 3). **STATAS** adalah laporan statistik bulanan tentang lalu lintas warga negara Asing Tinggal Terbatas.
- 4). **STAPS** adalah laporan statistik bulanan tentang lalu lintas warga negara Asing Pengunjung Singkat.

2.2 KONSEP DAN DEFINISI

Dalam Undang-Undang Nomor 9 Tahun 1992 tentang keimigrasian disebutkan bahwa surat perjalanan Republik Indonesia di antaranya terdiri dari:

1) Tamu Mancanegara

Sesuai dengan rekomendasi *World Tourism Organization (WTO)* dan *International Union Office Travel Organization (IUOTO)*, batasan/definisi tamu mancanegara adalah setiap orang yang mengunjungi suatu negara di luar tempat tinggalnya, didorong oleh satu atau beberapa keperluan tanpa bermaksud untuk memperoleh penghasilan di tempat yang dikunjungi. Definisi ini mencakup dua kategori tamu mancanegara, yaitu:

a. Wisatawan (*Tourist*)

Adalah setiap pengunjung seperti definisi di atas yang tinggal paling sedikit 24 jam, akan tetapi tidak lebih dari 6 bulan, dengan maksud kunjungan antara lain: berlibur, pekerjaan/bisnis, kesehatan, pendidikan, misi/ pertemuan/kongres, mengunjungi teman/keluarga, keagamaan, olahraga, dan lainnya.

b. Pelancong (*Excursionist*)

Adalah setiap pengunjung seperti definisi di atas yang tinggal kurang dari 24 jam di tempat yang dikunjungi (termasuk *Cruise Passanger*). *Cruise Passanger* adalah setiap pengunjung yang tiba di suatu negara dengan kapal atau kereta api, dan mereka tidak menginap di akomodasi yang tersedia di negara tersebut.

2) Visa

Visa adalah izin tertulis yang diberikan oleh pejabat yang berwenang pada Perwakilan Republik Indonesia atau di tempat lainnya yang ditetapkan oleh Pemerintah RI, memuat persetujuan bagi orang asing untuk masuk dan melakukan perjalanan ke wilayah Indonesia. Visa diberikan kepada orang asing yang maksud dan tujuan kedatangannya ke Indonesia bermanfaat

serta tidak akan menimbulkan gangguan terhadap ketertiban dan keamanan nasional. Visa untuk perjalanan ke Indonesia berdasarkan penggunaan paspor dapat digolongkan menjadi:

a. Visa Diplomatik

Visa yang diberikan kepada orang asing pemegang paspor diplomatik yang hendak bepergian ke Indonesia dengan tugas diplomatik.

b. Visa Dinas

Visa yang diberikan kepada orang asing pemegang paspor dinas yang hendak bepergian ke Indonesia untuk menjalankan tugas resmi dari pemerintah asing yang bersangkutan atau PBB dan tugas tersebut tidak bersifat diplomatik.

c. Visa Biasa

Berdasarkan maksud dan tujuannya visa biasa digolongkan menjadi 9, yaitu:

c.1. Visa Transit

Visa yang diberikan kepada orang asing yang dalam perjalanannya perlu singgah di Indonesia untuk pindah kapal laut/terbang guna meneruskan perjalanan. Visa transit juga dapat diberikan kepada awak kapal laut/terbang yang datang ke wilayah Indonesia sebagai penumpang dengan maksud untuk menggabungkan diri dengan kapal laut/terbang yang berada di salah satu pelabuhan di Indonesia dengan ketentuan bahwa kapal laut/terbang tersebut tidak beroperasi di dalam wilayah RI. Visa transit ini diberikan untuk dapat tinggal di Indonesia paling lama 5 hari dan tidak berlaku lagi apabila kedatangannya di Indonesia melebihi 1 bulan terhitung tanggal pemberian visa tersebut.

c.2 Visa Kunjungan

Visa kunjungan berdasarkan tujuannya dibedakan menjadi 3, yaitu:

a) Visa Kunjungan Wisata (VKW)

Visa yang diberikan kepada orang asing yang bermaksud berkunjung ke Indonesia dengan tujuan wisata dan tidak untuk maksud berdiam atau berdiam sementara. VKW dapat diberikan secara perorangan atau kolektif selama 30 hari dan dalam jangka waktu 30 hari tersebut setelah yang bersangkutan berada di Indonesia dapat diperpanjang paling lama 15 (lima belas) hari.

b) Visa Kunjungan Usaha (VKU)

Visa yang diberikan kepada orang asing yang bermaksud berkunjung ke Indonesia dengan tujuan melakukan usaha di bidang perdagangan, pertanian, perikanan, dan lain sebagainya dan tidak bermaksud bekerja menurut ketentuan hukum yang berlaku serta tidak untuk berdiam atau berdiam sementara. VKU diberikan untuk berkunjung di Indonesia paling lama 3 (tiga) bulan. Kepada orang asing yang untuk kepentingan suatu perusahaan memerlukan berkunjung ke Indonesia berkali-kali dapat diberikan VKUBP (Visa Kunjungan Usaha Beberapa Perjalanan) yang berlaku paling lama 4 (empat) bulan dan setiap kali berkunjung diizinkan tinggal untuk paling lama 3 (tiga) minggu.

c) Visa Kunjungan Sosial Budaya

Visa yang diberikan kepada orang asing yang bermaksud untuk berkunjung ke Indonesia dengan keperluan sosial budaya dan tidak termasuk kunjungan untuk wisata atau usaha serta tidak bermaksud untuk berdiam atau berdiam sementara di Indonesia.

c.3 Visa Berdiam Sementara (VBS)

Visa yang diberikan kepada orang asing termasuk istri dan anak-anak di bawah umur yang bermaksud berdiam sementara di Indonesia dengan tujuan untuk bekerja, mengikuti pendidikan dan latihan atau melakukan penelitian ilmiah menurut ketentuan yang berlaku. VBS ini diberikan untuk tinggal di Indonesia paling lama 1 (satu) tahun dan tidak berlaku lagi apabila kedatangannya di Indonesia melampaui 3 (tiga) bulan terhitung tanggal pemberian visa tersebut.

c.4 Bebas Visa Kunjungan Singkat

Bagi WNA yang ingin memasuki wilayah Indonesia di samping harus memiliki izin masuk yang tertulis (Visa), ada beberapa negara sesuai dengan Keputusan Presiden yang warga negaranya apabila ingin memasuki wilayah Indonesia tanpa harus memperoleh visa terlebih dahulu dikelompokkan dalam kategori Bebas Visa Kunjungan Singkat (BVKS). Awal mula bebas visa ini hanya berlaku bagi negara ASEAN kemudian diperluas menjadi beberapa negara yang disebut Bebas Visa Wisata (BVW). Namun, sejak tanggal 17 Agustus 1992 bebas visa tidak hanya berlaku bagi WNA yang datang ke Indonesia dengan tujuan wisata saja tetapi juga termasuk untuk kunjungan sosial budaya dan kunjungan usaha. Sehingga BVW diubah menjadi BVKS.

c.5 Exit Reentry Permit (ERP)

Bagi WNA yang sudah memiliki izin tinggal terbatas (dulu adalah izin berdiam sementara), izin tinggal tetap (dulu izin berdiam) apabila akan ke luar wilayah Indonesia dan masuk kembali dapat memperoleh ERP, tanpa harus memohon visa pada waktu akan masuk kembali ke wilayah Indonesia. Apabila Izin tersebut bisa digunakan lebih dari satu kali untuk memasuki

wilayah Indonesia dinamakan *Multiple Exit Reentry Permit* (MERP). Sedangkan WNA yang sudah memiliki izin tinggal terbatas atau izin tinggal tetap, apabila akan keluar wilayah Indonesia mendapatkan EPO (*Exit Permit Only*), maka apabila ingin memasuki wilayah Indonesia harus terlebih dahulu memperoleh visa.

c.6 Ijin Mendarat Istimewa (IMI)

WNA dapat memasuki wilayah Indonesia dengan Ijin Mendarat Istimewa karena pertimbangan tertentu.

c.7 *Courtesy*

Adalah mereka (WNA) yang diberikan status kehormatan sebagai pemegang Paspor Dinas atau Diplomatik.

c.8 Disfakim (Dispensasi Fasilitas Keimigrasian)

Adalah fasilitas yang diberikan kepada tenaga ahli/awak kapal asing yang diikutsertakan dalam operasi-operasi pembangunan di lautan yang termasuk dalam batas yurisdiksi nasional.

c.9 *Smart Card dan Special Tourist Pass*

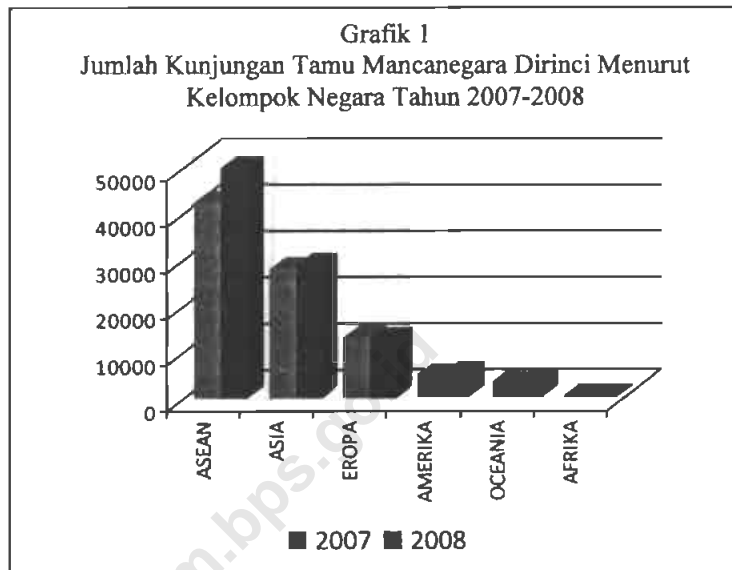
Adalah surat izin masuk khusus yang dikeluarkan di Batam.



BAB III ULASAN SINGKAT

3.1 PERKEMBANGAN TAMU MANCANEGERA

Pada tahun 2008 jumlah kunjungan tamu mancanegara di Provinsi Jawa Timur melalui pintu masuk Bandar Udara Internasional Juanda ada sebanyak 98.864 orang, atau naik sekitar 9,82 % terhadap tahun 2007 yang ketika itu jumlahnya



mencapai 90.017 orang. Dari jumlah kunjungan tamu mancanegara tersebut, mereka yang berasal dari kawasan ASEAN tercatat 49.264 orang (49,83 %), dari Benua Asia tanpa negara-negara ASEAN sebanyak 28.418 orang (28,74 %), Benua Eropa ada 12.401 orang (12,54 %), Benua Amerika ada sebanyak 5.090 orang (5,15 %), dari kawasan Oceania sebanyak 3.351 orang (3,39 %) dan dari Benua Afrika tercatat 340 orang (0,35 %). Secara rinci ada pada Tabel 1.

Pada Grafik 1 tampak tamu mancanegara yang berkunjung ke Provinsi Jawa Timur secara nominal didominasi oleh mereka yang berasal dari kawasan ASEAN. Utamanya yang berkebangsaan Malaysia yang jumlahnya mencapai 31.438 orang, atau sekitar 63,82 % terhadap total kunjungan tamu yang berasal dari negara-negara ASEAN. Urutan kedua adalah yang berkebangsaan Singapura dengan jumlah 13.094 orang. Apabila diperhatikan tingkat perkembangannya dari tahun 2007 hingga 2008, tamu yang berkebangsaan Malaysia masih lebih tinggi tingkat perkembangannya dibanding dengan negara-negara lainnya di kawasan ASEAN, yaitu dengan tingkat perkembangan sebesar 22,07 %. Adapun

tingkat perkembangan jumlah tamu berkebangsaan Singapura yang berkunjung ke Provinsi Jawa Timur angkanya sebesar 10,37 %.

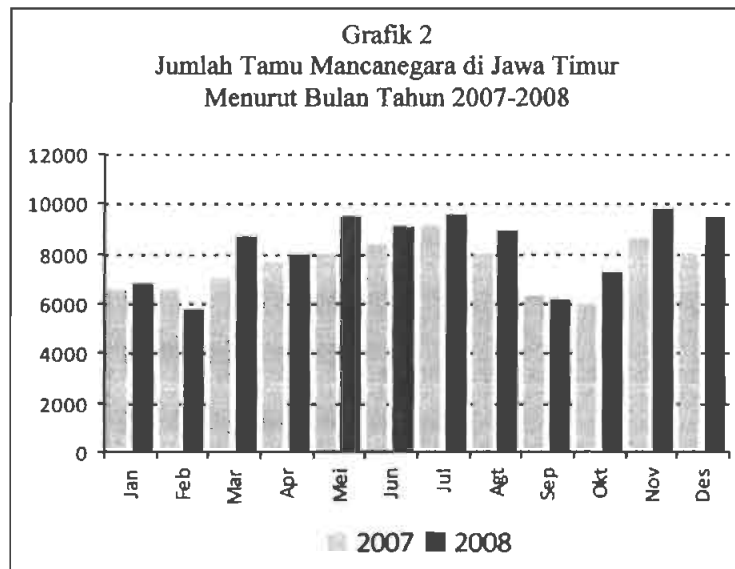
Untuk tamu mancanegara yang berasal dari kawasan ASIA (tanpa ASEAN) terbanyak datang dari China dengan jumlah 8.146 orang, atau sekitar 28,66 % terhadap total kunjungan tamu yang berasal dari ASIA (tanpa ASEAN). Tamu berkebangsaan China ini pada tahun 2007 ada sebanyak 5.538 orang yang berkunjung ke Provinsi Jawa timur, dan pada tahun 2008 meningkat menjadi 8.146 orang, dengan demikian ada peningkatan sebesar 47,09 %.

Jumlah kunjungan tamu mancanegara yang berasal dari Benua Eropa, umumnya berasal dari Negeri Belanda dengan jumlah 3.065 orang dan Inggris menduduki tempat kedua dengan jumlah 2.655 orang. Jumlah terbanyak ketiga adalah yang berkebangsaan Jerman dengan jumlah 1.822 orang dan yang berkebangsaan Perancis dengan jumlah 1.400 orang menempati urutan keempat. Dari keempat negara Eropa ini yang mempunyai tingkat perkembangan terbesar adalah Perancis (8,19 %), yaitu dari 1.294 orang di tahun 2007 menjadi 1.400 orang di tahun 2008, bahkan Belanda mengalami penurunan sebesar 0,07 %, Inggris turun 7,14 % dan Jerman turun sebanyak 0,10 %.

Kunjungan tamu mancanegara yang berasal dari Benua Amerika, adalah yang berkebangsaan USA yang berkunjung ke Provinsi Jawa Timur dengan jumlah 3.924 orang masih merupakan jumlah terbanyak dibanding dengan negara-negara lainnya yang berada di Benua Amerika. Sedang untuk negara-negara yang berada di kawasan OCEANIA, masih didominasi oleh tamu berkebangsaan Australia dengan jumlah 2.926 orang. Dan jumlah tamu yang berkunjung ke Provinsi Jawa Timur yang berasal dari Benua Afrika terbanyak dari negara Afrika Selatan dengan jumlah 173 orang.

Untuk mengetahui fluktuasi banyaknya tamu mancanegara yang berkunjung ke Provinsi Jawa Timur setiap bulannya, berikut disajikan Grafik 2 yang memuat jumlah tamu mancanegara di Jawa Timur menurut bulan tahun 2007-2008 sebagai berikut:

Pada Grafik 2 ini tampak fluktuasinya ada pola kemiripan yang sama antara tahun 2007 dengan 2008, yaitu dengan jumlah tamu yang berkunjung ke Provinsi Jawa Timur cenderung meningkat dari bulan Januari hingga Juli dengan rata-rata angka



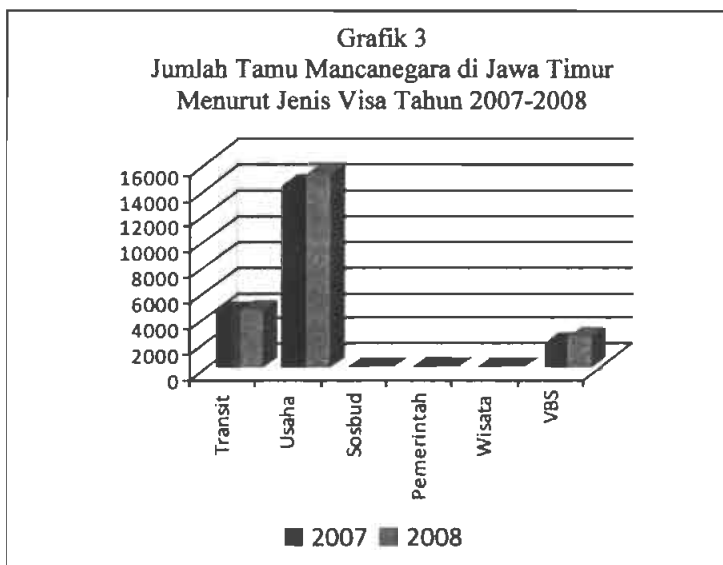
peningkatan sebesar 5,77 % di tahun 2007 dan sebesar 7,87 % di tahun 2008. Fluktuasi ini berubah menjadi menurun hingga bulan September dengan rata-rata angka penurunan sebesar 16,96 % di tahun 2007 dan sebesar 19,00 % di tahun 2008 serta fluktuasinya naik lagi hingga bulan November dan relatif bertahan jumlahnya hingga bulan Desember dengan rata-rata angka peningkatan sebesar 14,48 % di tahun 2007 dan sebesar 16,45% di tahun 2008.

Selain fluktuasi jumlah kunjungan tamu mancanegara yang berkunjung ke Provinsi Jawa Timur yang bisa diamati pada Grafik 2, bisa diamati pula perbandingan antar bulan yang sama di tahun 2007 terhadap 2008. Yaitu secara umum banyaknya tamu mancanegara yang berkunjung ke Provinsi Jawa Timur setiap bulan di tahun 2008 lebih banyak bila dibandingkan dengan jumlah tamu di bulan yang sama pada tahun 2007, kecuali pada bulan Februari dan September 2008. Sebagaimana disajikan lebih rinci pada Tabel 2 hingga 13 pada lampiran tabel.

2.2 KUNJUNGAN TAMU MANCANEGARA DENGAN VISA

Visa merupakan salah satu bagian yang diatur secara resmi di dalam keimigrasian Indonesia, sebagaimana dituangkan ke dalam Undang-undang Nomor 9 Tahun 1992 Tentang Keimigrasian. Pada tahun 2008 jumlah kunjungan

tamu mancanegara ke Provinsi Jawa Timur yang menggunakan visa jumlahnya meningkat sebesar 6,71 %, atau dari 20.486 orang pengguna visa di tahun 2007 menjadi 21.860 orang di tahun 2008. Pada Grafik 3 tampak tamu mancanegara



yang berkunjung ke Provinsi Jawa Timur dengan menggunakan visa usaha lebih mendominasi bila dibandingkan dengan penggunaan visa yang lain, angkanya mencapai 68,90 % terhadap keseluruhan tamu yang menggunakan visa.

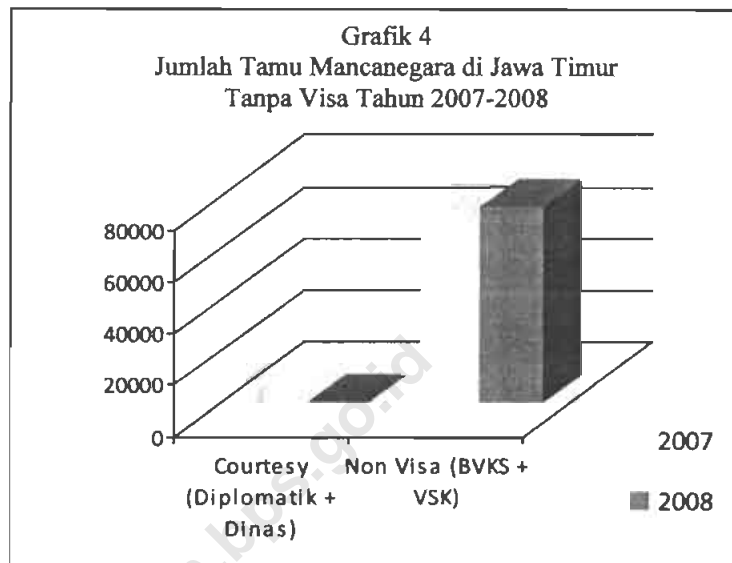
Untuk tamu yang menggunakan visa usaha tersebut mempunyai tingkat perkembangan sebesar 6,00 %, atau dari 14.209 orang di tahun 2007 menjadi 15.061 orang di tahun 2008. Sedang tamu yang menggunakan visa transit mempunyai tingkat perkembangan sebesar 2,22 % dan tamu yang menggunakan visa VBS ada kenaikan sebesar 23,18 %. Khusus untuk tamu yang menggunakan visa Sosbud jumlahnya cenderung sedikit, karena dari 10 orang di tahun 2007 menjadi 1 orang di tahun 2008. Dan selama tahun 2008 tamu mancanegara yang berkunjung ke Provinsi Jawa Timur dengan menggunakan visa wisata realisasinya masih belum ada. Lebih jauh bisa diperhatikan pada Tabel 14 pada bagian lampiran tabel.

Apabila kita perhatikan kembali dari jumlah tamu mancanegara yang berkunjung ke Provinsi Jawa Timur pada tahun 2008 terbanyak adalah dari negara-negara yang tergabung ke dalam ASEAN, namun khusus untuk tamu mancanegara yang berkunjung ke Provinsi Jawa Timur dengan menggunakan visa terbanyak adalah dari negara ASIA (tanpa ASEAN). Jumlahnya mencapai 10.947 orang atau sekitar 11,07 % terhadap keseluruhan tamu mancanegara yang

berkunjung ke Provinsi Jawa Timur, sedang jumlah pengguna visa dari negara-negara ASEAN jumlahnya baru mencapai 4.748 orang atau sekitar 4,80 %.

2.3 KUNJUNGAN TAMU MANCANEGERA TANPA VISA

Pada tahun 2008 jumlah tamu mancanegara yang berkunjung ke Provinsi Jawa Timur tanpa visa jumlahnya mencapai 77.003 orang atau sekitar 77,89 % terhadap keseluruhan tamu mancanegara yang berkunjung ke Provinsi Jawa Timur.



Dari angka ini bisa diinterpretasikan bahwa secara rata-rata dari setiap 5 orang tamu yang berkunjung ke Provinsi Jawa Timur akan ditemukan 3 hingga 4 orang di antaranya tanpa visa. Secara rinci disajikan pada Tabel 27 pada bagian lampiran.

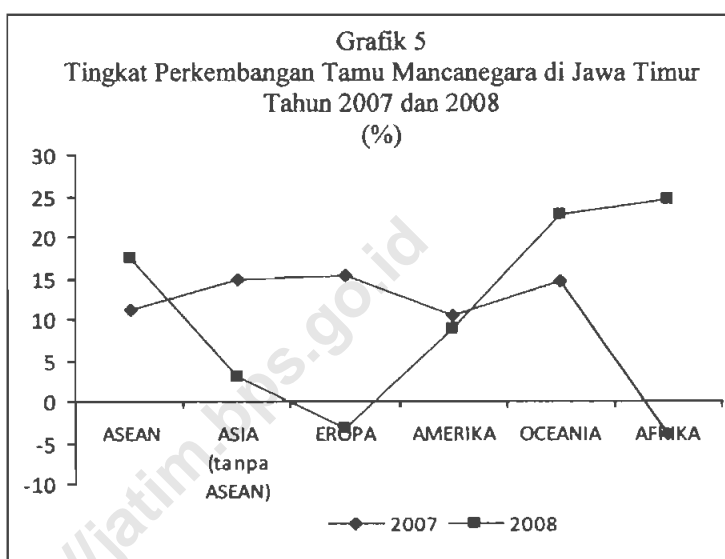
Tamu mancanegara terbanyak tanpa visa yang berkunjung ke Provinsi Jawa Timur pada tahun 2008 adalah tamu berkebangsaan Malaysia, jumlahnya mencapai 29.121 orang atau sekitar 37,82 % dari total tamu tanpa visa. Urutan kedua dari Singapura dengan jumlah 12.091 orang atau sekitar 15,70 % dari total tamu tanpa visa. Dan negara ketiga adalah Taiwan dengan jumlah 4.685 orang, atau sekitar 6,08 % dari total tamu tanpa visa.

Pada Tabel 28 hingga 39 dapat diamati tingkat perkembangan jumlah tamu mancanegara yang berkunjung ke Provinsi Jawa Timur tanpa visa dari tahun 2007 hingga 2008. Tingkat perkembangan tertinggi terjadi pada bulan Oktober 2008 yang mencapai 27,20 %, atau dari 4.357 orang di tahun 2007 menjadi 5.542 orang di tahun 2008. Urutan kedua terjadi pada bulan Maret 2008

yang angkanya mencapai 26,70 % dan urutan ketiga terjadi pada bulan Desember 2008 dengan tingkat perkembangan sebesar 23,12 %. Sedang tingkat perkembangan terendah terjadi pada bulan Februari 2008 yang mengalami penurunan sebesar 19,57 %.

2.4 PANGSA PASAR TAMU MANCANEGERA

Pangsa pasar ini diukur dengan menggunakan banyaknya jumlah tamu yang berkunjung ke Provinsi Jawa Timur, dengan asumsi bahwa semakin banyak tamu yang mengunjungi Provinsi Jawa Timur dari suatu



negara, akan semakin dikenal pula Provinsi Jawa Timur di negara tersebut.

Pada tahun 2007 hingga 2008 pangsa pasar Provinsi Jawa Timur masih cukup dikenal di negara-negara ASEAN, utamanya bagi negara Malaysia dan Singapura. Untuk negara-negara ASIA (tanpa ASEAN) pangsa pasar Provinsi Jawa Timur adalah China, Taiwan dan Jepang. Di Benua EROPA pangsa pasar Provinsi Jawa Timur adalah Negeri Belanda dan Inggris. Pangsa pasar Provinsi Jawa Timur di Benua AMERIKA adalah Amerika Serikat, kawasan OCEANIA adalah Australia dan di Benua AFRIKA pangsa pasar Provinsi Jawa Timur adalah Afrika Selatan.

Pada Grafik 5 tampak tingkat perkembangan jumlah tamu yang berkunjung ke Provinsi Jawa Timur pada tahun 2007 mempunyai perbedaan yang signifikan terhadap tahun 2008, utamanya bagi negara-negara EROPA yang pada tahun 2007 dengan tingkat perkembangan sebesar 15,25 % turun menjadi

(-3,17 %). Keadaan ini sebagai akibat dari penurunan pangsa pasar Provinsi Jawa Timur di EROPA, misalnya di negeri Belanda turun sebesar 0,07 %, Inggris turun 7,14 % dan Jerman turun 0,10 %.

<https://jatim.bps.go.id>



PENUTUP

Berdasarkan meningkatnya perkembangan jumlah tamu mancanegara yang dicapai oleh Provinsi Jawa Timur, diduga telah memberikan peran positif terhadap kemajuan ekonomi Provinsi Jawa Timur, utamanya terhadap kemajuan di berbagai sektor ekonomi yang terkait dengan industri kepariwisataan yang ada di Provinsi Jawa Timur.

Selain diterima di berbagai kegiatan ekonomi yang terkait dengan industri kepariwisataan, peran dari meningkatnya perkembangan jumlah tamu mancanegara yang berkunjung ke Provinsi Jawa Timur tersebut juga merupakan bagian dari penerimaan negara. Dengan demikian upaya pembangunan di sektor pariwisata yang masih menjadi program berskala prioritas di hampir setiap daerah itu, tentunya masih bisa dilakukan untuk mendukung kemajuan ekonomi bagi daerah yang bersangkutan.

Untuk menggairahkan minat tamu mancanegara khususnya yang berkebangsaan negara EROPA agar berkunjung kembali ke Provinsi Jawa Timur, diharapkan berbagai instansi/lembaga pemerintah terkait bersama swasta tetap memberikan rasa nyaman, perlindungan dan kepastian keamanan terhadap mereka, karena pada tahun 2008 pangsa pasar pariwisata Provinsi Jawa Timur di kawasan EROPA telah mengalami penurunan. Penurunan ini diduga sebagai akibat dari beberapa kejadian yang ada di sekitar Provinsi Jawa Timur, seperti terjadinya bom Bali I dan II beberapa tahun yang lalu.

LAMPIRAN TABEL

<https://jatimaps.go.id>



Tabel 1. Banyaknya Tamu Mancanegara yang Berkunjung ke Jawa Timur Melalui Bandara Juanda Dirinci Menurut Penggunaan Visa, Tahun 2007 - 2008

Kebangsaan	Dengan Visa		Tanpa Visa		Jumlah	
	2007	2008	2007	2008	2007	2008
(1)	(2)	(3)	(4)	(5)	(6)	(7)
Brunei Darussalam	845	474	965	1.152	1.810	1.627
Malaysia	2.026	2.317	23.729	29.121	25.755	31.438
Philiphina	550	591	703	832	1.253	1.423
Singapura	1.080	1.003	10.784	12.091	11.864	13.094
Thailand	129	124	714	911	843	1.035
Vietnam	22	13	235	339	257	352
Myanmar	106	158	6	14	112	172
Asean lainnya	27	68	19	55	46	123
Jumlah ASEAN	4.785	4.748	37.155	44.515	41.940	49.264
Hongkong	808	638	3.422	3.243	4.230	3.881
India	806	921	980	1.304	1.786	2.225
Jepang	1.565	1.563	3.042	3.282	4.607	4.845
Korsel	664	685	1.699	1.913	2.363	2.598
Pakistan	64	123	17	21	81	144
Bangladesh	61	70	-	4	61	74
Srilangka	106	96	10	6	116	102
Taiwan	1.154	1.217	7.170	4.685	8.324	5.902
RRC	3.958	5.342	1.580	2.804	5.538	8.146
Saudi Arabia	98	98	129	104	227	202
Bahrain	-	-	2	-	2	-
Asia lainnya	171	194	92	105	263	299
Jumlah ASIA (tanpa ASEAN)	9.455	10.947	18.143	17.471	27.598	28.418
Austria	44	21	84	123	128	144
Belgia	174	118	239	246	413	364
Denmark	98	100	229	273	327	373
Perancis	254	271	1.040	1.129	1.294	1.400
Jerman	460	400	1.567	1.422	2.027	1.822
Italia	222	201	611	594	833	795
Belanda	797	759	2.270	2.306	3.067	3.065
Spanyol	43	30	236	228	279	258
Portugal	8	16	79	36	87	52
Swedia	87	79	156	170	243	249
Swiss	119	73	262	278	381	351
Inggris	1.263	1.093	1.596	1.562	2.859	2.655
Finlandia	21	16	78	85	99	101
Norwegia	33	31	111	85	144	116
Yunani	29	32	28	14	57	46
Turki	51	50	5	4	56	54
Irlandia	22	18	66	54	88	72
Eropa Barat	4	10	5	7	9	17
Rusia	35	41	72	52	107	93
Polandia	16	28	42	51	58	77
Ukraina	61	55	2	10	63	65
Eropa Timur	138	132	50	100	188	232
Jumlah EROPA	3.979	3.572	8.828	8.829	12.807	12.401
USA	903	1.100	2.658	2.824	3.561	3.924
Kanada	251	306	548	603	799	909
Amerika Tengah	22	25	18	24	40	49
Brazil	42	48	76	77	118	125
Amerika Selatan	35	44	119	39	154	83
Jumlah AMERIKA	1.253	1.523	3.419	3.567	4.672	5.090
Australia	749	729	1.709	2.197	2.458	2.926
Selandia Baru	95	139	163	246	258	385
Oceania lainnya	11	8	-	32	11	40
Jumlah OCEANIA	855	876	1.872	2.475	2.727	3.351
Afrika Selatan	81	81	85	92	166	173
Mesir	7	14	18	19	25	33
Afrika lainnya	71	99	11	35	82	134
Jumlah AFRIKA	159	194	114	146	273	340
TOTAL	20.486	21.860	69.531	77.003	90.017	98.864

Tabel 2. Tamu Mancanegara Menurut Kebangsaan Dengan Visa dan Tanpa Visa
Bulan Januari Tahun 2007 - 2008

Kebangsaan	Dengan Visa		Tanpa Visa		Jumlah	
	2007	2008	2007	2008	2007	2008
(1)	(2)	(3)	(4)	(5)	(6)	(7)
Brunei Darussalam.	64	27	38	51	102	78
Malaysia	157	147	1.516	1.775	1.673	1.922
Philiphina	50	62	67	39	117	101
Singapura	101	96	719	794	820	890
Thailand	12	6	47	65	59	71
Vietnam	-	1	13	13	13	14
Myanmar	16	16	-	-	16	16
Asean lainnya	3	3	-	7	3	10
Jumlah ASEAN	403	358	2.400	2.744	2.803	3.102
Hongkong	65	47	192	238	257	285
India	45	56	57	104	102	160
Jepang	126	146	238	249	364	395
Korsel	50	67	201	221	251	288
Pakistan	5	7	-	-	5	7
Bangladesh	4	1	-	-	4	1
Srilangka	5	6	1	-	6	6
Taiwan	75	82	555	414	630	496
RRC	296	331	78	197	374	528
Saudi Arabia	4	5	15	5	19	10
Bahrain	-	-	-	-	-	-
Asia lainnya	9	14	10	4	19	18
Jumlah ASIA (tanpa ASEAN)	684	762	1.347	1.432	2.031	2.194
Austria	1	2	8	14	9	16
Belgia	21	7	4	7	25	14
Denmark	14	5	13	15	27	20
Perancis	10	14	53	64	63	78
Jerman	28	48	85	44	113	92
Italia	22	15	60	44	82	59
Belanda	93	44	154	114	247	158
Spanyol	1	5	11	5	12	10
Portugal	-	-	8	4	8	4
Swedia	13	7	9	13	22	20
Swiss	24	7	15	19	39	26
Inggris	132	127	108	121	240	248
Finlandia	-	5	7	2	7	7
Norwegia	1	3	8	8	9	11
Yunani	2	1	2	-	4	1
Turki	3	1	-	-	3	1
Irlandia	2	1	4	1	6	2
Eropa Barat	-	2	-	-	-	2
Rusia	3	2	1	13	4	15
Polandia	1	1	1	1	2	2
Ukraina	-	9	-	-	-	9
Eropa Timur	7	10	-	3	7	13
Jumlah EROPA	378	316	551	492	929	808
USA	65	91	140	236	205	327
Kanada	26	21	48	66	74	87
Amerika Tengah	-	-	1	2	1	2
Brazil	-	1	5	4	5	5
Amerika Selatan	-	1	2	-	2	1
Jumlah AMERIKA	91	114	196	308	287	422
Australia	43	86	144	135	187	221
Selandia Baru	5	13	14	12	19	25
Oceania lainnya	-	3	-	-	-	3
Jumlah OCEANIA	48	102	158	147	206	249
Afrika Selatan	4	5	5	4	9	9
Mesir	-	-	-	-	-	-
Afrika lainnya	3	23	2	-	5	23
Jumlah AFRIKA	7	28	7	4	14	32
TOTAL	1.611	1.680	4.659	5.127	6.270	6.807

Tabel 3. Tamu Mancanegara Menurut Kebangsaan Dengan Visa dan Tanpa Visa
Bulan Februari Tahun 2007 - 2008

Kebangsaan	Dengan Visa		Tanpa Visa		Jumlah	
	2007	2008	2007	2008	2007	2008
(1)	(3)	(3)	(5)	(5)	(6)	(7)
Brunei Darussalam	75	74	110	52	185	126
Malaysia	134	207	1.687	1.838	1.821	2.045
Philiphina	41	37	48	47	89	84
Singapura	74	74	675	811	749	885
Thailand	4	12	45	74	49	86
Vietnam	2	2	11	17	13	19
Myanmar	5	9	-	3	5	12
Asean lainnya	-	6	2	1	2	7
Jumlah ASEAN	335	421	2.578	2.843	2.913	3.264
Hongkong	77	47	277	47	354	94
India	69	73	88	52	157	125
Jepang	91	154	247	118	338	272
Korsel	46	64	123	52	169	116
Pakistan	2	10	-	7	2	17
Bangladesh	9	3	-	1	9	4
Srilangka	1	5	-	6	1	11
Taiwan	65	115	587	75	652	190
RRC	273	350	128	312	401	662
Saudi Arabia	7	4	10	5	17	9
Bahrain	-	-	-	-	-	-
Asia lainnya	16	14	1	13	17	27
Jumlah ASIA (tanpa ASEAN)	656	839	1.461	688	2.117	1.527
Austria	4	-	3	2	7	2
Belgia	6	11	16	6	22	17
Denmark	5	7	14	3	19	10
Perancis	15	23	81	13	96	36
Jerman	24	27	120	47	144	74
Italia	21	10	60	15	81	25
Belanda	62	39	152	43	214	82
Spanyol	1	2	16	2	17	4
Portugal	4	-	4	-	8	-
Swedia	6	8	14	7	20	15
Swiss	14	3	26	7	40	10
Inggris	97	91	137	123	234	214
Finlandia	-	3	11	5	11	8
Norwegia	5	6	4	3	9	9
Yunani	8	-	-	1	8	1
Turki	4	7	1	1	5	8
Irlandia	3	1	5	2	8	3
Eropa Barat	-	-	1	2	1	2
Rusia	1	-	6	2	7	2
Polandia	1	2	5	1	6	3
Ukraina	15	3	-	9	15	12
Eropa Timur	14	13	3	10	17	23
Jumlah EROPA	310	256	679	304	989	560
USA	72	54	162	87	234	141
Kanada	30	21	39	21	69	42
Amerika Tengah	4	1	1	-	5	1
Brazil	1	1	15	1	16	2
Amerika Selatan	3	8	5	2	8	10
Jumlah AMERIKA	110	85	222	111	332	196
Australia	76	47	121	93	197	140
Selandia Baru	3	9	8	11	11	20
Oceania lainnya	-	1	-	3	-	4
Jumlah OCEANIA	79	57	129	107	208	164
Afrika Selatan	5	4	4	5	9	9
Mesir	-	-	-	-	-	-
Afrika lainnya	10	8	1	23	11	31
Jumlah AFRIKA	15	12	5	28	20	40
TOTAL	1.505	1.670	5.074	4.081	6.579	5.751

Tabel 4. Tamu Mancanegara Menurut Kebangsaan Dengan Visa dan Tanpa Visa
Bulan Maret Tahun 2007 - 2008

Kebangsaan	Dengan Visa		Tanpa Visa		Jumlah	
	2007	2008	2007	2008	2007	2008
(1)	(2)	(3)	(4)	(5)	(6)	(7)
Brunel Darussalam	68	72	104	112	172	184
Malaysia	120	306	1.843	2.630	1.963	2.936
Philiphina	50	52	52	52	102	104
Singapura	83	78	839	1.068	922	1.146
Thailand	22	6	59	69	81	75
Vietnam	-	1	11	20	11	21
Myanmar	3	9	-	6	3	15
Asean lainnya	2	5	3	17	5	22
Jumlah ASEAN	348	529	2.911	3.974	3.259	4.503
Hongkong	62	69	278	305	340	374
India	53	72	59	103	112	175
Jepang	152	104	272	247	424	351
Korsel	61	57	151	146	212	203
Pakistan	14	3	-	11	14	14
Bangladesh	5	7	-	-	5	7
Srilangka	6	10	-	-	6	10
Taiwan	93	123	447	379	540	502
RRC	361	342	94	256	455	598
Saudi Arabia	8	1	11	4	19	5
Bahrain	-	-	-	-	-	-
Asia lainnya	9	22	3	9	12	31
Jumlah ASIA (tanpa ASEAN)	824	810	1.315	1.460	2.139	2.270
Austria	7	1	14	9	21	10
Belgia	16	10	16	45	32	55
Denmark	10	6	20	26	30	32
Perancis	26	20	46	93	72	113
Jerman	53	31	136	142	189	173
Italia	19	13	54	75	73	88
Belanda	61	44	139	220	200	264
Spanyol	2	2	1	15	3	17
Portugal	-	-	34	4	34	4
Swedia	8	11	14	24	22	35
Swiss	14	15	24	32	38	47
Inggris	84	98	134	123	218	221
Finlandia	-	1	6	13	6	14
Norwegia	4	1	8	6	12	7
Yunani	5	1	-	3	5	4
Turki	5	8	-	-	5	8
Irlandia	2	1	5	12	7	13
Eropa Barat	1	-	-	-	1	-
Rusia	10	1	5	3	15	4
Polandia	5	3	4	3	9	6
Ukraina	4	1	-	-	4	1
Eropa Timur	12	22	12	11	24	33
Jumlah EROPA	348	290	672	859	1.020	1.149
USA	59	87	193	230	252	317
Kanada	14	41	52	64	66	105
Amerika Tengah	5	1	1	1	6	2
Brazil	7	1	7	14	14	15
Amerika Selatan	2	6	65	7	67	13
Jumlah AMERIKA	87	136	318	316	405	452
Australia	48	74	141	179	189	253
Selandia Baru	9	16	12	22	21	38
Oceania lainnya	-	-	-	-	-	-
Jumlah OCEANIA	57	90	153	201	210	291
Afrika Selatan	9	8	4	3	13	11
Mesir	5	-	6	-	11	-
Afrika lainnya	5	5	-	2	5	7
Jumlah AFRIKA	19	13	10	5	29	18
TOTAL	1.683	1.868	5.379	6.815	7.062	8.683

Tabel 5. Tamu Mancanegara Menurut Kebangsaan Dengan Visa dan Tanpa Visa
Bulan April Tahun 2007 - 2008

Kebangsaan	Dengan Visa		Tanpa Visa		Jumlah	
	2007	2008	2007	2008	2007	2008
(1)	(2)	(3)	(4)	(5)	(6)	(7)
Brunei Darussalam	46	61	39	83	85	144
Malaysia	149	156	2.572	2.322	2.721	2.478
Philiphina	53	60	73	86	126	146
Singapura	100	107	858	911	958	1.018
Thailand	25	18	83	115	108	133
Vietnam	1	-	19	19	20	19
Myanmar	7	9	-	-	7	9
Asean lainnya	2	1	1	1	3	2
Jumlah ASEAN	383	412	3.645	3.537	4.028	3.949
Hongkong	51	63	203	216	254	279
India	54	75	58	88	112	163
Jepang	134	137	244	280	378	417
Korsel	42	82	133	117	175	199
Pakistan	3	16	-	-	3	16
Bangladesh	10	4	-	1	10	5
Srtangka	3	11	-	-	3	11
Taiwan	80	104	739	494	819	598
RRC	291	461	107	212	398	673
Saudi Arabia	1	9	5	6	6	15
Bahrain	-	-	-	-	-	-
Asia lainnya	12	11	12	1	24	12
Jumlah ASIA (tanpa ASEAN)	681	973	1.501	1.415	2.182	2.388
Austria	4	3	-	14	4	17
Belgia	6	7	41	8	47	15
Denmark	11	9	24	18	35	27
Perancis	24	18	117	94	141	112
Jerman	36	31	105	135	141	166
Italia	20	14	35	47	55	61
Belanda	50	40	146	188	196	228
Spanyol	2	8	14	14	16	22
Portugal	-	2	1	4	1	6
Swedia	5	8	16	31	21	39
Swiss	3	8	31	25	34	33
Inggris	83	70	117	116	200	186
Finlandia	-	-	6	10	6	10
Norwegia	-	5	3	21	3	26
Yunani	-	7	5	2	5	9
Turki	3	4	-	-	3	4
Irlandia	1	1	4	3	5	4
Eropa Barat	1	1	-	-	1	1
Rusia	-	1	3	4	3	5
Polandia	-	-	10	6	10	6
Ukraina	3	9	-	-	3	9
Eropa Timur	11	6	1	7	12	13
Jumlah EROPA	263	252	679	747	942	999
USA	66	74	182	174	248	248
Kanada	13	22	27	38	40	60
Amerika Tengah	1	2	-	1	1	3
Brazil	5	3	1	5	6	8
Amerika Selatan	4	4	11	6	15	10
Jumlah AMERIKA	89	105	221	224	310	329
Australia	77	63	117	175	194	238
Selandia Baru	8	20	12	22	20	42
Oceania lainnya	1	-	-	29	1	29
Jumlah OCEANIA	86	83	129	226	215	309
Afrika Selatan	8	17	6	5	14	22
Mesir	-	-	-	1	-	1
Afrika lainnya	3	7	-	1	3	8
Jumlah AFRIKA	11	24	6	7	17	31
TOTAL	1.513	1.849	6.181	6.156	7.694	8.005

Tabel 6. Tamu Mancanegara Menurut Kebangsaan Dengan Visa dan Tanpa Visa
Bulan Mei Tahun 2007 - 2008

Kebangsaan	Dengan Visa		Tanpa Visa		Jumlah	
	2007	2008	2007	2008	2007	2008
(1)	(2)	(3)	(4)	(5)	(6)	(7)
Brunei Darussalam	67	126	79	47	146	173
Malaysia	134	153	2.511	3.440	2.645	3.593
Philiphina	53	38	67	46	120	84
Singapura	106	76	1.030	1.081	1.136	1.157
Thailand	10	23	52	83	62	106
Vietnam	-	-	8	14	8	14
Myanmar	7	5	-	-	7	5
Asean lainnya	4	10	3	5	7	15
Jumlah ASEAN	381	431	3.750	4.716	4.131	5.147
Hongkong	78	53	231	276	309	329
India	66	62	71	179	137	241
Jepang	137	127	200	263	337	390
Korsel	45	65	134	195	179	260
Pakistan	2	14	-	2	2	16
Bangladesh	3	4	-	-	3	4
Srilangka	16	-	2	-	18	-
Taiwan	108	95	609	538	717	633
RRC	310	472	147	190	457	662
Saudi Arabia	5	3	11	5	16	8
Bahrain	-	-	-	-	-	-
Asia lainnya	11	5	1	14	12	19
Jumlah ASIA (tanpa ASEAN)	781	900	1.406	1.662	2.187	2.562
Austria	-	1	4	16	4	17
Belgia	17	9	18	17	35	26
Denmark	11	8	25	18	36	26
Perancis	14	23	49	82	63	105
Jerman	48	43	138	115	186	158
Italia	19	14	58	58	77	72
Belanda	47	61	133	169	180	230
Spanyol	5	6	15	12	20	18
Portugal	-	-	2	6	2	6
Swedia	9	3	17	8	26	11
Swiss	11	7	22	11	33	18
Inggris	79	89	146	158	225	247
Finlandia	1	2	6	4	7	6
Norwegia	1	-	5	7	6	7
Yunani	2	7	11	1	13	8
Turki	6	4	-	1	6	5
Irlandia	3	2	4	7	7	9
Eropa Barat	1	1	-	-	1	1
Rusia	5	-	1	2	6	2
Polandia	1	1	4	4	5	5
Ukraina	11	3	-	-	11	3
Eropa Timur	19	7	1	12	20	19
Jumlah EROPA	310	291	659	708	969	999
USA	75	81	316	291	391	372
Kanada	20	33	38	60	58	93
Amerika Tengah	1	1	-	3	1	4
Brazil	6	1	10	11	16	12
Amerika Selatan	7	7	5	3	12	10
Jumlah AMERIKA	109	123	369	368	478	491
Australia	56	56	135	135	191	191
Selandia Baru	7	9	16	14	23	23
Oceania lainnya	-	-	-	-	-	-
Jumlah OCEANIA	63	65	151	149	214	214
Afrika Selatan	15	5	6	6	21	11
Mesir	-	-	2	4	2	4
Afrika lainnya	7	9	-	1	7	10
Jumlah AFRIKA	22	14	8	11	30	25
TOTAL	1.666	1.824	6.343	7.614	8.009	9.438

Tabel 7. Tamu Mancanegara Menurut Kebangsaan Dengan Visa dan Tanpa Visa
Bulan Juni Tahun 2007 - 2008

Kebangsaan	Dengan Visa		Tanpa Visa		Jumlah	
	2007	2008	2007	2008	2007	2008
(1)	(2)	(3)	(4)	(5)	(6)	(7)
Brunei Darussalam	81	5	78	105	159	110
Malaysia	146	189	2.159	2.088	2.305	2.277
Philiphina	40	67	63	64	103	131
Singapura	79	78	1.105	1.441	1.184	1.519
Thailand	14	5	59	60	73	65
Vietnam	2	-	19	130	21	130
Myanmar	2	31	-	4	2	35
Asean lainnya	-	4	4	-	4	4
Jumlah ASEAN	364	379	3.487	3.892	3.851	4.271
Hongkong	70	42	225	303	295	345
India	68	108	78	112	146	220
Jepang	142	175	232	274	374	449
Korsel	48	39	126	205	174	244
Pakistan	13	10	3	-	16	10
Bangladesh	6	13	-	-	6	13
Srilangka	41	1	1	-	42	1
Taiwan	92	92	1.005	467	1.097	559
RRC	331	496	134	196	465	692
Saudi Arabia	25	35	4	14	29	49
Bahrain	-	-	2	-	2	-
Asia lainnya	17	32	10	28	27	60
Jumlah ASIA (tanpa ASEAN)	853	1.043	1.820	1.599	2.673	2.642
Austria	4	1	-	10	4	11
Belgia	18	13	20	21	38	34
Denmark	3	10	32	19	35	29
Perancis	25	34	58	96	83	130
Jerman	51	34	127	132	178	166
Italia	27	37	42	71	69	108
Belanda	80	69	218	236	298	305
Spanyol	1	1	14	20	15	21
Portugal	-	2	6	6	6	8
Swedia	8	3	9	15	17	18
Swiss	8	7	23	20	31	27
Inggris	111	76	132	144	243	220
Finlandia	3	1	4	8	7	9
Norwegia	-	4	10	8	10	12
Yunani	4	1	1	-	5	1
Turki	4	7	3	-	7	7
Irlandia	4	1	8	1	12	2
Eropa Barat	-	2	1	1	1	3
Rusia	8	-	1	2	9	2
Polandia	1	9	2	6	3	15
Ukraina	4	1	-	-	4	1
Eropa Timur	8	11	4	3	12	14
Jumlah EROPA	372	324	715	819	1.087	1.143
USA	78	166	295	283	373	449
Kanada	18	34	52	52	70	86
Amerika Tengah	-	3	1	1	1	4
Brazil	1	6	7	10	8	16
Amerika Selatan	5	2	13	6	18	8
Jumlah AMERIKA	102	211	368	352	470	563
Australia	57	59	175	277	232	336
Selandia Baru	4	18	16	32	20	50
Oceania lainnya	1	-	-	-	1	-
Jumlah OCEANIA	62	77	191	309	253	386
Afrika Selatan	7	17	3	15	10	32
Mesir	-	-	-	1	-	1
Afrika lainnya	7	6	1	-	8	6
Jumlah AFRIKA	14	23	4	16	18	39
TOTAL	1.767	2.057	6.585	6.987	8.352	9.044

Tabel 8. Tamu Mancanegara Menurut Kebangsaan Dengan Visa dan Tanpa Visa
Bulan Juli Tahun 2007 - 2008

Kebangsaan	Dengan Visa		Tanpa Visa		Jumlah	
	2007	2008	2007	2008	2007	2008
(1)	(2)	(3)	(4)	(5)	(6)	(7)
Brunei Darussalam	80	2	65	67	145	69
Malaysia	210	199	1.927	2.511	2.137	2.710
Philiphina	58	56	74	206	132	262
Singapura	106	91	1.119	883	1.225	974
Thailand	15	6	71	92	86	98
Vietnam	1	1	22	21	23	22
Myanmar	21	13	6	-	27	13
Asean lainnya	4	14	3	2	7	16
Jumlah ASEAN	495	382	3.287	3.782	3.782	4.164
Hongkong	87	73	359	343	446	416
India	97	82	164	122	261	204
Jepang	160	111	283	301	443	412
Korsei	108	57	169	181	277	238
Pakistan	6	28	-	-	6	28
Bangladesh	2	7	-	1	2	8
Srilangka	9	35	2	-	11	35
Taiwan	135	78	640	457	775	535
RRC	332	546	167	278	499	824
Saudi Arabia	31	18	37	16	68	34
Bahrain	-	-	-	-	-	-
Asia lainnya	43	12	2	10	45	22
Jumlah ASIA (tanpa ASEAN)	1.010	1.047	1.823	1.709	2.833	2.756
Austria	8	1	5	14	13	15
Belgia	35	5	36	44	71	49
Denmark	9	7	25	42	34	49
Perancis	26	26	128	178	154	204
Jerman	47	46	192	142	239	188
Italia	25	18	72	70	97	88
Belanda	134	124	327	413	461	537
Spanyol	5	-	33	26	38	26
Portugal	3	2	7	2	10	4
Swedia	3	8	11	12	14	20
Swiss	8	5	30	24	38	29
Inggris	141	107	178	204	319	311
Finlandia	10	-	5	5	15	5
Norwegia	9	4	14	5	23	9
Yunani	1	5	1	3	2	8
Turki	5	8	-	-	5	8
Irlandia	-	4	9	2	9	6
Eropa Barat	-	-	2	1	2	1
Rusia	2	30	6	3	8	33
Polandia	1	5	4	5	5	10
Ukraina	-	1	-	-	-	1
Eropa Timur	14	16	11	10	25	26
Jumlah EROPA	486	422	1.096	1.205	1.582	1.627
USA	132	114	371	370	503	484
Kanada	25	32	58	64	83	96
Amerika Tengah	2	6	4	5	6	11
Brazil	5	7	2	7	7	14
Amerika Selatan	1	2	6	1	7	3
Jumlah AMERIKA	165	161	441	447	606	608
Australia	77	70	215	283	292	353
Selandia Baru	15	9	17	32	32	41
Oceania lainnya	-	-	-	-	-	-
Jumlah OCEANIA	92	79	232	315	324	394
Afrika Selatan	5	12	12	4	17	16
Mesir	-	-	2	1	2	1
Afrika lainnya	9	6	4	1	13	7
Jumlah AFRIKA	14	18	18	6	32	24
TOTAL	2.262	2.109	6.897	7.464	9.159	9.573

Tabel 9. Tamu Mancanegara Menurut Kebangsaan Dengan Visa dan Tanpa Visa
Bulan Agustus Tahun 2007 - 2008

Kebangsaan	Dengan Visa		Tanpa Visa		Jumlah	
	2007	2008	2007	2008	2007	2008
(1)	(2)	(3)	(4)	(5)	(6)	(7)
Brunei Darussalam	72	7	51	103	123	110
Malaysia	216	105	2.315	2.145	2.531	2.250
Philiphina	61	32	58	45	119	77
Singapura	92	122	1.008	1.135	1.100	1.257
Thailand	10	12	68	98	78	110
Vietnam	-	1	8	9	8	10
Myanmar	9	7	-	-	9	7
Asean lainnya	3	9	-	2	3	11
Jumlah ASEAN	463	295	3.508	3.537	3.971	3.832
Hongkong	60	42	224	310	284	352
India	71	108	88	112	159	220
Jepong	143	153	309	418	452	571
Korsel	36	77	169	289	205	366
Pakistan	3	10	-	-	3	10
Bangladesh	9	9	-	-	9	9
Srilangka	8	4	2	-	10	4
Taiwan	100	201	484	477	584	678
RRC	345	535	144	295	489	830
Saudi Arabia	8	7	18	24	26	31
Bahrain	-	-	-	-	-	-
Asia lainnya	17	19	28	12	45	31
Jumlah ASIA (tanpa ASEAN)	800	1.165	1.466	1.937	2.266	3.102
Austria	4	3	7	6	11	9
Belgia	11	11	11	33	22	44
Denmark	10	4	17	31	27	35
Perancis	21	18	157	188	178	206
Jerman	31	45	150	119	181	164
Italia	13	10	41	51	54	61
Belanda	52	55	200	182	252	237
Spanyol	5	-	61	72	66	72
Portugal	-	1	6	1	6	2
Swedia	1	4	-	7	1	11
Swiss	14	6	21	25	35	31
Inggris	93	112	135	139	228	251
Finlandia	2	1	4	9	6	10
Norwegia	2	2	9	5	11	7
Yunani	2	2	1	1	3	3
Turki	9	4	-	-	9	4
Irlandia	2	2	5	5	7	7
Eropa Barat	-	-	-	-	-	-
Rusia	1	2	2	4	3	6
Polandia	1	-	4	3	5	3
Ukraina	-	2	-	-	-	2
Eropa Timur	10	9	5	3	15	12
Jumlah EROPA	284	293	836	884	1.120	1.177
USA	92	94	222	261	314	355
Kanada	21	20	37	46	58	66
Amerika Tengah	1	-	4	3	5	3
Brazil	5	17	5	7	10	24
Amerika Selatan	4	4	2	2	6	6
Jumlah AMERIKA	123	135	270	319	393	454
Australia	80	62	124	217	204	279
Selandia Baru	11	8	16	22	27	30
Oceania lainnya	8	1	-	-	8	1
Jumlah OCEANIA	99	71	140	239	239	310
Afrika Selatan	6	3	9	12	15	15
Mesir	-	1	2	2	2	3
Afrika lainnya	2	9	1	-	3	9
Jumlah AFRIKA	8	13	12	14	20	27
TOTAL	1.777	1.972	6.232	6.930	8.009	8.902

Tabel 10. Tamu Mancanegara Menurut Kebangsaan Dengan Visa dan Tanpa Visa
Bulan September Tahun 2007 - 2008

Kebangsaan	Dengan Visa		Tanpa Visa		Jumlah	
	2007	2008	2007	2008	2007	2008
(1)	(2)	(3)	(4)	(5)	(6)	(7)
Brunei Darussalam	64	-	54	36	118	36
Malaysia	198	190	1.128	1.268	1.326	1.458
Philiphina	28	37	54	37	82	74
Singapura	88	68	770	622	858	690
Thailand	3	10	54	45	57	55
Vietnam	-	3	21	10	21	13
Myanmar	4	5	-	-	4	5
Asean lainnya	1	8	-	3	1	11
Jumlah ASEAN	386	321	2.081	2.021	2.467	2.342
Hongkong	57	48	183	384	240	432
India	49	67	76	110	125	177
Jepang	113	117	282	200	395	317
Korsei	58	39	102	107	160	146
Pakistan	3	2	-	1	3	3
Bangladesh	4	4	-	1	4	5
Srilangka	1	6	-	-	1	6
Taiwan	94	70	790	358	884	428
RRC	331	456	112	187	443	643
Saudi Arabia	-	2	-	5	-	7
Bahrain	-	-	-	-	-	-
Asia lainnya	7	11	10	6	17	17
Jumlah ASIA (tanpa ASEAN)	717	822	1.555	1.359	2.272	2.181
Austria	1	2	10	6	11	8
Belgia	8	17	37	20	45	37
Denmark	6	14	16	42	22	56
Perancis	31	26	78	95	109	121
Jerman	30	27	104	125	134	152
Italia	19	18	56	34	75	52
Belanda	50	81	166	181	216	262
Spanyol	3	3	12	25	15	28
Portugal	-	1	7	1	7	2
Swedia	12	7	5	11	17	18
Swiss	6	4	20	29	26	33
Inggris	117	79	134	100	251	179
Finlandia	1	-	6	4	7	4
Norwegia	1	-	3	3	4	3
Yunani	-	4	1	2	1	6
Turki	6	-	-	-	6	-
Irlandia	1	1	8	4	9	5
Europa Barat	-	1	1	-	1	1
Rusia	2	-	2	3	4	3
Polandia	4	-	3	7	7	7
Ukraina	7	7	-	-	7	7
Europa Timur	12	7	1	8	13	15
Jumlah EROPA	317	299	670	700	987	999
USA	77	92	178	191	255	283
Kanada	20	20	46	19	66	39
Amerika Tengah	2	3	3	3	5	6
Brazil	2	4	4	3	6	7
Amerika Selatan	-	1	1	7	1	8
Jumlah AMERIKA	101	120	232	223	333	343
Australia	61	57	124	190	185	247
Selandia Baru	8	6	15	10	23	16
Oceania lainnya	1	1	-	-	1	1
Jumlah OCEANIA	70	64	139	200	209	264
Afrika Selatan	7	1	14	7	21	8
Mesir	2	-	-	1	2	1
Afrika lainnya	7	5	-	-	7	5
Jumlah AFRIKA	16	6	14	8	30	14
TOTAL	1.607	1.632	4.691	4.511	6.298	6.143

Tabel 11. Tamu Mancanegara Menurut Kebangsaan Dengan Visa dan Tanpa Visa
Bulan Oktober Tahun 2007 - 2008

Kebangsaan	Dengan Visa		Tanpa Visa		Jumlah	
	2007	2008	2007	2008	2007	2008
(1)	(2)	(3)	(4)	(5)	(6)	(7)
Brunei Darussalam	78	8	49	43	127	51
Malaysia	183	218	1.376	1.937	1.559	2.155
Philiphina	27	50	28	66	55	116
Singapura	84	78	639	831	723	909
Thailand	4	5	72	62	76	67
Vietnam	8	2	32	23	40	25
Myanmar	8	14	-	-	8	14
Asean lainnya	2	-	-	11	2	11
Jumlah ASEAN	394	375	2.196	2.973	2.590	3.348
Hongkong	89	61	151	231	240	292
India	74	63	83	116	157	179
Jepang	138	111	190	288	328	399
Korsel	57	56	110	142	167	198
Pakistan	1	3	1	-	2	3
Bangladesh	4	10	-	-	4	10
Sriangka	4	5	-	-	4	5
Taiwan	134	108	463	326	597	434
RRC	280	500	131	189	411	689
Saudi Arabia	3	11	1	9	4	20
Bahrain	-	-	-	-	-	-
Asia lainnya	15	18	8	4	23	22
Jumlah ASIA (tanpa ASEAN)	799	946	1.138	1.305	1.937	2.251
Austria	1	1	14	13	15	14
Belgia	9	11	6	22	15	33
Denmark	10	15	12	24	22	39
Perancis	16	18	62	97	78	115
Jerman	34	15	107	177	141	192
Italia	12	26	41	50	53	76
Belanda	54	50	198	197	252	247
Spanyol	11	1	21	14	32	15
Portugal	1	-	1	2	2	2
Swedia	4	8	5	8	9	16
Swiss	5	6	19	30	24	36
Inggris	140	80	129	113	269	193
Finlandia	-	-	6	18	6	16
Norwegia	3	1	19	6	22	7
Yunani	2	-	2	-	4	-
Turki	1	4	-	1	1	5
Irlandia	3	-	4	9	7	9
Eropa Barat	1	3	-	-	1	3
Rusia	3	1	9	4	12	5
Polandia	-	1	1	4	1	5
Ukraina	2	7	-	1	2	8
Eropa Timur	10	8	5	9	15	17
Jumlah EROPA	322	256	661	797	983	1.053
USA	50	68	149	213	199	281
Kanada	16	25	56	52	72	77
Amerika Tengah	3	1	-	1	3	2
Brazil	5	2	13	4	18	6
Amerika Selatan	1	1	2	1	3	2
Jumlah AMERIKA	75	97	220	271	295	368
Australia	58	48	126	150	184	198
Selandia Baru	10	8	9	26	19	34
Oceania lainnya	-	2	-	-	-	2
Jumlah OCEANIA	68	58	135	176	203	234
Afrika Selatan	6	2	5	12	11	14
Mesir	-	7	2	6	2	13
Afrika lainnya	3	6	-	2	3	8
Jumlah AFRIKA	9	15	7	20	16	35
TOTAL	1.667	1.747	4.357	5.542	6.024	7.289

Tabel 12. Tamu Mancanegara Menurut Kebangsaan Dengan Visa dan Tanpa Visa
Bulan November Tahun 2007 - 2008

Kebangsaan	Dengan Visa		Tanpa Visa		Jumlah	
	2007	2008	2007	2008	2007	2008
(1)	(2)	(3)	(4)	(5)	(6)	(7)
Brunei Darussalam	62	56	72	89	134	145
Malaysia	278	293	2.150	3.791	2.428	4.084
Philiphina	34	61	79	83	113	144
Singapura	104	61	903	1.159	1.007	1.220
Thailand	2	13	54	71	56	84
Vietnam	5	-	41	54	46	54
Myanmar	10	32	-	1	10	33
Asean lainnya	1	2	3	5	4	7
Jumlah ASEAN	496	518	3.302	5.253	3.798	5.771
Hongkong	48	39	878	269	926	308
India	72	80	92	118	164	198
Jepang	120	112	275	328	395	440
Korsel	39	45	154	113	193	158
Pakistan	7	12	13	-	20	12
Bangladesh	5	5	-	-	5	5
Srilangka	7	4	2	-	9	4
Taiwan	91	63	478	394	569	457
RRC	403	425	146	238	549	663
Saudi Arabia	5	1	7	5	12	6
Bahrain	-	-	-	-	-	-
Asia lainnya	8	27	3	3	11	30
Jumlah ASIA (tanpa ASEAN)	805	813	2.048	1.468	2.853	2.281
Austria	6	3	10	12	16	15
Belgia	13	13	19	10	32	23
Denmark	7	12	21	25	28	37
Perancis	25	24	114	73	139	97
Jerman	54	26	182	129	236	155
Italia	18	18	57	55	75	73
Belanda	49	64	292	186	341	250
Spanyol	1	1	22	17	23	18
Portugal	-	7	2	3	2	10
Swedia	12	7	41	20	53	27
Swiss	8	3	13	32	21	35
Inggris	94	91	137	123	231	214
Finlandia	1	2	9	4	10	6
Norwegia	4	-	24	12	28	12
Yunani	1	3	3	1	4	4
Turki	4	3	-	-	4	3
Irlandia	-	1	2	3	2	4
Eropa Barat	-	-	-	1	-	1
Rusia	-	3	26	9	26	12
Polandia	-	1	3	10	3	11
Ukraina	11	1	-	-	11	1
Eropa Timur	15	14	2	11	17	25
Jumlah EROPA	323	297	979	736	1.302	1.033
USA	91	90	232	232	323	322
Kanada	20	25	51	59	71	84
Amerika Tengah	3	4	1	2	4	6
Brazil	4	3	4	8	8	11
Amerika Selatan	-	2	6	4	6	6
Jumlah AMERIKA	118	124	294	305	412	429
Australia	64	64	129	141	193	205
Selandia Baru	10	16	15	27	25	43
Oceania lainnya	-	-	-	-	-	-
Jumlah OCEANIA	74	80	144	168	218	248
Afrika Selatan	8	5	9	16	17	21
Mesir	-	1	2	1	2	2
Afrika lainnya	7	4	-	5	7	9
Jumlah AFRIKA	15	10	11	22	26	32
TOTAL	1.831	1.842	6.778	7.952	8.609	9.794

Tabel 13. Tamu Mancanegara Menurut Kebangsaan Dengan Visa dan Tanpa Visa
Bulan Desember Tahun 2007 - 2008

Kebangsaan	Dengan Visa		Tanpa Visa		Jumlah	
	2007	2008	2007	2008	2007	2008
(1)	(2)	(3)	(4)	(5)	(6)	(7)
Brunei Darussalam	88	37	226	364	314	401
Malaysia	101	154	2.545	3.376	2.646	3.530
Philiphina	55	39	40	61	95	100
Singapura	63	74	1.119	1.355	1.182	1.429
Thailand	8	8	50	77	58	85
Vietnam	3	2	30	9	33	11
Myanmar	14	8	-	-	14	8
Asean lainnya	5	6	-	1	5	7
Jumlah ASEAN	337	328	4.010	5.243	4.347	5.571
Hongkong	64	54	221	321	285	375
India	88	75	66	88	154	163
Jepang	109	116	270	316	379	432
Korsei	74	37	127	145	201	182
Pakistan	5	8	-	-	5	8
Bangladesh	-	3	-	-	-	3
Srilangka	5	9	-	-	5	9
Taiwan	87	86	373	306	460	392
RRC	405	428	192	254	597	682
Saudi Arabia	1	2	10	6	11	8
Bahrain	-	-	-	-	-	-
Asia lainnya	7	9	4	1	11	10
Jumlah ASIA (tanpa ASEAN)	845	827	1.263	1.437	2.108	2.264
Austria	4	3	9	7	13	10
Belgia	14	4	15	13	29	17
Denmark	2	3	10	10	12	13
Perancis	21	27	97	56	118	83
Jerman	24	27	121	115	145	142
Italia	7	8	35	24	42	32
Belanda	65	88	145	177	210	265
Spanyol	6	1	16	6	22	7
Portugal	-	1	1	3	1	4
Swedia	6	5	15	14	21	19
Swiss	4	2	18	24	22	26
Inggris	92	73	109	98	201	171
Finlandia	3	1	8	5	11	6
Norwegia	3	5	4	1	7	6
Yunani	2	1	1	-	3	1
Turki	1	-	1	1	2	1
Irlandia	1	3	8	5	9	8
Eropa Barat	-	-	-	2	-	2
Rusia	-	1	10	3	10	4
Polandia	1	3	1	1	2	4
Ukraina	4	11	2	-	6	11
Eropa Timur	6	9	5	13	11	22
Jumlah EROPA	266	276	631	578	897	854
USA	46	89	218	256	264	345
Kanada	28	12	44	62	72	74
Amerika Tengah	-	3	2	2	2	5
Brazil	1	2	3	3	4	5
Amerika Selatan	8	6	1	-	9	6
Jumlah AMERIKA	83	112	268	323	351	435
Australia	52	43	158	222	210	265
Selandia Baru	5	7	13	16	18	23
Oceania lainnya	-	-	-	-	-	-
Jumlah OCEANIA	57	50	171	238	228	288
Afrika Selatan	1	2	8	3	9	5
Mesir	-	5	2	2	2	7
Afrika lainnya	8	11	2	-	10	11
Jumlah AFRIKA	9	18	12	5	21	23
TOTAL	1.597	1.611	6.355	7.824	7.952	9.435

Tabel 14. Tamu Mancanegara Dengan Visa Menurut Kebangsaan dan Jenis Visa Kunjungan
Tahun 2007 - 2008

Kebangsaan	WNA Pengunjung Singkat Dengan Visa Kunjungan										VBS		Jumlah	
	Transit		Usaha		Sosbud		Pemerintah		Wisata		2007	2008	2007	2008
	2007	2008	2007	2008	2007	2008	2007	2008	2007	2008				
(1)	(2)	(3)	(4)	(5)	(6)	(7)	(8)	(9)	(10)	(11)	(12)	(13)	(14)	(15)
Brunei Darussalam	814	453	31	21	-	-	-	-	-	-	-	-	845	474
Malaysia	276	389	1.573	1.724	2	-	-	-	-	-	175	204	2.026	2.317
Philiphina	298	362	148	122	1	-	-	-	-	1	102	107	550	591
Singapura	79	117	929	810	-	-	-	-	-	-	72	76	1.080	1.003
Thailand	60	39	54	66	-	-	-	-	-	-	15	19	129	124
Vietnam	13	4	7	7	-	-	-	-	-	-	2	2	22	13
Myanmar	39	28	65	130	-	-	-	-	-	-	2	-	106	158
Asean lainnya	2	25	25	43	-	-	-	-	-	-	-	-	27	68
Jumlah ASEAN	1.581	1.417	2.832	2.923	3	-	-	-	1	-	368	408	4.785	4.748
Hongkong	701	512	95	117	-	-	-	-	-	-	12	9	808	638
India	125	167	560	594	-	-	-	-	-	-	121	160	806	921
Jepang	60	96	1.342	1.266	-	-	-	-	-	1	162	201	1.565	1.563
Korsel	36	74	397	377	-	-	-	-	-	-	231	234	664	685
Pakistan	-	1	60	120	-	-	-	-	-	-	4	2	64	123
Bangladesh	1	9	58	52	-	-	-	-	-	-	2	9	61	70
Srilangka	24	21	79	71	-	-	-	-	-	-	3	4	106	96
Taiwan	182	93	795	967	-	-	-	-	-	-	177	157	1.154	1.217
RRC	385	693	3.210	3.970	1	1	-	-	-	1	361	678	3.958	5.342
Saudi Arabia	-	-	98	98	-	-	-	-	-	-	-	-	98	98
Bahrain	-	-	-	-	-	-	-	-	-	-	-	-	-	-
Asia lainnya	10	12	155	180	1	-	-	-	-	-	5	2	171	194
Jumlah ASIA (tanpa ASEAN)	1.524	1.678	6.849	7.812	2	1	-	-	2	-	1.078	1.456	9.455	10.947
Austria	2	-	42	19	-	-	-	-	-	-	-	2	44	21
Belgia	1	5	169	101	-	-	-	-	-	-	4	12	174	118
Denmark	2	3	83	91	-	-	-	-	-	-	13	6	98	100
Perancis	6	18	229	232	-	-	-	-	-	-	19	21	254	271
Jerman	5	8	429	361	-	-	-	-	-	1	25	31	460	400
Italia	-	4	206	189	-	-	-	-	-	-	16	8	222	201
Belanda	3	23	760	707	1	-	-	-	-	1	32	29	797	759
Spanyol	1	1	39	20	-	-	-	-	-	-	3	9	43	30
Portugal	-	2	4	14	-	-	-	-	-	-	4	-	8	16
Swedia	3	2	77	77	-	-	-	-	-	-	7	-	87	79
Swiss	14	3	98	68	-	-	-	-	-	-	7	2	119	73
Inggris	714	611	443	420	-	-	-	-	-	-	106	62	1.263	1.093
Finlandia	2	-	19	16	-	-	-	-	-	-	-	-	21	16
Norwegia	1	6	31	25	-	-	-	-	-	-	1	-	33	31
Yunani	5	16	24	15	-	-	-	-	-	-	-	1	29	32
Turki	3	2	48	48	-	-	-	-	-	-	-	-	51	50
Irlandia	5	1	16	15	-	-	-	-	-	-	1	2	22	18
Eropa Barat lainnya	1	-	3	10	-	-	-	-	-	-	-	-	4	10
Rusia	23	25	12	16	-	-	-	-	-	-	-	-	35	41
Polandia	4	4	11	22	-	-	-	-	-	-	1	-	16	26
Ukraina	48	41	10	14	3	-	-	-	-	-	-	-	61	55
Eropa Timur lainnya	28	15	106	108	-	-	-	-	-	-	4	9	138	132
Jumlah EROPA	871	790	2.859	2588	4	-	-	-	2	-	243	194	3.979	3.572
Amerika Serikat	39	92	762	850	1	-	-	-	-	-	101	158	903	1.100
Kanada	109	136	120	138	-	-	-	-	-	-	22	32	251	306
Amerika Tengah	-	3	21	21	-	-	-	-	-	-	1	1	22	25
Brazil	-	-	34	41	-	-	-	-	-	-	8	7	42	48
Amerika Selatan lainnya	7	6	26	34	-	-	-	-	-	-	2	4	35	44
Jumlah AMERIKA	155	237	963	1.084	1	-	-	-	-	-	134	202	1.253	1.523
Australia	195	272	503	414	-	-	-	-	-	-	51	43	749	729
Selandia Baru	35	63	46	63	-	-	-	-	-	-	14	13	95	139
Oceania lainnya	1	-	10	8	-	-	-	-	-	-	-	-	11	8
Jumlah OCEANIA	231	335	559	485	-	-	-	-	-	-	65	56	855	876
Afrika Selatan	5	7	72	58	-	-	-	-	-	-	4	16	81	81
Mesir	1	-	7	14	-	-	-	-	-	-	-	-	7	14
Afrika lainnya	-	1	68	97	-	-	-	-	-	-	2	1	71	99
Jumlah AFRIKA	6	8	147	169	-	-	-	-	-	-	6	17	159	194
TOTAL	4.368	4.465	14.209	15.061	10	1	-	-	5	-	1.894	2.333	20.486	21.860

Tabel 15. Tamu Mancanegara Dengan Visa Menurut Kebangsaan dan Jenis Visa Kunjungan
Bulan Januari Tahun 2007 - 2008

Kebangsaan	WNA Pengunjung Singkat Dengan Visa Kunjungan										VBS		Jumlah	
	Transit		Usaha		Sosbud		Pemerintah		Wisata		2007	2008	2007	2008
	2007	2008	2007	2008	2007	2008	2007	2008	2007	2008				
(1)	(2)	(3)	(4)	(5)	(6)	(7)	(8)	(9)	(10)	(11)	(12)	(13)	(14)	(15)
Brunei Darussalam	57	26	7	1	-	-	-	-	-	-	-	-	64	27
Malaysia	46	43	93	93	-	-	-	-	-	-	18	11	157	147
Philiphina	30	38	14	14	-	-	-	-	-	-	6	10	50	62
Singapura	13	17	80	67	-	-	-	-	-	-	8	12	101	96
Thailand	5	-	5	6	-	-	-	-	-	-	2	-	12	6
Vietnam	-	-	-	1	-	-	-	-	-	-	-	-	-	1
Myanmar	10	8	6	8	-	-	-	-	-	-	-	-	16	16
Asean lainnya	2	2	1	1	-	-	-	-	-	-	-	-	3	3
Jumlah ASEAN	163	134	206	191	-	-	-	-	-	-	34	33	403	358
Hongkong	53	45	11	2	-	-	-	-	-	-	1	-	65	47
India	5	13	34	38	-	-	-	-	-	-	6	5	45	56
Jepang	4	5	109	112	-	-	-	-	-	-	13	29	126	146
Korsel	-	7	33	45	-	-	-	-	-	-	17	15	50	67
Pakistan	-	-	5	7	-	-	-	-	-	-	-	-	5	7
Bangladesh	-	-	4	1	-	-	-	-	-	-	-	-	4	1
Srilangka	-	1	5	5	-	-	-	-	-	-	-	-	5	6
Taiwan	-	13	63	61	-	-	-	-	-	-	12	8	75	82
RRC	6	66	278	244	-	-	-	-	-	-	12	21	296	331
Saudi Arabia	-	-	4	5	-	-	-	-	-	-	-	-	4	5
Bahrain	-	-	-	-	-	-	-	-	-	-	-	-	-	-
Asia lainnya	1	-	7	14	1	-	-	-	-	-	-	-	9	14
Jumlah ASIA (tanpa ASEAN)	69	150	553	534	1	-	-	-	-	-	61	78	684	762
Austria	-	-	1	2	-	-	-	-	-	-	-	-	1	2
Belgia	-	-	20	6	-	-	-	-	-	-	1	1	21	7
Denmark	-	-	11	3	-	-	-	-	-	-	3	2	14	5
Perancis	-	4	10	9	-	-	-	-	-	-	-	1	10	14
Jerman	-	1	28	46	-	-	-	-	-	-	-	1	28	48
Italia	-	1	20	14	-	-	-	-	-	-	2	-	22	15
Belanda	-	2	83	41	1	-	-	-	-	-	9	1	93	44
Spanyol	-	-	1	2	-	-	-	-	-	-	-	3	1	5
Portugal	-	-	-	-	-	-	-	-	-	-	-	-	-	-
Swedia	-	-	11	7	-	-	-	-	-	-	2	-	13	7
Swiss	12	-	12	7	-	-	-	-	-	-	-	-	24	7
Inggris	81	79	38	43	-	-	-	-	-	-	13	5	132	127
Finlandia	-	-	-	5	-	-	-	-	-	-	-	-	-	5
Norwegia	-	-	1	3	-	-	-	-	-	-	-	-	1	3
Yunani	-	-	2	1	-	-	-	-	-	-	-	-	2	1
Turki	-	-	3	1	-	-	-	-	-	-	-	-	3	1
Irlandia	-	-	2	1	-	-	-	-	-	-	-	-	2	1
Eropa Barat lainnya	-	-	-	2	-	-	-	-	-	-	-	-	-	2
Rusia	-	1	3	1	-	-	-	-	-	-	-	-	3	2
Polandia	1	1	-	-	-	-	-	-	-	-	-	-	1	1
Ukraina	-	9	-	-	-	-	-	-	-	-	-	-	-	9
Eropa Timur lainnya	1	1	6	9	-	-	-	-	-	-	-	-	7	10
Jumlah EROPA	95	99	252	203	1	-	-	-	-	-	30	14	378	316
Amerika Serikat	-	21	57	66	1	-	-	-	-	-	7	4	65	91
Kanada	6	11	18	10	-	-	-	-	-	-	2	-	26	21
Amerika Tengah	-	-	-	-	-	-	-	-	-	-	-	-	-	-
Brazil	-	-	-	1	-	-	-	-	-	-	-	-	-	1
Amerika Selatan lainnya	-	-	-	1	-	-	-	-	-	-	-	-	-	1
Jumlah AMERIKA	6	32	75	78	1	-	-	-	-	-	9	4	91	114
Australia	9	42	26	43	-	-	-	-	-	-	8	1	43	86
Selandia Baru	2	5	2	6	-	-	-	-	-	-	1	2	5	13
Oceania lainnya	-	-	-	3	-	-	-	-	-	-	-	-	-	3
Jumlah OCEANIA	11	47	28	52	-	-	-	-	-	-	9	3	48	102
Afrika Selatan	-	2	4	3	-	-	-	-	-	-	-	-	4	5
Mesir	-	-	-	-	-	-	-	-	-	-	-	-	-	-
Afrika lainnya	-	-	3	23	-	-	-	-	-	-	-	-	3	23
Jumlah AFRIKA	-	2	7	26	-	-	-	-	-	-	-	-	7	28
TOTAL	344	484	1.121	1.084	3	-	-	-	-	-	143	132	1.611	1.680

Tabel 16. Tamu Mancanegara Dengan Visa Menurut Kebangsaan dan Jenis Visa Kunjungan
Bulan Februari Tahun 2007 - 2008

Kebangsaan	WNA Pengunjung Singkat Dengan Visa Kunjungan										VBS		Jumlah	
	Transit		Usaha		Sosbud		Pemerintah		Wisata		2007	2008	2007	2008
	2007	2008	2007	2008	2007	2008	2007	2008	2007	2008				
(1)	(2)	(3)	(4)	(5)	(6)	(7)	(8)	(9)	(10)	(11)	(12)	(13)	(14)	(15)
Brunei Darussalam	72	72	3	2	-	-	-	-	-	-	-	-	75	74
Malaysia	27	56	92	134	1	-	-	-	-	-	14	17	134	207
Philiphina	13	29	4	4	1	-	-	-	-	-	23	4	41	37
Singapura	3	15	63	57	-	-	-	-	-	-	8	2	74	74
Thailand	1	6	-	3	-	-	-	-	-	-	3	3	4	12
Vietnam	-	-	2	2	-	-	-	-	-	-	-	-	2	2
Myanmar	-	-	4	9	-	-	-	-	-	-	1	-	5	9
Asean lainnya	-	-	-	6	-	-	-	-	-	-	-	-	-	6
Jumlah ASEAN	116	178	168	217	2	-	-	-	-	-	49	26	335	421
Hongkong	68	43	9	2	-	-	-	-	-	-	-	2	77	47
India	11	19	39	35	-	-	-	-	-	-	19	19	69	73
Jepang	2	9	76	127	-	-	-	-	1	-	12	18	91	154
Korsel	1	17	19	17	-	-	-	-	-	-	26	30	46	64
Pakistan	-	-	2	10	-	-	-	-	-	-	-	-	2	10
Bangladesh	-	-	8	3	-	-	-	-	-	-	1	-	9	3
Srilangka	1	1	-	4	-	-	-	-	-	-	-	-	1	5
Taiwan	3	9	58	97	-	-	-	-	-	-	4	9	65	115
RRC	17	47	238	286	-	-	-	-	1	-	17	17	273	350
Saudi Arabia	-	-	7	4	-	-	-	-	-	-	-	-	7	4
Bahrain	-	-	-	-	-	-	-	-	-	-	-	-	-	-
Asia lainnya	1	-	15	14	-	-	-	-	-	-	-	-	16	14
Jumlah ASIA (tanpa ASEAN)	104	145	471	599	-	-	-	-	2	-	79	95	656	839
Austria	-	-	4	-	-	-	-	-	-	-	-	-	4	-
Belgia	-	-	6	6	-	-	-	-	-	-	-	5	6	11
Denmark	-	1	3	6	-	-	-	-	-	-	2	-	5	7
Perancis	-	6	15	17	-	-	-	-	-	-	-	-	15	23
Jerman	-	1	17	26	-	-	-	-	1	-	6	-	24	27
Italia	-	-	20	10	-	-	-	-	-	-	1	-	21	10
Belanda	-	2	58	36	-	-	-	-	1	-	3	1	62	39
Spanyol	-	-	1	2	-	-	-	-	-	-	-	-	1	2
Portugal	-	-	-	-	-	-	-	-	-	-	4	-	4	-
Swedia	-	-	6	8	-	-	-	-	-	-	-	-	6	8
Swiss	-	1	12	2	-	-	-	-	-	-	2	-	14	3
Inggris	60	65	31	25	-	-	-	-	-	-	6	1	97	91
Finlandia	-	-	-	3	-	-	-	-	-	-	-	-	-	3
Norwegia	-	-	5	6	-	-	-	-	-	-	-	-	5	6
Yunani	-	-	8	-	-	-	-	-	-	-	-	-	8	-
Turki	-	1	4	6	-	-	-	-	-	-	-	-	4	7
Irlandia	-	-	3	1	-	-	-	-	-	-	-	-	3	1
Eropa Barat lainnya	-	-	-	-	-	-	-	-	-	-	-	-	-	-
Rusia	-	-	1	-	-	-	-	-	-	-	-	-	1	-
Polandia	-	-	1	2	-	-	-	-	-	-	-	-	1	2
Ukraina	12	3	-	-	3	-	-	-	-	-	-	-	15	3
Eropa Timur lainnya	1	-	13	13	-	-	-	-	-	-	-	-	14	13
Jumlah EROPA	73	80	208	169	3	-	-	-	2	-	24	7	310	256
Amerika Serikat	-	5	62	40	-	-	-	-	-	-	10	9	72	54
Kanada	24	13	4	7	-	-	-	-	-	-	2	1	30	21
Amerika Tengah	-	1	3	-	-	-	-	-	-	-	1	-	4	1
Brazil	-	-	1	1	-	-	-	-	-	-	-	-	1	1
Amerika Selatan lainnya	-	5	3	3	-	-	-	-	-	-	-	-	3	8
Jumlah AMERIKA	24	24	73	51	-	-	-	-	-	-	13	10	110	85
Australia	29	28	46	16	-	-	-	-	-	-	1	3	76	47
Selandia Baru	1	7	2	2	-	-	-	-	-	-	-	-	3	9
Oceania lainnya	-	-	-	1	-	-	-	-	-	-	-	-	-	1
Jumlah OCEANIA	30	35	48	19	-	-	-	-	-	-	1	3	79	57
Afrika Selatan	1	-	4	4	-	-	-	-	-	-	-	-	5	4
Mesir	-	-	-	-	-	-	-	-	-	-	-	-	-	-
Afrika lainnya	-	-	10	8	-	-	-	-	-	-	-	-	10	8
Jumlah AFRIKA	1	-	14	12	-	-	-	-	-	-	-	-	15	12
TOTAL	348	462	982	1.067	5	-	-	-	4	-	166	141	1.505	1.670

Tabel 17. Tamu Mancanegara Dengan Visa Menurut Kebangsaan dan Jenis Visa Kunjungan
Bulan Maret Tahun 2007 - 2008

Kebangsaan	WNA Pengunjung Singkat Dengan Visa Kunjungan										VBS		Jumlah	
	Transit		Usaha		Sosbud		Pemerintah		Wisata		2007	2008	2007	2008
	2007	2008	2007	2008	2007	2008	2007	2008	2007	2008				
(1)	(2)	(3)	(4)	(5)	(6)	(7)	(8)	(9)	(10)	(11)	(12)	(13)	(14)	(15)
Brunei Darussalam	68	69	-	3	-	-	-	-	-	-	-	-	68	72
Malaysia	21	44	92	251	1	-	-	-	-	-	6	11	120	306
Philiphina	23	33	11	9	-	-	-	-	1	-	15	10	50	52
Singapura	5	2	70	71	-	-	-	-	-	-	8	5	83	78
Thailand	6	2	15	3	-	-	-	-	-	-	1	1	22	6
Vietnam	-	-	-	-	-	-	-	-	-	-	-	1	-	1
Myanmar	-	3	3	6	-	-	-	-	-	-	-	-	3	9
Asean lainnya	-	4	2	1	-	-	-	-	-	-	-	-	2	5
Jumlah ASEAN	123	157	193	344	1	-	-	-	1	-	30	28	348	529
Hongkong	53	41	9	28	-	-	-	-	-	-	-	-	62	69
India	9	15	36	48	-	-	-	-	-	-	8	9	53	72
Jepang	4	3	134	81	-	-	-	-	-	-	14	20	152	104
Korsel	5	11	35	29	-	-	-	-	-	-	21	17	61	57
Pakistan	-	-	12	3	-	-	-	-	-	-	2	-	14	3
Bangladesh	-	2	5	4	-	-	-	-	-	-	-	1	5	7
Srilangka	-	3	6	7	-	-	-	-	-	-	-	-	6	10
Taiwan	-	16	73	91	-	-	-	-	-	-	20	16	93	123
RRC	20	62	315	233	-	-	-	-	-	-	26	47	361	342
Saudi Arabia	-	-	8	1	-	-	-	-	-	-	-	-	8	1
Bahrain	-	-	-	-	-	-	-	-	-	-	-	-	-	-
Asia lainnya	-	9	9	13	-	-	-	-	-	-	-	-	9	22
Jumlah ASIA (tanpa ASEAN)	91	162	642	538	-	-	-	-	-	-	91	110	824	810
Austria	-	-	7	1	-	-	-	-	-	-	-	-	7	1
Belgia	-	-	16	10	-	-	-	-	-	-	-	-	16	10
Denmark	-	-	10	6	-	-	-	-	-	-	-	-	10	6
Perancis	1	1	25	18	-	-	-	-	-	-	-	1	26	20
Jerman	-	3	50	25	-	-	-	-	-	-	3	3	53	31
Italia	-	2	14	10	-	-	-	-	-	-	5	1	19	13
Belanda	-	-	59	34	-	-	-	-	-	-	2	10	61	44
Spanyol	-	-	2	2	-	-	-	-	-	-	-	-	2	2
Portugal	-	-	-	-	-	-	-	-	-	-	-	-	-	-
Swedia	-	-	8	11	-	-	-	-	-	-	-	-	8	11
Swiss	-	1	11	14	-	-	-	-	-	-	3	-	14	15
Inggris	37	61	36	29	-	-	-	-	-	-	11	8	84	98
Finlandia	-	-	-	1	-	-	-	-	-	-	-	-	-	1
Norwegia	-	-	4	1	-	-	-	-	-	-	-	-	4	1
Yunani	2	-	3	1	-	-	-	-	-	-	-	-	5	1
Turki	-	-	5	8	-	-	-	-	-	-	-	-	5	8
Irlandia	-	-	2	1	-	-	-	-	-	-	-	-	2	1
Eropa Barat lainnya	-	-	1	-	-	-	-	-	-	-	-	-	1	-
Rusia	8	-	2	1	-	-	-	-	-	-	-	-	10	1
Polandia	1	1	4	2	-	-	-	-	-	-	-	-	5	3
Ukraina	3	-	1	1	-	-	-	-	-	-	-	-	4	1
Eropa Timur lainnya	-	1	10	21	-	-	-	-	-	-	2	-	12	22
Jumlah EROPA	52	70	270	197	-	-	-	-	-	-	26	23	348	290
Amerika Serikat	2	10	44	68	-	-	-	-	-	-	13	9	59	87
Kanada	7	15	5	12	-	-	-	-	-	-	2	14	14	41
Amerika Tengah	-	1	5	-	-	-	-	-	-	-	-	-	5	1
Brazil	-	-	7	1	-	-	-	-	-	-	-	-	7	1
Amerika Selatan lainnya	-	1	2	5	-	-	-	-	-	-	-	-	2	6
Jumlah AMERIKA	9	27	63	86	-	-	-	-	-	-	15	23	87	136
Australia	19	24	27	37	-	-	-	-	-	-	2	13	48	74
Selandia Baru	2	7	7	9	-	-	-	-	-	-	-	-	9	16
Oceania lainnya	-	-	-	-	-	-	-	-	-	-	-	-	-	-
Jumlah OCEANIA	21	31	34	46	-	-	-	-	-	-	2	13	57	90
Afrika Selatan	-	3	9	5	-	-	-	-	-	-	-	-	9	8
Mesir	-	-	5	-	-	-	-	-	-	-	-	-	5	-
Afrika lainnya	-	-	5	5	-	-	-	-	-	-	-	-	5	5
Jumlah AFRIKA	-	3	19	10	-	-	-	-	-	-	-	-	19	13
TOTAL	296	450	1.221	1.221	1	-	-	-	1	-	164	197	1.683	1.888

Tabel 18. Tamu Mancanegara Dengan Visa Menurut Kebangsaan dan Jenis Visa Kunjungan
Bulan April Tahun 2007 - 2008

Kebangsaan	WNA Pengunjung Singkat Dengan Visa Kunjungan										VBS		Jumlah	
	Transit		Usaha		Sosbud		Pemerintah		Wisata		2007	2008	2007	2008
	2007	2008	2007	2008	2007	2008	2007	2008	2007	2008				
(1)	(2)	(3)	(4)	(5)	(6)	(7)	(8)	(9)	(10)	(11)	(12)	(13)	(14)	(15)
Brunei Darussalam	45	61	1	-	-	-	-	-	-	-	-	-	46	61
Malaysia	21	34	121	103	-	-	-	-	-	-	7	19	149	156
Philiphina	32	29	17	16	-	-	-	-	-	-	4	15	53	60
Singapura	2	15	95	79	-	-	-	-	-	-	3	13	100	107
Thailand	23	4	2	6	-	-	-	-	-	-	-	8	25	18
Vietnam	-	-	1	-	-	-	-	-	-	-	-	-	1	-
Myanmar	2	5	5	4	-	-	-	-	-	-	-	-	7	9
Asean lainnya	-	1	2	-	-	-	-	-	-	-	-	-	2	1
Jumlah ASEAN	125	149	244	208	-	-	-	-	-	-	14	55	383	412
Hongkong	44	46	7	17	-	-	-	-	-	-	-	-	51	63
India	2	20	38	42	-	-	-	-	-	-	14	13	54	75
Jepang	2	11	121	112	-	-	-	-	-	-	11	14	134	137
Korsel	1	14	17	37	-	-	-	-	-	-	24	31	42	82
Pakistan	-	-	3	16	-	-	-	-	-	-	-	-	3	16
Bangladesh	-	-	10	4	-	-	-	-	-	-	-	-	10	4
Srilangka	3	7	-	3	-	-	-	-	-	-	-	1	3	11
Taiwan	16	3	57	87	-	-	-	-	-	-	7	14	80	104
RRC	30	47	245	342	1	1	-	-	-	-	15	71	291	461
Saudi Arabia	-	-	1	9	-	-	-	-	-	-	-	-	1	9
Bahrain	-	-	-	-	-	-	-	-	-	-	-	-	-	-
Asia lainnya	-	-	12	11	-	-	-	-	-	-	-	-	12	11
Jumlah ASIA (tanpa ASEAN)	98	148	511	680	1	1	-	-	-	-	71	144	681	973
Austria	-	-	4	2	-	-	-	-	-	-	-	1	4	3
Belgia	-	1	6	5	-	-	-	-	-	-	-	1	6	7
Denmark	-	2	7	6	-	-	-	-	-	-	4	1	11	9
Perancis	1	-	19	18	-	-	-	-	-	-	4	-	24	18
Jerman	2	-	34	31	-	-	-	-	-	-	-	-	36	31
Italia	-	-	17	14	-	-	-	-	-	-	3	-	20	14
Belanda	-	1	50	39	-	-	-	-	-	-	-	-	50	40
Spanyol	-	-	2	6	-	-	-	-	-	-	-	2	2	8
Portugal	-	-	-	2	-	-	-	-	-	-	-	-	-	2
Swedia	-	1	5	7	-	-	-	-	-	-	-	-	5	8
Swiss	-	-	3	8	-	-	-	-	-	-	-	-	3	8
Inggris	35	42	41	21	-	-	-	-	-	-	7	7	83	70
Finlandia	-	-	-	-	-	-	-	-	-	-	-	-	-	-
Norwegia	-	2	-	3	-	-	-	-	-	-	-	-	-	5
Yunani	-	5	-	2	-	-	-	-	-	-	-	-	-	7
Turki	-	-	3	4	-	-	-	-	-	-	-	-	3	4
Irlandia	1	1	-	-	-	-	-	-	-	-	-	-	1	1
Eropa Barat lainnya	-	-	1	1	-	-	-	-	-	-	-	-	1	1
Rusia	-	1	-	-	-	-	-	-	-	-	-	-	-	1
Polandia	-	-	-	-	-	-	-	-	-	-	-	-	-	-
Ukraina	-	6	3	3	-	-	-	-	-	-	-	-	3	9
Eropa Timur lainnya	-	1	11	4	-	-	-	-	-	-	-	1	11	6
Jumlah EROPA	39	63	206	176	-	-	-	-	-	-	18	13	263	252
Amerika Serikat	-	11	57	48	-	-	-	-	-	-	9	15	66	74
Kanada	6	11	7	11	-	-	-	-	-	-	-	-	13	22
Amerika Tengah	-	-	1	2	-	-	-	-	-	-	-	-	1	2
Brazil	-	-	5	1	-	-	-	-	-	-	-	2	5	3
Amerika Selatan lainnya	-	-	3	2	-	-	-	-	-	-	1	2	4	4
Jumlah AMERIKA	6	22	73	64	-	-	-	-	-	-	10	19	89	105
Australia	13	27	63	31	-	-	-	-	-	-	1	5	77	63
Selandia Baru	3	10	2	10	-	-	-	-	-	-	3	-	8	20
Oceania lainnya	-	-	1	-	-	-	-	-	-	-	-	-	1	-
Jumlah OCEANIA	16	37	66	41	-	-	-	-	-	-	4	5	86	83
Afrika Selatan	1	-	6	17	-	-	-	-	-	-	1	-	8	17
Mesir	-	-	-	-	-	-	-	-	-	-	-	-	-	-
Afrika lainnya	-	-	3	6	-	-	-	-	-	-	-	1	3	7
Jumlah AFRIKA	1	-	9	23	-	-	-	-	-	-	1	1	11	24
TOTAL	285	419	1.109	1.192	1	1	-	-	-	-	118	237	1.513	1.849

Tabel 19. Tamu Mancanegara Dengan Visa Menurut Kebangsaan dan Jenis Visa Kunjungan
Bulan Mei Tahun 2007 - 2008

Kebangsaan	WNA Pengunjung Singkat Dengan Visa Kunjungan										VBS		Jumlah	
	Transit		Usaha		Sosbud		Pemerintah		Wisata		2007	2008	2007	2008
	2007	2008	2007	2008	2007	2008	2007	2008	2007	2008				
(1)	(2)	(3)	(4)	(5)	(6)	(7)	(8)	(9)	(10)	(11)	(12)	(13)	(14)	(15)
Brunei Darussalam	67	125	-	1	-	-	-	-	-	-	-	-	67	126
Malaysia	22	29	95	115	-	-	-	-	-	-	17	9	134	153
Philiphina	28	30	18	5	-	-	-	-	-	-	7	3	53	38
Singapura	11	8	93	64	-	-	-	-	-	-	2	4	106	76
Thailand	2	12	7	10	-	-	-	-	-	-	1	1	10	23
Vietnam	-	-	-	-	-	-	-	-	-	-	-	-	-	-
Myanmar	1	-	5	5	-	-	-	-	-	-	1	-	7	5
Asean lainnya	-	9	4	1	-	-	-	-	-	-	-	-	4	10
Jumlah ASEAN	131	213	222	201	-	-	-	-	-	-	28	17	381	431
Hongkong	71	50	7	3	-	-	-	-	-	-	-	-	78	53
India	5	8	50	39	-	-	-	-	-	-	11	15	66	62
Jepang	6	7	110	108	-	-	-	-	-	-	21	12	137	127
Korsel	-	4	28	30	-	-	-	-	-	-	17	31	45	65
Pakistan	-	-	2	14	-	-	-	-	-	-	-	-	2	14
Bangladesh	-	-	3	4	-	-	-	-	-	-	-	-	3	4
Sriangka	12	-	3	-	-	-	-	-	-	-	1	-	16	-
Taiwan	25	5	75	78	-	-	-	-	-	-	8	12	108	95
RRC	29	88	253	316	-	-	-	-	-	-	28	68	310	472
Saudi Arabia	-	-	5	3	-	-	-	-	-	-	-	-	5	3
Bahrain	-	-	-	-	-	-	-	-	-	-	-	-	-	-
Asia lainnya	-	-	11	5	-	-	-	-	-	-	-	-	11	5
Jumlah ASIA (tanpa ASEAN)	148	162	547	600	-	-	-	-	-	-	86	138	781	900
Austria	-	-	-	1	-	-	-	-	-	-	-	-	-	1
Belgia	-	1	16	8	-	-	-	-	-	-	1	-	17	9
Denmark	1	-	10	8	-	-	-	-	-	-	-	-	11	8
Perancis	-	2	13	19	-	-	-	-	-	-	1	2	14	23
Jerman	-	2	44	40	-	-	-	-	-	-	4	1	48	43
Italia	-	-	15	14	-	-	-	-	-	-	4	-	19	14
Belanda	1	1	44	58	-	-	-	-	-	-	2	2	47	61
Spainyol	-	1	5	2	-	-	-	-	-	-	-	3	5	6
Portugal	-	-	-	-	-	-	-	-	-	-	-	-	-	-
Swedia	1	-	8	3	-	-	-	-	-	-	-	-	9	3
Swiss	2	-	9	7	-	-	-	-	-	-	-	-	11	7
Inggris	42	58	35	27	-	-	-	-	-	-	2	4	79	89
Finlandia	1	-	-	2	-	-	-	-	-	-	-	-	1	2
Norwegia	-	-	-	-	-	-	-	-	-	-	1	-	1	-
Yunani	-	4	2	3	-	-	-	-	-	-	-	-	2	7
Turki	-	1	6	3	-	-	-	-	-	-	-	-	6	4
Irlandia	2	-	-	2	-	-	-	-	-	-	1	-	3	2
Eropa Barat lainnya	1	-	-	1	-	-	-	-	-	-	-	-	1	1
Rusia	4	-	1	-	-	-	-	-	-	-	-	-	5	-
Polandia	1	-	-	1	-	-	-	-	-	-	-	-	1	1
Ukraina	11	3	-	-	-	-	-	-	-	-	-	-	11	3
Eropa Timur lainnya	10	3	8	3	-	-	-	-	-	-	1	1	19	7
Jumlah EROPA	77	76	216	202	-	-	-	-	-	-	17	13	310	291
Amerika Serikat	2	3	70	69	-	-	-	-	-	-	3	9	75	81
Kanada	3	7	14	20	-	-	-	-	-	-	3	6	20	33
Amerika Tengah	-	-	1	1	-	-	-	-	-	-	-	-	1	1
Brazil	-	-	4	1	-	-	-	-	-	-	2	-	6	1
Amerika Selatan lainnya	1	-	6	6	-	-	-	-	-	-	-	1	7	7
Jumlah AMERIKA	6	10	95	97	-	-	-	-	-	-	8	16	109	123
Australia	17	31	38	24	-	-	-	-	-	-	1	1	56	56
Selandia Baru	2	5	4	3	-	-	-	-	-	-	1	1	7	9
Oceania lainnya	-	-	-	-	-	-	-	-	-	-	-	-	-	-
Jumlah OCEANIA	19	36	42	27	-	-	-	-	-	-	2	2	63	65
Afrika Selatan	-	1	15	4	-	-	-	-	-	-	-	-	15	5
Mesir	-	-	-	-	-	-	-	-	-	-	-	-	-	-
Afrika lainnya	-	-	7	9	-	-	-	-	-	-	-	-	7	9
Jumlah AFRIKA	-	1	22	13	-	-	-	-	-	-	-	-	22	14
TOTAL	381	498	1.144	1.140	-	-	-	-	-	-	141	186	1.666	1.824

Tabel 20. Tamu Mancanegara Dengan Visa Menurut Kebangsaan dan Jenis Visa Kunjungan
Bulan Juni Tahun 2007 - 2008

Kebangsaan	WNA Pengunjung Singkat Dengan Visa Kunjungan										VBS		Jumlah	
	Transit		Usaha		Sosbud		Pemerintah		Wisata		2007	2008	2007	2008
	2007	2008	2007	2008	2007	2008	2007	2008	2007	2008				
(1)	(2)	(3)	(4)	(5)	(6)	(7)	(8)	(9)	(10)	(11)	(12)	(13)	(14)	(15)
Brunei Darussalam	78	-	3	5	-	-	-	-	-	-	-	-	81	5
Malaysia	19	34	117	136	-	-	-	-	-	-	10	19	146	189
Philiphina	23	45	11	6	-	-	-	-	-	-	6	16	40	67
Singapura	4	7	73	64	-	-	-	-	-	-	2	7	79	78
Thailand	4	2	7	1	-	-	-	-	-	-	3	2	14	5
Vietnam	1	-	1	-	-	-	-	-	-	-	-	-	2	-
Myanmar	-	7	2	24	-	-	-	-	-	-	-	-	2	31
Asean lainnya	-	-	-	4	-	-	-	-	-	-	-	-	-	4
Jumlah ASEAN	129	95	214	240	-	-	-	-	-	-	21	44	364	379
Hongkong	63	38	5	4	-	-	-	-	-	-	2	-	70	42
India	9	15	44	81	-	-	-	-	-	-	15	12	68	108
Jepang	8	13	120	143	-	-	-	-	-	-	14	19	142	175
Korsel	5	2	27	28	-	-	-	-	-	-	16	9	48	39
Pakistan	-	-	13	10	-	-	-	-	-	-	-	-	13	10
Bangladesh	1	-	5	5	-	-	-	-	-	-	-	8	6	13
Srilangka	-	-	41	1	-	-	-	-	-	-	-	-	41	1
Taiwan	16	6	65	86	-	-	-	-	-	-	11	-	92	92
RRC	46	55	259	365	-	-	-	-	-	-	26	76	331	496
Saudi Arabia	-	-	25	35	-	-	-	-	-	-	-	-	25	35
Bahrain	-	-	-	-	-	-	-	-	-	-	-	-	-	-
Asia lainnya	1	-	16	32	-	-	-	-	-	-	-	-	17	32
Jumlah ASIA (tanpa ASEAN)	149	129	620	790	-	-	-	-	-	-	84	124	853	1.043
Austria	1	-	3	1	-	-	-	-	-	-	-	-	4	1
Belgia	-	-	18	13	-	-	-	-	-	-	-	-	18	13
Denmark	-	-	3	10	-	-	-	-	-	-	-	-	3	10
Perancis	-	-	24	34	-	-	-	-	-	-	1	-	25	34
Jerman	1	-	42	32	-	-	-	-	-	-	8	2	51	34
Italia	-	-	27	36	-	-	-	-	-	-	-	1	27	37
Belanda	-	1	80	65	-	-	-	-	-	-	-	3	80	69
Spanyol	-	-	1	1	-	-	-	-	-	-	-	-	1	1
Portugal	-	-	-	2	-	-	-	-	-	-	-	-	-	2
Swedia	1	-	7	3	-	-	-	-	-	-	-	-	8	3
Swiss	-	-	7	7	-	-	-	-	-	-	1	-	8	7
Inggris	67	28	37	45	-	-	-	-	-	-	7	3	111	76
Finlandia	1	-	2	1	-	-	-	-	-	-	-	-	3	1
Norwegia	-	-	-	4	-	-	-	-	-	-	-	-	-	4
Yunani	3	-	1	1	-	-	-	-	-	-	-	-	4	1
Turki	-	-	4	7	-	-	-	-	-	-	-	-	4	7
Irlandia	-	-	4	-	-	-	-	-	-	-	-	1	4	1
Eropa Barat lainnya	-	-	-	2	-	-	-	-	-	-	-	-	-	2
Rusia	8	-	-	-	-	-	-	-	-	-	-	-	8	-
Polandia	-	1	1	8	-	-	-	-	-	-	-	-	1	9
Ukraina	4	1	-	-	-	-	-	-	-	-	-	-	4	1
Eropa Timur lainnya	1	-	7	11	-	-	-	-	-	-	-	-	8	11
Jumlah EROPA	87	31	268	283	-	-	-	-	-	-	17	10	372	324
Amerika Serikat	3	9	74	149	-	-	-	-	-	-	1	8	78	166
Kanada	5	12	12	21	-	-	-	-	-	-	1	1	18	34
Amerika Tengah	-	-	-	3	-	-	-	-	-	-	-	-	-	3
Brazil	-	-	-	6	-	-	-	-	-	-	1	-	1	6
Amerika Selatan lainnya	1	-	3	2	-	-	-	-	-	-	1	-	5	2
Jumlah AMERIKA	9	21	89	181	-	-	-	-	-	-	4	9	102	211
Australia	14	9	39	47	-	-	-	-	-	-	4	3	57	59
Selandia Baru	1	8	3	8	-	-	-	-	-	-	-	2	4	18
Oceania lainnya	1	-	-	-	-	-	-	-	-	-	-	-	1	-
Jumlah OCEANIA	16	17	42	55	-	-	-	-	-	-	4	5	62	77
Afrika Selatan	-	-	7	2	-	-	-	-	-	-	-	15	7	17
Mesir	-	-	-	-	-	-	-	-	-	-	-	-	-	-
Afrika lainnya	-	-	7	6	-	-	-	-	-	-	-	-	7	6
Jumlah AFRIKA	-	-	14	8	-	-	-	-	-	-	-	15	14	23
TOTAL	390	293	1.247	1.557	-	-	-	-	-	-	130	207	1.767	2.057

Tabel 21. Tamu Mancanegara Dengan Visa Menurut Kebangsaan dan Jenis Visa Kunjungan
Bulan Juli Tahun 2007 - 2008

Kebangsaan	WNA Pengunjung Singkat Dengan Visa Kunjungan										VBS		Jumlah	
	Transit		Usaha		Sosbud		Pemerintah		Wisata		2007	2008	2007	2008
	2007	2008	2007	2008	2007	2008	2007	2008	2007	2008				
(1)	(2)	(3)	(4)	(5)	(6)	(7)	(8)	(9)	(10)	(11)	(12)	(13)	(14)	(15)
Brunei Darussalam	79	-	1	2	-	-	-	-	-	-	-	-	80	2
Malaysia	29	20	172	158	-	-	-	-	-	-	9	21	210	199
Philiphina	26	30	16	6	-	-	-	-	-	-	16	20	58	56
Singapura	5	7	89	77	-	-	-	-	-	-	12	7	106	91
Thailand	3	1	8	5	-	-	-	-	-	-	4	-	15	6
Vietnam	-	1	1	-	-	-	-	-	-	-	-	-	1	1
Myanmar	14	-	7	13	-	-	-	-	-	-	-	-	21	13
Asean lainnya	-	1	4	13	-	-	-	-	-	-	-	-	4	14
Jumlah ASEAN	156	60	298	274	-	-	-	-	-	-	41	48	495	382
Hongkong	62	46	25	24	-	-	-	-	-	-	-	3	87	73
India	9	5	81	68	-	-	-	-	-	-	7	9	97	82
Jepang	3	6	145	94	-	-	-	-	-	-	12	11	160	111
Korsel	12	6	81	32	-	-	-	-	-	-	15	19	108	57
Pakistan	-	-	6	28	-	-	-	-	-	-	-	-	6	28
Bangladesh	-	3	2	4	-	-	-	-	-	-	-	-	2	7
Srilangka	-	-	9	35	-	-	-	-	-	-	-	-	9	35
Taiwan	19	1	87	70	-	-	-	-	-	-	29	7	135	78
RRC	40	57	253	422	-	-	-	-	-	-	39	67	332	546
Saudi Arabia	-	-	31	18	-	-	-	-	-	-	-	-	31	18
Bahrain	-	-	-	-	-	-	-	-	-	-	-	-	-	-
Asia lainnya	-	3	43	9	-	-	-	-	-	-	-	-	43	12
Jumlah ASIA (tanpa ASEAN)	145	127	763	804	-	-	-	-	-	-	102	116	1.010	1.047
Austria	-	-	8	1	-	-	-	-	-	-	-	-	8	1
Belgia	-	-	35	5	-	-	-	-	-	-	-	-	35	5
Denmark	-	-	7	6	-	-	-	-	-	-	2	1	9	7
Perancis	-	2	24	21	-	-	-	-	-	-	2	3	26	26
Jerman	-	-	47	38	-	-	-	-	-	-	-	8	47	46
Italia	-	1	25	17	-	-	-	-	-	-	-	-	25	18
Belanda	-	-	128	122	-	-	-	-	-	-	6	2	134	124
Spanyol	-	-	5	-	-	-	-	-	-	-	-	-	5	-
Portugal	-	2	3	-	-	-	-	-	-	-	-	-	3	2
Swedia	-	-	3	8	-	-	-	-	-	-	-	-	3	8
Swiss	-	-	8	4	-	-	-	-	-	-	-	1	8	5
Inggris	71	51	44	50	-	-	-	-	-	-	26	6	141	107
Finlandia	-	-	10	-	-	-	-	-	-	-	-	-	10	-
Norwegia	-	1	9	3	-	-	-	-	-	-	-	-	9	4
Yunani	-	2	1	3	-	-	-	-	-	-	-	-	1	5
Turki	1	-	4	8	-	-	-	-	-	-	-	-	5	8
Irlandia	-	-	-	4	-	-	-	-	-	-	-	-	-	4
Eropa Barat lainnya	-	-	-	-	-	-	-	-	-	-	-	-	-	-
Rusia	-	20	2	10	-	-	-	-	-	-	-	-	2	30
Polandia	-	-	1	5	-	-	-	-	-	-	-	-	1	5
Ukraina	-	-	-	1	-	-	-	-	-	-	-	-	-	1
Eropa Timur lainnya	-	3	13	11	-	-	-	-	-	-	1	2	14	16
Jumlah EROPA	72	82	377	317	-	-	-	-	-	-	37	23	486	422
Amerika Serikat	6	8	110	80	-	-	-	-	-	-	16	26	132	114
Kanada	8	12	15	18	-	-	-	-	-	-	2	2	25	32
Amerika Tengah	-	1	2	4	-	-	-	-	-	-	-	1	2	6
Brazil	-	-	3	7	-	-	-	-	-	-	2	-	5	7
Amerika Selatan lainnya	-	-	1	2	-	-	-	-	-	-	-	-	1	2
Jumlah AMERIKA	14	21	131	111	-	-	-	-	-	-	20	29	165	161
Australia	14	22	53	45	-	-	-	-	-	-	10	3	77	70
Selandia Baru	3	1	6	7	-	-	-	-	-	-	6	1	15	9
Oceania lainnya	-	-	-	-	-	-	-	-	-	-	-	-	-	-
Jumlah OCEANIA	17	23	59	52	-	-	-	-	-	-	16	4	92	79
Afrika Selatan	2	-	3	11	-	-	-	-	-	-	-	1	5	12
Mesir	-	-	-	-	-	-	-	-	-	-	-	-	-	-
Afrika lainnya	-	-	7	6	-	-	-	-	-	-	2	-	9	6
Jumlah AFRIKA	2	-	10	17	-	-	-	-	-	-	2	1	14	18
TOTAL	406	313	1.638	1.575	-	-	-	-	-	-	218	221	2.262	2.109

Tabel 22. Tamu Mancanegara Dengan Visa Menurut Kebangsaan dan Jenis Visa Kunjungan
Bulan Agustus Tahun 2007 - 2008

Kebangsaan	WNA Pengunjung Singkat Dengan Visa Kunjungan										VBS		Jumlah	
	Transit		Usaha		Sosbud		Pemerintah		Wisata		2007	2008	2007	2008
	2007	2008	2007	2008	2007	2008	2007	2008	2007	2008				
(1)	(2)	(3)	(4)	(5)	(6)	(7)	(8)	(9)	(10)	(11)	(12)	(13)	(14)	(15)
Brunei Darussalam	71	6	1	-	-	-	-	-	-	-	-	1	72	7
Malaysia	22	14	165	75	-	-	-	-	-	-	29	16	216	105
Philiphina	43	22	12	7	-	-	-	-	-	-	6	3	61	32
Singapura	6	10	78	98	-	-	-	-	-	-	8	14	92	122
Thailand	5	3	4	6	-	-	-	-	-	-	1	3	10	12
Vietnam	-	-	-	-	-	-	-	-	-	-	-	1	-	1
Myanmar	-	-	9	7	-	-	-	-	-	-	-	-	9	7
Asean lainnya	-	1	3	8	-	-	-	-	-	-	-	-	3	9
Jumlah ASEAN	147	56	272	201	-	-	-	-	-	-	44	38	463	295
Hongkong	57	38	3	4	-	-	-	-	-	-	-	-	60	42
India	12	24	47	66	-	-	-	-	-	-	12	18	71	108
Jepang	11	8	116	125	-	-	-	-	-	-	16	20	143	153
Korsel	3	2	16	49	-	-	-	-	-	-	17	26	36	77
Pakistan	-	-	1	9	-	-	-	-	-	-	2	1	3	10
Bangladesh	-	-	9	9	-	-	-	-	-	-	-	-	9	9
Srilangka	1	3	7	-	-	-	-	-	-	-	-	1	8	4
Taiwan	19	6	57	158	-	-	-	-	-	-	24	37	100	201
RRC	48	48	258	395	-	-	-	-	-	-	39	92	345	535
Saudi Arabia	-	-	8	7	-	-	-	-	-	-	-	-	8	7
Bahrain	-	-	-	-	-	-	-	-	-	-	-	-	-	-
Asia lainnya	-	-	14	18	-	-	-	-	-	-	3	1	17	19
Jumlah ASIA (tanpa ASEAN)	151	129	536	840	-	-	-	-	-	-	113	196	800	1.165
Austria	1	-	3	3	-	-	-	-	-	-	-	-	4	3
Belgia	-	-	10	6	-	-	-	-	-	-	1	5	11	11
Denmark	-	-	8	4	-	-	-	-	-	-	2	-	10	4
Perancis	3	-	15	18	-	-	-	-	-	-	3	-	21	18
Jerman	1	-	29	32	-	-	-	-	-	-	1	13	31	45
Italia	-	-	13	9	-	-	-	-	-	-	-	1	13	10
Belanda	1	-	49	51	-	-	-	-	-	-	2	4	52	55
Spanyol	-	-	5	-	-	-	-	-	-	-	-	-	5	-
Portugal	-	-	-	1	-	-	-	-	-	-	-	-	-	1
Swedia	-	1	-	3	-	-	-	-	-	-	1	-	1	4
Swiss	-	-	14	5	-	-	-	-	-	-	-	1	14	6
Inggris	55	57	31	52	-	-	-	-	-	-	7	3	93	112
Finlandia	-	-	2	1	-	-	-	-	-	-	-	-	2	1
Norwegia	-	2	2	-	-	-	-	-	-	-	-	-	2	2
Yunani	-	1	2	-	-	-	-	-	-	-	-	1	2	2
Turki	-	-	9	4	-	-	-	-	-	-	-	-	9	4
Irlandia	-	-	2	2	-	-	-	-	-	-	-	-	2	2
Eropa Barat lainnya	-	-	-	-	-	-	-	-	-	-	-	-	-	-
Rusia	-	-	1	2	-	-	-	-	-	-	-	-	1	2
Polandia	-	-	1	-	-	-	-	-	-	-	-	-	1	-
Ukraina	-	1	-	1	-	-	-	-	-	-	-	-	-	2
Eropa Timur lainnya	1	3	9	6	-	-	-	-	-	-	-	-	10	9
Jumlah EROPA	62	65	205	200	-	-	-	-	-	-	17	28	284	293
Amerika Serikat	6	8	75	73	-	-	-	-	-	-	11	13	92	94
Kanada	11	12	4	4	-	-	-	-	-	-	6	4	21	20
Amerika Tengah	-	-	1	-	-	-	-	-	-	-	-	-	1	-
Brazil	-	-	4	12	-	-	-	-	-	-	1	5	5	17
Amerika Selatan lainnya	4	-	-	4	-	-	-	-	-	-	-	-	4	4
Jumlah AMERIKA	21	20	84	93	-	-	-	-	-	-	18	22	123	135
Australia	15	13	58	45	-	-	-	-	-	-	7	4	80	62
Selandia Baru	6	2	4	4	-	-	-	-	-	-	1	2	11	8
Oceania lainnya	-	-	8	1	-	-	-	-	-	-	-	-	8	1
Jumlah OCEANIA	21	15	70	50	-	-	-	-	-	-	8	6	99	71
Afrika Selatan	-	-	6	3	-	-	-	-	-	-	-	-	6	3
Mesir	-	-	-	1	-	-	-	-	-	-	-	-	-	1
Afrika lainnya	-	-	2	9	-	-	-	-	-	-	-	-	2	9
Jumlah AFRIKA	-	-	8	13	-	-	-	-	-	-	-	-	8	13
TOTAL	402	285	1.175	1.397	-	-	-	-	-	-	200	290	1.777	1.972

Tabel 23. Tamu Mancanegara Dengan Visa Menurut Kebangsaan dan Jenis Visa Kunjungan
Bulan September Tahun 2007 - 2008

Kebangsaan	WNA Pengunjung Singkat Dengan Visa Kunjungan										VBS		Jumlah	
	Transit		Usaha		Sosbud		Pemerintah		Wisata		2007	2008	2007	2008
	2007	2008	2007	2008	2007	2008	2007	2008	2007	2008				
(1)	(2)	(3)	(4)	(5)	(6)	(7)	(8)	(9)	(10)	(11)	(12)	(13)	(14)	(15)
Brunei Darussalam	61	-	3	-	-	-	-	-	-	-	-	-	64	-
Malaysia	23	31	157	149	-	-	-	-	-	-	18	10	198	190
Philiphina	16	18	9	14	-	-	-	-	-	-	3	5	28	37
Singapura	2	4	79	64	-	-	-	-	-	-	7	-	88	68
Thailand	2	6	1	4	-	-	-	-	-	-	-	-	3	10
Vietnam	-	3	-	-	-	-	-	-	-	-	-	-	-	3
Myanmar	-	2	4	3	-	-	-	-	-	-	-	-	4	5
Asean lainnya	-	5	1	3	-	-	-	-	-	-	-	-	1	8
Jumlah ASEAN	104	69	254	237	-	-	-	-	-	-	28	15	386	321
Hongkong	48	34	7	14	-	-	-	-	-	-	2	-	57	48
India	13	10	35	49	-	-	-	-	-	-	1	8	49	67
Jepang	6	5	99	108	-	-	-	-	-	-	8	4	113	117
Korsei	1	5	31	26	-	-	-	-	-	-	26	8	58	39
Pakistan	-	-	3	2	-	-	-	-	-	-	-	-	3	2
Bangladesh	-	3	3	1	-	-	-	-	-	-	1	-	4	4
Srilangka	-	1	1	4	-	-	-	-	-	-	-	1	1	6
Taiwan	18	12	58	48	-	-	-	-	-	-	18	10	94	70
RRC	32	66	227	323	-	-	-	-	-	-	72	67	331	456
Saudi Arabia	-	-	-	2	-	-	-	-	-	-	-	-	-	2
Bahrain	-	-	-	-	-	-	-	-	-	-	-	-	-	-
Asia lainnya	-	-	7	11	-	-	-	-	-	-	-	-	7	11
Jumlah ASIA (tanpa ASEAN)	118	136	471	588	-	-	-	-	-	-	128	98	717	822
Austria	-	-	1	2	-	-	-	-	-	-	-	-	1	2
Belgia	-	-	8	17	-	-	-	-	-	-	-	-	8	17
Denmark	1	-	5	13	-	-	-	-	-	-	-	1	6	14
Perancis	-	-	31	25	-	-	-	-	-	-	-	1	31	26
Jerman	-	-	29	25	-	-	-	-	-	-	1	2	30	27
Italia	-	-	19	17	-	-	-	-	-	-	-	1	19	18
Belanda	-	-	49	81	-	-	-	-	-	-	1	-	50	81
Spanyol	1	-	2	3	-	-	-	-	-	-	-	-	3	3
Portugal	-	-	-	1	-	-	-	-	-	-	-	-	-	1
Swedia	1	-	11	7	-	-	-	-	-	-	-	-	12	7
Swiss	-	-	6	4	-	-	-	-	-	-	-	-	6	4
Inggris	57	45	51	23	-	-	-	-	-	-	9	11	117	79
Finlandia	-	-	1	-	-	-	-	-	-	-	-	-	1	-
Norwegia	-	-	1	-	-	-	-	-	-	-	-	-	1	-
Yunani	-	3	-	1	-	-	-	-	-	-	-	-	-	4
Turki	1	-	5	-	-	-	-	-	-	-	-	-	6	-
Irlandia	-	-	1	-	-	-	-	-	-	-	-	1	1	1
Eropa Barat lainnya	-	-	-	1	-	-	-	-	-	-	-	-	-	1
Rusia	1	-	1	-	-	-	-	-	-	-	-	-	2	-
Polandia	1	-	3	-	-	-	-	-	-	-	-	-	4	-
Ukraina	3	5	4	2	-	-	-	-	-	-	-	-	7	7
Eropa Timur lainnya	9	-	3	4	-	-	-	-	-	-	-	3	12	7
Jumlah EROPA	75	53	231	226	-	-	-	-	-	-	11	20	317	299
Amerika Serikat	7	1	53	70	-	-	-	-	-	-	17	21	77	92
Kanada	12	11	8	7	-	-	-	-	-	-	-	2	20	20
Amerika Tengah	-	-	2	3	-	-	-	-	-	-	-	-	2	3
Brazil	-	-	2	4	-	-	-	-	-	-	-	-	2	4
Amerika Selatan lainnya	-	-	-	1	-	-	-	-	-	-	-	-	-	1
Jumlah AMERIKA	19	12	65	85	-	-	-	-	-	-	17	23	101	120
Australia	19	20	39	35	-	-	-	-	-	-	3	2	61	57
Selandia Baru	3	4	5	2	-	-	-	-	-	-	-	-	8	6
Oceania lainnya	-	-	1	1	-	-	-	-	-	-	-	-	1	1
Jumlah OCEANIA	22	24	45	38	-	-	-	-	-	-	3	2	70	64
Afrika Selatan	1	-	6	1	-	-	-	-	-	-	-	-	7	1
Mesir	-	-	2	-	-	-	-	-	-	-	-	-	2	-
Afrika lainnya	-	1	7	4	-	-	-	-	-	-	-	-	7	5
Jumlah AFRIKA	1	1	15	5	-	-	-	-	-	-	-	-	16	6
TOTAL	339	295	1.081	1.179	-	-	-	-	-	-	187	158	1.607	1.632

Tabel 24. Tamu Mancanegara Dengan Visa Menurut Kebangsaan dan Jenis Visa Kunjungan
Bulan Oktober Tahun 2007 - 2008

Kebangsaan	WNA Pengunjung Singkat Dengan Visa Kunjungan										VBS		Jumlah	
	Transit		Usaha		Sosbud		Pemerintah		Wisata		2007	2008	2007	2008
	2007	2008	2007	2008	2007	2008	2007	2008	2007	2008				
(1)	(2)	(3)	(4)	(5)	(6)	(7)	(8)	(9)	(10)	(11)	(12)	(13)	(14)	(15)
Brunei Darussalam	74	7	4	1	-	-	-	-	-	-	-	-	78	8
Malaysia	13	22	146	153	-	-	-	-	-	-	24	43	183	218
Philiphina	14	23	12	21	-	-	-	-	-	-	1	6	27	50
Singapura	3	6	74	69	-	-	-	-	-	-	7	3	84	78
Thailand	3	1	1	3	-	-	-	-	-	-	-	1	4	5
Vietnam	7	-	-	2	-	-	-	-	-	-	1	-	8	2
Myanmar	2	1	6	13	-	-	-	-	-	-	-	-	8	14
Asean lainnya	-	-	2	-	-	-	-	-	-	-	-	-	2	-
Jumlah ASEAN	116	60	245	262	-	-	-	-	-	-	33	53	394	375
Hongkong	83	52	1	7	-	-	-	-	-	-	5	2	89	61
India	14	8	49	32	-	-	-	-	-	-	11	23	74	63
Jepang	8	9	118	81	-	-	-	-	-	-	12	21	138	111
Korsel	5	1	29	41	-	-	-	-	-	-	23	14	57	56
Pakistan	-	-	1	3	-	-	-	-	-	-	-	-	1	3
Bangladesh	-	-	4	10	-	-	-	-	-	-	-	-	4	10
Srilangka	1	1	3	3	-	-	-	-	-	-	-	1	4	5
Taiwan	23	9	94	83	-	-	-	-	-	-	17	16	134	108
RRC	52	49	214	388	-	-	-	-	-	-	14	63	280	500
Saudi Arabia	-	-	3	11	-	-	-	-	-	-	-	-	3	11
Bahrain	-	-	-	-	-	-	-	-	-	-	-	-	-	-
Asia lainnya	7	-	7	18	-	-	-	-	-	-	1	-	15	18
Jumlah ASIA (tanpa ASEAN)	193	129	523	677	-	-	-	-	-	-	83	140	799	946
Austria	-	-	1	1	-	-	-	-	-	-	-	-	1	1
Belgia	1	-	8	11	-	-	-	-	-	-	-	-	9	11
Denmark	-	-	10	14	-	-	-	-	-	-	-	1	10	15
Perancis	-	1	14	14	-	-	-	-	-	-	2	3	16	18
Jerman	-	-	34	15	-	-	-	-	-	-	-	-	34	15
Italia	-	-	12	23	-	-	-	-	-	-	-	3	12	26
Belanda	-	-	51	50	-	-	-	-	-	-	3	-	54	50
Spanyol	-	-	11	1	-	-	-	-	-	-	-	-	11	1
Portugal	-	-	1	-	-	-	-	-	-	-	-	-	1	-
Swedia	-	-	3	8	-	-	-	-	-	-	1	-	4	8
Swiss	-	1	5	5	-	-	-	-	-	-	-	-	5	6
Inggris	99	36	32	36	-	-	-	-	-	-	9	8	140	80
Finlandia	-	-	-	-	-	-	-	-	-	-	-	-	-	-
Norwegia	-	-	3	1	-	-	-	-	-	-	-	-	3	1
Yunani	-	-	2	-	-	-	-	-	-	-	-	-	2	-
Turki	-	-	1	4	-	-	-	-	-	-	-	-	1	4
Irlandia	1	-	2	-	-	-	-	-	-	-	-	-	3	-
Europa Barat lainnya	-	-	1	3	-	-	-	-	-	-	-	-	1	3
Rusia	2	-	1	1	-	-	-	-	-	-	-	-	3	1
Polandia	-	1	-	-	-	-	-	-	-	-	-	-	-	1
Ukraina	-	3	2	4	-	-	-	-	-	-	-	-	2	7
Europa Timur lainnya	1	1	9	6	-	-	-	-	-	-	-	1	10	8
Jumlah EROPA	104	43	203	197	-	-	-	-	-	-	15	18	322	256
Amerika Serikat	6	6	37	49	-	-	-	-	-	-	7	13	50	68
Kanada	12	11	4	14	-	-	-	-	-	-	-	-	16	25
Amerika Tengah	-	-	3	1	-	-	-	-	-	-	-	-	3	1
Brazil	-	-	3	2	-	-	-	-	-	-	2	-	5	2
Amerika Selatan lainnya	-	-	1	-	-	-	-	-	-	-	-	1	1	1
Jumlah AMERIKA	18	17	48	66	-	-	-	-	-	-	9	14	75	97
Australia	19	13	36	30	-	-	-	-	-	-	3	5	58	48
Selandia Baru	3	2	5	6	-	-	-	-	-	-	2	-	10	8
Oceania lainnya	-	-	-	2	-	-	-	-	-	-	-	-	-	2
Jumlah OCEANIA	22	15	41	38	-	-	-	-	-	-	5	5	68	58
Afrika Selatan	-	-	6	2	-	-	-	-	-	-	-	-	6	2
Mesir	-	-	-	7	-	-	-	-	-	-	-	-	-	7
Afrika lainnya	-	-	3	6	-	-	-	-	-	-	-	-	3	6
Jumlah AFRIKA	-	-	9	15	-	-	-	-	-	-	-	-	9	15
TOTAL	453	264	1.069	1.255	-	-	-	-	-	-	145	228	1.687	1.747

Tabel 25. Tamu Mancanegara Dengan Visa Menurut Kebangsaan dan Jenis Visa Kunjungan
bulan November Tahun 2007 - 2008

Kebangsaan	WNA Pengunjung Singkat Dengan Visa Kunjungan										VBS		Jumlah	
	Transit		Usaha		Sosbud		Pemerintah		Wisata		2007	2008	2007	2008
	2007	2008	2007	2008	2007	2008	2007	2008	2007	2008				
(1)	(2)	(3)	(4)	(5)	(6)	(7)	(8)	(9)	(10)	(11)	(12)	(13)	(14)	(15)
Brunei Darussalam	59	54	3	2	-	-	-	-	-	-	-	-	62	56
Malaysia	18	37	251	237	-	-	-	-	-	-	9	19	278	293
Philiphina	13	39	8	12	-	-	-	-	-	-	13	10	34	61
Singapura	17	13	84	44	-	-	-	-	-	-	3	4	104	61
Thailand	1	1	1	12	-	-	-	-	-	-	-	-	2	13
Vietnam	4	-	1	-	-	-	-	-	-	-	-	-	5	-
Myanmar	-	-	10	32	-	-	-	-	-	-	-	-	10	32
Asean lainnya	-	1	1	1	-	-	-	-	-	-	-	-	1	2
Jumlah ASEAN	112	145	359	340	-	-	-	-	-	-	25	33	496	518
Hongkong	42	30	6	8	-	-	-	-	-	-	-	1	48	39
India	5	20	59	48	-	-	-	-	-	-	8	12	72	80
Jepang	2	9	97	95	-	-	-	-	-	-	21	8	120	112
Korsel	1	3	27	25	-	-	-	-	-	-	11	17	39	45
Pakistan	-	-	7	11	-	-	-	-	-	-	-	1	7	12
Bangladesh	-	1	5	4	-	-	-	-	-	-	-	-	5	5
Srilangka	1	-	4	4	-	-	-	-	-	-	2	-	7	4
Taiwan	25	6	52	52	-	-	-	-	-	-	14	5	91	63
RRC	25	48	354	325	-	-	-	-	-	-	24	52	403	425
Saudi Arabia	-	-	5	1	-	-	-	-	-	-	-	-	5	1
Bahrain	-	-	-	-	-	-	-	-	-	-	-	-	-	-
Asia lainnya	-	-	8	26	-	-	-	-	-	-	-	1	8	27
Jumlah ASIA (tanpa ASEAN)	101	117	624	599	-	-	-	-	-	-	80	97	805	813
Austria	-	-	6	2	-	-	-	-	-	-	-	1	6	3
Belgia	-	2	13	11	-	-	-	-	-	-	-	-	13	13
Denmark	-	-	7	12	-	-	-	-	-	-	-	-	7	12
Perancis	-	-	21	18	-	-	-	-	-	-	4	6	25	24
Jerman	-	-	53	26	-	-	-	-	-	-	1	-	54	26
Italia	-	-	18	18	-	-	-	-	-	-	-	-	18	18
Belanda	-	1	48	60	-	-	-	-	-	-	1	3	49	64
Spanyol	-	-	1	1	-	-	-	-	-	-	-	-	1	1
Portugal	-	-	-	7	-	-	-	-	-	-	-	-	-	7
Swedia	-	-	9	7	-	-	-	-	-	-	3	-	12	7
Swiss	-	-	8	3	-	-	-	-	-	-	-	-	8	3
Inggris	42	43	49	44	-	-	-	-	-	-	3	4	94	91
Finlandia	-	-	1	2	-	-	-	-	-	-	-	-	1	2
Norwegia	-	-	4	-	-	-	-	-	-	-	-	-	4	-
Yunani	-	1	1	2	-	-	-	-	-	-	-	-	1	3
Turki	1	-	3	3	-	-	-	-	-	-	-	-	4	3
Irlandia	-	-	-	1	-	-	-	-	-	-	-	-	-	1
Eropa Barat lainnya	-	-	-	-	-	-	-	-	-	-	-	-	-	-
Rusia	-	3	-	-	-	-	-	-	-	-	-	-	-	3
Polandia	-	-	-	1	-	-	-	-	-	-	-	-	-	1
Ukraina	11	-	-	1	-	-	-	-	-	-	-	-	11	1
Eropa Timur lainnya	1	2	14	12	-	-	-	-	-	-	-	-	15	14
Jumlah EROPA	55	52	256	231	-	-	-	-	-	-	12	14	323	297
Amerika Serikat	6	5	85	75	-	-	-	-	-	-	-	10	91	90
Kanada	7	11	12	13	-	-	-	-	-	-	1	1	20	25
Amerika Tengah	-	-	3	4	-	-	-	-	-	-	-	-	3	4
Brazil	-	-	4	3	-	-	-	-	-	-	-	-	4	3
Amerika Selatan lainnya	-	-	-	2	-	-	-	-	-	-	-	-	-	2
Jumlah AMERIKA	13	16	104	97	-	-	-	-	-	-	1	11	118	124
Australia	13	22	45	41	-	-	-	-	-	-	6	1	64	64
Selandia Baru	5	9	5	2	-	-	-	-	-	-	-	5	10	16
Oceania lainnya	-	-	-	-	-	-	-	-	-	-	-	-	-	-
Jumlah OCEANIA	18	31	50	43	-	-	-	-	-	-	6	6	74	80
Afrika Selatan	-	-	5	5	-	-	-	-	-	-	3	-	8	5
Mesir	1	-	-	1	-	-	-	-	-	-	-	-	1	1
Afrika lainnya	-	-	6	4	-	-	-	-	-	-	-	-	6	4
Jumlah AFRIKA	1	-	11	10	-	-	-	-	-	-	3	-	15	10
TOTAL	300	361	1.404	1.320	-	-	-	-	-	-	127	161	1.831	1.842

Tabel 26. Tamu Mancanegara Dengan Visa Menurut Kebangsaan dan Jenis Visa Kunjungan
Bulan Desember Tahun 2007 - 2008

Kebangsaan	WNA Pengunjung Singkat Dengan Visa Kunjungan										VBS		Jumlah	
	Transit		Usaha		Sosbud		Pemerintah		Wisata		2007	2008	2007	2008
	2007	2008	2007	2008	2007	2008	2007	2008	2007	2008				
(1)	(2)	(3)	(4)	(5)	(6)	(7)	(8)	(9)	(10)	(11)	(12)	(13)	(14)	(15)
Brunei Darussalam	83	33	5	4	-	-	-	-	-	-	-	-	88	37
Malaysia	15	25	72	120	-	-	-	-	-	-	14	9	101	154
Philiphina	37	26	16	8	-	-	-	-	-	-	2	5	55	39
Singapura	8	13	51	56	-	-	-	-	-	-	4	5	63	74
Thailand	5	1	3	7	-	-	-	-	-	-	-	-	8	8
Vietnam	1	-	1	2	-	-	-	-	-	-	1	-	3	2
Myanmar	10	2	4	6	-	-	-	-	-	-	-	-	14	8
Asean lainnya	-	1	5	5	-	-	-	-	-	-	-	-	5	6
Jumlah ASEAN	159	101	157	208	-	-	-	-	-	-	21	19	337	328
Hongkong	57	49	5	4	-	-	-	-	-	-	2	1	64	54
India	31	10	48	48	-	-	-	-	-	-	9	17	88	75
Jepang	4	11	97	80	-	-	-	-	-	-	8	25	109	116
Korsel	2	2	54	18	-	-	-	-	-	-	18	17	74	37
Pakistan	-	1	5	7	-	-	-	-	-	-	-	-	5	8
Bangladesh	-	-	-	3	-	-	-	-	-	-	-	-	-	3
Srilangka	5	4	-	5	-	-	-	-	-	-	-	-	5	9
Taiwan	18	7	56	56	-	-	-	-	-	-	13	23	87	86
RRC	40	60	316	331	-	-	-	-	-	-	49	37	405	428
Saudi Arabia	-	-	1	2	-	-	-	-	-	-	-	-	1	2
Bahrain	-	-	-	-	-	-	-	-	-	-	-	-	-	-
Asia lainnya	-	-	6	9	-	-	-	-	-	-	1	-	7	9
Jumlah ASIA (tanpa ASEAN)	157	144	588	563	-	-	-	-	-	-	100	120	845	827
Austria	-	-	4	3	-	-	-	-	-	-	-	-	4	3
Belgia	-	1	13	3	-	-	-	-	-	-	1	-	14	4
Denmark	-	-	2	3	-	-	-	-	-	-	-	-	2	3
Perancis	1	2	18	21	-	-	-	-	-	-	2	4	21	27
Jerman	1	1	22	25	-	-	-	-	-	-	1	1	24	27
Italia	-	-	6	7	-	-	-	-	-	-	1	1	7	8
Belanda	1	15	61	70	-	-	-	-	-	-	3	3	65	88
Spanyol	-	-	3	-	-	-	-	-	-	-	3	1	6	1
Portugal	-	-	-	1	-	-	-	-	-	-	-	-	-	1
Swedia	-	-	6	5	-	-	-	-	-	-	-	-	6	5
Swiss	-	-	3	2	-	-	-	-	-	-	1	-	4	2
Inggris	68	46	18	25	-	-	-	-	-	-	6	2	92	73
Finlandia	-	-	3	1	-	-	-	-	-	-	-	-	3	1
Norwegia	1	1	2	4	-	-	-	-	-	-	-	-	3	5
Yunani	-	-	2	1	-	-	-	-	-	-	-	-	2	1
Turki	-	-	1	-	-	-	-	-	-	-	-	-	1	-
Irlandia	1	-	-	3	-	-	-	-	-	-	-	-	1	3
Europa Barat lainnya	-	-	-	-	-	-	-	-	-	-	-	-	-	-
Rusia	-	-	-	1	-	-	-	-	-	-	-	-	-	1
Polandia	-	-	-	3	-	-	-	-	-	-	1	-	1	3
Ukraina	4	10	-	1	-	-	-	-	-	-	-	-	4	11
Europa Timur lainnya	3	-	3	8	-	-	-	-	-	-	-	1	6	9
Jumlah EROPA	80	76	167	187	-	-	-	-	-	-	19	13	266	276
Amerika Serikat	1	5	38	63	-	-	-	-	-	-	7	21	46	89
Kanada	8	10	17	1	-	-	-	-	-	-	3	1	28	12
Amerika Tengah	-	-	-	3	-	-	-	-	-	-	-	-	-	3
Brazil	-	-	1	2	-	-	-	-	-	-	-	-	1	2
Amerika Selatan lainnya	1	-	7	6	-	-	-	-	-	-	-	-	8	6
Jumlah AMERIKA	10	15	63	75	-	-	-	-	-	-	10	22	83	112
Australia	14	21	33	20	-	-	-	-	-	-	5	2	52	43
Selandia Baru	4	3	1	4	-	-	-	-	-	-	-	-	5	7
Oceania lainnya	-	-	-	-	-	-	-	-	-	-	-	-	-	-
Jumlah OCEANIA	18	24	34	24	-	-	-	-	-	-	5	2	57	50
Afrika Selatan	-	1	1	1	-	-	-	-	-	-	-	-	1	2
Mesir	-	-	-	5	-	-	-	-	-	-	-	-	-	5
Afrika lainnya	-	-	8	11	-	-	-	-	-	-	-	-	8	11
Jumlah AFRIKA	-	1	9	17	-	-	-	-	-	-	-	-	9	18
TOTAL	424	361	1.018	1.074	-	-	-	-	-	-	155	176	1.597	1.611

Tabel 27. Tamu Mancanegara Tanpa Visa Menurut Kebangsaan
Tahun 2007 - 2008

Kebangsaan	Courtesy		Tanpa Visa		Jumlah	
	Diplomatik + Dinas		BVKS + VSK		2007	2008
	2007	2008	2007	2008		
(1)	(2)	(3)	(4)	(5)	(6)	(7)
Brunei Darussalam	-	-	965	1.100	965	1.152
Malaysia	4	8	23.725	29.281	23.729	29.121
Philiphina	3	5	700	840	703	832
Singapura	-	-	10.784	11.964	10.784	12.091
Thailand	12	4	702	879	714	911
Vietnam	2	3	233	335	235	339
Myanmar	-	14	6	-	6	14
Asean lainnya	2	20	17	34	19	55
Jumlah ASEAN	23	54	37.132	44.433	37.155	44.515
Hongkong	1	-	3.422	3.157	3.423	3.243
India	-	2	980	1.278	980	1.304
Jepang	101	88	2.941	3.087	3.042	3.282
Korsel	9	2	1.690	1.791	1.699	1.913
Pakistan	17	14	-	7	17	21
Bangladesh	-	3	-	1	-	4
Srilangka	4	-	6	6	10	6
Taiwan	1	-	7.169	4.692	7.170	4.685
RRC	41	80	1.539	2.569	1.580	2.804
Saudi Arabia	1	3	128	95	129	104
Bahrain	-	-	2	-	2	-
Asia lainnya	10	2	81	118	91	105
Jumlah ASIA (tanpa ASEAN)	185	194	17.958	16.801	18.143	17.471
Austria	-	-	84	124	84	123
Belgia	-	1	239	223	239	246
Denmark	-	2	229	257	229	273
Perancis	10	18	1.030	1.082	1.040	1.129
Jerman	3	1	1.564	1.452	1.567	1.422
Italia	13	8	598	576	611	594
Belanda	9	-	2.261	2.324	2.270	2.306
Spanyol	-	-	236	217	236	228
Portugal	-	-	79	41	79	36
Swedia	-	-	156	163	156	170
Swiss	2	1	260	271	262	278
Inggris	11	3	1.585	1.554	1.596	1.562
Finlandia	-	-	78	80	78	85
Norwegia	1	-	110	89	111	85
Yunani	-	-	28	14	28	14
Turki	2	3	3	1	5	4
Irlandia	-	-	66	54	66	54
Eropa Barat lainnya	-	-	5	7	5	7
Rusia	-	-	72	50	72	52
Polandia	-	-	42	52	42	51
Ukraina	2	1	-	9	2	10
Eropa Timur lainnya	1	1	49	101	50	100
Jumlah EROPA	54	39	8.774	8.741	8.828	8.829
Amerika Serikat	99	132	2.559	2.654	2.658	2.824
Kanada	2	8	546	586	548	603
Amerika Tengah	-	3	18	23	18	24
Brazil	1	4	75	71	76	77
Amerika Selatan lainnya	-	2	119	38	119	39
Jumlah AMERIKA	102	149	3.317	3.372	3.419	3.567
Australia	9	4	1.700	2.102	1.709	2.197
Selandia Baru	-	-	163	240	163	246
Oceania lainnya	-	29	-	3	-	32
Jumlah OCEANIA	9	33	1.863	2.345	1.872	2.475
Afrika Selatan	-	2	85	87	85	92
Mesir	1	1	17	18	18	19
Afrika lainnya	-	-	11	36	11	35
Jumlah AFRIKA	1	3	113	141	114	146
TOTAL	374	472	69.157	75.833	69.531	77.003

Tabel 28. Tamu Mancanegara Tanpa Visa Menurut Kebangsaan
Bulan Januari Tahun 2007 - 2008

Kebangsaan	Courtesy		Tanpa Visa		Jumlah	
	Diplomatik + Dinas		BVKS + VSK		2007	2008
	2007	2008	2007	2008		
(1)	(2)	(3)	(4)	(5)	(6)	(7)
Brunei Darussalam	-	-	38	51	38	51
Malaysia	-	1	1.516	1.774	1.516	1.775
Philiphina	3	1	64	38	67	39
Singapura	-	-	719	794	719	794
Thailand	4	-	43	65	47	65
Vietnam	-	-	13	13	13	13
Myanmar	-	-	-	-	-	-
Asean lainnya	-	-	-	7	-	7
Jumlah ASEAN	7	2	2.393	2.742	2.400	2.744
Hongkong	-	-	192	238	192	238
India	-	-	57	104	57	104
Jepang	11	3	227	246	238	249
Korsel	4	1	197	220	201	221
Pakistan	-	-	-	-	-	-
Bangladesh	-	-	-	-	-	-
Srilangka	-	-	1	-	1	-
Taiwan	-	-	555	414	555	414
RRC	2	2	76	195	78	197
Saudi Arabia	1	-	14	5	15	5
Bahrain	-	-	-	-	-	-
Asia lainnya	-	-	10	4	10	4
Jumlah ASIA (tanpa ASEAN)	18	6	1.329	1.426	1.347	1.432
Austria	-	-	8	14	8	14
Belgia	-	-	4	7	4	7
Denmark	-	-	13	15	13	15
Perancis	2	5	51	59	53	64
Jerman	-	-	85	44	85	44
Italia	-	-	60	44	60	44
Belanda	8	-	146	114	154	114
Spanyol	-	-	11	5	11	5
Portugal	-	-	8	4	8	4
Swedia	-	-	9	13	9	13
Swiss	-	-	15	19	15	19
Inggris	7	1	101	120	108	121
Finlandia	-	-	7	2	7	2
Norwegia	-	-	8	8	8	8
Yunani	-	-	2	-	2	-
Turki	-	-	-	-	-	-
Irlandia	-	-	4	1	4	1
Eropa Barat lainnya	-	-	-	-	-	-
Rusia	-	-	1	13	1	13
Polandia	-	-	1	1	1	1
Ukraina	-	-	-	-	-	-
Eropa Timur lainnya	-	-	-	3	-	3
Jumlah EROPA	17	6	534	486	551	492
Amerika Serikat	8	16	132	220	140	236
Kanada	-	-	48	66	48	66
Amerika Tengah	-	-	1	2	1	2
Brazil	-	-	5	4	5	4
Amerika Selatan lainnya	-	-	2	-	2	-
Jumlah AMERIKA	8	16	188	292	196	308
Australia	1	-	143	135	144	135
Selandia Baru	-	-	14	12	14	12
Oceania lainnya	-	-	-	-	-	-
Jumlah OCEANIA	1	-	157	147	158	147
Afrika Selatan	-	-	5	4	5	4
Mesir	-	-	-	-	-	-
Afrika lainnya	-	-	2	-	2	-
Jumlah AFRIKA	-	-	7	4	7	4
TOTAL	51	30	4.608	5.097	4.659	5.127

Tabel 29. Tamu Mancanegara Tanpa Visa Menurut Kebangsaan
Bulan Februari Tahun 2007 - 2008

Kebangsaan	Courtesy		Tanpa Visa		Jumlah	
	Diplomatik + Dinas		BVKS + VSK			
	2007	2008	2007	2008	2007	2008
(1)	(2)	(3)	(4)	(5)	(6)	(7)
Brunei Darussalam	-	-	51	52	110	52
Malaysia	1	-	1.304	1.838	1.687	1.838
Philiphina	-	-	41	47	48	47
Singapura	-	-	679	811	675	811
Thailand	1	-	49	74	45	74
Vietnam	-	-	20	17	11	17
Myanmar	-	3	-	-	-	3
Asean lainnya	1	-	2	1	2	1
Jumlah ASEAN	3	3	2.146	2.840	2.578	2.843
Hongkong	-	-	149	47	277	47
India	-	2	51	50	88	52
Jepang	2	1	218	117	247	118
Korsel	-	-	175	52	123	52
Pakistan	-	-	-	7	-	7
Bangladesh	-	-	-	1	-	1
Srilangka	-	-	-	6	-	6
Taiwan	-	-	593	75	587	75
RRC	2	1	23	311	128	312
Saudi Arabia	-	-	-	5	10	5
Bahrain	-	-	7	-	-	-
Asia lainnya	-	-	12	13	1	13
Jumlah ASIA (tanpa ASEAN)	4	4	1.228	684	1.461	688
Austria	-	-	7	2	3	2
Belgia	-	-	5	6	16	6
Denmark	-	-	2	3	14	3
Perancis	2	2	35	11	81	13
Jerman	2	-	79	47	120	47
Italia	-	1	45	14	60	15
Belanda	-	-	-	43	152	43
Spanyol	-	-	9	2	16	2
Portugal	-	-	4	-	4	-
Swedia	-	-	-	7	14	7
Swiss	-	-	17	7	26	7
Inggris	-	-	105	123	137	123
Finlandia	-	-	8	5	11	5
Norwegia	-	-	2	3	4	3
Yunani	-	-	-	1	-	1
Turki	-	-	-	1	1	1
Irlandia	-	-	4	2	5	2
Erupa Barat lainnya	-	-	-	2	1	2
Rusia	-	-	1	2	6	2
Polandia	-	-	3	1	5	1
Ukraina	-	-	-	9	-	9
Erupa Timur lainnya	-	-	-	10	3	10
Jumlah EROPA	4	3	326	301	679	304
Amerika Serikat	4	10	144	77	162	87
Kanada	1	-	34	21	39	21
Amerika Tengah	-	-	1	-	1	-
Brazil	1	-	3	1	15	1
Amerika Selatan lainnya	-	-	5	2	5	2
Jumlah AMERIKA	6	10	187	101	222	111
Australia	1	1	90	92	121	93
Selandia Baru	-	-	10	11	8	11
Oceania lainnya	-	-	-	3	-	3
Jumlah OCEANIA	1	1	100	106	129	107
Afrika Selatan	-	-	6	5	4	5
Mesir	-	-	-	-	-	-
Afrika lainnya	-	-	1	23	1	23
Jumlah AFRIKA	-	-	7	28	5	28
TOTAL	18	21	3.994	4.060	5.074	4.081

Tabel 30. Tamu Mancanegara Tanpa Visa Menurut Kebangsaan
Bulan Maret Tahun 2007 - 2008

Kebangsaan	Courtesy		Tanpa Visa		Jumlah	
	Diplomatik + Dinas		BVKS + VSK		2007	2008
	2007	2008	2007	2008		
(1)	(2)	(3)	(4)	(5)	(6)	(7)
Brunei Darussalam	-	-	83	112	104	112
Malaysia	-	1	1.825	2.629	1.843	2.630
Philiphina	-	1	70	51	52	52
Singapura	-	-	750	1.068	839	1.068
Thailand	1	-	74	69	59	69
Vietnam	1	-	13	20	11	20
Myanmar	-	6	-	-	-	6
Asean lainnya	1	10	-	7	3	17
Jumlah ASEAN	3	18	2.815	3.956	2.911	3.974
Hongkong	-	-	221	305	278	305
India	-	-	68	103	59	103
Jepang	11	8	201	239	272	247
Korsel	-	1	132	145	151	146
Pakistan	-	11	-	-	-	11
Bangladesh	-	-	-	-	-	-
Srilangka	-	-	-	-	-	-
Taiwan	-	-	455	379	447	379
RRC	2	4	47	252	94	256
Saudi Arabia	-	-	3	4	11	4
Bahrain	-	-	-	-	-	-
Asia lainnya	-	-	13	9	3	9
Jumlah ASIA (tanpa ASEAN)	13	24	1.140	1.436	1.315	1.460
Austria	-	-	15	9	14	9
Belgia	-	-	15	45	16	45
Denmark	-	-	8	26	20	26
Perancis	1	1	53	92	46	93
Jerman	-	-	113	142	136	142
Italia	-	2	46	73	54	75
Belanda	-	-	-	220	139	220
Spanyol	-	-	9	15	1	15
Portugal	-	-	7	4	34	4
Swedia	-	-	1	24	14	24
Swiss	-	1	22	31	24	32
Inggris	-	-	118	123	134	123
Finlandia	-	-	10	13	6	13
Norwegia	-	-	4	6	8	6
Yunani	-	-	-	3	-	3
Turki	-	-	-	-	-	-
Irlandia	-	-	5	12	5	12
Europa Barat lainnya	-	-	-	-	-	-
Rusia	-	-	2	3	5	3
Polandia	-	-	2	3	4	3
Ukraina	-	-	-	-	-	-
Europa Timur lainnya	1	1	2	10	12	11
Jumlah EROPA	2	5	432	854	672	859
Amerika Serikat	10	7	239	223	193	230
Kanada	-	-	35	64	52	64
Amerika Tengah	-	-	2	1	1	1
Brazil	-	4	-	10	7	14
Amerika Selatan lainnya	-	-	3	7	65	7
Jumlah AMERIKA	10	11	279	305	318	316
Australia	-	-	82	179	141	179
Selandia Baru	-	-	10	22	12	22
Oceania lainnya	-	-	-	-	-	-
Jumlah OCEANIA	-	-	92	201	153	201
Afrika Selatan	-	-	7	3	4	3
Mesir	-	-	-	-	6	-
Afrika lainnya	-	-	-	2	-	2
Jumlah AFRIKA	-	-	7	5	10	5
TOTAL	28	58	4.765	6.757	5.379	6.815

Tabel 31. Tamu Mancanegara Tanpa Visa Menurut Kebangsaan
Bulan April Tahun 2007 - 2008

Kebangsaan	Courtesy		Tanpa Visa		Jumlah	
	Diplomatik + Dinas		BVKS + VSK		2007	2008
	2007	2008	2007	2008		
(1)	(2)	(3)	(4)	(5)	(6)	(7)
Brunei Darussalam	-	-	41	83	39	83
Malaysia	1	-	1.672	2.322	2.572	2.322
Philiphina	-	-	66	86	73	86
Singapura	-	-	806	911	858	911
Thailand	1	-	85	115	83	115
Vietnam	-	-	17	19	19	19
Myanmar	-	-	3	-	-	-
Asean lainnya	-	-	3	1	1	1
Jumlah ASEAN	2	-	2.693	3.537	3.645	3.537
Hongkong	-	-	211	216	203	216
India	-	-	47	88	58	88
Jepang	10	14	224	266	244	280
Korsel	-	-	116	117	133	117
Pakistan	-	-	-	-	-	-
Bangladesh	-	1	-	-	-	1
Srilangka	-	-	-	-	-	-
Taiwan	1	-	633	494	739	494
RRC	1	2	40	210	107	212
Saudi Arabia	-	3	4	3	5	6
Bahrain	-	-	-	-	-	-
Asia lainnya	6	-	7	1	12	1
Jumlah ASIA (tanpa ASEAN)	18	20	1.282	1.395	1.501	1.415
Austria	-	-	10	14	-	14
Belgia	-	-	8	8	41	8
Denmark	-	-	9	18	24	18
Perancis	-	-	71	94	117	94
Jerman	-	-	89	135	105	135
Italia	-	-	34	47	35	47
Belanda	1	-	-	188	146	188
Spanyol	-	-	1	14	14	14
Portugal	-	-	3	4	1	4
Swedia	-	-	2	31	16	31
Swiss	-	-	21	25	31	25
Inggris	2	-	109	116	117	116
Finlandia	-	-	3	10	6	10
Norwegia	-	-	4	21	3	21
Yunani	-	-	-	2	5	2
Turki	-	-	-	-	-	-
Irlandia	-	-	5	3	4	3
Eropa Barat lainnya	-	-	-	-	-	-
Rusia	-	-	3	4	3	4
Polandia	-	-	2	6	10	6
Ukraina	-	-	-	-	-	-
Eropa Timur lainnya	-	-	2	7	1	7
Jumlah EROPA	3	-	376	747	679	747
Amerika Serikat	12	8	151	166	182	174
Kanada	-	1	27	37	27	38
Amerika Tengah	-	-	1	1	-	1
Brazil	-	-	1	5	1	5
Amerika Selatan lainnya	-	-	-	6	11	6
Jumlah AMERIKA	12	9	180	215	221	224
Australia	1	-	108	175	117	175
Selandia Baru	-	-	13	22	12	22
Oceania lainnya	-	29	-	-	-	29
Jumlah OCEANIA	1	29	121	197	129	226
Afrika Selatan	-	-	11	5	6	5
Mesir	-	-	-	1	-	1
Afrika lainnya	-	-	1	1	-	1
Jumlah AFRIKA	-	-	12	7	6	7
TOTAL	36	58	4.664	6.098	6.181	6.156

Tabel 32. Tamu Mancanegara Tanpa Visa Menurut Kebangsaan
Bulan Mei Tahun 2007 - 2008

Kebangsaan	Courtesy		Tanpa Visa		Jumlah	
	Diplomatik + Dinas		BVKS + VSK		2007	2008
	2007	2008	2007	2008		
(1)	(2)	(3)	(4)	(5)	(6)	(7)
Brunei Darussalam	-	-	61	47	79	47
Malaysia	-	-	2.262	3.440	2.511	3.440
Philphina	-	-	53	46	67	46
Singapura	-	-	863	1.081	1.030	1.081
Thailand	-	1	81	82	52	83
Vietnam	-	-	8	14	8	14
Myanmar	-	-	-	-	-	-
Asean lainnya	-	4	3	1	3	5
Jumlah ASEAN	-	5	3.331	4.711	3.750	4.716
Hongkong	-	-	271	276	231	276
India	-	-	76	179	71	179
Jepang	5	2	212	261	200	263
Korsel	3	-	129	195	134	195
Pakistan	-	2	-	-	-	2
Bangladesh	-	-	-	-	-	-
Srilangka	-	-	-	-	2	-
Taiwan	-	-	742	538	609	538
RRC	2	1	37	189	147	190
Saudi Arabia	-	-	10	5	11	5
Bahrain	-	-	-	-	-	-
Asia lainnya	-	-	12	14	1	14
Jumlah ASIA (tanpa ASEAN)	10	5	1.489	1.657	1.406	1.662
Austria	-	-	9	16	4	16
Belgia	-	1	10	16	18	17
Denmark	-	-	16	18	25	18
Perancis	1	2	129	80	49	82
Jerman	-	-	110	115	138	115
Italia	-	-	49	58	58	58
Belanda	-	-	10	169	133	169
Spanyol	-	-	10	12	15	12
Portugal	-	-	5	6	2	6
Swedia	-	-	3	8	17	8
Swiss	-	-	17	11	22	11
Inggris	-	-	133	158	146	158
Finlandia	-	-	1	4	6	4
Norwegia	-	-	8	7	5	7
Yunani	-	-	-	1	11	1
Turki	-	1	-	-	-	1
Irlandia	-	-	-	7	4	7
Eropa Barat lainnya	-	-	-	-	-	-
Rusia	-	-	4	2	1	2
Polandia	-	-	-	4	4	4
Ukraina	-	-	-	-	-	-
Eropa Timur lainnya	-	-	2	12	1	12
Jumlah EROPA	1	4	516	704	659	708
Amerika Serikat	8	12	184	279	316	291
Kanada	-	6	30	54	38	60
Amerika Tengah	-	-	1	3	-	3
Brazil	-	-	1	11	10	11
Amerika Selatan lainnya	-	1	2	2	5	3
Jumlah AMERIKA	8	19	218	349	369	368
Australia	-	-	113	135	135	135
Selandia Baru	-	-	-	14	16	14
Oceania lainnya	-	-	-	-	-	-
Jumlah OCEANIA	-	-	113	149	151	149
Afrika Selatan	-	-	4	6	6	6
Mesir	1	-	1	4	2	4
Afrika lainnya	-	-	2	1	-	1
Jumlah AFRIKA	1	-	7	11	8	11
TOTAL	20	33	5.674	7.581	6.343	7.614

Tabel 33. Tamu Mancanegara Tanpa Visa Menurut Kebangsaan
Bulan Juni Tahun 2007 - 2008

Kebangsaan	Courtesy		Tanpa Visa		Jumlah	
	Diplomatik + Dinas		BVKS + VSK		2007	2008
	2007	2008	2007	2008		
(1)	(2)	(3)	(4)	(5)	(6)	(7)
Brunel Darussalam	-	-	76	105	78	105
Malaysia	-	-	1.749	2.088	2.159	2.088
Philiphina	-	-	50	64	63	64
Singapura	-	-	1.066	1.441	1.105	1.441
Thailand	1	1	54	59	59	60
Vietnam	-	1	7	129	19	130
Myanmar	-	4	-	-	-	4
Asean lainnya	-	-	-	-	4	-
Jumlah ASEAN	1	6	3.002	3.886	3.487	3.892
Hongkong	1	-	189	303	225	303
India	-	-	40	112	78	112
Jepang	3	2	216	272	232	274
Korsel	1	-	112	205	126	205
Pakistan	3	-	-	-	3	-
Bangladesh	-	-	-	-	-	-
Srilangka	-	-	-	-	1	-
Taiwan	-	-	757	467	1.005	467
RRC	11	2	79	194	134	196
Saudi Arabia	-	-	16	14	4	14
Bahrain	-	-	-	-	2	-
Asia lainnya	-	-	18	28	10	28
Jumlah ASIA (tanpa ASEAN)	19	4	1.427	1.595	1.820	1.599
Austria	-	-	5	10	-	10
Belgia	-	-	19	21	20	21
Denmark	-	-	33	19	32	19
Perancis	-	1	83	95	58	96
Jerman	-	-	106	132	127	132
Italia	-	5	43	66	42	71
Belanda	-	-	34	236	218	236
Spanyol	-	-	7	20	14	20
Portugal	-	-	7	6	6	6
Swedia	-	-	5	15	9	15
Swiss	-	-	17	20	23	20
Inggris	1	-	143	144	132	144
Finlandia	-	-	9	8	4	8
Norwegia	-	-	12	8	10	8
Yunani	-	-	-	-	1	-
Turki	1	-	-	-	3	-
Irlandia	-	-	4	1	8	1
Eropa Barat lainnya	-	-	1	1	1	1
Rusia	-	-	2	2	1	2
Polandia	-	-	1	6	2	6
Ukraina	-	-	-	-	-	-
Eropa Timur lainnya	-	-	3	3	4	3
Jumlah EROPA	2	6	534	813	715	819
Amerika Serikat	7	14	307	269	295	283
Kanada	1	-	37	52	52	52
Amerika Tengah	-	-	-	1	1	1
Brazil	-	-	4	10	7	10
Amerika Selatan lainnya	-	-	3	6	13	6
Jumlah AMERIKA	8	14	351	338	368	352
Australia	2	-	129	277	175	277
Selandia Baru	-	-	13	32	16	32
Oceania lainnya	-	-	-	-	-	-
Jumlah OCEANIA	2	-	142	309	191	309
Afrika Selatan	-	-	1	15	3	15
Mesir	-	-	2	1	-	1
Afrika lainnya	-	-	1	-	1	-
Jumlah AFRIKA	-	-	4	16	4	16
TOTAL	32	30	5.460	6.957	6.585	6.987

Tabel 34. Tamu Mancanegara Tanpa Visa Menurut Kebangsaan
Bulan Juli Tahun 2007 - 2008

Kebangsaan	Courtesy		Tanpa Visa		Jumlah	
	Diplomatik + Dinas		BVKS + VSK		2007	2008
	2007	2008	2007	2008		
(1)	(2)	(3)	(4)	(5)	(6)	(7)
Brunei Darussalam	-	-	55	67	65	67
Malaysia	-	2	1.822	2.509	1.927	2.511
Phillphina	-	3	40	203	74	206
Singapura	-	-	797	883	1.119	883
Thailand	3	-	57	92	71	92
Vietnam	1	-	7	21	22	21
Myanmar	-	-	1	-	6	-
Asean lainnya	-	-	1	2	3	2
Jumlah ASEAN	4	6	2.780	3.777	3.287	3.782
Hongkong	-	-	194	343	359	343
India	-	-	46	122	164	122
Jepang	1	4	236	297	283	301
Korsel	-	-	195	181	169	181
Pakistan	-	-	-	-	-	-
Bangladesh	-	1	-	-	-	1
Srilangka	-	-	-	-	2	-
Taiwan	-	-	625	457	640	457
RRC	3	1	49	277	167	278
Saudi Arabia	-	-	9	16	37	16
Bahrain	-	-	-	-	-	-
Asia lainnya	-	-	8	10	2	10
Jumlah ASIA (tanpa ASEAN)	4	6	1.362	1.703	1.823	1.709
Austria	-	-	4	14	5	14
Belgia	-	-	40	44	36	44
Denmark	-	-	17	42	25	42
Perancis	1	1	80	177	128	178
Jerman	-	-	110	142	192	142
Italla	4	-	36	70	72	70
Belanda	-	-	148	413	327	413
Spanyol	-	-	10	26	33	26
Portugal	-	-	8	2	7	2
Swedia	-	-	8	12	11	12
Swiss	-	-	32	24	30	24
Inggris	-	-	111	204	178	204
Finlandia	-	-	-	5	5	5
Norwegia	-	-	2	5	14	5
Yunani	-	-	-	3	1	3
Turki	-	-	-	-	-	-
Irlandia	-	-	4	2	9	2
Eropa Barat lainnya	-	-	4	1	2	1
Rusia	-	-	4	3	6	3
Polandia	-	-	2	5	4	5
Ukraina	-	-	-	-	-	-
Eropa Timur lainnya	-	-	1	10	11	10
Jumlah EROPA	5	1	621	1.204	1.096	1.205
Amerika Serikat	9	15	296	355	371	370
Kanada	-	-	57	64	58	64
Amerika Tengah	-	2	-	3	4	5
Brazil	-	-	6	7	2	7
Amerika Selatan lainnya	-	-	1	1	6	1
Jumlah AMERIKA	9	17	360	430	441	447
Australia	-	-	96	283	215	283
Selandia Baru	-	-	8	32	17	32
Oceania lainnya	-	-	-	-	-	-
Jumlah OCEANIA	-	-	104	315	232	315
Afrika Selatan	-	-	9	4	12	4
Mesir	-	-	1	1	2	1
Afrika lainnya	-	-	2	1	4	1
Jumlah AFRIKA	-	-	12	6	18	6
TOTAL	22	29	5.239	7.435	6.897	7.464

Tabel 35. Tamu Mancanegara Tanpa Visa Menurut Kebangsaan
Bulan Agustus Tahun 2007 - 2008

Kebangsaan	Courtesy		Tanpa Visa		Jumlah	
	Diplomatik + Dinas		BVKS + VSK		2007	2008
	2007	2008	2007	2008		
(1)	(2)	(3)	(4)	(5)	(6)	(7)
Brunei Darussalam	-	-	79	51	51	103
Malaysia	2	-	2.150	2.313	2.315	2.145
Philiphina	-	-	70	58	58	45
Singapura	-	-	950	1.008	1.008	1.135
Thailand	-	2	71	68	68	98
Vietnam	-	-	9	8	8	9
Myanmar	-	-	-	-	-	-
Asean lainnya	-	1	-	-	-	2
Jumlah ASEAN	2	3	3.329	3.506	3.508	3.537
Hongkong	-	-	164	224	224	310
India	-	-	72	88	88	112
Jepang	27	29	259	282	309	418
Korsel	-	-	166	169	169	289
Pakistan	-	-	-	-	-	-
Bangladesh	-	-	-	-	-	-
Sri Lanka	2	-	1	-	2	-
Taiwan	-	-	514	484	484	477
RRC	7	3	47	137	144	295
Saudi Arabia	-	-	17	18	18	24
Bahrain	-	-	-	-	-	-
Asia lainnya	1	-	7	27	28	12
Jumlah ASIA (tanpa ASEAN)	37	32	1.247	1.429	1.466	1.937
Austria	-	-	7	7	7	6
Belgia	-	-	13	11	11	33
Denmark	-	-	18	17	17	31
Perancis	-	2	107	157	157	188
Jerman	-	-	95	150	150	119
Italia	-	-	55	41	41	51
Belanda	-	-	103	200	200	182
Spanyol	-	-	30	61	61	72
Portugal	-	-	9	6	6	1
Swedia	-	-	13	-	-	7
Swiss	2	-	18	19	21	25
Inggris	1	-	123	134	135	139
Finlandia	-	-	8	4	4	9
Norwegia	-	-	14	9	9	5
Yunani	-	-	-	1	1	1
Turki	-	-	-	-	-	-
Irlandia	-	-	3	5	5	5
Eropa Barat lainnya	-	-	1	-	-	-
Rusia	-	-	7	2	2	4
Polandia	-	-	1	4	4	3
Ukraina	-	-	-	-	-	-
Eropa Timur lainnya	-	-	6	5	5	3
Jumlah EROPA	3	2	631	833	836	884
Amerika Serikat	14	15	186	208	222	261
Kanada	-	-	31	37	37	46
Amerika Tengah	-	1	2	4	4	3
Brazil	-	-	5	5	5	7
Amerika Selatan lainnya	-	1	1	2	2	2
Jumlah AMERIKA	14	17	225	256	270	319
Australia	-	2	91	124	124	217
Selandia Baru	-	-	31	16	16	22
Oceania lainnya	-	-	-	-	-	-
Jumlah OCEANIA	-	2	122	140	140	239
Afrika Selatan	-	-	5	9	9	12
Mesir	-	-	1	2	2	2
Afrika lainnya	-	-	4	1	1	-
Jumlah AFRIKA	-	-	10	12	12	14
TOTAL	56	56	5.564	6.176	6.232	6.930

Tabel 36. Tamu Mancanegara Tanpa Visa Menurut Kebangsaan
Bulan September Tahun 2007 - 2008

Kebangsaan	Courtesy		Tanpa Visa		Jumlah	
	Diplomatik + Dinas		BVKS + VSK		2007	2008
	2007	2008	2007	2008		
(1)	(2)	(3)	(4)	(5)	(6)	(7)
Brunei Darussalam	-	-	70	38	54	36
Malaysia	-	2	1.482	1.266	1.128	1.268
Philiphina	-	-	66	37	54	37
Singapura	-	-	850	622	770	622
Thailand	1	-	47	45	54	45
Vietnam	-	2	12	8	21	10
Myanmar	-	-	-	-	-	-
Asean lainnya	-	1	-	2	-	3
Jumlah ASEAN	1	5	2.527	2.016	2.081	2.021
Hongkong	-	-	169	384	183	384
India	-	-	72	110	76	110
Jepang	1	-	270	200	282	200
Korsel	-	-	115	107	102	107
Pakistan	-	1	-	-	-	1
Bangladesh	-	1	-	-	-	1
Srilangka	-	-	-	-	-	-
Taiwan	-	-	463	358	790	358
RRC	3	3	59	184	112	187
Saudi Arabia	-	-	5	5	-	5
Bahrain	-	-	-	-	-	-
Asia lainnya	-	1	5	5	10	6
Jumlah ASIA (tanpa ASEAN)	4	6	1.158	1.353	1.555	1.359
Austria	-	-	8	6	10	6
Belgia	-	-	16	20	37	20
Denmark	-	-	15	42	16	42
Perancis	2	1	60	94	78	95
Jerman	-	-	98	125	104	125
Italia	-	-	61	34	56	34
Belanda	-	-	103	181	166	181
Spanyol	-	-	11	25	12	25
Portugal	-	-	7	1	7	1
Swedia	-	-	5	11	5	11
Swiss	-	-	20	29	20	29
Inggris	-	1	110	99	134	100
Finlandia	-	-	8	4	6	4
Norwegia	-	-	10	3	3	3
Yunani	-	-	4	2	1	2
Turki	-	-	-	-	-	-
Irlandia	-	-	5	4	8	4
Eropa Barat lainnya	-	-	1	-	1	-
Rusia	-	-	-	3	2	3
Polandia	-	-	1	7	3	7
Ukraina	-	-	-	-	-	-
Eropa Timur lainnya	-	-	1	8	1	8
Jumlah EROPA	2	2	544	698	670	700
Amerika Serikat	5	6	185	185	178	191
Kanada	-	1	41	18	46	19
Amerika Tengah	-	-	1	3	3	3
Brazil	-	-	2	3	4	3
Amerika Selatan lainnya	-	-	2	7	1	7
Jumlah AMERIKA	5	7	231	216	232	223
Australia	-	-	106	190	124	190
Selandia Baru	-	-	19	10	15	10
Oceania lainnya	-	-	-	-	-	-
Jumlah OCEANIA	-	-	125	200	139	200
Afrika Selatan	-	1	6	6	14	7
Mesir	-	-	-	1	-	1
Afrika lainnya	-	-	1	-	-	-
Jumlah AFRIKA	-	1	7	7	14	8
TOTAL	12	21	4.592	4.490	4.691	4.511

Tabel 37. Tamu Mancanegara Tanpa Visa Menurut Kebangsaan
Bulan Oktober Tahun 2007 - 2008

Kebangsaan	Courtesy		Tanpa Visa		Jumlah	
	Diplomatik + Dinas		BVKS + VSK		2007	2008
	2007	2008	2007	2008		
(1)	(2)	(3)	(4)	(5)	(6)	(7)
Brunei Darussalam	-	-	52	43	49	43
Malaysia	-	1	851	1.936	1.376	1.937
Philiphina	-	-	27	66	28	66
Singapura	-	-	809	831	639	831
Thailand	-	-	99	62	72	62
Vietnam	-	-	3	23	32	23
Myanmar	-	-	1	-	-	-
Asean lainnya	-	1	-	10	-	11
Jumlah ASEAN	-	2	1.842	2.971	2.196	2.973
Hongkong	-	-	294	231	151	231
India	-	-	51	116	83	116
Jepang	12	10	61	278	190	288
Korsel	-	-	151	142	110	142
Pakistan	1	-	-	-	1	-
Bangladesh	-	-	-	-	-	-
Sriangka	-	-	-	-	-	-
Taiwan	-	-	350	326	463	326
RRC	-	6	79	183	131	189
Saudi Arabia	-	-	-	9	1	9
Bahrain	-	-	-	-	-	-
Asia lainnya	2	-	18	4	8	4
Jumlah ASIA (tanpa ASEAN)	15	16	1.004	1.289	1.138	1.305
Austria	-	-	34	13	14	13
Belgia	-	-	12	22	6	22
Denmark	-	-	33	24	12	24
Perancis	-	2	70	95	62	97
Jerman	-	-	82	177	107	177
Italia	9	-	90	50	41	50
Belanda	-	-	125	197	198	197
Spanyol	-	-	17	14	21	14
Portugal	-	-	12	2	1	2
Swedia	-	-	13	8	5	8
Swiss	-	-	62	30	19	30
Inggris	-	-	185	113	129	113
Finlandia	-	-	14	16	6	16
Norwegia	-	-	11	6	19	6
Yunani	-	-	-	-	2	-
Turki	-	1	-	-	-	1
Irlandia	-	-	-	9	4	9
Eropa Barat lainnya	-	-	-	-	-	-
Rusia	-	-	4	4	9	4
Polandia	-	-	-	4	1	4
Ukraina	-	1	-	-	-	1
Eropa Timur lainnya	-	-	15	9	5	9
Jumlah EROPA	9	4	779	793	661	797
Amerika Serikat	9	5	142	208	149	213
Kanada	-	-	25	52	56	52
Amerika Tengah	-	-	58	1	-	1
Brazil	-	-	33	4	13	4
Amerika Selatan lainnya	-	-	-	1	2	1
Jumlah AMERIKA	9	5	258	266	220	271
Australia	1	-	175	150	126	150
Selandia Baru	-	-	21	26	9	26
Oceania lainnya	-	-	-	-	-	-
Jumlah OCEANIA	1	-	196	176	135	176
Afrika Selatan	-	-	21	12	5	12
Mesir	-	1	-	5	2	6
Afrika lainnya	-	-	-	2	-	2
Jumlah AFRIKA	-	1	21	19	7	20
TOTAL	34	28	4.100	5.514	4.357	5.542

Tabel 38. Tamu Mancanegara Tanpa Visa Menurut Kebangsaan
Bulan November Tahun 2007 - 2008

Kebangsaan	Courtesy		Tanpa Visa		Jumlah	
	Diplomatik + Dinas		BVKS + VSK		2007	2008
	2007	2008	2007	2008		
(1)	(2)	(3)	(4)	(5)	(6)	(7)
Brunei Darussalam	-	-	52	89	72	89
Malaysia	-	-	2.324	3.791	2.150	3.791
Philiphina	-	-	74	83	79	83
Singapura	-	-	1.040	1.159	903	1.159
Thailand	-	-	141	71	54	71
Vietnam	-	-	27	54	41	54
Myanmar	-	1	-	-	-	1
Asean lainnya	-	3	-	2	3	5
Jumlah ASEAN	-	4	3.658	5.249	3.302	5.253
Hongkong	-	-	284	269	878	269
India	-	-	68	118	92	118
Jepang	9	5	303	323	275	328
Korsel	1	-	160	113	154	113
Pakistan	13	-	-	-	13	-
Bangladesh	-	-	-	-	-	-
Srilangka	2	-	1	-	2	-
Taiwan	-	-	510	394	478	394
RRC	7	6	86	232	146	238
Saudi Arabia	-	-	4	5	7	5
Bahrain	-	-	-	-	-	-
Asia lainnya	-	-	16	3	3	3
Jumlah ASIA (tanpa ASEAN)	32	11	1.432	1.457	2.048	1.468
Austria	-	-	11	12	10	12
Belgia	-	-	23	10	19	10
Denmark	-	-	22	25	21	25
Perancis	-	-	66	73	114	73
Jerman	-	-	125	129	182	129
Italia	-	-	84	55	57	55
Belanda	-	-	136	186	292	186
Spanyol	-	-	4	17	22	17
Portugal	-	-	8	3	2	3
Swedia	-	-	10	20	41	20
Swiss	-	-	35	32	13	32
Inggris	-	-	167	123	137	123
Finlandia	-	-	12	4	9	4
Norwegia	1	-	6	12	24	12
Yunani	-	-	-	1	3	1
Turki	-	-	-	-	-	-
Irlandia	-	-	1	3	2	3
Eropa Barat lainnya	-	-	2	1	-	1
Rusia	-	-	2	9	26	9
Polandia	-	-	-	10	3	10
Ukraina	-	-	-	-	-	-
Eropa Timur lainnya	-	-	6	11	2	11
Jumlah EROPA	1	-	720	736	979	736
Amerika Serikat	7	16	189	216	232	232
Kanada	-	-	63	59	51	59
Amerika Tengah	-	-	1	2	1	2
Brazil	-	-	7	8	4	8
Amerika Selatan lainnya	-	-	8	4	6	4
Jumlah AMERIKA	7	16	268	289	294	305
Australia	-	-	117	141	129	141
Selandia Baru	-	-	11	27	15	27
Oceania lainnya	-	-	2	-	-	-
Jumlah OCEANIA	-	-	130	168	144	168
Afrika Selatan	-	-	14	16	9	16
Mesir	-	-	2	1	2	1
Afrika lainnya	-	-	1	5	-	5
Jumlah AFRIKA	-	-	17	22	11	22
TOTAL	40	31	6.225	7.921	6.778	7.952

Tabel 39. Tamu Mancanegara Tanpa Visa Menurut Kebangsaan
Bulan Desember Tahun 2007 - 2008

Kebangsaan	Courtesy		Tanpa Visa		Jumlah	
	Diplomatik + Dinas		BVKS + VSK		2007	2008
	2007	2008	2007	2008		
(1)	(2)	(3)	(4)	(5)	(6)	(7)
Brunei Darussalam	-	-	194	364	226	364
Malaysia	-	1	2.512	3.375	2.545	3.376
Philiphina	-	-	10	61	40	61
Singapura	-	-	1.205	1.355	1.119	1.355
Thailand	-	-	42	77	50	77
Vietnam	-	-	20	9	30	9
Myanmar	-	-	-	-	-	-
Asean lainnya	-	-	1	1	-	1
Jumlah ASEAN	-	1	3.984	5.242	4.010	5.243
Hongkong	-	-	226	321	221	321
India	-	-	86	88	66	88
Jepang	9	10	227	306	270	316
Korsel	-	-	122	145	127	145
Pakistan	-	-	-	-	-	-
Bangladesh	-	-	-	-	-	-
Srilangka	-	-	-	-	-	-
Taiwan	-	-	554	306	373	306
RRC	1	49	121	205	192	254
Saudi Arabia	-	-	1	6	10	6
Bahrain	-	-	-	-	-	-
Asia lainnya	1	1	34	-	4	1
Jumlah ASIA (tanpa ASEAN)	11	60	1.371	1.377	1.263	1.437
Austria	-	-	8	7	9	7
Belgia	-	-	15	13	15	13
Denmark	-	2	15	8	10	10
Perancis	1	1	32	55	97	56
Jerman	1	1	88	114	121	115
Italia	-	-	39	24	35	24
Belanda	-	-	26	177	145	177
Spainyol	-	-	6	6	16	6
Portugal	-	-	4	3	1	3
Swedia	-	-	15	14	15	14
Swiss	-	-	13	24	18	24
Inggris	-	1	203	97	109	98
Finlandia	-	-	4	5	8	5
Norwegia	-	-	4	1	4	1
Yunani	-	-	-	-	1	-
Turki	1	1	-	-	1	1
Irlandia	-	-	2	5	8	5
Eropa Barat lainnya	-	-	1	2	-	2
Rusia	-	-	16	3	10	3
Polandia	-	-	2	1	1	1
Ukraina	2	-	-	-	2	-
Eropa Timur lainnya	-	-	3	13	5	13
Jumlah EROPA	5	6	496	572	631	578
Amerika Serikat	6	8	179	248	218	256
Kanada	-	-	34	62	44	62
Amerika Tengah	-	-	-	2	2	2
Brazil	-	-	2	3	3	3
Amerika Selatan lainnya	-	-	1	-	1	-
Jumlah AMERIKA	6	8	216	315	268	323
Australia	3	1	163	221	158	222
Selandia Baru	-	-	4	16	13	16
Oceania lainnya	-	-	1	-	-	-
Jumlah OCEANIA	3	1	168	237	171	238
Afrika Selatan	-	1	7	2	8	3
Mesir	-	-	2	2	2	2
Afrika lainnya	-	-	-	-	2	-
Jumlah AFRIKA	-	1	9	4	12	5
TOTAL	25	77	6.244	7.747	6.355	7.824

Tabel 40. Tamu Mancanegara Dengan Visa dan Tanpa Visa menurut Kelompok Negara dan Bulan Kedatangan Tahun 2007

Bulan	Kelompok Negara						Total
	Asean	Asia	Eropa	Amerika	Oceania	Afrika	
(1)	(2)	(3)	(4)	(5)	(6)	(7)	(8)
01. Januari	2.803	2.031	929	287	206	14	6.270
02. Februari	2.913	2.117	989	332	208	20	6.579
03. Maret	3.259	2.139	1.020	405	210	29	7.062
04. April	4.028	2.182	942	310	215	17	7.694
05. Mei	4.131	2.187	969	478	214	30	8.009
06. Juni	3.851	2.673	1.087	470	253	18	8.352
07. Juli	3.782	2.833	1.582	606	324	32	9.159
08. Agustus	3.971	2.266	1.120	393	239	20	8.009
09. September	2.467	2.272	987	333	209	30	6.298
10. Oktober	2.590	1.937	983	295	203	16	6.024
11. November	3.798	2.853	1.302	412	218	26	8.609
12. Desember	4.347	2.108	897	351	228	21	7.952
Total	41.940	27.598	12.807	4.672	2.727	273	90.017



Tabel 41. Tamu Mancanegara Dengan Visa dan Tanpa Visa menurut Kelompok Negara dan Bulan Kedatangan Tahun 2008

Bulan	Kelompok Negara						Total
	Asean	Asia	Eropa	Amerika	Oceania	Afrika	
(1)	(2)	(3)	(4)	(5)	(6)	(7)	(8)
01. Januari	3.102	2.194	808	422	249	32	6.807
02. Februari	3.264	1.527	560	196	164	40	5.751
03. Maret	4.503	2.270	1.149	452	291	18	8.683
04. April	3.949	2.388	999	329	309	31	8.005
05. Mei	5.147	2.562	999	491	214	25	9.438
06. Juni	4.271	2.642	1.143	563	386	39	9.044
07. Juli	4.164	2.756	1.627	608	394	24	9.573
08. Agustus	3.832	3.102	1.177	454	310	27	8.902
09. September	2.342	2.181	999	343	264	14	6.143
10. Oktober	3.348	2.251	1.053	368	234	35	7.289
11. November	5.771	2.281	1.033	429	248	32	9.794
12. Desember	5.571	2.264	854	435	288	23	9.435
Total	49.264	28.418	12.401	5.090	3.351	340	98.864

Tabel 42. Tamu Mancanegara dengan Visa menurut Kelompok Negara dan Bulan Kedatangan Tahun 2007

Bulan	Kelompok Negara						Total
	Asean	Asia	Eropa	Amerika	Oceania	Afrika	
(1)	(2)	(3)	(4)	(5)	(6)	(7)	(8)
01. Januari	403	684	378	91	48	7	1.611
02. Februari	335	656	310	110	79	15	1.505
03. Maret	348	824	348	87	57	19	1.683
04. April	383	681	263	89	86	11	1.513
05. Mei	381	781	310	109	63	22	1.666
06. Juni	364	853	372	102	62	14	1.767
07. Juli	495	1.010	486	165	92	14	2.262
08. Agustus	463	800	284	123	99	8	1.777
09. September	386	717	317	101	70	16	1.607
10. Oktober	394	799	322	75	68	9	1.667
11. November	496	805	323	118	74	15	1.831
12. Desember	337	845	266	83	57	9	1.597
Total	4.785	9.455	3.979	1.253	855	159	20.486

Tabel 43. Tamu Mancanegara dengan Visa menurut Kelompok Negara dan Bulan Kedatangan Tahun 2008

Bulan	Kelompok Negara						Total
	Asean	Asia	Eropa	Amerika	Oceania	Afrika	
(1)	(2)	(3)	(4)	(5)	(6)	(7)	(8)
01. Januari	358	762	316	114	102	28	1.680
02. Februari	421	839	256	85	57	12	1.670
03. Maret	529	810	290	136	90	13	1.868
04. April	412	973	252	105	83	24	1.849
05. Mei	431	900	291	123	65	14	1.824
06. Juni	379	1.043	324	211	77	23	2.057
07. Juli	382	1.047	422	161	79	18	2.109
08. Agustus	295	1.165	293	135	71	13	1.972
09. September	321	822	299	120	64	6	1.632
10. Oktober	375	946	256	97	58	15	1.747
11. November	518	813	297	124	80	10	1.842
12. Desember	328	827	276	112	50	18	1.611
Total	4.749	10.947	3.572	1.523	876	194	21.861

Tabel 44. Tamu Mancanegara Tanpa Visa menurut Kelompok Negara dan Bulan Kedatangan Tahun 2007

Bulan	Kelompok Negara						Total
	Asean	Asia	Eropa	Amerika	Oceania	Afrika	
(1)	(2)	(3)	(4)	(5)	(6)	(7)	(8)
01. Januari	2.400	1.347	551	196	158	7	4.659
02. Februari	2.578	1.461	679	222	129	5	5.074
03. Maret	2.911	1.315	672	318	153	10	5.379
04. April	3.645	1.501	679	221	129	6	6.181
05. Mei	3.750	1.406	659	369	151	8	6.343
06. Juni	3.487	1.820	715	368	191	4	6.585
07. Juli	3.287	1.823	1.096	441	232	18	6.897
08. Agustus	3.508	1.466	836	270	140	12	6.232
09. September	2.081	1.555	670	232	139	14	4.691
10. Oktober	2.196	1.138	661	220	135	7	4.357
11. November	3.302	2.048	979	294	144	11	6.778
12. Desember	4.010	1.263	631	268	171	12	6.355
Total	37.155	18.143	8.828	3.419	1.872	114	69.531

Tabel 45. Tamu Mancanegara Tanpa Visa menurut Kelompok Negara dan Bulan Kedatangan Tahun 2008

Bulan	Kelompok Negara						Total
	Asean	Asia	Eropa	Amerika	Oceania	Afrika	
(1)	(2)	(3)	(4)	(5)	(6)	(7)	(8)
01. Januari	2.744	1.432	492	308	147	4	5.127
02. Februari	2.843	688	304	111	107	28	4.081
03. Maret	3.974	1.460	859	316	201	5	6.815
04. April	3.537	1.415	747	224	226	7	6.156
05. Mei	4.716	1.662	708	368	149	11	7.614
06. Juni	3.892	1.599	819	352	309	16	6.987
07. Juli	3.782	1.709	1.205	447	315	6	7.464
08. Agustus	3.537	1.937	884	319	239	14	6.930
09. September	2.021	1.359	700	223	200	8	4.511
10. Oktober	2.973	1.305	797	271	176	20	5.542
11. November	5.253	1.468	736	305	168	22	7.952
12. Desember	5.243	1.437	578	323	238	5	7.824
Total	44.515	17.471	8.829	3.567	2.475	148	77.003

Tabel 46. Tamu Mancanegara dan Penduduk Indonesia Tinggal di Luar Negeri yang Berkunjung ke Jawa Timur Dirinci menurut Bulan Kedatangan Tahun 2007 - 2008

Bulan	2007			2008		
	Tamu Mancanegara	Penduduk Luar Negeri	Jumlah	Tamu Mancanegara	Penduduk Luar Negeri	Jumlah
(1)	(5)	(6)	(7)	(5)	(6)	(7)
01. Januari	6.270	2.546	8.816	6.807	6.211	13.018
02. Februari	6.579	3.572	10.151	5.751	8.350	14.101
03. Maret	7.062	4.352	11.414	8.683	8.087	16.770
04. April	7.694	5.766	13.460	8.005	7.403	15.408
05. Mei	8.009	6.004	14.013	9.438	9.139	18.577
06. Juni	8.352	6.062	14.414	9.044	10.310	19.354
07. Juli	9.159	7.420	16.579	9.573	13.773	23.346
08. Agustus	8.009	10.910	18.919	8.902	21.088	29.990
09. September	6.298	2.769	9.067	6.143	23.608	29.751
10. Oktober	6.024	14.957	20.981	7.289	11.698	18.987
11. November	8.609	7.955	16.564	9.794	11.610	21.404
12. Desember	7.952	11.489	19.441	9.435	13.522	22.957
Total	90.017	83.802	173.819	98.864	144.799	243.663

Tabel 47. Lalu Lintas Kedatangan Warga Negara Indonesia dari Luar Negeri
Menurut Jenis Paspor 2007

Bulan	Jenis Paspor						Jumlah
	Diplomatik	Dinas	Biasa	SPLP/P24H	Haji	Lainnya	
(1)	(2)	(3)	(4)	(5)	(6)	(7)	(8)
01. Januari	0	140	14.930	8.821	152	2.546	26.589
02. Februari	1	0	8.476	9.537	0	3.572	21.586
03. Maret	41	14	10.281	10.262	0	4.352	24.950
04. April	0	19	10.341	8.488	0	5.766	24.614
05. Mei	17	19	10.833	9.312	0	6.004	26.185
06. Juni	0	77	12.493	9.598	0	6.062	28.230
07. Juli	1	101	16.093	10.557	0	7.420	34.172
08. Agustus	0	65	11.127	10.287	0	10.910	32.389
09. September	0	12	10.256	7.875	0	2.769	20.912
10. Oktober	0	27	18.130	9.117	0	14.957	42.231
11. November	2	60	9.793	6.439	0	7.955	24.249
12. Desember	0	19	11.870	8.518	99	11.489	31.995
Total	62	553	144.623	108.811	251	83.802	338.102

Tabel 48. Lalu Lintas Kedatangan Warga Negara Indonesia dari Luar Negeri Menurut Jenis Paspor 2008

Bulan	Jenis Paspor						Jumlah
	Diplomatik	Dinas	Biasa	SPLP/P24H	Haji	Lainnya	
(1)	(2)	(3)	(4)	(5)	(6)	(7)	(8)
01. Januari	0	8	15.891	6.581	195	6.211	28.886
02. Februari	0	12	8.975	6.916	0	8.350	24.253
03. Maret	0	22	13.618	8.224	0	8.087	29.951
04. April	0	25	11.452	9.049	0	7.403	27.929
05. Mei	2	16	13.144	9.740	0	9.139	32.041
06. Juni	1	45	13.236	8.182	0	10.310	31.774
07. Juli	0	74	17.203	8.572	0	13.773	39.622
08. Agustus	0	25	11.696	9.426	0	21.088	42.235
09. September	0	19	10.443	10.068	0	23.608	44.138
10. Oktober	0	9	20.427	5.837	0	11.698	37.971
11. November	0	6	10.873	7.432	0	11.610	29.921
12. Desember	0	14	12.009	8.361	92	13.522	33.998
Total	3	275	158.967	98.388	287	144.799	402.719

15-07-2009

PRODUSEN : Bps PROV. JAWA TIMUR

EXEMPLAR KE :