



Katalog BPS: 8202002

BULETIN
STATISTIK PERDAGANGAN LUAR NEGERI
FOREIGN TRADE STATISTICAL BULLETIN

EKSPOR/EXPORTS

MENURUT KELOMPOK KOMODITI DAN NEGARA
APRIL 2012



BADAN PUSAT STATISTIK

BULETIN
STATISTIK PERDAGANGAN LUAR NEGERI
FOREIGN TRADE STATISTICAL BULLETIN

EKSPOR/EXPORTS

MENURUT KELOMPOK KOMODITI DAN NEGARA
APRIL 2012



Buletin Statistik Perdagangan Luar Negeri
Foreign Trade Statistical Bulletin

EKSPOR /EXPORTS

ISSN : 0216-5775

No. Publikasi / *Publication Number* : 06110.1213

Katalog BPS / *BPS Catalogue*: 8202002

Ukuran Buku / *Book Size* : 21 Cm X 29 Cm

Jumlah Halaman / *Total Pages* : 130 Halaman / *Pages*

Naskah / *Manuscript* :

Subdirektorat Statistik Ekspor

Export Statistics Subdirectorate

Penyunting / *Editor* : Rini Kusumastuti
Kanti Sulihwangi

Penyusun / *Author* : Fifi Nofrida
Sapto Rakhmawan

Gambar Kulit / *Cover Design* :

Subdirektorat Statistik Ekspor

Export Statistics Subdirectorate

Diterbitkan oleh / *Published by* :

Badan Pusat Statistik - Indonesia / *Statistics Indonesia*

Dicetak oleh / *Printed by* :

CV Tapasuma Ratu Agung

Boleh dikutip dengan menyebut sumbernya

May be cited with reference to the source

KATA PENGANTAR

Buletin Statistik Perdagangan Luar Negeri Ekspor yang diterbitkan secara bulanan oleh Badan Pusat Statistik (BPS) ini, memuat data ekspor menurut sektor yaitu mencakup perkembangan ekspor komoditas pertanian, industri dan pertambangan dan perkembangan ekspor Indonesia menurut negara tujuan. Angka ekspor yang disajikan adalah angka ekspor kumulatif, mulai dari Januari 2011 sampai dengan bulan berjalan pada tahun yang sama.

Buletin Ekspor ini juga memuat ulasan ringkas tentang perbandingan, pertumbuhan, peranan ekspor yang cukup menonjol atau signifikan. Diharapkan buletin ini dapat membantu para pengguna data, utamanya pengguna data ekspor dalam menyusun perencanaan dan kebijakan yang terkait dengan masalah ekspor atau perekonomian lainnya.

Kepada pengguna data diharapkan dapat memberikan saran dan kritik yang konstruktif guna perbaikan buletin ini untuk masa yang akan datang dan peningkatan layanan masyarakat yang harus dilakukan oleh BPS. Akhirnya, ucapan terima kasih kami sampaikan kepada semua pihak yang telah memungkinkan buletin ini dapat diterbitkan. Semoga bermanfaat.

Jakarta, Juli 2012

BADAN PUSAT STATISTIK
KEPALA,

Dr. Suryamin

ISI / CONTENT

Halaman / Page

Kata Pengantar / <i>Preface</i>	iii
Isi / <i>Content</i>	iv
Ringkasan / <i>Highlight</i>	v - xiv

Tabel-tabel / Tables

Tabel 1. Ringkasan Perkembangan Ekspor Indonesia	1
Tabel 2. Perkembangan Ekspor Komoditi Pertanian	1
Tabel 3. Perkembangan Ekspor Komoditi Industri	2
Tabel 4. Perkembangan Ekspor Komoditi Pertambangan	4
Tabel 5. Perkembangan Ekspor Indonesia Menurut Komoditi dan Negara Tujuan	5


RINGKASAN

Ekspor Indonesia pada periode Januari - April 2012 mencapai nilai US\$64.690,2 juta dengan volume 206.556,1 ribu ton, yang terdiri dari US\$13.544,9 juta hasil ekspor minyak dan gas bumi dan US\$51.145,3 juta hasil ekspor komoditi non migas.

Dibandingkan periode yang sama tahun 2011, nilai ekspor naik US\$2.748,5 juta, karena adanya peningkatan ekspor non migas senilai US\$1.121,3 juta dan dari kelompok migas juga mengalami peningkatan sebesar US\$1.627,2 juta atau

naik 13,65 persen dibanding periode yang sama tahun sebelumnya. Dengan demikian, diperlihatkan bahwa penerimaan dari sektor migas masih bisa diharapkan, karena perkembangan harga di pasaran internasional menunjukkan perkembangan yang fluktuatif. Bulan April 2012 harga minyak mentah Indonesia US\$124,63 per barelnya, naik sebesar US\$1,27 per barel dibandingkan bulan April 2011.

Grafik 1 : PERBANDINGAN NILAI EKSPOR INDONESIA PADA JANUARI - APRIL 2011 & 2012

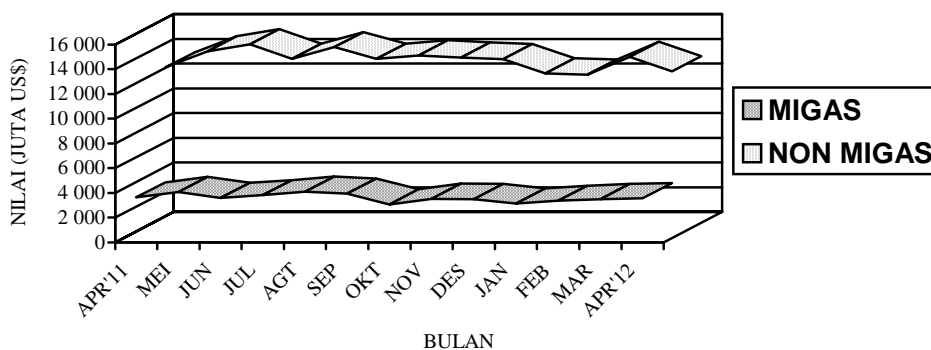


Pada Grafik 1 ditampilkan perbandingan nilai ekspor selama Periode Januari - April 2011 dan 2012. Sedangkan trend perkembangannya dari bulan April 2011 sampai dengan April 2012 disajikan pada Grafik 2, 3, dan 4. Nilai ekspor kelompok migas pada Januari - April 2011 senilai US\$11.917,7juta yang terdiri dari minyak mentah, hasil minyak dan gas masing-masing senilai US\$4.138,4 juta, US\$1.923,0 juta, dan US\$5.856,3 juta. Sedangkan pada Januari - April 2012 nilai untuk kelompok

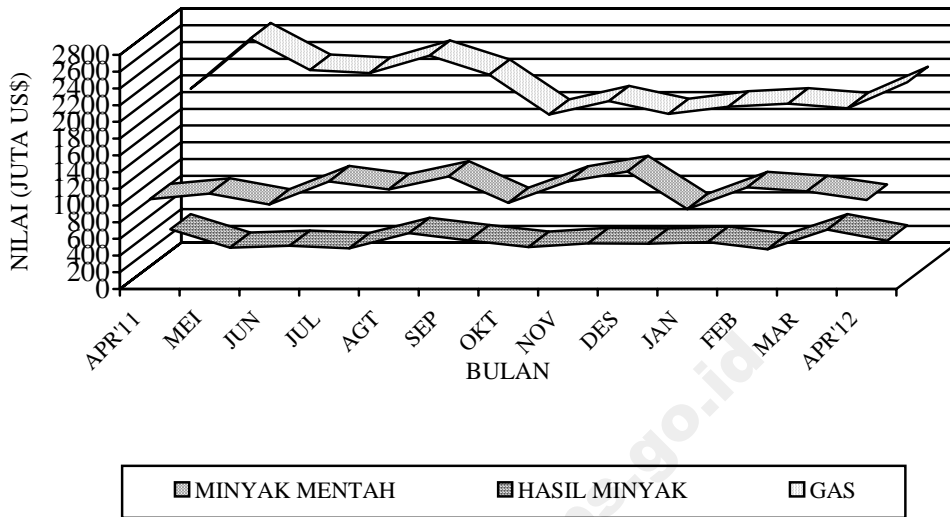
migas masing-masing sebesar US\$4.402,7 juta, US\$1.585,6 juta dan US\$7.556,6 juta.

Nilai ekspor untuk kelompok non migas yang terdiri dari hasil pertanian, industri serta hasil tambang dan lainnya pada bulan Januari - April 2011 masing-masing US\$1.680,5 juta, US\$38.678,6 juta, dan US\$9.665,0 juta. Sementara itu pada periode Januari - April 2012 masing-masing mencapai US\$1.629,0 juta, US\$38.389,6 juta, dan US\$11.126,6 juta.

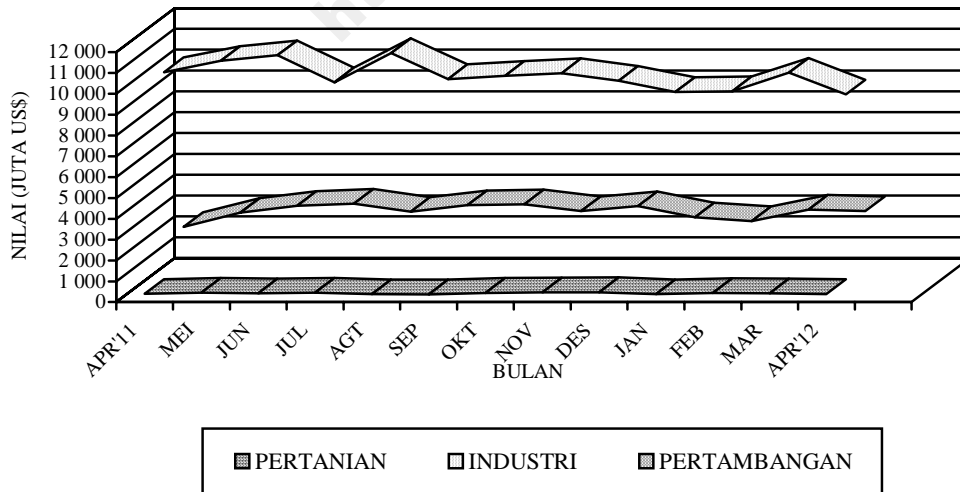
Grafik 2 : PERKEMBANGAN NILAI EKSPOR MIGAS DAN NON MIGAS SELAMA APRIL 2011 SAMPAI DENGAN APRIL 2012



**Grafik 3 : PERKEMBANGAN NILAI EKSPOR KOMODITI MIGAS
SELAMA APRIL 2011 SAMPAI DENGAN APRIL 2012**



**Grafik 4 : PERKEMBANGAN NILAI EKSPOR KOMODITI NON MIGAS
SELAMA APRIL 2011 SAMPAI DENGAN APRIL 2012**



**Tabel A. RINGKASAN EKSPOR NON MIGAS INDONESIA
(JUTA US\$)**

Tahun dan Bulan	Hasil sektor pertanian	Hasil sektor industri	Hasil sektor tambang	Total
[1]	[2]	[3]	[4]	[5]
2010				
April	309,5	7 559,6	1 961,5	9 830,6
Mei	418,4	7 707,1	2 124,3	10 249,9
Juni	405,1	8 046,9	1 976,6	10 428,5
Juli	562,3	7 888,9	2 154,4	10 605,6
Agustus	474,7	9 016,7	2 241,6	11 733,0
September	360,4	7 524,1	2 214,2	10 098,7
Oktober	546,3	9 421,3	1 590,2	11 557,8
November	413,7	9 562,0	2 841,1	12 816,8
Desember	467,3	10 183,4	2 919,9	13 570,6
2011				
Januari	391,6	9 290,8	2 308,8	11 991,2
Februari	404,5	8 913,5	2 484,9	11 802,8
Maret	486,6	10 140,9	2 676,6	13 304,1
April	397,8	10 333,5	2 194,6	12 925,9
Mei	455,4	10 878,0	2 881,3	14 214,7
Juni	428,7	11 151,6	3 215,5	14 795,8
Juli	453,2	9 844,9	3 317,9	13 616,0
Agustus	383,7	11 249,7	2 922,8	14 556,2
September	372,6	10 003,9	3 235,9	13 612,4
Oktober	445,4	10 166,3	3 283,3	13 895,0
November	470,1	10 289,7	2 952,8	13 712,7
Desember	476,2	9 926,0	3 190,5	13 592,7
2012				
Januari	383,8	9 389,3	2 654,4	12 427,5
Februari	435,0	9 422,9	2 482,0	12 339,9
Maret	426,5	10 308,2	3 030,7	13 765,4
April	385,2	9 267,7	2 959,5	12 612,5

Dipandang dari negara tujuan ekspor (Tabel B), pada bulan April 2012 kelompok migas yang ditujukan ke kawasan Asia Timur dan Australia & Oceania masing-masing sebesar US\$2.415,3 juta dan sebesar US\$131,5 juta memperlihatkan penurunan dibanding tahun 2011. Negara yang memperlihatkan penurunan ekspor kelompok migas adalah Jepang dengan persentase penurunan sebesar 23,64 persen, Cina dengan persentase

penurunan sebesar 51,79 persen, dan Philipina dengan persentase penurunan sebesar 95,19 persen, sedangkan Thailand, Singapura, dan Malaysia memperlihatkan peningkatan dibanding tahun 2011, dengan persentase peningkatan sebesar 12,52 persen, 22,73 persen, dan 41,34 persen. Dari Tabel B juga terlihat bahwa ekspor komoditi migas pada bulan April 2012 menunjukkan penurunan menjadi US\$3.560,7 juta.

Tabel B : Perkembangan Ekspor Migas & Non Migas Indonesia Menurut Negara Tujuan, April 2011 & April 2012 (Juta US\$)

Kawasan Negara Ekspor	Migas			Non Migas		
	April 2011	April 2012	Perubahan (%)	April 2011	April 2012	Perubahan (%)
• Asia Timur	2 603,1	2 415,3	-7,21	4 265,5	4 259,2	-0,15
- Jepang	1 554,7	1 187,1	-23,64	1 457,0	1 162,0	-20,25
- China	113,8	54,8	-51,79	1 565,9	2 043,2	30,48
• Asia Selatan & Tenggara	787,8	976,7	23,97	3 693,2	4 021,5	8,89
- Thailand	100,8	113,4	12,52	351,7	417,0	18,56
- Singapura	538,0	660,3	22,73	955,6	835,5	-12,57
- Philipina	2,4	0,1	-95,19	271,4	291,4	7,35
- Malaysia	138,7	196,1	41,34	640,9	683,4	6,62
• Asia Barat	0,1	9,3	6 312,59	525,9	522,6	-0,62
• Afrika	0,0	0,0	-	524,2	410,9	-21,61
• Australia & Oceania	162,1	131,5	-18,90	271,8	306,1	12,60
• Amerika Utara	63,0	5,8	-90,78	1 403,0	1 181,3	-15,80
- Amerika Serikat	63,0	5,8	-90,78	1 314,5	1 121,9	-14,65
• Amerika Tengah & Selatan	12,1	13,0	-	369,3	324,3	-12,21
• Eropa Barat	0,1	9,1	16 529,43	1 614,1	1 396,4	-13,49
• Eropa Timur	0,0	0,0	0,0	258,8	190,2	-26,52
Total Ekspor	3 628,3	3 560,7	-1,86	12 925,9	12 612,5	-2,43

Pada kelompok non migas nilai ekspor juga mengalami penurunan hingga menjadi US\$12.612,5 juta. Penurunan terbesar terjadi ke negara Jepang sebesar 20,25 persen.

Pada tabel 1 disajikan ekspor menurut sektor. Disini terlihat bahwa perolehan devisa terbesar pada periode Januari - April 2012 berasal dari sektor industri dengan nilai US\$38.389,6 juta atau sekitar 59,34 persen dari total ekspor, sedangkan pada periode Januari - April 2011 juga berasal dari sektor industri dengan nilai US\$38.678,6 juta atau sekitar 62,45 persen dari total ekspor. Dibandingkan periode yang sama tahun sebelumnya, sektor industri mengalami penurunan 0,75 persen.

Pada tabel 2 disajikan perkembangan ekspor komoditi hasil pertanian, selama periode Januari – April 2012, komoditi andalan sektor pertanian antara lain ikan dan lain-lain dengan nilai US\$371,9 juta (22,83 persen); udang segar/beku dengan nilai US\$356,5 juta (21,89 persen); kopi dengan nilai US\$246,9 juta (15,16 persen); rempah-rempah dengan nilai US\$145,3 juta (8,92 persen); biji coklat dengan nilai US\$131,8 juta (8,09 persen); buah-buahan dengan nilai US\$75,3 juta (4,62 persen); bahan nabati lainnya dengan nilai US\$45,7 juta (2,81 persen); teh dengan nilai US\$42,5 juta (2,61

persen); damar dan getah damar dengan nilai US\$38,7 juta (2,38 persen); tembakau dengan nilai US\$17,3 juta (1,06 persen).

Pada tabel 3 disajikan perkembangan ekspor komoditi hasil industri, selama periode Januari – April 2012, komoditi andalan sektor industri antara lain minyak nabati dengan nilai US\$7.247,2 juta (18,88 persen); tekstil dengan nilai US\$4.161,6 juta (10,84 persen); alat listrik, ukur, fotografi, dll dengan nilai US\$3.655,8 juta (9,52 persen); karet alam olahan dengan nilai US\$3.562,9 juta (9,28 persen); barang dari logam tidak mulia dengan nilai US\$3.238,6 juta (8,44 persen); makanan olahan dengan nilai US\$1.675,3 juta (4,36 persen); kertas dan barang dari kertas dengan nilai US\$1.331,9 juta (3,47 persen); bahan kimia dengan nilai US\$1.191,9 juta (3,10 persen); kayu olahan dengan nilai US\$1.131,8 juta (2,95 persen); meubel dan bagian-bagiannya dengan nilai US\$622,6 juta (1,62 persen).

Pada tabel 4 disajikan perkembangan ekspor komoditi hasil pertambangan, selama periode Januari - April 2012, komoditi andalan sektor pertambangan antara lain batu bara dengan nilai US\$9.212,0 juta (82,79 persen) dan biji tembaga dengan nilai US\$764,5 juta (6,87 persen). Ekspor batu bara mengalami peningkatan 26,38 persen dibanding periode yang sama tahun

sebelumnya, sedangkan biji tembaga mengalami penurunan 53,26 persen.

Perkembangan ekspor Indonesia menurut komoditi dan negara tujuan yang disajikan pada Tabel 5, memperlihatkan bahwa ekspor selama ini lebih banyak bertumpu pada 15 komoditi utama, (ringkasan disajikan pada Tabel C yang diurut menurut nilai ekspor). Lima belas komoditi tersebut pada periode Januari - April 2012 menyumbang sekitar 64,09 persen dari ekspor non migas.

Batubara mempunyai nilai US\$9.212,0 juta, naik US\$1.922,6 juta dari tahun lalu, komoditi ini menyumbang sekitar 18,01 persen ekspor non migas nasional pada periode Januari - April 2012. Nilai ekspor barang dari minyak kelapa sawit selama periode Januari - April 2012 naik US\$1.799,0 juta menjadi US\$6.032,7 juta.

Pada periode Januari - April 2012 nilai ekspor crumb rubber sebesar US\$2.622,5 juta, yang turun dibanding tahun lalu sebesar US\$1.430,4 juta atau turun sekitar 35,29 persen. Komoditi pakaian jadi diekspor dengan nilai US\$2.398,2 juta atau turun 4,92 persen, alat listrik diekspor dengan nilai US\$2.198,5 juta atau sekitar 4,30 persen dari perolehan devisa non migas.

Selama periode Januari - April 2012, kertas dan barang dari kertas nilai ekspornya

hanya mencapai US\$1.331,9 juta, sedangkan tahun sebelumnya senilai US\$1.384,7 juta, atau terjadi penurunan sekitar US\$52,9 juta (3,82 persen). Audio visual nilai ekspornya naik US\$98,0 juta (8,38 persen) menjadi US\$1.267,3 juta.

Perolehan devisa dari tekstil lainnya pada periode Januari - April 2012 diekspor dengan nilai US\$1.177,4 juta atau sekitar 2,30 persen dari kelompok non migas. Alas kaki (kulit, karet dan kanvas) pada periode Januari - April 2012 diekspor dengan nilai US\$1.095,4 juta sedangkan tahun sebelumnya US\$1.013,6 juta.

Besi/baja nilai ekspornya naik US\$27,6 juta menjadi US\$1.019,4 juta. Sedangkan nilai ekspor bahan kimia organik dalam periode Januari - April 2012 turun 22,70 persen menjadi US\$961,0 juta. Tembaga nilai ekspornya turun US\$532,0 juta menjadi US\$952,5 juta. Kendaraan bermotor roda empat dan lebih nilai ekspornya naik US\$391,5 juta menjadi US\$847,6 juta. Damar tiruan, bahan plastik nilai ekspornya naik US\$26,4 juta menjadi US\$833,7 juta. Barang dari karet nilai ekspornya naik US\$33,9 juta menjadi US\$829,7 juta.

**Tabel C : Ekspor Utama Barang Bukan Migas
Periode Januari - April, 2011 dan 2012**

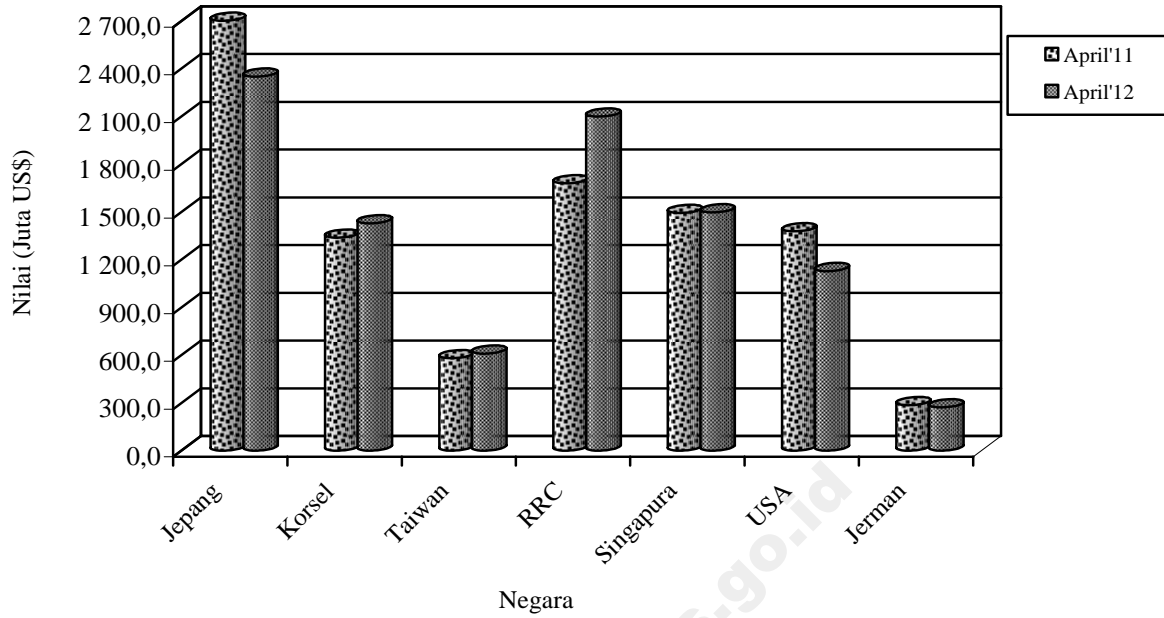
Komoditi	Nilai FOB (Juta US\$)		Perubahan		% Peran 2012 (Terhadap Non Migas)
	2011	2012	Absolut	Persen	
Batu Bara	7 289,4	9 212,0	1 922,6	26,38	18,01
Minyak kelapa sawit	4 233,7	6 032,7	1 799,0	42,49	11,80
Crumb Rubber	4 052,9	2 622,5	-1 430,4	-35,29	5,13
Pakaian Jadi	2 522,4	2 398,2	-124,1	-4,92	4,69
Alat Listrik	2 281,6	2 198,5	-83,1	-3,64	4,30
Kertas dan barang dari Kertas	1 384,7	1 331,9	-52,9	-3,82	2,60
Audio Visual	1 169,3	1 267,3	98,0	8,38	2,48
Textil lainnya	1 340,8	1 177,4	-163,4	-12,19	2,30
Alas Kaki (Kulit,Karet dan Kanvas)	1 013,6	1 095,4	81,8	8,07	2,14
Besi/baja	991,8	1 019,4	27,6	2,78	1,99
Bahan Kimia Organik	1 243,1	961,4	-282,2	-22,70	1,88
Tembaga	1 484,4	952,5	-532,0	-35,84	1,86
Kendaraan Bermotor Roda 4 dan Lebih	456,0	847,6	391,5	85,85	1,66
Damar Tiruan, Bahan Plastik	807,3	833,7	26,4	3,27	1,63
Barang dari Karet	795,8	829,7	33,9	4,26	1,62
Total Komoditi Utama	31 067,0	32 779,7	1 712,7	5,51	64,09

Nilai ekspor periode Januari - April 2012, menurut negara kelompok ekonomi, ke kelompok negara APEC adalah yang terbesar yaitu mencapai 73,63 persen dari total ekspor yaitu US\$47.631,2 juta, diantaranya US\$13.451,6 juta ke ASEAN dan US\$5.347,4 juta ke NAFTA. Sementara nilai ekspor ke Uni Eropa sebesar 9,43 persen (US\$6.098,5 juta) dan ke Timur Tengah sebesar 3,18 persen (US\$2.059,1 juta). Ditinjau dari perkembangannya, nilai ekspor ke negara-negara APEC naik 4,19 persen dibanding keadaan tahun 2011 yang terdiri dari peningkatan ekspor menuju Jepang sebesar 0,62 persen, menuju Korea Selatan sebesar 21,86 persen, sebaliknya menuju ASEAN dan NAFTA masing-masing turun sebesar 0,50 persen dan sebesar 12,47 persen.

Nilai ekspor periode Januari - April 2012, menuju tujuh negara tujuan utama yaitu Jepang, Korea Selatan, Taiwan, RR China, Singapura, Amerika dan Jerman mencapai sebesar US\$37.516,6 juta atau sekitar 57,99 persen dari total ekspor. Dibandingkan periode tahun sebelumnya nilai ini naik US\$2.293,3 juta atau sekitar 6,51 persen.

Selain tujuh negara tujuan utama di atas, negara tujuan yang membeli produk nasional di atas US\$ 100 juta pada bulan April 2012 antara lain Hongkong, Malaysia dan Australia masing-masing dengan nilai US\$189,1 juta, US\$879,5 juta dan US\$382,0 juta. Sedangkan dari kawasan Eropa antara lain ke Belanda dan Inggris masing-masing dengan nilai US\$379,0 juta dan US\$131,6 juta.

**Grafik 5: EKSPOR INDONESIA MENURUT NEGARA
TUJUAN UTAMA BULAN APRIL 2011 & 2012**



Perbandingan nilai ekspor bulan April 2011 dan 2012 ke beberapa negara tertentu disajikan pada Grafik 5.

TABEL 1. RINGKASAN PERKEMBANGAN EKSPOR INDONESIA

JENIS BARANG	BERAT BERSIH (RIBU TON)		PERUB	NILAI FOB (JUTA US \$)		PERUB
	JAN-APR 2011	JAN-APR 2012	%	JAN-APR 2011	JAN-APR 2012	%
	(1)	(2)	(3)	(4)	(5)	(6)
Total Ekspor	168 159,2	206 556,1	22,83	61 941,7	64 690,2	4,44
MIGAS	18 632,7	17 332,6	-6,98	11 917,7	13 544,9	13,65
MINYAK MENTAH	5 782,2	4 918,6	-14,93	4 138,4	4 402,7	6,39
HASIL MINYAK	2 884,6	1 982,3	-31,28	1 923,0	1 585,6	-17,55
GAS ALAM	9 966,0	10 431,7	4,67	5 856,3	7 556,6	29,03
NON MIGAS	149 526,5	189 223,5	26,55	50 024,0	51 145,3	2,24
HASIL PERTANIAN	898,7	843,2	-6,18	1 680,5	1 629,0	-3,06
HASIL INDUSTRI	19 120,7	20 977,7	9,71	38 678,6	38 389,6	-0,75
HASIL TAMBANG	129 506,6	167 402,1	29,26	9 660,6	11 121,5	15,12
LAINNYA	0,5	0,5	0,73	4,3	5,1	16,69

TABEL 2. PERKEMBANGAN EKSPOR KOMODITI HASIL PERTANIAN

JENIS BARANG	BERAT BERSIH (TON)		PERUB	NILAI FOB (RIBU US \$)		PERUB
	JAN-APR 2011	JAN-APR 2012	%	JAN-APR 2011	JAN-APR 2012	%
	(1)	(2)	(3)	(4)	(5)	(6)
TOTAL PERTANIAN	898 724	843 220	-6,18	1 680 484	1 629 021	-3,06
KARET ALAM	4 423	3 439	-22,24	14 669	7 337	-49,98
KOPI	150 045	65 387	-56,42	378 937	246 919	-34,84
UDANG SEGAR/BEKU	40 052	40 742	1,72	328 209	356 532	8,63
TEH	23 688	21 763	-8,13	46 372	42 510	-8,33
REMPAH-REMPAH	41 728	27 584	-33,90	158 214	145 281	-8,17
-LADA HITAM	12 205	6 826	-44,07	51 075	44 396	-13,08
-LADA PUTIH	3 277	2 714	-17,16	23 849	25 796	8,16
-KAYU MANIS DAN BUNGANYA	10 601	6 572	-38,01	14 068	8 257	-41,30
-BIJI PALA & BUNGANYA DAN KAPULAGA	9 836	7 530	-23,44	53 050	54 193	2,15
-PANILI	34	47	37,55	443	1 042	134,99
-LAINNYA	5 776	3 894	-32,57	15 729	11 597	-26,27
TEBAKAU	6 599	5 633	-14,63	15 878	17 317	9,06
BIJI COKLAT	71 451	58 588	-18,00	211 052	131 815	-37,54
IKAN DAN LAIN-LAIN	164 178	205 840	25,38	271 600	371 909	36,93
-IKAN TONGKOL/TUNA	15 594	24 110	54,61	55 291	72 197	30,58
-UBUR-UBUR	2 593	4 340	67,38	8 224	8 873	7,89
-KEPITING, KERANG-KERANGAN	18 477	29 087	57,43	67 523	121 318	79,67
-BEKICOT	846	1 033	22,11	1 953	1 559	-20,14
-IKAN LAINNYA	126 668	147 269	16,26	138 609	167 961	21,18
BIJI-BIJIAN	109 328	81 058	-25,86	10 289	10 866	5,61
-BIJI BUNGA	48	4	-91,67	582	834	43,37
-BIJI KAPAS	841	294	-65,06	221	91	-58,78
-BIJI LAINNYA	108 439	80 760	-25,52	9 486	9 941	4,79
BULU BEBEK	204	271	32,64	219	316	44,15
DAMAR DAN GETAH DAMAR	15 493	28 222	82,15	44 114	38 747	-12,17
KOPAL DAN LAIN-LAIN	8 452	10 516	24,42	7 995	10 178	27,31
SAYUR-SAYURAN	19 314	23 568	22,02	13 849	14 831	7,09
BUAH-BUAHAN	63 778	97 509	52,89	49 407	75 312	52,43
KULIT KERANG DAN LAIN-LAIN	3 488	3 933	12,78	2 711	2 790	2,88
TANAMAN OBAT	3 905	3 968	1,62	5 169	5 452	5,48

TABEL 2. PERKEMBANGAN EKSOR KOMODITI HASIL PERTANIAN

JENIS BARANG	BERAT BERSIH (TON)		PERUB	NILAI FOB (RIBU US \$)		PERUB
	JAN-APR 2011	JAN-APR 2012	%	JAN-APR 2011	JAN-APR 2012	%
(1)	(2)	(3)	(4)	(5)	(6)	(7)
BAHAN NABATI LAINNYA	69 757	51 996	-25,46	56 306	45 717	-18,81
-GANGGANG LAUT	51 546	51 576	0,06	55 235	45 377	-17,85
-LAINNYA	18 211	420	-97,70	1 071	340	-68,21
HASIL PERTANIAN LAINNYA	102 841	113 203	10,08	65 494	105 192	60,61
-MUTIARA	1	1	-12,69	7 958	7 709	-3,13
-LAINNYA	102 840	113 202	10,08	57 536	97 483	69,43

TABEL 3. PERKEMBANGAN EKSPOR KOMODITI HASIL INDUSTRI

JENIS BARANG	BERAT BERSIH (TON)		PERUB	NILAI FOB (RIBU US \$)		PERUB
	JAN-APR 2011	JAN-APR 2012	%	JAN-APR 2011	JAN-APR 2012	%
(1)	(2)	(3)	(4)	(5)	(6)	(7)
TOTAL INDUSTRI	19 120 669	20 977 695	9,71	38 678 588	38 389 644	-0,75
KAYU OLAHAN	1 281 611	1 423 570	11,08	992 446	1 131 809	14,04
-KAYU LAPIS	584 356	644 629	10,31	565 191	674 684	19,37
-KAYU GERGAJIAN	12 139	18 133	49,38	12 083	17 982	48,82
-KAYU OLAHAN LAIN	685 116	760 809	11,05	415 172	439 142	5,77
BARANG DARI LOGAM TIDAK MULIA	1 040 429	783 600	-24,68	4 187 447	3 238 628	-22,66
-TIMAH	33 526	38 143	13,77	941 577	707 626	-24,85
-ALUMINIUM	94 552	115 237	21,88	277 583	299 983	8,07
-NIKEL	24 704	13 310	-46,12	398 930	159 382	-60,05
-BESI/BAJA	662 190	520 486	-21,40	991 828	1 019 396	2,78
-TEMBAGA	111 127	75 698	-31,88	1 484 445	952 463	-35,84
-SENG	1 284	1 881	46,47	1 553	1 833	18,03
-LOGAM TIDAK MULIA LAIN	113 046	18 846	-83,33	91 532	97 946	7,01
TEKSTIL	648 323	639 222	-1,40	4 458 381	4 161 585	-6,66
-PAKAIAN JADI	148 218	141 902	-4,26	2 522 354	2 398 248	-4,92
-KAIN TENUN	86 823	86 118	-0,81	595 218	585 912	-1,56
-TEKSTIL LAINNYA	413 282	411 202	-0,50	1 340 809	1 177 425	-12,19
KARET ALAM OLAHAN	1 050 166	946 956	-9,83	5 028 900	3 562 884	-29,15
-BARANG DARI KARET	190 762	183 051	-4,04	795 757	829 696	4,26
-SHEET	21 594	18 219	-15,63	103 852	67 386	-35,11
-CRUMB RUBBER	822 346	733 733	-10,78	4 052 907	2 622 461	-35,29
-CREPE	15 463	11 954	-22,70	76 383	43 341	-43,26
MAKANAN TERNAK	1 181 092	1 495 347	26,61	183 926	174 818	-4,95
-BUNGKIL KELAPA	77 302	135 895	75,80	14 552	23 771	63,36
-DEDAK/BEKATUL	123 656	130 466	5,51	24 197	26 724	10,44
-LAINNYA	980 134	1 228 985	25,39	145 178	124 323	-14,36
MINYAK ATSIRI DAN LAINNYA	46 877	35 536	-24,19	190 735	189 936	-0,42
-MINYAK ATSIRI LAINNYA	1 175	2 194	86,65	50 082	27 730	-44,63
-WANGI-WANGIAN DARI MINYAK ATSIRI	45 701	33 342	-27,04	140 653	162 206	15,32
ROTAN OLAHAN	9 778	223	-97,72	10 030	488	-95,13
MINYAK NABATI	4 368 983	6 928 838	58,59	5 351 446	7 247 175	35,42
-MINYAK KELAPA SAWIT	3 733 763	5 958 565	59,59	4 233 713	6 032 726	42,49
-MINYAK BIJI KELAPA SAWIT	333 099	458 339	37,60	617 309	565 338	-8,42
-MINYAK NABATI LAIN	302 121	511 935	69,45	500 424	649 111	29,71
ASAM BERLEMAK	437 637	531 570	21,46	612 841	589 216	-3,85
-STEARIN	94 746	143 589	51,55	127 813	162 371	27,04
-ASAM BERLEMAK LAIN	342 892	387 981	13,15	485 027	426 845	-12,00

TABEL 3. PERKEMBANGAN EKSPOR KOMODITI HASIL INDUSTRI

JENIS BARANG	BERAT BERSIH (TON)		PERUB	NILAI FOB (RIBU US \$)		PERUB
	JAN-APR 2011	JAN-APR 2012	%	JAN-APR 2011	JAN-APR 2012	%
(1)	(2)	(3)	(4)	(5)	(6)	(7)
ALAT LISTRIK, UKUR, FOGRAFI, DLL	213 638	211 693	-0,91	3 642 992	3 655 827	0,35
-ALAT LISTRIK	167 199	161 940	-3,15	2 281 645	2 198 506	-3,64
-DIODE TRANSISTOR	377	246	-34,67	55 555	56 890	2,40
-AUDIO VISUAL	42 261	46 148	9,20	1 169 273	1 267 290	8,38
-FOTOGRAFI DAN OPTIK	1 029	890	-13,56	77 688	73 466	-5,44
-ALAT UKUR	453	592	30,52	8 129	10 337	27,15
-LONCENG, ARLOJI DAN BAGIANNYA	2 319	1 878	-19,01	50 701	49 339	-2,69
MAKANAN OLAHAN	709 690	723 322	1,92	1 386 483	1 675 319	20,83
-COKLAT OLAHAN	49 286	83 877	70,19	184 321	270 699	46,86
-GULA TETES	135 527	99 978	-26,23	20 779	11 250	-45,86
-KERUPUK UDANG	3 055	2 316	-24,18	6 637	5 263	-20,69
-BUAH/SAYURAN OLAHAN	202 540	169 266	-16,43	140 409	140 474	0,05
-MINUMAN OLAHAN	46 983	54 364	15,71	35 310	48 496	37,35
-ROKOK DAN TEMBAKAU OLAHAN	28 370	31 912	12,48	222 411	254 170	14,28
-DAGING TERNAK	1 158	1 334	15,14	5 578	6 592	18,17
-DAGING UNGGAS	26	0	-99,89	38	7	-82,05
-IKAN OLAHAN	77 879	82 978	6,55	354 227	429 432	21,23
-BERAS GILING	108	114	5,32	168	201	19,63
-KOPI OLAHAN	13	10	-20,83	35	28	-19,46
-TEH OLAHAN	2 595	2 503	-3,53	10 230	9 475	-7,38
-GULA PASIR	132	163	23,48	215	216	0,30
-GULA LAINNYA	4 172	13 532	224,31	4 357	6 778	55,58
-MAKANAN OLAHAN LAINNYA	157 847	180 977	14,65	401 768	492 237	22,52
SEMEN	966 388	89 199	-90,77	35 169	6 650	-81,09
BARANG ANYAMAN	4 249	8 120	91,08	16 715	31 048	85,75
-DARI ROTAN	960	4 167	333,95	3 716	15 289	311,48
-DARI BAHAN LAINNYA	3 289	3 953	20,18	12 999	15 758	21,23
MEUBEL DAN BAGIAN-BAGIANNYA	210 216	215 204	2,37	599 076	622 606	3,93
-DARI ROTAN	29 613	20 658	-30,24	98 869	76 384	-22,74
-DARI BAHAN LAINNYA	180 603	194 546	7,72	500 207	546 221	9,20
BAHAN KIMIA	1 620 576	1 285 412	-20,68	1 546 787	1 191 909	-22,94
-AN ORGANIK	502 659	385 052	-23,40	195 048	154 071	-21,01
-ORGANIK	996 888	824 782	-17,26	1 243 147	960 972	-22,70
-LAINNYA	121 029	75 578	-37,55	108 591	76 866	-29,22
PUPUK	248 762	312 271	25,53	95 147	132 076	38,81
PRODUK PHARMASI	4 783	7 477	56,33	107 357	134 204	25,01
KULIT DAN BARANG DARI KULIT	4 568	3 050	-33,22	77 805	65 869	-15,34
KACA DAN BARANG DARI KACA	255 483	231 675	-9,32	146 541	152 734	4,23
KERTAS DAN BARANG DARI KERTAS	1 447 563	1 443 853	-0,26	1 384 734	1 331 875	-3,82
INDUSTRI LAINNYA	3 369 857	3 661 557	8,66	8 623 628	9 092 989	5,44
-GLISEROL DAN LARUTAN ALKALI	19 395	34 929	80,09	5 630	8 671	54,02
-MARGARIN DAN LEMAK LAINNYA	234 564	199 040	-15,14	289 371	216 089	-25,32
-SABUN MANDI DAN CUCI	188 252	237 378	26,10	230 882	279 381	21,01
-BAHAN CELUP ORGANIK SINTETIK	8 440	8 162	-3,29	44 885	45 011	0,28
-PREPARAT PEMBASMI KUMAN, DLL	30 366	25 925	-14,62	87 887	81 517	-7,25
-DAMAR TIRUAN, BAHAN PLASTIK	400 943	423 234	5,56	807 347	833 711	3,27
-BAHAN KERTAS	977 316	1 082 776	10,79	516 158	522 085	1,15
-ALAS KAKI (KULIT, KARET DAN KANVAS)	64 526	62 770	-2,72	1 013 600	1 095 356	8,07
-PRODUK KERAMIK	142 310	120 953	-15,01	123 406	114 753	-7,01
-EMAS BATANGAN	10	11	7,08	456 555	592 652	29,81
-PESAWAT UDARA DAN BAGIANNYA	532	543	2,15	46 058	63 598	38,08
-KAPAL LAUT DAN SEJENISNYA	73 795	36 452	-50,60	720 616	117 335	-83,72
-PERLENGKAPAN OLAHRAGA DAN MAINAN	10 135	9 699	-4,30	108 988	111 407	2,22

TABEL 3. PERKEMBANGAN EKSPOR KOMODITI HASIL INDUSTRI

JENIS BARANG	BERAT BERSIH (TON)		PERUB	NILAI FOB (RIBU US \$)		PERUB
	JAN-APR 2011	JAN-APR 2012	%	JAN-APR 2011	JAN-APR 2012	%
(1)	(2)	(3)	(4)	(5)	(6)	(7)
-PENA DAN PENSIL	4 741	5 040	6,32	37 090	42 429	14,39
-BATU SEMI PERMATA	0	0	-77,06	25	4	-83,53
-KOPER, TAS, DOMPET PLASTIK/TEKSTIL	3 623	4 246	17,19	23 559	38 597	63,83
-BARANG DARI LOGAM MULIA	104	49	-52,42	88 447	62 027	-29,87
-PETI KEMAS	1 906	1 571	-17,57	7 030	5 429	-22,78
-KOMPUTER DAN BAGIANNYA	9 658	9 146	-5,30	247 327	232 080	-6,16
-KENDARAAN BERMOTOR RODA 2 DAN 3	3 044	5 656	85,82	28 119	58 622	108,48
-KENDARAAN BERMOTOR RODA 4 DAN LEE	54 191	88 503	63,32	456 048	847 552	85,85
-SUKU CADANG MESIN	37 103	37 223	0,33	282 939	273 802	-3,23
-SUKU CADANG KENDARAAN	59 404	72 016	21,23	472 141	582 883	23,46
-UBI KAYU OLAHAN	35 942	293	-99,18	10 740	471	-95,61
-INDUSTRI LAINNYA	1 009 557	1 195 939	18,46	2 518 781	2 867 527	13,85

TABEL 4. PERKEMBANGAN EKSPOR KOMODITI HASIL PERTAMBANGAN

JENIS BARANG	BERAT BERSIH (TON)		PERUB	NILAI FOB (RIBU US \$)		PERUB
	JAN-APR 2011	JAN-APR 2012	%	JAN-APR 2011	JAN-APR 2012	%
(1)	(2)	(3)	(4)	(5)	(6)	(7)
TOTAL PERTAMBANGAN	129 506 603	167 402 081	29,26	9 660 616	11 121 550	15,12
BIJI TEMBAGA	525 870	276 990	-47,33	1 635 784	764 506	-53,26
BIJI NIKEL	9 964 126	18 975 902	90,44	356 207	585 163	64,28
BAUKSIT	12 251 951	18 179 189	48,38	231 041	331 087	43,30
BIJI TIMAH/TIN	0	293	#DIV/0!	0	1	#DIV/0!
BATU BARA	100 602 539	121 081 032	20,36	7 289 383	9 212 003	26,38
GRANIT	1 086 108	1 588 022	46,21	7 830	12 322	57,37
PASIR ALAM	2	0	-96,93	0	0	-87,77
HASIL TAMBANG LAIN	5 076 006	7 300 653	43,83	140 370	216 466	54,21

TABEL 5. PERKEMBANGAN EKSPOR INDONESIA MENURUT KOMODITI DAN NEGARA TUJUAN

JENIS BARANG	BERAT BERSIH (KG)		PERUB %	NILAI FOB (US \$)		PERUB %
	JAN-APR 2011	JAN-APR 2012		JAN-APR 2011	JAN-APR 2012	
(1)	(2)	(3)	(4)	(5)	(6)	(7)
MINYAK MENTAH	5 782 182 172	4 918 615 256	-14,93	4 138 364 474	4 402 742 462	6,39
JAPAN	2 006 860 253	2 305 128 391	14,86	1 446 524 317	2 109 347 143	45,82
KOREA, REPUBLIC OF	1 341 637 047	1 054 623 819	-21,39	916 195 771	923 848 735	0,84
TAIWAN	169 475 631	0	-100,00	107 722 448	0	-100,00
CHINA	151 578 712	38 440 747	-74,64	115 978 748	33 378 881	-71,22
THAILAND	158 960 291	369 320 892	132,34	139 314 872	320 007 922	129,70
SINGAPORE	489 285 074	599 165 096	22,46	350 534 148	523 886 301	49,45
PHILIPPINES	29 551 800	0	-100,00	16 140 460	0	-100,00
MALAYSIA	0	284 477	-	0	258 549	-
AUSTRALIA	908 517 743	468 813 971	-48,40	704 004 100	416 861 298	-40,79
NEW ZEALAND	0	36 744 128	-	0	33 522 400	-
UNITED STATES	526 315 621	46 093 735	-91,24	341 949 610	41 631 233	-87,83
HASIL MINYAK	2 884 551 193	1 982 293 906	-31,28	1 922 983 876	1 585 556 931	-17,55
JAPAN	560 447 996	589 267 858	5,14	367 176 520	470 134 684	28,04
HONG KONG	0	80 415	-	0	76 071	-
KOREA, REPUBLIC OF	213 045 604	160 284 159	-24,77	169 408 563	166 437 198	-1,75
TAIWAN	700 000	11 370 630	1 524,38	845 000	11 874 285	1 305,24
CHINA	448 352 651	124 739 814	-72,18	264 659 315	56 026 554	-78,83
PAPUA NEW GUINEA	7 392	10 862	46,94	47 497	21 461	-54,82
THAILAND	1 310 558	1 101 869	-15,92	1 207 159	1 449 172	20,05
SINGAPORE	621 148 742	204 096 905	-67,14	551 065 134	197 676 248	-64,13
PHILIPPINES	414 485	407 330	-1,73	511 106	479 891	-6,11
MALAYSIA	840 703 218	708 879 518	-15,68	457 633 875	530 967 323	16,02
MYANMAR	103 588	124 621	20,30	154 755	226 851	46,59
CAMBODIA	345 339	100 020	-71,04	257 723	185 973	-27,84
BRUNEI DARUSSALAM	0	36	-	0	425	-
VIET NAM	141 363	1 538 643	988,43	209 629	1 797 212	757,33
INDIA	110 638 625	64 917 438	-41,32	31 238 914	17 455 008	-44,12
PAKISTAN	386 961	743 582	92,16	629 952	732 938	16,35
BANGLADESH	260 355	252 994	-2,83	327 100	301 620	-7,79
IRAN (ISLAMIC REPUBLIC OF)	0	35 000	-	0	39 900	-
SAUDI ARABIA	0	6 004 075	-	0	2 998 730	-
KUWAIT	0	52	-	0	106	-
TURKEY	0	5 500 000	-	0	6 310 000	-
UNITED ARAB EMIRATES	3 272 538	1 007 553	-69,21	4 280 878	1 064 377	-75,14
QATAR	200 000	128	-99,94	256 000	600	-99,77
BAHRAIN	0	66 640	-	0	107 688	-
EGYPT	0	11 031	-	0	31 658	-
TANZANIA, UNITED REP. OF	1 081	9 120	743,66	1 529	10 143	563,37
REUNION	0	20 000	-	0	33 000	-
TOGO	0	11 812	-	0	7 489	-
DJIBOUTI	0	33 320	-	0	44 649	-
SOUTH AFRICA	32 804 710	41 870 221	27,63	22 641 811	41 059 028	81,34
AUSTRALIA	5 677 958	512 539	-90,97	5 803 596	1 179 248	-79,68
NEW ZEALAND	51 348	19 230	-62,55	89 246	38 054	-57,36
EAST TIMOR	8 804 748	12 904 064	46,56	6 665 754	13 071 365	96,10
UNITED STATES	20 257 247	17 324 548	-14,48	21 816 373	23 495 092	7,69
BRAZIL	56 000	193 870	246,20	33 488	259 315	674,35
UNITED KINGDOM	52	0	-100,00	50	0	-100,00
NETHERLANDS	13 798 965	28 816 599	108,83	14 010 023	39 928 725	185,00
FRANCE	41	0	-100,00	65	0	-100,00
GERMANY, FED. REP. OF	57 409	37 410	-34,84	53 962	34 850	-35,42
BELGIUM	1 560 000	0	-100,00	1 957 600	0	-100,00
DENMARK	2 060	0	-100,00	1 100	0	-100,00
ITALY	15	0	-100,00	66	0	-100,00
HUNGARY	144	0	-100,00	93	0	-100,00
GAS ALAM	9 966 013 613	10 431 702 603	4,67	5 856 342 842	7 556 640 121	29,03
JAPAN	4 890 280 089	2 717 243 230	-44,44	2 992 852 411	2 434 751 633	-18,65
KOREA, REPUBLIC OF	2 324 588 190	3 891 088 016	67,39	1 384 267 619	2 718 938 046	96,42
TAIWAN	558 710 505	796 828 418	42,62	466 231 486	726 663 135	55,86
CHINA	562 445 054	749 180 781	33,20	98 202 774	130 678 742	33,07
THAILAND	14 543 651	0	-100,00	18 545 410	0	-100,00
SINGAPORE	862 748 792	1 484 077 808	72,02	740 127 234	1 410 686 066	90,60
PHILIPPINES	1 500 000	0	-100,00	2 145 000	0	-100,00
MALAYSIA	659 677 697	603 391 564	-8,53	122 515 474	99 888 253	-18,47
AUSTRALIA	25 409 274	0	-100,00	19 275 348	0	-100,00
EAST TIMOR	131 000	151 000	15,27	129 690	179 870	38,69
MEXICO	65 979 361	189 741 786	187,58	12 050 396	34 854 376	189,24
KARET ALAM	4 423 098	3 439 434	-22,24	14 669 377	7 336 926	-49,98
JAPAN	36 000	36 000	0,00	261 000	261 000	0,00
KOREA, REPUBLIC OF	96 100	126 126	31,24	259 061	267 550	3,28
TAIWAN	361	5 469	1 414,96	3 902	11 310	189,85
CHINA	840 010	588	-99,93	3 671 782	442	-99,99
SINGAPORE	532 396	419 501	-21,21	1 164 881	756 751	-35,04

TABEL 5. PERKEMBANGAN EKSPOR INDONESIA MENURUT KOMODITI DAN NEGARA TUJUAN

JENIS BARANG	BERAT BERSIH (KG)		PERUB %	NILAI FOB (US \$)		PERUB %
	JAN-APR 2011	JAN-APR 2012		JAN-APR 2011	JAN-APR 2012	
(1)	(2)	(3)	(4)	(5)	(6)	(7)
MALAYSIA	802 404	0	-100,00	2 795 475	0	-100,00
VIET NAM	0	146 000	-	0	281 240	-
PAKISTAN	144 700	0	-100,00	500 217	0	-100,00
OMAN	0	21 780	-	0	42 253	-
TURKEY	1 259 919	1 575 360	25,04	3 566 246	3 232 732	-9,35
EGYPT	102 570	140 000	36,49	325 396	315 200	-3,13
UNITED STATES	41 900	63 080	50,55	140 784	123 216	-12,48
BRAZIL	300 000	600 000	100,00	944 000	1 352 000	43,22
UNITED KINGDOM	145 670	85 530	-41,29	385 163	183 032	-52,48
NETHERLANDS	0	140 000	-	0	315 000	-
GERMANY, FED. REP. OF	100 908	80 000	-20,72	561 960	195 200	-65,26
ITALY	20 160	0	-100,00	89 510	0	-100,00
KOPI	150 044 793	65 387 258	-56,42	378 936 679	246 918 933	-34,84
JAPAN	21 363 658	14 074 885	-34,12	61 208 819	45 660 178	-25,40
HONG KONG	264 798	543 430	105,22	751 189	1 336 309	77,89
KOREA, REPUBLIC OF	506 593	399 568	-21,13	2 547 939	2 277 616	-10,61
TAIWAN	2 034 826	1 254 189	-38,36	7 289 744	6 289 556	-13,72
CHINA	1 499 252	187 480	-87,50	3 205 423	580 732	-81,88
MACAU	300	0	-100,00	750	0	-100,00
THAILAND	90 000	1 000	-98,89	198 450	7 583	-96,18
SINGAPORE	1 945 251	2 035 573	4,64	3 699 049	6 667 066	80,24
PHILIPPINES	1 120 599	83 101	-92,58	2 417 729	254 881	-89,46
MALAYSIA	8 065 383	6 561 800	-18,64	16 047 598	13 836 796	-13,78
VIET NAM	734 160	343 021	-53,28	911 250	642 481	-29,49
INDIA	8 726 960	806 600	-90,76	14 372 431	1 461 083	-89,83
IRAN (ISLAMIC REPUBLIC OF)	1 537 800	80 000	-94,80	2 234 640	133 600	-94,02
ISRAEL	19 200	0	-100,00	96 960	0	-100,00
LEBANON	6	0	-100,00	12	0	-100,00
OMAN	19 200	0	-100,00	46 270	0	-100,00
TURKEY	19 200	0	-100,00	43 680	0	-100,00
UNITED ARAB EMIRATES	108 002	72 004	-33,33	237 786	237 104	-0,29
EGYPT	2 273 937	5 802 720	155,18	4 799 377	12 661 743	163,82
MOROCCO	3 964 799	1 108 500	-72,04	7 878 379	2 443 877	-68,98
ALGERIA	4 406 400	489 600	-88,89	7 841 328	970 813	-87,62
SOUTH AFRICA	2 095 800	63 600	-96,97	3 518 275	154 229	-95,62
AUSTRALIA	2 652 730	756 902	-71,47	6 984 418	4 697 657	-32,74
NEW ZEALAND	161 998	127 200	-21,48	853 772	931 998	9,16
UNITED STATES	17 797 974	13 127 340	-26,24	78 515 045	89 128 449	13,52
CANADA	1 098 280	1 005 600	-8,44	6 675 362	7 650 281	14,60
MEXICO	1 203 260	185 400	-84,59	2 412 009	1 358 265	-43,69
ECUADOR	2 336 280	297 600	-87,26	3 717 347	552 494	-85,14
UNITED KINGDOM	5 828 919	3 769 510	-35,33	14 262 616	9 743 598	-31,68
NETHERLANDS	443 407	415 803	-6,23	2 094 401	2 890 990	38,03
FRANCE	2 303 760	415 080	-81,98	4 979 945	870 934	-82,51
GERMANY, FED. REP. OF	13 273 883	1 782 720	-86,57	30 199 443	7 474 317	-75,25
BELGIUM	14 920 398	1 072 700	-92,81	33 004 269	4 620 447	-86,00
SWITZERLAND	557 086	74 409	-86,64	1 502 525	436 901	-70,92
DENMARK	135 918	77 000	-43,35	467 400	377 291	-19,28
NORWAY	37 200	49 200	32,26	183 120	308 502	68,47
SWEDEN	300 899	228 900	-23,93	1 080 381	1 289 491	19,36
IRELAND	129 600	110 400	-14,81	810 945	669 585	-17,43
ITALY	13 930 099	2 448 082	-82,43	26 732 291	5 621 039	-78,97
SPAIN	434 400	140 400	-67,68	889 001	344 447	-61,25
PORTUGAL	425 460	96 000	-77,44	852 442	217 452	-74,49
ICELAND	0	19 200	-	0	139 200	-
GREECE	973 620	766 800	-21,24	2 153 379	1 506 482	-30,04
POLAND	172 800	38 401	-77,78	336 709	73 576	-78,15
ROMANIA	783 600	18 600	-97,63	1 571 835	38 372	-97,56
BULGARIA	1 291 860	205 600	-84,08	2 809 288	443 709	-84,21
ALBANIA	18 600	0	-100,00	42 408	0	-100,00
ARMENIA	1 088 400	541 500	-50,25	2 099 283	1 250 267	-40,44
LATVIA	0	19 240	-	0	151 280	-
ESTONIA	441 600	0	-100,00	635 389	0	-100,00
GEORGIA	2 351 038	2 307 000	-1,87	4 654 491	5 074 531	9,02
SLOVENIA	0	55 800	-	0	84 760	-
CZECH REPUBLIC	432 000	0	-100,00	876 011	0	-100,00
RUSSIA FEDERATION	3 723 600	1 327 800	-64,34	8 194 076	3 356 971	-59,03
UDANG SEGAR/BEKU	40 051 823	40 742 048	1,72	328 208 556	356 531 889	8,63
JAPAN	9 568 609	10 289 636	7,54	105 353 449	118 840 842	12,80
HONG KONG	1 271 129	1 132 765	-10,89	7 377 971	5 871 546	-20,42
KOREA, REPUBLIC OF	652 214	175 549	-73,08	679 279	1 382 876	103,58
TAIWAN	574 070	467 311	-18,60	2 165 223	2 746 490	26,85
CHINA	2 856 947	1 807 935	-36,72	7 236 540	9 623 206	32,98
MACAU	680	0	-100,00	680	0	-100,00
THAILAND	202 576	263 374	30,01	515 885	804 893	56,02

TABEL 5. PERKEMBANGAN EKSPOR INDONESIA MENURUT KOMODITI DAN NEGARA TUJUAN

JENIS BARANG	BERAT BERSIH (KG)		PERUB	NILAI FOB (US \$)		PERUB
	JAN-APR 2011	JAN-APR 2012	%	JAN-APR 2011	JAN-APR 2012	%
(1)	(2)	(3)	(4)	(5)	(6)	(7)
SINGAPORE	629 275	926 321	47,20	2 579 190	3 092 340	19,90
PHILIPPINES	14 806	61 933	318,30	86 490	375 554	334,22
MALAYSIA	951 232	815 313	-14,29	1 473 130	1 898 724	28,89
VIET NAM	694 724	1 991 852	186,71	5 373 909	17 163 081	219,38
SRI LANKA	7 366	6 924	-6,00	8 263	10 487	26,92
IRAN (ISLAMIC REPUBLIC OF)	3	418	13 833,33	27	771	2 755,56
SAUDI ARABIA	1 500	0	-100,00	6 960	0	-100,00
ISRAIL	0	118	-	0	642	-
KUWAIT	0	10	-	0	15	-
JORDAN	0	5	-	0	3	-
LEBANON	10 980	510	-95,36	64 892	7 546	-88,37
TURKEY	39 551	28 205	-28,69	199 121	164 096	-17,59
UNITED ARAB EMIRATES	69 601	20 092	-71,13	547 568	94 868	-82,67
BAHRAIN	41	24	-41,46	118	168	42,37
CYPRUS	6 048	6 120	1,19	25 338	33 102	30,64
EGYPT	17 099	36 860	115,57	158 428	320 087	102,04
MOROCCO	0	18 800	-	0	40 984	-
REUNION	30 255	44 057	45,62	230 528	504 528	118,86
SOUTH AFRICA	10	36	260,00	112	279	149,11
AUSTRALIA	134 034	117 172	-12,58	1 586 555	1 361 885	-14,16
NEW ZEALAND	10	66	560,00	12	575	4 691,67
EAST TIMOR	16 695	4 889	-70,72	147 240	3 858	-97,38
UNITED STATES	17 355 145	20 042 972	15,49	148 784 200	169 851 330	14,16
CANADA	298 491	201 602	-32,46	2 733 556	2 074 250	-24,12
MEXICO	0	2	-	0	38	-
ARGENTINA	0	5	-	0	170	-
TRINIDAD AND TOBAGO	14 706	0	-100,00	141 905	0	-100,00
PUERTO RICO	321 876	142 609	-55,69	2 942 725	1 280 157	-56,50
UNITED KINGDOM	1 859 227	615 514	-66,89	17 518 083	5 444 342	-68,92
NETHERLANDS	156 004	215 452	38,11	1 145 119	1 695 328	48,05
FRANCE	216 608	251 114	15,93	1 920 472	2 579 025	34,29
GERMANY, FED. REP. OF	231 109	90 898	-60,67	2 053 488	1 099 589	-46,45
AUSTRIA	0	149	-	0	723	-
BELGIUM	1 111 649	461 445	-58,49	10 383 406	4 428 418	-57,35
SWITZERLAND	58 063	26 965	-53,56	458 431	390 321	-14,86
DENMARK	83 175	111 318	33,84	509 134	579 234	13,77
NORWAY	0	76	-	0	192	-
SWEDEN	57 324	29 055	-49,31	628 924	454 738	-27,70
IRELAND	0	12	-	0	81	-
ITALY	309 832	223 484	-27,87	1 048 832	776 654	-25,95
SPAIN	25 867	3 862	-85,07	113 440	76 508	-32,56
PORTUGAL	8 150	12	-99,85	47 270	300	-99,37
GREECE	35 954	219	-99,39	159 088	536	-99,66
HUNGARY	8	78	875,00	31	660	2 029,03
POLAND	96	160	66,67	3 285	5 975	81,89
ROMANIA	0	2	-	0	206	-
BULGARIA	0	14	-	0	120	-
UKRAINE	5 500	63	-98,85	38 370	663	-98,27
LITHUANIA	0	17 229	-	0	338 239	-
GEORGIA	12 960	0	-100,00	94 536	0	-100,00
CZECH REPUBLIC	6	221	3 583,33	162	1 554	859,26
RUSSIA FEDERATION	140 618	91 221	-35,13	1 667 191	1 109 092	-33,48
TEH	23 688 494	21 762 808	-8,13	46 372 035	42 510 008	-8,33
JAPAN	349 618	196 299	-43,85	827 774	590 248	-28,69
HONG KONG	51 906	56 744	9,32	34 874	35 777	2,59
KOREA, REPUBLIC OF	626	970	54,95	348	1 756	404,60
TAIWAN	115 437	138 273	19,78	181 157	229 110	26,47
CHINA	483 219	823 602	70,44	821 609	1 327 469	61,57
THAILAND	72 000	53 000	-26,39	101 544	97 710	-3,78
SINGAPORE	137 273	134 691	-1,88	314 176	280 536	-10,71
MALAYSIA	2 176 690	2 358 983	8,37	3 486 594	4 022 171	15,36
BRUNEI DARUSSALAM	0	25 775	-	0	58 475	-
INDIA	761 839	357 240	-53,11	1 511 597	730 326	-51,69
PAKISTAN	2 606 101	2 861 395	9,80	6 545 633	6 678 257	2,03
BANGLADESH	133 560	0	-100,00	185 753	0	-100,00
SRI LANKA	102 940	11 200	-89,12	241 241	25 312	-89,51
AFGHANISTAN	168 030	12 000	-92,86	304 170	30 415	-90,00
IRAN (ISLAMIC REPUBLIC OF)	253 260	466 880	84,35	567 173	1 156 585	103,92
SAUDI ARABIA	222 851	146 940	-34,06	265 883	173 568	-34,72
ISRAIL	77 436	73 568	-5,00	217 492	198 616	-8,68
YEMEN	0	210	-	0	630	-
TURKEY	206 320	294 400	42,69	445 257	574 862	29,11
UNITED ARAB EMIRATES	1 398 002	502 000	-64,09	2 666 442	982 363	-63,16
EGYPT	239 360	347 640	45,24	502 100	699 112	39,24
KENYA	0	22 000	-	0	38 720	-
LIBERIA	0	24 000	-	0	42 504	-

TABEL 5. PERKEMBANGAN EKSPOR INDONESIA MENURUT KOMODITI DAN NEGARA TUJUAN

JENIS BARANG	BERAT BERSIH (KG)		PERUB %	NILAI FOB (US \$)		PERUB %
	JAN-APR 2011	JAN-APR 2012		JAN-APR 2011	JAN-APR 2012	
(1)	(2)	(3)	(4)	(5)	(6)	(7)
COTE D'IVOIRE	54 000	81 000	50,00	96 120	140 940	46,63
DJIBOUTI	12 000	66 825	456,88	24 360	65 600	169,29
SOUTH AFRICA	24 000	0	-100,00	67 065	0	-100,00
AUSTRALIA	133 206	153 054	14,90	318 644	299 042	-6,15
NEW ZEALAND	114 168	107 812	-5,57	184 298	182 574	-0,94
FIJI	11 000	22 000	100,00	21 060	40 700	93,26
SAMOA	9 500	5 250	-44,74	16 025	9 188	-42,66
TONGA	0	5 040	-	0	2 870	-
EAST TIMOR	2 718	4 282	57,54	1 409	2 063	46,42
UNITED STATES	2 257 896	1 474 566	-34,69	4 287 937	2 967 502	-30,79
CANADA	186 599	219 026	17,38	345 602	415 008	20,08
CHILE	254 000	176 000	-30,71	543 300	382 470	-29,60
PUERTO RICO	540	0	-100,00	1 269	0	-100,00
UNITED KINGDOM	3 182 229	3 372 580	5,98	6 527 825	6 578 022	0,77
NETHERLANDS	253 175	254 741	0,62	424 125	487 434	14,93
GERMANY, FED. REP. OF	1 925 857	2 106 783	9,39	3 058 470	3 465 873	13,32
BELGIUM	301 880	180 380	-40,25	664 919	379 697	-42,90
ITALY	0	50	-	0	96	-
SPAIN	223 000	0	-100,00	246 800	0	-100,00
POLAND	1 039 969	864 370	-16,89	2 333 774	1 806 790	-22,58
BELARUS	0	10 843	-	0	20 070	-
KYRGYZSTAN	59 059	48 960	-17,10	126 092	103 428	-17,97
UKRAINE	362 972	417 467	15,01	667 229	756 317	13,35
LATVIA	21 499	31 560	46,80	47 347	61 165	29,18
RUSSIA FEDERATION	3 702 759	3 252 409	-12,16	7 147 548	6 368 637	-10,90
-LADA HITAM	12 205 315	6 826 417	-44,07	51 074 869	44 396 453	-13,08
JAPAN	85 007	144 780	70,32	473 206	1 261 555	166,60
HONG KONG	22 037	29 640	34,50	68 149	204 444	200,00
KOREA, REPUBLIC OF	121 008	60 100	-50,33	634 731	400 650	-36,88
TAIWAN	40 000	16 000	-60,00	138 950	82 925	-40,32
CHINA	950 000	250 000	-73,68	2 946 157	2 315 780	-21,40
SINGAPORE	1 145 600	384 758	-66,41	3 848 264	1 882 628	-51,08
PHILIPPINES	196 408	24 735	-87,41	91 782	57 855	-36,96
MALAYSIA	215 788	135 000	-37,44	1 040 100	849 750	-18,30
VIET NAM	1 874 090	309 777	-83,47	9 953 413	1 733 069	-82,59
INDIA	895 581	1 583 000	76,76	2 907 318	10 441 560	259,15
ISRAIL	0	17 000	-	0	95 125	-
NIGERIA	9 000	0	-100,00	29 700	0	-100,00
BENIN	9 000	0	-100,00	28 800	0	-100,00
MAURITIUS	0	930	-	0	1 256	-
AUSTRALIA	45 000	30 300	-32,67	195 450	268 370	37,31
UNITED STATES	6 049 025	3 439 491	-43,14	26 669 184	22 210 639	-16,72
CANADA	25 000	49 986	99,94	105 360	353 654	235,66
NETHERLANDS	108 000	59 600	-44,81	258 000	333 154	29,13
FRANCE	126 885	25 000	-80,30	524 100	205 000	-60,89
GERMANY, FED. REP. OF	32 720	180 000	450,12	165 410	1 134 250	585,72
BELGIUM	12 306	13 000	5,64	77 183	102 531	32,84
ITALY	96 000	15 000	-84,38	307 500	95 825	-68,84
POLAND	45 000	0	-100,00	222 000	0	-100,00
BULGARIA	22 760	8 320	-63,44	46 547	26 433	-43,21
UKRAINE	15 000	0	-100,00	74 250	0	-100,00
RUSSIA FEDERATION	64 100	50 000	-22,00	269 315	340 000	26,25
-LADA PUTIH	3 276 555	2 714 344	-17,16	23 849 093	25 796 010	8,16
JAPAN	195 000	195 000	0,00	1 455 210	1 908 550	31,15
HONG KONG	0	16 000	-	0	150 600	-
TAIWAN	105 300	58 000	-44,92	594 705	501 500	-15,67
CHINA	55 000	0	-100,00	438 308	0	-100,00
SINGAPORE	678 270	330 500	-51,27	4 965 673	3 094 332	-37,69
PHILIPPINES	5 740	9 000	56,79	20 885	51 972	148,85
MALAYSIA	276 816	276 210	-0,22	2 215 954	2 696 676	21,69
VIET NAM	261 957	244 926	-6,50	1 971 017	2 333 219	18,38
INDIA	94 730	103 805	9,58	553 259	859 821	55,41
ISRAIL	0	14 000	-	0	101 189	-
AUSTRALIA	34 001	34 000	0,00	202 311	321 760	59,04
EAST TIMOR	50	0	-100,00	17	0	-100,00
UNITED STATES	733 000	862 000	17,60	5 299 807	8 328 706	57,15
NETHERLANDS	332 000	285 403	-14,04	2 446 655	2 782 869	13,74
FRANCE	47 000	16 000	-65,96	323 900	177 400	-45,23
GERMANY, FED. REP. OF	380 000	244 000	-35,79	2 884 025	2 280 305	-20,93
BELGIUM	31 691	7 000	-77,91	177 242	40 086	-77,38
DENMARK	15 000	0	-100,00	110 250	0	-100,00
ITALY	31 000	16 000	-48,39	189 875	153 075	-19,38
BULGARIA	0	2 500	-	0	13 950	-
-KAYU MANIS DAN BUNGANYA	10 600 761	6 571 773	-38,01	14 067 819	8 257 108	-41,30

TABEL 5. PERKEMBANGAN EKSPOR INDONESIA MENURUT KOMODITI DAN NEGARA TUJUAN

JENIS BARANG	BERAT BERSIH (KG)		PERUB	NILAI FOB (US \$)		PERUB
	JAN-APR 2011	JAN-APR 2012	%	JAN-APR 2011	JAN-APR 2012	%
(1)	(2)	(3)	(4)	(5)	(6)	(7)
JAPAN	1 425	1 265	-11,23	3 232	2 778	-14,05
KOREA, REPUBLIC OF	49 770	106 834	114,66	60 844	110 117	80,98
TAIWAN	10 593	0	-100,00	4 568	0	-100,00
CHINA	96 000	48 000	-50,00	133 704	63 473	-52,53
THAILAND	413 177	528 100	27,81	654 745	823 969	25,85
SINGAPORE	158 607	80 020	-49,55	217 097	124 463	-42,67
PHILIPPINES	210	2 000	852,38	774	2 154	178,29
MALAYSIA	511 254	434 333	-15,05	515 390	507 467	-1,54
MYANMAR	0	8 000	-	0	9 200	-
VIET NAM	243 123	85 830	-64,70	278 430	98 945	-64,46
MALDIVES	617	0	-100,00	1 506	0	-100,00
INDIA	202 937	153 006	-24,60	270 385	185 565	-31,37
PAKISTAN	2 009	28 130	1 300,20	3 573	9 343	161,49
SAUDI ARABIA	24 000	24 500	2,08	45 565	35 860	-21,30
ISRAEL	54 100	63 000	16,45	60 607	83 941	38,50
JORDAN	21 078	2 950	-86,00	23 424	3 002	-87,18
LEBANON	19 000	9 000	-52,63	33 225	14 130	-57,47
OMAN	0	26 000	-	0	25 521	-
SYRIA ARAB REPUBLIC	62 615	0	-100,00	73 651	0	-100,00
TURKEY	68 249	306 620	349,27	78 054	326 784	318,66
UNITED ARAB EMIRATES	354 835	589 700	66,19	240 206	448 543	86,73
BAHRAIN	0	5 000	-	0	6 353	-
CYPRUS	0	5 500	-	0	9 900	-
EGYPT	127 975	261 300	104,18	125 368	426 613	240,29
LIBYAN ARAB JAMAHIRIYA	20 000	29 976	49,88	28 094	39 866	41,90
MOROCCO	72 102	53 000	-26,49	69 898	28 720	-58,91
TUNISIA	0	20 000	-	0	31 100	-
ALGERIA	314 954	185 000	-41,26	405 492	224 653	-44,60
SOUTH AFRICA	44 850	92 000	105,13	49 238	112 730	128,95
MAURITIUS	44 979	960	-97,87	61 777	931	-98,49
AUSTRALIA	944	9 000	853,39	2 385	20 700	767,92
NEW ZEALAND	0	99	-	0	851	-
AMERICAN SAMOA	0	24 000	-	0	47 618	-
UNITED STATES	4 196 240	641 611	-84,71	6 411 221	1 121 483	-82,51
CANADA	109 278	44 000	-59,74	136 529	57 749	-57,70
MEXICO	139 000	107 000	-23,02	170 001	126 390	-25,65
GUATEMALA	5 604	0	-100,00	18 360	0	-100,00
PANAMA	47 195	0	-100,00	39 892	0	-100,00
SURINAME	105	0	-100,00	578	0	-100,00
VENEZUELA	69 000	130 700	89,42	89 462	133 716	49,47
ARGENTINA	10 834	0	-100,00	17 478	0	-100,00
BRAZIL	461 307	631 800	36,96	452 796	720 419	59,10
URUGUAY	10 000	0	-100,00	15 050	0	-100,00
TRINIDAD AND TOBAGO	0	9 000	-	0	19 332	-
PUERTO RICO	0	11 000	-	0	21 500	-
DOMINICAN REPUBLIC	674 500	475 000	-29,58	616 417	473 398	-23,20
COSTA RICA	0	9 000	-	0	12 850	-
UNITED KINGDOM	28 360	8 025	-71,70	31 386	17 291	-44,91
NETHERLANDS	877 757	481 000	-45,20	1 111 104	584 280	-47,41
FRANCE	124 113	61 270	-50,63	194 423	108 085	-44,41
GERMANY, FED. REP. OF	290 499	221 625	-23,71	390 213	274 148	-29,74
BELGIUM	34 000	0	-100,00	43 095	0	-100,00
NORWAY	9 000	9 000	0,00	15 030	10 530	-29,94
SWEDEN	94 720	23 200	-75,51	126 471	30 788	-75,66
FINLAND	24 999	25 000	0,00	21 360	25 515	19,45
ITALY	25 033	17 825	-28,79	53 136	39 029	-26,55
SPAIN	32 005	40 200	25,61	30 365	39 551	30,25
PORTUGAL	75 200	71 400	-5,05	182 776	144 873	-20,74
GREECE	141 048	161 470	14,48	219 658	238 046	8,37
HUNGARY	12 000	0	-100,00	10 800	0	-100,00
POLAND	55 999	64 000	14,29	65 071	64 765	-0,47
BULGARIA	17 694	2 016	-88,61	9 236	1 573	-82,97
UKRAINE	0	24 000	-	0	26 941	-
ESTONIA	44 685	0	-100,00	60 761	0	-100,00
CROATIA	0	37 500	-	0	35 462	-
RUSSIA FEDERATION	71 183	82 008	15,21	93 918	104 104	10,85
-BIJI PALA & BUNGANYA DAN KAPU	9 836 210	7 530 467	-23,44	53 049 514	54 192 591	2,15
JAPAN	187 901	243 011	29,33	2 457 682	5 160 749	109,98
HONG KONG	2 939	6 445	119,29	27 764	105 279	279,19
KOREA, REPUBLIC OF	130 532	74 180	-43,17	399 980	585 709	46,43
TAIWAN	34 050	120 638	254,30	23 120	151 992	557,40
CHINA	14 999	10 712	-28,58	163 750	179 403	9,56
THAILAND	277 828	35 920	-87,07	775 352	598 911	-22,76
SINGAPORE	174 214	146 001	-16,19	2 486 608	1 865 417	-24,98
PHILIPPINES	47 292	28 420	-39,91	202 054	200 329	-0,85
MALAYSIA	314 558	151 013	-51,99	973 262	931 232	-4,32

TABEL 5. PERKEMBANGAN EKSPOR INDONESIA MENURUT KOMODITI DAN NEGARA TUJUAN

JENIS BARANG	BERAT BERSIH (KG)		PERUB	NILAI FOB (US \$)		PERUB
	JAN-APR 2011	JAN-APR 2012	%	JAN-APR 2011	JAN-APR 2012	%
(1)	(2)	(3)	(4)	(5)	(6)	(7)
VIET NAM	4 865 154	4 166 594	-14,36	13 701 004	10 173 372	-25,75
INDIA	828 051	172 466	-79,17	5 313 302	1 973 592	-62,86
PAKISTAN	51 869	84 571	63,05	389 244	659 170	69,35
BANGLADESH	22 480	80 870	259,74	423 141	1 059 549	150,40
SRI LANKA	0	2 000	-	0	37 900	-
SAUDI ARABIA	8 810	540	-93,87	6 512	2 223	-65,86
ISRAIL	14 657	10 050	-31,43	43 770	67 690	54,65
JORDAN	15 346	3 000	-80,45	21 608	13 851	-35,90
YEMEN	0	10 000	-	0	81 200	-
SYRIA ARAB REPUBLIC	11 499	0	-100,00	7 050	0	-100,00
TURKEY	0	1 100	-	0	2 998	-
UNITED ARAB EMIRATES	56 581	11 600	-79,50	60 215	54 201	-9,99
BAHRAIN	0	3 000	-	0	42 613	-
EGYPT	10 861	0	-100,00	48 000	0	-100,00
MOROCCO	22 050	27 900	26,53	152 650	380 130	149,02
ALGERIA	18 240	0	-100,00	9 120	0	-100,00
NIGERIA	51 765	17 175	-66,82	123 913	6 024	-95,14
SOUTH AFRICA	15 000	0	-100,00	146 000	0	-100,00
MAURITIUS	0	300	-	0	2 776	-
AUSTRALIA	10 530	30 718	191,72	43 772	315 512	620,81
NEW ZEALAND	0	500	-	0	3 035	-
NEW CALEDONIA	3 877	0	-100,00	16 300	0	-100,00
EAST TIMOR	708	825	16,53	312	339	8,65
UNITED STATES	744 761	620 753	-16,65	5 557 259	8 394 619	51,06
CANADA	45 209	12 643	-72,03	379 115	22 072	-94,18
MEXICO	0	15 000	-	0	23 250	-
SURINAME	329	207	-37,08	7 325	2 702	-63,11
VENEZUELA	0	7 000	-	0	45 675	-
ARGENTINA	52 747	91 500	73,47	266 258	510 797	91,84
BRAZIL	37 216	9 000	-75,82	159 847	60 800	-61,96
PERU	0	530	-	0	3 790	-
UNITED KINGDOM	35 169	71 560	103,47	488 671	1 177 953	141,05
NETHERLANDS	691 828	437 559	-36,75	7 686 362	6 871 396	-10,60
FRANCE	129 996	101 500	-21,92	2 261 175	2 131 150	-5,75
GERMANY, FED. REP. OF	395 932	410 805	3,76	3 861 417	5 727 663	48,33
BELGIUM	102 349	112 030	9,46	672 490	1 266 821	88,38
SWEDEN	10 999	0	-100,00	80 720	0	-100,00
ITALY	274 000	145 080	-47,05	2 918 353	2 893 206	-0,86
SPAIN	44 623	0	-100,00	349 026	0	-100,00
PORTUGAL	0	12 000	-	0	21 500	-
ROMANIA	0	12 551	-	0	184 025	-
UKRAINE	11 943	7 000	-41,39	31 470	47 320	50,37
CROATIA	0	200	-	0	1 661	-
RUSSIA FEDERATION	67 318	24 000	-64,35	314 541	150 995	-52,00
-PANILI	34 125	46 938	37,55	443 463	1 042 097	134,99
JAPAN	102	139	36,27	4 347	3 624	-16,63
HONG KONG	125	0	-100,00	4 618	0	-100,00
CHINA	1 604	1 200	-25,19	44 025	35 650	-19,02
SINGAPORE	1 302	300	-76,96	20 344	11 291	-44,50
MALAYSIA	8 935	654	-92,68	49 579	7 133	-85,61
UNITED ARAB EMIRATES	350	0	-100,00	800	0	-100,00
MOROCCO	0	300	-	0	12 102	-
AUSTRALIA	264	324	22,73	11 206	9 765	-12,86
NEW ZEALAND	80	0	-100,00	5 498	0	-100,00
UNITED STATES	19 773	35 913	81,63	251 115	800 134	218,63
PUERTO RICO	90	0	-100,00	4 816	0	-100,00
UNITED KINGDOM	1 100	1 108	0,73	40 515	46 934	15,84
FRANCE	400	0	-100,00	6 600	0	-100,00
GERMANY, FED. REP. OF	0	7 000	-	0	115 464	-
-LAINNYA	5 775 531	3 894 165	-32,57	15 728 793	11 596 835	-26,27
JAPAN	238 757	81 422	-65,90	582 660	197 196	-66,16
HONG KONG	6 246	15 448	147,33	103 949	80 725	-22,34
KOREA, REPUBLIC OF	2 222	6 973	213,82	15 351	63 367	312,79
TAIWAN	130 885	12 815	-90,21	214 751	92 673	-56,85
CHINA	180 450	210	-99,88	31 700	1 481	-95,33
THAILAND	13 126	19 575	49,13	92 555	184 254	99,08
SINGAPORE	454 472	294 088	-35,29	884 747	1 453 794	64,32
PHILIPPINES	0	1 024	-	0	2 070	-
MALAYSIA	330 670	269 224	-18,58	790 613	971 757	22,91
BRUNEI DARUSSALAM	412	100	-75,73	770	110	-85,71
VIET NAM	955 385	1 022 149	6,99	2 929 339	2 181 303	-25,54
INDIA	2 372 368	1 206 555	-49,14	6 733 136	1 872 139	-72,20
PAKISTAN	74 360	146 375	96,85	174 039	330 594	89,95
BANGLADESH	10 000	41 000	310,00	33 600	261 500	678,27
SAUDI ARABIA	187 719	256 418	36,60	987 972	1 537 931	55,67

TABEL 5. PERKEMBANGAN EKSPOR INDONESIA MENURUT KOMODITI DAN NEGARA TUJUAN

JENIS BARANG	BERAT BERSIH (KG)		PERUB	NILAI FOB (US \$)		PERUB
	JAN-APR 2011	JAN-APR 2012	%	JAN-APR 2011	JAN-APR 2012	%
(1)	(2)	(3)	(4)	(5)	(6)	(7)
ISRAIL	7 000	16 190	131,29	5 950	104 662	1 659,03
JORDAN	43 712	43 500	-0,48	23 364	93 116	298,54
LEBANON	0	8 000	-	0	13 269	-
SYRIA ARAB REPUBLIC	36 980	0	-100,00	23 530	0	-100,00
UNITED ARAB EMIRATES	21 717	62 920	189,73	15 348	195 002	1 170,54
BAHRAIN	21	1 000	4 661,90	90	13 008	14 353,33
EGYPT	225 591	20 866	-90,75	104 683	44 683	-57,32
GUINEA	0	3 500	-	0	7 900	-
NIGERIA	0	890	-	0	429	-
BENIN	22 140	0	-100,00	17 029	0	-100,00
BURKINA FASO	0	350	-	0	790	-
SOUTH AFRICA	15 000	8 380	-44,13	13 450	13 857	3,03
AUSTRALIA	53 076	10 830	-79,60	120 280	56 925	-52,67
SAMOA	191	0	-100,00	497	0	-100,00
EAST TIMOR	1 689	12 065	614,33	1 161	85 176	7 236,43
UNITED STATES	206 284	48 968	-76,26	1 172 979	402 376	-65,70
CANADA	7 941	370	-95,34	11 419	1 565	-86,29
MEXICO	0	12 000	-	0	137 190	-
ARGENTINA	4 958	0	-100,00	14 442	0	-100,00
BRAZIL	22 605	36 020	59,35	264 536	347 317	31,29
PERU	0	25 990	-	0	240 591	-
UNITED KINGDOM	6 824	13 290	94,75	104 302	83 885	-19,57
NETHERLANDS	101 338	124 169	22,53	108 332	221 311	104,29
FRANCE	8 763	24 516	179,77	28 910	42 374	46,57
GERMANY, FED. REP. OF	11 604	31 383	170,45	32 948	195 919	494,63
BELGIUM	170	4 030	2 270,59	870	4 290	393,10
SWITZERLAND	660	932	41,21	45 595	6 524	-85,69
SWEDEN	66	80	21,21	121	828	584,30
ITALY	7 274	9 025	24,07	19 301	46 786	142,40
SPAIN	10 360	0	-100,00	21 074	0	-100,00
BULGARIA	0	1 525	-	0	6 168	-
RUSSIA FEDERATION	2 495	0	-100,00	3 400	0	-100,00
TEBAKAU	6 598 739	5 633 109	-14,63	15 878 211	17 316 556	9,06
JAPAN	26 091	0	-100,00	54 721	0	-100,00
HONG KONG	5 869	0	-100,00	40 150	0	-100,00
KOREA, REPUBLIC OF	0	600	-	0	600	-
TAIWAN	2 700	0	-100,00	18 200	0	-100,00
CHINA	54 000	0	-100,00	187 920	0	-100,00
THAILAND	10 400	0	-100,00	24 000	0	-100,00
SINGAPORE	18 708	377 334	1 916,97	66 053	116 682	76,65
PHILIPPINES	141 113	17 820	-87,37	252 581	20 493	-91,89
MALAYSIA	334 833	378 137	12,93	961 220	788 921	-17,93
VIET NAM	48 144	57 600	19,64	196 488	37 440	-80,95
INDIA	400	0	-100,00	1 160	0	-100,00
SRI LANKA	84 679	89 058	5,17	1 369 605	1 826 500	33,36
TURKEY	9 000	0	-100,00	50 850	0	-100,00
EGYPT	729 938	69 173	-90,52	1 774 966	280 978	-84,17
KENYA	26 880	9 600	-64,29	18 816	30 912	64,29
NIGERIA	67 200	0	-100,00	47 040	0	-100,00
MAURITANIA	99 000	17 010	-82,82	39 600	17 564	-55,65
MALI	0	2 000	-	0	34 360	-
SOUTH AFRICA	126 547	115 200	-8,97	101 080	74 880	-25,92
AUSTRALIA	57 599	6 000	-89,58	40 620	33 300	-18,02
NEW CALEDONIA	0	198 000	-	0	99 000	-
UNITED STATES	1 018 046	689 384	-32,28	886 347	1 813 943	104,65
HONDURAS	9 758	20 692	112,05	448 277	294 650	-34,27
NICARAGUA	54 138	36 000	-33,50	430 660	364 807	-15,29
CHILE	19 200	0	-100,00	11 520	0	-100,00
BRAZIL	1 590	3 060	92,45	12 424	6 728	-45,85
PARAGUAY	60 000	0	-100,00	123 000	0	-100,00
PUERTO RICO	108 000	206 400	91,11	216 000	700 316	224,22
DOMINICAN REPUBLIC	0	574 917	-	0	2 216 571	-
UNITED KINGDOM	39 600	0	-100,00	161 808	0	-100,00
NETHERLANDS	568 042	471 895	-16,93	1 399 927	1 102 920	-21,22
FRANCE	883 146	113 217	-87,18	275 246	67 016	-75,65
GERMANY, FED. REP. OF	136 193	206 815	51,85	265 074	823 739	210,76
BELGIUM	745 112	693 009	-6,99	4 337 419	4 425 452	2,03
DENMARK	9 600	59 400	518,75	40 800	249 480	511,47
IRELAND	99 000	0	-100,00	445 500	0	-100,00
ITALY	23 039	104 014	351,47	75 126	283 026	276,74
SPAIN	5 448	251 754	4 521,04	100 029	821 186	720,95
PORTUGAL	0	2 497	-	0	64 279	-
POLAND	68 200	79 200	16,13	76 680	79 200	3,29
ROMANIA	0	19 200	-	0	6 720	-
ARMENIA	37 040	0	-100,00	100 432	0	-100,00
BELARUS	159 626	60 000	-62,41	205 587	63 600	-69,06

TABEL 5. PERKEMBANGAN EKSPOR INDONESIA MENURUT KOMODITI DAN NEGARA TUJUAN

JENIS BARANG	BERAT BERSIH (KG)		PERUB %	NILAI FOB (US \$)		PERUB %
	JAN-APR 2011	JAN-APR 2012		JAN-APR 2011	JAN-APR 2012	
(1)	(2)	(3)	(4)	(5)	(6)	(7)
UKRAINE	0	18 600	-	0	12 770	-
LITHUANIA	158 400	39 482	-75,07	237 600	19 742	-91,69
LATVIA	0	39 421	-	0	19 704	-
RUSSIA FEDERATION	552 460	606 620	9,80	783 685	519 077	-33,76
BIJI COKLAT	71 450 652	58 587 885	-18,00	211 052 053	131 815 165	-37,54
JAPAN	12 551	0	-100,00	67 538	0	-100,00
HONG KONG	1	0	-100,00	5	0	-100,00
TAIWAN	1 541	0	-100,00	549	0	-100,00
CHINA	3 380 992	3 209 252	-5,08	10 935 058	6 431 052	-41,19
THAILAND	1 871 000	3 660 440	95,64	5 400 200	8 350 211	54,63
SINGAPORE	6 794 088	15 248 230	124,43	20 767 142	34 934 310	68,22
MALAYSIA	50 241 267	33 346 778	-33,63	147 712 308	74 702 132	-49,43
INDIA	2 060 000	2 586 000	25,53	6 116 655	5 943 711	-2,83
TURKEY	0	100 000	-	0	225 000	-
UNITED STATES	4 321 935	75 129	-98,26	12 528 553	299 453	-97,61
CANADA	2 500 000	0	-100,00	6 921 985	0	-100,00
URUGUAY	64 000	0	-100,00	36 160	0	-100,00
NETHERLANDS	0	62 500	-	0	213 155	-
GERMANY, FED. REP. OF	88 041	49 556	-43,71	214 337	78 746	-63,26
ITALY	100 000	250 000	150,00	310 500	637 395	105,28
ESTONIA	14 963	0	-100,00	38 903	0	-100,00
CZECH REPUBLIC	273	0	-100,00	2 160	0	-100,00
-IKAN TONGKOL/TUNA	15 593 561	24 109 731	54,61	55 290 503	72 197 412	30,58
JAPAN	7 675 040	7 061 153	-8,00	32 536 645	29 901 453	-8,10
HONG KONG	63 224	37 490	-40,70	142 880	173 692	21,56
KOREA, REPUBLIC OF	261 017	686 080	162,85	610 662	1 631 200	167,12
TAIWAN	67 974	182 324	168,23	104 599	101 355	-3,10
CHINA	104 272	1 083 057	938,68	208 764	923 697	342,46
THAILAND	1 982 919	10 378 581	423,40	2 139 973	19 304 510	802,09
SINGAPORE	204 360	214 202	4,82	500 921	871 968	74,07
PHILIPPINES	52 840	29 795	-43,61	105 707	59 792	-43,44
MALAYSIA	44 638	125 609	181,39	55 254	420 511	661,05
VIET NAM	575 893	943 099	63,76	1 508 945	2 042 807	35,38
SRI LANKA	0	78 000	-	0	171 800	-
IRAN (ISLAMIC REPUBLIC OF)	509 931	0	-100,00	942 609	0	-100,00
SAUDI ARABIA	0	650	-	0	6 795	-
ISRAEL	131 679	96 850	-26,45	229 695	420 365	83,01
KUWAIT	2 500	2 000	-20,00	20 350	29 330	44,13
JORDAN	2 447	88 378	3 511,69	25 643	363 902	1 319,11
LEBANON	14 392	13 860	-3,70	212 555	151 200	-28,87
YEMEN	407 476	0	-100,00	1 344 700	0	-100,00
OMAN	26 000	27 000	3,85	106 600	64 050	-39,92
TURKEY	0	3 000	-	0	626	-
UNITED ARAB EMIRATES	12 710	16 242	27,79	73 555	144 876	96,96
BAHRAIN	1 400	1 810	29,29	14 000	25 034	78,81
EGYPT	383 312	680 500	77,53	328 710	583 065	77,38
ALGERIA	0	104 000	-	0	351 200	-
REUNION	0	900	-	0	7 740	-
SOUTH AFRICA	0	1 500	-	0	19 500	-
MAURITIUS	295	10 500	3 459,32	921	38 650	4 096,53
AUSTRALIA	39 902	22 711	-43,08	196 418	156 649	-20,25
GUAM	16 000	8 125	-49,22	48 000	32 500	-32,29
NEW CALEDONIA	355	0	-100,00	1 065	0	-100,00
EAST TIMOR	0	7 098	-	0	4 196	-
UNITED STATES	1 456 492	1 279 968	-12,12	8 064 883	9 739 409	20,76
CANADA	10 541	14 195	34,66	57 194	110 093	92,49
MEXICO	148 228	63 114	-57,42	1 132 774	527 183	-53,46
PANAMA	0	19 800	-	0	169 013	-
PUERTO RICO	0	2 268	-	0	21 716	-
GUADELOUPE	0	5 504	-	0	26 906	-
UNITED KINGDOM	70 113	42 685	-39,12	157 164	152 846	-2,75
NETHERLANDS	141 888	35 895	-74,70	897 348	236 502	-73,64
FRANCE	11 245	6 150	-45,31	45 812	21 840	-52,33
GERMANY, FED. REP. OF	45 044	0	-100,00	317 460	0	-100,00
AUSTRIA	25 000	31 968	27,87	25 000	136 080	444,32
BELGIUM	38 508	10 000	-74,03	273 158	81 625	-70,12
FINLAND	3 580	0	-100,00	53 700	0	-100,00
ITALY	38 003	3 750	-90,13	92 966	15 975	-82,82
SPAIN	912 149	495 000	-45,73	2 311 561	1 553 963	-32,77
PORTUGAL	0	72 500	-	0	360 688	-
UKRAINE	18 598	15 170	-18,43	68 855	177 523	157,82
RUSSIA FEDERATION	93 596	107 250	14,59	333 457	863 587	158,98
-UBUR-UBUR	2 593 201	4 340 371	67,38	8 224 278	8 873 437	7,89
JAPAN	246 116	188 577	-23,38	923 330	969 519	5,00

TABEL 5. PERKEMBANGAN EKSPOR INDONESIA MENURUT KOMODITI DAN NEGARA TUJUAN

JENIS BARANG	BERAT BERSIH (KG)		PERUB	NILAI FOB (US \$)		PERUB
	JAN-APR 2011	JAN-APR 2012	%	JAN-APR 2011	JAN-APR 2012	%
(1)	(2)	(3)	(4)	(5)	(6)	(7)
HONG KONG	45 138	60 818	34,74	519 103	620 818	19,59
KOREA, REPUBLIC OF	130 711	162 408	24,25	409 148	625 768	52,94
TAIWAN	322 689	147 699	-54,23	782 678	621 512	-20,59
CHINA	16 522	13 517	-18,19	303 744	129 457	-57,38
THAILAND	6 037	5 405	-10,47	252 097	190 394	-24,48
SINGAPORE	50 195	39 636	-21,04	288 282	219 967	-23,70
PHILIPPINES	1 385	1 214	-12,35	38 660	38 608	-0,13
MALAYSIA	14 897	47 214	216,94	512 765	510 638	-0,41
BRUNEI DARUSSALAM	1 338	1 566	17,04	67 416	47 444	-29,63
VIET NAM	1 247 420	3 252 313	160,72	870 420	2 328 160	167,48
INDIA	157	22 585	14 285,35	10	73 090	730 800,00
PAKISTAN	1	0	-100,00	15	0	-100,00
SRI LANKA	0	3	-	0	75	-
IRAN (ISLAMIC REPUBLIC OF)	1 298	980	-24,50	1 401	1 071	-23,55
SAUDI ARABIA	37 068	6 666	-82,02	741 219	184 447	-75,12
ISRAEL	1 245	710	-42,97	950	1 013	6,63
KUWAIT	180	110	-38,89	1 086	340	-68,69
JORDAN	50	0	-100,00	622	0	-100,00
LEBANON	482	588	21,99	1 456	1 592	9,34
TURKEY	1 915	157	-91,80	3 989	2 459	-38,36
UNITED ARAB EMIRATES	37 025	27 323	-26,20	991 286	824 962	-16,78
QATAR	8 223	9 901	20,41	237 161	258 969	9,20
BAHRAIN	0	6	-	0	151	-
SOUTH AFRICA	31 478	29 758	-5,46	104 908	117 727	12,22
AUSTRALIA	8 180	6 182	-24,43	185 840	170 673	-8,16
NEW ZEALAND	202	234	15,84	277	302	9,03
UNITED STATES	143 631	106 339	-25,96	386 592	356 022	-7,91
CANADA	143 211	48 887	-65,86	367 456	135 722	-63,06
MEXICO	62	54	-12,90	150	435	190,00
SURINAME	0	2	-	0	10	-
VENEZUELA	19	0	-100,00	39	0	-100,00
ARGENTINA	26	0	-100,00	125	0	-100,00
BRAZIL	236	0	-100,00	88	0	-100,00
PERU	40	40	0,00	149	184	23,49
COSTA RICA	27	0	-100,00	149	0	-100,00
UNITED KINGDOM	16 002	12 300	-23,13	39 724	45 412	14,32
NETHERLANDS	12 914	13 998	8,39	37 998	30 184	-20,56
FRANCE	19 392	15 673	-19,18	20 241	23 363	15,42
GERMANY, FED. REP. OF	27 989	13 409	-52,09	74 826	21 113	-71,78
AUSTRIA	301	231	-23,26	1 590	1 475	-7,23
BELGIUM	1 063	1 120	5,36	911	1 552	70,36
SWITZERLAND	430	508	18,14	1 877	1 973	5,11
DENMARK	30	76	153,33	129	560	334,11
NORWAY	343	277	-19,24	786	1 216	54,71
SWEDEN	113	314	177,88	663	788	18,85
IRELAND	1 275	748	-41,33	4 778	4 220	-11,68
ITALY	3 575	95 963	2 584,28	14 273	295 649	1 971,39
SPAIN	2 531	641	-74,67	6 089	3 090	-49,25
GREECE	906	863	-4,75	3 105	3 248	4,61
HUNGARY	280	96	-65,71	627	160	-74,48
POLAND	1 628	1 069	-34,34	3 830	4 062	6,06
BULGARIA	0	20	-	0	150	-
UKRAINE	823	551	-33,05	1 867	1 724	-7,66
LITHUANIA	4 020	65	-98,38	15 689	227	-98,55
MALTA	19	0	-100,00	70	0	-100,00
CZECH REPUBLIC	716	242	-66,20	733	498	-32,06
REP. OF MACEDONIA	0	25	-	0	47	-
RUSSIA FEDERATION	1 647	1 290	-21,68	1 861	1 197	-35,68
-KEPITING, KERANG-KERANGAN	18 476 790	29 087 087	57,43	67 523 345	121 318 448	79,67
JAPAN	314 349	536 309	70,61	1 297 690	3 266 694	151,73
HONG KONG	760 263	974 675	28,20	2 361 866	1 608 948	-31,88
KOREA, REPUBLIC OF	930 160	1 290 769	38,77	3 400 599	4 432 394	30,34
TAIWAN	1 276 436	1 675 214	31,24	1 114 987	2 276 128	104,14
CHINA	3 333 777	6 077 269	82,29	6 203 288	22 517 109	262,99
MACAU	800	0	-100,00	800	0	-100,00
THAILAND	1 153 505	1 580 877	37,05	1 431 349	1 522 636	6,38
SINGAPORE	875 330	1 527 725	74,53	2 095 373	4 053 032	93,43
PHILIPPINES	116	744	541,38	425	4 355	924,71
MALAYSIA	1 243 118	1 541 732	24,02	1 395 732	3 160 294	126,43
VIET NAM	2 135 760	5 768 513	170,09	3 741 511	7 242 574	93,57
SRI LANKA	28 000	0	-100,00	30 800	0	-100,00
IRAN (ISLAMIC REPUBLIC OF)	261	951	264,37	3 966	2 585	-34,82
SAUDI ARABIA	0	1	-	0	6	-
ISRAEL	259	1 159	347,49	5 403	2 514	-53,47
KUWAIT	24	101	320,83	500	309	-38,20
JORDAN	75	81	8,00	15	592	3 846,67

TABEL 5. PERKEMBANGAN EKSPOR INDONESIA MENURUT KOMODITI DAN NEGARA TUJUAN

JENIS BARANG	BERAT BERSIH (KG)		PERUB	NILAI FOB (US \$)		PERUB
	JAN-APR 2011	JAN-APR 2012	%	JAN-APR 2011	JAN-APR 2012	%
(1)	(2)	(3)	(4)	(5)	(6)	(7)
LEBANON	24 008	79 343	230,49	88 352	404 364	357,67
TURKEY	153 713	183 268	19,23	381 019	728 251	91,13
UNITED ARAB EMIRATES	2	120	5 900,00	6	987	16 350,00
BAHRAIN	1 279	0	-100,00	20 435	0	-100,00
CYPRUS	92 339	101 558	9,98	385 568	581 269	50,76
TUNISIA	0	23 700	-	0	120 800	-
REUNION	1 729	700	-59,51	13 727	1 510	-89,00
SOUTH AFRICA	84	380	352,38	857	3 110	262,89
MAURITIUS	46 188	75 125	62,65	130 802	289 421	121,27
AUSTRALIA	202 444	269 339	33,04	1 083 229	1 354 168	25,01
NEW ZEALAND	0	7 075	-	0	22 671	-
EAST TIMOR	0	39 500	-	0	10 574	-
UNITED STATES	1 475 266	2 384 107	61,61	22 971 194	40 471 731	76,18
CANADA	94 702	139 442	47,24	961 346	999 676	3,99
MEXICO	18 006	93 994	422,01	65 369	536 127	720,15
HONDURAS	0	9 009	-	0	24 140	-
PANAMA	37 625	0	-100,00	134 794	0	-100,00
ARGENTINA	0	5	-	0	80	-
BRAZIL	13	9	-30,77	27	83	207,41
PUERTO RICO	46 852	61 059	30,32	161 237	382 422	137,18
DOMINICAN REPUBLIC	2 711	0	-100,00	11 478	0	-100,00
MARTINIQUE	4 509	41 230	814,39	16 491	191 014	1 058,29
GUADELOUPE	10 824	98 890	813,62	36 828	369 863	904,30
UNITED KINGDOM	706	91 570	12 870,25	957	925 206	96 577,74
NETHERLANDS	36 162	37 138	2,70	156 365	197 546	26,34
FRANCE	47 235	124 781	164,17	115 011	943 429	720,29
GERMANY, FED. REP. OF	62 409	33 933	-45,63	276 850	234 100	-15,44
AUSTRIA	249	850	241,37	603	2 409	299,50
BELGIUM	68 855	96 029	39,47	323 198	617 351	91,01
SWITZERLAND	20 539	3 390	-83,49	171 979	42 761	-75,14
DENMARK	531	18 342	3 354,24	1 238	302 545	24 338,21
NORWAY	250	519	107,60	1 326	1 122	-15,38
SWEDEN	213	374	75,59	445	1 539	245,84
FINLAND	23	5 036	21 795,65	29	20 750	71 451,72
IRELAND	9	0	-100,00	122	0	-100,00
ITALY	3 293 859	3 024 208	-8,19	14 432 539	16 122 747	11,71
SPAIN	186 968	88 211	-52,82	692 045	458 750	-33,71
PORTUGAL	234 203	195 541	-16,51	660 257	808 860	22,51
GREECE	44 534	192 959	333,28	377 699	1 199 434	217,56
HUNGARY	25	100	300,00	107	379	254,21
POLAND	412	923	124,03	1 409	1 920	36,27
BULGARIA	0	16	-	0	44	-
ALBANIA	86 120	70 520	-18,11	317 936	315 859	-0,65
UKRAINE	0	2 000	-	0	25 500	-
LITHUANIA	0	19 500	-	0	352 786	-
CROATIA	73 469	113 573	54,59	265 599	495 680	86,63
MALTA	0	10 620	-	0	45 395	-
CZECH REPUBLIC	150	264	76,00	159	1 211	661,64
RUSSIA FEDERATION	55 342	372 717	573,48	180 409	1 618 694	797,24
-BEKICOT	845 986	1 032 993	22,11	1 952 701	1 559 330	-20,14
JAPAN	15	80	433,33	291	520	78,69
HONG KONG	111 925	42 375	-62,14	669 979	170 420	-74,56
KOREA, REPUBLIC OF	26 100	21 902	-16,08	77 654	70 460	-9,26
TAIWAN	445 242	745 998	67,55	506 144	876 372	73,15
CHINA	9 719	19 114	96,67	27 722	25 659	-7,44
THAILAND	12 974	10 140	-21,84	8 562	5 070	-40,78
SINGAPORE	75 571	57 825	-23,48	199 168	136 361	-31,53
MALAYSIA	16 240	58 839	262,31	10 914	37 892	247,19
VIET NAM	0	26 500	-	0	18 550	-
IRAN (ISLAMIC REPUBLIC OF)	1	0	-100,00	13	0	-100,00
TURKEY	2	0	-100,00	10	0	-100,00
UNITED ARAB EMIRATES	0	1	-	0	67	-
CYPRUS	0	8	-	0	17	-
SOUTH AFRICA	30 572	3	-99,99	99 553	77	-99,92
UNITED STATES	16 916	16 957	0,24	51 496	72 761	41,29
CANADA	31 756	9 625	-69,69	85 103	39 549	-53,53
UNITED KINGDOM	16	37	131,25	117	559	377,78
NETHERLANDS	6	171	2 750,00	41	1 850	4 412,20
FRANCE	47 051	23 148	-50,80	161 773	91 881	-43,20
GERMANY, FED. REP. OF	74	118	59,46	498	10 266	1 961,45
AUSTRIA	3	2	-33,33	93	7	-92,47
BELGIUM	21 631	0	-100,00	51 655	0	-100,00
SWITZERLAND	0	4	-	0	45	-
DENMARK	3	0	-100,00	34	0	-100,00
SWEDEN	3	2	-33,33	43	7	-83,72
ITALY	7	4	-42,86	107	16	-85,05

TABEL 5. PERKEMBANGAN EKSPOR INDONESIA MENURUT KOMODITI DAN NEGARA TUJUAN

JENIS BARANG	BERAT BERSIH (KG)		PERUB	NILAI FOB (US \$)		PERUB
	JAN-APR 2011	JAN-APR 2012	%	JAN-APR 2011	JAN-APR 2012	%
(1)	(2)	(3)	(4)	(5)	(6)	(7)
SPAIN	13	73	461,54	195	424	117,44
PORTUGAL	0	6	-	0	14	-
GREECE	11	5	-54,55	77	36	-53,25
HUNGARY	74	16	-78,38	677	153	-77,40
POLAND	14	8	-42,86	324	165	-49,07
CZECH REPUBLIC	5	0	-100,00	87	0	-100,00
RUSSIA FEDERATION	42	32	-23,81	371	132	-64,42
-IKAN LAINNYA	126 667 963	147 269 399	16,26	138 609 179	167 960 741	21,18
JAPAN	4 156 947	4 317 992	3,87	13 834 403	18 177 586	31,39
HONG KONG	2 493 220	2 749 539	10,28	12 011 648	12 422 095	3,42
KOREA, REPUBLIC OF	1 271 037	2 515 544	97,91	1 717 749	3 119 021	81,58
TAIWAN	3 845 246	5 670 654	47,47	5 132 841	7 647 588	48,99
CHINA	32 771 887	44 048 069	34,41	19 916 229	28 135 053	41,27
MACAU	442	818	85,07	10 765	10 589	-1,63
THAILAND	38 316 899	48 934 018	27,71	18 675 401	23 572 081	26,22
SINGAPORE	10 499 348	6 215 755	-40,80	14 268 414	11 687 561	-18,09
PHILIPPINES	43 375	55 216	27,30	737 325	426 675	-42,13
MALAYSIA	16 079 110	10 446 271	-35,03	15 706 277	16 273 051	3,61
CAMBODIA	200	0	-100,00	12 543	0	-100,00
BRUNEI DARUSSALAM	50	20 873	41 646,00	348	84 420	24 158,62
VIET NAM	5 719 253	14 034 583	145,39	9 275 927	20 135 100	117,07
INDIA	71 574	30	-99,96	240 172	1 141	-99,52
PAKISTAN	5	73 000	1 459 900,00	48	67 800	141 150,00
SRI LANKA	131 289	200 263	52,54	215 158	380 106	76,66
IRAN (ISLAMIC REPUBLIC OF)	313 191	31 598	-89,91	707 871	283 906	-59,89
SAUDI ARABIA	57 223	27 293	-52,30	93 284	54 680	-41,38
ISRAEL	151 333	64 443	-57,42	329 179	313 027	-4,91
KUWAIT	3 560	1 916	-46,18	19 884	15 458	-22,26
JORDAN	12 335	213 007	1 626,85	21 985	764 176	3 375,90
LEBANON	6 924	1 150	-83,39	32 280	6 530	-79,77
OMAN	8 200	26 191	219,40	34 135	100 054	193,11
SYRIA ARAB REPUBLIC	786	0	-100,00	11 004	0	-100,00
TURKEY	51 866	19 615	-62,18	214 501	92 820	-56,73
UNITED ARAB EMIRATES	69 708	148 422	112,92	133 644	468 815	250,79
QATAR	157	70 981	45 110,83	6 440	72 698	1 028,85
BAHRAIN	251	548	118,33	4 507	2 670	-40,76
CYPRUS	0	1 225	-	0	9 073	-
EGYPT	492 842	992 810	101,45	289 902	641 164	121,17
MOROCCO	75	145	93,33	635	3 806	499,37
TUNISIA	0	24 325	-	0	34 699	-
ALGERIA	18 000	0	-100,00	27 000	0	-100,00
NAMIBIA	0	35 002	-	0	49 768	-
TANZANIA, UNITED REP. OF	0	60 000	-	0	187 200	-
MADAGASCAR	9 448	0	-100,00	25 578	0	-100,00
KENYA	18 020	0	-100,00	17 380	0	-100,00
REUNION	27 261	59 175	117,07	121 398	264 545	117,92
MOZAMBIQUE	713 320	317 343	-55,51	1 351 495	529 735	-60,80
TOGO	0	100 000	-	0	305 280	-
GHANA	15 500	208 500	1 245,16	28 000	500 600	1 687,86
LIBERIA	0	20 000	-	0	59 200	-
ANGOLA	145 187	270 980	86,64	326 908	676 440	106,92
CONGO	0	60 000	-	0	178 080	-
CAMEROON	48 500	120 000	147,42	71 651	369 920	416,28
SIERRA LEONE	0	15 600	-	0	33 000	-
GABON	0	300 000	-	0	592 800	-
GAMBIA	0	60 000	-	0	193 600	-
SOUTH AFRICA	5 674	67 624	1 091,82	48 912	140 360	186,96
COMOROS	0	20 000	-	0	59 200	-
MAURITIUS	109 310	142 410	30,28	290 645	483 425	66,33
AUSTRALIA	162 183	369 227	127,66	644 957	1 048 587	62,58
NEW ZEALAND	36 079	41 934	16,23	86 070	54 078	-37,17
AMERICAN SAMOA	50 299	26 000	-48,31	43 375	22 695	-47,68
FIJI	78 000	177 360	127,38	68 100	258 466	279,54
EAST TIMOR	1 086	24 118	2 120,81	940	20 563	2 087,55
UNITED STATES	1 336 777	924 630	-30,83	7 012 699	7 065 649	0,76
CANADA	23 397	31 282	33,70	137 666	237 619	72,61
MEXICO	42 462	49 487	16,54	249 164	92 690	-62,80
GUATEMALA	0	58 180	-	0	110 313	-
PANAMA	3 404 460	0	-100,00	1 669 216	0	-100,00
SURINAME	0	64	-	0	86	-
VENEZUELA	158	0	-100,00	342	0	-100,00
ARGENTINA	78	475	508,97	1 061	2 626	147,50
BRAZIL	228	206	-9,65	278	6 544	2 253,96
URUGUAY	108 079	0	-100,00	146 816	0	-100,00
PARAGUAY	720	376	-47,78	24 982	35 257	41,13
PERU	212	212 880	100 315,09	788	498 253	63 130,08

TABEL 5. PERKEMBANGAN EKSPOR INDONESIA MENURUT KOMODITI DAN NEGARA TUJUAN

JENIS BARANG	BERAT BERSIH (KG)		PERUB %	NILAI FOB (US \$)		PERUB %
	JAN-APR 2011	JAN-APR 2012		JAN-APR 2011	JAN-APR 2012	
(1)	(2)	(3)	(4)	(5)	(6)	(7)
PUERTO RICO	181 559	70 029	-61,43	987 485	384 140	-61,10
DOMINICAN REPUBLIC	38 718	88 518	128,62	95 296	509 035	434,16
FRENCH POLYNESIA	0	30 000	-	0	7 500	-
MARTINIQUE	18 354	27 000	47,11	60 527	75 111	24,10
NETHERLANDS ANTILLES	12 551	0	-100,00	13 806	0	-100,00
GUADELOUPE	15 512	28 770	85,47	65 524	104 700	59,79
UNITED KINGDOM	219 608	238 696	8,69	826 250	956 176	15,72
NETHERLANDS	415 014	206 588	-50,22	835 018	481 910	-42,29
FRANCE	312 122	224 713	-28,00	1 109 850	1 029 688	-7,22
GERMANY, FED. REP. OF	34 027	31 298	-8,02	176 092	205 166	16,51
AUSTRIA	1 307	28 953	2 115,23	11 885	70 138	490,14
BELGIUM	179 795	181 435	0,91	614 713	623 166	1,38
SWITZERLAND	8 278	270 744	3 170,65	78 547	214 843	173,52
DENMARK	40 765	26 905	-34,00	183 208	78 250	-57,29
NORWAY	707	823	16,41	2 469	3 301	33,70
SWEDEN	3 107	4 022	29,45	45 231	91 548	102,40
FINLAND	190	48	-74,74	319	237	-25,71
IRELAND	1 103	526	-52,31	6 994	4 350	-37,80
ITALY	319 428	173 713	-45,62	1 469 631	943 014	-35,83
SPAIN	908 917	161 647	-82,22	3 079 595	507 301	-83,53
PORTUGAL	76 878	50 252	-34,63	241 945	192 506	-20,43
GREECE	27 282	16 659	-38,94	68 885	55 252	-19,79
THE DEMOCRATIC REPUBLIC OF THE	421 963	499 200	18,30	730 590	1 411 808	93,24
HUNGARY	1 527	792	-48,13	9 040	5 613	-37,91
POLAND	7 980	6 977	-12,57	53 736	39 245	-26,97
ROMANIA	334	87	-73,95	3 832	1 188	-69,00
BULGARIA	59	175	196,61	346	2 404	594,80
ALBANIA	3	0	-100,00	105	0	-100,00
KAZAKHSTAN	123	318	158,54	2 732	2 914	6,66
UKRAINE	74 129	915	-98,77	245 415	3 725	-98,48
LITHUANIA	25 110	383	-98,47	60 848	4 395	-92,78
ESTONIA	0	105	-	0	2 300	-
GEORGIA	75	0	-100,00	2 421	0	-100,00
CROATIA	0	125	-	0	2 299	-
MALTA	24 885	42	-99,83	85 062	711	-99,16
CZECH REPUBLIC	3 530	3 331	-5,64	38 596	49 558	28,40
REP. OF MACEDONIA	0	83	-	0	406	-
RUSSIA FEDERATION	370 252	216 380	-41,56	1 353 266	816 821	-39,64
-BIJI BUNGA	48 087	4 008	-91,67	581 918	834 297	43,37
SINGAPORE	6 215	64	-98,97	28 421	54 038	90,13
MALAYSIA	1 200	3 580	198,33	591	2 812	375,80
VIET NAM	9 750	0	-100,00	7 800	0	-100,00
INDIA	23 000	0	-100,00	18 400	0	-100,00
UNITED STATES	0	16	-	0	31 146	-
GUATEMALA	1	0	-100,00	1 900	0	-100,00
UNITED KINGDOM	4 219	29	-99,31	37 909	150 873	297,99
NETHERLANDS	257	317	23,35	476 562	592 059	24,24
DENMARK	3 445	2	-99,94	10 335	3 369	-67,40
-BIJI KAPAS	840 690	293 760	-65,06	220 702	90 966	-58,78
JAPAN	100 000	0	-100,00	24 000	0	-100,00
TAIWAN	740 690	293 760	-60,34	196 702	90 966	-53,75
-BIJI LAINNYA	108 438 970	80 760 116	-25,52	9 486 313	9 941 083	4,79
JAPAN	12 808 686	7 380 703	-42,38	940 687	548 678	-41,67
HONG KONG	261 867	83 300	-68,19	329 149	218 035	-33,76
KOREA, REPUBLIC OF	11 027	145 017	1 215,11	99 698	323 689	224,67
TAIWAN	55 600	50	-99,91	3 642	50	-98,63
CHINA	467 500	225 596	-51,74	479 174	446 489	-6,82
THAILAND	25 613 493	13 540 654	-47,13	2 064 764	1 717 782	-16,80
SINGAPORE	152 491	222 608	45,98	96 241	435 738	352,76
PHILIPPINES	20 409	51 231	151,02	5 810	83 109	1 330,45
MALAYSIA	494 878	692 811	40,00	761 906	1 072 548	40,77
BRUNEI DARUSSALAM	0	117	-	0	4 740	-
LAO PEOPLE'S DEM. REP.	0	100	-	0	150	-
VIET NAM	102 211	181 271	77,35	333 329	387 703	16,31
MALDIVES	0	10 000	-	0	31 008	-
INDIA	130 843	10 299	-92,13	275 315	280 627	1,93
PAKISTAN	0	643	-	0	962	-
SRI LANKA	0	10 000	-	0	33 400	-
SAUDI ARABIA	8 457	0	-100,00	12 404	0	-100,00
JORDAN	0	222	-	0	5 400	-
LIBERIA	0	1 675	-	0	343 853	-
CAMEROON	168	420	150,00	52 272	100 809	92,85
NIGERIA	965	2 972	207,98	203 000	567 806	179,71
SIERRA LEONE	0	44	-	0	10 400	-

TABEL 5. PERKEMBANGAN EKSPOR INDONESIA MENURUT KOMODITI DAN NEGARA TUJUAN

JENIS BARANG	BERAT BERSIH (KG)		PERUB	NILAI FOB (US \$)		PERUB
	JAN-APR 2011	JAN-APR 2012	%	JAN-APR 2011	JAN-APR 2012	%
(1)	(2)	(3)	(4)	(5)	(6)	(7)
GABON	59	730	1 137,29	20 156	185 917	822,39
AUSTRALIA	43 480	5 280	-87,86	147 472	13 200	-91,05
NEW CALEDONIA	0	46	-	0	16	-
EAST TIMOR	148 114	169 556	14,48	91 085	56 084	-38,43
UNITED STATES	7	18 735	267 542,86	7	2 810	40 042,86
CANADA	0	2 414	-	0	6 721	-
GUATEMALA	50	0	-100,00	6 000	0	-100,00
UNITED KINGDOM	0	200	-	0	27 500	-
NETHERLANDS	5 739	3 387	-40,98	5 489	16 220	195,50
ITALY	68 112 926	58 000 000	-14,85	3 558 713	3 019 447	-15,15
SPAIN	0	35	-	0	192	-
BULU BEBEK	204 310	270 992	32,64	219 010	315 701	44,15
TAIWAN	117 372	42 000	-64,22	132 072	66 675	-49,52
CHINA	14 312	0	-100,00	14 312	0	-100,00
VIET NAM	72 626	228 992	215,30	72 626	249 026	242,89
DAMAR DAN GETAH DAMAR	15 493 409	28 221 851	82,15	44 114 323	38 746 823	-12,17
JAPAN	153 600	345 601	125,00	424 320	458 882	8,15
KOREA, REPUBLIC OF	902 398	844 800	-6,38	2 525 760	1 162 368	-53,98
TAIWAN	2 246 409	2 169 600	-3,42	6 404 976	2 986 512	-53,37
CHINA	115 210	2 304 000	1 899,83	327 690	3 099 360	845,82
THAILAND	96 760	96 000	-0,79	284 036	131 328	-53,76
SINGAPORE	19 315	19 200	-0,60	55 185	32 256	-41,55
PHILIPPINES	326 400	192 000	-41,18	932 160	273 888	-70,62
MALAYSIA	182 306	134 400	-26,28	585 588	243 696	-58,38
VIET NAM	19 200	121 200	531,25	51 840	164 568	217,45
INDIA	1 957 598	10 137 450	417,85	5 645 280	13 856 411	145,45
PAKISTAN	1 017 600	1 785 600	75,47	2 854 080	2 431 584	-14,80
BANGLADESH	288 000	531 600	84,58	716 160	742 230	3,64
TURKEY	671 998	1 459 200	117,14	1 925 760	2 025 408	5,17
UNITED ARAB EMIRATES	57 600	38 400	-33,33	167 040	54 240	-67,53
EGYPT	0	19 200	-	0	27 168	-
MOROCCO	0	19 200	-	0	25 536	-
AUSTRALIA	19 202	0	-100,00	64 432	0	-100,00
NEW ZEALAND	76 800	38 400	-50,00	221 760	52 128	-76,49
UNITED STATES	1 175 033	74 400	-93,67	3 338 496	106 524	-96,81
MEXICO	20 000	0	-100,00	72 000	0	-100,00
CHILE	19 200	0	-100,00	55 680	0	-100,00
VENEZUELA	0	19 200	-	0	27 168	-
COLOMBIA	38 400	38 400	0,00	109 440	54 336	-50,35
ECUADOR	0	19 200	-	0	28 032	-
PERU	57 600	0	-100,00	173 760	0	-100,00
NETHERLANDS	2 361 596	1 900 800	-19,51	6 716 160	2 547 360	-62,07
FRANCE	1 751 191	537 600	-69,30	5 103 040	739 680	-85,51
GERMANY, FED. REP. OF	710 396	1 075 600	51,41	1 950 720	1 572 736	-19,38
BELGIUM	345 599	2 035 200	488,89	982 560	2 815 872	186,59
FINLAND	0	19 200	-	0	27 360	-
ITALY	326 399	499 200	52,94	912 960	697 248	-23,63
SPAIN	211 200	864 000	309,09	597 120	1 158 144	93,95
PORTUGAL	96 000	460 800	380,00	259 200	622 560	140,19
POLAND	191 999	403 200	110,00	549 600	557 280	1,40
ROMANIA	0	19 200	-	0	24 960	-
RUSSIA FEDERATION	38 400	0	-100,00	107 520	0	-100,00
KOPAL DAN LAIN-LAIN	8 451 654	10 515 562	24,42	7 994 753	10 178 310	27,31
JAPAN	48 033	86 151	79,36	126 987	226 195	78,12
HONG KONG	30 066	10 750	-64,25	31 951	10 710	-66,48
KOREA, REPUBLIC OF	49 200	24 200	-50,81	100 638	64 144	-36,26
TAIWAN	121 810	109 550	-10,06	122 198	241 358	97,51
CHINA	381 930	280 715	-26,50	601 400	491 612	-18,26
PAPUA NEW GUINEA	0	15 000	-	0	7 875	-
THAILAND	105 812	154 275	45,80	207 288	205 886	-0,68
SINGAPORE	365 044	754 562	106,70	1 032 784	1 698 939	64,50
PHILIPPINES	65 580	32 000	-51,20	39 444	65 980	67,28
MALAYSIA	572 618	373 145	-34,84	338 489	270 479	-20,09
BRUNEI DARUSSALAM	279	0	-100,00	513	0	-100,00
VIET NAM	187 357	566 204	202,21	343 695	677 760	97,20
INDIA	3 969 782	5 094 768	28,34	2 365 815	3 116 865	31,75
PAKISTAN	247 643	269 907	8,99	139 802	282 259	101,90
BANGLADESH	699 210	1 179 207	68,65	281 416	626 542	122,64
SRI LANKA	320 370	385 352	20,28	85 880	200 921	133,96
IRAQ	30 000	15 000	-50,00	44 500	7 500	-83,15
SAUDI ARABIA	210 306	230 820	9,75	114 571	146 422	27,80
JORDAN	15 666	14 000	-10,63	5 607	12 880	129,71
LEBANON	0	1 500	-	0	3 093	-
YEMEN	34 980	0	-100,00	8 499	0	-100,00

TABEL 5. PERKEMBANGAN EKSPOR INDONESIA MENURUT KOMODITI DAN NEGARA TUJUAN

JENIS BARANG	BERAT BERSIH (KG)		PERUB %	NILAI FOB (US \$)		PERUB %
	JAN-APR 2011	JAN-APR 2012		JAN-APR 2011	JAN-APR 2012	
(1)	(2)	(3)	(4)	(5)	(6)	(7)
SYRIA ARAB REPUBLIC	56 355	10 000	-82,26	43 899	9 000	-79,50
UNITED ARAB EMIRATES	235 761	186 480	-20,90	139 604	159 694	14,39
BAHRAIN	0	1 000	-	0	2 701	-
EGYPT	83 880	117 000	39,48	154 306	305 545	98,01
LIBYAN ARAB JAMAHIRIYA	57 859	0	-100,00	78 513	0	-100,00
MOROCCO	2 224	18 000	709,35	5 341	7 900	47,91
TUNISIA	0	36 000	-	0	37 838	-
ALGERIA	42 000	0	-100,00	19 482	0	-100,00
SUDAN	19 985	38 600	93,14	9 993	39 782	298,10
ETHIOPIA	0	40 000	-	0	53 000	-
KENYA	0	10 000	-	0	20 450	-
BENIN	0	23 436	-	0	17 331	-
SOUTH AFRICA	442	225	-49,10	732	446	-39,07
MAURITIUS	131	0	-100,00	165	0	-100,00
AUSTRALIA	23	90	291,30	183	80	-56,28
NEW ZEALAND	1 151	350	-69,59	906	2 707	198,79
VANUATU	65	0	-100,00	236	0	-100,00
UNITED STATES	30 126	17 585	-41,63	81 429	52 185	-35,91
BRAZIL	770	0	-100,00	3 305	0	-100,00
FRENCH POLYNESIA	654	75	-88,53	1 345	203	-84,91
UNITED KINGDOM	31 500	6 520	-79,30	189 516	128 137	-32,39
NETHERLANDS	1 543	15 000	872,13	6 473	30 750	375,05
FRANCE	65 692	4 980	-92,42	168 960	64 342	-61,92
GERMANY, FED. REP. OF	236 031	312 465	32,38	361 768	390 605	7,97
BELGIUM	5 412	3 735	-30,99	10 915	40 341	269,59
SWITZERLAND	0	5	-	0	15	-
SWEDEN	715	0	-100,00	2 828	0	-100,00
ITALY	119 603	75 775	-36,64	697 392	447 411	-35,85
SPAIN	2 974	1 077	-63,79	17 098	8 671	-49,29
PORTUGAL	306	0	-100,00	3 314	0	-100,00
HUNGARY	206	0	-100,00	1 588	0	-100,00
CROATIA	0	58	-	0	1 756	-
MALTA	97	0	-100,00	346	0	-100,00
SLOVENIA	463	0	-100,00	3 639	0	-100,00
SAYUR-SAYURAN	19 314 395	23 567 891	22,02	13 849 299	14 831 018	7,09
JAPAN	3 218 667	2 344 207	-27,17	5 117 291	3 809 613	-25,55
HONG KONG	103 430	20 473	-80,21	43 266	88 495	104,54
KOREA, REPUBLIC OF	818 154	65 111	-92,04	219 657	95 001	-56,75
TAIWAN	289 250	640 915	121,58	255 628	277 347	8,50
CHINA	17 600	8 000	-54,55	67 760	11 000	-83,77
PAPUA NEW GUINEA	0	64	-	0	1 687	-
THAILAND	307 734	286 278	-6,97	333 874	475 302	42,36
SINGAPORE	6 537 393	7 723 837	18,15	4 375 968	4 406 855	0,71
PHILIPPINES	1 009 910	2 881 996	185,37	714 451	2 216 802	210,28
MALAYSIA	5 701 185	7 161 806	25,62	1 506 387	1 586 620	5,33
BRUNEI DARUSSALAM	26 381	13 697	-48,08	74 395	36 212	-51,32
VIET NAM	212 153	351	-99,83	176 188	2 330	-98,68
INDIA	35 000	1 525 800	4 259,43	149 700	835 268	457,96
PAKISTAN	24 000	120 000	400,00	4 597	32 700	611,33
SAUDI ARABIA	47 925	81 399	69,85	29 354	68 866	134,61
KUWAIT	0	790	-	0	1 852	-
UNITED ARAB EMIRATES	114	37 920	33 163,16	298	43 239	14 409,73
QATAR	762	0	-100,00	989	0	-100,00
BAHRAIN	0	160	-	0	388	-
AUSTRALIA	100	54 542	54 442,00	200	77 092	38 446,00
NEW ZEALAND	0	9 260	-	0	92 462	-
EAST TIMOR	269 483	140 068	-48,02	38 775	78 847	103,34
UNITED STATES	1 978	144 865	7 223,81	18 620	267 342	1 335,78
CANADA	0	41 768	-	0	71 006	-
NETHERLANDS	622 676	65 164	-89,53	651 401	54 322	-91,66
GERMANY, FED. REP. OF	70 500	117 500	66,67	70 500	117 500	66,67
RUSSIA FEDERATION	0	81 920	-	0	82 870	-
BUAH-BUAHAN	63 777 905	97 509 190	52,89	49 406 776	75 312 147	52,43
JAPAN	8 530	257	-96,99	27 747	777	-97,20
HONG KONG	223 594	9 471 719	4 136,12	332 728	7 047 558	2 018,11
KOREA, REPUBLIC OF	25	5 478	21 812,00	4	5 778	144 350,00
TAIWAN	38 466	37 607	-2,23	15 374	21 999	43,09
CHINA	3 730 141	7 768 500	108,26	3 189 166	7 847 386	146,06
PAPUA NEW GUINEA	26 670	0	-100,00	11 402	0	-100,00
SINGAPORE	12 440 779	9 712 511	-21,93	13 548 751	9 645 857	-28,81
PHILIPPINES	50 000	0	-100,00	61 925	0	-100,00
MALAYSIA	1 889 331	2 795 521	47,96	666 947	922 162	38,27
BRUNEI DARUSSALAM	18 077	13 701	-24,21	61 310	69 623	13,56
NEPAL	4 304 010	2 364 104	-45,07	3 015 729	1 555 841	-48,41
VIET NAM	86 244	404 522	369,04	92 068	404 975	339,87

TABEL 5. PERKEMBANGAN EKSPOR INDONESIA MENURUT KOMODITI DAN NEGARA TUJUAN

JENIS BARANG	BERAT BERSIH (KG)		PERUB %	NILAI FOB (US \$)		PERUB %
	JAN-APR 2011	JAN-APR 2012		JAN-APR 2011	JAN-APR 2012	
(1)	(2)	(3)	(4)	(5)	(6)	(7)
MALDIVES	0	32 918	-	0	28 273	-
INDIA	9 776 510	10 695 642	9,40	5 425 593	8 013 257	47,69
PAKISTAN	24 413 038	30 913 990	26,63	17 881 461	24 362 585	36,24
BANGLADESH	5 959 525	21 626 001	262,88	4 268 075	13 644 254	219,68
SRI LANKA	72 000	0	-100,00	38 295	0	-100,00
IRAN (ISLAMIC REPUBLIC OF)	37 180	0	-100,00	23 242	0	-100,00
SAUDI ARABIA	127 430	237 081	86,05	79 937	186 743	133,61
KUWAIT	13 281	12 315	-7,27	31 599	26 557	-15,96
JORDAN	0	16	-	0	34	-
YEMEN	177	18 020	10 080,79	1 057	9 368	786,28
OMAN	1 450	3 760	159,31	870	4 703	440,57
UNITED ARAB EMIRATES	460 896	932 207	102,26	483 017	771 981	59,82
QATAR	14 069	18 392	30,73	24 611	19 568	-20,49
BAHRAIN	850	2 630	209,41	3 230	3 776	16,90
EGYPT	0	465	-	0	1 680	-
MAURITIUS	26 250	0	-100,00	14 250	0	-100,00
AUSTRALIA	470	22 194	4 622,13	2 087	90 104	4 217,39
NEW ZEALAND	0	30	-	0	322	-
EAST TIMOR	438	3 105	608,90	1 319	6 007	355,42
UNITED STATES	1 403	298	-78,76	5 149	1 647	-68,01
CANADA	0	215	-	0	430	-
ARGENTINA	0	26 000	-	0	37 050	-
URUGUAY	0	91 000	-	0	165 750	-
NETHERLANDS	20 401	39 824	95,21	57 131	44 990	-21,25
FRANCE	31 028	30 204	-2,66	37 003	30 632	-17,22
GERMANY, FED. REP. OF	137	1 000	629,93	194	1 488	667,01
BELGIUM	430	0	-100,00	430	0	-100,00
SWITZERLAND	0	33	-	0	33	-
DENMARK	5 075	980	-80,69	5 075	980	-80,69
SPAIN	0	182 000	-	0	291 590	-
PORTUGAL	0	26 000	-	0	34 450	-
RUSSIA FEDERATION	0	18 950	-	0	11 939	-
KULIT KERANG DAN LAIN-LAIN	3 487 682	3 933 415	12,78	2 711 392	2 789 606	2,88
JAPAN	154 698	606 153	291,83	184 535	274 574	48,79
HONG KONG	6 038	4 662	-22,79	23 134	13 015	-43,74
KOREA, REPUBLIC OF	15 555	3 460	-77,76	144 006	16 730	-88,38
TAIWAN	533	490	-8,07	3 007	932	-69,01
CHINA	2 886 184	2 869 794	-0,57	1 493 137	1 293 457	-13,37
THAILAND	4 068	1 000	-75,42	43 595	20 000	-54,12
SINGAPORE	2 152	2 226	3,44	17 998	11 989	-33,39
PHILIPPINES	4 500	0	-100,00	2 600	0	-100,00
MALAYSIA	1 576	2 735	73,54	7 681	12 486	62,56
VIET NAM	6 972	38 951	458,68	6 972	36 794	427,74
INDIA	33 084	17 530	-47,01	10 675	8 536	-20,04
IRAN (ISLAMIC REPUBLIC OF)	1 535	3 068	99,87	6 116	7 931	29,68
ISRAEL	2 018	1 406	-30,33	2 393	1 435	-40,03
KUWAIT	1 274	368	-71,11	7 292	696	-90,46
JORDAN	87	234	168,97	416	715	71,88
LEBANON	592	722	21,96	3 291	1 000	-69,61
TURKEY	2 469	2 541	2,92	12 112	10 635	-12,19
UNITED ARAB EMIRATES	710	3 614	409,01	2 096	6 140	192,94
CYPRUS	42	70	66,67	3 120	203	-93,49
SOUTH AFRICA	4 980	4 045	-18,78	10 415	12 048	15,68
UNITED STATES	160 268	208 826	30,30	402 176	710 080	76,56
CANADA	17 329	11 141	-35,71	33 634	31 767	-5,55
MEXICO	436	921	111,24	1 129	6 276	455,89
SURINAME	0	50	-	0	111	-
VENEZUELA	137	0	-100,00	290	0	-100,00
BRAZIL	1 033	1 430	38,43	3 718	4 279	15,09
PERU	117	161	37,61	443	539	21,67
DOMINICAN REPUBLIC	0	393	-	0	941	-
COSTA RICA	630	0	-100,00	2 379	0	-100,00
UNITED KINGDOM	41 202	35 921	-12,82	76 149	59 101	-22,39
NETHERLANDS	17 400	11 095	-36,24	32 383	36 083	11,43
FRANCE	22 960	24 792	7,98	26 982	43 482	61,15
GERMANY, FED. REP. OF	39 291	34 377	-12,51	54 229	70 542	30,08
AUSTRIA	3 804	3 764	-1,05	2 345	2 978	26,99
BELGIUM	2 577	112	-95,65	2 626	1 077	-58,99
SWITZERLAND	1 184	1 871	58,02	2 669	3 291	23,30
DENMARK	2 415	402	-83,35	7 086	1 828	-74,20
NORWAY	494	755	52,83	3 603	3 665	1,72
SWEDEN	1 398	1 195	-14,52	645	1 195	85,27
FINLAND	335	22	-93,43	625	115	-81,60
IRELAND	1 321	1 217	-7,87	4 451	3 428	-22,98
ITALY	28 611	14 344	-49,87	29 801	24 430	-18,02
SPAIN	3 456	3 778	9,32	6 613	19 754	198,71

TABEL 5. PERKEMBANGAN EKSPOR INDONESIA MENURUT KOMODITI DAN NEGARA TUJUAN

JENIS BARANG	BERAT BERSIH (KG)		PERUB	NILAI FOB (US \$)		PERUB
	JAN-APR 2011	JAN-APR 2012	%	JAN-APR 2011	JAN-APR 2012	%
(1)	(2)	(3)	(4)	(5)	(6)	(7)
PORTUGAL	3	150	4 900,00	109	163	49,54
GREECE	1 466	839	-42,77	12 229	2 762	-77,41
HUNGARY	264	350	32,58	1 012	1 460	44,27
POLAND	1 862	3 313	77,93	4 890	13 934	184,95
UKRAINE	847	891	5,19	1 846	1 898	2,82
LITHUANIA	122	50	-59,02	281	182	-35,23
MALTA	0	107	-	0	191	-
CZECH REPUBLIC	418	0	-100,00	571	0	-100,00
REP. OF MACEDONIA	0	87	-	0	269	-
RUSSIA FEDERATION	7 235	7 992	10,46	11 887	14 469	21,72
TANAMAN OBAT	3 905 060	3 968 327	1,62	5 168 672	5 452 066	5,48
JAPAN	740 993	387 663	-47,68	295 165	367 707	24,58
HONG KONG	40 798	28 805	-29,40	153 740	16 760	-89,10
KOREA, REPUBLIC OF	58 076	15 942	-72,55	113 513	44 767	-60,56
TAIWAN	777 631	706 825	-9,11	737 920	765 001	3,67
CHINA	833 644	1 110 012	33,15	536 073	700 739	30,72
MACAU	3 670	11 953	225,69	43 900	157 805	259,46
SINGAPORE	479 121	451 364	-5,79	598 833	829 664	38,55
MALAYSIA	79 253	10 507	-86,74	33 633	12 929	-61,56
BRUNEI DARUSSALAM	9 332	0	-100,00	17 155	0	-100,00
VIET NAM	720	48 545	6 642,36	10 130	147 565	1 356,71
INDIA	150 436	188 589	25,36	203 114	355 638	75,09
PAKISTAN	42 999	19 667	-54,26	10 416	7 046	-32,35
BANGLADESH	14 000	10 040	-28,29	10 430	7 132	-31,62
SAUDI ARABIA	290 628	302 478	4,08	1 103 489	987 060	-10,55
KUWAIT	1 715	3 457	101,57	21 575	126 801	487,72
LEBANON	0	545	-	0	735	-
YEMEN	0	80	-	0	800	-
OMAN	0	500	-	0	5 000	-
UNITED ARAB EMIRATES	210 821	228 566	8,42	571 458	258 345	-54,79
QATAR	290	11 505	3 867,24	1 600	19 759	1 134,94
BAHRAIN	0	3 000	-	0	20 000	-
EGYPT	0	56 500	-	0	59 750	-
LIBYAN ARAB JAMAHIRIYA	0	102 493	-	0	118 386	-
MOROCCO	15 555	0	-100,00	24 893	0	-100,00
TUNISIA	0	37 000	-	0	16 650	-
SUDAN	79 200	111 710	41,05	26 678	56 224	110,75
CAMEROON	0	36 000	-	0	62 280	-
SAMOA	2 340	0	-100,00	2 700	0	-100,00
UNITED STATES	6	1 001	16 583,33	541	13 463	2 388,54
CANADA	0	400	-	0	2 000	-
FRANCE	5 425	14 980	176,13	437 595	119 360	-72,72
GERMANY, FED. REP. OF	50 372	5 074	-89,93	132 357	16 702	-87,38
ROMANIA	0	25 000	-	0	24 625	-
UKRAINE	0	12 000	-	0	30 000	-
RUSSIA FEDERATION	18 035	26 126	44,86	81 764	101 373	23,98
-GANGGANG LAUT	51 546 361	51 575 758	0,06	55 235 434	45 376 940	-17,85
JAPAN	162 987	436 714	167,94	188 941	258 170	36,64
HONG KONG	2 306 872	231 740	-89,95	1 300 616	71 815	-94,48
KOREA, REPUBLIC OF	1 858 420	2 741 141	47,50	2 487 735	2 918 471	17,31
TAIWAN	74 570	94 149	26,26	25 274	36 823	45,70
CHINA	32 632 211	33 359 755	2,23	30 942 384	26 323 159	-14,93
THAILAND	30 300	26 000	-14,19	103 175	23 000	-77,71
SINGAPORE	0	1	-	0	1	-
PHILIPPINES	3 746 608	5 287 266	41,12	4 528 791	6 154 963	35,91
MALAYSIA	174 127	105 256	-39,55	179 513	96 611	-46,18
VIET NAM	5 434 993	3 019 668	-44,44	4 762 329	2 714 755	-43,00
TUNISIA	180 000	310 000	72,22	81 000	280 750	246,60
AUSTRALIA	220 576	174 043	-21,10	273 623	303 021	10,74
UNITED STATES	900 362	1 299 688	44,35	2 005 420	799 441	-60,14
CANADA	48 000	48 000	0,00	33 600	42 000	25,00
CHILE	1 127 990	2 644 420	134,44	1 609 148	2 698 361	67,69
ARGENTINA	150 000	195 000	30,00	175 000	158 875	-9,21
BRAZIL	487 700	340 000	-30,29	662 850	395 000	-40,41
CAPE VERDE	0	25 983	-	0	5 811	-
UNITED KINGDOM	113 000	160 000	41,59	763 934	1 004 000	31,42
NETHERLANDS	1	20 001	2 000 000,00	2	30 001	1 499 950,00
FRANCE	964 002	380 433	-60,54	1 182 693	220 200	-81,38
GERMANY, FED. REP. OF	520 000	20 000	-96,15	3 296 089	40 000	-98,79
BELGIUM	15 000	0	-100,00	97 100	0	-100,00
DENMARK	324 000	365 000	12,65	193 400	290 000	49,95
SPAIN	53 642	291 500	443,42	181 117	511 712	182,53
RUSSIA FEDERATION	21 000	0	-100,00	161 700	0	-100,00
-LAINNYA	18 210 733	419 754	-97,70	1 070 957	340 445	-68,21

TABEL 5. PERKEMBANGAN EKSPOR INDONESIA MENURUT KOMODITI DAN NEGARA TUJUAN

JENIS BARANG	BERAT BERSIH (KG)		PERUB	NILAI FOB (US \$)		PERUB
	JAN-APR 2011	JAN-APR 2012	%	JAN-APR 2011	JAN-APR 2012	%
(1)	(2)	(3)	(4)	(5)	(6)	(7)
JAPAN	34 968	600	-98,28	36 157	1 375	-96,20
HONG KONG	291	0	-100,00	1 772	0	-100,00
TAIWAN	264 002	181 462	-31,26	141 981	110 715	-22,02
THAILAND	17 809 230	0	-100,00	803 229	0	-100,00
SINGAPORE	6 844	20 000	192,23	1 749	2 797	59,92
PHILIPPINES	10 000	0	-100,00	1 100	0	-100,00
MALDIVES	7 950	30 000	277,36	7 360	40 198	446,17
PAKISTAN	0	22 147	-	0	1 107	-
SAUDI ARABIA	1 000	42 525	4 152,50	12 000	14 150	17,92
TURKEY	0	150	-	0	825	-
UNITED ARAB EMIRATES	10 808	0	-100,00	810	0	-100,00
QATAR	15 000	0	-100,00	1 519	0	-100,00
TUNISIA	59	0	-100,00	235	0	-100,00
MAURITIUS	40	0	-100,00	250	0	-100,00
AUSTRALIA	748	4 961	563,24	612	9 326	1 423,86
UNITED STATES	393	5 148	1 209,92	737	18 170	2 365,40
CANADA	0	288	-	0	672	-
GUATEMALA	0	150	-	0	250	-
UNITED KINGDOM	2 850	11 000	285,96	2 583	4 015	55,44
NETHERLANDS	6 056	22 416	270,15	8 376	69 690	732,02
FRANCE	15 366	24 455	59,15	24 001	29 419	22,57
GERMANY, FED. REP. OF	1 295	13 435	937,45	2 606	6 981	167,88
BELGIUM	810	1 128	39,26	1 979	4 439	124,31
DENMARK	300	0	-100,00	2 010	0	-100,00
ITALY	14 611	30 673	109,93	6 315	14 365	127,47
SPAIN	6 300	8 237	30,75	5 640	10 227	81,33
PORTUGAL	1 738	0	-100,00	6 952	0	-100,00
GREECE	74	976	1 218,92	984	1 720	74,80
POLAND	0	3	-	0	4	-
-MUTIARA	1 481	1 293	-12,69	7 958 069	7 709 157	-3,13
JAPAN	519	324	-37,57	3 303 314	2 559 919	-22,50
HONG KONG	832	672	-19,23	3 577 711	3 353 060	-6,28
INDIA	44	0	-100,00	61 102	0	-100,00
AUSTRALIA	86	262	204,65	1 015 942	1 739 168	71,19
SWITZERLAND	0	35	-	0	57 010	-
-LAINNYA	102 839 621	113 201 662	10,08	57 535 803	97 482 760	69,43
JAPAN	6 004 091	11 118 315	85,18	4 917 668	7 269 730	47,83
HONG KONG	185 923	49 517	-73,37	452 067	221 094	-51,09
KOREA, REPUBLIC OF	2 766 629	2 825 659	2,13	1 126 625	1 070 624	-4,97
TAIWAN	867 928	609 482	-29,78	614 545	912 102	48,42
CHINA	2 527 426	31 642 225	1 151,95	2 192 780	28 208 855	1 186,44
THAILAND	56 889 006	22 851 975	-59,83	4 312 477	1 952 595	-54,72
SINGAPORE	11 514 622	12 960 846	12,56	22 961 958	24 252 302	5,62
PHILIPPINES	3 633 213	10 788 975	196,95	2 775 177	3 736 241	34,63
MALAYSIA	1 639 366	2 342 538	42,89	1 196 232	1 812 573	51,52
MYANMAR	195 998	0	-100,00	265 618	0	-100,00
BRUNEI DARUSSALAM	706	558	-20,96	2 198	3 409	55,10
NEPAL	104 000	0	-100,00	166 400	0	-100,00
VIET NAM	1 455 042	1 645 813	13,11	1 893 749	2 947 049	55,62
MALDIVES	31 273	0	-100,00	47 573	0	-100,00
INDIA	120 160	234 762	95,37	182 779	427 792	134,05
PAKISTAN	8 508 260	3 755 376	-55,86	1 834 567	783 781	-57,28
BANGLADESH	21	88	319,05	497	88	-82,29
SRI LANKA	27 700	137 309	395,70	58 937	290 644	393,14
AFGHANISTAN	74 000	450	-99,39	14 410	6	-99,96
IRAN (ISLAMIC REPUBLIC OF)	527	465	-11,76	1 024	945	-7,71
SAUDI ARABIA	169 740	103 124	-39,25	82 517	64 084	-22,34
ISRAEL	30	38	26,67	1 631	10	-99,39
KUWAIT	142 426	48 000	-66,30	138 454	12 451	-91,01
JORDAN	17	14 742	86 617,65	240	15 551	6 379,58
LEBANON	7 132	15	-99,79	14 975	33	-99,78
OMAN	149	1 533	928,86	1 600	18 932	1 083,25
TURKEY	84 068	84 580	0,61	113 987	101 005	-11,39
UNITED ARAB EMIRATES	3 913	15 266	290,14	24 676	32 975	33,63
QATAR	60 000	55 005	-8,33	17 461	10 412	-40,37
BAHRAIN	2	348 320	17 415 900,00	95	315 108	331 592,63
CYPRUS	40	46	15,00	54	309	472,22
EGYPT	4 123	2 800	-32,09	52 208	33 648	-35,55
MOROCCO	15 560	4 226	-72,84	34 298	10 292	-69,99
TANZANIA, UNITED REP. OF	0	108 000	-	0	124 200	-
KENYA	18 000	52 000	188,89	22 860	52 381	129,14
REUNION	542	0	-100,00	1 044	0	-100,00
MOZAMBIQUE	108 000	256 000	137,04	167 400	350 720	109,51
GHANA	0	1 010	-	0	8 862	-
LIBERIA	54 000	0	-100,00	73 759	0	-100,00

TABEL 5. PERKEMBANGAN EKSPOR INDONESIA MENURUT KOMODITI DAN NEGARA TUJUAN

JENIS BARANG	BERAT BERSIH (KG)		PERUB %	NILAI FOB (US \$)		PERUB %
	JAN-APR 2011	JAN-APR 2012		JAN-APR 2011	JAN-APR 2012	
(1)	(2)	(3)	(4)	(5)	(6)	(7)
NIGERIA	87	56	-35,63	10	30	200,00
MAURITANIA	0	72 000	-	0	83 160	-
BENIN	15 050	0	-100,00	4 854	0	-100,00
SOUTH AFRICA	17 991	12 682	-29,51	39 072	59 043	51,11
MAURITIUS	4 506	10 500	133,02	3 721	3 525	-5,27
AUSTRALIA	10 015	145 096	1 348,79	212 270	432 506	103,75
NEW ZEALAND	18 000	71 538	297,43	22 500	58 244	158,86
GUAM	116	0	-100,00	2 593	0	-100,00
NEW CALEDONIA	17	0	-100,00	30	0	-100,00
NORTHERN MARIANA ISLANDS	12	0	-100,00	47	0	-100,00
VANUATU	0	80	-	0	83	-
BRITISH INDIAN OCEAN TERRITORY	24	0	-100,00	3 521	0	-100,00
EAST TIMOR	2 971	407 232	13 606,90	4 011	341 905	8 424,18
UNITED STATES	280 115	639 903	128,44	930 108	2 111 686	127,04
CANADA	145 553	216 730	48,90	214 894	259 902	20,94
MEXICO	0	15 060	-	0	16 725	-
NICARAGUA	347 500	382 000	9,93	444 780	420 959	-5,36
CHILE	0	18 000	-	0	19 691	-
VENEZUELA	414 000	702 000	69,57	543 214	779 220	43,45
BRAZIL	810 077	251 213	-68,99	947 824	579 309	-38,88
COLOMBIA	18 000	0	-100,00	24 578	0	-100,00
PARAGUAY	0	18 000	-	0	20 436	-
PERU	0	36 000	-	0	40 127	-
DOMINICAN REPUBLIC	954 024	396 000	-58,49	1 303 269	513 973	-60,56
COSTA RICA	0	13 850	-	0	30 470	-
GUADELOUPE	0	150	-	0	405	-
UNITED KINGDOM	4 746	99 435	1 995,13	18 013	525 916	2 819,65
NETHERLANDS	157 491	993 603	530,90	1 655 640	2 381 541	43,84
FRANCE	2 664	831 070	31 096,32	7 634	2 444 710	31 923,97
GERMANY, FED. REP. OF	56 497	784 140	1 287,93	135 668	3 196 251	2 255,94
AUSTRIA	94	45	-52,13	2 297	180	-92,16
BELGIUM	9 858	27 314	177,07	27 748	989 659	3 466,60
SWITZERLAND	20	133	565,00	1 224	358	-70,75
DENMARK	178 298	155 600	-12,73	1 758 850	1 429 380	-18,73
NORWAY	1 364	831	-39,08	21 023	47 672	126,76
SWEDEN	28	1 122	3 907,14	332	102	-69,28
IRELAND	7	0	-100,00	103	0	-100,00
ITALY	48 072	68 746	43,01	506 166	513 199	1,39
SPAIN	9 554	16 453	72,21	26 392	88 353	234,77
PORTUGAL	40	32	-20,00	234	107	-54,27
GREECE	0	450	-	0	789	-
HUNGARY	16 045	72	-99,55	22 972	334	-98,55
POLAND	26 506	2 318 000	8 645,19	104 748	2 283 732	2 080,22
ROMANIA	0	41 000	-	0	44 721	-
BULGARIA	7 828	0	-100,00	9 681	0	-100,00
KAZAKHSTAN	2	0	-100,00	50	0	-100,00
UKRAINE	45	0	-100,00	5 096	0	-100,00
LATVIA	145	0	-100,00	925	0	-100,00
ESTONIA	2 045 999	2 352 000	14,96	2 590 777	2 389 732	-7,76
SLOVENIA	115	2 000	1 639,13	422	2 537	501,18
CZECH REPUBLIC	160	141	-11,88	5 471	10 431	90,66
RUSSIA FEDERATION	22 352	42 327	89,37	168 501	320 854	90,42
-KAYU LAPIS	584 356 118	644 628 509	10,31	565 191 360	674 684 235	19,37
JAPAN	213 836 936	217 251 031	1,60	235 195 163	264 389 771	12,41
HONG KONG	3 025 774	3 906 225	29,10	2 466 690	3 208 982	30,09
KOREA, REPUBLIC OF	30 950 336	27 528 181	-11,06	29 148 568	29 657 354	1,75
TAIWAN	55 851 597	45 376 860	-18,75	42 321 513	34 322 527	-18,90
CHINA	72 395 160	124 676 619	72,22	54 060 980	96 900 567	79,24
THAILAND	2 593 781	2 772 131	6,88	1 745 448	2 038 918	16,81
SINGAPORE	15 098 366	10 920 313	-27,67	11 947 237	9 793 356	-18,03
PHILIPPINES	62 846	50 373	-19,85	62 342	59 466	-4,61
MALAYSIA	16 428 737	10 310 459	-37,24	13 121 199	9 484 006	-27,72
VIET NAM	1 275 019	1 343 556	5,38	826 405	1 086 342	31,45
INDIA	4 382 527	3 641 713	-16,90	3 597 716	3 989 404	10,89
BANGLADESH	119 056	203 526	70,95	127 004	217 113	70,95
SAUDI ARABIA	42 004 373	62 721 350	49,32	34 688 449	53 532 526	54,32
KUWAIT	3 440 325	4 599 948	33,71	3 491 012	4 863 026	39,30
JORDAN	10 614 697	16 214 564	52,76	10 634 955	15 017 708	41,21
LEBANON	1 714 020	1 718 910	0,29	1 565 388	1 599 252	2,16
OMAN	6 938 872	6 642 293	-4,27	6 141 259	6 904 013	12,42
SYRIA ARAB REPUBLIC	263 112	0	-100,00	218 796	0	-100,00
TURKEY	774 291	157 050	-79,72	914 626	164 925	-81,97
UNITED ARAB EMIRATES	14 406 908	8 029 975	-44,26	11 583 518	7 658 459	-33,88
QATAR	9 347 014	2 717 013	-70,93	7 760 762	2 765 117	-64,37
BAHRAIN	70 000	148 368	111,95	38 678	138 089	257,02
EGYPT	5 280 237	6 242 682	18,23	4 655 601	6 079 672	30,59

TABEL 5. PERKEMBANGAN EKSPOR INDONESIA MENURUT KOMODITI DAN NEGARA TUJUAN

JENIS BARANG	BERAT BERSIH (KG)		PERUB	NILAI FOB (US \$)		PERUB
	JAN-APR 2011	JAN-APR 2012	%	JAN-APR 2011	JAN-APR 2012	%
(1)	(2)	(3)	(4)	(5)	(6)	(7)
LIBYAN ARAB JAMAHIRIYA	881 624	686 441	-22,14	779 888	685 087	-12,16
MOROCCO	20 411	66 120	223,94	21 405	102 455	378,65
ALGERIA	2 722 216	6 331 792	132,60	2 602 077	6 593 851	153,41
REUNION	4 574	42 312	825,05	8 991	54 172	502,51
SOUTH AFRICA	256 705	262 442	2,23	370 228	340 981	-7,90
MAURITIUS	0	720	-	0	4 640	-
AUSTRALIA	7 734 865	7 116 026	-8,00	10 605 593	10 911 974	2,89
NEW ZEALAND	211 844	42 014	-80,17	234 980	56 011	-76,16
NEW CALEDONIA	47 650	14 491	-69,59	75 132	20 831	-72,27
EAST TIMOR	356 752	274 716	-23,00	385 890	317 611	-17,69
UNITED STATES	28 055 133	33 019 123	17,69	27 670 972	40 342 346	45,79
CANADA	1 411 482	437 772	-68,98	3 397 822	557 179	-83,60
MEXICO	1 618 636	1 195 438	-26,15	1 464 852	1 259 448	-14,02
BELIZE	0	17 282	-	0	25 134	-
FRENCH POLYNESIA	47 465	34 686	-26,92	50 302	35 770	-28,89
UNITED KINGDOM	5 048 273	6 567 455	30,09	6 254 852	9 628 870	53,94
NETHERLANDS	4 650 932	5 314 460	14,27	6 647 174	8 586 767	29,18
FRANCE	1 061 708	1 999 675	88,35	1 693 524	3 191 572	88,46
GERMANY, FED. REP. OF	10 448 968	13 736 668	31,46	15 875 746	25 605 919	61,29
BELGIUM	6 502 986	7 930 657	21,95	6 331 757	8 909 437	40,71
DENMARK	44 258	20 816	-52,97	78 679	23 775	-69,78
NORWAY	11 448	0	-100,00	23 173	0	-100,00
SWEDEN	89 925	72 867	-18,97	103 435	87 956	-14,96
IRELAND	17 313	17 517	1,18	27 687	31 294	13,03
ITALY	1 192 014	1 666 258	39,79	1 895 907	2 365 625	24,78
SPAIN	42 641	0	-100,00	72 433	0	-100,00
GREECE	46 692	0	-100,00	75 598	0	-100,00
POLAND	853 810	566 340	-33,67	1 977 925	1 019 634	-48,45
ROMANIA	46 676	0	-100,00	74 001	0	-100,00
AZERBAIJAN	8 914	5 370	-39,76	33 639	32 405	-3,67
UKRAINE	19 000	0	-100,00	10 127	0	-100,00
CZECH REPUBLIC	24 268	10 851	-55,29	23 949	13 255	-44,65
RUSSIA FEDERATION	2 951	5 060	71,47	10 313	9 643	-6,50
-KAYU GERGAJIAN	12 139 050	18 132 778	49,38	12 083 019	17 982 453	48,82
JAPAN	3 448 162	3 716 782	7,79	5 427 989	5 983 315	10,23
HONG KONG	119 449	103 817	-13,09	74 608	49 618	-33,50
KOREA, REPUBLIC OF	677 624	607 197	-10,39	681 371	630 113	-7,52
TAIWAN	140 385	252 559	79,90	131 687	256 513	94,79
CHINA	3 382 458	7 431 447	119,71	2 232 843	4 989 400	123,46
THAILAND	0	541 781	-	0	566 100	-
SINGAPORE	325 480	275 790	-15,27	203 257	202 062	-0,59
MALAYSIA	1 503 261	2 787 118	85,40	939 598	1 974 660	110,16
VIET NAM	513 037	259 409	-49,44	332 289	128 528	-61,32
MALDIVES	73 842	0	-100,00	43 557	0	-100,00
INDIA	0	134	-	0	158	-
BANGLADESH	8 408	0	-100,00	8 978	0	-100,00
SRI LANKA	1 947	50 274	2 482,13	2 812	48 646	1 629,94
OMAN	0	75 830	-	0	80 738	-
TURKEY	38 100	0	-100,00	12 308	0	-100,00
UNITED ARAB EMIRATES	300	0	-100,00	284	0	-100,00
REUNION	0	2 143	-	0	2 400	-
GHANA	0	4 376	-	0	31 748	-
SOUTH AFRICA	0	185 780	-	0	283 992	-
MAURITIUS	0	10 950	-	0	26 654	-
AUSTRALIA	211 782	280 185	32,30	244 698	363 784	48,67
NEW ZEALAND	88 289	97 813	10,79	56 858	64 947	14,23
NEW CALEDONIA	139	0	-100,00	145	0	-100,00
UNITED STATES	942 216	707 823	-24,88	673 561	583 446	-13,38
CANADA	8 250	0	-100,00	13 406	0	-100,00
UNITED KINGDOM	170 201	101 943	-40,10	243 071	243 346	0,11
NETHERLANDS	238 999	403 688	68,91	396 949	937 603	136,20
FRANCE	35 561	21 297	-40,11	63 587	42 818	-32,66
GERMANY, FED. REP. OF	21 054	68 161	223,74	33 354	87 116	161,19
AUSTRIA	0	4 063	-	0	32 155	-
BELGIUM	648	52 967	8 073,92	1 659	56 887	3 328,99
DENMARK	29 194	0	-100,00	16 454	0	-100,00
IRELAND	0	2 772	-	0	3 943	-
ITALY	61 963	64 665	4,36	133 802	261 946	95,77
SPAIN	3 800	0	-100,00	4 872	0	-100,00
POLAND	72 136	8 014	-88,89	81 818	35 483	-56,63
AZERBAIJAN	567	0	-100,00	1 104	0	-100,00
UZBEKISTAN	20 998	0	-100,00	23 322	0	-100,00
CZECH REPUBLIC	800	14 000	1 650,00	2 778	14 334	415,98
-KAYU OLAHAN LAIN	685 115 781	760 809 033	11,05	415 171 684	439 142 059	5,77
JAPAN	21 849 272	34 914 096	59,80	44 511 074	54 276 265	21,94

TABEL 5. PERKEMBANGAN EKSPOR INDONESIA MENURUT KOMODITI DAN NEGARA TUJUAN

JENIS BARANG	BERAT BERSIH (KG)		PERUB %	NILAI FOB (US \$)		PERUB %
	JAN-APR 2011	JAN-APR 2012		JAN-APR 2011	JAN-APR 2012	
(1)	(2)	(3)	(4)	(5)	(6)	(7)
HONG KONG	2 652 311	597 930	-77,46	3 969 894	972 473	-75,50
KOREA, REPUBLIC OF	10 822 043	13 521 674	24,95	11 341 154	14 181 016	25,04
TAIWAN	63 713 821	52 810 320	-17,11	12 106 402	10 364 587	-14,39
CHINA	399 037 700	482 816 973	21,00	53 318 199	61 488 143	15,32
MACAU	11 818	17 618	49,08	26 356	46 887	77,90
PAPUA NEW GUINEA	1 226	11 027	799,43	3 218	36 170	1 023,99
THAILAND	510 877	553 961	8,43	794 762	1 340 399	68,65
SINGAPORE	5 314 181	4 043 694	-23,91	6 425 516	5 698 313	-11,32
PHILIPPINES	477 938	768 495	60,79	251 034	219 676	-12,49
MALAYSIA	5 999 373	3 886 410	-35,22	4 264 881	2 811 973	-34,07
MYANMAR	31	0	-100,00	470	0	-100,00
CAMBODIA	395	80	-79,75	690	412	-40,29
BRUNEI DARUSSALAM	55 021	96 018	74,51	95 031	181 966	91,48
LAO PEOPLE'S DEM. REP.	1 026	0	-100,00	9 372	0	-100,00
NEPAL	3 284	0	-100,00	6 678	0	-100,00
VIET NAM	6 557 967	13 830 357	110,89	3 529 092	6 267 750	77,60
MALDIVES	377 580	126 859	-66,40	507 988	297 109	-41,51
INDIA	14 927 435	11 358 547	-23,91	8 506 666	6 005 093	-29,41
PAKISTAN	92 672	32 637	-64,78	154 172	11 293	-92,68
BANGLADESH	57 764	62 604	8,38	56 442	64 076	13,53
SRI LANKA	93 395	145 915	56,23	172 080	220 061	27,88
IRAQ	184 770	12 362	-93,31	200 556	14 936	-92,55
IRAN (ISLAMIC REPUBLIC OF)	2 087 544	2 180 013	4,43	1 697 073	1 458 697	-14,05
SAUDI ARABIA	950 331	907 571	-4,50	535 540	472 333	-11,80
ISRAIL	57 887	76 531	32,21	81 397	189 186	132,42
KUWAIT	116 569	906 235	677,42	81 202	378 098	365,63
JORDAN	892 929	1 038 236	16,27	392 443	443 497	13,01
LEBANON	99 486	370 674	272,59	284 541	420 791	47,88
YEMEN	0	900 102	-	0	305 301	-
OMAN	1 449	180 956	12 388,34	1 993	102 784	5 057,25
SYRIA ARAB REPUBLIC	10 799 530	0	-100,00	2 313 432	0	-100,00
TURKEY	886 315	631 207	-28,78	1 577 020	1 143 804	-27,47
UNITED ARAB EMIRATES	1 707 810	6 136 664	259,33	1 492 547	3 047 977	104,21
QATAR	220 763	516 645	134,03	115 571	192 884	66,90
BAHRAIN	59 702	67 721	13,43	85 175	73 000	-14,29
CYPRUS	27 739	12 973	-53,23	87 193	64 908	-25,56
EGYPT	188 426	6 335 993	3 262,59	360 345	2 220 133	516,11
LIBYAN ARAB JAMAHIRIYA	23 745	28 758	21,11	22 301	66 254	197,09
MOROCCO	8 014	13 592	69,60	18 120	40 173	121,71
TUNISIA	34 535	22 820	-33,92	90 044	105 768	17,46
ALGERIA	0	3 680	-	0	3 280	-
SUDAN	0	32 562	-	0	11 283	-
ERITREA	1 144	0	-100,00	2 685	0	-100,00
NAMIBIA	343	0	-100,00	350	0	-100,00
ETHIOPIA	0	154	-	0	336	-
TANZANIA, UNITED REP. OF	20 892	2 900	-86,12	101 522	10 880	-89,28
MADAGASCAR	885	2 184	146,78	928	3 361	262,18
SOMALIA	126 938	68 994	-45,65	278 783	144 587	-48,14
KENYA	674	5 939	781,16	529	16 494	3 017,96
REUNION	255 653	190 924	-25,32	392 315	341 703	-12,90
MOZAMBIQUE	46 618	18 859	-59,55	111 602	39 607	-64,51
GHANA	1 829	0	-100,00	952	0	-100,00
GUINEA	88	0	-100,00	214	0	-100,00
ANGOLA	1 188	0	-100,00	2 762	0	-100,00
CONGO	0	786	-	0	2 559	-
CAMEROON	0	85	-	0	52	-
NIGERIA	6 137	15 235	148,25	14 262	37 550	163,29
GABON	5 659	5 657	-0,04	11 582	16 221	40,05
COTE D'IVOIRE	344	708	105,81	520	966	85,77
SENEGAL	320	1 050	228,13	11 199	1 648	-85,28
BENIN	66	0	-100,00	88	0	-100,00
U.S. VIRGIN ISLANDS	215	188	-12,56	1 098	266	-75,77
SEYCHELLES	16 582	58 296	251,56	76 458	169 968	122,30
UGANDA	0	5 052	-	0	39 752	-
DJIBOUTI	35 559	25 363	-28,67	65 989	88 570	34,22
SWAZILAND	126	0	-100,00	122	0	-100,00
SOUTH AFRICA	4 169 110	4 960 385	18,98	6 397 459	8 103 618	26,67
ZIMBABWE	0	415	-	0	577	-
ZAMBIA	206	0	-100,00	64	0	-100,00
COMOROS	0	12 286	-	0	23 970	-
MAURITIUS	102 308	63 796	-37,64	228 020	196 602	-13,78
VIRGIN ISLANDS (BRITISH)	268	10 810	3 933,58	1 349	32 556	2 313,34
AUSTRALIA	33 767 611	29 452 452	-12,78	53 309 700	60 725 879	13,91
NEW ZEALAND	2 183 100	2 162 319	-0,95	3 031 782	4 571 048	50,77
MICRONESIA, FED. STATES OF	0	38	-	0	425	-
GUAM	11 187	11 142	-0,40	38 361	43 764	14,08
PALAU	1 388	168	-87,90	13 136	622	-95,26

TABEL 5. PERKEMBANGAN EKSPOR INDONESIA MENURUT KOMODITI DAN NEGARA TUJUAN

JENIS BARANG	BERAT BERSIH (KG)		PERUB %	NILAI FOB (US \$)		PERUB %
	JAN-APR 2011	JAN-APR 2012		JAN-APR 2011	JAN-APR 2012	
(1)	(2)	(3)	(4)	(5)	(6)	(7)
NEW CALEDONIA	377 578	395 275	4,69	702 955	759 835	8,09
NORTHERN MARIANA ISLANDS	726	9 880	1 260,88	2 305	56 479	2 350,28
SAINT VINCENT AND THE GRENADIN	0	1 426	-	0	1 428	-
VANUATU	6 479	14 201	119,19	20 555	44 470	116,35
WALLIS AND FUTUNA ISLANDS	7 598	1 310	-82,76	27 323	4 889	-82,11
COOK ISLANDS	1 140	3 512	208,07	10 287	51 489	400,52
FIJI	16 228	4 375	-73,04	113 586	25 139	-77,87
SAMOA	4 009	9 711	142,23	11 563	10 271	-11,17
SOLOMON ISLANDS	0	4 600	-	0	44 354	-
TONGA	35	25	-28,57	103	56	-45,63
EAST TIMOR	29 262	149 718	411,65	25 276	144 042	469,88
UNITED STATES	13 980 373	15 476 912	10,70	37 640 902	41 634 240	10,61
CANADA	826 297	3 106 497	275,95	2 016 588	8 873 570	340,03
MEXICO	1 005 734	595 071	-40,83	3 612 770	1 798 727	-50,21
GUATEMALA	2 860	2 673	-6,54	7 957	18 939	138,02
PANAMA	16 312	6 625	-59,39	36 543	4 229	-88,43
SURINAME	1 372	740	-46,06	2 942	982	-66,62
CHILE	191 231	161 288	-15,66	489 645	418 627	-14,50
VENEZUELA	185 485	13 573	-92,68	638 610	36 595	-94,27
ARGENTINA	85 515	48 703	-43,05	193 037	146 692	-24,01
BRAZIL	123 748	122 381	-1,10	340 901	338 099	-0,82
COLOMBIA	43 207	30 746	-28,84	137 270	52 188	-61,98
URUGUAY	9 351	4 853	-48,10	22 369	10 705	-52,14
PARAGUAY	0	2 900	-	0	680	-
ECUADOR	0	3 655	-	0	18 797	-
PERU	1 265	10 861	758,58	8 090	16 153	99,67
GUYANA	0	1 772	-	0	1 787	-
BAHAMAS	3 816	17 093	347,93	28 377	73 102	157,61
JAMAICA	31 086	30 450	-2,05	49 047	123 877	152,57
PUERTO RICO	43 468	52 134	19,94	88 813	132 189	48,84
DOMINICAN REPUBLIC	60 650	89 839	48,13	160 655	242 536	50,97
COSTA RICA	8 798	6 934	-21,19	33 251	31 038	-6,66
BARBADOS	296	0	-100,00	1 030	0	-100,00
ANTIGUA AND BARBUDA	10 703	0	-100,00	35 973	0	-100,00
ANGUILLA	0	550	-	0	4 040	-
ARUBA	3 002	2 860	-4,73	5 696	4 160	-26,97
BERMUDA	1 127	1 714	52,09	11 239	16 252	44,60
CAYMAN ISLANDS	1 386	0	-100,00	2 678	0	-100,00
FRENCH GUIANA	4 538	9 642	112,47	12 857	15 480	20,40
FRENCH POLYNESIA	300 143	118 907	-60,38	500 976	193 054	-61,46
GRENADA	151	25	-83,44	876	2 224	153,88
MARTINIQUE	5 371	18 411	242,79	15 505	18 879	21,76
NETHERLANDS ANTILLES	165 250	47 319	-71,37	497 260	198 691	-60,04
SAINT LUCIA	2 765	0	-100,00	8 345	0	-100,00
TURKS AND CAICOS ISLANDS	234	8	-96,58	1 369	736	-46,24
GUADELOUPE	11 263	27 401	143,28	31 210	56 521	81,10
UNITED KINGDOM	9 366 563	8 345 761	-10,90	22 475 672	22 237 645	-1,06
NETHERLANDS	19 664 252	16 507 968	-16,05	31 108 234	31 843 801	2,36
FRANCE	6 334 054	4 064 081	-35,84	12 636 172	9 518 944	-24,67
GERMANY, FED. REP. OF	19 545 647	17 156 864	-12,22	33 712 697	34 145 895	1,28
AUSTRIA	53 345	25 705	-51,81	290 265	131 985	-54,53
BELGIUM	5 882 064	7 245 068	23,17	9 090 363	10 235 323	12,60
SWITZERLAND	93 556	63 782	-31,82	288 139	291 719	1,24
LUXEMBOURG	0	90	-	0	1 361	-
DENMARK	1 836 910	1 190 691	-35,18	3 045 202	2 171 743	-28,68
NORWAY	474 867	540 738	13,87	995 303	1 410 932	41,76
SWEDEN	610 478	565 194	-7,42	2 319 217	1 812 706	-21,84
FINLAND	243 172	28 196	-88,40	662 258	379 767	-42,66
IRELAND	316 783	178 757	-43,57	857 672	392 852	-54,20
ITALY	3 421 744	2 569 826	-24,90	10 071 402	7 938 091	-21,18
SPAIN	1 880 108	1 161 670	-38,21	5 005 772	3 752 357	-25,04
PORTUGAL	781 165	127 050	-83,74	1 568 915	278 782	-82,23
ICELAND	2 014	0	-100,00	6 314	0	-100,00
MONTSERRAT	0	225	-	0	783	-
GREECE	413 950	108 868	-73,70	1 032 295	370 284	-64,13
ANDORRA	7 621	0	-100,00	6 195	0	-100,00
HUNGARY	61 954	11 106	-82,07	110 100	39 553	-64,08
POLAND	2 349 913	1 589 379	-32,36	3 622 710	2 926 175	-19,23
ROMANIA	38 593	451	-98,83	86 736	1 815	-97,91
BULGARIA	97 504	92 679	-4,95	199 599	167 289	-16,19
YUGOSLAVIA	1 329	1 850	39,20	4 610	19 107	314,47
ALBANIA	11 918	13 911	16,72	29 918	31 790	6,26
ARMENIA	20 044	19 596	-2,24	23 917	44 090	84,35
AZERBAIJAN	364 389	190 879	-47,62	826 107	483 861	-41,43
BELARUS	1 348	1 085	-19,51	8 678	14 767	70,17
KAZAKHSTAN	41 845	19 000	-54,59	65 630	10 440	-84,09
UKRAINE	230 873	154 091	-33,26	479 594	350 769	-26,86

TABEL 5. PERKEMBANGAN EKSPOR INDONESIA MENURUT KOMODITI DAN NEGARA TUJUAN

JENIS BARANG	BERAT BERSIH (KG)		PERUB %	NILAI FOB (US \$)		PERUB %
	JAN-APR 2011	JAN-APR 2012		JAN-APR 2011	JAN-APR 2012	
(1)	(2)	(3)	(4)	(5)	(6)	(7)
UZBEKISTAN	0	685	-	0	3 285	-
LITHUANIA	56 446	118 096	109,22	144 091	157 687	9,44
LATVIA	146 539	65 895	-55,03	208 821	124 924	-40,18
ESTONIA	88 178	60 646	-31,22	142 799	110 039	-22,94
GEORGIA	1 020	60	-94,12	5 152	370	-92,82
CROATIA	185 706	31 676	-82,94	287 329	119 212	-58,51
BOSNIA AND HERZEGOVINA	2 736	0	-100,00	2 287	0	-100,00
MALTA	11 297	22 352	97,86	27 053	9 793	-63,80
SLOVAKIA	41 100	1 481	-96,40	66 862	5 757	-91,39
SLOVENIA	96 436	57 795	-40,07	257 537	117 170	-54,50
CZECH REPUBLIC	224 981	152 670	-32,14	748 005	612 251	-18,15
RUSSIA FEDERATION	864 462	669 851	-22,51	1 512 637	1 398 374	-7,55
MONTENEGRO	17 913	0	-100,00	11 196	0	-100,00
-TIMAH	33 525 616	38 142 615	13,77	941 576 695	707 626 466	-24,85
JAPAN	2 280 494	1 865 892	-18,18	65 460 088	40 484 252	-38,15
HONG KONG	128 121	85 091	-33,59	1 510 164	1 149 967	-23,85
KOREA, REPUBLIC OF	706 372	1 185 783	67,87	19 674 371	25 737 684	30,82
TAIWAN	1 444 292	798 097	-44,74	40 993 507	17 540 600	-57,21
CHINA	101 350	1 142 612	1 027,39	3 035 472	23 020 944	658,40
PAPUA NEW GUINEA	0	118 317	-	0	87 558	-
THAILAND	172 114	73 027	-57,57	4 837 275	1 577 466	-67,39
SINGAPORE	21 108 743	24 580 639	16,45	596 117 029	417 228 729	-30,01
PHILIPPINES	188 825	76 724	-59,37	4 926 430	2 111 618	-57,14
MALAYSIA	2 823 572	3 981 433	41,01	80 968 124	84 741 170	4,66
INDIA	200 440	207 823	3,68	5 993 970	4 482 188	-25,22
TURKEY	293 350	50 365	-82,83	8 088 581	1 044 671	-87,08
GHANA	0	60	-	0	463	-
AUSTRALIA	105 347	77 225	-26,69	2 502 671	1 459 694	-41,67
EAST TIMOR	351	0	-100,00	417	0	-100,00
UNITED STATES	847 078	658 513	-22,26	23 411 695	14 839 559	-36,61
CANADA	0	20 093	-	0	433 033	-
BRAZIL	40	0	-100,00	1 734	0	-100,00
UNITED KINGDOM	0	176 812	-	0	3 826 083	-
NETHERLANDS	2 149 850	1 660 574	-22,76	57 666 468	36 933 386	-35,95
GERMANY, FED. REP. OF	150 277	506 864	237,29	4 096 199	11 491 403	180,54
BELGIUM	0	17 980	-	0	360 975	-
SWITZERLAND	0	173 691	-	0	3 768 023	-
ITALY	525 000	325 000	-38,10	14 267 500	7 400 000	-48,13
SPAIN	300 000	360 000	20,00	8 025 000	7 907 000	-1,47
-ALUMINIUM	94 551 944	115 237 213	21,88	277 583 196	299 982 879	8,07
JAPAN	45 179 952	57 936 383	28,23	112 285 917	125 402 372	11,68
HONG KONG	260 651	273 640	4,98	760 586	794 373	4,44
KOREA, REPUBLIC OF	3 923 287	4 830 987	23,14	7 828 562	9 601 774	22,65
TAIWAN	930 617	1 216 867	30,76	3 775 052	4 255 432	12,73
CHINA	842 598	1 283 532	52,33	1 404 484	1 887 375	34,38
PAPUA NEW GUINEA	427 887	556 888	30,15	1 242 531	1 705 707	37,28
THAILAND	2 202 204	2 668 955	21,19	8 905 095	11 142 254	25,12
SINGAPORE	1 950 319	1 593 701	-18,29	9 817 281	7 545 420	-23,14
PHILIPPINES	2 709 514	1 834 815	-32,28	10 066 582	5 229 094	-48,05
MALAYSIA	2 773 434	3 462 483	24,84	9 763 629	11 220 520	14,92
MYANMAR	21 993	191 873	772,43	65 783	574 306	773,03
CAMBODIA	0	19 619	-	0	252 014	-
BRUNEI DARUSSALAM	117 866	126 627	7,43	342 158	350 618	2,47
BHUTAN	0	35 616	-	0	105 081	-
VIET NAM	635 042	446 040	-29,76	3 020 977	1 685 299	-44,21
MALDIVES	14 616	201	-98,62	11 906	1 273	-89,31
INDIA	708 583	301 787	-57,41	2 930 728	1 345 996	-54,07
PAKISTAN	39 292	48 017	22,21	193 484	269 662	39,37
BANGLADESH	100 328	164 543	64,01	428 409	598 276	39,65
SRI LANKA	9 077	20 847	129,67	38 846	87 673	125,69
AFGHANISTAN	2	0	-100,00	176	0	-100,00
IRAN (ISLAMIC REPUBLIC OF)	20 000	40 000	100,00	65 600	127 200	93,90
SAUDI ARABIA	592 027	43 191	-92,70	1 834 407	207 900	-88,67
ISRAEL	912	28	-96,93	1 709	130	-92,39
KUWAIT	3 342	5 477	63,88	21 977	21 312	-3,03
JORDAN	88 807	1 908	-97,85	251 556	6 628	-97,37
YEMEN	968	482	-50,21	5 506	1 802	-67,27
OMAN	131 727	28 721	-78,20	634 926	171 489	-72,99
SYRIA ARAB REPUBLIC	2 016	0	-100,00	14 842	0	-100,00
TURKEY	71 100	120	-99,83	307 486	120	-99,96
UNITED ARAB EMIRATES	113 378	139 028	22,62	756 676	1 019 180	34,69
BAHRAIN	13	1	-92,31	100	72	-28,00
MOROCCO	16	11	-31,25	343	424	23,62
TANZANIA, UNITED REP. OF	35	0	-100,00	50	0	-100,00
MADAGASCAR	38 202	0	-100,00	96 827	0	-100,00

TABEL 5. PERKEMBANGAN EKSPOR INDONESIA MENURUT KOMODITI DAN NEGARA TUJUAN

JENIS BARANG	BERAT BERSIH (KG)		PERUB	NILAI FOB (US \$)		PERUB
	JAN-APR 2011	JAN-APR 2012	%	JAN-APR 2011	JAN-APR 2012	%
(1)	(2)	(3)	(4)	(5)	(6)	(7)
KENYA	6 302	0	-100,00	18 065	0	-100,00
REUNION	29 537	20 030	-32,19	87 505	54 765	-37,42
TOGO	0	5	-	0	7	-
GHANA	1 160	29 034	2 402,93	179	13 915	7 673,74
GUINEA	0	1	-	0	1 232	-
CONGO	0	159 236	-	0	388 912	-
CAMEROON	11	0	-100,00	8	0	-100,00
NIGERIA	20 666	55 855	170,27	23 695	491 786	1 975,48
COTE D'IVOIRE	59	29 742	50 310,17	92	230 863	250 838,04
SENEGAL	10 523	4 924	-53,21	68 242	35 593	-47,84
SEYCHELLES	1	21	2 000,00	2	140	6 900,00
DJIBOUTI	7 178	0	-100,00	28 920	0	-100,00
SOUTH AFRICA	74 060	60 507	-18,30	518 418	410 719	-20,77
MAURITIUS	185 998	300 813	61,73	509 337	822 288	61,44
AUSTRALIA	1 982 919	2 030 935	2,42	7 447 701	7 507 525	0,80
NEW ZEALAND	317 886	129 364	-59,30	1 068 469	514 915	-51,81
GUAM	0	350	-	0	162	-
NEW CALEDONIA	150 540	154 279	2,48	398 564	407 823	2,32
VANUATU	2 194	0	-100,00	3 045	0	-100,00
COOK ISLANDS	19	0	-100,00	202	0	-100,00
FIJI	30 578	36 970	20,90	100 884	111 741	10,76
SOLOMON ISLANDS	0	228 900	-	0	591 527	-
EAST TIMOR	765 572	388 415	-49,26	634 925	1 257 328	98,03
UNITED STATES	24 868 480	32 193 463	29,45	80 098 405	93 358 854	16,56
CANADA	615 649	1 239 014	101,25	2 496 061	3 791 514	51,90
MEXICO	2 624	2 859	8,96	10 985	14 307	30,24
GUATEMALA	0	1 455	-	0	12 000	-
PANAMA	0	51	-	0	294	-
CHILE	89	297	233,71	123	16 050	12 948,78
ARGENTINA	600	983	63,83	878	8 980	922,78
BRAZIL	171 845	227 829	32,58	1 025 228	1 171 265	14,24
COLOMBIA	0	86	-	0	8 069	-
JAMAICA	65	0	-100,00	79	0	-100,00
PUERTO RICO	0	49 608	-	0	172 383	-
BARBADOS	11	0	-100,00	170	0	-100,00
FRENCH POLYNESIA	26 604	12 525	-52,92	96 538	29 684	-69,25
NETHERLANDS ANTILLES	139	0	-100,00	1 393	0	-100,00
GUADELOUPE	0	70	-	0	469	-
UNITED KINGDOM	135 816	151 517	11,56	757 407	943 021	24,51
NETHERLANDS	52 176	7 242	-86,12	335 497	32 291	-90,38
FRANCE	100 236	83 847	-16,35	657 495	668 896	1,73
GERMANY, FED. REP. OF	363 688	195 096	-46,36	1 484 936	577 424	-61,11
AUSTRIA	96 906	308	-99,68	507 322	825	-99,84
BELGIUM	189 616	9 289	-95,10	848 760	89 066	-89,51
SWITZERLAND	32	0	-100,00	151	0	-100,00
DENMARK	106 136	20 329	-80,85	307 970	58 864	-80,89
NORWAY	53 100	14 643	-72,42	158 788	56 010	-64,73
SWEDEN	1 431	150	-89,52	14 072	212	-98,49
FINLAND	0	1 055	-	0	3 048	-
ITALY	134 344	94 510	-29,65	478 153	348 382	-27,14
SPAIN	34 691	16 682	-51,91	156 809	76 328	-51,32
PORTUGAL	1 303	75	-94,24	11 181	3 844	-65,62
GREECE	286	2 335	716,43	1 480	25 525	1 624,66
HUNGARY	0	731	-	0	3 172	-
POLAND	30 879	0	-100,00	113 947	0	-100,00
ROMANIA	3 393	4 417	30,18	19 392	29 606	52,67
BULGARIA	0	2 605	-	0	15 929	-
KAZAKHSTAN	0	1 393	-	0	9 197	-
UKRAINE	4 453	0	-100,00	26 664	0	-100,00
MALTA	211	0	-100,00	446	0	-100,00
SLOVAKIA	88	0	-100,00	1 000	0	-100,00
SLOVENIA	0	470	-	0	1 647	-
CZECH REPUBLIC	60 508	8	-99,99	179 962	17	-99,99
RUSSIA FEDERATION	1 537	502	-67,34	9 460	3 689	-61,00
-NIKEL	24 704 466	13 310 034	-46,12	398 929 609	159 381 508	-60,05
JAPAN	24 527 392	13 213 693	-46,13	397 299 999	157 839 118	-60,27
HONG KONG	223	155	-30,49	2 207	1 568	-28,95
KOREA, REPUBLIC OF	102 086	0	-100,00	540 408	0	-100,00
CHINA	491	459	-6,52	7 534	22 589	199,83
THAILAND	2 320	0	-100,00	69 179	0	-100,00
SINGAPORE	6 117	6 480	5,93	520 397	763 693	46,75
MALAYSIA	388	18 057	4 553,87	19 519	25 405	30,16
VIET NAM	380	0	-100,00	916	0	-100,00
INDIA	20	0	-100,00	2 429	0	-100,00
SOUTH AFRICA	301	0	-100,00	1 500	0	-100,00
EAST TIMOR	937	13 510	1 341,84	1 273	8 656	579,97

TABEL 5. PERKEMBANGAN EKSPOR INDONESIA MENURUT KOMODITI DAN NEGARA TUJUAN

JENIS BARANG	BERAT BERSIH (KG)		PERUB %	NILAI FOB (US \$)		PERUB %
	JAN-APR 2011	JAN-APR 2012		JAN-APR 2011	JAN-APR 2012	
(1)	(2)	(3)	(4)	(5)	(6)	(7)
UNITED STATES	4	2	-50,00	12	15	25,00
CANADA	10 262	0	-100,00	70 941	0	-100,00
UNITED KINGDOM	14 496	57 667	297,81	174 200	720 459	313,58
NETHERLANDS	0	11	-	0	5	-
GERMANY, FED. REP. OF	51	0	-100,00	12 853	0	-100,00
SWEDEN	38 998	0	-100,00	206 242	0	-100,00
-BESI/BAJA	662 189 757	520 485 748	-21,40	991 828 379	1 019 395 528	2,78
JAPAN	47 023 565	44 066 794	-6,29	76 893 567	107 186 082	39,40
HONG KONG	8 482 653	436 842	-94,85	8 352 624	991 730	-88,13
KOREA, REPUBLIC OF	24 961 693	12 119 549	-51,45	105 152 750	31 118 003	-70,41
TAIWAN	7 075 629	3 676 160	-48,04	22 072 876	7 268 898	-67,07
CHINA	41 205 517	7 098 814	-82,77	14 022 269	23 902 987	70,46
MACAU	13	0	-100,00	480	0	-100,00
PAPUA NEW GUINEA	88 574 476	8 776 953	-90,09	92 604 985	29 446 975	-68,20
THAILAND	21 078 620	25 131 395	19,23	36 699 139	52 098 402	41,96
SINGAPORE	114 811 437	99 777 076	-13,09	147 319 222	183 748 235	24,73
PHILIPPINES	7 389 812	3 963 009	-46,37	10 689 974	7 886 906	-26,22
MALAYSIA	38 869 541	54 246 900	39,56	39 056 594	39 486 451	1,10
MYANMAR	398 405	25 210 924	6 227,96	959 613	41 650 991	4 240,39
CAMBODIA	2 454	1 497	-39,00	17 974	12 590	-29,95
BRUNEI DARUSSALAM	482 228	1 501 136	211,29	539 919	2 757 430	410,71
VIET NAM	34 575 297	14 784 070	-57,24	36 123 418	20 641 493	-42,86
MALDIVES	17 851	27 221	52,49	66 609	78 112	17,27
INDIA	9 784 407	13 946 995	42,54	15 882 227	37 478 565	135,98
PAKISTAN	5 064 603	3 213 570	-36,55	4 349 078	3 860 421	-11,24
BANGLADESH	4 545 308	6 472 008	42,39	3 988 337	6 691 861	67,79
SRI LANKA	1 752 029	2 840 925	62,15	1 712 227	2 442 812	42,67
IRAQ	1 024 874	3 774 266	268,27	1 424 247	6 673 197	368,54
IRAN (ISLAMIC REPUBLIC OF)	8 494 996	1 533 368	-81,95	10 335 565	4 247 270	-58,91
SAUDI ARABIA	9 540 670	7 217 468	-24,35	7 946 516	14 100 828	77,45
ISRAEL	2 100	23 606	1 024,10	2 605	74 886	2 774,70
KUWAIT	49 265	4 852 307	9 749,40	125 794	1 601 064	1 172,77
JORDAN	0	3 338	-	0	11 150	-
LEBANON	21 689	18 593	-14,27	94 237	66 812	-29,10
YEMEN	883 762	1 167 231	32,08	1 732 249	2 301 028	32,83
OMAN	289 108	578 835	100,21	353 575	1 126 669	218,65
SYRIA ARAB REPUBLIC	402 166	24 415	-93,93	945 878	41 000	-95,67
TURKEY	2 215 522	1 616 353	-27,04	3 793 578	3 609 667	-4,85
UNITED ARAB EMIRATES	16 003 096	7 629 425	-52,33	27 603 829	14 906 952	-46,00
QATAR	1 998 289	1 862 200	-6,81	2 728 747	3 953 036	44,87
BAHRAIN	72 601	96 323	32,67	203 063	107 398	-47,11
CYPRUS	1	0	-100,00	14	0	-100,00
EGYPT	117 527	2 474 694	2 005,64	229 122	1 650 147	620,20
LIBYAN ARAB JAMAHIRIYA	49	0	-100,00	288	0	-100,00
MOROCCO	0	4 886 159	-	0	8 473 821	-
TUNISIA	24 899	71 385	186,70	44 135	150 805	241,69
ALGERIA	117 401	223 302	90,20	574 699	453 763	-21,04
SUDAN	15 239	12 597	-17,34	63 122	17 391	-72,45
TANZANIA, UNITED REP. OF	4 468	334 458	7 385,63	7 057	1 787 979	25 236,25
MADAGASCAR	964 236	335 811	-65,17	1 003 654	316 039	-68,51
KENYA	136 451	140 157	2,72	521 926	247 752	-52,53
REUNION	8 930	4 604	-48,44	14 435	19 115	32,42
MOZAMBIQUE	441	56	-87,30	983	131	-86,67
EQUATORIAL GUINEA	0	6 160	-	0	187 174	-
TOGO	0	5 027	-	0	4 086	-
GHANA	132 573	1 980 024	1 393,53	178 581	8 066 010	4 416,72
GUINEA	0	357 480	-	0	1 372 033	-
ANGOLA	864 880	13 811	-98,40	2 662 559	393 311	-85,23
CONGO	0	9 838	-	0	18 241	-
CAMEROON	16 598	25 295	52,40	51 296	444 326	766,20
NIGERIA	532 706	668 721	25,53	821 070	1 767 828	115,31
SIERRA LEONE	437 489	1 153 362	163,63	1 120 693	2 309 054	106,04
GABON	532	151 891	28 450,94	1 032	887 277	85 876,45
COTE D'IVOIRE	0	147 555	-	0	595 335	-
SENEGAL	1 743	0	-100,00	1 160	0	-100,00
MAURITANIA	0	929	-	0	13 803	-
BENIN	4 023	9 076	125,60	1 755	29 037	1 554,53
SEYCHELLES	525	1 458	177,71	3 795	5 061	33,36
UGANDA	17 489	0	-100,00	33 122	0	-100,00
NIGER	0	37 853	-	0	504 322	-
DJIBOUTI	50 212	20 196	-59,78	60 418	277 094	358,63
SOUTH AFRICA	306 472	958 194	212,65	721 838	2 455 812	240,22
ZAMBIA	17 258	0	-100,00	50 925	0	-100,00
MALAWI	8 824	0	-100,00	36 944	0	-100,00
MAURITIUS	1 990 038	2 201 317	10,62	1 993 307	2 101 128	5,41
VIRGIN ISLANDS (BRITISH)	0	450	-	0	1 931	-

TABEL 5. PERKEMBANGAN EKSPOR INDONESIA MENURUT KOMODITI DAN NEGARA TUJUAN

JENIS BARANG	BERAT BERSIH (KG)		PERUB	NILAI FOB (US \$)		PERUB
	JAN-APR 2011	JAN-APR 2012	%	JAN-APR 2011	JAN-APR 2012	%
(1)	(2)	(3)	(4)	(5)	(6)	(7)
AUSTRALIA	36 919 434	40 430 882	9,51	39 972 006	71 425 654	78,69
NEW ZEALAND	4 302 982	3 869 689	-10,07	4 450 743	3 881 051	-12,80
GUAM	213	4	-98,12	859	126	-85,33
PALAU	0	5	-	0	11	-
NEW CALEDONIA	78 329	54 102	-30,93	88 826	74 093	-16,59
VANUATU	2 371	103 179	4 251,71	8 154	75 842	830,12
WALLIS AND FUTUNA ISLANDS	1 085	665	-38,71	4 294	2 131	-50,37
AMERICAN SAMOA	5 763 028	53 196	-99,08	7 857 506	38 568	-99,51
COOK ISLANDS	0	328	-	0	1 139	-
FIJI	1 342	84 193	6 173,70	6 641	114 517	1 624,39
SAMOA	126	53 058	42 009,52	315	38 374	12 082,22
SOLOMON ISLANDS	2 297 256	137 041	-94,03	2 900 404	105 795	-96,35
TONGA	11	15	36,36	33	117	254,55
TOKELAU	257	0	-100,00	1 015	0	-100,00
EAST TIMOR	6 762 174	5 361 448	-20,71	6 646 064	6 619 049	-0,41
UNITED STATES	34 851 768	36 731 986	5,39	79 775 074	74 448 134	-6,68
CANADA	6 547 402	5 815 912	-11,17	7 024 864	4 659 351	-33,67
MEXICO	500 758	725 999	44,98	878 769	1 760 700	100,36
GUATEMALA	5 597	0	-100,00	22 046	0	-100,00
PANAMA	84	187	122,62	104	3 771	3 525,96
CHILE	1 978	149 836	7 475,13	8 192	302 408	3 591,50
VENEZUELA	296	608	105,41	4 386	2 123	-51,60
ARGENTINA	61 466	8 405	-86,33	732 649	238 610	-67,43
BRAZIL	2 704 503	2 596 749	-3,98	7 555 346	7 845 727	3,84
COLOMBIA	361 947	1 277 093	252,84	725 073	1 910 671	163,51
URUGUAY	0	445	-	0	2 904	-
PARAGUAY	0	450	-	0	340	-
ECUADOR	5 073 662	5 925 029	16,78	8 269 204	8 895 821	7,58
PERU	2 178 186	2 288 305	5,06	3 426 073	3 546 978	3,53
TRINIDAD AND TOBAGO	40 423	9 000	-77,74	69 541	19 080	-72,56
JAMAICA	2 687	0	-100,00	4 022	0	-100,00
PUERTO RICO	0	2	-	0	152	-
DOMINICAN REPUBLIC	43	510	1 086,05	237	2 904	1 125,32
COSTA RICA	425	6 886	1 520,24	924	45 426	4 816,23
BARBADOS	25 745	0	-100,00	25 978	0	-100,00
ANTIGUA AND BARBUDA	0	130	-	0	668	-
ANGUILLA	0	250	-	0	652	-
BERMUDA	0	227	-	0	1 444	-
FRENCH GUIANA	274	0	-100,00	1 175	0	-100,00
FRENCH POLYNESIA	13 446	3 303	-75,44	19 182	7 599	-60,38
GRENADA	0	9	-	0	270	-
MARTINIQUE	725	260	-64,14	2 265	1 071	-52,72
NETHERLANDS ANTILLES	2 486	15	-99,40	3 509	334	-90,48
GUADELOUPE	1 612	1 795	11,35	4 088	4 431	8,39
UNITED KINGDOM	4 450 850	1 293 938	-70,93	9 168 184	3 856 223	-57,94
NETHERLANDS	25 974 964	25 760 862	-0,82	73 478 267	99 948 098	36,02
FRANCE	815 385	250 882	-69,23	2 697 886	1 715 650	-36,41
GERMANY, FED. REP. OF	2 868 990	4 023 322	40,23	8 620 897	14 508 436	68,29
AUSTRIA	8 789	23 828	171,11	30 042	136 594	354,68
BELGIUM	1 977 845	1 540 743	-22,10	5 459 589	5 166 070	-5,38
SWITZERLAND	152 191	199 536	31,11	422 270	581 457	37,70
LUXEMBOURG	0	5	-	0	111	-
DENMARK	59 571	308 597	418,03	136 580	601 666	340,52
NORWAY	44 210	263 147	495,22	81 173	1 207 868	1 388,02
SWEDEN	339 107	382 125	12,69	596 500	1 173 827	96,79
FINLAND	83 790	207	-99,75	196 053	14 143	-92,79
IRELAND	2 442	5 507	125,51	1 491	8 711	484,24
ITALY	4 134 827	1 595 896	-61,40	9 768 097	4 503 152	-53,90
SPAIN	4 438 042	981 855	-77,88	10 714 847	1 942 384	-81,87
PORTUGAL	765 278	299 223	-60,90	1 307 954	534 290	-59,15
GREECE	14 702	14 739	0,25	83 930	37 784	-54,98
HUNGARY	9 627	19 049	97,87	28 161	44 268	57,20
POLAND	1 036 976	1 158 586	11,73	3 446 566	3 127 703	-9,25
ROMANIA	77 098	135 570	75,84	69 227	268 167	287,37
YUGOSLAVIA	30	225	650,00	105	395	276,19
AZERBAIJAN	350	48 596	13 784,57	117	390 129	333 343,59
BELARUS	0	684	-	0	7 614	-
KAZAKHSTAN	25	0	-100,00	9 570	0	-100,00
TURKMENISTAN	0	896 000	-	0	3 473 000	-
UKRAINE	168 970	427 363	152,92	525 120	948 214	80,57
UZBEKISTAN	7 507	0	-100,00	28 970	0	-100,00
LITHUANIA	87 654	180	-99,79	176 450	202	-99,89
LATVIA	5 754	2 760	-52,03	97 316	42 497	-56,33
ESTONIA	307 161	114 378	-62,76	920 453	207 560	-77,45
GEORGIA	4 256	0	-100,00	11 598	0	-100,00
CROATIA	8 523	12 150	42,56	12 169	436 259	3 485,00
MALTA	113	0	-100,00	385	0	-100,00

TABEL 5. PERKEMBANGAN EKSPOR INDONESIA MENURUT KOMODITI DAN NEGARA TUJUAN

JENIS BARANG	BERAT BERSIH (KG)		PERUB	NILAI FOB (US \$)		PERUB
	JAN-APR 2011	JAN-APR 2012	%	JAN-APR 2011	JAN-APR 2012	%
(1)	(2)	(3)	(4)	(5)	(6)	(7)
SLOVAKIA	1	23 123	2 312 200,00	1	22 166	2 216 500,00
SLOVENIA	188 220	5 148	-97,26	313 618	19 053	-93,92
CZECH REPUBLIC	13 489	1 052	-92,20	148 222	49 880	-66,35
RUSSIA FEDERATION	2 774 219	1 083 850	-60,93	8 795 315	2 224 214	-74,71
-TEMBAGA	111 127 315	75 697 649	-31,88	1 484 444 596	952 463 308	-35,84
JAPAN	5 435 005	1 960 174	-63,93	480 351 990	359 006 458	-25,26
HONG KONG	1 948 726	2 167 101	11,21	18 017 064	17 145 570	-4,84
KOREA, REPUBLIC OF	4 498 318	4 648 638	3,34	89 436 381	33 131 959	-62,95
TAIWAN	6 304 578	2 087 081	-66,90	52 150 932	14 300 576	-72,58
CHINA	17 626 253	12 029 167	-31,75	133 951 062	93 887 515	-29,91
PAPUA NEW GUINEA	2	0	-100,00	4	0	-100,00
THAILAND	28 538 789	13 394 163	-53,07	269 788 138	110 161 840	-59,17
SINGAPORE	5 742 253	3 319 510	-42,19	50 479 871	33 743 664	-33,15
PHILIPPINES	3 740 105	5 298 193	41,66	36 136 570	45 086 924	24,77
MALAYSIA	27 900 639	19 562 156	-29,89	268 298 350	162 274 183	-39,52
BRUNEI DARUSSALAM	2 201	1 175	-46,62	21 596	18 568	-14,02
VIET NAM	5 612 081	8 190 448	45,94	52 121 956	58 139 480	11,55
MALDIVES	352	822	133,52	4 997	23 930	378,89
INDIA	404 436	342 073	-15,42	3 941 498	2 717 024	-31,07
PAKISTAN	299 644	75	-99,97	2 873 435	1 075	-99,96
BANGLADESH	379 763	293 510	-22,71	3 442 974	2 221 807	-35,47
IRAN (ISLAMIC REPUBLIC OF)	0	2 121	-	0	6 361	-
SAUDI ARABIA	1 262 222	288 900	-77,11	12 236 953	2 228 769	-81,79
JORDAN	717 308	2 364	-99,67	7 086 164	22 393	-99,68
LEBANON	0	2 724	-	0	34 482	-
OMAN	5	0	-100,00	752	0	-100,00
TURKEY	1 064	0	-100,00	36 642	0	-100,00
UNITED ARAB EMIRATES	2	1 704 015	85 200 650,00	50	14 530 512	29 060 924,00
ETHIOPIA	17 332	0	-100,00	4 250	0	-100,00
KENYA	6 436	0	-100,00	1 800	0	-100,00
REUNION	0	10	-	0	436	-
MOZAMBIQUE	50	296	492,00	17	3 522	20 617,65
NIGERIA	0	6 667	-	0	556	-
SEYCHELLES	0	186	-	0	221	-
UGANDA	0	4 861	-	0	57 691	-
SOUTH AFRICA	1 196	0	-100,00	1 940	0	-100,00
MAURITIUS	0	53	-	0	277	-
VIRGIN ISLANDS (BRITISH)	0	55	-	0	2 927	-
AUSTRALIA	7 064	34 711	391,38	102 913	373 075	262,51
NEW ZEALAND	50	190	280,00	502	1 449	188,65
PALAU	0	65	-	0	412	-
FIJI	95	30	-68,42	702	341	-51,42
EAST TIMOR	217 862	48 255	-77,85	109 184	341 557	212,83
UNITED STATES	264 871	155 280	-41,38	2 623 464	2 032 886	-22,51
CANADA	27 990	21 641	-22,68	338 075	293 335	-13,23
MEXICO	0	235	-	0	1 830	-
BRAZIL	1 730	613	-64,57	3 961	4 555	15,00
PUERTO RICO	0	537	-	0	3 015	-
COSTA RICA	175	0	-100,00	270	0	-100,00
ANGUILLA	0	200	-	0	1 962	-
UNITED KINGDOM	24 616	5 101	-79,28	123 827	17 990	-85,47
NETHERLANDS	90 318	103 835	14,97	280 416	169 347	-39,61
FRANCE	11 988	6 058	-49,47	112 162	27 744	-75,26
GERMANY, FED. REP. OF	1 719	6 144	257,42	73 633	57 509	-21,90
AUSTRIA	0	95	-	0	334	-
BELGIUM	27 234	3 374	-87,61	179 592	150 152	-16,39
SWITZERLAND	691	130	-81,19	1 848	3 113	68,45
DENMARK	518	0	-100,00	4 941	0	-100,00
NORWAY	0	50	-	0	245	-
SWEDEN	3 848	75	-98,05	43 289	3 276	-92,43
FINLAND	508	0	-100,00	1	0	-100,00
IRELAND	60	0	-100,00	2 491	0	-100,00
ITALY	155	1 013	553,55	1 625	9 236	468,37
SPAIN	518	2 010	288,03	3 043	11 949	292,67
PORTUGAL	5 752	0	-100,00	51 776	0	-100,00
GREECE	169	0	-100,00	409	0	-100,00
BULGARIA	134	0	-100,00	183	0	-100,00
LITHUANIA	0	100	-	0	24	-
SLOVENIA	132	0	-100,00	63	0	-100,00
CZECH REPUBLIC	0	1 369	-	0	209 252	-
RUSSIA FEDERATION	358	0	-100,00	840	0	-100,00
-SENG	1 284 040	1 880 699	46,47	1 552 951	1 832 913	18,03
JAPAN	103 555	139 673	34,88	221 707	255 500	15,24
KOREA, REPUBLIC OF	40 626	8 626	-78,77	7 139	15 824	121,66
TAIWAN	359 506	570 307	58,64	313 401	429 129	36,93

TABEL 5. PERKEMBANGAN EKSPOR INDONESIA MENURUT KOMODITI DAN NEGARA TUJUAN

JENIS BARANG	BERAT BERSIH (KG)		PERUB	NILAI FOB (US \$)		PERUB
	JAN-APR 2011	JAN-APR 2012	%	JAN-APR 2011	JAN-APR 2012	%
(1)	(2)	(3)	(4)	(5)	(6)	(7)
CHINA	5 234	33 728	544,40	8 695	48 810	461,36
PAPUA NEW GUINEA	0	4 688	-	0	9 083	-
THAILAND	40 000	40 932	2,33	34 120	34 298	0,52
SINGAPORE	346 559	307 262	-11,34	530 252	232 855	-56,09
PHILIPPINES	48 223	0	-100,00	93 576	0	-100,00
MALAYSIA	61 863	62 319	0,74	45 955	56 591	23,14
VIET NAM	287	0	-100,00	1 419	0	-100,00
INDIA	11 475	499 361	4 251,73	45 410	474 706	945,38
GUINEA	894	0	-100,00	1 166	0	-100,00
NIGERIA	0	14 952	-	0	38 990	-
UGANDA	504	0	-100,00	336	0	-100,00
AUSTRALIA	42	25 900	61 566,67	70	63 313	90 347,14
NEW ZEALAND	6	0	-100,00	21	0	-100,00
EAST TIMOR	256 676	149 945	-41,58	245 538	142 242	-42,07
UNITED STATES	3 841	0	-100,00	3 263	0	-100,00
CANADA	0	3	-	0	10	-
NETHERLANDS	299	561	87,63	200	122	-39,00
FRANCE	109	0	-100,00	300	0	-100,00
GERMANY, FED. REP. OF	0	2 000	-	0	3 844	-
BELGIUM	4 341	0	-100,00	383	0	-100,00
ITALY	0	20 442	-	0	27 596	-
-LOGAM TIDAK MULIA LAIN	113 046 165	18 845 959	-83,33	91 531 984	97 945 751	7,01
JAPAN	59 973 573	2 220 255	-96,30	14 880 871	13 121 605	-11,82
HONG KONG	635 704	692 734	8,97	1 666 363	2 192 414	31,57
KOREA, REPUBLIC OF	207 793	134 819	-35,12	684 730	588 543	-14,05
TAIWAN	271 910	35 636	-86,89	866 826	264 484	-69,49
CHINA	36 632 361	254 414	-99,31	3 252 524	1 380 471	-57,56
PAPUA NEW GUINEA	365 788	355 636	-2,78	1 074 802	1 062 566	-1,14
THAILAND	2 205 149	1 614 760	-26,77	12 023 084	12 216 059	1,61
SINGAPORE	3 134 912	4 242 392	35,33	9 528 622	10 993 956	15,38
PHILIPPINES	522 515	883 883	69,16	1 599 084	2 886 842	80,53
MALAYSIA	1 313 845	1 416 524	7,82	5 430 400	8 001 150	47,34
MYANMAR	244	1 894	676,23	16 732	23 159	38,41
CAMBODIA	0	107	-	0	623	-
BRUNEI DARUSSALAM	49 641	26 218	-47,18	97 872	48 697	-50,24
LAO PEOPLE'S DEM. REP.	0	1 891	-	0	21 111	-
NEPAL	79	0	-100,00	160	0	-100,00
VIET NAM	2 064 571	1 538 379	-25,49	12 603 702	9 606 494	-23,78
MALDIVES	30 520	844	-97,23	42 129	4 733	-88,77
INDIA	266 620	253 371	-4,97	1 622 894	2 525 893	55,64
PAKISTAN	93 161	118 907	27,64	402 570	551 337	36,95
BANGLADESH	543	0	-100,00	12 385	0	-100,00
SRI LANKA	9 173	20 424	122,65	36 026	65 514	81,85
IRAQ	41 130	89 420	117,41	57 896	129 183	123,13
IRAN (ISLAMIC REPUBLIC OF)	34 411	52 384	52,23	219 021	70 544	-67,79
SAUDI ARABIA	104 855	120 554	14,97	150 632	238 747	58,50
ISRAEL	19 121	2 571	-86,55	39 474	12 050	-69,47
KUWAIT	293	249	-15,02	3 580	1 932	-46,03
JORDAN	17 380	17 380	0,00	40 388	25 781	-36,17
LEBANON	33 375	14 662	-56,07	63 589	17 775	-72,05
PALESTINA	7 900	0	-100,00	16 183	0	-100,00
OMAN	45 566	310	-99,32	169 679	3 314	-98,05
SYRIA ARAB REPUBLIC	39 060	0	-100,00	64 746	0	-100,00
TURKEY	222	60 731	27 256,31	6 117	546 194	8 829,12
UNITED ARAB EMIRATES	523 692	771 769	47,37	1 119 346	1 732 726	54,80
QATAR	60 599	47 848	-21,04	153 575	106 428	-30,70
BAHRAIN	0	59	-	0	496	-
CYPRUS	14 849	16 098	8,41	40 185	26 592	-33,83
EGYPT	292	1 023	250,34	9 730	8 425	-13,41
LIBYAN ARAB JAMAHIRIYA	15 148	38 880	156,67	35 084	49 500	41,09
MOROCCO	20	238	1 090,00	443	2 074	368,17
ALGERIA	0	4 852	-	0	9 945	-
ETHIOPIA	0	130 860	-	0	137 524	-
TANZANIA, UNITED REP. OF	7 905	1 003	-87,31	26 384	17 238	-34,66
MADAGASCAR	105	0	-100,00	285	0	-100,00
KENYA	33 149	16 940	-48,90	273 624	23 661	-91,35
REUNION	2 190	9	-99,59	1 606	26	-98,38
MOZAMBIQUE	1 276	0	-100,00	1 485	0	-100,00
TOGO	1 866	114	-93,89	3 124	205	-93,44
GHANA	61	0	-100,00	40	0	-100,00
LIBERIA	53	0	-100,00	4 872	0	-100,00
ANGOLA	182	217	19,23	439	8 663	1 873,35
CONGO	0	70	-	0	165	-
CAMEROON	25	0	-100,00	1 211	0	-100,00
NIGERIA	96 834	27 138	-71,97	143 365	33 868	-76,38
COTE D'IVOIRE	2 467	0	-100,00	1 649	0	-100,00

TABEL 5. PERKEMBANGAN EKSPOR INDONESIA MENURUT KOMODITI DAN NEGARA TUJUAN

JENIS BARANG	BERAT BERSIH (KG)		PERUB	NILAI FOB (US \$)		PERUB
	JAN-APR 2011	JAN-APR 2012	%	JAN-APR 2011	JAN-APR 2012	%
(1)	(2)	(3)	(4)	(5)	(6)	(7)
SENEGAL	611	3 140	413,91	408	86 065	20 994,36
SEYCHELLES	46	0	-100,00	1 062	0	-100,00
UGANDA	42	284	576,19	1 761	406	-76,94
SOUTH AFRICA	141 351	230 023	62,73	881 046	1 176 510	33,54
MAURITIUS	5 562	144 632	2 500,36	42 325	227 136	436,65
AUSTRALIA	378 647	351 770	-7,10	2 293 927	2 233 717	-2,62
NEW ZEALAND	37 520	56 842	51,50	154 605	227 740	47,30
GUAM	8 430	14 225	68,74	11 699	21 521	83,96
PALAU	293	250	-14,68	2 777	151	-94,56
NEW CALEDONIA	46 748	42 903	-8,22	136 895	124 810	-8,83
NORTHERN MARIANA ISLANDS	91	0	-100,00	178	0	-100,00
VANUATU	4 912	625	-87,28	10 157	2 194	-78,40
FIJI	685	5 916	763,65	2 403	23 601	882,15
SAMOA	800	1 933	141,63	1 756	953	-45,73
SOLOMON ISLANDS	9 630	53 760	458,26	12 024	172 032	1 330,74
EAST TIMOR	294 340	230 521	-21,68	323 011	340 410	5,39
UNITED STATES	910 653	782 359	-14,09	9 276 337	14 631 060	57,72
CANADA	99 147	126 610	27,70	801 335	1 107 381	38,19
MEXICO	8 039	2 177	-72,92	87 630	35 964	-58,96
HONDURAS	73	0	-100,00	502	0	-100,00
PANAMA	37 066	43 649	17,76	182 095	253 431	39,18
CUBA	1 056	0	-100,00	3 415	0	-100,00
SURINAME	0	300	-	0	315	-
CHILE	16 204	12 393	-23,52	90 048	131 090	45,58
VENEZUELA	1 511	1 046	-30,77	10 093	5 197	-48,51
ARGENTINA	22 455	16 308	-27,37	388 255	153 877	-60,37
BRAZIL	40 707	37 786	-7,18	711 720	586 788	-17,55
COLOMBIA	4 000	7 137	78,43	7 116	57 419	706,90
BOLIVIA	270	0	-100,00	6 000	0	-100,00
ECUADOR	45	0	-100,00	3 346	0	-100,00
PERU	53 892	4 799	-91,10	138 573	41 419	-70,11
BAHAMAS	13	0	-100,00	90	0	-100,00
JAMAICA	17 371	0	-100,00	47 716	0	-100,00
PUERTO RICO	0	713	-	0	2 770	-
BELIZE	0	960	-	0	25 154	-
DOMINICAN REPUBLIC	410	512	24,88	2 377	828	-65,17
COSTA RICA	726	117	-83,88	2 876	3 944	37,13
BERMUDA	310	0	-100,00	3 103	0	-100,00
FRENCH GUIANA	73	0	-100,00	49	0	-100,00
FRENCH POLYNESIA	1 284	1 015	-20,95	2 459	5 799	135,83
NETHERLANDS ANTILLES	4	5	25,00	36	99	175,00
SAINT LUCIA	160	0	-100,00	135	0	-100,00
GADELOUPE	526	784	49,05	1 644	1 658	0,85
UNITED KINGDOM	179 617	143 222	-20,26	543 273	629 009	15,78
NETHERLANDS	130 252	38 091	-70,76	577 717	306 042	-47,03
FRANCE	63 387	35 954	-43,28	326 694	225 933	-30,84
GERMANY, FED. REP. OF	1 152 340	751 827	-34,76	3 744 169	3 532 425	-5,66
AUSTRIA	411	969	135,77	1 339	2 808	109,71
BELGIUM	15 954	79 467	398,10	42 798	443 557	936,40
SWITZERLAND	10 505	20 597	96,07	123 183	187 715	52,39
DENMARK	29 305	72 731	148,19	112 697	151 130	34,10
NORWAY	672	253	-62,35	2 475	5 798	134,26
SWEDEN	150 553	21 232	-85,90	882 298	93 913	-89,36
FINLAND	1 102	3 420	210,34	22 850	6 241	-72,69
IRELAND	12	1 392	11 500,00	43	671	1 460,47
ITALY	149 137	167 446	12,28	567 136	506 321	-10,72
SPAIN	120 207	66 102	-45,01	309 949	228 192	-26,38
PORTUGAL	1 761	1 724	-2,10	12 194	13 259	8,73
MONTSERRAT	0	21	-	0	1 656	-
GREECE	7 259	3 737	-48,52	38 055	64 367	69,14
HUNGARY	86	0	-100,00	350	0	-100,00
POLAND	1 001	321	-67,93	1 143	959 317	83 829,75
ROMANIA	2	0	-100,00	17	0	-100,00
BULGARIA	0	1 329	-	0	7 409	-
AZERBAIJAN	0	2 403	-	0	23 097	-
ESTONIA	775	21 903	2 726,19	2 104	42 707	1 929,80
CROATIA	31	450	1 351,61	43	749	1 641,86
MALTA	429	941	119,35	922	1 188	28,85
SLOVAKIA	202	0	-100,00	6 573	0	-100,00
SLOVENIA	540	664	22,96	3 590	157	-95,63
CZECH REPUBLIC	640	418	-34,69	721	1 033	43,27
RUSSIA FEDERATION	2 154	5 384	149,95	77 139	70 911	-8,07
-PAKAIAN JADI	148 217 883	141 902 172	-4,26	2 522 354 040	2 398 247 978	-4,92
JAPAN	6 381 850	8 177 930	28,14	95 259 598	150 132 864	57,60
HONG KONG	284 798	320 520	12,54	6 075 249	8 029 180	32,16
KOREA, DEM. PEOPLE'S REP.	0	5 641	-	0	149 931	-

TABEL 5. PERKEMBANGAN EKSPOR INDONESIA MENURUT KOMODITI DAN NEGARA TUJUAN

JENIS BARANG	BERAT BERSIH (KG)		PERUB	NILAI FOB (US \$)		PERUB
	JAN-APR 2011	JAN-APR 2012	%	JAN-APR 2011	JAN-APR 2012	%
(1)	(2)	(3)	(4)	(5)	(6)	(7)
KOREA, REPUBLIC OF	3 552 187	4 944 492	39,20	49 064 139	77 018 367	56,97
TAIWAN	122 224	821 595	572,20	3 519 229	11 129 024	216,23
CHINA	587 717	821 235	39,73	13 419 788	18 140 812	35,18
MONGOLIA	383	33 917	8 755,61	10 119	149 328	1 375,72
MACAU	930	4	-99,57	9 294	180	-98,06
PAPUA NEW GUINEA	143 153	93 350	-34,79	467 425	664 790	42,22
THAILAND	282 910	283 303	0,14	3 116 440	3 262 423	4,68
SINGAPORE	1 132 211	1 191 084	5,20	19 108 996	20 260 566	6,03
PHILIPPINES	157 824	241 096	52,76	2 405 901	2 848 489	18,40
MALAYSIA	3 014 558	3 380 411	12,14	32 779 378	31 238 118	-4,70
MYANMAR	9 566	1 267	-86,76	115 903	20 758	-82,09
CAMBODIA	10 683	10 195	-4,57	52 380	96 650	84,52
BRUNEI DARUSSALAM	37 664	53 972	43,30	273 563	451 353	64,99
LAO PEOPLE'S DEM. REP.	36 749	0	-100,00	654 986	0	-100,00
NEPAL	65 992	46 907	-28,92	707 918	560 148	-20,87
VIET NAM	57 708	50 691	-12,16	720 205	1 082 647	50,32
MALDIVES	4 034	4 941	22,48	82 908	123 462	48,91
INDIA	160 591	116 167	-27,66	1 325 515	1 436 132	8,35
PAKISTAN	43 604	42 576	-2,36	497 573	451 566	-9,25
BANGLADESH	4 187	7 074	68,95	24 308	39 204	61,28
SRI LANKA	321 847	220 795	-31,40	2 552 946	1 339 738	-47,52
IRAQ	21 127	6 990	-66,91	191 347	155 050	-18,97
IRAN (ISLAMIC REPUBLIC OF)	328 960	64 250	-80,47	2 375 815	752 523	-68,33
SAUDI ARABIA	1 495 635	1 765 573	18,05	20 250 520	23 469 349	15,90
ISRAEL	54 127	64 164	18,54	1 050 003	1 361 876	29,70
KUWAIT	787 648	327 591	-58,41	2 008 415	3 915 753	94,97
JORDAN	0	16 854	-	0	137 598	-
LEBANON	11 715	9 291	-20,69	340 260	422 156	24,07
YEMEN	149 639	154 838	3,47	1 195 945	1 573 492	31,57
OMAN	6 109	34 136	458,78	65 202	432 662	563,57
SYRIA ARAB REPUBLIC	0	18	-	0	890	-
TURKEY	226 105	115 176	-49,06	7 166 406	3 243 582	-54,74
UNITED ARAB EMIRATES	3 878 224	4 148 502	6,97	50 448 600	59 541 599	18,02
QATAR	4 612	7 669	66,28	119 204	119 601	0,33
BAHRAIN	29 265	72 957	149,30	237 122	402 811	69,88
CYPRUS	670	5 032	651,04	10 608	56 270	430,45
EGYPT	610 005	666 353	9,24	7 633 173	9 680 872	26,83
LIBYAN ARAB JAMAHIRIYA	61 601	170 799	177,27	596 512	1 490 627	149,89
MOROCCO	2 142	4 350	103,08	52 811	102 979	95,00
TUNISIA	52	11 392	21 807,69	2 149	59 283	2 658,63
ALGERIA	88 861	234 271	163,64	1 434 413	2 966 770	106,83
SUDAN	550 177	492 514	-10,48	6 103 427	5 176 007	-15,20
ETHIOPIA	6 500	117	-98,20	129 459	2 874	-97,78
TANZANIA, UNITED REP. OF	465 994	846 745	81,71	410 471	917 836	123,61
MADAGASCAR	35 926	48 090	33,86	14 868	27 651	85,98
SOMALIA	1 453	6 480	345,97	1 785	96 000	5 278,15
KENYA	88 487	187 868	112,31	183 137	257 304	40,50
REUNION	9 449	5 985	-36,66	108 976	68 825	-36,84
MOZAMBIQUE	42 718	2 005	-95,31	137 904	5 265	-96,18
BOTSWANA	0	85	-	0	428	-
TOGO	1 059 984	1 356 044	27,93	1 015 526	1 122 088	10,49
GHANA	140 700	132 065	-6,14	202 606	262 004	29,32
LIBERIA	19 247	24 000	24,69	21 970	8 447	-61,55
GUINEA	261 438	241 878	-7,48	808 054	653 460	-19,13
ANGOLA	190 564	129 462	-32,06	16 278	34 042	109,13
CONGO	154 938	175 759	13,44	99 250	119 242	20,14
CAMEROON	96 793	126 672	30,87	141 806	233 853	64,91
NIGERIA	1 492 095	1 979 094	32,64	3 415 653	5 047 781	47,78
SIERRA LEONE	12 088	0	-100,00	3 892	0	-100,00
GABON	16 354	17 040	4,19	9 064	10 997	21,33
COTE D'IVOIRE	35 563	139 424	292,05	13 600	56 118	312,63
SENEGAL	342 121	420 541	22,92	368 969	428 204	16,05
MAURITANIA	4 987	26 328	427,93	13 800	150 908	993,54
MALI	0	3 167	-	0	19 176	-
BENIN	411 043	71 024	-82,72	1 427 705	161 582	-88,68
GAMBIA	47 646	48 895	2,62	402 180	198 490	-50,65
U.S. VIRGIN ISLANDS	263	28	-89,35	9 702	249	-97,43
SEYCHELLES	10 029	2 291	-77,16	35 769	23 678	-33,80
UGANDA	84 486	50 586	-40,12	241 844	64 244	-73,44
NIGER	11 389	39 580	247,53	42 041	115 954	175,81
DJIBOUTI	39 140	10	-99,97	367 714	2	-100,00
SWAZILAND	20	30	50,00	545	840	54,13
SOUTH AFRICA	462 090	236 646	-48,79	5 787 823	4 183 821	-27,71
ZIMBABWE	450	4 668	937,33	2 353	72 102	2 964,26
ZAMBIA	692	0	-100,00	215	0	-100,00
MALAWI	14 768	18 340	24,19	16 509	15 925	-3,54
COMOROS	413	0	-100,00	414	0	-100,00

TABEL 5. PERKEMBANGAN EKSPOR INDONESIA MENURUT KOMODITI DAN NEGARA TUJUAN

JENIS BARANG	BERAT BERSIH (KG)		PERUB	NILAI FOB (US \$)		PERUB
	JAN-APR 2011	JAN-APR 2012	%	JAN-APR 2011	JAN-APR 2012	%
(1)	(2)	(3)	(4)	(5)	(6)	(7)
MAURITIUS	42 386	34 881	-17,71	262 012	368 701	40,72
VIRGIN ISLANDS (BRITISH)	0	35	-	0	368	-
AUSTRALIA	933 339	851 536	-8,76	24 741 340	26 457 084	6,93
NEW ZEALAND	90 492	68 185	-24,65	2 270 453	1 515 657	-33,24
GUAM	5 402	5 410	0,15	64 213	74 008	15,25
PALAU	1 317	417	-68,34	12 494	389	-96,89
NEW CALEDONIA	28 244	17 395	-38,41	282 738	333 903	18,10
SAINT VINCENT AND THE GRENADIN	0	5	-	0	14	-
VANUATU	5 664	2 343	-58,63	12 413	10 944	-11,83
WALLIS AND FUTUNA ISLANDS	200	170	-15,00	749	5 320	610,28
AMERICAN SAMOA	3	0	-100,00	132	0	-100,00
COOK ISLANDS	1 708	710	-58,43	23 661	46 802	97,80
FIJI	15 743	31 911	102,70	133 042	315 459	137,11
KIRIBATI	3 265	4 500	37,83	13 532	7 840	-42,06
SAMOA	776	580	-25,26	1 930	1 518	-21,35
SOLOMON ISLANDS	4 042	185	-95,42	8 604	473	-94,50
TONGA	148	770	420,27	427	22 095	5 074,47
U.S MINOR OUTLYING ISLAND	0	2 222	-	0	69 513	-
TOKELAU	7	0	-100,00	28	0	-100,00
EAST TIMOR	296 124	351 092	18,56	233 208	396 829	70,16
UNITED STATES	86 188 912	73 396 542	-14,84	1 491 034 562	1 294 441 003	-13,19
CANADA	2 725 529	2 363 644	-13,28	57 701 410	53 333 099	-7,57
MEXICO	667 646	581 069	-12,97	13 410 254	13 307 210	-0,77
GUATEMALA	63	0	-100,00	1 567	0	-100,00
HONDURAS	37	0	-100,00	732	0	-100,00
NICARAGUA	0	5 236	-	0	12 920	-
PANAMA	556 697	480 879	-13,62	7 291 164	6 546 063	-10,22
CUBA	0	625	-	0	42 611	-
SURINAME	9 612	10 724	11,57	57 423	110 285	92,06
CHILE	169 759	185 673	9,37	3 495 299	4 402 413	25,95
VENEZUELA	5 013	16 100	221,16	156 699	189 264	20,78
ARGENTINA	129 854	158 595	22,13	3 294 741	4 827 649	46,53
BRAZIL	703 006	799 378	13,71	7 515 641	10 430 960	38,79
COLOMBIA	2 047	7 962	288,96	69 059	199 463	188,83
BOLIVIA	0	53	-	0	2 697	-
URUGUAY	20 930	14 989	-28,39	492 503	374 050	-24,05
PARAGUAY	3 775	1 537	-59,28	86 074	47 762	-44,51
ECUADOR	9 875	2 449	-75,20	366 718	77 096	-78,98
PERU	22 879	22 855	-0,10	639 008	671 911	5,15
GUYANA	0	7 293	-	0	32 425	-
TRINIDAD AND TOBAGO	0	936	-	0	13 591	-
BAHAMAS	55	4 487	8 058,18	388	33 144	8 442,27
JAMAICA	2 134	3 676	72,26	18 802	99 084	426,99
PUERTO RICO	137 031	73 211	-46,57	1 683 435	1 151 536	-31,60
BELIZE	2 278	1 395	-38,76	55 143	9 491	-82,79
DOMINICAN REPUBLIC	4 577	6 451	40,94	58 413	81 413	39,37
EL SALVADOR	5 225	8 419	61,13	59 214	76 278	28,82
COSTA RICA	44 046	1 937	-95,60	401 982	26 298	-93,46
BARBADOS	335	249	-25,67	5 277	6 973	32,14
ANTIGUA AND BARBUDA	23	127	452,17	741	3 581	383,27
BERMUDA	1 862	531	-71,48	18 611	17 771	-4,51
FRENCH POLYNESIA	19 312	9 192	-52,40	228 232	89 797	-60,66
GRENADA	0	48	-	0	1 690	-
MARTINIQUE	7 914	219	-97,23	61 180	9 932	-83,77
NETHERLANDS ANTILLES	46 399	93 576	101,68	532 979	1 278 508	139,88
SAINT LUCIA	0	30	-	0	162	-
GUADELOUPE	20 132	5 311	-73,62	83 050	58 091	-30,05
SAINT KITTS AND NEVIS	814	671	-17,57	22 464	32 717	45,64
UNITED KINGDOM	5 082 058	4 594 671	-9,59	106 389 141	113 566 774	6,75
NETHERLANDS	3 317 362	1 682 284	-49,29	63 670 581	40 930 082	-35,72
FRANCE	1 962 260	6 532 645	232,91	43 254 279	28 477 527	-34,16
GERMANY, FED. REP. OF	7 538 837	7 026 344	-6,80	187 148 978	178 590 419	-4,57
AUSTRIA	82 755	67 966	-17,87	2 132 422	2 114 629	-0,83
BELGIUM	1 481 110	1 925 734	30,02	39 520 562	51 946 179	31,44
SWITZERLAND	213 675	181 653	-14,99	4 703 875	4 006 234	-14,83
LUXEMBOURG	413	0	-100,00	18 061	0	-100,00
MONACO	1 710	2 304	34,74	32 276	41 039	27,15
DENMARK	86 901	118 553	36,42	2 021 626	2 596 410	28,43
NORWAY	155 259	208 373	34,21	2 762 025	4 667 023	68,97
SWEDEN	415 255	429 154	3,35	6 892 149	8 623 306	25,12
FINLAND	50 470	50 293	-0,35	931 673	866 046	-7,04
IRELAND	263 149	290 525	10,40	5 963 692	7 285 794	22,17
ITALY	1 042 293	759 136	-27,17	27 911 775	19 723 507	-29,34
SPAIN	2 129 906	1 397 640	-34,38	37 320 959	22 161 292	-40,62
PORTUGAL	24 067	29 041	20,67	403 991	494 813	22,48
GREECE	80 674	95 648	18,56	1 423 737	1 555 955	9,29
THE DEMOCRATIC REPUBLIC OF THE	8 471	145	-98,29	28 453	495	-98,26

TABEL 5. PERKEMBANGAN EKSPOR INDONESIA MENURUT KOMODITI DAN NEGARA TUJUAN

JENIS BARANG	BERAT BERSIH (KG)		PERUB	NILAI FOB (US \$)		PERUB
	JAN-APR 2011	JAN-APR 2012	%	JAN-APR 2011	JAN-APR 2012	%
(1)	(2)	(3)	(4)	(5)	(6)	(7)
HUNGARY	22 820	12 436	-45,50	815 504	483 355	-40,73
POLAND	306 281	430 573	40,58	5 669 118	7 900 248	39,36
ROMANIA	3 948	2 017	-48,91	150 844	31 440	-79,16
BULGARIA	10 121	7 905	-21,90	122 603	117 520	-4,15
YUGOSLAVIA	209	51	-75,60	6 498	1 537	-76,35
ALBANIA	40	0	-100,00	200	0	-100,00
AZERBAIJAN	480	0	-100,00	13 000	0	-100,00
KAZAKHSTAN	15 335	398	-97,40	419 436	10 759	-97,43
UKRAINE	160 823	156 596	-2,63	3 381 785	2 825 490	-16,45
LITHUANIA	8 563	4 902	-42,75	104 792	77 618	-25,93
LATVIA	29 196	19 692	-32,55	421 263	298 752	-29,08
ESTONIA	8 793	8 855	0,71	138 466	131 011	-5,38
GEORGIA	2 963	1	-99,97	71 992	93	-99,87
CROATIA	19 824	42 269	113,22	322 628	519 913	61,15
MALTA	2 517	9 181	264,76	85 839	187 723	118,69
SLOVAKIA	799	515	-35,54	15 420	42 075	172,86
SLOVENIA	1 215	776	-36,13	20 402	26 660	30,67
CZECH REPUBLIC	60 860	48 698	-19,98	2 058 836	1 751 712	-14,92
RUSSIA FEDERATION	409 968	543 952	32,68	10 123 843	16 481 823	62,80
-KAIN TENUN	86 822 585	86 118 301	-0,81	595 218 052	585 911 813	-1,56
JAPAN	12 536 882	11 737 573	-6,38	71 942 589	70 842 853	-1,53
HONG KONG	388 820	436 700	12,31	4 064 000	4 523 968	11,32
KOREA, DEM. PEOPLE'S REP.	594	0	-100,00	1 433	0	-100,00
KOREA, REPUBLIC OF	2 471 600	3 058 126	23,73	14 263 532	13 682 159	-4,08
TAIWAN	1 773 659	2 020 423	13,91	4 456 107	5 633 152	26,41
CHINA	2 041 649	1 874 437	-8,19	15 130 470	13 942 383	-7,85
MONGOLIA	0	5 240	-	0	16 106	-
MACAU	24 767	23	-99,91	233 391	208	-99,91
PAPUA NEW GUINEA	142 273	207 249	45,67	997 192	1 661 554	66,62
THAILAND	4 111 645	3 988 600	-2,99	28 462 219	18 928 900	-33,49
SINGAPORE	965 889	829 356	-14,14	8 256 054	7 201 937	-12,77
PHILIPPINES	921 720	906 882	-1,61	5 401 735	4 616 240	-14,54
MALAYSIA	7 733 059	7 986 650	3,28	37 400 754	38 658 865	3,36
MYANMAR	429 097	290 041	-32,41	6 039 543	2 607 107	-56,83
CAMBODIA	721 052	414 485	-42,52	7 334 729	2 690 905	-63,31
BRUNEI DARUSSALAM	71 532	69 356	-3,04	641 162	666 048	3,88
LAO PEOPLE'S DEM. REP.	168 208	52 769	-68,63	990 109	271 697	-72,56
NEPAL	2 885	831	-71,20	18 322	8 033	-56,16
VIET NAM	2 030 883	2 076 321	2,24	18 318 663	17 885 167	-2,37
MALDIVES	6 130	9 624	57,00	32 008	32 655	2,02
INDIA	606 210	574 016	-5,31	6 527 264	4 263 603	-34,68
PAKISTAN	119 810	202 384	68,92	849 443	1 287 136	51,53
BANGLADESH	2 768 808	1 508 337	-45,52	17 297 423	10 335 057	-40,25
SRI LANKA	857 584	1 001 969	16,84	6 890 731	7 033 490	2,07
AFGHANISTAN	18 540	855	-95,39	139 695	14 103	-89,90
IRAQ	17 160	0	-100,00	179 921	0	-100,00
IRAN (ISLAMIC REPUBLIC OF)	209 411	194 422	-7,16	1 195 671	1 411 091	18,02
SAUDI ARABIA	4 207 000	4 963 320	17,98	37 460 242	43 719 074	16,71
ISRAEL	11 775	251 658	2 037,22	84 003	1 122 245	1 235,96
KUWAIT	377 044	874 083	131,83	3 144 956	8 425 795	167,91
JORDAN	206 030	216 761	5,21	1 639 416	2 446 913	49,26
LEBANON	63 291	129 366	104,40	589 861	1 205 054	104,29
YEMEN	93 729	221 100	135,89	525 082	1 552 925	195,75
OMAN	206 204	136 055	-34,02	1 475 738	1 220 649	-17,29
SYRIA ARAB REPUBLIC	343 903	200 741	-41,63	2 537 130	1 683 506	-33,65
TURKEY	14 943 742	16 455 692	10,12	101 576 332	116 774 187	14,96
UNITED ARAB EMIRATES	6 698 305	5 286 580	-21,08	64 101 947	52 210 411	-18,55
QATAR	55 442	56 142	1,26	474 302	509 231	7,36
BAHRAIN	36 803	39 422	7,12	214 300	341 229	59,23
CYPRUS	1 651	41 261	2 399,15	28 069	318 954	1 036,32
EGYPT	433 228	586 040	35,27	3 214 276	4 834 211	50,40
LIBYAN ARAB JAMAHIRIYA	77 861	448 570	476,12	557 318	3 659 380	556,61
MOROCCO	71 640	131 198	83,14	591 696	1 205 746	103,78
TUNISIA	24 702	26 157	5,89	169 047	183 812	8,73
ALGERIA	27 144	39 749	46,44	110 547	370 313	234,98
SUDAN	89 874	179 476	99,70	643 691	1 506 505	134,04
LESOTHO	63 908	57 970	-9,29	353 408	287 850	-18,55
ETHIOPIA	45 845	23 269	-49,24	254 269	148 668	-41,53
TANZANIA, UNITED REP. OF	24 514	123 381	403,31	126 104	836 145	563,06
MADAGASCAR	2 951	18 000	509,96	37 528	36 376	-3,07
SOMALIA	7 101	21 808	207,11	8 723	597 437	6 748,99
KENYA	190 071	239 828	26,18	1 246 227	2 464 346	97,74
REUNION	416	100	-75,96	2 420	1 327	-45,17
MOZAMBIQUE	0	19	-	0	44	-
TOGO	102 291	60 544	-40,81	733 521	668 845	-8,82
GHANA	365 614	191 466	-47,63	1 940 879	1 082 904	-44,21

TABEL 5. PERKEMBANGAN EKSPOR INDONESIA MENURUT KOMODITI DAN NEGARA TUJUAN

JENIS BARANG	BERAT BERSIH (KG)		PERUB %	NILAI FOB (US \$)		PERUB %
	JAN-APR 2011	JAN-APR 2012		JAN-APR 2011	JAN-APR 2012	
(1)	(2)	(3)	(4)	(5)	(6)	(7)
GUINEA	4 056	306	-92,46	4 255	3 444	-19,06
ANGOLA	67	9	-86,57	3 100	3 011	-2,87
CONGO	575	310	-46,09	395	744	88,35
NIGERIA	29 896	25 954	-13,19	37 313	83 620	124,10
GABON	2 061	1 144	-44,49	1 110	144	-87,03
COTE D'IVOIRE	0	55 704	-	0	627 421	-
SENEGAL	29 232	800	-97,26	95 669	4 000	-95,82
BENIN	0	7 830	-	0	110 883	-
GAMBIA	0	4 915	-	0	28 725	-
SEYCHELLES	0	2 152	-	0	413	-
UGANDA	7 361	14 563	97,84	67 206	42 675	-36,50
CENTRAL AFRICAN REPUBLIC	0	5 431	-	0	14 106	-
NIGER	18 770	0	-100,00	83 612	0	-100,00
DJIBOUTI	11 523	16 239	40,93	71 414	90 257	26,39
SWAZILAND	112	0	-100,00	371	0	-100,00
SOUTH AFRICA	974 504	1 007 583	3,39	10 658 979	12 224 172	14,68
ZIMBABWE	163 458	49 741	-69,57	2 277 229	335 582	-85,26
ZAMBIA	7 414	8 287	11,78	31 940	34 884	9,22
MAURITIUS	109 760	222 704	102,90	1 251 924	2 835 124	126,46
AUSTRALIA	982 309	1 356 769	38,12	4 712 839	6 611 705	40,29
NEW ZEALAND	111 171	100 346	-9,74	768 553	748 239	-2,64
MICRONESIA, FED. STATES OF	0	2 381	-	0	25 684	-
GUAM	69	77	11,59	708	396	-44,07
PALAU	0	255	-	0	1 880	-
NEW CALEDONIA	6	243	3 950,00	6	10 353	172 450,00
VANUATU	256	0	-100,00	696	0	-100,00
WALLIS AND FUTUNA ISLANDS	0	9	-	0	1 022	-
FIJI	61 255	66 663	8,83	466 646	512 887	9,91
MARSHALL ISLANDS	0	258	-	0	2 787	-
TONGA	253	30	-88,14	731	511	-30,10
EAST TIMOR	28 693	21 058	-26,61	7 743	39 364	408,38
UNITED STATES	2 122 380	2 229 522	5,05	17 547 603	20 731 201	18,14
CANADA	314 121	319 301	1,65	2 395 696	2 793 352	16,60
MEXICO	298 652	552 785	85,09	1 856 851	3 836 011	106,59
GUATEMALA	72 778	13 955	-80,83	815 197	155 324	-80,95
HONDURAS	44 970	25 309	-43,72	359 118	254 382	-29,16
PANAMA	142 027	91 542	-35,55	975 794	625 704	-35,88
SURINAME	0	4 360	-	0	12 084	-
CHILE	89 754	71 173	-20,70	580 834	528 019	-9,09
ARGENTINA	109 267	39 390	-63,95	619 151	291 383	-52,94
BRAZIL	608 341	551 697	-9,31	4 542 952	3 769 613	-17,02
COLOMBIA	151 178	154 170	1,98	974 945	1 066 968	9,44
URUGUAY	25 472	37 736	48,15	137 378	139 433	1,50
PARAGUAY	0	13 715	-	0	84 257	-
ECUADOR	22 903	42 234	84,40	133 904	357 087	166,67
PERU	145 589	123 526	-15,15	987 545	719 848	-27,11
GUYANA	0	75	-	0	2 721	-
DOMINICAN REPUBLIC	71 127	21 018	-70,45	320 010	247 667	-22,61
EL SALVADOR	12 456	10 075	-19,12	55 145	79 078	43,40
COSTA RICA	3	205	6 733,33	22	17 945	81 468,18
BARBADOS	1	0	-100,00	2	0	-100,00
DOMINICA	3 834	0	-100,00	35 560	0	-100,00
FRENCH POLYNESIA	2 219	2 371	6,85	29 196	25 449	-12,83
NETHERLANDS ANTILLES	14	0	-100,00	498	0	-100,00
UNITED KINGDOM	414 302	530 096	27,95	3 111 569	3 571 891	14,79
NETHERLANDS	1 363 563	958 309	-29,72	7 874 576	5 518 763	-29,92
FRANCE	309 124	129 128	-58,23	2 217 872	1 187 360	-46,46
GERMANY, FED. REP. OF	925 291	887 288	-4,11	6 754 876	5 838 613	-13,56
AUSTRIA	1 035	290	-71,98	11 908	405	-96,60
BELGIUM	1 823 362	1 501 245	-17,67	10 500 337	6 737 778	-35,83
SWITZERLAND	1 848	1 355	-26,68	20 483	31 473	53,65
DENMARK	38 015	43 623	14,75	385 088	442 528	14,92
NORWAY	280	11	-96,07	1 081	4 316	299,26
SWEDEN	5 945	5 424	-8,76	148 820	65 399	-56,05
FINLAND	56 708	91 856	61,98	393 562	772 900	96,39
IRELAND	843	0	-100,00	11 978	0	-100,00
ITALY	3 460 465	2 338 049	-32,44	18 683 743	12 188 382	-34,76
SPAIN	913 688	825 365	-9,67	5 252 241	4 746 923	-9,62
PORTUGAL	266 150	405 532	52,37	1 696 791	1 852 049	9,15
GREECE	69 563	40 418	-41,90	530 490	375 715	-29,18
HUNGARY	65 881	46 609	-29,25	557 837	514 355	-7,79
POLAND	260 892	299 203	14,68	2 034 785	2 636 859	29,59
ROMANIA	7 912	2 034	-74,29	54 311	25 884	-52,34
BULGARIA	8 569	6 854	-20,01	69 615	79 956	14,85
YUGOSLAVIA	0	924	-	0	10 246	-
AZERBAIJAN	0	8	-	0	2 487	-
BELARUS	2 568	3 596	40,03	23 756	31 016	30,56

TABEL 5. PERKEMBANGAN EKSPOR INDONESIA MENURUT KOMODITI DAN NEGARA TUJUAN

JENIS BARANG	BERAT BERSIH (KG)		PERUB %	NILAI FOB (US \$)		PERUB %
	JAN-APR 2011	JAN-APR 2012		JAN-APR 2011	JAN-APR 2012	
(1)	(2)	(3)	(4)	(5)	(6)	(7)
KAZAKHSTAN	0	260	-	0	1 787	-
UKRAINE	11 270	13 050	15,79	101 404	160 051	57,83
UZBEKISTAN	7 866	0	-100,00	72 828	0	-100,00
LITHUANIA	9 472	1 450	-84,69	78 722	15 928	-79,77
LATVIA	70	0	-100,00	1 258	0	-100,00
ESTONIA	0	400	-	0	1 500	-
CROATIA	1 043	3 446	230,39	12 956	15 367	18,61
BOSNIA AND HERZEGOVINA	0	40	-	0	4 498	-
SLOVAKIA	0	106 967	-	0	396 373	-
SLOVENIA	22 562	81 954	263,24	279 936	501 068	78,99
CZECH REPUBLIC	492	2 418	391,46	3 313	25 160	659,43
RUSSIA FEDERATION	81 973	48 754	-40,52	516 884	394 725	-23,63
-TEKSTIL LAINNYA	413 282 071	411 201 720	-0,50	1 340 809 357	1 177 425 252	-12,19
JAPAN	32 608 326	32 082 121	-1,61	144 320 557	130 006 824	-9,92
HONG KONG	6 202 842	3 678 777	-40,69	26 008 108	19 221 410	-26,09
KOREA, REPUBLIC OF	39 595 066	27 774 251	-29,85	154 657 519	92 265 513	-40,34
TAIWAN	10 075 814	10 215 467	1,39	32 577 964	28 797 996	-11,60
CHINA	47 890 555	55 160 981	15,18	91 998 740	90 948 858	-1,14
MACAU	303	259	-14,52	4 326	6 225	43,90
PAPUA NEW GUINEA	82 046	35 955	-56,18	201 788	147 719	-26,79
THAILAND	9 045 351	15 577 832	72,22	28 029 489	42 116 252	50,26
SINGAPORE	1 934 506	1 359 570	-29,72	10 152 036	6 339 966	-37,55
PHILIPPINES	3 922 347	4 163 638	6,15	15 800 859	11 349 798	-28,17
MALAYSIA	6 080 353	8 301 333	36,53	20 118 692	31 997 930	59,05
MYANMAR	9 260	8 373	-9,58	195 212	55 451	-71,59
CAMBODIA	172 788	262 227	51,76	1 464 611	4 577 767	212,56
BRUNEI DARUSSALAM	91 339	38 413	-57,94	276 356	121 664	-55,98
NEPAL	0	42 677	-	0	101 506	-
VIET NAM	13 917 324	8 377 187	-39,81	35 266 802	28 944 732	-17,93
MALDIVES	5 258	1 285	-75,56	44 742	30 719	-31,34
INDIA	9 970 351	12 656 725	26,94	32 989 596	34 407 701	4,30
PAKISTAN	8 868 663	13 887 997	56,60	28 823 324	36 536 472	26,76
BANGLADESH	7 580 593	6 618 324	-12,69	32 564 472	21 810 928	-33,02
SRI LANKA	2 691 280	1 153 408	-57,14	13 230 676	4 177 199	-68,43
IRAN (ISLAMIC REPUBLIC OF)	4 396 135	3 518 893	-19,95	14 057 171	8 775 772	-37,57
SAUDI ARABIA	883 223	962 665	8,99	4 614 024	4 207 880	-8,80
ISRAIL	4 978 498	4 220 839	-15,22	12 248 562	9 568 370	-21,88
KUWAIT	53 355	48 791	-8,55	441 014	536 770	21,71
JORDAN	127 946	182 216	42,42	370 525	492 638	32,96
LEBANON	55 241	18 990	-65,62	342 803	138 155	-59,70
YEMEN	245 656	463 558	88,70	1 366 589	2 437 937	78,40
OMAN	650	9 710	1 393,85	900	32 639	3 526,56
SYRIA ARAB REPUBLIC	600 364	1 362 407	126,93	1 545 084	3 261 692	111,10
TURKEY	33 761 879	33 408 166	-1,05	105 368 491	85 606 053	-18,76
UNITED ARAB EMIRATES	864 732	1 348 741	55,97	5 332 523	16 118 841	202,27
QATAR	2 638	11 803	347,42	23 498	178 865	661,19
BAHRAIN	3 877	0	-100,00	16 804	0	-100,00
CYPRUS	3 238	25	-99,23	13 270	22	-99,83
EGYPT	7 617 063	16 173 109	112,33	19 957 373	39 469 844	97,77
LIBYAN ARAB JAMAHIRIYA	94 800	94 419	-0,40	196 236	187 828	-4,28
MOROCCO	1 045 176	995 693	-4,73	3 091 168	2 576 104	-16,66
TUNISIA	370 336	618 392	66,98	902 940	1 166 027	29,14
ALGERIA	383 240	467 219	21,91	1 003 427	1 717 999	71,21
SUDAN	71 696	43 521	-39,30	324 940	122 022	-62,45
ETHIOPIA	50 000	324 922	549,84	193 500	1 078 744	457,49
TANZANIA, UNITED REP. OF	8 888	22 425	152,31	17 436	50 393	189,02
MADAGASCAR	29 252	279 050	853,95	59 240	612 964	934,71
SOMALIA	18 889	56 954	201,52	97 956	352 022	259,37
KENYA	1 052 957	932 694	-11,42	4 337 879	3 482 486	-19,72
REUNION	10 933	5 501	-49,68	19 275	22 699	17,76
MOZAMBIQUE	30 258	29	-99,90	51 884	69	-99,87
TOGO	39 008	51 028	30,81	361 362	717 949	98,68
GHANA	92 078	57 366	-37,70	245 510	200 905	-18,17
GUINEA	27 491	84	-99,69	84 641	407	-99,52
ANGOLA	512	0	-100,00	909	0	-100,00
CONGO	183	88	-51,91	105	1 066	915,24
CAMEROON	0	69 281	-	0	130 350	-
NIGERIA	57 720	63 793	10,52	24 529	205 613	738,24
GABON	14 463	4 052	-71,98	27 493	1 836	-93,32
COTE D'IVOIRE	3 250	95 005	2 823,23	4 429	534 445	11 966,95
SENEGAL	88 349	96 407	9,12	264 018	308 376	16,80
MAURITANIA	153 588	115 016	-25,11	245 687	298 631	21,55
BENIN	29 246	79 119	170,53	307 874	417 155	35,50
BURKINA FASO	16 625	0	-100,00	53 438	0	-100,00
U.S. VIRGIN ISLANDS	4	27	575,00	163	340	108,59
SEYCHELLES	8 677	2 785	-67,90	54 379	10 170	-81,30

TABEL 5. PERKEMBANGAN EKSPOR INDONESIA MENURUT KOMODITI DAN NEGARA TUJUAN

JENIS BARANG	BERAT BERSIH (KG)		PERUB %	NILAI FOB (US \$)		PERUB %
	JAN-APR 2011	JAN-APR 2012		JAN-APR 2011	JAN-APR 2012	
(1)	(2)	(3)	(4)	(5)	(6)	(7)
UGANDA	162	2	-98,77	714	6	-99,16
NIGER	35 764	0	-100,00	510 266	0	-100,00
DJIBOUTI	97	10	-89,69	93	688	639,78
SWAZILAND	44 062	7 897	-82,08	142 623	19 017	-86,67
SOUTH AFRICA	961 894	1 177 473	22,41	3 741 555	4 069 952	8,78
ZIMBABWE	0	1 158	-	0	9 075	-
ZAMBIA	26 966	26 771	-0,72	64 039	67 239	5,00
MAURITIUS	707 377	482 863	-31,74	3 533 973	1 655 008	-53,17
VIRGIN ISLANDS (BRITISH)	856	125	-85,40	10 682	2 697	-74,75
AUSTRALIA	4 310 445	5 253 609	21,88	12 957 448	17 367 260	34,03
NEW ZEALAND	613 930	935 161	52,32	1 845 087	2 240 770	21,45
GUAM	2 335	369	-84,20	3 660	1 329	-63,69
PALAU	68	462	579,41	650	2 290	252,31
NEW CALEDONIA	4 664	2 230	-52,19	32 508	25 429	-21,78
NORTHERN MARIANA ISLANDS	1 409	4 009	184,53	3 392	5 178	52,65
SAINT VINCENT AND THE GRENADIN	0	15	-	0	85	-
VANUATU	16 685	4 587	-72,51	27 426	27 331	-0,35
WALLIS AND FUTUNA ISLANDS	333	1 713	414,41	2 905	11 077	281,31
AMERICAN SAMOA	0	18 484	-	0	45 674	-
COOK ISLANDS	412	781	89,56	4 246	4 235	-0,26
FIJI	6 062	8 558	41,17	41 984	62 776	49,52
KIRIBATI	778	150	-80,72	2 405	900	-62,58
SAMOA	1 198	50	-95,83	2 975	56	-98,12
SOLOMON ISLANDS	10 778	1 304	-87,90	18 556	12 295	-33,74
TONGA	0	161	-	0	2 311	-
EAST TIMOR	185 750	123 153	-33,70	198 817	159 044	-20,00
UNITED STATES	27 572 687	26 681 263	-3,23	84 780 519	85 207 803	0,50
CANADA	2 030 208	2 839 922	39,88	6 045 109	7 926 013	31,11
MEXICO	4 765 844	3 353 395	-29,64	14 623 558	8 845 229	-39,51
GUATEMALA	211 465	135 540	-35,90	753 914	511 321	-32,18
HONDURAS	0	130 511	-	0	420 341	-
PANAMA	27 873	0	-100,00	100 526	0	-100,00
CUBA	0	27 068	-	0	64 272	-
SURINAME	88 054	68 953	-21,69	188 177	161 636	-14,10
CHILE	532 588	699 402	31,32	2 162 519	2 215 507	2,45
VENEZUELA	1 395 436	1 976 540	41,64	5 959 982	6 353 103	6,60
ARGENTINA	5 521 625	3 687 841	-33,21	16 425 109	10 546 870	-35,79
BRAZIL	32 176 441	33 454 350	3,97	109 429 675	96 064 625	-12,21
COLOMBIA	2 650 974	2 058 510	-22,35	10 633 976	5 668 656	-46,69
URUGUAY	149 119	192 759	29,27	592 572	658 019	11,04
PARAGUAY	41 702	125 222	200,28	94 034	391 747	316,60
ECUADOR	232 970	324 907	39,46	815 692	899 653	10,29
PERU	474 873	1 336 218	181,38	2 079 729	4 149 652	99,53
GUYANA	46 578	87 161	87,13	99 214	195 649	97,20
BAHAMAS	3 396	1 305	-61,57	28 613	17 036	-40,46
JAMAICA	133 354	111 100	-16,69	325 164	264 999	-18,50
PUERTO RICO	1 073	143	-86,67	17 070	1 115	-93,47
DOMINICAN REPUBLIC	74 033	138 633	87,26	229 164	551 163	140,51
EL SALVADOR	241 167	205 042	-14,98	663 540	536 832	-19,10
COSTA RICA	15 894	175	-98,90	64 370	2 797	-95,65
BARBADOS	0	4	-	0	39	-
ANTIGUA AND BARBUDA	20	87	335,00	653	1 954	199,23
BERMUDA	174	251	44,25	1 747	2 657	52,09
FRENCH GUIANA	2 539	0	-100,00	13 579	0	-100,00
FRENCH POLYNESIA	26 103	5 290	-79,73	80 521	55 844	-30,65
GRENADA	0	5	-	0	148	-
MARTINIQUE	189	6	-96,83	1 338	75	-94,39
NETHERLANDS ANTILLES	2 446	11 280	361,16	8 914	18 521	107,77
TURKS AND CAICOS ISLANDS	3 330	0	-100,00	19 426	0	-100,00
GADELOUPE	4 952	1 535	-69,00	10 082	3 021	-70,04
SAINT KITTS AND NEVIS	101	360	256,44	2 219	6 802	206,53
UNITED KINGDOM	5 582 318	8 111 393	45,31	14 800 173	18 953 794	28,06
NETHERLANDS	3 440 113	3 617 209	5,15	8 692 429	9 233 191	6,22
FRANCE	705 170	630 400	-10,60	2 485 077	1 764 193	-29,01
GERMANY, FED. REP. OF	10 393 120	7 723 338	-25,69	36 434 436	24 209 648	-33,55
AUSTRIA	7 813	12 843	64,38	63 650	65 072	2,23
BELGIUM	11 189 813	9 997 505	-10,66	31 959 324	22 680 500	-29,03
SWITZERLAND	11 016	79 716	623,64	55 904	719 159	1 186,42
DENMARK	219 238	145 176	-33,78	722 658	807 273	11,71
NORWAY	92 639	55 481	-40,11	857 225	631 471	-26,34
SWEDEN	555 968	397 871	-28,44	3 098 191	2 466 521	-20,39
FINLAND	1 241 487	1 121 141	-9,69	3 212 951	2 435 135	-24,21
IRELAND	267 544	236 483	-11,61	498 991	499 217	0,05
ITALY	17 878 538	10 705 819	-40,12	53 980 625	26 628 036	-50,67
SPAIN	7 646 009	5 142 519	-32,74	24 715 591	13 776 088	-44,26
PORTUGAL	2 114 303	2 037 662	-3,62	8 752 151	6 516 757	-25,54
MONTERRAT	0	20	-	0	56	-

TABEL 5. PERKEMBANGAN EKSPOR INDONESIA MENURUT KOMODITI DAN NEGARA TUJUAN

JENIS BARANG	BERAT BERSIH (KG)		PERUB %	NILAI FOB (US \$)		PERUB %
	JAN-APR 2011	JAN-APR 2012		JAN-APR 2011	JAN-APR 2012	
(1)	(2)	(3)	(4)	(5)	(6)	(7)
GREECE	818 980	535 543	-34,61	3 060 739	1 937 968	-36,68
THE DEMOCRATIC REPUBLIC OF THE HUNGARY	50 404	46 470	-7,80	112 701	135 435	20,17
POLAND	702 666	421 970	-39,95	1 488 003	911 746	-38,73
ROMANIA	1 890 495	1 301 257	-31,17	5 217 854	3 987 191	-23,59
BULGARIA	210 739	479 445	127,51	683 060	1 629 059	138,49
YUGOSLAVIA	108 181	24 239	-77,59	423 211	60 514	-85,70
KYRGYZSTAN	135	100	-25,93	469	333	-29,00
UKRAINE	82 624	72 440	-12,33	304 833	277 725	-8,89
UZBEKISTAN	132 073	0	-100,00	397 141	0	-100,00
LITHUANIA	15 239	29 706	94,93	46 026	110 199	139,43
LATVIA	443 733	697 830	57,26	942 602	1 315 015	39,51
ESTONIA	221 784	574 655	159,11	670 026	1 127 449	68,27
CROATIA	603	116 638	19 242,95	1 644	185 783	11 200,67
MALTA	23 566	121 851	417,06	234 373	230 417	-1,69
SLOVAKIA	3 833	590	-84,61	15 108	3 036	-79,90
SLOVENIA	105	224	113,33	307	2 969	867,10
CZECH REPUBLIC	12 397	228 515	1 743,31	54 287	645 022	1 088,17
RUSSIA FEDERATION	127 585	103 316	-19,02	338 307	264 624	-21,78
	3 696 128	3 124 899	-15,45	10 697 663	6 695 127	-37,42
-BARANG DARI KARET	190 762 483	183 050 518	-4,04	795 757 473	829 695 544	4,26
JAPAN	20 808 930	19 934 092	-4,20	92 907 425	103 523 123	11,43
HONG KONG	662 828	629 878	-4,97	6 499 773	5 123 311	-21,18
KOREA, REPUBLIC OF	1 923 890	2 068 214	7,50	5 907 032	6 287 959	6,45
TAIWAN	2 990 632	2 046 523	-31,57	12 241 312	10 311 659	-15,76
CHINA	8 600 627	10 470 974	21,75	38 360 545	39 894 576	4,00
PAPUA NEW GUINEA	618 714	875 589	41,52	2 304 216	3 826 473	66,06
THAILAND	3 042 232	2 734 671	-10,11	14 608 635	16 179 471	10,75
SINGAPORE	3 620 111	2 099 796	-42,00	27 742 163	16 620 116	-40,09
PHILIPPINES	6 458 854	6 848 566	6,03	18 886 921	22 283 800	17,99
MALAYSIA	9 283 246	9 221 637	-0,66	28 209 778	36 046 875	27,78
MYANMAR	494 197	360 158	-27,12	1 863 108	1 646 099	-11,65
CAMBODIA	104 546	128 441	22,86	415 024	579 306	39,58
BRUNEI DARUSSALAM	221 595	158 109	-28,65	852 809	776 049	-9,00
LAO PEOPLE'S DEM. REP.	27 559	59 767	116,87	119 659	308 724	158,00
NEPAL	50 648	12 102	-76,11	171 397	53 927	-68,54
VIET NAM	2 885 020	1 567 841	-45,66	10 223 019	6 383 768	-37,55
MALDIVES	700	0	-100,00	1 259	0	-100,00
INDIA	898 833	517 943	-42,38	4 022 579	3 091 240	-23,15
PAKISTAN	1 468 854	1 135 606	-22,69	4 636 722	4 054 155	-12,56
BANGLADESH	1 041 979	766 998	-26,39	2 621 951	2 146 557	-18,13
SRI LANKA	709 079	501 544	-29,27	2 177 289	2 131 789	-2,09
AFGHANISTAN	89 362	34 673	-61,20	280 485	128 291	-54,26
IRAQ	310 128	773 917	149,55	1 279 876	3 296 493	157,56
IRAN (ISLAMIC REPUBLIC OF)	840 136	189 966	-77,39	2 745 660	763 848	-72,18
SAUDI ARABIA	6 493 637	8 532 140	31,39	25 532 950	37 238 158	45,84
ISRAEL	752 161	511 039	-32,06	3 143 096	2 197 507	-30,08
KUWAIT	62 533	116 408	86,15	228 644	511 993	123,93
JORDAN	758 804	878 167	15,73	2 700 126	3 729 558	38,13
LEBANON	251 017	361 932	44,19	1 007 718	1 617 062	60,47
YEMEN	1 452 572	596 778	-58,92	5 749 866	2 743 226	-52,29
OMAN	203 753	141 767	-30,42	821 443	673 384	-18,02
SYRIA ARAB REPUBLIC	740 763	413 886	-44,13	2 147 716	918 674	-57,23
TURKEY	2 233 840	1 075 840	-51,84	7 119 402	4 400 185	-38,19
UNITED ARAB EMIRATES	4 708 103	6 359 613	35,08	17 932 757	26 665 301	48,70
QATAR	245 559	207 907	-15,33	1 027 523	964 022	-6,18
BAHRAIN	60 476	61 630	1,91	228 207	258 077	13,09
CYPRUS	58 143	44 177	-24,02	204 533	217 674	6,42
EGYPT	3 189 016	2 616 115	-17,96	10 960 396	9 859 070	-10,05
LIBYAN ARAB JAMAHIRIYA	393 987	983 715	149,68	1 486 625	4 551 909	206,19
MOROCCO	149 365	143 741	-3,77	497 887	432 666	-13,10
TUNISIA	0	25 249	-	0	61 502	-
ALGERIA	380 353	654 090	71,97	1 274 634	2 572 191	101,80
SUDAN	237 981	233 897	-1,72	908 342	1 045 751	15,13
LESOTHO	0	12 479	-	0	49 985	-
ETHIOPIA	49 125	66 349	35,06	233 058	322 224	38,26
TANZANIA, UNITED REP. OF	0	11 944	-	0	63 684	-
MADAGASCAR	43	9 439	21 851,16	16	37 242	232 662,50
KENYA	75 940	41 692	-45,10	326 046	195 201	-40,13
REUNION	19 000	13 652	-28,15	73 665	69 260	-5,98
MOZAMBIQUE	641	0	-100,00	729	0	-100,00
BOTSWANA	0	6 129	-	0	33 849	-
TOGO	617	23 115	3 646,35	410	147 121	35 783,17
GHANA	252 710	176 127	-30,30	616 653	481 158	-21,97
GUINEA	777	193	-75,16	754	625	-17,11
ANGOLA	0	75	-	0	16 865	-
CONGO	24	0	-100,00	17	0	-100,00

TABEL 5. PERKEMBANGAN EKSPOR INDONESIA MENURUT KOMODITI DAN NEGARA TUJUAN

JENIS BARANG	BERAT BERSIH (KG)		PERUB %	NILAI FOB (US \$)		PERUB %
	JAN-APR 2011	JAN-APR 2012		JAN-APR 2011	JAN-APR 2012	
(1)	(2)	(3)	(4)	(5)	(6)	(7)
CAMEROON	6 176	0	-100,00	25 017	0	-100,00
NIGERIA	1 000 310	395 828	-60,43	4 235 135	1 604 734	-62,11
COTE D'IVOIRE	578	24 370	4 116,26	870	123 590	14 105,75
SENEGAL	56 773	23 956	-57,80	213 300	83 107	-61,04
BURKINA FASO	4 785	0	-100,00	25 897	0	-100,00
SEYCHELLES	345	125	-63,77	1 771	1 144	-35,40
UGANDA	66 834	42 126	-36,97	95 083	204 486	115,06
DJIBOUTI	12 526	0	-100,00	52 088	0	-100,00
SOUTH AFRICA	1 871 462	1 843 993	-1,47	7 442 007	8 155 842	9,59
ZIMBABWE	8 419	0	-100,00	52 933	0	-100,00
ZAMBIA	16	0	-100,00	5	0	-100,00
MALAWI	8 509	0	-100,00	32 261	0	-100,00
COMOROS	0	810	-	0	1 861	-
MAURITIUS	182 058	158 633	-12,87	647 148	662 586	2,39
AUSTRALIA	7 587 951	9 218 670	21,49	31 048 724	42 229 085	36,01
NEW ZEALAND	1 887 954	2 437 322	29,10	7 679 753	11 021 593	43,51
GUAM	14 295	12 470	-12,77	59 069	57 463	-2,72
NEW CALEDONIA	3 975	29 845	650,82	17 653	124 626	605,98
SAINT VINCENT AND THE GRENADIN	0	70	-	0	219	-
VANUATU	23 912	100	-99,58	101 090	93	-99,91
WALLIS AND FUTUNA ISLANDS	0	4	-	0	1 083	-
FIJI	60 837	61 460	1,02	232 967	305 988	31,34
SAMOA	0	4 724	-	0	22 872	-
SOLOMON ISLANDS	285	200	-29,82	1 331	485	-63,56
EAST TIMOR	350 319	280 498	-19,93	1 021 224	997 306	-2,34
UNITED STATES	46 836 449	45 306 051	-3,27	196 521 052	203 130 797	3,36
CANADA	1 778 654	1 341 341	-24,59	7 430 630	5 781 550	-22,19
MEXICO	1 406 552	1 454 238	3,39	4 801 177	5 370 362	11,86
GUATEMALA	69 516	78 397	12,78	309 516	335 570	8,42
HONDURAS	67 577	49 411	-26,88	277 434	223 709	-19,36
NICARAGUA	44 096	11 926	-72,95	150 665	43 680	-71,01
PANAMA	240 717	322 530	33,99	1 005 583	1 398 061	39,03
SURINAME	23 761	0	-100,00	65 244	0	-100,00
CHILE	232 880	165 686	-28,85	845 686	622 322	-26,41
VENEZUELA	217 403	184 070	-15,33	830 866	734 627	-11,58
ARGENTINA	327 592	301 442	-7,98	1 342 558	1 205 899	-10,18
BRAZIL	1 138 993	1 480 134	29,95	4 280 115	5 993 768	40,04
COLOMBIA	525 444	638 758	21,57	1 372 525	1 742 732	26,97
BOLIVIA	150 161	91 559	-39,03	493 767	326 077	-33,96
URUGUAY	260 125	138 045	-46,93	845 264	564 578	-33,21
PARAGUAY	219 694	137 098	-37,60	813 275	567 718	-30,19
ECUADOR	84 408	66 542	-21,17	233 327	232 509	-0,35
PERU	310 312	397 454	28,08	1 026 418	1 672 085	62,90
TRINIDAD AND TOBAGO	20 926	11 872	-43,27	74 948	41 222	-45,00
JAMAICA	105 332	4 627	-95,61	406 328	18 551	-95,43
PUERTO RICO	501 393	310 543	-38,06	2 063 309	1 326 626	-35,70
DOMINICAN REPUBLIC	161 987	151 211	-6,65	496 735	625 191	25,86
EL SALVADOR	71 242	114 456	60,66	290 747	553 353	90,32
COSTA RICA	187 925	122 518	-34,80	751 092	540 759	-28,00
HAITI	49 566	23 872	-51,84	215 739	95 433	-55,76
BARBADOS	9 866	0	-100,00	41 380	0	-100,00
ARUBA	21 936	0	-100,00	70 066	0	-100,00
BERMUDA	5 095	0	-100,00	16 977	0	-100,00
DOMINICA	10 146	0	-100,00	43 494	0	-100,00
FRENCH POLYNESIA	11 725	188	-98,40	51 258	1 167	-97,72
MARTINIQUE	53 844	0	-100,00	200 727	0	-100,00
NETHERLANDS ANTILLES	1	0	-100,00	10	0	-100,00
GUADELOUPE	8 290	10 662	28,61	38 201	43 275	13,28
UNITED KINGDOM	6 088 607	4 110 396	-32,49	24 692 340	21 203 799	-14,13
NETHERLANDS	4 085 295	3 640 797	-10,88	17 603 765	16 504 696	-6,24
FRANCE	1 385 463	1 520 168	9,72	6 555 310	6 739 739	2,81
GERMANY, FED. REP. OF	8 347 188	6 150 332	-26,32	47 452 998	40 007 526	-15,69
AUSTRIA	46 142	7 933	-82,81	194 693	56 788	-70,83
BELGIUM	2 504 771	2 900 554	15,80	10 518 299	13 453 149	27,90
SWITZERLAND	278 293	37 251	-86,61	1 298 296	98 735	-92,40
LUXEMBOURG	367 064	485 138	32,17	1 964 306	2 508 609	27,71
DENMARK	783 068	652 298	-16,70	2 374 483	1 919 690	-19,15
NORWAY	65 055	63 504	-2,38	344 147	323 604	-5,97
SWEDEN	213 896	155 692	-27,21	1 024 908	722 581	-29,50
FINLAND	173 125	102 545	-40,77	791 258	366 756	-53,65
IRELAND	141 676	95 572	-32,54	374 767	356 609	-4,85
ITALY	3 981 658	3 045 501	-23,51	18 771 557	14 179 566	-24,46
SPAIN	920 214	835 231	-9,24	4 691 664	4 111 365	-12,37
PORTUGAL	138 135	76 913	-44,32	697 066	401 602	-42,39
ICELAND	40 775	10 092	-75,25	188 598	45 178	-76,05
GREECE	246 200	200 703	-18,48	1 061 910	903 710	-14,90
HUNGARY	133	204	53,38	4 674	3 768	-19,38

TABEL 5. PERKEMBANGAN EKSPOR INDONESIA MENURUT KOMODITI DAN NEGARA TUJUAN

JENIS BARANG	BERAT BERSIH (KG)		PERUB %	NILAI FOB (US \$)		PERUB %
	JAN-APR 2011	JAN-APR 2012		JAN-APR 2011	JAN-APR 2012	
(1)	(2)	(3)	(4)	(5)	(6)	(7)
POLAND	605 876	914 992	51,02	3 062 101	4 931 454	61,05
ROMANIA	6 797	19 050	180,27	42 767	106 908	149,98
ALBANIA	34 234	0	-100,00	141 072	0	-100,00
ARMENIA	0	3 173	-	0	14 384	-
AZERBAIJAN	38 319	20 601	-46,24	156 271	26 993	-82,73
KAZAKHSTAN	17 628	0	-100,00	20 794	0	-100,00
MOLDOVA, REPUBLIC OF	0	11 668	-	0	67 593	-
UKRAINE	127 366	230 340	80,85	465 344	987 013	112,10
LITHUANIA	77 540	66 466	-14,28	410 587	350 112	-14,73
LATVIA	250 710	269 035	7,31	930 840	1 183 019	27,09
ESTONIA	399 734	329 743	-17,51	1 584 560	1 598 332	0,87
GEORGIA	197 090	150 863	-23,45	748 774	755 948	0,96
CROATIA	4 301	20 868	385,19	48 421	85 816	77,23
SLOVENIA	74 456	135 658	82,20	360 435	624 369	73,23
CZECH REPUBLIC	86 258	48 728	-43,51	558 091	504 885	-9,53
RUSSIA FEDERATION	809 849	1 832 384	126,26	2 929 088	8 228 731	180,93
-SHEET	21 593 655	18 218 589	-15,63	103 851 690	67 386 042	-35,11
JAPAN	1 541 992	1 564 950	1,49	7 589 445	5 900 131	-22,26
KOREA, REPUBLIC OF	242 660	40 640	-83,25	1 286 181	157 930	-87,72
TAIWAN	3 661 187	3 425 076	-6,45	17 007 849	12 850 423	-24,44
CHINA	2 285 606	2 948 538	29,00	11 442 577	10 834 724	-5,31
SINGAPORE	2 003 327	834 044	-58,37	10 187 427	2 952 569	-71,02
PHILIPPINES	40 320	20 160	-50,00	221 760	80 640	-63,64
MALAYSIA	694 077	104 130	-85,00	2 531 269	335 103	-86,76
INDIA	3 150 537	2 581 271	-18,07	14 746 805	9 073 685	-38,47
PAKISTAN	120 960	322 560	166,67	683 424	1 189 953	74,12
SRI LANKA	40 320	40 320	0,00	185 888	139 104	-25,17
ISRAEL	0	241 920	-	0	937 843	-
TURKEY	295 745	438 720	48,34	1 294 726	1 648 783	27,35
UNITED ARAB EMIRATES	18 306	18 306	0,00	110 019	60 410	-45,09
SOUTH AFRICA	59 520	19 200	-67,74	324 739	66 762	-79,44
AUSTRALIA	0	483 840	-	0	1 780 131	-
UNITED STATES	3 635 992	2 551 926	-29,81	17 122 118	9 539 634	-44,28
CANADA	181 440	100 800	-44,44	967 982	384 352	-60,29
CHILE	0	141 120	-	0	556 416	-
ARGENTINA	58 626	20 160	-65,61	319 280	80 640	-74,74
BRAZIL	252 546	531 840	110,59	1 313 441	2 036 486	55,05
NORFOLK ISLANDS	60 480	0	-100,00	316 915	0	-100,00
UNITED KINGDOM	20 193	20 160	-0,16	64 764	75 802	17,04
NETHERLANDS	715 282	456 960	-36,11	3 618 246	1 677 493	-53,64
FRANCE	528 298	40 320	-92,37	2 656 120	152 611	-94,25
GERMANY, FED. REP. OF	742 240	594 240	-19,94	3 726 614	2 246 434	-39,72
BELGIUM	20 160	154 560	666,67	117 482	610 896	419,99
FINLAND	207	0	-100,00	751	0	-100,00
ITALY	385 919	0	-100,00	2 049 074	0	-100,00
SPAIN	81 674	96	-99,88	332 521	183	-99,94
PORTUGAL	0	40 320	-	0	129 629	-
GREECE	0	20 160	-	0	69 149	-
POLAND	0	36 612	-	0	147 363	-
UKRAINE	54 918	54 918	0,00	330 057	193 312	-41,43
LITHUANIA	18 306	18 306	0,00	75 512	72 492	-4,00
ESTONIA	19 200	20 160	5,00	97 152	73 181	-24,67
SLOVENIA	19 200	39 360	105,00	110 400	154 152	39,63
RUSSIA FEDERATION	644 417	292 896	-54,55	3 021 152	1 177 626	-61,02
-CRUMB RUBBER	822 346 111	733 732 836	-10,78	4 052 907 242	2 622 460 969	-35,29
JAPAN	129 874 800	129 703 560	-0,13	644 687 336	460 519 209	-28,57
HONG KONG	20 160	0	-100,00	88 956	0	-100,00
KOREA, REPUBLIC OF	36 489 437	45 475 920	24,63	177 914 513	162 010 455	-8,94
TAIWAN	6 511 672	6 229 440	-4,33	32 247 070	22 347 780	-30,70
CHINA	126 337 757	126 187 040	-0,12	621 548 200	455 576 284	-26,70
THAILAND	98 000	0	-100,00	413 284	0	-100,00
SINGAPORE	34 185 474	26 426 400	-22,70	164 838 575	93 334 300	-43,38
PHILIPPINES	2 318 400	1 915 200	-17,39	11 379 554	6 871 258	-39,62
MALAYSIA	651 523	1 207 080	85,27	3 127 174	4 308 459	37,77
VIET NAM	362 879	0	-100,00	1 567 440	0	-100,00
INDIA	13 772 637	19 654 146	42,70	66 015 529	72 226 082	9,41
PAKISTAN	927 359	1 048 320	13,04	4 344 708	3 616 461	-16,76
SRI LANKA	181 440	0	-100,00	885 783	0	-100,00
IRAN (ISLAMIC REPUBLIC OF)	1 723 679	201 600	-88,30	7 913 992	708 650	-91,05
ISRAEL	887 038	2 459 520	177,27	4 148 769	10 059 479	142,47
JORDAN	0	151 200	-	0	500 306	-
TURKEY	21 860 853	16 411 500	-24,93	107 954 509	57 966 690	-46,30
UNITED ARAB EMIRATES	141 120	0	-100,00	807 565	0	-100,00
EGYPT	2 580 480	2 042 460	-20,85	13 182 871	7 271 807	-44,84
TANZANIA, UNITED REP. OF	20 160	0	-100,00	86 285	0	-100,00

TABEL 5. PERKEMBANGAN EKSPOR INDONESIA MENURUT KOMODITI DAN NEGARA TUJUAN

JENIS BARANG	BERAT BERSIH (KG)		PERUB %	NILAI FOB (US \$)		PERUB %
	JAN-APR 2011	JAN-APR 2012		JAN-APR 2011	JAN-APR 2012	
(1)	(2)	(3)	(4)	(5)	(6)	(7)
KENYA	403 199	322 560	-20,00	2 132 162	1 133 588	-46,83
SENEGAL	0	504 000	-	0	1 858 852	-
SOUTH AFRICA	10 886 398	8 547 840	-21,48	55 330 488	30 548 226	-44,79
AUSTRALIA	1 955 518	1 854 720	-5,15	9 476 634	6 621 075	-30,13
AMERICAN SAMOA	106 400	0	-100,00	574 747	0	-100,00
UNITED STATES	198 693 858	166 201 450	-16,35	967 080 636	589 645 137	-39,03
CANADA	25 438 840	21 425 040	-15,78	126 420 283	76 550 316	-39,45
MEXICO	3 594 077	6 498 240	80,80	17 619 533	23 584 187	33,85
PANAMA	100 800	0	-100,00	480 025	0	-100,00
CHILE	907 200	1 108 800	22,22	4 283 676	4 039 095	-5,71
VENEZUELA	2 459 520	1 935 360	-21,31	10 790 323	7 111 396	-34,09
ARGENTINA	8 860 319	9 185 400	3,67	44 019 597	32 572 785	-26,00
BRAZIL	33 049 906	20 873 020	-36,84	165 279 094	74 754 214	-54,77
COLOMBIA	2 307 199	2 002 560	-13,20	11 357 339	7 219 191	-36,44
ECUADOR	2 298 240	383 040	-83,33	11 484 151	1 353 510	-88,21
PERU	1 068 478	0	-100,00	5 188 237	0	-100,00
COSTA RICA	1 008 000	0	-100,00	5 113 264	0	-100,00
DOMINICA	0	45 360	-	0	150 348	-
UNITED KINGDOM	9 563 114	6 589 940	-31,09	48 267 914	23 645 716	-51,01
NETHERLANDS	22 089 297	14 328 720	-35,13	108 956 904	51 068 218	-53,13
FRANCE	24 683 385	15 939 560	-35,42	123 474 003	57 785 218	-53,20
GERMANY, FED. REP. OF	19 141 912	18 864 720	-1,45	97 898 825	67 780 204	-30,77
BELGIUM	4 435 198	7 842 240	76,82	21 562 604	27 949 855	29,62
LUXEMBOURG	1 008 000	1 512 000	50,00	4 893 760	5 474 767	11,87
SWEDEN	221 760	262 080	18,18	1 072 306	1 005 934	-6,19
FINLAND	6 995 520	3 951 360	-43,52	34 792 696	13 950 768	-59,90
IRELAND	703 080	657 720	-6,45	3 415 987	2 296 178	-32,78
ITALY	9 988 432	8 294 160	-16,96	51 314 295	29 773 669	-41,98
SPAIN	23 649 911	12 930 120	-45,33	117 689 537	46 470 412	-60,51
HUNGARY	912 240	2 212 560	142,54	4 756 137	7 847 049	64,99
POLAND	7 391 157	6 055 560	-18,07	37 896 481	21 531 310	-43,18
ROMANIA	6 418 439	6 680 520	4,08	32 621 099	24 073 325	-26,20
BULGARIA	1 247 400	861 840	-30,91	6 073 342	3 046 531	-49,84
BELARUS	100 800	0	-100,00	553 342	0	-100,00
LITHUANIA	2 096 640	745 920	-64,42	10 619 645	2 701 037	-74,57
LATVIA	0	1 572 480	-	0	5 652 859	-
SLOVENIA	4 942 418	1 774 480	-64,10	23 907 739	6 123 521	-74,39
RUSSIA FEDERATION	4 674 588	2 656 080	-43,18	23 358 324	9 825 258	-57,94
-CREPE	15 463 469	11 953 800	-22,70	76 383 410	43 341 371	-43,26
JAPAN	348 476	213 120	-38,84	1 721 803	844 387	-50,96
KOREA, REPUBLIC OF	222	20 160	8 981,08	750	68 544	9 039,20
CHINA	775 680	10 080	-98,70	3 280 172	40 118	-98,78
THAILAND	60 480	0	-100,00	270 043	0	-100,00
SINGAPORE	1 081 017	0	-100,00	5 170 414	0	-100,00
MALAYSIA	60 480	8 820	-85,42	269 741	32 266	-88,04
INDIA	100 800	0	-100,00	311 472	0	-100,00
ISRAEL	0	40 320	-	0	130 637	-
TURKEY	20 160	0	-100,00	84 269	0	-100,00
UNITED ARAB EMIRATES	907 200	0	-100,00	4 086 627	0	-100,00
MOROCCO	20 160	0	-100,00	115 678	0	-100,00
UNITED STATES	8 122 781	8 167 460	0,55	40 578 753	29 278 400	-27,85
CANADA	1 565 760	1 886 080	20,46	8 517 850	7 101 603	-16,63
MEXICO	60 480	40 320	-33,33	297 158	136 685	-54,00
CHILE	20 160	0	-100,00	107 150	0	-100,00
ARGENTINA	20 160	0	-100,00	105 034	0	-100,00
BRAZIL	20 160	15 120	-25,00	86 688	61 614	-28,92
UNITED KINGDOM	20 160	0	-100,00	114 106	0	-100,00
NETHERLANDS	1 213	0	-100,00	5 242	0	-100,00
FRANCE	241 920	181 440	-25,00	1 232 078	686 549	-44,28
GERMANY, FED. REP. OF	766 080	100 800	-86,84	3 650 441	341 692	-90,64
ITALY	1 048 320	1 149 120	9,62	5 357 866	4 146 104	-22,62
SPAIN	181 440	100 800	-44,44	905 969	393 080	-56,61
GREECE	20 160	20 160	0,00	114 106	79 692	-30,16
-BUNGKIL KELAPA	77 302 411	135 895 368	75,80	14 551 685	23 771 147	63,36
JAPAN	270 000	270 000	0,00	62 330	60 730	-2,57
KOREA, REPUBLIC OF	64 909 834	111 309 463	71,48	12 258 681	20 521 001	67,40
CHINA	15 000	2 800 000	18 566,67	945	574 000	60 640,74
THAILAND	0	8 625 215	-	0	474 386	-
MALAYSIA	30 000	25 000	-16,67	2 964	5 158	74,02
VIET NAM	4 000 000	7 363 910	84,10	720 000	1 159 143	60,99
INDIA	5 074 630	5 500 000	8,38	880 727	973 500	10,53
EAST TIMOR	187	1 780	851,87	483	3 229	568,53
NETHERLANDS	3 002 760	0	-100,00	625 555	0	-100,00
-DEDAK/BEKATUL	123 656 434	130 465 744	5,51	24 197 078	26 724 276	10,44

TABEL 5. PERKEMBANGAN EKSPOR INDONESIA MENURUT KOMODITI DAN NEGARA TUJUAN

JENIS BARANG	BERAT BERSIH (KG)		PERUB %	NILAI FOB (US \$)		PERUB %
	JAN-APR 2011	JAN-APR 2012		JAN-APR 2011	JAN-APR 2012	
(1)	(2)	(3)	(4)	(5)	(6)	(7)
JAPAN	22 327 090	938 880	-95,79	4 348 067	188 274	-95,67
KOREA, REPUBLIC OF	48 300 000	74 112 600	53,44	9 210 600	14 809 738	60,79
TAIWAN	0	117 264	-	0	25 964	-
CHINA	0	1 200 000	-	0	559 280	-
THAILAND	600 000	0	-100,00	112 440	0	-100,00
PHILIPPINES	446 250	7 100 000	1 491,04	94 732	1 450 770	1 431,45
MALAYSIA	0	50 000	-	0	11 508	-
VIET NAM	51 983 094	46 947 000	-9,69	10 431 239	9 678 742	-7,21
-LAINNYA	980 133 570	1 228 985 495	25,39	145 177 593	124 323 067	-14,36
JAPAN	3 570 584	3 225 395	-9,67	1 463 333	1 288 408	-11,95
KOREA, REPUBLIC OF	121 538 030	115 295 555	-5,14	17 239 417	10 829 608	-37,18
TAIWAN	628 920	780 970	24,18	235 218	418 528	77,93
CHINA	28 798 501	121 370 490	321,45	3 183 962	11 635 646	265,45
THAILAND	55 818 392	65 030 490	16,50	5 912 973	4 293 194	-27,39
SINGAPORE	192 714	227 745	18,18	187 515	935 042	398,65
PHILIPPINES	3 500 000	6 617 060	89,06	525 000	557 509	6,19
MALAYSIA	358 468	256 590	-28,42	303 119	175 895	-41,97
MYANMAR	0	400	-	0	11 556	-
BRUNEI DARUSSALAM	19 996	30 000	50,03	21 000	31 175	48,45
NEPAL	420	441	5,00	6 859	5 693	-17,00
VIET NAM	48 855 595	62 782 780	28,51	6 515 557	6 330 993	-2,83
INDIA	808 087	98 000	-87,87	766 415	390 167	-49,09
PAKISTAN	1 789 860	212 800	-88,11	208 022	6 143	-97,05
BANGLADESH	1 388 395	1 844 653	32,86	925 567	1 237 957	33,75
SRI LANKA	511 277	239 000	-53,25	504 981	287 376	-43,09
IRAN (ISLAMIC REPUBLIC OF)	0	285 000	-	0	326 601	-
SAUDI ARABIA	10 094 956	27 500 001	172,41	1 504 328	2 512 258	67,00
LEBANON	0	5 000	-	0	1 920	-
YEMEN	319 990	0	-100,00	386 462	0	-100,00
TURKEY	740 000	97 000	-86,89	654 550	90 925	-86,11
UNITED ARAB EMIRATES	59 999	119 300	98,84	60 322	100 416	66,47
GHANA	0	83 280	-	0	30 953	-
GUINEA	0	3	-	0	9	-
ANGOLA	0	105 000	-	0	52 500	-
NIGERIA	100 000	100 000	0,00	72 500	75 000	3,45
AUSTRALIA	562 412	89 500	-84,09	1 051 203	312 167	-70,30
NEW ZEALAND	261 828 074	234 379 000	-10,48	35 221 408	23 499 477	-33,28
GUAM	0	250	-	0	5 760	-
EAST TIMOR	123 200	908 450	637,38	13 656	93 329	583,43
UNITED STATES	7 281 974	19 458	-99,73	1 109 383	55 300	-95,02
CANADA	1 000	0	-100,00	2 695	0	-100,00
VENEZUELA	0	38 000	-	0	41 420	-
UNITED KINGDOM	10 652 349	20 400 000	91,51	1 399 406	2 260 000	61,50
NETHERLANDS	418 557 338	551 696 884	31,81	65 352 190	54 690 211	-16,31
GERMANY, FED. REP. OF	1	0	-100,00	5	0	-100,00
BELGIUM	17 988	0	-100,00	1 704	0	-100,00
IRELAND	0	15 000 000	-	0	1 575 000	-
ITALY	15 050	0	-100,00	843	0	-100,00
GREECE	2 000 000	90 000	-95,50	348 000	100 806	-71,03
SLOVENIA	0	57 000	-	0	64 125	-
-MINYAK ATSIRI LAINNYA	1 175 370	2 193 875	86,65	50 082 324	27 730 095	-44,63
JAPAN	7 216	4 205	-41,73	96 060	178 522	85,84
HONG KONG	8 280	3 086	-62,73	160 911	53 465	-66,77
KOREA, REPUBLIC OF	3 710	260	-92,99	58 887	16 729	-71,59
TAIWAN	9 872	1 063	-89,23	104 619	98 802	-5,56
CHINA	119 519	38 586	-67,72	2 279 784	636 540	-72,08
THAILAND	15 167	404	-97,34	18 679	7 464	-60,04
SINGAPORE	218 188	196 747	-9,83	10 238 316	4 296 143	-58,04
PHILIPPINES	12	216	1 700,00	60	630	950,00
MALAYSIA	4 252	5 313	24,95	83 786	68 397	-18,37
MYANMAR	0	32	-	0	160	-
BRUNEI DARUSSALAM	41	0	-100,00	282	0	-100,00
VIET NAM	1 000	2 600	160,00	39 960	56 648	41,76
MALDIVES	7	0	-100,00	72	0	-100,00
INDIA	145 192	155 571	7,15	3 476 188	3 051 204	-12,23
PAKISTAN	4 999	1 500	-69,99	436 300	40 400	-90,74
BANGLADESH	2 700	0	-100,00	8 710	0	-100,00
TURKEY	14 767	0	-100,00	455 014	0	-100,00
UNITED ARAB EMIRATES	1 250	10 150	712,00	120 700	362 680	200,48
EGYPT	800	1 000	25,00	54 300	22 450	-58,66
NIGERIA	0	3 610	-	0	9 208	-
SOUTH AFRICA	2 000	2 880	44,00	37 000	51 120	38,16
MAURITIUS	207	0	-100,00	540	0	-100,00
AUSTRALIA	316	2 945	831,96	18 490	72 602	292,66
NEW ZEALAND	0	160	-	0	4 512	-

TABEL 5. PERKEMBANGAN EKSPOR INDONESIA MENURUT KOMODITI DAN NEGARA TUJUAN

JENIS BARANG	BERAT BERSIH (KG)		PERUB %	NILAI FOB (US \$)		PERUB %
	JAN-APR 2011	JAN-APR 2012		JAN-APR 2011	JAN-APR 2012	
(1)	(2)	(3)	(4)	(5)	(6)	(7)
GUAM	1	0	-100,00	2	0	-100,00
FIJI	328	250	-23,78	3 274	1 645	-49,76
EAST TIMOR	0	670	-	0	144	-
UNITED STATES	258 249	1 498 255	480,16	12 874 862	9 904 813	-23,07
CANADA	2 675	585	-78,13	84 152	21 015	-75,03
MEXICO	43 388	3 060	-92,95	931 201	167 688	-81,99
ARGENTINA	270	780	188,89	10 904	21 076	93,29
BRAZIL	5 704	7 290	27,81	180 938	204 558	13,05
COLOMBIA	1 600	0	-100,00	49 800	0	-100,00
DOMINICAN REPUBLIC	0	9 072	-	0	194 762	-
UNITED KINGDOM	19 760	18 616	-5,79	1 061 118	698 716	-34,15
NETHERLANDS	27 746	18 500	-33,32	1 693 058	1 298 855	-23,28
FRANCE	104 350	24 835	-76,20	7 046 286	1 372 044	-80,53
GERMANY, FED. REP. OF	86 396	55 020	-36,32	4 522 447	1 188 004	-73,73
BELGIUM	544	4 050	644,49	17 750	93 365	426,00
SWITZERLAND	35 169	2 995	-91,48	2 834 254	477 842	-83,14
ITALY	16 015	2 790	-82,58	550 246	75 870	-86,21
SPAIN	13 680	101 579	642,54	533 374	2 958 126	454,61
ESTONIA	0	15 200	-	0	23 896	-
-WANGI-WANGIAN DARI MINYAK ATS	45 701 216	33 342 160	-27,04	140 653 079	162 205 876	15,32
JAPAN	970 321	743 458	-23,38	5 489 920	5 684 715	3,55
HONG KONG	649 367	666 438	2,63	9 502 878	9 303 555	-2,10
KOREA, DEM. PEOPLE'S REP.	6 758	0	-100,00	11 444	0	-100,00
KOREA, REPUBLIC OF	126 340	1 192 145	843,60	1 191 464	3 197 557	168,37
TAIWAN	1 555 733	1 617 592	3,98	3 038 651	2 895 445	-4,71
CHINA	475 181	277 503	-41,60	2 168 593	1 625 670	-25,04
MONGOLIA	0	11 131	-	0	35 065	-
MACAU	0	5 292	-	0	29 203	-
PAPUA NEW GUINEA	136 627	143 635	5,13	472 018	591 403	25,29
THAILAND	2 803 022	3 105 769	10,80	15 906 571	16 954 446	6,59
SINGAPORE	1 586 766	1 652 589	4,15	25 411 263	33 917 910	33,48
PHILIPPINES	21 883 571	5 346 121	-75,57	21 566 345	19 997 521	-7,27
MALAYSIA	3 395 912	3 986 225	17,38	13 066 946	16 075 397	23,02
MYANMAR	139 509	94 208	-32,47	1 013 314	541 845	-46,53
CAMBODIA	6 611	56 850	759,93	36 666	364 066	892,93
BRUNEI DARUSSALAM	280 583	236 315	-15,78	1 103 530	1 004 426	-8,98
LAO PEOPLE'S DEM. REP.	680	266	-60,88	2 907	2 788	-4,09
NEPAL	13 976	6 418	-54,08	18 889	28 218	49,39
VIET NAM	529 758	2 326 963	339,25	4 311 698	5 194 473	20,47
MALDIVES	172 451	176 318	2,24	359 605	502 224	39,66
INDIA	777 113	686 759	-11,63	2 654 967	2 482 571	-6,49
PAKISTAN	496 646	346 516	-30,23	2 395 218	1 968 700	-17,81
BANGLADESH	57 828	102 750	77,68	305 831	437 104	42,92
SRI LANKA	137 782	134 192	-2,61	386 596	441 990	14,33
AFGHANISTAN	11 296	153 240	1 256,59	30 870	415 649	1 246,45
IRAQ	0	12 181	-	0	20 880	-
IRAN (ISLAMIC REPUBLIC OF)	377 901	65 244	-82,74	1 113 434	142 281	-87,22
SAUDI ARABIA	292 550	212 875	-27,23	800 986	826 090	3,13
ISRAEL	175	197	12,57	3 497	4 644	32,80
KUWAIT	1 922	1 315	-31,58	32 708	32 721	0,04
JORDAN	0	27 858	-	0	82 211	-
LEBANON	5 011	127	-97,47	23 296	1 135	-95,13
YEMEN	457 829	366 223	-20,01	1 008 480	1 005 139	-0,33
OMAN	14 719	0	-100,00	18 682	0	-100,00
SYRIA ARAB REPUBLIC	5 587	0	-100,00	25 309	0	-100,00
TURKEY	8 607	8 077	-6,16	199 100	154 037	-22,63
UNITED ARAB EMIRATES	3 364 633	4 682 641	39,17	11 680 644	14 862 818	27,24
QATAR	6 486	12 306	89,73	27 342	71 824	162,69
BAHRAIN	0	1 693	-	0	7 987	-
CYPRUS	0	9 785	-	0	208 603	-
EGYPT	3 201	42 553	1 229,37	68 188	191 175	180,36
LIBYAN ARAB JAMAHIRIYA	67 895	235 218	246,44	232 976	701 971	201,31
MOROCCO	1 781	4 479	151,49	36 904	80 450	118,00
ALGERIA	20 165	27 155	34,66	56 418	73 240	29,82
SUDAN	102 485	6 380	-93,77	497 673	17 868	-96,41
ERITREA	2 070	0	-100,00	4 577	0	-100,00
TANZANIA, UNITED REP. OF	291 926	244 415	-16,28	698 748	704 184	0,78
MADAGASCAR	81 653	48 243	-40,92	62 891	8 318	-86,77
SOMALIA	0	12 600	-	0	21 863	-
KENYA	259 683	375 759	44,70	481 313	745 075	54,80
REUNION	18	51	183,33	60	80	33,33
MOZAMBIQUE	27	0	-100,00	43	0	-100,00
EQUATORIAL GUINEA	3 289	3 012	-8,42	3 583	9 415	162,77
TOGO	10 369	9 016	-13,05	30 856	23 424	-24,09
GHANA	159 017	266 196	67,40	608 005	809 789	33,19
LIBERIA	326	0	-100,00	383	0	-100,00

TABEL 5. PERKEMBANGAN EKSPOR INDONESIA MENURUT KOMODITI DAN NEGARA TUJUAN

JENIS BARANG	BERAT BERSIH (KG)		PERUB %	NILAI FOB (US \$)		PERUB %
	JAN-APR 2011	JAN-APR 2012		JAN-APR 2011	JAN-APR 2012	
(1)	(2)	(3)	(4)	(5)	(6)	(7)
GUINEA	17	3 158	18 476,47	22	2 644	11 918,18
ANGOLA	66 600	277 200	316,22	48 935	461 969	844,05
CONGO	0	4 950	-	0	16 320	-
CAMEROON	177	44 632	25 115,82	256	83 708	32 598,44
NIGERIA	596 822	386 065	-35,31	1 602 725	3 146 382	96,31
SIERRA LEONE	0	238	-	0	600	-
GABON	39 766	0	-100,00	115 664	0	-100,00
COTE D'IVOIRE	0	395	-	0	5 978	-
SENEGAL	250 295	165 594	-33,84	209 026	198 147	-5,20
BENIN	64 065	44 175	-31,05	367 451	71 473	-80,55
BURKINA FASO	0	1 352	-	0	2 765	-
GAMBIA	0	2 042	-	0	8 904	-
SEYCHELLES	6 261	106	-98,31	25 349	3 558	-85,96
UGANDA	491 201	554 891	12,97	1 024 929	1 216 172	18,66
DJIBOUTI	209 160	111 840	-46,53	341 156	126 473	-62,93
SAO TOME AND PRINCIPE	0	1 433	-	0	3 613	-
SOUTH AFRICA	78 827	24 941	-68,36	421 719	143 050	-66,08
ZIMBABWE	0	1 948	-	0	8 614	-
MAURITIUS	45 753	240 517	425,69	122 894	579 631	371,65
RWANDA	589	20 765	3 425,47	985	40 541	4 015,84
VIRGIN ISLANDS (BRITISH)	1	0	-100,00	198	0	-100,00
AUSTRALIA	383 005	70 877	-81,49	1 298 995	462 954	-64,36
NEW ZEALAND	4 883	4 033	-17,41	29 689	75 845	155,46
MICRONESIA, FED. STATES OF	3 803	4 403	15,78	7 961	14 027	76,20
GUAM	1 961	54	-97,25	60 738	1 055	-98,26
PALAU	1	215	21 400,00	9	9 781	108 577,78
NEW CALEDONIA	1 433	1 305	-8,93	818 627	2 199	-99,73
NORTHERN MARIANA ISLANDS	9 712	1 374	-85,85	30 476	11 020	-63,84
SAINT VINCENT AND THE GRENADIN	0	486	-	0	2 119	-
VANUATU	47 555	61 285	28,87	69 709	62 744	-9,99
WALLIS AND FUTUNA ISLANDS	2 660	0	-100,00	7 661	0	-100,00
AMERICAN SAMOA	114	0	-100,00	393	0	-100,00
COOK ISLANDS	0	302	-	0	1 643	-
FIJI	106 650	60 672	-43,11	389 381	306 041	-21,40
KIRIBATI	8 594	6 434	-25,13	19 112	16 887	-11,64
MARSHALL ISLANDS	0	93	-	0	262	-
SAMOA	16 972	1 439	-91,52	26 645	6 528	-75,50
SOLOMON ISLANDS	3 537	7 719	118,24	11 331	38 924	243,52
TONGA	3 708	569	-84,65	2 800	3 450	23,21
TUVALU	0	115	-	0	2 838	-
EAST TIMOR	592 475	503 905	-14,95	831 493	1 179 100	41,81
UNITED STATES	211 540	194 416	-8,09	820 481	863 372	5,23
CANADA	0	678	-	0	1 479	-
MEXICO	16 114	150	-99,07	121 878	12 132	-90,05
SURINAME	3 816	1 338	-64,94	29 650	6 201	-79,09
CHILE	9 359	2 795	-70,14	17 103	22 285	30,30
ARGENTINA	1	25	2 400,00	2	205	10 150,00
BRAZIL	109	125	14,68	577	4 161	621,14
COLOMBIA	160	0	-100,00	565	0	-100,00
TRINIDAD AND TOBAGO	4 556	144	-96,84	5 150	504	-90,21
JAMAICA	28	0	-100,00	47	0	-100,00
BELIZE	16 594	9 890	-40,40	48 500	13 855	-71,43
EL SALVADOR	1	0	-100,00	180	0	-100,00
HAITI	95 040	71 280	-25,00	184 800	131 076	-29,07
BARBADOS	761	12 269	1 512,22	1 356	36 958	2 625,52
ANTIGUA AND BARBUDA	12	0	-100,00	35	0	-100,00
BERMUDA	0	11	-	0	109	-
CAPE VERDE	21 793	0	-100,00	82 486	0	-100,00
FRENCH GUIANA	161	0	-100,00	109	0	-100,00
MARTINIQUE	10	0	-100,00	59	0	-100,00
UNITED KINGDOM	168 330	93 621	-44,38	1 289 044	734 573	-43,01
NETHERLANDS	36 441	133 794	267,15	265 307	559 618	110,93
FRANCE	91 992	56 152	-38,96	756 454	1 019 535	34,78
GERMANY, FED. REP. OF	4 407	14 721	234,04	13 837	598 075	4 222,29
AUSTRIA	0	2 144	-	0	13 342	-
BELGIUM	24 508	192	-99,22	116 876	57	-99,95
SWITZERLAND	3 355	66 806	1 891,24	12 657	780 319	6 065,12
DENMARK	3	20	566,67	21	292	1 290,48
SWEDEN	1 199	500	-58,30	10 645	1 192	-88,80
ITALY	24 729	2 919	-88,20	56 473	3 416	-93,95
SPAIN	671	36 249	5 302,24	145	1 482 661	1 022 424,83
PORTUGAL	100	21	-79,00	5 444	164	-96,99
GREECE	10 536	0	-100,00	133 668	0	-100,00
THE DEMOCRATIC REPUBLIC OF THE	25 693	54 951	113,88	41 737	111 851	167,99
HUNGARY	5	0	-100,00	20	0	-100,00
POLAND	0	13 145	-	0	371 659	-
ROMANIA	99	0	-100,00	2 810	0	-100,00

TABEL 5. PERKEMBANGAN EKSPOR INDONESIA MENURUT KOMODITI DAN NEGARA TUJUAN

JENIS BARANG	BERAT BERSIH (KG)		PERUB	NILAI FOB (US \$)		PERUB
	JAN-APR 2011	JAN-APR 2012	%	JAN-APR 2011	JAN-APR 2012	%
(1)	(2)	(3)	(4)	(5)	(6)	(7)
BULGARIA	55	0	-100,00	890	0	-100,00
ALBANIA	11 229	0	-100,00	34 345	0	-100,00
AZERBAIJAN	0	91 436	-	0	314 710	-
KAZAKHSTAN	0	9 882	-	0	47 948	-
UKRAINE	15 004	73 836	392,11	386 551	1 896 550	390,63
MALTA	7	0	-100,00	25	0	-100,00
SLOVENIA	70	0	-100,00	133	0	-100,00
CZECH REPUBLIC	1	0	-100,00	14	0	-100,00
RUSSIA FEDERATION	112 974	42 836	-62,08	164 396	360 455	119,26
ROTAN OLAHAN	9 778 251	222 946	-97,72	10 030 372	488 377	-95,13
JAPAN	4 836	19 639	306,10	4 576	34 399	651,73
HONG KONG	89 200	863	-99,03	89 200	1 873	-97,90
KOREA, REPUBLIC OF	76 998	0	-100,00	81 732	0	-100,00
TAIWAN	110 313	1 200	-98,91	56 288	2 397	-95,74
CHINA	7 738 017	375	-100,00	7 552 074	171	-100,00
THAILAND	240 428	0	-100,00	223 176	0	-100,00
SINGAPORE	650 990	2 300	-99,65	789 363	1 957	-99,75
PHILIPPINES	280	0	-100,00	48	0	-100,00
MALAYSIA	241 923	37 872	-84,35	232 311	82 664	-64,42
NEPAL	24	0	-100,00	50	0	-100,00
VIET NAM	15 900	0	-100,00	19 080	0	-100,00
MALDIVES	20	0	-100,00	631	0	-100,00
INDIA	115 589	0	-100,00	121 218	0	-100,00
PAKISTAN	0	1 000	-	0	2 300	-
SRI LANKA	21 099	4 010	-80,99	34 145	13 571	-60,25
SAUDI ARABIA	57 300	45 561	-20,49	35 118	20 854	-40,62
KUWAIT	21 656	0	-100,00	11 668	0	-100,00
JORDAN	23 048	0	-100,00	27 185	0	-100,00
OMAN	7 499	0	-100,00	3 250	0	-100,00
SYRIA ARAB REPUBLIC	14 150	0	-100,00	12 735	0	-100,00
TURKEY	21 039	0	-100,00	22 344	0	-100,00
UNITED ARAB EMIRATES	22 319	2 024	-90,93	6 359	12 932	103,37
EGYPT	19 840	0	-100,00	17 857	0	-100,00
REUNION	1 254	0	-100,00	641	0	-100,00
SENEGAL	12 800	0	-100,00	6 951	0	-100,00
MAURITIUS	3	0	-100,00	10	0	-100,00
AUSTRALIA	3 064	230	-92,49	4 981	1 064	-78,64
NEW ZEALAND	7 000	400	-94,29	23 905	1 485	-93,79
GUAM	505	0	-100,00	303	0	-100,00
NEW CALEDONIA	52	0	-100,00	93	0	-100,00
NORTHERN MARIANA ISLANDS	0	491	-	0	7 400	-
VANUATU	682	375	-45,01	918	577	-37,15
UNITED STATES	72 175	31 829	-55,90	217 442	94 969	-56,32
CANADA	671	3 050	354,55	2 070	5 634	172,17
CHILE	3 083	0	-100,00	3 231	0	-100,00
ARGENTINA	69	0	-100,00	145	0	-100,00
BRAZIL	152	2 155	1 317,76	174	2 390	1 273,56
COLOMBIA	53	0	-100,00	94	0	-100,00
FRENCH POLYNESIA	1 453	0	-100,00	3 038	0	-100,00
GUADELOUPE	0	300	-	0	679	-
UNITED KINGDOM	3 064	0	-100,00	8 082	0	-100,00
NETHERLANDS	12 686	155	-98,78	35 109	52	-99,85
FRANCE	10 175	853	-91,62	12 662	329	-97,40
GERMANY, FED. REP. OF	104 690	51 191	-51,10	256 697	131 671	-48,71
BELGIUM	10 619	350	-96,70	18 227	251	-98,62
SWITZERLAND	0	5	-	0	6	-
ITALY	5 556	1 555	-72,01	5 125	8 127	58,58
SPAIN	13 119	6 118	-53,37	34 168	19 298	-43,52
GREECE	4	150	3 650,00	11	37	236,36
HUNGARY	0	31	-	0	107	-
POLAND	350	0	-100,00	833	0	-100,00
BULGARIA	70	0	-100,00	551	0	-100,00
CROATIA	357	0	-100,00	1 191	0	-100,00
SLOVENIA	796	0	-100,00	2 984	0	-100,00
RUSSIA FEDERATION	21 281	8 864	-58,35	50 328	41 183	-18,17
-MINYAK KELAPA SAWIT	3 733 763 113	5 958 564 806	59,59	4 233 712 566	6 032 725 810	42,49
JAPAN	13 393 953	13 079 115	-2,35	13 725 370	14 891 740	8,50
HONG KONG	17 883	15 392	-13,93	26 275	20 227	-23,02
KOREA, DEM. PEOPLE'S REP.	0	17 456	-	0	22 701	-
KOREA, REPUBLIC OF	9 899 800	23 620 292	138,59	11 770 741	24 386 056	107,18
TAIWAN	170 282	3 400	-98,00	224 121	5 043	-97,75
CHINA	390 729 191	725 811 353	85,76	423 178 100	719 223 859	69,96
PAPUA NEW GUINEA	390 202	2 519 128	545,60	617 034	3 232 557	423,89
THAILAND	29 990 000	0	-100,00	37 037 650	0	-100,00
SINGAPORE	245 058 364	262 806 677	7,24	279 244 908	267 346 068	-4,26

TABEL 5. PERKEMBANGAN EKSPOR INDONESIA MENURUT KOMODITI DAN NEGARA TUJUAN

JENIS BARANG	BERAT BERSIH (KG)		PERUB %	NILAI FOB (US \$)		PERUB %
	JAN-APR 2011	JAN-APR 2012		JAN-APR 2011	JAN-APR 2012	
(1)	(2)	(3)	(4)	(5)	(6)	(7)
PHILIPPINES	4 622 516	25 673 894	455,41	6 594 347	28 513 325	332,39
MALAYSIA	513 339 412	677 558 024	31,99	584 032 795	674 733 589	15,53
MYANMAR	26 049 602	51 981 204	99,55	31 277 658	53 694 042	71,67
CAMBODIA	163 800	148 320	-9,45	188 861	158 406	-16,13
BRUNEI DARUSSALAM	232 766	314 277	35,02	356 883	426 826	19,60
VIET NAM	45 619 850	76 138 515	66,90	49 082 883	78 733 954	60,41
MALDIVES	369 788	493 787	33,53	572 620	633 564	10,64
INDIA	943 711 054	1 630 487 622	72,77	1 082 624 911	1 657 113 525	53,06
PAKISTAN	45 839 044	273 882 537	497,49	53 878 462	289 144 389	436,66
BANGLADESH	178 882 346	230 392 446	28,80	203 778 491	228 704 778	12,23
SRI LANKA	6 896 651	2 926 965	-57,56	8 578 672	2 949 208	-65,62
AFGHANISTAN	7 061 939	13 456 390	90,55	9 436 201	16 021 063	69,78
IRAN (ISLAMIC REPUBLIC OF)	66 182 981	37 838 937	-42,83	77 423 822	38 582 771	-50,17
SAUDI ARABIA	721 561	67 425 167	9 244,35	988 777	69 515 186	6 930,42
ISRAEL	9 191 636	7 097 166	-22,79	10 568 065	7 124 965	-32,58
JORDAN	124 808	10 001 968	7 913,88	168 629	10 693 324	6 241,33
YEMEN	1 086 636	6 568 266	504,46	1 502 618	8 124 512	440,69
OMAN	14 995 977	17 091 909	13,98	17 847 547	17 021 293	-4,63
TURKEY	0	92 849 263	-	0	92 266 477	-
UNITED ARAB EMIRATES	24 410 206	32 517 682	33,21	29 431 218	33 631 821	14,27
EGYPT	158 738 377	185 627 873	16,94	189 852 372	186 283 022	-1,88
LIBYAN ARAB JAMAHIRIYA	0	15	-	0	27	-
MOROCCO	5 150 925	9 650 000	87,34	4 848 424	9 549 250	96,96
TUNISIA	23 159 210	18 976 444	-18,06	24 467 672	19 317 797	-21,05
ALGERIA	0	8 021 694	-	0	8 561 594	-
SUDAN	21 004	0	-100,00	25 784	0	-100,00
ERITREA	0	83 872	-	0	115 616	-
NAMIBIA	0	23 724	-	0	29 655	-
TANZANIA, UNITED REP. OF	76 753 204	67 148 516	-12,51	86 149 984	70 231 685	-18,48
MADAGASCAR	7 630 133	9 204 010	20,63	9 516 760	9 922 981	4,27
SOMALIA	1 143 392	1 365 358	19,41	1 271 037	1 536 411	20,88
KENYA	32 793 765	57 380 792	74,97	37 035 751	60 360 507	62,98
MOZAMBIQUE	8 222 079	12 783 983	55,48	10 281 893	13 412 540	30,45
EQUATORIAL GUINEA	0	157 500	-	0	208 789	-
TOGO	3 736 742	7 704 843	106,19	4 740 267	8 837 018	86,42
GHANA	7 506 264	10 527 415	40,25	9 660 352	12 741 472	31,89
LIBERIA	226 153	6 945 503	2 971,15	299 050	7 012 288	2 244,85
GUINEA	109 200	16 404 506	14 922,44	147 957	16 252 242	10 884,44
ANGOLA	2 276 043	6 445 554	183,19	2 649 164	7 589 818	186,50
CONGO	1 445 363	1 701 687	17,73	1 653 873	1 897 870	14,75
CAMEROON	1 091 572	4 418 246	304,76	1 370 763	5 316 751	287,87
NIGERIA	5 491 239	2 482 282	-54,80	6 877 433	2 923 670	-57,49
SIERRA LEONE	361 661	1 143 219	216,10	445 594	1 326 219	197,63
GABON	967 970	598 896	-38,13	1 437 816	707 851	-50,77
COTE D'IVOIRE	0	31 763 100	-	0	33 071 953	-
SENEGAL	109 200	1 836 702	1 581,96	146 110	2 148 484	1 370,46
MAURITANIA	232 383	10 809 789	4 551,71	293 756	12 814 504	4 262,30
MALI	185 400	0	-100,00	202 236	0	-100,00
BENIN	6 598 480	7 020 535	6,40	8 322 012	8 598 452	3,32
BURKINA FASO	0	637 632	-	0	731 257	-
GUINEA BISSAU	139 925	518 867	270,82	186 436	599 649	221,64
GAMBIA	6 200 135	6 839 883	10,32	6 763 009	7 850 723	16,08
UGANDA	0	24 073	-	0	28 595	-
DJIBOUTI	3 164 797	44 318 079	1 300,35	3 902 560	50 929 945	1 205,04
SAO TOME AND PRINCIPE	34 608	0	-100,00	56 339	0	-100,00
SOUTH AFRICA	63 339 121	38 524 665	-39,18	74 682 708	36 752 745	-50,79
ZIMBABWE	315 180	0	-100,00	343 802	0	-100,00
MALAWI	222 480	0	-100,00	242 683	0	-100,00
COMOROS	133 797	889 247	564,62	187 405	1 189 215	534,57
MAURITIUS	1 999 616	0	-100,00	2 549 509	0	-100,00
MICRONESIA, FED. STATES OF	17 383	32 430	86,56	26 653	46 501	74,47
NAURU	0	16 016	-	0	22 343	-
VANUATU	33 572	167 422	398,70	53 953	240 734	346,19
AMERICAN SAMOA	0	16 554	-	0	23 152	-
COOK ISLANDS	17 736	20 001	12,77	25 195	26 576	5,48
FIJI	88 762	53 334	-39,91	139 833	79 965	-42,81
KIRIBATI	28 463	81 924	187,83	47 110	115 434	145,03
SAMOA	274 696	247 399	-9,94	418 946	353 492	-15,62
SOLOMON ISLANDS	269 704	158 727	-41,15	425 235	220 695	-48,10
TONGA	49 625	67 111	35,24	72 336	93 987	29,93
TUVALU	500 000	6 264	-98,75	571 250	9 255	-98,38
EAST TIMOR	1 623 245	2 173 596	33,90	2 128 453	2 725 221	28,04
UNITED STATES	8 306 337	5 177 624	-37,67	9 673 343	5 138 618	-46,88
CHILE	0	33	-	0	38	-
BRAZIL	46 431 127	33 071 994	-28,77	54 580 494	33 972 823	-37,76
COLOMBIA	0	7 999 640	-	0	8 359 623	-
URUGUAY	629 420	861 000	36,79	862 306	987 840	14,56

TABEL 5. PERKEMBANGAN EKSPOR INDONESIA MENURUT KOMODITI DAN NEGARA TUJUAN

JENIS BARANG	BERAT BERSIH (KG)		PERUB %	NILAI FOB (US \$)		PERUB %
	JAN-APR 2011	JAN-APR 2012		JAN-APR 2011	JAN-APR 2012	
(1)	(2)	(3)	(4)	(5)	(6)	(7)
PERU	0	7 998 000	-	0	7 771 500	-
TRINIDAD AND TOBAGO	118 974	88 066	-25,98	138 628	100 900	-27,22
HAITI	0	440 412	-	0	538 350	-
FRENCH POLYNESIA	0	34 663	-	0	45 756	-
UNITED KINGDOM	0	49 248	-	0	67 260	-
NETHERLANDS	194 678 836	384 583 753	97,55	209 830 711	374 771 611	78,61
FRANCE	0	30 186	-	0	41 835	-
GERMANY, FED. REP. OF	82 797 388	70 303 026	-15,09	86 186 116	67 047 433	-22,21
DENMARK	8 044 874	4 010 014	-50,15	9 714 185	3 928 341	-59,56
NORWAY	0	1 500 000	-	0	1 375 000	-
SWEDEN	0	5 763 878	-	0	5 509 991	-
FINLAND	0	55 099 722	-	0	57 081 724	-
ITALY	136 013 338	180 709 906	32,86	148 946 112	176 649 087	18,60
SPAIN	60 070 834	63 046 273	4,95	68 707 928	60 534 062	-11,90
PORTUGAL	1 899 886	0	-100,00	2 367 755	0	-100,00
GREECE	7 088 852	6 255 849	-11,75	8 757 069	6 450 480	-26,34
THE DEMOCRATIC REPUBLIC OF THE	561 581	2 439 675	334,43	651 646	2 652 093	306,98
POLAND	0	23 940	-	0	30 535	-
ROMANIA	87 192	329 638	278,06	109 418	401 683	267,11
BULGARIA	41 472	128 952	210,94	55 780	153 268	174,77
UKRAINE	83 872 938	172 452 860	105,61	93 967 302	174 919 362	86,15
GEORGIA	0	3 149 850	-	0	3 376 550	-
CROATIA	43 178	344 664	698,24	48 447	378 508	681,28
SLOVAKIA	0	1 000	-	0	960	-
RUSSIA FEDERATION	101 522 034	94 934 506	-6,49	110 438 192	100 717 360	-8,80
-MINYAK BIJI KELAPA SAWIT	333 099 147	458 339 049	37,60	617 309 054	565 338 196	-8,42
JAPAN	0	76 000	-	0	136 830	-
KOREA, REPUBLIC OF	95	0	-100,00	4	0	-100,00
CHINA	39 999 347	118 612 684	196,54	69 321 362	141 734 368	104,46
THAILAND	3 998 135	18 175 381	354,60	5 843 290	18 772 245	221,26
SINGAPORE	349 492	3 148 029	800,74	719 953	4 231 307	487,72
MALAYSIA	134 756 403	96 655 862	-28,27	254 175 614	123 300 943	-51,49
INDIA	17 861 223	36 743 987	105,72	32 437 947	44 802 732	38,12
PAKISTAN	1 499 936	3 741 027	149,41	3 344 755	4 780 405	42,92
BANGLADESH	10 421 388	1 499 749	-85,61	14 344 115	1 953 772	-86,38
IRAN (ISLAMIC REPUBLIC OF)	0	62 510	-	0	93 684	-
ISRAEL	770 894	952 967	23,62	1 561 966	1 073 445	-31,28
TURKEY	0	11 312 696	-	0	13 998 263	-
UNITED ARAB EMIRATES	0	379 957	-	0	402 754	-
EGYPT	1 459 898	6 925 000	374,35	3 167 979	9 330 964	194,54
MOROCCO	999 944	1 999 913	100,00	1 844 897	2 636 387	42,90
TUNISIA	190 951	654 000	242,50	394 887	742 446	88,01
ALGERIA	0	21 366	-	0	29 378	-
KENYA	500 961	250 000	-50,10	563 581	335 000	-40,56
CONGO	0	21 366	-	0	28 737	-
SENEGAL	500 000	0	-100,00	525 000	0	-100,00
SOUTH AFRICA	7 796 641	4 081 595	-47,65	15 552 124	4 133 473	-73,42
MICRONESIA, FED. STATES OF	0	3 008	-	0	5 404	-
NORTHERN MARIANA ISLANDS	0	4 470	-	0	7 515	-
UNITED STATES	0	8 499 970	-	0	8 700 027	-
ARGENTINA	41 742	109 350	161,97	88 493	152 762	72,63
BRAZIL	33 895 020	23 799 298	-29,79	70 400 951	30 895 267	-56,12
NETHERLANDS	60 011 057	86 007 506	43,32	105 938 300	107 014 239	1,02
GERMANY, FED. REP. OF	0	300	-	0	1 353	-
SWEDEN	0	713 906	-	0	913 800	-
ITALY	5 151 606	10 537 333	104,54	10 729 824	13 591 256	26,67
SPAIN	5 022 631	4 000 798	-20,34	9 793 101	5 670 943	-42,09
PORTUGAL	499 946	0	-100,00	1 061 385	0	-100,00
GREECE	849 970	604 000	-28,94	1 730 194	762 433	-55,93
UKRAINE	0	12 048 479	-	0	15 176 478	-
RUSSIA FEDERATION	6 521 867	6 696 542	2,68	13 769 332	9 929 586	-27,89
-MINYAK NABATI LAIN	302 120 720	511 934 520	69,45	500 424 027	649 110 564	29,71
JAPAN	461 700	301 532	-34,69	701 100	618 291	-11,81
HONG KONG	20 208	5 154	-74,50	28 073	19 634	-30,06
KOREA, REPUBLIC OF	21 795 874	24 644 741	13,07	37 485 668	36 315 193	-3,12
TAIWAN	830 055	360 998	-56,51	1 108 385	433 657	-60,87
CHINA	94 810 708	76 460 089	-19,36	128 728 380	101 436 142	-21,20
PAPUA NEW GUINEA	0	18 714	-	0	30 082	-
THAILAND	7 963 950	4 710 490	-40,85	12 515 286	6 024 361	-51,86
SINGAPORE	1 678 964	22 332 158	1 230,12	3 230 108	25 261 039	682,05
PHILIPPINES	133 812	4 200 000	3 038,73	160 484	5 727 000	3 468,58
MALAYSIA	61 869 227	102 719 201	66,03	114 551 642	125 891 339	9,90
VIET NAM	69 277	482 530	596,52	69 853	482 578	590,85
MALDIVES	0	4 614	-	0	5 863	-
INDIA	5 745 281	32 943 968	473,41	6 318 272	30 615 807	384,56

TABEL 5. PERKEMBANGAN EKSPOR INDONESIA MENURUT KOMODITI DAN NEGARA TUJUAN

JENIS BARANG	BERAT BERSIH (KG)		PERUB	NILAI FOB (US \$)		PERUB
	JAN-APR 2011	JAN-APR 2012	%	JAN-APR 2011	JAN-APR 2012	%
(1)	(2)	(3)	(4)	(5)	(6)	(7)
PAKISTAN	436 260	408 554	-6,35	816 201	610 641	-25,18
BANGLADESH	1 506 000	14 892 680	888,89	2 776 200	15 429 211	455,77
SRI LANKA	1 864 681	4 206 553	125,59	3 928 081	4 162 801	5,98
IRAN (ISLAMIC REPUBLIC OF)	349 026	18 620	-94,67	600 640	31 095	-94,82
SAUDI ARABIA	38 000	106 400	180,00	48 676	177 688	265,04
ISRAIL	632 074	266 802	-57,79	1 256 066	401 958	-68,00
JORDAN	65 610	0	-100,00	126 562	0	-100,00
LEBANON	37 240	65 040	74,65	91 610	87 804	-4,15
OMAN	0	9 207 000	-	0	8 947 280	-
SYRIA ARAB REPUBLIC	0	764 000	-	0	1 169 608	-
TURKEY	24 000	3 095 680	12 798,67	33 621	4 479 270	13 222,83
UNITED ARAB EMIRATES	2 550 025	2 798 025	9,73	4 820 050	2 728 625	-43,39
EGYPT	3 857 679	274 480	-92,88	8 460 591	399 678	-95,28
MOROCCO	0	252 000	-	0	389 130	-
TUNISIA	1 421 000	1 699 950	19,63	1 292 169	2 148 123	66,24
ALGERIA	85 464	972 162	1 037,51	151 827	1 221 189	704,33
TANZANIA, UNITED REP. OF	100 000	0	-100,00	115 000	0	-100,00
MADAGASCAR	0	176 430	-	0	193 360	-
KENYA	2 499 921	10 932 000	337,29	2 872 683	11 495 305	300,16
MOZAMBIQUE	0	86 320	-	0	91 715	-
CAMEROON	0	18 620	-	0	15 566	-
NIGERIA	90 688	0	-100,00	40 892	0	-100,00
SENEGAL	0	44 000	-	0	50 290	-
GAMBIA	0	18 810	-	0	21 632	-
SEYCHELLES	12	0	-100,00	17	0	-100,00
SOUTH AFRICA	2 022 138	15 020 881	642,82	3 965 843	14 613 865	268,49
MAURITIUS	0	574 370	-	0	592 001	-
AUSTRALIA	1 033	1 296	25,46	9 950	8 798	-11,58
NEW ZEALAND	81 317	193 500	137,96	151 679	291 440	92,14
MICRONESIA, FED. STATES OF	1 149	0	-100,00	2 765	0	-100,00
NORTHERN MARIANA ISLANDS	1 456	0	-100,00	3 620	0	-100,00
FIJI	0	22 250	-	0	34 287	-
EAST TIMOR	66 469	25 108	-62,23	96 498	5 672	-94,12
UNITED STATES	19 855 238	27 155 721	36,77	33 403 799	41 940 395	25,56
CANADA	650	3 300	407,69	6 776	20 659	204,88
MEXICO	5 000 000	413 934	-91,72	11 100 000	468 631	-95,78
CHILE	0	219 928	-	0	239 057	-
ARGENTINA	0	21 870	-	0	30 727	-
BRAZIL	194	6 000 000	3 092 683,51	1 043	6 045 000	579 478,14
COLOMBIA	0	9 998 000	-	0	9 898 020	-
PERU	0	43 360	-	0	58 645	-
UNITED KINGDOM	18 656	18 735	0,42	21 726	42 287	94,64
NETHERLANDS	40 077 855	112 988 694	181,92	70 985 441	163 738 459	130,66
FRANCE	500	685	37,00	5 000	6 900	38,00
GERMANY, FED. REP. OF	0	250	-	0	177 000	-
SWITZERLAND	286	0	-100,00	1 329	0	-100,00
NORWAY	1 218	420	-65,52	3 198	6 804	112,76
ITALY	60 000	3 108 578	5 080,96	51 000	1 233 244	2 318,13
SPAIN	12 000	20 000	66,67	15 780	14 824	-6,06
GREECE	90 000	21 680	-75,91	117 711	38 590	-67,22
HUNGARY	10 374	24 461	135,79	25 031	40 320	61,08
POLAND	0	133 000	-	0	131 893	-
ROMANIA	106 830	466 860	337,01	215 049	641 642	198,37
BULGARIA	216 684	546 750	152,33	416 266	807 223	93,92
KAZAKHSTAN	201 983	81 720	-59,54	378 691	124 460	-67,13
KYRGYZSTAN	0	100 800	-	0	127 310	-
MOLDOVA, REPUBLIC OF	0	21 680	-	0	32 628	-
UKRAINE	14 394 487	7 129 840	-50,47	28 603 480	8 777 563	-69,31
UZBEKISTAN	135 000	431 790	219,84	289 710	535 637	84,89
LITHUANIA	0	10 500	-	0	17 630	-
LATVIA	448 686	10 500	-97,66	955 701	17 630	-98,16
GEORGIA	42 732	240 570	462,97	93 156	397 620	326,83
CROATIA	0	13 000	-	0	15 467	-
CZECH REPUBLIC	200	165	-17,50	2 340	1 890	-19,23
RUSSIA FEDERATION	8 336 849	7 382 009	-11,45	17 173 308	10 823 391	-36,98
-STEARIN	94 745 839	143 588 915	51,55	127 813 296	162 371 477	27,04
JAPAN	1 634 111	1 702 500	4,19	2 348 968	2 073 247	-11,74
HONG KONG	93 500	52 500	-43,85	125 832	60 165	-52,19
KOREA, REPUBLIC OF	12 248 582	15 379 750	25,56	16 015 039	17 062 039	6,54
TAIWAN	9 034 745	10 849 200	20,08	12 212 113	12 471 806	2,13
CHINA	24 468 000	60 388 620	146,81	32 496 495	69 872 523	115,02
THAILAND	3 437 445	5 222 050	51,92	4 809 440	6 045 799	25,71
SINGAPORE	170 999	209 000	22,22	212 585	264 423	24,38
PHILIPPINES	1 409 121	1 288 000	-8,60	1 920 694	1 518 690	-20,93
MALAYSIA	153 000	2 274 884	1 386,85	198 645	2 585 120	1 201,38
MYANMAR	433 000	165 000	-61,89	600 034	190 225	-68,30

TABEL 5. PERKEMBANGAN EKSPOR INDONESIA MENURUT KOMODITI DAN NEGARA TUJUAN

JENIS BARANG	BERAT BERSIH (KG)		PERUB	NILAI FOB (US \$)		PERUB
	JAN-APR 2011	JAN-APR 2012	%	JAN-APR 2011	JAN-APR 2012	%
(1)	(2)	(3)	(4)	(5)	(6)	(7)
VIET NAM	1 715 995	1 839 000	7,17	2 453 649	2 151 939	-12,30
INDIA	437 999	2 474 000	464,84	601 380	2 789 009	363,77
BANGLADESH	2 128 499	2 221 500	4,37	2 844 616	2 458 509	-13,57
SRI LANKA	216 499	183 000	-15,47	292 682	215 441	-26,39
IRAN (ISLAMIC REPUBLIC OF)	872 000	1 827 000	109,52	1 163 793	2 103 588	80,75
SAUDI ARABIA	98 000	373 000	280,61	143 365	451 326	214,81
ISRAEL	149 000	103 000	-30,87	199 679	110 955	-44,43
JORDAN	384 000	230 000	-40,10	528 580	272 072	-48,53
SYRIA ARAB REPUBLIC	85 000	303 000	256,47	113 084	344 296	204,46
TURKEY	11 554 495	15 011 200	29,92	15 887 271	16 532 177	4,06
UNITED ARAB EMIRATES	92 000	29 000	-68,48	130 384	33 858	-74,03
QATAR	0	17 000	-	0	19 040	-
EGYPT	619 500	718 000	15,90	867 807	823 702	-5,08
MOROCCO	33 999	39 500	16,18	48 233	43 468	-9,88
TUNISIA	0	32 000	-	0	37 240	-
ALGERIA	51 000	17 000	-66,67	72 930	19 345	-73,47
SUDAN	0	16 000	-	0	19 559	-
TANZANIA, UNITED REP. OF	0	227 000	-	0	277 427	-
KENYA	69 000	109 000	57,97	94 877	121 755	28,33
MOZAMBIQUE	17 500	17 500	0,00	24 325	22 575	-7,19
TOGO	0	170 000	-	0	204 000	-
GHANA	21 995	17 500	-20,44	23 235	20 213	-13,01
CONGO	54 000	0	-100,00	76 950	0	-100,00
CAMEROON	0	103 000	-	0	139 196	-
NIGERIA	516 938	158 000	-69,44	729 734	182 600	-74,98
COTE D'IVOIRE	0	299 000	-	0	335 638	-
SENEGAL	52 500	70 000	33,33	74 025	79 800	7,80
SOUTH AFRICA	237 000	287 000	21,10	346 463	338 978	-2,16
AUSTRALIA	143 730	138 000	-3,99	201 516	156 830	-22,17
NEW ZEALAND	17 000	17 000	0,00	25 500	18 700	-26,67
UNITED STATES	845 918	781 791	-7,58	1 280 071	946 864	-26,03
CANADA	17 000	53 000	211,76	23 530	61 588	161,74
MEXICO	0	49 000	-	0	56 260	-
GUATEMALA	17 000	149 000	776,47	23 511	164 940	601,54
NICARAGUA	0	30 000	-	0	35 875	-
CHILE	50 000	18 000	-64,00	70 658	30 490	-56,85
VENEZUELA	0	32 500	-	0	23 060	-
ARGENTINA	0	51 000	-	0	58 735	-
BRAZIL	72 520	1 171 000	1 514,73	91 741	1 283 242	1 298,77
COLOMBIA	0	778 500	-	0	888 206	-
URUGUAY	0	30 000	-	0	36 341	-
ECUADOR	18 000	34 000	88,89	25 830	39 851	54,28
PERU	84 500	407 000	381,66	119 917	508 449	324,00
DOMINICAN REPUBLIC	19 852	17 000	-14,37	30 879	18 270	-40,83
EL SALVADOR	0	17 000	-	0	20 060	-
COSTA RICA	0	32 000	-	0	38 718	-
UNITED KINGDOM	219 000	214 500	-2,05	294 988	254 055	-13,88
NETHERLANDS	16 702 351	11 555 120	-30,82	22 486 827	11 344 436	-49,55
FRANCE	39 000	50 000	28,21	55 705	62 043	11,38
GERMANY, FED. REP. OF	557 410	864 000	55,00	736 243	976 521	32,64
BELGIUM	144 000	204 000	41,67	205 800	241 200	17,20
ITALY	198 211	103 000	-48,04	278 885	122 141	-56,20
SPAIN	1 534 949	781 200	-49,11	2 021 759	917 377	-54,62
GREECE	17 000	94 000	452,94	23 542	102 916	337,16
THE DEMOCRATIC REPUBLIC OF THE	122 250	242 000	97,96	173 811	277 566	59,69
POLAND	135 945	235 500	73,23	187 753	252 441	34,45
ROMANIA	28 000	15 000	-46,43	43 188	16 720	-61,29
BULGARIA	41 183	76 000	84,54	72 239	91 371	26,48
UKRAINE	515 100	355 500	-30,98	729 335	384 813	-47,24
CROATIA	0	2 000	-	0	2 433	-
SLOVENIA	0	1 600	-	0	2 275	-
RUSSIA FEDERATION	716 498	567 000	-20,87	953 161	644 947	-32,34
-ASAM BERLEMAK LAIN	342 891 520	387 980 682	13,15	485 027 338	426 844 844	-12,00
JAPAN	2 330 176	3 945 732	69,33	5 567 727	6 010 362	7,95
HONG KONG	108 780	97 500	-10,37	21 756	47 775	119,59
KOREA, REPUBLIC OF	22 249 643	11 130 950	-49,97	27 051 091	12 801 407	-52,68
TAIWAN	3 511 990	970 180	-72,38	5 242 011	855 937	-83,67
CHINA	61 822 355	85 661 430	38,56	79 730 553	92 071 193	15,48
THAILAND	1 414 542	2 089 900	47,74	3 863 687	3 731 611	-3,42
SINGAPORE	27 991 910	40 086 381	43,21	47 738 086	45 126 358	-5,47
PHILIPPINES	2 625 070	2 418 869	-7,86	4 208 142	3 133 612	-25,53
MALAYSIA	21 749 478	50 829 777	133,71	37 776 682	64 575 468	70,94
VIET NAM	14 288	0	-100,00	22 541	0	-100,00
INDIA	34 577 253	31 718 201	-8,27	39 989 312	31 389 790	-21,50
PAKISTAN	4 843 685	3 384 685	-30,12	2 952 233	1 708 183	-42,14
BANGLADESH	1 954 310	1 583 359	-18,98	1 799 313	1 392 964	-22,58

TABEL 5. PERKEMBANGAN EKSPOR INDONESIA MENURUT KOMODITI DAN NEGARA TUJUAN

JENIS BARANG	BERAT BERSIH (KG)		PERUB %	NILAI FOB (US \$)		PERUB %
	JAN-APR 2011	JAN-APR 2012		JAN-APR 2011	JAN-APR 2012	
(1)	(2)	(3)	(4)	(5)	(6)	(7)
SRI LANKA	1 953 950	680 540	-65,17	2 613 828	835 544	-68,03
IRAN (ISLAMIC REPUBLIC OF)	811 216	0	-100,00	2 247 510	0	-100,00
SAUDI ARABIA	287 620	1 207 000	319,65	432 391	2 627 993	507,78
ISRAIL	2 864 465	2 409 950	-15,87	2 943 644	2 036 408	-30,82
JORDAN	103 680	0	-100,00	226 334	0	-100,00
SYRIA ARAB REPUBLIC	28 800	0	-100,00	40 954	0	-100,00
TURKEY	458 361	534 760	16,67	893 174	821 385	-8,04
UNITED ARAB EMIRATES	642 200	40 760	-93,65	907 902	41 371	-95,44
EGYPT	8 226 680	2 082 426	-74,69	7 163 894	1 648 722	-76,99
TUNISIA	797 813	672 990	-15,65	687 338	513 674	-25,27
TANZANIA, UNITED REP. OF	799 986	2 133 883	166,74	791 986	1 657 179	109,24
MADAGASCAR	36 260	170 560	370,38	52 940	130 727	146,93
KENYA	8 092 830	9 994 600	23,50	7 263 974	8 304 164	14,32
MOZAMBIQUE	1 389 973	1 598 000	14,97	1 232 529	1 256 160	1,92
TOGO	181 300	90 650	-50,00	202 280	87 024	-56,98
LIBERIA	0	2 998 000	-	0	2 428 380	-
ANGOLA	2 400 000	2 399 863	-0,01	2 424 000	1 943 889	-19,81
CAMEROON	0	44 000	-	0	37 840	-
NIGERIA	906 500	1 396 010	54,00	866 143	1 274 404	47,14
SENEGAL	590 650	110 000	-81,38	610 183	89 100	-85,40
MALI	110 000	0	-100,00	114 400	0	-100,00
GAMBIA	18 130	220 000	1 113,46	24 476	193 050	688,73
DJIBOUTI	108 780	526 880	384,35	122 921	381 988	210,76
SOUTH AFRICA	4 963 077	2 692 900	-45,74	5 152 655	3 319 675	-35,57
MALAWI	1 068 999	506 000	-52,67	1 091 900	460 130	-57,86
AUSTRALIA	236 958	205 160	-13,42	628 365	374 644	-40,38
NEW ZEALAND	0	15 200	-	0	24 548	-
UNITED STATES	9 900 783	11 568 186	16,84	27 798 895	20 918 398	-24,75
CANADA	14 400	18 000	25,00	28 440	25 031	-11,99
MEXICO	24 000	60 000	150,00	47 477	118 974	150,59
ARGENTINA	81 322	90 700	11,53	152 856	166 131	8,68
BRAZIL	637 490	3 363 830	427,67	1 327 961	4 671 161	251,75
COLOMBIA	137 170	110 960	-19,11	446 645	224 698	-49,69
DOMINICAN REPUBLIC	2 113	12 000	467,91	4 316	23 130	435,91
COSTA RICA	7 375	2 000	-72,88	15 390	3 800	-75,31
UNITED KINGDOM	140 000	120 000	-14,29	296 466	207 556	-29,99
NETHERLANDS	41 839 726	35 327 877	-15,56	95 216 227	44 480 593	-53,28
FRANCE	25 000	396 540	1 486,16	26 925	651 537	2 319,82
GERMANY, FED. REP. OF	2 523 746	2 915 720	15,53	3 175 971	3 150 513	-0,80
BELGIUM	289 160	385 020	33,15	403 817	465 520	15,28
DENMARK	10 948 984	6 500 054	-40,63	10 272 331	5 070 042	-50,64
NORWAY	2 014 627	0	-100,00	1 449 189	0	-100,00
ITALY	12 166 024	20 147 276	65,60	10 716 329	19 205 325	79,22
SPAIN	39 215 419	40 249 423	2,64	38 097 290	34 005 796	-10,74
GREECE	113 821	0	-100,00	151 547	0	-100,00
THE DEMOCRATIC REPUBLIC OF THE	0	30 000	-	0	59 132	-
BULGARIA	351 652	0	-100,00	459 648	0	-100,00
UKRAINE	0	12 000	-	0	22 176	-
CZECH REPUBLIC	187 000	0	-100,00	240 763	0	-100,00
RUSSIA FEDERATION	0	24 000	-	0	42 672	-
-ALAT LISTRIK	167 199 497	161 939 698	-3,15	2 281 645 436	2 198 505 943	-3,64
JAPAN	17 220 955	16 646 819	-3,33	319 749 699	389 823 500	21,92
HONG KONG	2 942 589	2 939 698	-0,10	74 055 932	120 757 528	63,06
KOREA, DEM. PEOPLE'S REP.	261	2	-99,23	7 173	108	-98,49
KOREA, REPUBLIC OF	2 404 719	2 141 824	-10,93	84 422 985	38 151 722	-54,81
TAIWAN	1 297 094	1 200 494	-7,45	29 090 424	40 167 210	38,08
CHINA	3 126 611	6 169 595	97,33	59 958 771	77 874 445	29,88
PAPUA NEW GUINEA	1 883 708	4 248 435	125,54	3 496 444	9 048 266	158,78
THAILAND	7 615 138	7 137 218	-6,28	78 045 060	92 276 864	18,24
SINGAPORE	19 785 530	20 578 224	4,01	661 885 395	678 147 337	2,46
PHILIPPINES	6 455 472	5 336 637	-17,33	41 129 657	28 683 126	-30,26
MALAYSIA	10 918 572	8 917 834	-18,32	103 422 263	83 635 639	-19,13
MYANMAR	69 265	1 352 795	1 853,07	359 399	7 146 477	1 888,45
CAMBODIA	142 376	51 177	-64,06	997 373	276 920	-72,24
BRUNEI DARUSSALAM	639 066	492 928	-22,87	4 628 660	3 187 498	-31,14
LAO PEOPLE'S DEM. REP.	8	15 700	196 150,00	34	70 862	208 317,65
NEPAL	4 050	45	-98,89	26 812	1 147	-95,72
BHUTAN	235 641	274 300	16,41	739 273	837 684	13,31
VIET NAM	4 814 972	3 401 014	-29,37	27 126 588	23 276 475	-14,19
MALDIVES	18 681	26 711	42,98	46 910	75 099	60,09
INDIA	11 581 834	13 704 454	18,33	33 826 628	40 079 952	18,49
PAKISTAN	770 200	615 656	-20,07	2 334 687	3 446 805	47,63
BANGLADESH	187 224	149 740	-20,02	2 316 461	825 886	-64,35
SRI LANKA	441 456	1 813 302	310,75	1 786 265	10 938 912	512,39
AFGHANISTAN	4 965	36 411	633,35	38 162	114 634	200,39
IRAQ	34 012	0	-100,00	166 778	0	-100,00

TABEL 5. PERKEMBANGAN EKSPOR INDONESIA MENURUT KOMODITI DAN NEGARA TUJUAN

JENIS BARANG	BERAT BERSIH (KG)		PERUB	NILAI FOB (US \$)		PERUB
	JAN-APR 2011	JAN-APR 2012	%	JAN-APR 2011	JAN-APR 2012	%
(1)	(2)	(3)	(4)	(5)	(6)	(7)
IRAN (ISLAMIC REPUBLIC OF)	1 216 510	1 012 362	-16,78	4 720 779	3 678 060	-22,09
SAUDI ARABIA	2 301 067	1 594 623	-30,70	7 939 700	5 426 643	-31,65
ISRAIL	12 481	33 581	169,06	207 875	62 007	-70,17
KUWAIT	449 163	331 993	-26,09	1 466 155	1 093 992	-25,38
JORDAN	123 070	71 186	-42,16	610 703	243 331	-60,16
LEBANON	524 082	480 144	-8,38	1 684 902	1 504 351	-10,72
YEMEN	625 859	454 532	-27,37	2 014 034	1 383 806	-31,29
OMAN	467 032	849 438	81,88	2 069 783	4 776 869	130,79
SYRIA ARAB REPUBLIC	69 353	28 726	-58,58	184 148	77 310	-58,02
TURKEY	264 983	389 987	47,17	809 178	3 102 626	283,43
UNITED ARAB EMIRATES	4 664 710	3 423 808	-26,60	25 571 566	11 275 288	-55,91
QATAR	412 886	787 503	90,73	1 501 494	4 298 475	186,28
BAHRAIN	106 813	127 552	19,42	398 409	452 000	13,45
CYPRUS	124 615	0	-100,00	217 344	0	-100,00
EGYPT	474 337	954 261	101,18	1 335 827	2 498 309	87,02
LIBYAN ARAB JAMAHIRIYA	273 291	355 715	30,16	922 094	1 194 259	29,52
MOROCCO	35 826	85 757	139,37	218 927	417 344	90,63
TUNISIA	249 627	161 692	-35,23	1 092 744	837 522	-23,36
ALGERIA	1 261 763	348 929	-72,35	6 308 967	1 774 808	-71,87
SUDAN	4 185 367	3 927 947	-6,15	12 616 985	11 258 020	-10,77
ERITREA	383 006	179 575	-53,11	727 623	306 624	-57,86
NAMIBIA	49 329	4 980	-89,90	133 955	24 633	-81,61
ETHIOPIA	3	26 571	885 600,00	16	88 959	555 893,75
TANZANIA, UNITED REP. OF	287 298	702 751	144,61	928 155	2 137 868	130,34
MADAGASCAR	0	145	-	0	5 562	-
KENYA	563 127	806 341	43,19	1 730 585	2 156 116	24,59
MOZAMBIQUE	105 346	70 941	-32,66	276 877	223 324	-19,34
EQUATORIAL GUINEA	117 319	216 068	84,17	216 516	417 109	92,65
TOGO	95 955	69 921	-27,13	342 757	259 102	-24,41
GHANA	450 856	226 708	-49,72	1 218 091	584 827	-51,99
LIBERIA	20 971	0	-100,00	59 198	0	-100,00
GUINEA	41 836	20 210	-51,69	132 911	56 187	-57,73
ANGOLA	200 469	267 071	33,22	689 165	760 673	10,38
CONGO	24 447	260	-98,94	74 744	688	-99,08
CAMEROON	4 362	143 549	3 190,90	147 634	302 758	105,07
NIGERIA	620 744	258 323	-58,38	3 509 976	1 605 771	-54,25
SIERRA LEONE	1 183	20 955	1 671,34	8 961	71 356	696,30
COTE D'IVOIRE	3 769	135 458	3 494,00	2 450	482 591	19 597,59
SENEGAL	83 439	78 239	-6,23	162 580	169 571	4,30
MAURITANIA	63 178	63 860	1,08	219 969	231 589	5,28
BENIN	246 417	441 099	79,01	787 371	1 100 129	39,72
GAMBIA	16	21 297	133 006,25	293	69 521	23 627,30
SEYCHELLES	0	250	-	0	600	-
UGANDA	52 561	14 484	-72,44	448 909	110 243	-75,44
DJIBOUTI	490 538	643 614	31,21	1 757 506	1 979 725	12,64
SAINT HELENA	5	0	-100,00	3 406	0	-100,00
SWAZILAND	0	54	-	0	4 583	-
SOUTH AFRICA	561 584	674 216	20,06	3 869 359	3 864 288	-0,13
ZAMBIA	0	5 023	-	0	190 000	-
MALAWI	42 663	40 663	-4,69	135 648	138 665	2,22
MAURITIUS	10 212	45 864	349,12	44 926	275 642	513,55
RWANDA	0	8 663	-	0	54 846	-
AUSTRALIA	3 232 927	2 748 195	-14,99	30 275 754	29 230 296	-3,45
NEW ZEALAND	1 114 421	1 316 858	18,17	10 029 044	12 545 012	25,09
MICRONESIA, FED. STATES OF	2	528	26 300,00	69	2 246	3 155,07
NEW CALEDONIA	897 639	3 468	-99,61	7 192 381	94 728	-98,68
VANUATU	26 201	26 048	-0,58	43 967	45 623	3,77
FIJI	217 132	122 523	-43,57	498 719	325 008	-34,83
KIRIBATI	0	6	-	0	540	-
MARSHALL ISLANDS	0	82	-	0	211	-
SAMOA	160 054	62 176	-61,15	1 426 916	367 823	-74,22
SOLOMON ISLANDS	159 289	155 294	-2,51	378 213	363 462	-3,90
TONGA	35 429	18 930	-46,57	93 938	35 520	-62,19
TOKELAU	1 049	0	-100,00	4 122	0	-100,00
EAST TIMOR	1 622 754	997 361	-38,54	3 774 878	3 171 627	-15,98
UNITED STATES	15 003 153	13 212 540	-11,93	338 524 546	168 792 692	-50,14
CANADA	666 782	472 657	-29,11	4 756 111	2 937 550	-38,24
MEXICO	869 966	3 249 986	273,58	7 432 605	13 935 728	87,49
GUATEMALA	214 873	200 251	-6,80	333 503	318 425	-4,52
PANAMA	107 240	16 617	-84,50	957 725	96 596	-89,91
SURINAME	59 481	103 666	74,28	230 043	322 217	40,07
CHILE	619 212	697 328	12,62	2 124 656	2 161 742	1,75
VENEZUELA	791 091	900 027	13,77	11 361 895	9 538 266	-16,05
ARGENTINA	388 725	421 679	8,48	6 138 778	2 584 769	-57,89
BRAZIL	2 492 367	1 966 539	-21,10	18 459 119	16 846 151	-8,74
COLOMBIA	461 470	454 081	-1,60	1 649 829	976 706	-40,80
BOLIVIA	10 675	4 527	-57,59	43 434	13 786	-68,26

TABEL 5. PERKEMBANGAN EKSPOR INDONESIA MENURUT KOMODITI DAN NEGARA TUJUAN

JENIS BARANG	BERAT BERSIH (KG)		PERUB	NILAI FOB (US \$)		PERUB
	JAN-APR 2011	JAN-APR 2012	%	JAN-APR 2011	JAN-APR 2012	%
(1)	(2)	(3)	(4)	(5)	(6)	(7)
URUGUAY	114 421	32 378	-71,70	664 168	131 125	-80,26
PARAGUAY	16 351	110 866	578,04	51 283	365 112	611,96
ECUADOR	214 046	135 775	-36,57	781 151	445 805	-42,93
PERU	125 532	102 283	-18,52	647 700	744 720	14,98
GUYANA	14 312	0	-100,00	50 827	0	-100,00
TRINIDAD AND TOBAGO	17 501	15 152	-13,42	61 274	57 152	-6,73
JAMAICA	7 336	18 207	148,19	16 974	38 905	129,20
PUERTO RICO	36	0	-100,00	20 160	0	-100,00
DOMINICAN REPUBLIC	20 693	48 673	135,21	32 261	115 879	259,19
COSTA RICA	29 997	30 545	1,83	166 245	177 300	6,65
HAITI	0	16 258	-	0	42 318	-
ANTIGUA AND BARBUDA	0	1 177	-	0	30 770	-
ANGUILLA	0	34 552	-	0	560 342	-
FRENCH POLYNESIA	4 792	5 594	16,74	19 033	24 725	29,91
GRENADA	16 530	16 504	-0,16	42 250	38 874	-7,99
NETHERLANDS ANTILLES	161	15 812	9 721,12	1 936	35 647	1 741,27
SAINT LUCIA	24 473	38 454	57,13	83 355	121 498	45,76
UNITED KINGDOM	8 232 931	3 240 539	-60,64	23 217 991	12 757 813	-45,05
NETHERLANDS	2 371 371	1 114 077	-53,02	15 934 318	36 040 103	126,18
FRANCE	2 322 193	2 038 772	-12,20	77 344 219	69 092 425	-10,67
GERMANY, FED. REP. OF	1 302 967	712 296	-45,33	36 221 930	24 362 238	-32,74
AUSTRIA	34 415	187 484	444,77	1 560 800	3 987 368	155,47
BELGIUM	578 033	456 763	-20,98	2 900 039	3 646 666	25,75
SWITZERLAND	68 580	19 558	-71,48	1 078 355	457 871	-57,54
DENMARK	11 408	14 437	26,55	197 145	265 925	34,89
NORWAY	15 607	10 363	-33,60	95 483	44 601	-53,29
SWEDEN	155 055	143 851	-7,23	3 780 503	1 352 309	-64,23
FINLAND	19 336	45 690	136,29	498 902	783 865	57,12
IRELAND	43 651	1 897	-95,65	386 167	273 054	-29,29
ITALY	1 061 262	1 259 043	18,64	5 345 467	5 713 749	6,89
SPAIN	2 795 325	2 797 074	0,06	7 868 616	7 149 605	-9,14
PORTUGAL	129 201	75 701	-41,41	738 225	332 856	-54,91
GREECE	1 291 454	1 670 403	29,34	3 930 946	3 615 309	-8,03
THE DEMOCRATIC REPUBLIC OF THE	68 518	114 683	67,38	239 707	401 202	67,37
HUNGARY	433 291	256 440	-40,82	12 450 858	4 465 471	-64,14
POLAND	433 231	986 813	127,78	9 986 727	23 263 459	132,94
ROMANIA	41 827	159 630	281,64	631 074	1 534 012	143,08
BULGARIA	77 565	135 556	74,76	722 352	457 099	-36,72
ALBANIA	0	5 230	-	0	18 203	-
KAZAKHSTAN	38	242	536,84	1 154	3 247	181,37
UKRAINE	313 025	71 679	-77,10	1 109 545	310 557	-72,01
UZBEKISTAN	6 949	0	-100,00	42 869	0	-100,00
LATVIA	0	8	-	0	82	-
SLOVAKIA	19 808	167 162	743,91	258 690	4 041 799	1 462,41
SLOVENIA	0	61	-	0	6 532	-
CZECH REPUBLIC	518 452	349 200	-32,65	6 514 551	2 459 783	-62,24
RUSSIA FEDERATION	138 024	273 547	98,19	1 040 913	2 158 178	107,34
-DIODE TRANSISTOR	376 732	246 115	-34,67	55 555 063	56 889 691	2,40
JAPAN	54 546	29 587	-45,76	14 613 681	19 295 479	32,04
HONG KONG	22 621	11 597	-48,73	12 320 891	9 141 362	-25,81
KOREA, REPUBLIC OF	1 466	1 512	3,14	1 210 368	186 831	-84,56
TAIWAN	2 880	1 677	-41,77	709 594	480 124	-32,34
CHINA	21 791	15 737	-27,78	10 189 894	10 668 088	4,69
THAILAND	4 818	10 696	122,00	286 853	1 426 400	397,26
SINGAPORE	227 650	148 355	-34,83	8 030 010	11 156 005	38,93
PHILIPPINES	15 038	2 561	-82,97	5 049 421	1 481 307	-70,66
MALAYSIA	8 792	11 725	33,36	354 910	247 712	-30,20
VIET NAM	15	41	173,33	401	1 787	345,64
INDIA	811	2	-99,75	34 514	10	-99,97
PAKISTAN	0	17	-	0	406	-
SRI LANKA	1 607	663	-58,74	9 733	21 819	124,18
IRAN (ISLAMIC REPUBLIC OF)	18	0	-100,00	600	0	-100,00
LEBANON	0	1	-	0	18	-
UNITED ARAB EMIRATES	7	300	4 185,71	202	3 382	1 574,26
MADAGASCAR	0	2	-	0	48	-
NIGERIA	0	2	-	0	2 689	-
AUSTRALIA	0	43	-	0	764	-
EAST TIMOR	713	0	-100,00	4 847	0	-100,00
UNITED STATES	6 611	2 033	-69,25	707 531	526 356	-25,61
CANADA	0	1	-	0	108	-
ARGENTINA	13	0	-100,00	576	0	-100,00
BRAZIL	0	1	-	0	49	-
UNITED KINGDOM	3 854	3 056	-20,71	429 029	340 573	-20,62
NETHERLANDS	0	109	-	0	3 471	-
FRANCE	415	4	-99,04	48 617	880	-98,19
GERMANY, FED. REP. OF	3 019	3 141	4,04	1 543 501	1 851 561	19,96

TABEL 5. PERKEMBANGAN EKSPOR INDONESIA MENURUT KOMODITI DAN NEGARA TUJUAN

JENIS BARANG	BERAT BERSIH (KG)		PERUB %	NILAI FOB (US \$)		PERUB %
	JAN-APR 2011	JAN-APR 2012		JAN-APR 2011	JAN-APR 2012	
(1)	(2)	(3)	(4)	(5)	(6)	(7)
BELGIUM	0	1	-	0	16	-
FINLAND	1	0	-100,00	1	0	-100,00
HUNGARY	32	43	34,38	5 262	9 536	81,22
POLAND	3	3 208	106 833,33	3 420	42 910	1 154,68
SLOVAKIA	3	0	-100,00	129	0	-100,00
RUSSIA FEDERATION	8	0	-100,00	1 078	0	-100,00
-AUDIO VISUAL	42 260 985	46 148 016	9,20	1 169 272 689	1 267 290 218	8,38
JAPAN	2 013 383	2 028 842	0,77	44 723 928	52 861 257	18,19
HONG KONG	1 046 603	726 867	-30,55	110 156 845	81 329 363	-26,17
KOREA, DEM. PEOPLE'S REP.	0	7	-	0	20	-
KOREA, REPUBLIC OF	1 148 430	1 791 069	55,96	47 508 703	74 312 436	56,42
TAIWAN	114 038	208 877	83,16	1 918 874	7 030 127	266,37
CHINA	732 914	776 813	5,99	42 031 601	67 164 973	59,80
MACAU	44	0	-100,00	9 115	0	-100,00
PAPUA NEW GUINEA	3 843	123	-96,80	26 920	2 625	-90,25
THAILAND	3 260 033	3 749 052	15,00	37 343 120	59 568 163	59,52
SINGAPORE	5 481 176	3 721 146	-32,11	163 419 806	105 462 251	-35,47
PHILIPPINES	1 507 921	1 107 516	-26,55	92 238 348	41 516 980	-54,99
MALAYSIA	1 841 260	1 720 087	-6,58	48 865 394	48 194 709	-1,37
MYANMAR	0	29 645	-	0	329 918	-
CAMBODIA	0	225	-	0	1 200	-
BRUNEI DARUSSALAM	1 333	6 229	367,29	9 625	155 010	1 510,49
NEPAL	2 032	4 125	103,00	41 300	90 007	117,93
VIET NAM	546 721	1 054 753	92,92	11 567 006	24 965 467	115,83
MALDIVES	1 227	1 559	27,06	30 351	12 333	-59,37
INDIA	1 306 090	1 782 878	36,50	27 797 865	44 655 405	60,64
PAKISTAN	48 415	37 892	-21,73	485 375	348 125	-28,28
BANGLADESH	70 064	41 843	-40,28	380 317	464 571	22,15
SRI LANKA	381 697	660 161	72,95	3 865 368	8 010 868	107,25
AFGHANISTAN	0	2 150	-	0	54 100	-
IRAQ	217	543	150,23	10 952	18 382	67,84
IRAN (ISLAMIC REPUBLIC OF)	637 400	1 518 068	138,17	8 899 201	11 398 675	28,09
SAUDI ARABIA	851 665	465 929	-45,29	8 834 348	6 425 336	-27,27
ISRAEL	182 062	240 277	31,98	5 243 534	4 978 391	-5,06
KUWAIT	93 012	50 836	-45,34	2 188 687	977 860	-55,32
JORDAN	74 375	11 256	-84,87	1 963 516	69 118	-96,48
LEBANON	43 686	26 816	-38,62	1 094 061	434 770	-60,26
YEMEN	2 330	11 336	386,52	62 317	40 700	-34,69
OMAN	54 693	86 416	58,00	745 594	1 455 323	95,19
SYRIA ARAB REPUBLIC	11 946	0	-100,00	91 011	0	-100,00
TURKEY	172 650	382 147	121,34	3 584 400	9 636 755	168,85
UNITED ARAB EMIRATES	1 626 347	1 558 558	-4,17	31 817 924	29 998 893	-5,72
QATAR	79 732	58 197	-27,01	2 133 706	1 144 187	-46,38
BAHRAIN	19 097	3 366	-82,37	475 997	62 717	-86,82
EGYPT	476 881	208 294	-56,32	13 904 524	1 973 047	-85,81
LIBYAN ARAB JAMAHIRIYA	0	58 062	-	0	1 080 108	-
MOROCCO	42 663	39 855	-6,58	649 602	405 366	-37,60
TUNISIA	8 624	8 547	-0,89	85 976	156 070	81,53
ALGERIA	3 005	78 898	2 525,56	28 988	1 072 726	3 600,59
ETHIOPIA	30 915	0	-100,00	135 174	0	-100,00
TANZANIA, UNITED REP. OF	19 378	43 989	127,00	364 963	401 593	10,04
SOMALIA	0	2 362	-	0	27 304	-
KENYA	107 605	49 451	-54,04	1 122 495	707 608	-36,96
REUNION	0	1 689	-	0	242 960	-
MOZAMBIQUE	69	3 238	4 592,75	2 875	46 584	1 520,31
EQUATORIAL GUINEA	0	5 061	-	0	55 331	-
TOGO	4 051	5 136	26,78	4 139	62 110	1 400,60
GHANA	117 921	144 052	22,16	740 027	987 470	33,44
GUINEA	192	7 469	3 790,10	220	88 061	39 927,73
ANGOLA	23 199	65 356	181,72	334 625	585 257	74,90
CONGO	230	0	-100,00	770	0	-100,00
CAMEROON	764	6 730	780,89	537	56 276	10 379,70
NIGERIA	289 484	686 937	137,30	2 332 009	6 569 855	181,73
GABON	0	11 347	-	0	153 824	-
COTE D'IVOIRE	0	2 354	-	0	22 861	-
SENEGAL	1 549	11 050	613,36	2 845	108 179	3 702,43
MAURITANIA	0	2 083	-	0	33 168	-
MALI	0	606	-	0	8 273	-
BENIN	2 823	14 042	397,41	1 967	178 024	8 950,53
UGANDA	0	2 304	-	0	27 978	-
DJIBOUTI	3 357	0	-100,00	38 314	0	-100,00
SOUTH AFRICA	370 622	407 601	9,98	6 469 499	6 555 094	1,32
ZAMBIA	20 865	4 926	-76,39	192 567	50 200	-73,93
MAURITIUS	15 115	7 490	-50,45	296 726	98 891	-66,67
AUSTRALIA	1 737 600	1 371 373	-21,08	42 006 616	27 577 064	-34,35
NEW ZEALAND	135 425	156 040	15,22	3 554 311	3 575 865	0,61

TABEL 5. PERKEMBANGAN EKSPOR INDONESIA MENURUT KOMODITI DAN NEGARA TUJUAN

JENIS BARANG	BERAT BERSIH (KG)		PERUB	NILAI FOB (US \$)		PERUB
	JAN-APR 2011	JAN-APR 2012	%	JAN-APR 2011	JAN-APR 2012	%
(1)	(2)	(3)	(4)	(5)	(6)	(7)
NEW CALEDONIA	260	0	-100,00	2 240	0	-100,00
FIJI	520	31	-94,04	13 903	1 300	-90,65
TONGA	3 508	0	-100,00	13 383	0	-100,00
TOKELAU	1 995	0	-100,00	7 825	0	-100,00
EAST TIMOR	288 565	230 571	-20,10	683 249	858 968	25,72
UNITED STATES	3 289 393	5 182 305	57,55	120 189 822	183 048 530	52,30
CANADA	205 971	161 661	-21,51	8 853 812	6 004 335	-32,18
MEXICO	561 233	788 360	40,47	14 562 942	17 191 114	18,05
GUATEMALA	13 653	12 290	-9,98	160 180	167 504	4,57
HONDURAS	25	0	-100,00	247	0	-100,00
PANAMA	326 045	379 177	16,30	9 025 304	8 901 015	-1,38
CHILE	102 219	46 817	-54,20	2 294 862	1 001 616	-56,35
VENEZUELA	24 623	89 824	264,80	917 778	2 512 131	173,72
ARGENTINA	348 510	462 665	32,76	3 811 282	8 842 248	132,00
BRAZIL	447 933	283 760	-36,65	8 080 959	4 865 901	-39,79
COLOMBIA	70 100	173 245	147,14	2 043 339	3 168 713	55,08
BOLIVIA	0	2	-	0	63	-
URUGUAY	1 146	6 405	458,90	7 501	130 782	1 643,53
PARAGUAY	0	3 986	-	0	86 255	-
ECUADOR	9 695	78 939	714,22	213 962	1 331 039	522,09
PERU	86 134	131 775	52,99	2 767 456	5 721 994	106,76
COSTA RICA	4 269	10 180	138,46	72 144	262 895	264,40
GUADELOUPE	0	5 903	-	0	128 826	-
UNITED KINGDOM	526 705	1 315 054	149,68	10 275 459	39 367 853	283,13
NETHERLANDS	1 050 486	1 012 277	-3,64	51 685 366	38 539 432	-25,43
FRANCE	1 163 480	1 390 433	19,51	21 660 754	33 866 880	56,35
GERMANY, FED. REP. OF	1 410 925	1 926 614	36,55	27 750 256	64 623 542	132,88
AUSTRIA	84 036	58 643	-30,22	2 300 695	1 145 088	-50,23
BELGIUM	1 198 662	1 257 767	4,93	26 764 220	33 255 470	24,25
SWITZERLAND	32 445	9 316	-71,29	583 056	212 930	-63,48
DENMARK	41 628	102 695	146,70	716 035	2 184 162	205,04
NORWAY	0	401	-	0	6 202	-
SWEDEN	278 068	366 503	31,80	5 510 702	10 560 579	91,64
FINLAND	157 567	236 132	49,86	871 002	1 269 372	45,74
IRELAND	14	8 430	60 114,29	223	121 274	54 282,96
ITALY	380 719	294 170	-22,73	11 172 370	5 601 440	-49,86
SPAIN	307 650	269 923	-12,26	7 678 301	5 254 116	-31,57
PORTUGAL	93 484	70 184	-24,92	1 345 333	1 806 081	34,25
GREECE	61 119	54 301	-11,16	919 947	639 554	-30,48
THE DEMOCRATIC REPUBLIC OF THE	49 359	13 948	-71,74	165 910	197 354	18,95
HUNGARY	752 610	858 590	14,08	9 458 719	9 475 128	0,17
POLAND	482 990	233 985	-51,55	20 988 907	12 792 557	-39,05
ROMANIA	584 177	93 813	-83,94	2 928 822	1 910 488	-34,77
BULGARIA	260	27 691	10 550,38	3 397	530 756	15 524,26
ARMENIA	1 375	0	-100,00	11 561	0	-100,00
AZERBAIJAN	30	3 504	11 580,00	2 735	62 485	2 184,64
BELARUS	0	1 072	-	0	45 114	-
KAZAKHSTAN	27 444	66 436	142,08	500 447	1 307 387	161,24
UKRAINE	26 732	40 614	51,93	513 025	611 094	19,12
LATVIA	24 331	22 683	-6,77	311 571	246 721	-20,81
ESTONIA	3 457	34 748	905,15	14 511	665 468	4 485,96
CROATIA	0	2 827	-	0	57 057	-
SLOVAKIA	413 998	394 900	-4,61	5 777 764	6 159 407	6,61
SLOVENIA	1 961	48 405	2 368,38	21 290	1 206 218	5 565,66
CZECH REPUBLIC	239 401	285 531	19,27	6 327 145	5 866 566	-7,28
RUSSIA FEDERATION	311 311	326 584	4,91	7 456 098	7 399 052	-0,77
-FOTOGRAFI DAN OPTIK	1 029 247	889 662	-13,56	77 688 125	73 465 720	-5,44
JAPAN	36 648	19 343	-47,22	12 085 407	5 482 159	-54,64
HONG KONG	123 528	42 408	-65,67	9 719 190	2 532 997	-73,94
KOREA, REPUBLIC OF	143 649	54 964	-61,74	7 221 678	2 758 664	-61,80
TAIWAN	3 145	1 634	-48,04	495 702	204 772	-58,69
CHINA	5 641	10 208	80,96	481 956	848 326	76,02
PAPUA NEW GUINEA	0	8	-	0	8	-
THAILAND	15 188	2 999	-80,25	941 007	313 733	-66,66
SINGAPORE	193 818	173 502	-10,48	26 217 752	37 860 599	44,41
PHILIPPINES	21 017	15 001	-28,62	831 639	972 040	16,88
MALAYSIA	23 535	7 936	-66,28	2 222 657	1 738 767	-21,77
VIET NAM	2 495	2 377	-4,73	59 333	83 874	41,36
MALDIVES	18	210	1 066,67	5 933	110	-98,15
INDIA	30 990	49 117	58,49	587 082	757 876	29,09
PAKISTAN	792	852	7,58	18 316	29 591	61,56
BANGLADESH	271	1 881	594,10	4 593	21 993	378,84
SRI LANKA	60	0	-100,00	3 403	0	-100,00
IRAQ	391	500	27,88	29 137	103 630	255,66
IRAN (ISLAMIC REPUBLIC OF)	798	237	-70,30	82 533	17 021	-79,38
SAUDI ARABIA	0	28	-	0	1 021	-

TABEL 5. PERKEMBANGAN EKSPOR INDONESIA MENURUT KOMODITI DAN NEGARA TUJUAN

JENIS BARANG	BERAT BERSIH (KG)		PERUB	NILAI FOB (US \$)		PERUB
	JAN-APR 2011	JAN-APR 2012	%	JAN-APR 2011	JAN-APR 2012	%
(1)	(2)	(3)	(4)	(5)	(6)	(7)
ISRAIL	0	276	-	0	17 172	-
LEBANON	17	21	23,53	2 923	5 281	80,67
SYRIA ARAB REPUBLIC	185	0	-100,00	1 520	0	-100,00
TURKEY	382	2 583	576,18	46 977	24 231	-48,42
UNITED ARAB EMIRATES	4 116	4 969	20,72	46 273	48 039	3,82
CYPRUS	152	0	-100,00	628	0	-100,00
EGYPT	2 315	2 297	-0,78	22 247	23 188	4,23
MOROCCO	453	392	-13,47	23 214	22 563	-2,80
ALGERIA	0	1	-	0	100	-
MOZAMBIQUE	2	0	-100,00	602	0	-100,00
NIGERIA	503	0	-100,00	3 705	0	-100,00
COTE D'IVOIRE	0	10	-	0	33	-
UGANDA	660	1	-99,85	1 250	50	-96,00
CHAD	11	0	-100,00	3 537	0	-100,00
SOUTH AFRICA	1 352	3 025	123,74	41 646	211 810	408,60
MAURITIUS	491	404	-17,72	24 005	13 289	-44,64
AUSTRALIA	527	2 198	317,08	15 943	98 230	516,13
NEW ZEALAND	175	0	-100,00	420 000	0	-100,00
VANUATU	2 191	5	-99,77	2 785	48	-98,28
EAST TIMOR	6 496	6 620	1,91	7 479	4 096	-45,23
UNITED STATES	233 891	346 662	48,22	6 709 787	8 250 825	22,97
CANADA	55	111	101,82	7 188	10 432	45,13
CHILE	1 549	0	-100,00	52 897	0	-100,00
ARGENTINA	900	564	-37,33	36 510	12 960	-64,50
BRAZIL	1 597	6 423	302,19	29 824	170 848	472,85
COLOMBIA	3 000	1 613	-46,23	74 431	51 117	-31,32
ECUADOR	1 799	2 510	39,52	70 459	29 086	-58,72
DOMINICAN REPUBLIC	363	481	32,51	24 934	34 031	36,48
COSTA RICA	84	1 875	2 132,14	4 255	38 989	816,31
UNITED KINGDOM	21 766	14 209	-34,72	479 198	408 810	-14,69
NETHERLANDS	3 325	3 612	8,63	197 200	406 083	105,92
FRANCE	8 636	6 072	-29,69	409 489	286 098	-30,13
GERMANY, FED. REP. OF	49 831	41 532	-16,65	3 591 213	2 391 627	-33,40
AUSTRIA	0	30	-	0	7	-
BELGIUM	0	33	-	0	16	-
SWITZERLAND	2	0	-100,00	28	0	-100,00
DENMARK	0	32	-	0	5 280	-
NORWAY	7 076	4 560	-35,56	1 466 476	1 032 612	-29,59
SWEDEN	15	169	1 026,67	7 084	4 516	-36,25
FINLAND	0	103	-	0	249	-
IRELAND	0	29	-	0	10 877	-
ITALY	63 884	31 335	-50,95	1 320 449	803 582	-39,14
SPAIN	3 022	1 557	-48,48	122 364	95 481	-21,97
HUNGARY	2 502	2 404	-3,92	218 529	173 601	-20,56
POLAND	3 302	16 018	385,10	1 132 049	4 833 769	326,99
BULGARIA	120	0	-100,00	4 035	0	-100,00
YUGOSLAVIA	0	6	-	0	1 684	-
SLOVAKIA	0	130	-	0	65 742	-
CZECH REPUBLIC	66	230	248,48	870	12 216	1 304,14
RUSSIA FEDERATION	450	1 355	201,11	56 804	139 871	146,23
-ALAT UKUR	453 324	591 693	30,52	8 129 408	10 336 585	27,15
JAPAN	521	5 986	1 048,94	38 109	521 739	1 269,07
HONG KONG	2 891	1 560	-46,04	37 864	60 615	60,09
KOREA, REPUBLIC OF	0	4	-	0	500	-
TAIWAN	1 435	0	-100,00	43 590	0	-100,00
CHINA	7 009	16 564	136,32	1 113 748	2 974 350	167,06
PAPUA NEW GUINEA	0	25	-	0	2 910	-
THAILAND	203 231	419	-99,79	1 511 018	50 152	-96,68
SINGAPORE	86 187	347 965	303,73	2 709 400	3 055 878	12,79
MALAYSIA	4 296	2 063	-51,98	713 473	562 494	-21,16
MYANMAR	40 000	0	-100,00	193 600	0	-100,00
BRUNEI DARUSSALAM	5 590	10	-99,82	143 060	27	-99,98
VIET NAM	19 096	13 391	-29,88	445 657	83 615	-81,24
INDIA	1 104	146 092	13 132,97	161 142	164 280	1,95
BANGLADESH	0	1 277	-	0	49 454	-
SAUDI ARABIA	505	0	-100,00	94 464	0	-100,00
YEMEN	3 012	0	-100,00	91 150	0	-100,00
UNITED ARAB EMIRATES	947	0	-100,00	25 187	0	-100,00
BAHRAIN	189	0	-100,00	1 365	0	-100,00
EGYPT	2 695	90	-96,66	18 910	20 060	6,08
GHANA	0	1 200	-	0	9 494	-
CAMEROON	25	0	-100,00	17	0	-100,00
SOUTH AFRICA	0	107	-	0	6 291	-
AUSTRALIA	356	4 430	1 144,38	16 179	259 083	1 501,35
NEW ZEALAND	1 245	1 000	-19,68	47 133	12 739	-72,97
EAST TIMOR	4 664	3 613	-22,53	3 342	26 793	701,71

TABEL 5. PERKEMBANGAN EKSPOR INDONESIA MENURUT KOMODITI DAN NEGARA TUJUAN

JENIS BARANG	BERAT BERSIH (KG)		PERUB	NILAI FOB (US \$)		PERUB
	JAN-APR 2011	JAN-APR 2012	%	JAN-APR 2011	JAN-APR 2012	%
(1)	(2)	(3)	(4)	(5)	(6)	(7)
UNITED STATES	6 202	11 059	78,31	198 850	571 812	187,56
CANADA	9	236	2 522,22	2 496	98 839	3 859,90
BRAZIL	2	0	-100,00	738	0	-100,00
COLOMBIA	0	30	-	0	7 662	-
UNITED KINGDOM	1 247	215	-82,76	69 363	255 920	268,96
NETHERLANDS	51 289	104	-99,80	88 347	2 710	-96,93
FRANCE	5 735	28 843	402,93	223 563	627 917	180,87
GERMANY, FED. REP. OF	3 736	4 063	8,75	125 514	665 607	430,30
BELGIUM	0	182	-	0	12 760	-
SWITZERLAND	106	0	-100,00	12 129	0	-100,00
NORWAY	0	60	-	0	100	-
ITALY	0	800	-	0	211 879	-
AZERBAIJAN	0	5	-	0	4 658	-
KAZAKHSTAN	0	9	-	0	5 064	-
RUSSIA FEDERATION	0	291	-	0	11 183	-
-LONCENG, ARLOJI DAN BAGIANNY/	2 318 530	1 877 782	-19,01	50 701 215	49 338 706	-2,69
JAPAN	63 623	40 618	-36,16	6 346 868	2 086 978	-67,12
HONG KONG	7 502	110 432	1 372,03	202 154	1 617 933	700,35
KOREA, REPUBLIC OF	138 399	49 925	-63,93	1 225 789	679 840	-44,54
TAIWAN	450 544	243 187	-46,02	3 290 601	2 587 158	-21,38
CHINA	28 711	15 662	-45,45	575 843	1 301 764	126,06
MONGOLIA	0	1	-	0	27	-
MACAU	3 263	14 984	359,21	55 201	255 347	362,58
PAPUA NEW GUINEA	1 925	5 438	182,49	10 897	15 091	38,49
THAILAND	352 154	263 330	-25,22	6 142 040	6 351 943	3,42
SINGAPORE	279 356	254 909	-8,75	10 500 179	9 699 353	-7,63
PHILIPPINES	85 063	94 229	10,78	910 071	1 568 105	72,31
MALAYSIA	54 818	50 029	-8,74	1 847 000	2 644 876	43,20
CAMBODIA	296	270	-8,78	4 818	198	-95,89
BRUNEI DARUSSALAM	0	141	-	0	2 977	-
VIET NAM	131 506	131 796	0,22	1 653 130	2 545 412	53,98
MALDIVES	6	7 563	125 950,00	1 240	86 290	6 858,87
INDIA	37 962	13 524	-64,37	111 683	488 912	337,77
PAKISTAN	204	224	9,80	1 665	4 550	173,27
SRI LANKA	21 043	1 580	-92,49	101 739	19 180	-81,15
IRAN (ISLAMIC REPUBLIC OF)	26 597	17 741	-33,30	1 235 747	764 507	-38,13
SAUDI ARABIA	189	414	119,05	12 810	20 313	58,57
ISRAIL	5 687	0	-100,00	70 308	0	-100,00
KUWAIT	143	1	-99,30	3 545	18 481	421,33
YEMEN	386	0	-100,00	12 523	0	-100,00
OMAN	4	0	-100,00	26	0	-100,00
UNITED ARAB EMIRATES	8 854	375	-95,76	209 883	23 572	-88,77
QATAR	590	120	-79,66	5 270	9 576	81,71
BAHRAIN	373	3 500	838,34	3 308	12 920	290,57
MOROCCO	32 756	32 191	-1,72	384 656	413 786	7,57
TUNISIA	307	6	-98,05	8 187	340	-95,85
TANZANIA, UNITED REP. OF	15	0	-100,00	5 390	0	-100,00
KENYA	59	937	1 488,14	1 393	152 165	10 823,55
MOZAMBIQUE	48	375	681,25	216	4 807	2 125,46
EQUATORIAL GUINEA	0	13	-	0	320	-
GHANA	63	6	-90,48	3 461	266	-92,31
GUINEA	14	0	-100,00	18	0	-100,00
ANGOLA	20 098	24	-99,88	379 415	380	-99,90
CONGO	0	33	-	0	450	-
CAMEROON	10 300	13 110	27,28	369 135	487 650	32,11
NIGERIA	372	109	-70,70	1 288	60 734	4 615,37
SIERRA LEONE	102	0	-100,00	576	0	-100,00
GABON	35	0	-100,00	119	0	-100,00
COTE D'IVOIRE	0	3	-	0	200	-
SENEGAL	29 395	58 683	99,64	142 560	363 900	155,26
BURKINA FASO	26	0	-100,00	345	0	-100,00
UGANDA	0	47	-	0	2 280	-
NIGER	0	11 400	-	0	121 920	-
SOUTH AFRICA	90 808	53 867	-40,68	886 134	542 462	-38,78
AUSTRALIA	11 500	10 024	-12,83	474 797	273 204	-42,46
NEW ZEALAND	6 854	7 288	6,33	258 697	206 312	-20,25
COOK ISLANDS	725	1 160	60,00	8 015	12 824	60,00
FIJI	6 951	1 160	-83,31	83 098	14 168	-82,95
EAST TIMOR	2 687	9 193	242,13	6 088	34 879	472,91
UNITED STATES	84 671	42 427	-49,89	3 044 819	3 826 753	25,68
CANADA	4 620	300	-93,51	66 285	530	-99,20
MEXICO	385	48 469	12 489,35	5 022	529 740	10 448,39
GUATEMALA	5 000	15 000	200,00	101 400	289 200	185,21
NICARAGUA	7 800	4 028	-48,36	213 200	154 935	-27,33
PANAMA	0	118	-	0	6 641	-
CUBA	0	96	-	0	5 528	-

TABEL 5. PERKEMBANGAN EKSPOR INDONESIA MENURUT KOMODITI DAN NEGARA TUJUAN

JENIS BARANG	BERAT BERSIH (KG)		PERUB	NILAI FOB (US \$)		PERUB
	JAN-APR 2011	JAN-APR 2012	%	JAN-APR 2011	JAN-APR 2012	%
(1)	(2)	(3)	(4)	(5)	(6)	(7)
CHILE	10 456	11 550	10,46	207 443	214 396	3,35
VENEZUELA	327	0	-100,00	1 809	0	-100,00
ARGENTINA	6 404	450	-92,97	156 518	63 924	-59,16
BRAZIL	1 199	1 961	63,55	29 782	222 260	646,29
COLOMBIA	18 520	1 936	-89,55	280 581	12 558	-95,52
UNITED KINGDOM	46 060	39 440	-14,37	901 876	955 370	5,93
NETHERLANDS	4 971	2 840	-42,87	180 865	236 730	30,89
FRANCE	116 808	118 710	1,63	5 204 354	4 602 443	-11,57
GERMANY, FED. REP. OF	69 286	37 477	-45,91	1 087 383	454 865	-58,17
AUSTRIA	115	0	-100,00	33 050	0	-100,00
BELGIUM	1	10	900,00	1	7 722	772 100,00
SWITZERLAND	5 372	4 129	-23,14	30 353	43 508	43,34
DENMARK	37	110	197,30	1 688	8 541	405,98
NORWAY	0	34	-	0	600	-
SWEDEN	179	729	307,26	8 795	31 322	256,13
FINLAND	0	399	-	0	80 988	-
IRELAND	2 768	1 519	-45,12	1 331 030	1 394 388	4,76
ITALY	481	404	-16,01	9 330	25 065	168,65
SPAIN	1 976	654	-66,90	44 806	19 567	-56,33
PORTUGAL	7 157	0	-100,00	39 162	0	-100,00
GREECE	8	15	87,50	397	1 179	196,98
HUNGARY	13	4 306	33 023,08	279	227 883	81 578,49
ROMANIA	357	3	-99,16	8 782	300	-96,58
BULGARIA	0	6	-	0	123	-
UZBEKISTAN	5 768	8 800	52,57	22 260	14 239	-36,03
ESTONIA	0	164	-	0	46 559	-
SLOVENIA	24	0	-100,00	454	0	-100,00
CZECH REPUBLIC	5 454	9 129	67,38	141 565	228 632	61,50
RUSSIA FEDERATION	0	2 947	-	0	133 867	-
-COKLAT OLAHAN	49 285 575	83 876 659	70,19	184 320 720	270 698 894	46,86
JAPAN	504 107	1 378 945	173,54	1 995 686	3 784 678	89,64
HONG KONG	55 712	60 723	8,99	221 312	253 495	14,54
KOREA, REPUBLIC OF	377 583	351 567	-6,89	1 133 033	1 192 595	5,26
TAIWAN	127 549	64 963	-49,07	323 171	203 470	-37,04
CHINA	861 100	15 413 329	1 689,96	2 869 882	49 419 490	1 622,00
MONGOLIA	14 000	14 000	0,00	57 400	60 200	4,88
MACAU	0	33 685	-	0	47 848	-
PAPUA NEW GUINEA	3 714	921	-75,20	10 674	4 340	-59,34
THAILAND	1 738 482	4 373 895	151,59	5 798 336	15 300 103	163,87
SINGAPORE	859 351	1 523 163	77,25	3 238 531	4 658 114	43,83
PHILIPPINES	4 040 945	2 817 492	-30,28	15 005 153	10 707 071	-28,64
MALAYSIA	2 295 823	6 596 660	187,33	7 763 217	21 876 999	181,80
MYANMAR	17 571	6 732	-61,69	59 622	20 055	-66,36
CAMBODIA	2 925	1 159	-60,38	13 005	6 113	-53,00
BRUNEI DARUSSALAM	84 837	96 893	14,21	215 599	233 058	8,10
VIET NAM	67 039	101 467	51,36	179 378	276 532	54,16
MALDIVES	53 324	29 496	-44,69	126 547	78 991	-37,58
INDIA	1 378 980	1 616 405	17,22	5 144 546	4 890 330	-4,94
PAKISTAN	104 053	142 238	36,70	409 465	649 004	58,50
BANGLADESH	51 133	192 432	276,34	159 001	577 401	263,14
SRI LANKA	64 998	47 014	-27,67	176 790	168 812	-4,51
IRAN (ISLAMIC REPUBLIC OF)	301 618	108 682	-63,97	837 405	424 033	-49,36
SAUDI ARABIA	136 116	182 003	33,71	479 620	653 256	36,20
ISRAEL	0	74 000	-	0	284 663	-
KUWAIT	177 629	179 852	1,25	630 148	848 431	34,64
JORDAN	0	1 080	-	0	3 050	-
LEBANON	0	12 000	-	0	40 379	-
YEMEN	62 285	253 939	307,70	139 886	441 993	215,97
OMAN	2 488	5 291	112,66	6 520	21 905	235,97
SYRIA ARAB REPUBLIC	53 000	78 000	47,17	217 750	352 900	62,07
TURKEY	436 025	590 200	35,36	1 664 116	1 723 175	3,55
UNITED ARAB EMIRATES	1 350 055	876 778	-35,06	4 744 487	2 778 927	-41,43
QATAR	570	498	-12,63	3 606	19 741	447,45
BAHRAIN	135 852	141 579	4,22	372 368	349 759	-6,07
EGYPT	193 200	170 400	-11,80	797 047	686 591	-13,86
LIBYAN ARAB JAMAHIRIYA	0	14 000	-	0	61 520	-
MOROCCO	0	28 000	-	0	131 228	-
TUNISIA	33 999	17 000	-50,00	61 000	36 125	-40,78
ALGERIA	269 999	203 000	-24,81	570 250	647 360	13,52
TANZANIA, UNITED REP. OF	18 850	17 480	-7,27	46 744	47 551	1,73
MADAGASCAR	5 713	0	-100,00	5 400	0	-100,00
KENYA	100 325	45 265	-54,88	363 829	145 808	-59,92
TOGO	0	1 031	-	0	2 341	-
GHANA	0	1 722	-	0	5 200	-
NIGERIA	0	95 117	-	0	206 530	-
BENIN	85 722	1 300	-98,48	105 600	1 956	-98,15

TABEL 5. PERKEMBANGAN EKSPOR INDONESIA MENURUT KOMODITI DAN NEGARA TUJUAN

JENIS BARANG	BERAT BERSIH (KG)		PERUB %	NILAI FOB (US \$)		PERUB %
	JAN-APR 2011	JAN-APR 2012		JAN-APR 2011	JAN-APR 2012	
(1)	(2)	(3)	(4)	(5)	(6)	(7)
UGANDA	0	192	-	0	1 000	-
CENTRAL AFRICAN REPUBLIC	0	14 580	-	0	41 310	-
NIGER	24 000	0	-100,00	55 500	0	-100,00
SOUTH AFRICA	508 130	1 514 210	198,00	1 793 496	4 723 301	163,36
MAURITIUS	159 191	174 622	9,69	380 496	519 148	36,44
AUSTRALIA	2 516 878	2 114 969	-15,97	9 590 909	6 769 407	-29,42
NEW ZEALAND	438 000	364 000	-16,89	1 691 400	1 300 150	-23,13
AMERICAN SAMOA	3 185	5 461	71,46	7 882	11 096	40,78
FIJI	27 739	15 441	-44,33	65 263	44 818	-31,33
SAMOA	4 874	6 500	33,36	22 601	28 575	26,43
SOLOMON ISLANDS	3 529	4 807	36,21	9 334	14 874	59,35
TONGA	3 357	0	-100,00	2 535	0	-100,00
TUVALU	0	45	-	0	884	-
EAST TIMOR	28 441	28 536	0,33	58 516	91 310	56,04
UNITED STATES	10 920 591	14 826 016	35,76	44 203 704	48 009 127	8,61
CANADA	4 665	307 326	6 487,91	23 151	758 967	3 178,33
MEXICO	279 331	461 026	65,05	1 084 870	1 722 041	58,73
GUATEMALA	24 000	24 000	0,00	84 000	60 000	-28,57
CHILE	48 000	140 000	191,67	103 500	537 214	419,05
ARGENTINA	134 996	114 000	-15,55	342 675	419 954	22,55
BRAZIL	585 714	3 627 160	519,27	2 009 590	14 408 364	616,98
BOLIVIA	0	25 000	-	0	102 500	-
URUGUAY	442 400	1 656 000	274,32	1 702 402	7 150 391	320,02
ECUADOR	0	14 400	-	0	27 500	-
GUYANA	0	3 249	-	0	14 700	-
FRENCH POLYNESIA	987	0	-100,00	4 156	0	-100,00
UNITED KINGDOM	2 383 116	3 800 575	59,48	9 780 300	9 626 369	-1,57
NETHERLANDS	1 800 170	1 126 592	-37,42	7 443 395	2 948 832	-60,38
FRANCE	2 220 425	4 702 650	111,79	8 439 592	11 891 533	40,90
GERMANY, FED. REP. OF	3 068 356	3 720 436	21,25	11 764 610	10 724 640	-8,84
AUSTRIA	304	0	-100,00	3 922	0	-100,00
BELGIUM	450 862	315 475	-30,03	2 089 364	1 561 436	-25,27
SWITZERLAND	1 490	50	-96,64	94 550	1 575	-98,33
MONACO	240 000	200 000	-16,67	904 000	375 000	-58,52
FINLAND	72 000	48 500	-32,64	303 828	199 646	-34,29
IRELAND	0	200	-	0	5 100	-
ITALY	441 252	80 000	-81,87	1 756 691	185 677	-89,43
SPAIN	4 077 089	4 059 550	-0,43	14 982 362	14 883 012	-0,66
GREECE	229 997	182 000	-20,87	1 023 859	950 172	-7,20
HUNGARY	97 997	34 000	-65,31	245 410	64 050	-73,90
POLAND	286 000	42 000	-85,31	823 422	190 452	-76,87
ROMANIA	25 000	25 000	0,00	112 918	112 942	0,02
BULGARIA	132 999	170 000	27,82	158 200	157 850	-0,22
ARMENIA	7 537	3 240	-57,01	19 210	7 350	-61,74
KAZAKHSTAN	26 000	0	-100,00	107 900	0	-100,00
UKRAINE	420 998	109 000	-74,11	1 100 246	260 805	-76,30
LITHUANIA	0	9	-	0	9	-
LATVIA	0	17 000	-	0	39 100	-
ESTONIA	510 000	930 000	82,35	2 073 889	2 174 206	4,84
GEORGIA	13 999	0	-100,00	64 108	0	-100,00
CROATIA	17 000	0	-100,00	28 900	0	-100,00
SLOVAKIA	61 595	34 432	-44,10	98 336	93 487	-4,93
SLOVENIA	30 000	0	-100,00	110 000	0	-100,00
CZECH REPUBLIC	1 609	3 389	110,63	17 675	41 520	134,91
RUSSIA FEDERATION	445 100	869 625	95,38	1 591 929	3 124 379	96,26
-GULA TETES	135 527 379	99 978 016	-26,23	20 779 340	11 249 984	-45,86
JAPAN	5 036 320	2 014 750	-60,00	780 676	261 918	-66,45
KOREA, REPUBLIC OF	85 250 166	69 928 272	-17,97	12 421 989	6 986 142	-43,76
TAIWAN	0	12 738 032	-	0	1 371 415	-
CHINA	2	7 000 000	349 999 900,00	5	770 000	15 399 900,00
THAILAND	201	72 557	35 998,01	3 492	195 579	5 500,77
SINGAPORE	3 045	3 890	27,75	19 836	8 883	-55,22
PHILIPPINES	0	50 652	-	0	138 064	-
VIET NAM	45 151 193	0	-100,00	7 235 170	0	-100,00
MALDIVES	0	118	-	0	1 602	-
INDIA	1	0	-100,00	2	0	-100,00
SIERRA LEONE	0	11 440	-	0	43 292	-
UGANDA	35 678	47 894	34,24	269 246	359 068	33,36
AUSTRALIA	48 660	551	-98,87	43 320	2 970	-93,14
VANUATU	1 456	0	-100,00	4 907	0	-100,00
SOLOMON ISLANDS	225	0	-100,00	646	0	-100,00
EAST TIMOR	432	0	-100,00	51	0	-100,00
PUERTO RICO	0	8 109 860	-	0	1 111 051	-
-KERUPUK UDANG	3 054 913	2 316 306	-24,18	6 636 569	5 263 394	-20,69
JAPAN	5	14 820	296 300,00	7	40 130	573 185,71

TABEL 5. PERKEMBANGAN EKSPOR INDONESIA MENURUT KOMODITI DAN NEGARA TUJUAN

JENIS BARANG	BERAT BERSIH (KG)		PERUB	NILAI FOB (US \$)		PERUB
	JAN-APR 2011	JAN-APR 2012	%	JAN-APR 2011	JAN-APR 2012	%
(1)	(2)	(3)	(4)	(5)	(6)	(7)
HONG KONG	55 479	29 794	-46,30	103 845	92 035	-11,37
KOREA, REPUBLIC OF	374 114	240 076	-35,83	683 791	450 455	-34,12
TAIWAN	17 783	25 416	42,92	24 860	76 983	209,67
CHINA	15 572	52 604	237,81	31 440	126 150	301,24
SINGAPORE	87 698	98 909	12,78	242 791	190 329	-21,61
MALAYSIA	123 453	145 126	17,56	161 820	156 487	-3,30
BRUNEI DARUSSALAM	0	10	-	0	30	-
SRI LANKA	0	9 600	-	0	3 072	-
SAUDI ARABIA	76 988	91 752	19,18	140 154	189 131	34,95
UNITED ARAB EMIRATES	23 400	28 947	23,71	38 040	43 066	13,21
AUSTRALIA	22 727	753	-96,69	58 678	5 886	-89,97
NEW ZEALAND	0	200	-	0	699	-
EAST TIMOR	531	10 451	1 868,17	309	10 169	3 190,94
UNITED STATES	56 899	71 330	25,36	184 911	234 008	26,55
CANADA	14 263	605	-95,76	35 082	2 738	-92,20
SURINAME	182	0	-100,00	998	0	-100,00
UNITED KINGDOM	395 498	362 311	-8,39	923 856	915 955	-0,86
NETHERLANDS	1 607 759	1 027 763	-36,07	3 606 152	2 477 149	-31,31
FRANCE	146 101	89 332	-38,86	337 000	201 996	-40,06
GERMANY, FED. REP. OF	15 334	0	-100,00	33 735	0	-100,00
BELGIUM	21 127	0	-100,00	29 100	0	-100,00
DENMARK	0	16 507	-	0	46 926	-
-BUAH/SAYURAN OLAHAN	202 539 788	169 265 753	-16,43	140 409 287	140 474 268	0,05
JAPAN	4 445 554	4 550 048	2,35	4 696 481	5 199 048	10,70
HONG KONG	326 894	657 972	101,28	529 253	769 278	45,35
KOREA, REPUBLIC OF	1 473 367	1 516 392	2,92	1 571 883	1 486 700	-5,42
TAIWAN	764 376	386 034	-49,50	1 119 814	933 404	-16,65
CHINA	18 982 765	11 415 435	-39,86	5 054 882	4 426 733	-12,43
PAPUA NEW GUINEA	382	463	21,20	1 221	2 768	126,70
THAILAND	38 928 794	15 321 459	-60,64	10 531 287	3 807 747	-63,84
SINGAPORE	6 973 253	10 831 239	55,33	7 422 207	13 514 624	82,08
PHILIPPINES	8 748 873	9 099 574	4,01	5 738 925	6 467 321	12,69
MALAYSIA	48 839 851	43 061 090	-11,83	8 975 437	8 285 931	-7,68
BRUNEI DARUSSALAM	59 591	101 656	70,59	142 392	264 260	85,59
VIET NAM	7 775 185	1 419 758	-81,74	12 706 213	3 089 225	-75,69
MALDIVES	15 031	3 847	-74,41	19 281	6 404	-66,79
INDIA	1 639 226	6 593 619	302,24	2 576 633	8 859 315	243,83
PAKISTAN	175 997	135 108	-23,23	221 628	245 826	10,92
BANGLADESH	549 523	3 000 804	446,07	673 391	3 429 140	409,23
SRI LANKA	0	424	-	0	2 037	-
IRAN (ISLAMIC REPUBLIC OF)	78 000	0	-100,00	179 400	0	-100,00
SAUDI ARABIA	1 021 376	1 296 272	26,91	1 149 378	2 167 545	88,58
ISRAEL	655 119	355 592	-45,72	411 363	503 505	22,40
KUWAIT	115 037	74 937	-34,86	166 797	133 232	-20,12
JORDAN	216 083	170 068	-21,30	631 956	304 212	-51,86
LEBANON	64 451	135 575	110,35	56 325	965 274	1 613,76
YEMEN	73 173	26 915	-63,22	137 774	35 605	-74,16
OMAN	648	2 188	237,65	1 700	2 088	22,82
SYRIA ARAB REPUBLIC	0	224 942	-	0	855 081	-
TURKEY	801 962	1 250 775	55,96	1 692 870	1 789 850	5,73
UNITED ARAB EMIRATES	923 078	561 093	-39,21	1 242 945	796 213	-35,94
QATAR	86 605	42 767	-50,62	120 406	76 581	-36,40
BAHRAIN	72 000	93 802	30,28	156 028	143 356	-8,12
CYPRUS	12 500	18 000	44,00	27 750	27 250	-1,80
EGYPT	327 110	1 086 920	232,28	490 412	1 371 827	179,73
LIBYAN ARAB JAMAHIRIYA	57 600	25 000	-56,60	13 748	33 500	143,67
TUNISIA	33 566	69 117	105,91	269 263	328 015	21,82
ALGERIA	0	119 500	-	0	140 584	-
SUDAN	0	25 000	-	0	37 500	-
KENYA	8 750	0	-100,00	4 000	0	-100,00
MOZAMBIQUE	25 000	0	-100,00	65 100	0	-100,00
GHANA	636	0	-100,00	1 972	0	-100,00
ANGOLA	90 500	142 500	57,46	212 662	174 269	-18,05
NIGERIA	58 908	51 320	-12,88	146 710	84 466	-42,43
GAMBIA	40 709	21 564	-47,03	169 100	92 043	-45,57
SOUTH AFRICA	528 498	643 974	21,85	1 178 895	992 570	-15,81
MAURITIUS	38 600	1 000	-97,41	43 210	1 000	-97,69
AUSTRALIA	1 511 156	1 981 435	31,12	2 490 510	3 443 491	38,26
NEW ZEALAND	341 570	402 294	17,78	720 613	721 510	0,12
NEW CALEDONIA	0	6	-	0	30	-
VANUATU	7 833	0	-100,00	1 360	0	-100,00
AMERICAN SAMOA	1 644	0	-100,00	4 555	0	-100,00
FIJI	536	2 448	356,72	1 125	1 550	37,78
SAMOA	2 394	2 957	23,52	8 222	1 277	-84,47
SOLOMON ISLANDS	80 177	10 956	-86,34	13 920	3 822	-72,54
EAST TIMOR	50 447	94 352	87,03	30 392	94 448	210,77

TABEL 5. PERKEMBANGAN EKSPOR INDONESIA MENURUT KOMODITI DAN NEGARA TUJUAN

JENIS BARANG	BERAT BERSIH (KG)		PERUB %	NILAI FOB (US \$)		PERUB %
	JAN-APR 2011	JAN-APR 2012		JAN-APR 2011	JAN-APR 2012	
(1)	(2)	(3)	(4)	(5)	(6)	(7)
UNITED STATES	17 249 766	17 178 817	-0,41	19 252 306	21 350 183	10,90
CANADA	292 603	127 910	-56,29	517 214	371 229	-28,23
MEXICO	882 552	197 338	-77,64	827 386	189 800	-77,06
PANAMA	11 162	14 902	33,51	16 273	18 268	12,26
SURINAME	240	0	-100,00	1 327	0	-100,00
CHILE	466 174	454 666	-2,47	414 585	500 990	20,84
VENEZUELA	0	26 000	-	0	15 600	-
ARGENTINA	2 834 431	2 770 330	-2,26	3 288 580	2 911 088	-11,48
BRAZIL	895 719	946 750	5,70	1 667 848	1 494 128	-10,42
BOLIVIA	0	18 360	-	0	17 550	-
URUGUAY	150 276	282 878	88,24	312 505	442 120	41,48
PARAGUAY	144 499	13 000	-91,00	323 177	22 100	-93,16
PERU	187 315	334 209	78,42	361 213	390 958	8,23
GUYANA	0	17 107	-	0	7 384	-
JAMAICA	16 584	0	-100,00	18 625	0	-100,00
PUERTO RICO	0	35 200	-	0	66 880	-
DOMINICAN REPUBLIC	0	25 000	-	0	37 063	-
COSTA RICA	141 724	103 500	-26,97	387 631	155 643	-59,85
UNITED KINGDOM	862 920	1 210 519	40,28	1 026 655	1 934 959	88,47
NETHERLANDS	6 177 626	8 861 894	43,45	4 925 030	9 048 678	83,73
FRANCE	825 691	1 050 365	27,21	861 610	1 306 446	51,63
GERMANY, FED. REP. OF	5 421 455	6 289 215	16,01	6 439 636	8 927 223	38,63
AUSTRIA	474 412	355 100	-25,15	501 136	347 324	-30,69
BELGIUM	557 798	981 159	75,90	677 712	1 540 938	127,37
SWITZERLAND	286 094	154 288	-46,07	357 778	203 628	-43,09
DENMARK	75 261	177 447	135,78	102 262	202 220	97,75
NORWAY	760 354	361 663	-52,43	1 005 956	475 504	-52,73
SWEDEN	319 520	437 053	36,78	298 120	439 755	47,51
FINLAND	978 716	798 447	-18,42	928 746	1 128 459	21,50
IRELAND	12 500	12 500	0,00	30 750	18 375	-40,24
ITALY	1 270 997	1 254 371	-1,31	1 989 663	1 602 757	-19,45
SPAIN	7 893 658	4 542 953	-42,45	11 298 416	5 105 369	-54,81
PORTUGAL	78 000	25 000	-67,95	192 400	43 750	-77,26
GREECE	168 648	174 100	3,23	239 700	209 495	-12,60
HUNGARY	449 020	37 500	-91,65	595 234	75 625	-87,29
POLAND	1 004 925	378 125	-62,37	1 308 555	616 749	-52,87
ROMANIA	26 000	0	-100,00	59 800	0	-100,00
BULGARIA	0	39 000	-	0	53 607	-
MOLDOVA, REPUBLIC OF	191	0	-100,00	1 655	0	-100,00
UKRAINE	709 191	377 286	-46,80	641 437	490 188	-23,58
LITHUANIA	25 014	0	-100,00	49 722	0	-100,00
LATVIA	39 000	121 510	211,56	84 175	189 394	125,00
GEORGIA	25 500	32 490	27,41	34 750	29 004	-16,54
CROATIA	85 509	141 100	65,01	79 100	171 797	117,19
BOSNIA AND HERZEGOVINA	12 500	12 500	0,00	30 125	18 875	-37,34
MALTA	0	13 000	-	0	2 190	-
SLOVAKIA	124 316	0	-100,00	110 815	0	-100,00
SLOVENIA	227 544	282 698	24,24	372 760	320 618	-13,99
CZECH REPUBLIC	698 313	184 220	-73,62	608 042	171 200	-71,84
RUSSIA FEDERATION	2 651 742	1 386 092	-47,73	4 347 488	1 697 702	-60,95
-MINUMAN OLAHAN	46 983 211	54 363 764	15,71	35 309 582	48 496 454	37,35
JAPAN	7 144 775	3 878 609	-45,71	5 400 645	4 220 264	-21,86
HONG KONG	2 491 322	2 819 106	13,16	2 227 204	3 457 354	55,23
KOREA, REPUBLIC OF	80 463	151 194	87,90	355 023	609 779	71,76
TAIWAN	1 621 867	4 253 433	162,26	1 117 521	4 229 536	278,47
CHINA	126 518	96 271	-23,91	510 996	837 756	63,95
MONGOLIA	19 360	16 669	-13,90	29 095	19 233	-33,90
MACAU	84 872	63 654	-25,00	70 276	57 172	-18,65
PAPUA NEW GUINEA	596 369	1 288 445	116,05	225 147	374 689	66,42
THAILAND	597 524	1 220 569	104,27	663 624	1 972 892	197,29
SINGAPORE	5 881 634	9 086 127	54,48	3 880 726	8 869 407	128,55
PHILIPPINES	5 334 681	6 473 205	21,34	4 923 499	6 098 875	23,87
MALAYSIA	1 458 277	1 761 562	20,80	1 648 130	2 588 118	57,03
MYANMAR	0	42 436	-	0	40 479	-
CAMBODIA	1 330	34 239	2 474,36	3 220	36 233	1 025,25
BRUNEI DARUSSALAM	875 733	1 186 719	35,51	471 076	830 882	76,38
VIET NAM	3 816 933	1 071 940	-71,92	1 724 705	577 671	-66,51
MALDIVES	74 747	19 942	-73,32	73 465	21 169	-71,18
INDIA	1 834	7 415	304,31	10 614	4 373	-58,80
PAKISTAN	3 834	0	-100,00	5 051	0	-100,00
SRI LANKA	0	60	-	0	94	-
IRAN (ISLAMIC REPUBLIC OF)	5 184	0	-100,00	76 098	0	-100,00
SAUDI ARABIA	232 064	385 648	66,18	104 886	65 721	-37,34
KUWAIT	537	2 518	368,90	3 526	1 772	-49,74
LEBANON	115 651	12 800	-88,93	584 009	15 600	-97,33
YEMEN	177	455	157,06	1 062	390	-63,28

TABEL 5. PERKEMBANGAN EKSPOR INDONESIA MENURUT KOMODITI DAN NEGARA TUJUAN

JENIS BARANG	BERAT BERSIH (KG)		PERUB %	NILAI FOB (US \$)		PERUB %
	JAN-APR 2011	JAN-APR 2012		JAN-APR 2011	JAN-APR 2012	
(1)	(2)	(3)	(4)	(5)	(6)	(7)
OMAN	446 131	0	-100,00	257 287	0	-100,00
UNITED ARAB EMIRATES	747 607	84 900	-88,64	1 807 634	116 214	-93,57
QATAR	70 246	19 534	-72,19	38 049	7 867	-79,32
BAHRAIN	18 276	0	-100,00	12 091	0	-100,00
EGYPT	15 025	13 274	-11,65	7 817	7 864	0,60
LIBYAN ARAB JAMAHIRIYA	0	72	-	0	190	-
SUDAN	0	119 316	-	0	172 920	-
MADAGASCAR	4 423	0	-100,00	422	0	-100,00
KENYA	35 132	15 794	-55,04	26 281	12 922	-50,83
TOGO	900	37 725	4 091,67	425	30 257	7 019,29
GHANA	64 480	51 200	-20,60	63 724	65 920	3,45
GUINEA	22 272	18 321	-17,74	93 058	52 152	-43,96
ANGOLA	7 099	0	-100,00	550	0	-100,00
CONGO	73	150	105,48	52	138	165,38
CAMEROON	16	367	2 193,75	32	85	165,63
NIGERIA	43 245	4 781	-88,94	474 499	2 309	-99,51
SIERRA LEONE	20 176	0	-100,00	86 183	0	-100,00
COTE D'IVOIRE	0	905	-	0	758	-
SENEGAL	17	0	-100,00	12	0	-100,00
BENIN	28 436	3 865	-86,41	35 925	15 223	-57,63
GAMBIA	6 040	0	-100,00	25 307	0	-100,00
SEYCHELLES	176	0	-100,00	659	0	-100,00
NIGER	0	260	-	0	89	-
SOUTH AFRICA	0	1 500	-	0	1 813	-
MAURITIUS	96	903	840,63	1 164	1 270	9,11
AUSTRALIA	3 854 482	6 139 146	59,27	3 752 410	6 048 407	61,19
NEW ZEALAND	1 343	4 027	199,85	2 277	10 274	351,21
MICRONESIA, FED. STATES OF	680	0	-100,00	1 639	0	-100,00
GUAM	33 713	0	-100,00	4 185	0	-100,00
PALAU	14 828	0	-100,00	3 618	0	-100,00
NEW CALEDONIA	0	2 148	-	0	1 194	-
NORTHERN MARIANA ISLANDS	528	126	-76,14	1 548	95	-93,86
VANUATU	46 397	26 300	-43,32	35 875	7 327	-79,58
AMERICAN SAMOA	120 925	51 218	-57,64	69 221	24 697	-64,32
FIJI	130	0	-100,00	5 786	0	-100,00
KIRIBATI	481	31 466	6 441,79	869	5 373	518,30
SAMOA	1 914	5 322	178,06	2 726	3 236	18,71
SOLOMON ISLANDS	616 474	284 178	-53,90	147 475	92 276	-37,43
TONGA	0	16 309	-	0	7 372	-
EAST TIMOR	9 816 035	10 726 957	9,28	3 552 026	4 042 238	13,80
UNITED STATES	267 547	2 657 942	893,45	209 594	2 303 083	998,83
CANADA	5 454	1 085	-80,11	15 969	1 421	-91,10
UNITED KINGDOM	2 672	0	-100,00	7 320	0	-100,00
NETHERLANDS	101 640	118 661	16,75	454 299	490 477	7,96
FRANCE	0	1 990	-	0	2 449	-
GERMANY, FED. REP. OF	2	51 000	2 549 900,00	2	39 015	1 950 650,00
AUSTRIA	2 343	0	-100,00	1 920	0	-100,00
BELGIUM	1	6	500,00	14	70	400,00
IRELAND	70	0	-100,00	40	0	-100,00
-ROKOK DAN TEMBAKAU OLAHAN	28 369 891	31 911 548	12,48	222 411 480	254 170 040	14,28
JAPAN	45 309	33 566	-25,92	553 452	586 228	5,92
HONG KONG	4 201	11 787	180,58	203 680	307 032	50,74
KOREA, DEM. PEOPLE'S REP.	0	28 240	-	0	110 360	-
KOREA, REPUBLIC OF	2 024	344 973	16 944,12	14 599	2 099 686	14 282,40
TAIWAN	5 979	653	-89,08	68 924	12 714	-81,55
CHINA	277	8	-97,11	21 950	1 228	-94,41
MACAU	187	57	-69,52	2 172	1 170	-46,13
PAPUA NEW GUINEA	10 030	0	-100,00	68 990	0	-100,00
THAILAND	1 192 733	1 643 472	37,79	8 468 735	11 157 727	31,75
SINGAPORE	2 893 340	4 000 821	38,28	35 492 110	44 504 772	25,39
PHILIPPINES	572 864	866 519	51,26	4 104 734	5 995 465	46,06
MALAYSIA	6 815 497	7 279 878	6,81	68 506 684	76 767 037	12,06
CAMBODIA	8 808 028	9 559 539	8,53	59 859 075	65 217 955	8,95
BRUNEI DARUSSALAM	1 187	1 473	24,09	9 781	13 780	40,89
LAO PEOPLE'S DEM. REP.	31	0	-100,00	186	0	-100,00
VIET NAM	209 930	337 387	60,71	3 646 659	3 955 712	8,47
MALDIVES	0	15	-	0	50	-
INDIA	39 751	116 339	192,67	377 507	1 115 845	195,58
PAKISTAN	0	17	-	0	897	-
SRI LANKA	35 316	41 378	17,17	194 237	406 273	109,16
IRAN (ISLAMIC REPUBLIC OF)	44 352	560 044	1 162,73	164 160	2 233 260	1 260,42
SAUDI ARABIA	129 569	120 890	-6,70	1 974 490	1 985 527	0,56
ISRAEL	0	180	-	0	2 250	-
JORDAN	616	0	-100,00	13 343	0	-100,00
LEBANON	64 806	51 072	-21,19	272 277	201 600	-25,96
SYRIA ARAB REPUBLIC	0	145 768	-	0	633 780	-

TABEL 5. PERKEMBANGAN EKSPOR INDONESIA MENURUT KOMODITI DAN NEGARA TUJUAN

JENIS BARANG	BERAT BERSIH (KG)		PERUB %	NILAI FOB (US \$)		PERUB %
	JAN-APR 2011	JAN-APR 2012		JAN-APR 2011	JAN-APR 2012	
(1)	(2)	(3)	(4)	(5)	(6)	(7)
TURKEY	682 383	90 667	-86,71	2 791 650	418 140	-85,02
UNITED ARAB EMIRATES	144 972	101 616	-29,91	1 189 641	909 670	-23,53
QATAR	1 366	2 570	88,14	12 064	24 095	99,73
BAHRAIN	304	634	108,55	3 609	7 855	117,65
CYPRUS	0	1 216	-	0	34 154	-
EGYPT	313 717	699 261	122,90	653 005	2 011 813	208,09
KENYA	0	6 800	-	0	45 424	-
SOUTH AFRICA	27 361	227 846	732,74	34 092	629 607	1 746,79
ZIMBABWE	0	59 400	-	0	148 500	-
MAURITIUS	88	66	-25,00	1 584	1 200	-24,24
AUSTRALIA	72 292	62 559	-13,46	454 588	701 548	54,33
EAST TIMOR	222 628	268 914	20,79	2 914 644	4 214 942	44,61
UNITED STATES	1 535 618	2 088 715	36,02	4 156 233	6 482 949	55,98
CANADA	384	1 619	321,61	80 022	24 310	-69,62
HONDURAS	209	0	-100,00	8 471	0	-100,00
NICARAGUA	58 931	58 000	-1,58	353 583	434 666	22,93
PANAMA	7 175	8 226	14,65	28 700	34 495	20,19
ARGENTINA	301	0	-100,00	5 808	0	-100,00
BRAZIL	56 169	49 774	-11,39	427 402	379 420	-11,23
URUGUAY	140 000	0	-100,00	259 029	0	-100,00
PARAGUAY	366 225	126 028	-65,59	2 446 735	2 475 810	1,19
PERU	0	770	-	0	9 800	-
BAHAMAS	315	0	-100,00	3 400	0	-100,00
PUERTO RICO	504 000	207 000	-58,93	915 708	532 660	-41,83
DOMINICAN REPUBLIC	45 600	140	-99,69	76 669	1 800	-97,65
ARUBA	143	0	-100,00	850	0	-100,00
UNITED KINGDOM	9 209	4 286	-53,46	60 756	19 570	-67,79
NETHERLANDS	568 636	910 056	60,04	2 514 599	3 732 357	48,43
FRANCE	0	8 019	-	0	13 231	-
GERMANY, FED. REP. OF	401 306	323 233	-19,45	2 924 355	3 223 880	10,24
AUSTRIA	0	594	-	0	9 845	-
BELGIUM	2 047 853	880 916	-56,98	11 468 382	6 098 546	-46,82
SWITZERLAND	315	207	-34,29	6 455	3 415	-47,10
DENMARK	33 541	57 080	70,18	937 141	668 677	-28,65
SWEDEN	0	233	-	0	4 802	-
ITALY	61 581	262 695	326,58	83 532	910 070	989,49
SPAIN	85 703	32 680	-61,87	323 951	222 973	-31,17
GREECE	1 870	0	-100,00	55 185	0	-100,00
ANDORRA	217	0	-100,00	11 620	0	-100,00
HUNGARY	1 232	462	-62,50	20 684	7 870	-61,95
POLAND	0	4 344	-	0	74 270	-
ROMANIA	1 100	550	-50,00	18 116	9 470	-47,73
ALBANIA	0	14 364	-	0	56 700	-
UKRAINE	0	17 820	-	0	41 877	-
LITHUANIA	98 381	58 304	-40,74	3 105 633	1 835 191	-40,91
GEORGIA	176	132	-25,00	3 022	6 329	109,43
SLOVAKIA	0	19 720	-	0	82 916	-
CZECH REPUBLIC	1 243	2 046	64,60	19 867	24 033	20,97
RUSSIA FEDERATION	1 320	107 910	8 075,00	22 950	290 812	1 167,15
-DAGING TERNAK	1 158 148	1 333 531	15,14	5 578 055	6 591 784	18,17
JAPAN	977	10 800	1 005,42	8 193	71 626	774,23
HONG KONG	13 870	70 460	408,00	8 310	75 609	809,86
KOREA, REPUBLIC OF	30 809	0	-100,00	66 696	0	-100,00
TAIWAN	406	0	-100,00	812	0	-100,00
CHINA	75 336	54 074	-28,22	84 726	27 039	-68,09
MALAYSIA	5 480	3 245	-40,78	5 402	3 800	-29,66
VIET NAM	21 000	0	-100,00	16 800	0	-100,00
EAST TIMOR	1 281	30	-97,66	3 242	44	-98,64
CANADA	0	18 708	-	0	131 500	-
NETHERLANDS	0	18 660	-	0	120 876	-
FRANCE	259 664	210 960	-18,76	1 531 672	1 129 220	-26,28
GERMANY, FED. REP. OF	194	0	-100,00	1 883	0	-100,00
BELGIUM	749 131	946 594	26,36	3 850 319	5 032 070	30,69
-DAGING UNGGAS	26 127	30	-99,89	37 614	6 750	-82,05
HONG KONG	8	0	-100,00	114	0	-100,00
VIET NAM	26 000	0	-100,00	13 000	0	-100,00
UNITED STATES	119	30	-74,79	24 500	6 750	-72,45
-IKAN OLAHAN	77 878 779	82 978 005	6,55	354 226 828	429 431 931	21,23
JAPAN	9 911 764	13 231 720	33,50	58 920 713	88 531 269	50,25
HONG KONG	670 763	374 133	-44,22	4 285 304	4 096 676	-4,40
KOREA, REPUBLIC OF	2 778 321	3 378 457	21,60	5 436 972	7 250 046	33,35
TAIWAN	1 412 299	2 325 155	64,64	2 841 091	4 699 439	65,41
CHINA	1 150 948	617 468	-46,35	1 656 940	1 776 199	7,20
PAPUA NEW GUINEA	111 911	527 316	371,19	181 801	769 590	323,31

TABEL 5. PERKEMBANGAN EKSPOR INDONESIA MENURUT KOMODITI DAN NEGARA TUJUAN

JENIS BARANG	BERAT BERSIH (KG)		PERUB %	NILAI FOB (US \$)		PERUB %
	JAN-APR 2011	JAN-APR 2012		JAN-APR 2011	JAN-APR 2012	
(1)	(2)	(3)	(4)	(5)	(6)	(7)
THAILAND	2 671 492	5 760 127	115,61	5 119 104	10 796 216	110,90
SINGAPORE	1 425 708	4 334 518	204,03	4 800 986	9 040 703	88,31
PHILIPPINES	161 452	183 751	13,81	216 570	1 123 260	418,66
MALAYSIA	2 209 407	3 232 562	46,31	5 556 302	7 208 016	29,73
CAMBODIA	17 379	0	-100,00	4 750	0	-100,00
BRUNEI DARUSSALAM	300	0	-100,00	4 500	0	-100,00
VIET NAM	1 124 411	1 157 217	2,92	1 926 288	4 023 522	108,87
MALDIVES	60	318	430,00	202	420	107,92
INDIA	0	16 200	-	0	121 284	-
PAKISTAN	130 941	0	-100,00	273 225	0	-100,00
SRI LANKA	1 492 523	1 435 940	-3,79	1 601 399	1 710 059	6,79
IRAQ	0	31 008	-	0	136 750	-
IRAN (ISLAMIC REPUBLIC OF)	131 000	0	-100,00	393 900	0	-100,00
SAUDI ARABIA	1 968 133	3 762 147	91,15	8 345 659	17 983 949	115,49
ISRAEL	135 926	167 530	23,25	485 438	836 526	72,32
KUWAIT	208 847	162 016	-22,42	676 115	722 511	6,86
JORDAN	634 878	949 046	49,48	2 680 603	3 847 879	43,55
LEBANON	18 673	2 600	-86,08	116 166	34 754	-70,08
YEMEN	576 088	1 162 780	101,84	1 979 860	5 308 747	168,14
OMAN	175 224	532 564	203,93	682 296	2 504 984	267,14
SYRIA ARAB REPUBLIC	15 096	0	-100,00	47 150	0	-100,00
TURKEY	26 000	52 000	100,00	101 400	213 200	110,26
UNITED ARAB EMIRATES	561 657	258 476	-53,98	2 404 587	1 064 135	-55,75
QATAR	78 966	15 576	-80,28	161 538	76 163	-52,85
CYPRUS	20 915	1 000	-95,22	59 855	6 000	-89,98
EGYPT	1 971 114	43 216	-97,81	4 984 088	104 021	-97,91
LIBYAN ARAB JAMAHIRIYA	195 679	382 824	95,64	721 238	1 620 151	124,63
MOROCCO	75 480	0	-100,00	272 500	0	-100,00
TUNISIA	25 000	53 360	113,44	29 750	234 060	686,76
ALGERIA	378 105	668 320	76,76	835 964	2 319 475	177,46
NAMIBIA	158 277	20 007	-87,36	201 451	57 600	-71,41
TANZANIA, UNITED REP. OF	177 700	189 628	6,71	385 405	337 700	-12,38
MADAGASCAR	33 500	15 500	-53,73	78 960	36 500	-53,77
KENYA	17 938	0	-100,00	50 225	0	-100,00
REUNION	25 067	55 678	122,12	134 238	491 957	266,48
MOZAMBIQUE	15 554	100 750	547,74	23 081	206 200	793,38
EQUATORIAL GUINEA	0	238 750	-	0	719 940	-
TOGO	231 686	162 388	-29,91	498 217	440 540	-11,58
GHANA	1 574 160	1 572 325	-0,12	3 633 293	3 800 043	4,59
LIBERIA	33 875	187 975	454,91	80 568	503 325	524,72
ANGOLA	568 311	1 030 561	81,34	871 107	2 618 808	200,63
CONGO	36 000	230 220	539,50	97 920	646 197	559,92
CAMEROON	227 375	374 052	64,51	457 448	977 285	113,64
NIGERIA	352 797	491 138	39,21	921 887	1 491 452	61,78
SIERRA LEONE	109 856	38 750	-64,73	209 790	117 400	-44,04
GABON	108 337	188 118	73,64	231 116	506 174	119,01
COTE D'IVOIRE	62 449	384 000	514,90	121 942	1 073 600	780,42
SENEGAL	0	87 000	-	0	195 900	-
MAURITANIA	18 000	0	-100,00	48 960	0	-100,00
MALI	0	35 000	-	0	95 200	-
BENIN	61 729	279 718	353,14	103 545	814 884	686,99
GAMBIA	34 749	191 250	450,38	88 440	581 960	558,03
SAINT HELENA	50	0	-100,00	325	0	-100,00
SAO TOME AND PRINCIPE	0	65	-	0	575	-
SOUTH AFRICA	98 670	221 114	124,09	323 760	433 773	33,98
COMOROS	0	40 000	-	0	127 200	-
MAURITIUS	138 023	94 950	-31,21	393 517	378 802	-3,74
AUSTRALIA	692 899	1 070 343	54,47	4 787 763	7 571 219	58,14
NEW ZEALAND	17 968	34 329	91,06	78 871	138 920	76,14
GUAM	6 300	10 000	58,73	18 900	40 000	111,64
AMERICAN SAMOA	30 192	45 288	50,00	119 102	235 450	97,69
SAMOA	0	55 386	-	0	70 590	-
SOLOMON ISLANDS	47 554	0	-100,00	95 588	0	-100,00
EAST TIMOR	486 900	354 638	-27,16	579 458	666 034	14,94
UNITED STATES	19 282 503	17 415 165	-9,68	139 683 548	157 186 584	12,53
CANADA	633 000	481 786	-23,89	4 484 107	2 404 604	-46,37
MEXICO	42 848	89 461	108,79	265 435	545 894	105,66
PANAMA	10 598	11 650	9,93	88 200	104 600	18,59
CHILE	0	31 104	-	0	148 400	-
VENEZUELA	0	18 154	-	0	187 700	-
BRAZIL	0	14 000	-	0	13 440	-
PERU	0	22 000	-	0	57 640	-
PUERTO RICO	136 607	117 121	-14,26	976 780	1 163 066	19,07
DOMINICAN REPUBLIC	48 004	32 931	-31,40	171 082	277 237	62,05
BERMUDA	0	9 299	-	0	73 997	-
MARTINIQUE	44 824	40 450	-9,76	117 666	179 742	52,76
NETHERLANDS ANTILLES	0	9 000	-	0	67 638	-

TABEL 5. PERKEMBANGAN EKSPOR INDONESIA MENURUT KOMODITI DAN NEGARA TUJUAN

JENIS BARANG	BERAT BERSIH (KG)		PERUB %	NILAI FOB (US \$)		PERUB %
	JAN-APR 2011	JAN-APR 2012		JAN-APR 2011	JAN-APR 2012	
(1)	(2)	(3)	(4)	(5)	(6)	(7)
GAUELOUPE	49 495	18 480	-62,66	217 969	131 558	-39,64
UNITED KINGDOM	2 126 055	2 355 918	10,81	10 017 008	12 720 171	26,99
NETHERLANDS	2 549 859	1 571 343	-38,38	16 878 078	11 300 090	-33,05
FRANCE	488 800	529 029	8,23	2 019 292	3 166 424	56,81
GERMANY, FED. REP. OF	8 300 279	2 071 257	-75,05	24 145 289	8 751 169	-63,76
AUSTRIA	0	15 984	-	0	68 040	-
BELGIUM	2 126 242	1 017 981	-52,12	8 597 189	5 500 074	-36,02
SWITZERLAND	32 640	0	-100,00	95 200	0	-100,00
DENMARK	307 543	158 972	-48,31	1 074 042	781 128	-27,27
SWEDEN	70 956	14 040	-80,21	347 301	149 655	-56,91
FINLAND	51 771	7 330	-85,84	230 509	88 494	-61,61
IRELAND	37 224	0	-100,00	89 230	0	-100,00
ITALY	546 506	286 195	-47,63	1 857 250	1 863 293	0,33
SPAIN	601 983	1 296 769	115,42	2 704 988	6 931 439	156,25
PORTUGAL	21 000	28 400	35,24	84 050	158 440	88,51
GREECE	46 437	14 208	-69,40	223 360	95 980	-57,03
ANDORRA	0	14 620	-	0	45 372	-
THE DEMOCRATIC REPUBLIC OF THE HUNGARY	1 254 171	1 051 523	-16,16	2 642 747	2 196 440	-16,89
HUNGARY	0	15 984	-	0	68 040	-
POLAND	102 174	88 666	-13,22	401 263	390 432	-2,70
ROMANIA	48 181	0	-100,00	81 725	0	-100,00
BULGARIA	59 194	29 085	-50,86	156 585	100 355	-35,91
YUGOSLAVIA	25 096	0	-100,00	40 670	0	-100,00
ALBANIA	66 690	0	-100,00	189 420	0	-100,00
UKRAINE	36 322	32 501	-10,52	165 190	365 633	121,34
LITHUANIA	46 726	34 360	-26,46	100 545	149 027	48,22
LATVIA	0	7 501	-	0	65 122	-
CROATIA	307 426	59 273	-80,72	902 262	246 612	-72,67
BOSNIA AND HERZEGOVINA	0	28 224	-	0	127 375	-
SLOVENIA	33 760	0	-100,00	108 650	0	-100,00
CZECH REPUBLIC	12 999	13 872	6,72	78 057	110 124	41,08
RUSSIA FEDERATION	498 490	1 306 103	162,01	2 553 010	7 915 670	210,05
-BERAS GILING	107 947	113 695	5,32	168 207	201 231	19,63
SINGAPORE	72 800	82 000	12,64	118 944	128 841	8,32
UNITED ARAB EMIRATES	16 597	0	-100,00	25 333	0	-100,00
SOUTH AFRICA	0	5 400	-	0	38 102	-
UNITED STATES	18 550	18 185	-1,97	23 930	24 921	4,14
GERMANY, FED. REP. OF	0	8 110	-	0	9 367	-
-KOPI OLAHAN	12 532	9 922	-20,83	34 739	27 979	-19,46
JAPAN	2	0	-100,00	5	0	-100,00
MALAYSIA	12 530	9 922	-20,81	34 734	27 979	-19,45
-TEH OLAHAN	2 594 928	2 503 429	-3,53	10 229 914	9 474 525	-7,38
JAPAN	41 874	14 515	-65,34	164 583	57 340	-65,16
HONG KONG	2 569	433	-83,15	3 667	3 036	-17,21
KOREA, REPUBLIC OF	6 289	641	-89,81	22 054	3 788	-82,82
TAIWAN	178 892	96 962	-45,80	438 568	423 649	-3,40
CHINA	12 318	101 400	723,19	32 100	121 796	279,43
MONGOLIA	31 789	15 048	-52,66	134 319	89 725	-33,20
PAPUA NEW GUINEA	0	4	-	0	40	-
THAILAND	15 273	11 945	-21,79	90 080	70 370	-21,88
SINGAPORE	162 560	172 084	5,86	851 841	980 181	15,07
PHILIPPINES	30 537	15 087	-50,59	258 764	150 180	-41,96
MALAYSIA	389 342	423 539	8,78	1 741 777	1 605 572	-7,82
CAMBODIA	359	780	117,27	2 411	4 581	90,00
BRUNEI DARUSSALAM	2 409	684	-71,61	1 403	4 780	240,70
VIET NAM	134 494	110 145	-18,10	735 087	644 336	-12,35
INDIA	42 124	0	-100,00	18 001	0	-100,00
PAKISTAN	336 194	387 856	15,37	756 949	957 333	26,47
AFGHANISTAN	0	232 620	-	0	383 835	-
IRAN (ISLAMIC REPUBLIC OF)	56 874	89 440	57,26	155 072	238 507	53,80
SAUDI ARABIA	23 327	35 709	53,08	139 422	273 579	96,22
JORDAN	568	0	-100,00	951	0	-100,00
UNITED ARAB EMIRATES	22 000	33 500	52,27	29 480	47 990	62,79
QATAR	0	65	-	0	250	-
LIBYAN ARAB JAMAHIRIYA	0	23	-	0	59	-
GUINEA	0	7 899	-	0	22 627	-
BURKINA FASO	0	15 216	-	0	59 200	-
AUSTRALIA	700 790	451 629	-35,55	3 412 961	2 316 003	-32,14
NEW ZEALAND	203 486	177 141	-12,95	858 100	720 174	-16,07
VANUATU	0	91	-	0	678	-
SOLOMON ISLANDS	0	86	-	0	320	-
EAST TIMOR	10 551	29 664	181,15	19 904	58 946	196,15
UNITED STATES	2 744	887	-67,67	2 921	2 611	-10,61
SURINAME	1 917	270	-85,92	10 498	2 613	-75,11

TABEL 5. PERKEMBANGAN EKSPOR INDONESIA MENURUT KOMODITI DAN NEGARA TUJUAN

JENIS BARANG	BERAT BERSIH (KG)		PERUB	NILAI FOB (US \$)		PERUB
	JAN-APR 2011	JAN-APR 2012	%	JAN-APR 2011	JAN-APR 2012	%
(1)	(2)	(3)	(4)	(5)	(6)	(7)
UNITED KINGDOM	69 314	0	-100,00	119 730	0	-100,00
NETHERLANDS	41 440	19 000	-54,15	93 854	35 400	-62,28
FRANCE	0	15	-	0	30	-
GERMANY, FED. REP. OF	9 000	31 054	245,04	20 700	89 527	332,50
AUSTRIA	237	0	-100,00	195	0	-100,00
BELGIUM	35 034	0	-100,00	61 060	0	-100,00
SPAIN	7 024	0	-100,00	12 448	0	-100,00
POLAND	23 599	0	-100,00	41 014	0	-100,00
LATVIA	0	13 920	-	0	44 937	-
RUSSIA FEDERATION	0	14 077	-	0	60 532	-
-GULA PASIR	131 646	162 562	23,48	215 456	216 092	0,30
JAPAN	584	1 051	79,97	6 840	2 230	-67,40
HONG KONG	7 474	10 969	46,76	17 392	21 449	23,33
KOREA, REPUBLIC OF	2 308	0	-100,00	7 037	0	-100,00
TAIWAN	13	300	2 207,69	13	525	3 938,46
SINGAPORE	12 795	6 930	-45,84	11 707	4 064	-65,29
MALAYSIA	46 545	51 804	11,30	15 082	14 666	-2,76
SAUDI ARABIA	0	15 750	-	0	12 850	-
UNITED ARAB EMIRATES	0	900	-	0	200	-
NIGERIA	0	225	-	0	328	-
AUSTRALIA	836	17 437	1 985,77	2 614	39 647	1 416,72
NEW ZEALAND	0	6 800	-	0	16 040	-
NEW CALEDONIA	0	64	-	0	44	-
EAST TIMOR	272	465	70,96	928	998	7,54
UNITED STATES	50 333	19 745	-60,77	130 008	37 760	-70,96
CANADA	3 837	14 672	282,38	8 277	32 915	297,67
UNITED KINGDOM	0	3 000	-	0	5 250	-
NETHERLANDS	6 648	5 920	-10,95	15 553	8 366	-46,21
GERMANY, FED. REP. OF	1	980	97 900,00	5	800	15 900,00
BELGIUM	0	5 000	-	0	16 710	-
ESTONIA	0	550	-	0	1 250	-
-GULA LAINNYA	4 172 433	13 531 703	224,31	4 356 806	6 778 288	55,58
JAPAN	106	11 055	10 329,25	222	12 516	5 537,84
HONG KONG	13 458	25 551	89,86	13 979	22 853	63,48
KOREA, REPUBLIC OF	120 637	44 560	-63,06	99 831	40 542	-59,39
TAIWAN	16 227	0	-100,00	12 441	0	-100,00
CHINA	43 524	7 617 540	17 401,93	47 782	642 232	1 244,09
SINGAPORE	315 080	416 863	32,30	337 315	449 016	33,11
PHILIPPINES	270	203	-24,81	2 466	2 126	-13,79
MALAYSIA	154 975	604 248	289,90	193 877	138 825	-28,40
BRUNEI DARUSSALAM	0	160	-	0	660	-
MALDIVES	0	32 524	-	0	16 898	-
INDIA	14 100	20 000	41,84	13 764	26 354	91,47
PAKISTAN	758	1 968	159,63	960	1 621	68,85
SRI LANKA	0	130	-	0	175	-
SAUDI ARABIA	37 771	8 100	-78,55	56 018	11 349	-79,74
ISRAEL	41 884	41 884	0,00	48 904	41 402	-15,34
KUWAIT	1 375	5 894	328,65	3 368	9 105	170,34
UNITED ARAB EMIRATES	2 727	2 022	-25,85	750	2 022	169,60
NIGERIA	0	8 580	-	0	15 000	-
SOUTH AFRICA	38 250	0	-100,00	27 923	0	-100,00
AUSTRALIA	13 705	62 909	359,02	39 561	60 015	51,70
NEW ZEALAND	144 498	115 088	-20,35	110 505	90 280	-18,30
NEW CALEDONIA	0	250	-	0	295	-
VANUATU	78	0	-100,00	100	0	-100,00
FIJI	0	24 200	-	0	17 510	-
TONGA	0	351	-	0	41	-
EAST TIMOR	16 445	18 455	12,22	19 908	37 092	86,32
UNITED STATES	2 781 838	3 799 472	36,58	2 930 786	4 251 521	45,06
CANADA	176 329	453 618	157,26	201 495	566 015	180,91
SURINAME	0	375	-	0	750	-
UNITED KINGDOM	22 000	15 100	-31,36	19 942	14 693	-26,32
NETHERLANDS	88 501	71 753	-18,92	81 035	98 661	21,75
GERMANY, FED. REP. OF	817	24 016	2 839,53	2 136	71 768	3 259,93
BELGIUM	0	13 754	-	0	39 670	-
NORWAY	76 500	76 500	0,00	64 096	66 080	3,10
ITALY	50 580	14 580	-71,17	27 642	31 201	12,88
-MAKANAN OLAHAN LAINNYA	157 846 601	180 976 902	14,65	401 768 431	492 237 397	22,52
JAPAN	4 023 345	3 249 441	-19,24	7 970 068	7 435 966	-6,70
HONG KONG	4 207 932	4 685 023	11,34	30 793 434	26 623 351	-13,54
KOREA, DEM. PEOPLE'S REP.	0	12 605	-	0	33 530	-
KOREA, REPUBLIC OF	2 387 724	2 624 244	9,91	4 105 620	5 525 491	34,58
TAIWAN	7 509 009	5 639 904	-24,89	11 199 313	13 163 973	17,54
CHINA	2 256 115	2 691 650	19,30	14 232 504	9 158 680	-35,65

TABEL 5. PERKEMBANGAN EKSPOR INDONESIA MENURUT KOMODITI DAN NEGARA TUJUAN

JENIS BARANG	BERAT BERSIH (KG)		PERUB	NILAI FOB (US \$)		PERUB
	JAN-APR 2011	JAN-APR 2012	%	JAN-APR 2011	JAN-APR 2012	%
(1)	(2)	(3)	(4)	(5)	(6)	(7)
MONGOLIA	2 577	11 956	363,95	13 995	35 784	155,69
MACAU	11 510	12 302	6,88	85 523	20 440	-76,10
PAPUA NEW GUINEA	1 842 835	2 444 990	32,68	5 262 531	8 280 262	57,34
THAILAND	7 341 550	11 275 510	53,58	18 672 881	42 105 803	125,49
SINGAPORE	4 634 794	11 436 651	146,76	50 245 486	48 033 098	-4,40
PHILIPPINES	21 618 624	31 741 718	46,83	52 433 116	92 919 655	77,22
MALAYSIA	33 539 338	36 513 812	8,87	52 334 728	68 965 491	31,78
MYANMAR	645 271	350 262	-45,72	1 401 587	748 918	-46,57
CAMBODIA	74 158	217 903	193,84	528 848	989 236	87,05
BRUNEI DARUSSALAM	1 463 355	1 324 320	-9,50	3 659 848	3 372 486	-7,85
LAO PEOPLE'S DEM. REP.	12 000	0	-100,00	117 989	0	-100,00
NEPAL	24 887	28 267	13,58	39 505	48 912	23,81
VIET NAM	6 020 206	9 444 846	56,89	15 542 672	25 247 464	62,44
MALDIVES	302 794	241 728	-20,17	497 202	453 487	-8,79
INDIA	1 885 184	2 011 849	6,72	2 928 441	3 676 890	25,56
PAKISTAN	5 651 869	857 268	-84,83	7 183 568	2 683 532	-62,64
BANGLADESH	141 293	68 470	-51,54	366 878	407 100	10,96
SRI LANKA	124 323	121 554	-2,23	187 342	303 819	62,17
AFGHANISTAN	53 494	20 400	-61,86	239 423	47 600	-80,12
IRAQ	0	3 660	-	0	14 010	-
IRAN (ISLAMIC REPUBLIC OF)	108 960	145 906	33,91	261 165	444 230	70,10
SAUDI ARABIA	5 340 879	6 929 953	29,75	18 185 158	22 594 457	24,25
ISRAEL	329 062	120 246	-63,46	482 575	205 033	-57,51
KUWAIT	198 149	502 668	153,68	577 433	1 039 162	79,96
JORDAN	1 020 976	659 621	-35,39	2 128 936	1 984 776	-6,77
LEBANON	265 991	255 192	-4,06	834 610	958 620	14,86
PALESTINA	35 640	0	-100,00	76 725	0	-100,00
YEMEN	735 049	633 105	-13,87	1 742 693	1 489 323	-14,54
OMAN	89 245	105 520	18,24	199 853	264 284	32,24
SYRIA ARAB REPUBLIC	59 566	54 000	-9,34	173 022	46 710	-73,00
TURKEY	294 451	583 307	98,10	377 869	183 062	-51,55
UNITED ARAB EMIRATES	1 599 132	1 699 639	6,29	3 982 386	4 533 864	13,85
QATAR	132 326	138 088	4,35	191 753	286 368	49,34
BAHRAIN	334 336	255 180	-23,68	661 628	517 174	-21,83
EGYPT	199 921	456 975	128,58	331 876	1 002 111	201,95
LIBYAN ARAB JAMAHIRIYA	33 506	121 412	262,36	220 900	523 274	136,88
MOROCCO	218 049	134 151	-38,48	254 885	155 305	-39,07
TUNISIA	11 880	17 572	47,91	26 843	43 949	63,73
ALGERIA	77 132	159 209	106,41	89 258	217 454	143,62
SUDAN	17 184	37 526	118,38	73 032	159 847	118,87
NAMIBIA	4 717	0	-100,00	12 728	0	-100,00
ETHIOPIA	5 949	0	-100,00	7 957	0	-100,00
TANZANIA, UNITED REP. OF	27 958	21 478	-23,18	33 977	23 567	-30,64
MADAGASCAR	1 038 569	1 265 441	21,84	1 396 219	1 879 448	34,61
KENYA	234 085	127 475	-45,54	494 738	273 038	-44,81
BOTSWANA	4 392	0	-100,00	11 679	0	-100,00
TOGO	75 873	67 470	-11,08	155 643	224 736	44,39
GHANA	148 705	22 607	-84,80	271 083	63 614	-76,53
LIBERIA	22 560	23 520	4,26	60 689	98 000	61,48
GUINEA	104 703	100 864	-3,67	349 517	345 427	-1,17
ANGOLA	0	131 744	-	0	329 088	-
CONGO	368	110	-70,11	242	85	-64,88
CAMEROON	18 396	24 093	30,97	44 079	58 535	32,80
NIGERIA	1 568 174	2 530 384	61,36	6 813 061	12 159 571	78,47
SIERRA LEONE	46 440	93 888	102,17	193 500	391 200	102,17
GABON	5 465	32 094	487,26	6 858	47 738	596,09
COTE D'IVOIRE	9 840	58 291	492,39	41 000	239 730	484,71
SENEGAL	33 751	108	-99,68	140 527	72	-99,95
MAURITANIA	5 480	15	-99,73	25 500	120	-99,53
MALI	79 560	80 880	1,66	331 500	337 000	1,66
BENIN	186 590	204 677	9,69	490 571	566 245	15,43
BURKINA FASO	9 600	46 600	385,42	40 000	193 450	383,63
GAMBIA	45 847	94 530	106,19	191 030	392 270	105,34
SEYCHELLES	27 209	9 412	-65,41	126 393	27 311	-78,39
UGANDA	20 354	44 396	118,12	51 207	107 959	110,83
NIGER	11 244	47 040	318,36	43 717	196 000	348,34
SAO TOME AND PRINCIPE	0	18 620	-	0	39 682	-
SOUTH AFRICA	633 869	460 173	-27,40	1 105 691	923 130	-16,51
ZIMBABWE	0	24 536	-	0	50 360	-
MALAWI	0	4 546	-	0	8 600	-
COMOROS	0	720	-	0	846	-
BURUNDI	0	10 320	-	0	43 000	-
MAURITIUS	219 916	238 243	8,33	500 143	602 068	20,38
RWANDA	0	5 330	-	0	9 011	-
AUSTRALIA	6 864 714	6 631 876	-3,39	16 439 702	16 854 637	2,52
NEW ZEALAND	1 291 738	1 238 876	-4,09	2 739 608	2 877 068	5,02
MICRONESIA, FED. STATES OF	15 471	3 127	-79,79	38 662	9 932	-74,31

TABEL 5. PERKEMBANGAN EKSPOR INDONESIA MENURUT KOMODITI DAN NEGARA TUJUAN

JENIS BARANG	BERAT BERSIH (KG)		PERUB	NILAI FOB (US \$)		PERUB
	JAN-APR 2011	JAN-APR 2012	%	JAN-APR 2011	JAN-APR 2012	%
(1)	(2)	(3)	(4)	(5)	(6)	(7)
GUAM	2 698	2 848	5,56	32 118	42 800	33,26
NAURU	21 618	28 629	32,43	51 077	66 098	29,41
NEW CALEDONIA	74 645	114 607	53,54	147 884	205 302	38,83
NORTHERN MARIANA ISLANDS	4 418	1 052	-76,19	13 707	4 560	-66,73
VANUATU	93 212	61 833	-33,66	133 545	109 978	-17,65
AMERICAN SAMOA	38 002	17 195	-54,75	106 110	41 718	-60,68
FIJI	293 571	281 325	-4,17	557 845	573 696	2,84
KIRIBATI	7 168	26 107	264,22	11 654	55 284	374,38
MARSHALL ISLANDS	0	7 963	-	0	26 329	-
SAMOA	118 293	91 905	-22,31	245 830	193 962	-21,10
SOLOMON ISLANDS	532 675	531 990	-0,13	737 563	825 325	11,90
TONGA	174 220	155 595	-10,69	252 321	246 202	-2,43
TUVALU	0	920	-	0	3 325	-
EAST TIMOR	5 106 945	4 904 713	-3,96	5 961 353	7 325 167	22,88
UNITED STATES	10 112 988	8 111 084	-19,80	24 444 962	19 486 440	-20,28
CANADA	339 265	413 950	22,01	1 780 735	2 013 894	13,09
MEXICO	618 679	913 578	47,67	1 292 929	2 105 568	62,85
GUATEMALA	10 005	0	-100,00	32 775	0	-100,00
PANAMA	30 209	12 360	-59,09	83 495	21 840	-73,84
SURINAME	78 068	132 282	69,44	155 994	259 398	66,29
CHILE	35 078	15 228	-56,59	92 741	57 492	-38,01
VENEZUELA	10 454	23 051	120,50	34 770	46 436	33,55
ARGENTINA	22 683	22 100	-2,57	47 993	26 932	-43,88
BRAZIL	316 035	140 809	-55,45	461 867	326 081	-29,40
COLOMBIA	12 251	33 410	172,71	35 426	107 506	203,47
URUGUAY	10 478	25 260	141,08	41 634	90 083	116,37
PERU	3 021	4 740	56,90	9 287	15 275	64,48
GUYANA	23 863	2 802	-88,26	21 842	9 165	-58,04
TRINIDAD AND TOBAGO	9 946	10 496	5,53	19 315	24 636	27,55
BAHAMAS	4 423	0	-100,00	16 613	0	-100,00
PUERTO RICO	266 063	199 442	-25,04	467 788	451 421	-3,50
BELIZE	123	0	-100,00	705	0	-100,00
DOMINICAN REPUBLIC	112 537	13 717	-87,81	68 515	44 517	-35,03
COSTA RICA	0	10 819	-	0	29 290	-
FRENCH POLYNESIA	46 635	33 661	-27,82	103 608	66 026	-36,27
NETHERLANDS ANTILLES	251	467	86,06	2 426	1 413	-41,76
UNITED KINGDOM	603 630	672 505	11,41	1 776 618	1 889 184	6,34
NETHERLANDS	4 517 525	5 672 275	25,56	8 473 139	8 773 094	3,54
FRANCE	29 711	271 085	812,41	122 717	420 911	242,99
GERMANY, FED. REP. OF	598 351	471 078	-21,27	2 390 405	1 976 572	-17,31
AUSTRIA	864	1 925	122,80	1 754	5 676	223,60
BELGIUM	215 317	197 108	-8,46	728 338	571 220	-21,57
SWITZERLAND	600	8 703	1 350,50	2 714	29 679	993,55
DENMARK	3 175	0	-100,00	16 567	0	-100,00
NORWAY	52 050	51 099	-1,83	91 738	108 143	17,88
SWEDEN	73 387	79 048	7,71	121 255	128 003	5,57
FINLAND	271 944	69 353	-74,50	550 679	233 270	-57,64
IRELAND	144 125	483 724	235,63	432 016	949 456	119,77
ITALY	107 361	138 393	28,90	724 504	680 312	-6,10
SPAIN	863 974	784 241	-9,23	1 704 004	1 278 238	-24,99
PORTUGAL	200 045	130 900	-34,56	299 537	165 362	-44,79
GREECE	10 000	11 371	13,71	10 332	24 361	135,78
THE DEMOCRATIC REPUBLIC OF THE	11 683	67 148	474,75	17 720	132 448	647,45
HUNGARY	4 248	16 720	293,60	11 076	23 700	113,98
POLAND	4 499	13 620	202,73	9 405	30 905	228,60
ROMANIA	11 497	0	-100,00	14 970	0	-100,00
BULGARIA	49 879	21 749	-56,40	158 018	47 308	-70,06
ARMENIA	6 133	31 907	420,25	20 580	83 396	305,23
KAZAKHSTAN	0	9 821	-	0	25 470	-
UKRAINE	9 374	65 866	602,65	15 025	124 513	728,71
LITHUANIA	484	82	-83,06	1 200	1 442	20,17
LATVIA	50 686	0	-100,00	111 014	0	-100,00
ESTONIA	0	100	-	0	40	-
GEORGIA	0	200	-	0	470	-
CROATIA	77 835	0	-100,00	129 329	0	-100,00
MALTA	140 305	79 527	-43,32	263 710	163 297	-38,08
SLOVAKIA	0	86	-	0	1 050	-
CZECH REPUBLIC	316 847	171 782	-45,78	481 820	319 832	-33,62
RUSSIA FEDERATION	1 303 394	1 406 461	7,91	2 549 497	2 830 367	11,02
SEMEN	966 388 302	89 199 011	-90,77	35 168 894	6 650 277	-81,09
HONG KONG	1 768 000	1 568 000	-11,31	198 323	170 644	-13,96
KOREA, REPUBLIC OF	0	3 300	-	0	2 205	-
TAIWAN	7 892 000	10 278 000	30,23	720 238	982 714	36,44
CHINA	20 000	24 400	22,00	5 085	2 946	-42,06
PAPUA NEW GUINEA	50 700	165 866	227,15	5 849	19 866	239,65
THAILAND	93 686	40 600	-56,66	23 013	11 743	-48,97

TABEL 5. PERKEMBANGAN EKSPOR INDONESIA MENURUT KOMODITI DAN NEGARA TUJUAN

JENIS BARANG	BERAT BERSIH (KG)		PERUB	NILAI FOB (US \$)		PERUB
	JAN-APR 2011	JAN-APR 2012	%	JAN-APR 2011	JAN-APR 2012	%
(1)	(2)	(3)	(4)	(5)	(6)	(7)
SINGAPORE	65 498 542	849 268	-98,70	2 632 485	117 183	-95,55
PHILIPPINES	172 069	873 600	407,70	65 321	103 252	58,07
MALAYSIA	138 692 991	83	-100,00	4 559 320	28	-100,00
BRUNEI DARUSSALAM	2 870 000	2 700 000	-5,92	359 917	352 755	-1,99
MALDIVES	15 420	0	-100,00	6 600	0	-100,00
BANGLADESH	287 368 919	25 282 583	-91,20	9 263 440	812 329	-91,23
SRI LANKA	64 059 316	330 000	-99,48	2 317 483	35 080	-98,49
MADAGASCAR	17 400 000	0	-100,00	774 400	0	-100,00
KENYA	26 657 000	6 029	-99,98	853 008	7 800	-99,09
MOZAMBIQUE	34 623 676	0	-100,00	1 125 269	0	-100,00
NIGERIA	44 800	0	-100,00	4 367	0	-100,00
COTE D'IVOIRE	37 320 432	0	-100,00	1 138 273	0	-100,00
AUSTRALIA	237 031 056	560	-100,00	7 957 100	717	-99,99
NEW ZEALAND	1 600 000	3 200 000	100,00	246 400	495 000	100,89
MICRONESIA, FED. STATES OF	100 000	0	-100,00	9 100	0	-100,00
EAST TIMOR	33 778 891	31 890 267	-5,59	2 368 315	2 787 843	17,71
BRAZIL	0	1 100	-	0	3 967	-
FRENCH POLYNESIA	9 329 761	11 974 750	28,35	535 183	728 912	36,20
FRANCE	0	10 599	-	0	15 291	-
GERMANY, FED. REP. OF	1 043	0	-100,00	405	0	-100,00
SPAIN	0	6	-	0	2	-
-DARI ROTAN	960 226	4 166 875	333,95	3 715 759	15 289 485	311,48
JAPAN	79 402	140 901	77,45	548 700	1 321 165	140,78
HONG KONG	0	181	-	0	127	-
KOREA, REPUBLIC OF	20 050	230 829	1 051,27	142 818	635 522	344,99
TAIWAN	3 005	2 150	-28,45	15 025	6 943	-53,79
CHINA	0	46 500	-	0	180 632	-
THAILAND	0	1 000	-	0	1 128	-
SINGAPORE	300	951	217,00	4 220	2 435	-42,30
MALAYSIA	168	22 951	13 561,31	392	26 508	6 662,24
BRUNEI DARUSSALAM	5 951	0	-100,00	11 043	0	-100,00
MALDIVES	0	2 800	-	0	8 585	-
INDIA	1 700	5 114	200,82	1 573	10 388	560,39
IRAN (ISLAMIC REPUBLIC OF)	54	366	577,78	165	341	106,67
ISRAEL	0	85	-	0	394	-
KUWAIT	526	1 484	182,13	4 551	2 368	-47,97
LEBANON	0	811	-	0	859	-
YEMEN	0	450	-	0	2 250	-
TURKEY	1 036	2 123	104,92	9 006	5 850	-35,04
UNITED ARAB EMIRATES	3 908	1 518	-61,16	34 098	8 164	-76,06
EGYPT	0	548	-	0	3 451	-
NAMIBIA	0	421	-	0	816	-
TANZANIA, UNITED REP. OF	15	174	1 060,00	6	110	1 733,33
REUNION	0	493	-	0	638	-
MOZAMBIQUE	135	0	-100,00	293	0	-100,00
SENEGAL	17	0	-100,00	12	0	-100,00
SEYCHELLES	28	0	-100,00	215	0	-100,00
SOUTH AFRICA	4 755	28 432	497,94	18 145	98 788	444,44
MAURITIUS	245	357	45,71	750	2 116	182,13
AUSTRALIA	16 395	101 996	522,12	48 133	379 248	687,92
NEW ZEALAND	3 913	10 376	165,17	12 391	29 165	135,37
PALAU	0	7	-	0	43	-
SAINT VINCENT AND THE GRENADIN	0	200	-	0	378	-
FIJI	150	0	-100,00	255	0	-100,00
SAMOA	150	0	-100,00	422	0	-100,00
UNITED STATES	104 577	527 428	404,34	622 990	2 767 531	344,23
CANADA	1 289	21 986	1 605,66	10 722	47 079	339,09
MEXICO	0	1 278	-	0	3 886	-
GUATEMALA	0	65	-	0	65	-
PANAMA	0	333	-	0	1 583	-
VENEZUELA	0	34	-	0	169	-
BRAZIL	1 645	280	-82,98	3 321	1 742	-47,55
URUGUAY	0	1 169	-	0	1 643	-
PERU	0	279	-	0	730	-
FRENCH POLYNESIA	1 249	0	-100,00	1 551	0	-100,00
MARTINIQUE	0	200	-	0	739	-
NETHERLANDS ANTILLES	1	0	-100,00	8	0	-100,00
SAINT LUCIA	320	0	-100,00	400	0	-100,00
GUADELOUPE	0	1 113	-	0	1 817	-
UNITED KINGDOM	23 931	152 540	537,42	97 007	579 779	497,67
NETHERLANDS	292 681	1 129 277	285,84	956 035	3 705 025	287,54
FRANCE	30 781	184 798	500,36	125 603	634 297	405,00
GERMANY, FED. REP. OF	152 593	441 355	189,24	417 596	1 462 312	250,17
AUSTRIA	30	63 365	211 116,67	44	219 544	498 863,64
BELGIUM	108 534	254 324	134,33	291 884	760 120	160,42
SWITZERLAND	0	756	-	0	5 945	-

TABEL 5. PERKEMBANGAN EKSPOR INDONESIA MENURUT KOMODITI DAN NEGARA TUJUAN

JENIS BARANG	BERAT BERSIH (KG)		PERUB	NILAI FOB (US \$)		PERUB
	JAN-APR 2011	JAN-APR 2012	%	JAN-APR 2011	JAN-APR 2012	%
(1)	(2)	(3)	(4)	(5)	(6)	(7)
DENMARK	14 147	52 353	270,06	36 588	148 442	305,71
NORWAY	8 300	20 200	143,37	22 009	50 447	129,21
SWEDEN	34 806	256 883	638,04	106 097	752 463	609,22
FINLAND	5 948	13 787	131,79	67 022	61 018	-8,96
IRELAND	6 666	11 450	71,77	14 723	26 888	82,63
ITALY	4 777	187 165	3 818,04	11 455	622 057	5 330,44
SPAIN	14 242	171 714	1 105,69	38 656	467 481	1 109,34
PORTUGAL	0	1 127	-	0	3 673	-
GREECE	3 647	2 627	-27,97	6 526	9 022	38,25
POLAND	6 500	32 988	407,51	28 659	110 711	286,30
ROMANIA	328	1 743	431,40	1 407	8 949	536,03
BULGARIA	0	931	-	0	823	-
KAZAKHSTAN	0	404	-	0	1 599	-
MOLDOVA, REPUBLIC OF	0	26	-	0	156	-
UKRAINE	13	0	-100,00	37	0	-100,00
ESTONIA	0	1 635	-	0	9 450	-
GEORGIA	0	47	-	0	557	-
CROATIA	0	3 110	-	0	11 113	-
SLOVAKIA	0	200	-	0	474	-
SLOVENIA	221	518	134,39	600	3 629	504,83
CZECH REPUBLIC	1 097	7 704	602,28	2 606	14 473	455,37
RUSSIA FEDERATION	0	16 465	-	0	63 642	-
-DARI BAHAN LAINNYA	3 289 257	3 953 076	20,18	12 999 199	15 758 452	21,23
JAPAN	299 107	243 505	-18,59	1 904 964	2 147 964	12,76
HONG KONG	617	2 249	264,51	3 814	13 591	256,35
KOREA, REPUBLIC OF	43 851	49 848	13,68	130 892	142 380	8,78
TAIWAN	89 531	54 104	-39,57	84 886	63 897	-24,73
CHINA	17 239	85 291	394,76	120 959	345 195	185,38
PAPUA NEW GUINEA	10	0	-100,00	130	0	-100,00
THAILAND	6 557	11 927	81,90	9 421	34 081	261,76
SINGAPORE	40 717	56 770	39,43	427 501	854 325	99,84
PHILIPPINES	303	623	105,61	998	350	-64,93
MALAYSIA	104 843	109 277	4,23	103 258	115 773	12,12
MYANMAR	862	0	-100,00	493	0	-100,00
CAMBODIA	4	0	-100,00	4	0	-100,00
BRUNEI DARUSSALAM	3 009	3 175	5,52	3 616	1 054	-70,85
VIET NAM	8 218	254	-96,91	5 075	3 382	-33,36
MALDIVES	33 604	69 762	107,60	115 724	115 601	-0,11
INDIA	42 947	15 252	-64,49	78 903	56 423	-28,49
PAKISTAN	0	5	-	0	55	-
BANGLADESH	7	0	-100,00	516	0	-100,00
SRI LANKA	11 634	18 697	60,71	86 328	79 239	-8,21
IRAN (ISLAMIC REPUBLIC OF)	19 742	20 641	4,55	55 254	66 315	20,02
SAUDI ARABIA	23 515	9 528	-59,48	37 269	17 228	-53,77
ISRAIL	14 110	6 085	-56,87	19 131	8 920	-53,37
KUWAIT	7 969	1 703	-78,63	7 420	1 310	-82,35
LEBANON	3 069	5 246	70,94	752	15 824	2 004,26
YEMEN	0	225	-	0	250	-
OMAN	4 934	8 320	68,63	6 811	4 080	-40,10
TURKEY	33 788	31 972	-5,37	215 327	98 976	-54,03
UNITED ARAB EMIRATES	17 157	41 639	142,69	74 271	29 728	-59,97
QATAR	2	4 340	216 900,00	200	13 681	6 740,50
BAHRAIN	0	198	-	0	1 385	-
CYPRUS	5 436	2 290	-57,87	25 255	15 353	-39,21
EGYPT	3 836	12 082	214,96	7 189	21 366	197,20
MOROCCO	378	380	0,53	534	1 492	179,40
TUNISIA	0	750	-	0	500	-
ALGERIA	0	284	-	0	650	-
TANZANIA, UNITED REP. OF	3 572	75	-97,90	2 068	701	-66,10
MADAGASCAR	962	2 187	127,34	659	1 195	81,34
KENYA	7 618	33	-99,57	12 830	53	-99,59
REUNION	9 136	9 708	6,26	20 473	27 647	35,04
MOZAMBIQUE	765	48	-93,73	933	114	-87,78
ANGOLA	45	0	-100,00	2 796	0	-100,00
CONGO	0	1 260	-	0	2 233	-
CAMEROON	0	180	-	0	139	-
NIGERIA	423	0	-100,00	886	0	-100,00
GABON	210	0	-100,00	459	0	-100,00
COTE D'IVOIRE	186	74	-60,22	284	457	60,92
U.S. VIRGIN ISLANDS	3	85	2 733,33	83	45	-45,78
SEYCHELLES	11 076	2 024	-81,73	39 775	19 220	-51,68
DJIBOUTI	77	520	575,32	74	716	867,57
SOUTH AFRICA	9 089	14 505	59,59	18 640	48 441	159,88
ZIMBABWE	0	40	-	0	125	-
ZAMBIA	6	0	-100,00	2	0	-100,00
MALAWI	603	0	-100,00	690	0	-100,00

TABEL 5. PERKEMBANGAN EKSPOR INDONESIA MENURUT KOMODITI DAN NEGARA TUJUAN

JENIS BARANG	BERAT BERSIH (KG)		PERUB	NILAI FOB (US \$)		PERUB
	JAN-APR 2011	JAN-APR 2012	%	JAN-APR 2011	JAN-APR 2012	%
	(1)	(2)	(3)	(4)	(5)	(6)
MAURITIUS	5 470	7 792	42,45	17 697	16 836	-4,87
AUSTRALIA	213 801	349 564	63,50	306 133	514 630	68,11
NEW ZEALAND	4 285	5 822	35,87	6 160	22 400	263,64
GUAM	5 313	470	-91,15	23 066	3 784	-83,59
PALAU	88	95	7,95	844	401	-52,49
NEW CALEDONIA	9 412	9 021	-4,15	9 080	25 341	179,09
SAINT VINCENT AND THE GRENADIN	0	185	-	0	483	-
VANUATU	1 157	1 779	53,76	2 292	3 147	37,30
WALLIS AND FUTUNA ISLANDS	1 121	98	-91,26	2 604	1 142	-56,14
COOK ISLANDS	311	475	52,73	2 401	3 110	29,53
FIJI	2 393	999	-58,25	11 242	3 360	-70,11
SAMOA	1 668	320	-80,82	4 789	449	-90,62
SOLOMON ISLANDS	0	400	-	0	3 478	-
TONGA	51	25	-50,98	149	7	-95,30
EAST TIMOR	2 131	9 315	337,12	1 399	5 197	271,48
UNITED STATES	564 084	806 506	42,98	3 580 320	4 569 723	27,63
CANADA	42 179	37 231	-11,73	148 399	160 550	8,19
MEXICO	17 649	7 384	-58,16	103 382	21 079	-79,61
GUATEMALA	0	25	-	0	251	-
PANAMA	2 802	9 129	225,80	2 857	146 714	5 035,25
SURINAME	2 450	0	-100,00	10 438	0	-100,00
CHILE	3 341	4 054	21,34	11 455	11 539	0,73
VENEZUELA	3 372	1 250	-62,93	8 124	14 450	77,87
ARGENTINA	15 634	16 341	4,52	29 144	35 345	21,28
BRAZIL	37 752	32 361	-14,28	163 032	108 730	-33,31
COLOMBIA	12 834	4 563	-64,45	57 887	39 605	-31,58
URUGUAY	1 175	2 526	114,98	3 343	4 572	36,76
PERU	2 570	0	-100,00	8 566	0	-100,00
GUYANA	0	932	-	0	680	-
BAHAMAS	1 942	8 367	330,84	13 188	35 931	172,45
JAMAICA	4 653	2 718	-41,59	21 451	8 617	-59,83
PUERTO RICO	356	130	-63,48	2 469	593	-75,98
DOMINICAN REPUBLIC	3 802	16 944	345,66	18 262	67 553	269,91
COSTA RICA	5 144	4 175	-18,84	14 224	7 963	-44,02
BARBADOS	3	0	-100,00	50	0	-100,00
ANTIGUA AND BARBUDA	695	0	-100,00	1 941	0	-100,00
BERMUDA	127	0	-100,00	1 277	0	-100,00
FRENCH GUIANA	2 167	612	-71,76	3 600	2 000	-44,44
FRENCH POLYNESIA	5 268	5 237	-0,59	8 544	16 027	87,58
GRENADA	0	5	-	0	160	-
MARTINIQUE	1 577	1 716	8,81	11 106	3 268	-70,57
NETHERLANDS ANTILLES	2 242	4 076	81,80	9 509	26 534	179,04
SAINT LUCIA	1 610	0	-100,00	4 853	0	-100,00
TURKS AND CAICOS ISLANDS	1 934	0	-100,00	11 286	0	-100,00
GUADELOUPE	8 313	5 124	-38,36	22 487	16 145	-28,20
UNITED KINGDOM	240 865	129 841	-46,09	968 900	396 764	-59,05
NETHERLANDS	157 548	189 351	20,19	420 641	499 763	18,81
FRANCE	201 778	313 753	55,49	600 411	834 605	39,01
GERMANY, FED. REP. OF	178 832	300 443	68,00	672 044	994 025	47,91
AUSTRIA	66 361	48 370	-27,11	208 452	149 371	-28,34
BELGIUM	55 580	58 250	4,80	131 704	170 736	29,64
SWITZERLAND	6 039	6 423	6,36	31 927	14 659	-54,09
DENMARK	10 005	12 396	23,90	30 095	111 427	270,25
NORWAY	693	1 436	107,22	8 513	5 459	-35,87
SWEDEN	62 376	78 644	26,08	253 669	342 550	35,04
FINLAND	13 200	8 755	-33,67	53 973	73 091	35,42
IRELAND	244	425	74,18	163	180	10,43
ITALY	164 995	141 685	-14,13	505 737	602 258	19,09
SPAIN	155 734	210 712	35,30	486 793	794 460	63,20
PORTUGAL	7 632	1 836	-75,94	53 432	11 547	-78,39
GREECE	27 432	31 100	13,37	94 111	72 629	-22,83
HUNGARY	3 107	5 553	78,73	8 330	15 340	84,15
POLAND	11 627	55 811	380,01	38 229	143 026	274,13
ROMANIA	1 771	0	-100,00	1 695	0	-100,00
BULGARIA	8 829	4 447	-49,63	24 412	4 193	-82,82
YUGOSLAVIA	119	105	-11,76	419	1 038	147,73
UKRAINE	5 232	2 012	-61,54	13 385	2 554	-80,92
LITHUANIA	4	3 958	98 850,00	17	2 462	14 382,35
LATVIA	4 048	8 543	111,04	24 990	14 494	-42,00
ESTONIA	1 698	850	-49,94	4 607	3 648	-20,82
CROATIA	3 141	761	-75,77	7 871	499	-93,66
MALTA	739	542	-26,66	1 691	685	-59,49
SLOVAKIA	1 121	765	-31,76	2 997	1 848	-38,34
SLOVENIA	1 250	4 151	232,08	5 791	15 905	174,65
CZECH REPUBLIC	16 811	6 018	-64,20	39 633	10 094	-74,53
RUSSIA FEDERATION	6 803	71 213	946,79	17 970	195 894	990,12

TABEL 5. PERKEMBANGAN EKSPOR INDONESIA MENURUT KOMODITI DAN NEGARA TUJUAN

JENIS BARANG	BERAT BERSIH (KG)		PERUB	NILAI FOB (US \$)		PERUB
	JAN-APR 2011	JAN-APR 2012	%	JAN-APR 2011	JAN-APR 2012	%
(1)	(2)	(3)	(4)	(5)	(6)	(7)
-DARI ROTAN	29 612 646	20 657 944	-30,24	98 868 807	76 384 377	-22,74
JAPAN	4 985 249	3 437 166	-31,05	15 691 491	14 573 208	-7,13
HONG KONG	26 242	12 682	-51,67	134 576	89 212	-33,71
KOREA, REPUBLIC OF	940 547	773 390	-17,77	2 189 053	2 344 072	7,08
TAIWAN	469 371	626 339	33,44	1 010 142	1 529 505	51,41
CHINA	320 252	218 986	-31,62	453 847	848 799	87,02
MONGOLIA	0	4 654	-	0	6 324	-
PAPUA NEW GUINEA	57 136	51	-99,91	277 051	314	-99,89
THAILAND	58 523	55 593	-5,01	166 941	205 710	23,22
SINGAPORE	367 793	439 454	19,48	1 843 931	2 079 261	12,76
PHILIPPINES	38 598	47 556	23,21	111 721	205 672	84,09
MALAYSIA	648 501	896 439	38,23	1 709 252	1 510 430	-11,63
MYANMAR	414	0	-100,00	6 174	0	-100,00
CAMBODIA	133	1 110	734,59	125	8 701	6 860,80
BRUNEI DARUSSALAM	11 400	8 178	-28,26	12 158	52 756	333,92
NEPAL	3 676	0	-100,00	7 888	0	-100,00
VIET NAM	144 244	6 768	-95,31	935 805	60 623	-93,52
MALDIVES	17 798	24 984	40,38	66 518	186 549	180,45
INDIA	184 277	88 906	-51,75	846 487	199 952	-76,38
PAKISTAN	890	75	-91,57	9 124	178	-98,05
BANGLADESH	0	450	-	0	105	-
SRI LANKA	1 265	42 265	3 241,11	6 475	76 732	1 085,05
IRAN (ISLAMIC REPUBLIC OF)	12 342	21 150	71,37	34 668	34 266	-1,16
SAUDI ARABIA	55 035	34 731	-36,89	194 027	101 014	-47,94
ISRAEL	64 761	75 560	16,68	110 274	228 171	106,91
KUWAIT	65 667	22 737	-65,38	68 720	39 619	-42,35
JORDAN	4 276	11 403	166,67	22 144	56 778	156,40
LEBANON	98 982	47 979	-51,53	270 580	132 334	-51,09
YEMEN	2 259	1 079	-52,24	6 934	5 292	-23,68
OMAN	33 182	26 097	-21,35	48 193	21 826	-54,71
SYRIA ARAB REPUBLIC	5 290	0	-100,00	10 782	0	-100,00
TURKEY	243 811	219 141	-10,12	895 180	962 061	7,47
UNITED ARAB EMIRATES	68 870	51 440	-25,31	277 103	190 999	-31,07
QATAR	9 427	12 193	29,34	82 160	80 982	-1,43
BAHRAIN	225	8 073	3 488,00	1 180	50 038	4 140,51
CYPRUS	17 930	3 675	-79,50	42 478	16 915	-60,18
EGYPT	20 938	23 610	12,76	63 282	76 535	20,94
LIBYAN ARAB JAMAHIRIYA	0	6 426	-	0	21 463	-
MOROCCO	10 292	11 502	11,76	59 014	42 031	-28,78
TUNISIA	7 185	2 886	-59,83	17 366	10 818	-37,71
ALGERIA	8 900	0	-100,00	33 582	0	-100,00
SUDAN	3 000	0	-100,00	21 000	0	-100,00
NAMIBIA	4 508	1 272	-71,78	12 822	2 120	-83,47
TANZANIA, UNITED REP. OF	18 808	3 105	-83,49	18 912	4 432	-76,57
MADAGASCAR	810	0	-100,00	300	0	-100,00
KENYA	3 934	4 130	4,98	4 620	4 181	-9,50
REUNION	177 263	100 869	-43,10	353 998	159 596	-54,92
MOZAMBIQUE	3 237	5 288	63,36	5 186	18 050	248,05
TOGO	1 016	35	-96,56	666	78	-88,29
ANGOLA	13 457	0	-100,00	62 077	0	-100,00
CONGO	0	43	-	0	81	-
NIGERIA	2 632	0	-100,00	14 203	0	-100,00
GABON	5 897	1 484	-74,83	16 961	18 711	10,32
COTE D'IVOIRE	242	3 639	1 403,72	364	3 623	895,33
SENEGAL	6 383	25	-99,61	19 164	49	-99,74
SEYCHELLES	23 163	8 425	-63,63	78 411	29 566	-62,29
DJIBOUTI	10 053	17 100	70,10	13 579	63 048	364,31
SOUTH AFRICA	363 055	212 965	-41,34	1 116 586	703 714	-36,98
ZAMBIA	596	0	-100,00	185	0	-100,00
MAURITIUS	48 012	7 112	-85,19	110 684	20 970	-81,05
VIRGIN ISLANDS (BRITISH)	18 867	0	-100,00	57 502	0	-100,00
AUSTRALIA	1 395 052	875 034	-37,28	3 281 318	2 575 602	-21,51
NEW ZEALAND	86 902	52 641	-39,42	169 977	105 627	-37,86
GUAM	21 942	18 217	-16,98	42 610	22 479	-47,24
PALAU	712	0	-100,00	6 745	0	-100,00
NEW CALEDONIA	39 645	43 616	10,02	120 550	85 525	-29,05
NORTHERN MARIANA ISLANDS	7 707	620	-91,96	20 577	7 932	-61,45
VANUATU	9 167	13 820	50,76	12 047	21 862	81,47
WALLIS AND FUTUNA ISLANDS	5 703	0	-100,00	14 486	0	-100,00
AMERICAN SAMOA	0	2 500	-	0	3 227	-
COOK ISLANDS	0	150	-	0	4 108	-
FIJI	2 952	3 088	4,61	11 064	4 339	-60,78
SAMOA	0	6 670	-	0	11 039	-
SOLOMON ISLANDS	5 200	4 731	-9,02	8 791	18 964	115,72
TONGA	0	150	-	0	361	-
EAST TIMOR	429 054	375 585	-12,46	320 061	383 536	19,83
UNITED STATES	2 646 868	1 925 436	-27,26	10 653 805	8 787 857	-17,51

TABEL 5. PERKEMBANGAN EKSPOR INDONESIA MENURUT KOMODITI DAN NEGARA TUJUAN

JENIS BARANG	BERAT BERSIH (KG)		PERUB	NILAI FOB (US \$)		PERUB
	JAN-APR 2011	JAN-APR 2012	%	JAN-APR 2011	JAN-APR 2012	%
(1)	(2)	(3)	(4)	(5)	(6)	(7)
CANADA	294 822	141 814	-51,90	1 070 839	534 613	-50,08
MEXICO	121 999	33 413	-72,61	295 241	77 854	-73,63
GUATEMALA	3 540	5 191	46,64	10 652	16 224	52,31
PANAMA	45 937	14 971	-67,41	225 350	53 955	-76,06
SURINAME	4 266	4 057	-4,90	18 659	8 174	-56,19
CHILE	19 191	14 510	-24,39	75 840	56 526	-25,47
VENEZUELA	5 060	10 675	110,97	8 714	31 699	263,77
ARGENTINA	5 617	4 668	-16,90	14 821	8 641	-41,70
BRAZIL	61 134	67 994	11,22	188 246	263 889	40,18
COLOMBIA	36 610	25 493	-30,37	115 575	57 421	-50,32
URUGUAY	2 750	16 896	514,40	10 953	47 933	337,62
PARAGUAY	0	954	-	0	7 993	-
ECUADOR	5 862	830	-85,84	64 679	4 317	-93,33
PERU	14 296	10 324	-27,78	53 489	43 767	-18,18
GUYANA	0	7 616	-	0	2 438	-
TRINIDAD AND TOBAGO	2 000	969	-51,55	18 500	7 974	-56,90
BAHAMAS	784	19 208	2 350,00	7 530	126 085	1 574,44
JAMAICA	38 072	531	-98,61	142 371	5 533	-96,11
PUERTO RICO	7 285	14 290	96,16	22 157	32 889	48,44
DOMINICAN REPUBLIC	41 622	23 243	-44,16	146 537	79 353	-45,85
COSTA RICA	13 601	3 195	-76,51	15 879	3 796	-76,09
BARBADOS	4 557	0	-100,00	9 245	0	-100,00
ANTIGUA AND BARBUDA	2 510	0	-100,00	6 992	0	-100,00
ARUBA	4 448	15 641	251,64	17 162	42 994	150,52
CAPE VERDE	5 623	3 155	-43,89	6 092	4 148	-31,91
FRENCH GUIANA	24 328	2 046	-91,59	73 508	5 041	-93,14
FRENCH POLYNESIA	156 735	18 751	-88,04	342 736	73 002	-78,70
MARTINIQUE	36 556	21 669	-40,72	118 905	63 959	-46,21
NETHERLANDS ANTILLES	26 590	14 609	-45,06	92 179	44 307	-51,93
TURKS AND CAICOS ISLANDS	198	0	-100,00	13 200	0	-100,00
GADELOUPE	69 594	16 938	-75,66	204 533	41 860	-79,53
UNITED KINGDOM	1 151 961	970 776	-15,73	7 117 386	6 733 358	-5,40
NETHERLANDS	1 539 433	1 019 754	-33,76	4 741 916	3 110 861	-34,40
FRANCE	1 115 945	888 980	-20,34	3 272 681	3 021 764	-7,67
GERMANY, FED. REP. OF	3 722 281	2 243 587	-39,73	12 602 523	7 940 399	-36,99
AUSTRIA	40 344	41 889	3,83	110 483	131 465	18,99
BELGIUM	1 372 409	647 184	-52,84	5 116 566	2 679 382	-47,63
SWITZERLAND	37 273	18 985	-49,07	95 566	50 472	-47,19
DENMARK	172 802	160 676	-7,02	668 103	789 804	18,22
NORWAY	299 015	36 242	-87,88	1 707 688	117 393	-93,13
SWEDEN	507 588	177 835	-64,96	2 200 264	705 610	-67,93
FINLAND	256 522	297 455	15,96	1 030 195	1 059 820	2,88
IRELAND	41 354	21 250	-48,61	93 054	55 787	-40,05
ITALY	1 496 719	967 680	-35,35	4 427 724	3 062 504	-30,83
SPAIN	1 047 560	419 704	-59,94	3 400 543	1 218 277	-64,17
PORTUGAL	80 925	28 693	-64,54	291 397	124 243	-57,36
ICELAND	4 708	0	-100,00	18 183	0	-100,00
GREECE	186 691	61 105	-67,27	564 577	426 536	-24,45
HUNGARY	23 895	40 352	68,87	97 994	222 578	127,13
POLAND	247 807	276 917	11,75	738 408	760 067	2,93
ROMANIA	32 765	28 702	-12,40	143 838	114 493	-20,40
BULGARIA	13 238	43 221	226,49	29 618	84 811	186,35
YUGOSLAVIA	3 714	0	-100,00	12 875	0	-100,00
ALBANIA	7 251	3 650	-49,66	9 100	5 400	-40,66
BELARUS	0	1 389	-	0	8 068	-
KAZAKHSTAN	4 072	5 496	34,97	39 113	28 034	-28,33
MOLDOVA, REPUBLIC OF	0	1 880	-	0	12 068	-
UKRAINE	127 452	10 797	-91,53	352 850	40 522	-88,52
UZBEKISTAN	3 000	1 057	-64,77	3 204	382	-88,08
LITHUANIA	51 099	39 790	-22,13	126 602	149 763	18,29
LATVIA	8 503	20 559	141,79	35 065	79 956	128,02
ESTONIA	45 370	203 127	347,71	254 014	694 904	173,57
GEORGIA	2 000	7 734	286,70	2 722	29 747	992,84
CROATIA	70 727	45 449	-35,74	191 923	130 006	-32,26
MALTA	13 574	630	-95,36	43 555	102	-99,77
SLOVAKIA	17 540	10 817	-38,33	45 239	21 921	-51,54
SLOVENIA	31 429	42 538	35,35	79 166	128 991	62,94
CZECH REPUBLIC	35 173	7 571	-78,47	79 647	18 855	-76,33
RUSSIA FEDERATION	383 402	398 344	3,90	1 448 764	1 769 727	22,15
-DARI BAHAN LAINNYA	180 603 239	194 545 727	7,72	500 206 886	546 221 217	9,20
JAPAN	28 449 091	36 461 490	28,16	61 776 845	74 676 478	20,88
HONG KONG	272 795	174 306	-36,10	835 221	824 472	-1,29
KOREA, REPUBLIC OF	4 474 185	4 338 370	-3,04	10 380 846	10 999 567	5,96
TAIWAN	3 220 097	3 054 994	-5,13	9 017 045	9 277 343	2,89
CHINA	2 031 583	2 629 390	29,43	4 646 854	6 078 861	30,82
MONGOLIA	0	5 904	-	0	9 110	-

TABEL 5. PERKEMBANGAN EKSPOR INDONESIA MENURUT KOMODITI DAN NEGARA TUJUAN

JENIS BARANG	BERAT BERSIH (KG)		PERUB	NILAI FOB (US \$)		PERUB
	JAN-APR 2011	JAN-APR 2012	%	JAN-APR 2011	JAN-APR 2012	%
(1)	(2)	(3)	(4)	(5)	(6)	(7)
MACAU	7 656	4 139	-45,94	17 834	20 455	14,70
PAPUA NEW GUINEA	2 965	8 645	191,57	10 519	36 960	251,36
THAILAND	211 321	265 503	25,64	591 404	837 840	41,67
SINGAPORE	2 084 119	2 086 234	0,10	5 787 268	6 440 434	11,29
PHILIPPINES	442 620	290 428	-34,38	642 385	487 260	-24,15
MALAYSIA	6 268 177	5 710 670	-8,89	10 504 529	12 609 633	20,04
MYANMAR	0	7 000	-	0	11 400	-
CAMBODIA	5 818	0	-100,00	22 743	0	-100,00
BRUNEI DARUSSALAM	64 462	49 437	-23,31	62 927	96 483	53,33
LAO PEOPLE'S DEM. REP.	9 000	0	-100,00	77 476	0	-100,00
VIET NAM	38 691	466 432	1 105,53	104 252	708 284	579,40
MALDIVES	202 133	265 309	31,25	1 000 125	1 065 627	6,55
INDIA	1 063 423	1 085 780	2,10	2 001 988	1 654 189	-17,37
BANGLADESH	0	18 114	-	0	37 966	-
SRI LANKA	139 313	109 838	-21,16	306 755	231 991	-24,37
IRAQ	27 649	541	-98,04	56 064	6 360	-88,66
IRAN (ISLAMIC REPUBLIC OF)	96 496	51 399	-46,73	439 625	298 936	-32,00
SAUDI ARABIA	776 367	1 036 854	33,55	1 084 798	1 501 034	38,37
ISRAEL	519 594	308 575	-40,61	1 330 881	1 077 755	-19,02
KUWAIT	396 057	374 089	-5,55	751 225	649 768	-13,51
JORDAN	103 035	24 815	-75,92	398 201	67 074	-83,16
LEBANON	186 186	241 759	29,85	738 528	916 836	24,14
YEMEN	93 070	72 257	-22,36	118 628	119 173	0,46
OMAN	116 193	96 988	-16,53	147 995	161 152	8,89
SYRIA ARAB REPUBLIC	2 364	1 608	-31,98	17 374	9 677	-44,30
TURKEY	1 171 703	899 041	-23,27	4 990 659	3 539 403	-29,08
UNITED ARAB EMIRATES	8 222 384	8 070 375	-1,85	8 027 499	8 828 558	9,98
QATAR	94 500	65 493	-30,70	293 846	507 127	72,58
BAHRAIN	79 783	60 412	-24,28	206 938	249 962	20,79
CYPRUS	249 000	59 798	-75,98	741 194	305 850	-58,74
EGYPT	138 551	75 407	-45,57	436 852	249 956	-42,78
LIBYAN ARAB JAMAHIRIYA	52 608	29 384	-44,15	64 750	91 885	41,91
MOROCCO	67 534	323 655	379,25	177 817	584 405	228,66
TUNISIA	43 986	36 744	-16,46	239 780	130 836	-45,43
ALGERIA	109 746	390 966	256,25	174 741	380 739	117,89
SUDAN	32 052	0	-100,00	27 393	0	-100,00
NAMIBIA	82 699	161 509	95,30	62 468	119 114	90,68
ETHIOPIA	0	5 865	-	0	12 084	-
TANZANIA, UNITED REP. OF	388 420	207 712	-46,52	495 695	196 008	-60,46
MADAGASCAR	1 020	3 834	275,88	4 261	2 659	-37,60
KENYA	72 990	27 455	-62,39	86 686	70 600	-18,56
REUNION	595 674	571 578	-4,05	1 229 649	1 099 188	-10,61
MOZAMBIQUE	1 925	13 910	622,60	5 369	54 027	906,28
TOGO	0	22 306	-	0	34 648	-
GHANA	10 247	23 784	132,11	14 402	28 520	98,03
LIBERIA	3 591	0	-100,00	11 539	0	-100,00
GUINEA	2 797	0	-100,00	6 711	0	-100,00
ANGOLA	412 292	233 778	-43,30	454 381	259 984	-42,78
CONGO	0	4 466	-	0	15 180	-
CAMEROON	21 996	21 937	-0,27	22 495	26 280	16,83
NIGERIA	89 867	17 105	-80,97	232 150	118 277	-49,05
SIERRA LEONE	18 206	0	-100,00	70 792	0	-100,00
GABON	41 108	34 500	-16,07	65 875	60 513	-8,14
COTE D'IVOIRE	0	7 184	-	0	29 508	-
SENEGAL	16 840	6 948	-58,74	56 542	19 480	-65,55
BENIN	1 180	0	-100,00	217	0	-100,00
U.S. VIRGIN ISLANDS	17 737	10 617	-40,14	71 165	63 849	-10,28
SEYCHELLES	98 235	65 229	-33,60	346 722	283 014	-18,37
UGANDA	15 974	3 375	-78,87	19 358	6 377	-67,06
NIGER	0	305	-	0	409	-
DJIBOUTI	195 727	154 778	-20,92	125 083	103 313	-17,40
SWAZILAND	9 042	0	-100,00	8 677	0	-100,00
SOUTH AFRICA	1 040 720	1 208 883	16,16	2 008 175	2 756 380	37,26
ZIMBABWE	0	1 640	-	0	8 253	-
ZAMBIA	26 917	0	-100,00	89 820	0	-100,00
MALAWI	6 010	0	-100,00	6 875	0	-100,00
MAURITIUS	239 035	288 557	20,72	797 184	824 715	3,45
RWANDA	23 493	58 996	151,12	35 707	78 808	120,71
VIRGIN ISLANDS (BRITISH)	0	13 445	-	0	21 011	-
AUSTRALIA	5 768 147	5 622 527	-2,52	12 829 563	14 959 782	16,60
NEW ZEALAND	442 278	439 924	-0,53	776 080	1 173 804	51,25
MICRONESIA, FED. STATES OF	0	152	-	0	2 531	-
GUAM	16 705	6 390	-61,75	48 631	26 555	-45,39
PALAU	0	12	-	0	152	-
NEW CALEDONIA	111 664	101 233	-9,34	254 000	286 445	12,77
SAINT VINCENT AND THE GRENADIN	0	5 676	-	0	21 774	-
VANUATU	8 006	1 317	-83,55	30 770	15 778	-48,72

TABEL 5. PERKEMBANGAN EKSPOR INDONESIA MENURUT KOMODITI DAN NEGARA TUJUAN

JENIS BARANG	BERAT BERSIH (KG)		PERUB %	NILAI FOB (US \$)		PERUB %
	JAN-APR 2011	JAN-APR 2012		JAN-APR 2011	JAN-APR 2012	
(1)	(2)	(3)	(4)	(5)	(6)	(7)
WALLIS AND FUTUNA ISLANDS	960	12 830	1 236,46	3 093	47 492	1 435,47
AMERICAN SAMOA	2 125	0	-100,00	31 099	0	-100,00
COOK ISLANDS	1 876	1 254	-33,16	19 948	4 720	-76,34
FIJI	3 837	3 340	-12,95	24 246	36 444	50,31
SAMOA	3 117	0	-100,00	5 869	0	-100,00
SOLOMON ISLANDS	0	11 064	-	0	60 436	-
EAST TIMOR	232 050	390 959	68,48	272 670	516 040	89,25
UNITED STATES	45 819 815	49 957 938	9,03	163 991 972	183 278 232	11,76
CANADA	2 348 057	3 220 049	37,14	7 613 557	10 083 975	32,45
MEXICO	243 011	178 688	-26,47	1 017 930	652 375	-35,91
GUATEMALA	26 309	42 836	62,82	60 750	142 209	134,09
PANAMA	64 223	68 679	6,94	210 299	245 869	16,91
CUBA	309	0	-100,00	958	0	-100,00
SURINAME	89 360	64 310	-28,03	179 315	130 388	-27,29
CHILE	36 653	85 537	133,37	105 398	264 711	151,15
VENEZUELA	18 678	14 731	-21,13	37 757	32 939	-12,76
ARGENTINA	79 495	24 172	-69,59	243 048	46 759	-80,76
BRAZIL	176 261	183 948	4,36	486 553	506 356	4,07
COLOMBIA	93 943	57 492	-38,80	201 787	182 777	-9,42
BOLIVIA	9 524	0	-100,00	30 707	0	-100,00
URUGUAY	28 526	12 249	-57,06	73 350	41 652	-43,21
PARAGUAY	0	10 804	-	0	38 861	-
ECUADOR	13 328	5 008	-62,42	27 801	31 559	13,52
PERU	11 002	64 260	484,08	24 313	285 997	1 076,31
GUYANA	0	6 807	-	0	12 831	-
TRINIDAD AND TOBAGO	24 852	73 730	196,68	20 505	254 121	1 139,31
BAHAMAS	365	12 793	3 404,93	4 860	36 913	659,53
JAMAICA	77 455	7 430	-90,41	277 749	25 019	-90,99
PUERTO RICO	195 482	133 240	-31,84	486 106	403 664	-16,96
BELIZE	0	7 765	-	0	10 020	-
DOMINICAN REPUBLIC	208 217	56 004	-73,10	457 560	200 638	-56,15
COSTA RICA	13 207	10 909	-17,40	18 770	43 181	130,05
HAITI	0	12 205	-	0	38 531	-
BARBADOS	246	0	-100,00	500	0	-100,00
ANTIGUA AND BARBUDA	6 836	0	-100,00	14 858	0	-100,00
ANGUILLA	0	12 753	-	0	48 036	-
ARUBA	25 572	4 755	-81,41	57 731	12 091	-79,06
BERMUDA	4 946	0	-100,00	19 399	0	-100,00
CAPE VERDE	0	3 695	-	0	4 315	-
CAYMAN ISLANDS	12 921	0	-100,00	22 971	0	-100,00
DOMINICA	5 500	0	-100,00	17 060	0	-100,00
FRENCH GUIANA	72 132	48 370	-32,94	116 849	86 381	-26,07
FRENCH POLYNESIA	40 470	82 930	104,92	158 974	207 263	30,38
GRENADA	7 227	0	-100,00	41 935	0	-100,00
MARTINIQUE	182 642	149 431	-18,18	308 079	347 962	12,95
NETHERLANDS ANTILLES	30 579	43 878	43,49	111 149	196 659	76,93
SAINT LUCIA	13 389	0	-100,00	51 223	0	-100,00
TURKS AND CAICOS ISLANDS	0	2 299	-	0	13 236	-
GUADELOUPE	223 392	116 881	-47,68	426 999	258 061	-39,56
UNITED KINGDOM	12 047 266	12 224 177	1,47	25 072 544	22 718 727	-9,39
NETHERLANDS	10 023 797	9 557 410	-4,65	32 416 965	31 887 550	-1,63
FRANCE	8 733 722	11 571 622	32,49	22 556 374	27 815 279	23,31
GERMANY, FED. REP. OF	6 874 193	7 976 931	16,04	21 782 767	26 572 313	21,99
AUSTRIA	394 748	212 068	-46,28	1 229 842	846 740	-31,15
BELGIUM	6 566 705	6 812 142	3,74	22 431 749	22 218 371	-0,95
SWITZERLAND	451 282	603 962	33,83	1 549 694	1 230 779	-20,58
MONACO	698	0	-100,00	12 997	0	-100,00
DENMARK	1 134 474	1 015 974	-10,45	5 586 614	5 142 521	-7,95
NORWAY	428 050	541 400	26,48	1 960 135	2 573 608	31,30
SWEDEN	913 158	1 195 104	30,88	3 335 542	5 263 581	57,80
FINLAND	226 212	268 916	18,88	1 127 730	1 104 773	-2,04
IRELAND	282 243	215 386	-23,69	796 294	707 671	-11,13
ITALY	4 008 496	2 779 330	-30,66	14 990 682	11 893 343	-20,66
SPAIN	3 500 169	2 552 613	-27,07	9 406 724	8 535 526	-9,26
PORTUGAL	309 110	586 671	89,79	697 442	1 136 034	62,89
ICELAND	1 623	15 754	870,67	5 081	86 174	1 596,00
MONTserrat	0	1 120	-	0	8 119	-
GREECE	504 500	259 315	-48,60	1 858 010	882 223	-52,52
ANDORRA	17 475	0	-100,00	14 205	0	-100,00
THE DEMOCRATIC REPUBLIC OF THE	338 972	110 458	-67,41	446 782	122 129	-72,66
HUNGARY	41 720	9 504	-77,22	100 658	26 122	-74,05
POLAND	271 828	254 054	-6,54	749 301	664 725	-11,29
ROMANIA	30 517	96 733	216,98	168 932	450 791	166,85
BULGARIA	48 881	81 547	66,83	115 967	265 972	129,35
YUGOSLAVIA	0	400	-	0	661	-
ALBANIA	0	3 000	-	0	13 273	-
ARMENIA	21 549	0	-100,00	27 671	0	-100,00

TABEL 5. PERKEMBANGAN EKSPOR INDONESIA MENURUT KOMODITI DAN NEGARA TUJUAN

JENIS BARANG	BERAT BERSIH (KG)		PERUB %	NILAI FOB (US \$)		PERUB %
	JAN-APR 2011	JAN-APR 2012		JAN-APR 2011	JAN-APR 2012	
(1)	(2)	(3)	(4)	(5)	(6)	(7)
AZERBAIJAN	0	3 751	-	0	32 020	-
BELARUS	38 303	22 019	-42,51	291 581	139 461	-52,17
KAZAKHSTAN	4 574	5 777	26,30	20 857	20 395	-2,22
MOLDOVA, REPUBLIC OF	5 998	0	-100,00	23 528	0	-100,00
TURKMENISTAN	0	35	-	0	313	-
UKRAINE	129 634	96 625	-25,46	528 654	549 636	3,97
UZBEKISTAN	0	14 220	-	0	36 318	-
LITHUANIA	36 857	115 895	214,45	157 638	575 188	264,88
LATVIA	246 297	126 654	-48,58	621 352	608 957	-1,99
ESTONIA	40 755	81 228	99,31	218 857	229 362	4,80
GEORGIA	18 667	34 085	82,59	68 675	170 601	148,42
CROATIA	88 224	216 895	145,85	229 120	452 000	97,28
BOSNIA AND HERZEGOVINA	3 142	0	-100,00	2 627	0	-100,00
MALTA	54 142	39 134	-27,72	118 929	82 561	-30,58
SLOVAKIA	68 996	7 372	-89,32	103 299	30 451	-70,52
SLOVENIA	96 199	158 167	64,42	287 522	354 387	23,26
CZECH REPUBLIC	263 336	228 596	-13,19	871 418	857 177	-1,63
RUSSIA FEDERATION	541 989	654 590	20,78	2 427 584	2 526 813	4,09
-AN ORGANIK	502 659 282	385 051 533	-23,40	195 048 463	154 070 878	-21,01
JAPAN	88 256 745	49 602 251	-43,80	36 522 905	20 310 385	-44,39
HONG KONG	406 223	62 200	-84,69	65 774	34 498	-47,55
KOREA, REPUBLIC OF	100 824 740	99 548 206	-1,27	40 074 537	39 778 554	-0,74
TAIWAN	47 815 054	8 816 220	-81,56	20 211 523	5 222 257	-74,16
CHINA	44 703 509	3 511 070	-92,15	18 666 411	2 459 820	-86,82
PAPUA NEW GUINEA	597 205	546 000	-8,57	126 386	100 007	-20,87
THAILAND	40 894 864	34 174 935	-16,43	19 264 301	18 103 888	-6,02
SINGAPORE	10 791 110	3 799 933	-64,79	4 979 246	1 623 207	-67,40
PHILIPPINES	11 753 467	13 317 955	13,31	2 716 789	2 374 981	-12,58
MALAYSIA	21 882 658	21 236 508	-2,95	6 099 716	5 581 284	-8,50
MYANMAR	2 087 984	1 620 000	-22,41	975 149	826 470	-15,25
BRUNEI DARUSSALAM	5 225 906	138 060	-97,36	853 345	197 556	-76,85
VIET NAM	36 805 415	28 972 738	-21,28	16 520 374	12 815 230	-22,43
INDIA	32 107 611	22 502 663	-29,91	8 324 366	12 610 271	51,49
PAKISTAN	721 070	719 930	-0,16	279 522	311 400	11,40
BANGLADESH	7 414 776	6 423 962	-13,36	994 378	610 201	-38,63
SRI LANKA	2 150 096	1 713 250	-20,32	823 480	537 524	-34,73
IRAN (ISLAMIC REPUBLIC OF)	144 000	0	-100,00	32 841	0	-100,00
SAUDI ARABIA	160 597	280 633	74,74	479 970	632 577	31,80
JORDAN	304	0	-100,00	1 300	0	-100,00
LEBANON	0	15 200	-	0	25 750	-
OMAN	810 000	1 351 650	66,87	72 900	56 409	-22,62
TURKEY	125 962	10 600	-91,58	348 174	26 912	-92,27
UNITED ARAB EMIRATES	72 003	94 000	30,55	36 025	34 155	-5,19
QATAR	2 500	0	-100,00	1 598	0	-100,00
BAHRAIN	143 450	0	-100,00	157 675	0	-100,00
EGYPT	103 488	172 640	66,82	124 672	189 096	51,67
MOROCCO	496 656	0	-100,00	172 836	0	-100,00
TUNISIA	0	3 500	-	0	7 820	-
SUDAN	21 450	0	-100,00	4 934	0	-100,00
TANZANIA, UNITED REP. OF	2 738 000	2 314 000	-15,49	222 118	179 604	-19,14
MADAGASCAR	789 400	385 300	-51,19	205 443	93 266	-54,60
KENYA	7 280 000	6 769 000	-7,02	521 976	1 686 321	223,06
TOGO	0	24 000	-	0	4 075	-
GHANA	21 700	720 000	3 217,97	36 890	122 256	231,41
ANGOLA	96 000	0	-100,00	14 439	0	-100,00
CAMEROON	168 323	0	-100,00	26 754	0	-100,00
NIGERIA	1 125 414	2 497 460	121,91	572 438	1 103 325	92,74
COTE D'IVOIRE	0	5 268	-	0	2 707	-
BURKINA FASO	360 000	0	-100,00	52 380	0	-100,00
DJIBOUTI	0	400 000	-	0	6 070	-
SOUTH AFRICA	112 050	102 933	-8,14	120 560	157 145	30,35
MAURITIUS	847 800	965 200	13,85	86 790	123 704	42,53
AUSTRALIA	3 443 751	17 205 735	399,62	1 727 539	8 410 387	386,84
NEW ZEALAND	180 379	661 840	266,92	90 775	138 556	52,64
FIJI	437 000	400 000	-8,47	65 847	65 960	0,17
EAST TIMOR	9 014	24 010	166,36	3 756	5 787	54,07
UNITED STATES	14 224 325	22 678 693	59,44	5 459 689	7 076 154	29,61
CANADA	234 958	159 000	-32,33	201 504	138 744	-31,15
MEXICO	10 804 500	26 761 512	147,69	4 291 800	7 846 287	82,82
SURINAME	98	0	-100,00	538	0	-100,00
VENEZUELA	0	6 417	-	0	20 450	-
BRAZIL	560 000	18 480	-96,70	481 600	22 812	-95,26
COLOMBIA	6 407	0	-100,00	25 918	0	-100,00
TRINIDAD AND TOBAGO	85 440	0	-100,00	23 924	0	-100,00
DOMINICAN REPUBLIC	0	12 000	-	0	18 890	-
UNITED KINGDOM	164 314	195 934	19,24	263 268	261 375	-0,72

TABEL 5. PERKEMBANGAN EKSPOR INDONESIA MENURUT KOMODITI DAN NEGARA TUJUAN

JENIS BARANG	BERAT BERSIH (KG)		PERUB %	NILAI FOB (US \$)		PERUB %
	JAN-APR 2011	JAN-APR 2012		JAN-APR 2011	JAN-APR 2012	
(1)	(2)	(3)	(4)	(5)	(6)	(7)
NETHERLANDS	441 384	562 450	27,43	390 752	367 554	-5,94
FRANCE	140 786	143 533	1,95	67 720	92 809	37,05
GERMANY, FED. REP. OF	361 096	205 723	-43,03	348 522	180 173	-48,30
BELGIUM	225 940	548 200	142,63	224 564	444 653	98,01
DENMARK	40 000	20 190	-49,53	20 000	13 122	-34,39
SWEDEN	19 500	19 500	0,00	10 725	11 700	9,09
FINLAND	120 000	191 258	59,38	65 820	117 500	78,52
ITALY	334 980	88 417	-73,61	156 853	47 125	-69,96
SPAIN	271 600	69 470	-74,42	140 756	61 300	-56,45
THE DEMOCRATIC REPUBLIC OF THE	0	1 704 000	-	0	289 339	-
POLAND	0	22 000	-	0	12 650	-
YUGOSLAVIA	0	520 000	-	0	474 500	-
AZERBAIJAN	0	15 906	-	0	4 326	-
KAZAKHSTAN	36 280	0	-100,00	63 558	0	-100,00
GEORGIA	460 000	0	-100,00	132 120	0	-100,00
-ORGANIK	996 888 371	824 782 172	-17,26	1 243 147 340	960 972 243	-22,70
JAPAN	45 966 325	55 866 349	21,54	61 544 117	81 724 287	32,79
HONG KONG	1 068 379	758 421	-29,01	2 575 383	1 586 430	-38,40
KOREA, DEM. PEOPLE'S REP.	139 038	0	-100,00	244 706	0	-100,00
KOREA, REPUBLIC OF	67 642 924	67 648 957	0,01	54 636 800	105 471 505	93,04
TAIWAN	70 989 317	18 103 084	-74,50	61 963 056	14 022 035	-77,37
CHINA	321 386 134	213 686 986	-33,51	444 813 149	211 993 474	-52,34
MONGOLIA	0	441	-	0	5 734	-
PAPUA NEW GUINEA	40 799	16 998	-58,34	64 225	38 295	-40,37
THAILAND	67 554 677	127 308 546	88,45	60 154 381	84 288 230	40,12
SINGAPORE	49 152 655	13 844 338	-71,83	48 656 727	13 559 383	-72,13
PHILIPPINES	22 656 734	18 463 973	-18,51	20 738 638	20 296 295	-2,13
MALAYSIA	75 528 545	52 480 511	-30,52	67 490 298	54 797 966	-18,81
MYANMAR	1 135 174	212 927	-81,24	1 023 549	341 122	-66,67
CAMBODIA	1 012 065	268 734	-73,45	1 605 054	541 767	-66,25
BRUNEI DARUSSALAM	20 324	318	-98,44	55 407	1 951	-96,48
NEPAL	0	757	-	0	397 710	-
VIET NAM	19 355 670	21 652 840	11,87	19 587 902	21 170 647	8,08
MALDIVES	126	1 387	1 000,79	820	10 553	1 186,95
INDIA	84 394 841	39 199 894	-53,55	97 414 763	44 359 056	-54,46
PAKISTAN	1 983 902	5 123 842	158,27	4 092 044	6 833 039	66,98
BANGLADESH	522 228	934 902	79,02	877 733	1 631 900	85,92
SRI LANKA	365 572	9 195 025	2 415,24	622 069	8 638 817	1 288,72
AFGHANISTAN	23 820	0	-100,00	61 372	0	-100,00
IRAN (ISLAMIC REPUBLIC OF)	2 729 601	1 854 000	-32,08	3 233 088	3 240 701	0,24
SAUDI ARABIA	23 723 737	2 886 752	-87,83	27 088 992	3 923 193	-85,52
ISRAIL	994 349	1 032 750	3,86	1 683 224	2 002 614	18,97
KUWAIT	35 321	30 945	-12,39	116 733	211 608	81,28
JORDAN	949 000	1 152 713	21,47	811 117	1 113 169	37,24
LEBANON	35 000	184 410	426,89	71 215	319 291	348,35
YEMEN	32 464	20 000	-38,39	58 749	14 000	-76,17
OMAN	28 668	1 650	-94,24	60 264	14 566	-75,83
SYRIA ARAB REPUBLIC	252 099	184 400	-26,85	400 971	131 409	-67,23
TURKEY	4 726 792	4 993 054	5,63	7 837 324	7 646 099	-2,44
UNITED ARAB EMIRATES	1 418 152	3 087 716	117,73	1 358 935	2 944 761	116,70
QATAR	6 829	3 705	-45,75	50 336	26 769	-46,82
CYPRUS	28 499	106 000	271,94	51 366	176 124	242,88
EGYPT	3 126 239	3 906 493	24,96	3 203 077	4 711 320	47,09
LIBYAN ARAB JAMAHIRIYA	24 587	13 260	-46,07	52 702	56 749	7,68
MOROCCO	124 500	365 800	193,82	193 323	469 004	142,60
TUNISIA	20 000	41 600	108,00	15 900	27 157	70,80
ALGERIA	40 000	43 200	8,00	34 200	26 476	-22,58
SUDAN	200 000	223 024	11,51	147 000	196 455	33,64
ERITREA	0	20 000	-	0	11 800	-
ETHIOPIA	380 000	246 000	-35,26	319 200	183 660	-42,46
TANZANIA, UNITED REP. OF	0	298 000	-	0	250 241	-
MADAGASCAR	89 407	60 000	-32,89	175 542	42 015	-76,07
SOMALIA	0	40 000	-	0	22 720	-
KENYA	256 606	266 122	3,71	403 956	455 986	12,88
REUNION	18 160	18 160	0,00	31 326	33 505	6,96
MOZAMBIQUE	153 125	497 250	224,73	140 876	448 097	218,08
TOGO	0	80 000	-	0	79 280	-
GHANA	571 233	249 525	-56,32	605 643	222 272	-63,30
ANGOLA	2 200 000	528 000	-76,00	1 787 852	348 480	-80,51
CAMEROON	326 260	144 900	-55,59	676 906	521 770	-22,92
NIGERIA	5 636 806	4 121 150	-26,89	6 898 847	5 634 580	-18,33
SIERRA LEONE	0	39 044	-	0	72 622	-
COTE D'IVOIRE	30 000	192 500	541,67	507 681	387 249	-23,72
SENEGAL	15 000	372 000	2 380,00	315 935	1 076 782	240,82
BENIN	18 750	0	-100,00	48 915	0	-100,00
UGANDA	1 010	585	-42,08	7 650	10 525	37,58

TABEL 5. PERKEMBANGAN EKSPOR INDONESIA MENURUT KOMODITI DAN NEGARA TUJUAN

JENIS BARANG	BERAT BERSIH (KG)		PERUB	NILAI FOB (US \$)		PERUB
	JAN-APR 2011	JAN-APR 2012	%	JAN-APR 2011	JAN-APR 2012	%
(1)	(2)	(3)	(4)	(5)	(6)	(7)
NIGER	54 480	0	-100,00	93 433	0	-100,00
DJIBOUTI	314 440	275 000	-12,54	369 101	377 890	2,38
SOUTH AFRICA	2 518 096	4 856 707	92,87	3 826 399	6 488 166	69,56
ZIMBABWE	25	0	-100,00	34 400	0	-100,00
MALAWI	350 000	22 000	-93,71	285 180	19 030	-93,33
MAURITIUS	120 000	133 661	11,38	117 980	295 789	150,71
AUSTRALIA	9 385 707	4 801 976	-48,84	14 394 199	6 973 291	-51,55
NEW ZEALAND	1 223 479	1 016 176	-16,94	1 935 510	1 419 582	-26,66
GUAM	15 618	15 618	0,00	28 893	30 923	7,03
AMERICAN SAMOA	0	1 200	-	0	3 237	-
FIJI	17 500	36 000	105,71	35 606	90 199	153,33
SOLOMON ISLANDS	0	1 918	-	0	4 346	-
EAST TIMOR	3 324	22 795	585,77	7 357	10 722	45,74
UNITED STATES	21 587 952	42 332 573	96,09	40 368 998	44 396 237	9,98
CANADA	894 691	2 777 400	210,43	1 493 490	3 723 468	149,31
MEXICO	672 136	588 895	-12,38	1 930 164	1 594 288	-17,40
GUATEMALA	143 320	80 880	-43,57	90 651	447 809	393,99
HONDURAS	41 600	0	-100,00	29 140	0	-100,00
PANAMA	0	20 000	-	0	15 780	-
CHILE	83 600	178 800	113,88	90 611	150 784	66,41
VENEZUELA	47 599	229 275	381,68	229 594	283 457	23,46
ARGENTINA	1 469 655	713 580	-51,45	2 213 104	1 235 093	-44,19
BRAZIL	5 790 974	3 983 058	-31,22	12 858 849	8 775 721	-31,75
COLOMBIA	230 296	88 155	-61,72	465 187	442 408	-4,90
URUGUAY	228 760	245 630	7,37	618 358	530 733	-14,17
PARAGUAY	84 800	20 000	-76,42	56 348	16 237	-71,18
ECUADOR	132 800	134 600	1,36	210 054	136 540	-35,00
PERU	223 999	101 450	-54,71	615 289	168 754	-72,57
JAMAICA	16 000	0	-100,00	20 081	0	-100,00
DOMINICAN REPUBLIC	115 634	172 050	48,79	411 177	365 327	-11,15
EL SALVADOR	28 000	20 790	-25,75	36 856	12 369	-66,44
COSTA RICA	8 124	13 000	60,02	16 952	21 045	24,14
UNITED KINGDOM	2 911 383	4 177 949	43,50	6 051 417	8 165 833	34,94
NETHERLANDS	24 434 065	36 565 126	49,65	54 789 870	63 396 474	15,71
FRANCE	1 096 589	1 194 685	8,95	2 199 335	3 221 246	46,46
GERMANY, FED. REP. OF	12 744 291	13 636 060	7,00	29 290 682	30 655 439	4,66
BELGIUM	3 827 190	8 489 545	121,82	13 193 344	17 607 918	33,46
SWITZERLAND	32 288	28 119	-12,91	479 790	976 857	103,60
DENMARK	1 371 500	1 142 000	-16,73	3 025 723	2 099 668	-30,61
NORWAY	30 172	54 000	78,97	34 657	83 214	140,11
SWEDEN	462 000	948 754	105,36	1 030 093	1 909 056	85,33
FINLAND	571 299	406 350	-28,87	1 285 106	936 399	-27,13
IRELAND	164 851	1 000	-99,39	684 650	25 500	-96,28
ITALY	2 143 998	3 059 721	42,71	3 833 120	5 921 916	54,49
SPAIN	12 511 422	6 888 275	-44,94	19 043 108	13 366 852	-29,81
PORTUGAL	661 999	704 000	6,34	1 046 127	1 136 979	8,68
GREECE	342 977	423 500	23,48	685 288	949 998	38,63
THE DEMOCRATIC REPUBLIC OF THE	171 966	563 063	227,43	184 012	421 371	128,99
HUNGARY	117 600	161 700	37,50	337 852	534 467	58,20
POLAND	2 149 049	1 722 100	-19,87	3 846 571	1 750 319	-54,50
ROMANIA	304 500	376 000	23,48	625 356	795 077	27,14
BULGARIA	641 062	634 500	-1,02	1 308 773	1 446 561	10,53
YUGOSLAVIA	0	36 000	-	0	81 819	-
AZERBAIJAN	0	35 500	-	0	76 453	-
UKRAINE	2 198 044	2 339 750	6,45	4 573 504	5 260 686	15,03
LITHUANIA	311 000	846 400	172,15	737 815	1 872 651	153,81
LATVIA	19 200	93 800	388,54	53 760	263 884	390,86
ESTONIA	92 000	159 000	72,83	125 399	200 135	59,60
CROATIA	336 624	752 000	123,39	761 581	1 611 740	111,63
MALTA	0	18 000	-	0	46 222	-
SLOVENIA	372 500	504 500	35,44	761 225	1 101 487	44,70
CZECH REPUBLIC	397 550	206 000	-48,18	814 702	419 353	-48,53
RUSSIA FEDERATION	1 537 200	3 657 650	137,94	2 850 481	7 844 199	175,19
-LAINNYA	121 028 507	75 577 916	-37,55	108 591 093	76 865 746	-29,22
JAPAN	7 875	17 282	119,45	6 962	30 515	338,31
HONG KONG	34 023	12	-99,96	48 802	128	-99,74
KOREA, REPUBLIC OF	63 372 706	36 140 206	-42,97	55 400 673	35 187 639	-36,49
TAIWAN	64 516	87 640	35,84	59 850	111 541	86,37
CHINA	391 046	250 369	-35,97	492 152	363 884	-26,06
THAILAND	18 242 582	36 515 125	100,16	18 131 430	38 711 577	113,51
SINGAPORE	20 015	28 983	44,81	68 999	79 317	14,95
PHILIPPINES	92 059	60 224	-34,58	127 350	76 380	-40,02
MALAYSIA	357 448	2 298 574	543,05	656 207	2 063 673	214,49
BRUNEI DARUSSALAM	108	0	-100,00	145	0	-100,00
VIET NAM	5 458	6 050	10,85	10 475	11 672	11,43
MALDIVES	0	1	-	0	1	-

TABEL 5. PERKEMBANGAN EKSPOR INDONESIA MENURUT KOMODITI DAN NEGARA TUJUAN

JENIS BARANG	BERAT BERSIH (KG)		PERUB	NILAI FOB (US \$)		PERUB
	JAN-APR 2011	JAN-APR 2012	%	JAN-APR 2011	JAN-APR 2012	%
(1)	(2)	(3)	(4)	(5)	(6)	(7)
INDIA	2 688	926	-65,55	4 891	6 432	31,51
BANGLADESH	413	0	-100,00	4 750	0	-100,00
SRI LANKA	3 288	3 000	-8,76	6 720	6 720	0,00
UNITED ARAB EMIRATES	38 350 353	0	-100,00	33 448 850	0	-100,00
SOUTH AFRICA	322	0	-100,00	378	0	-100,00
MAURITIUS	0	50	-	0	402	-
AUSTRALIA	51 329	45 142	-12,05	107 572	86 790	-19,32
NEW ZEALAND	0	1 680	-	0	2 000	-
FIJI	0	142	-	0	632	-
EAST TIMOR	28 300	120 070	324,28	5 795	115 794	1 898,17
UNITED STATES	2 550	682	-73,25	3 447	6 336	83,81
CANADA	0	1 254	-	0	3 458	-
UNITED KINGDOM	1 428	0	-100,00	5 645	0	-100,00
NETHERLANDS	0	66	-	0	53	-
GERMANY, FED. REP. OF	0	412	-	0	557	-
ITALY	0	15	-	0	5	-
SLOVENIA	0	11	-	0	240	-
PUPUK	248 761 873	312 270 925	25,53	95 147 181	132 075 538	38,81
JAPAN	10 624 482	10 379 480	-2,31	1 973 637	2 000 555	1,36
HONG KONG	500 644	800	-99,84	57 839	918	-98,41
KOREA, REPUBLIC OF	254 000	6 807 051	2 579,94	62 500	2 758 923	4 314,28
TAIWAN	127 908	12 770 569	9 884,18	32 020	5 265 606	16 344,74
CHINA	1 723 925	990 000	-42,57	824 347	581 165	-29,50
THAILAND	53 064 512	4 835 255	-90,89	20 181 376	2 053 941	-89,82
SINGAPORE	556 939	900 614	61,71	91 993	229 944	149,96
PHILIPPINES	87 902 514	45 091 564	-48,70	33 562 262	18 667 109	-44,38
MALAYSIA	22 941 759	20 403 987	-11,06	10 203 791	10 132 341	-0,70
MYANMAR	0	500 000	-	0	128 000	-
BRUNEI DARUSSALAM	25 611	629	-97,54	11 677	2 001	-82,86
VIET NAM	9 836 399	635 000	-93,54	3 458 532	108 405	-96,87
INDIA	30 000	20 936 000	69 686,67	10 950	10 558 130	96 321,28
PAKISTAN	0	21 720	-	0	4 670	-
BANGLADESH	0	44 000	-	0	5 641	-
KUWAIT	0	25 000	-	0	11 250	-
OMAN	0	44 000	-	0	9 240	-
KENYA	1 632 000	1 680 000	2,94	733 584	865 692	18,01
LIBERIA	46 000	701 000	1 423,91	18 814	314 752	1 572,97
NIGERIA	25 000 000	0	-100,00	10 275 000	0	-100,00
SOUTH AFRICA	125 000	288 000	130,40	57 024	181 545	218,37
AUSTRALIA	5 554 554	13 363 250	140,58	1 595 059	5 229 730	227,87
NEW ZEALAND	2 848 995	17 241 000	505,16	498 341	6 345 064	1 173,24
EAST TIMOR	42 000	7 703	-81,66	2 873	6 066	111,14
UNITED STATES	213 788	88 234 855	41 172,13	68 481	37 104 951	54 082,84
CANADA	0	16 798	-	0	1 680	-
BRAZIL	25 492 774	23 900 000	-6,25	11 318 792	10 038 000	-11,32
URUGUAY	0	9 100 000	-	0	3 822 000	-
GUYANA	0	200 000	-	0	86 000	-
TRINIDAD AND TOBAGO	200 000	0	-100,00	98 200	0	-100,00
NETHERLANDS	18 069	20 000	10,69	10 089	10 225	1,35
FRANCE	0	132 000	-	0	24 948	-
GERMANY, FED. REP. OF	0	650	-	0	13 746	-
NORWAY	0	33 000 000	-	0	15 513 300	-
PRODUK PHARMASI	4 782 943	7 476 947	56,33	107 357 425	134 203 830	25,01
JAPAN	90 344	73 330	-18,83	12 172 759	13 721 212	12,72
HONG KONG	93 536	71 745	-23,30	1 665 451	1 684 146	1,12
KOREA, REPUBLIC OF	87 738	131 139	49,47	9 226 049	10 334 237	12,01
TAIWAN	11 513	20 546	78,46	837 620	471 674	-43,69
CHINA	13 303	15 052	13,15	256 861	1 853 902	621,75
MONGOLIA	47 774	58 520	22,49	188 143	476 415	153,22
MACAU	78	163	108,97	2 743	5 795	111,27
PAPUA NEW GUINEA	12 871	7 935	-38,35	45 615	72 634	59,23
THAILAND	502 859	620 993	23,49	7 130 819	11 548 722	61,96
SINGAPORE	216 644	509 761	135,30	2 935 129	3 539 204	20,58
PHILIPPINES	788 673	1 119 759	41,98	9 984 517	18 302 914	83,31
MALAYSIA	351 095	294 450	-16,13	4 027 230	4 238 596	5,25
MYANMAR	218 465	331 500	51,74	2 981 467	4 298 894	44,19
CAMBODIA	59 263	88 611	49,52	1 253 988	1 573 051	25,44
BRUNEI DARUSSALAM	874	1 785	104,23	12 434	30 194	142,83
LAO PEOPLE'S DEM. REP.	855	0	-100,00	56 460	0	-100,00
NEPAL	215	4 240	1 872,09	29 454	793 822	2 595,12
VIET NAM	189 639	223 653	17,94	7 094 749	6 251 818	-11,88
MALDIVES	0	874	-	0	3 838	-
INDIA	8 020	43 746	445,46	19 439 163	20 560 748	5,77
PAKISTAN	111 627	67 370	-39,65	480 748	422 145	-12,19
BANGLADESH	470	0	-100,00	93 793	0	-100,00

TABEL 5. PERKEMBANGAN EKSPOR INDONESIA MENURUT KOMODITI DAN NEGARA TUJUAN

JENIS BARANG	BERAT BERSIH (KG)		PERUB %	NILAI FOB (US \$)		PERUB %
	JAN-APR 2011	JAN-APR 2012		JAN-APR 2011	JAN-APR 2012	
(1)	(2)	(3)	(4)	(5)	(6)	(7)
SRI LANKA	224 072	161 689	-27,84	1 632 493	1 921 315	17,69
AFGHANISTAN	37 557	37 261	-0,79	73 156	549 802	651,55
IRAQ	40 000	14 909	-62,73	235 543	160 055	-32,05
IRAN (ISLAMIC REPUBLIC OF)	2 207	3 752	70,00	58 897	507 663	761,95
SAUDI ARABIA	43 673	19 130	-56,20	25 165	74 555	196,26
KUWAIT	279	0	-100,00	3 040	0	-100,00
JORDAN	2 329	0	-100,00	3 899	0	-100,00
LEBANON	0	15	-	0	672	-
YEMEN	8 997	10 084	12,08	246 365	198 897	-19,27
OMAN	697	0	-100,00	7 882	0	-100,00
SYRIA ARAB REPUBLIC	1 292	1 992	54,18	38 872	52 884	36,05
TURKEY	2 341	568	-75,74	535 840	17 000	-96,83
UNITED ARAB EMIRATES	12 104	1 562 300	12 807,30	79 084	62 112	-21,46
QATAR	535	0	-100,00	5 320	0	-100,00
TUNISIA	794	0	-100,00	123 200	0	-100,00
SUDAN	2 940	0	-100,00	201 878	0	-100,00
ERITREA	222	1 886	749,55	12 750	94 184	638,70
ETHIOPIA	12 659	10 322	-18,46	727 040	45 050	-93,80
TANZANIA, UNITED REP. OF	0	195	-	0	5 860	-
MADAGASCAR	462	1 694	266,67	31 729	116 282	266,48
KENYA	1 194	6 158	415,75	82 797	476 182	475,12
TOGO	39 043	6 221	-84,07	463 015	100 015	-78,40
GHANA	1 803	10 039	456,79	112 200	175 900	56,77
LIBERIA	628	259	-58,76	43 965	14 841	-66,24
CONGO	2 804	507	-81,92	617 145	34 740	-94,37
CAMEROON	1 046	2 105	101,24	235 224	472 384	100,82
NIGERIA	803 536	1 077 261	34,07	7 328 486	10 565 603	44,17
SIERRA LEONE	1 175	538	-54,21	206 841	36 670	-82,27
GABON	6 118	11 540	88,62	71 148	50 488	-29,04
COTE D'IVOIRE	8 719	11 183	28,26	601 600	1 282 607	113,20
SENEGAL	7 636	17 341	127,10	752 715	79 724	-89,41
MAURITANIA	404	0	-100,00	90 750	0	-100,00
BENIN	34 796	10 590	-69,57	895 557	96 853	-89,19
GUINEA BISSAU	229	0	-100,00	48 158	0	-100,00
GAMBIA	486	132	-72,84	74 589	8 376	-88,77
SEYCHELLES	2 242	0	-100,00	7 383	0	-100,00
UGANDA	1 629	608	-62,68	110 913	14 606	-86,83
NIGER	205	754	267,80	44 770	169 400	278,38
CHAD	3 688	5 696	54,45	835 335	1 081 886	29,52
DJIBOUTI	0	728	-	0	49 929	-
SOUTH AFRICA	13 040	9 700	-25,61	129 432	122 448	-5,40
ZIMBABWE	0	768	-	0	82 880	-
ZAMBIA	1 636	0	-100,00	93 500	0	-100,00
BURUNDI	0	4 519	-	0	311 502	-
MAURITIUS	2 668	1 215	-54,46	14 688	27 192	85,13
RWANDA	808	0	-100,00	45 070	0	-100,00
AUSTRALIA	233 875	267 233	14,26	4 500 805	7 830 360	73,98
NEW ZEALAND	32 920	48 954	48,71	388 017	606 107	56,21
MICRONESIA, FED. STATES OF	9 574	0	-100,00	26 114	0	-100,00
NORTHERN MARIANA ISLANDS	84	54	-35,71	210	381	81,43
VANUATU	0	551	-	0	2 469	-
AMERICAN SAMOA	279	0	-100,00	961	0	-100,00
FIJI	1 789	925	-48,30	6 597	10 443	58,30
EAST TIMOR	101 947	49 209	-51,73	433 763	248 414	-42,73
UNITED STATES	72 378	84 678	16,99	62 740	77 029	22,77
MEXICO	0	121	-	0	283 500	-
GUATEMALA	0	578	-	0	36 000	-
PANAMA	0	605	-	0	50 371	-
SURINAME	121	2 290	1 792,56	663	27 480	4 044,80
ARGENTINA	18	0	-100,00	15 130	0	-100,00
ECUADOR	3 881	0	-100,00	93 091	0	-100,00
BARBADOS	25	0	-100,00	45	0	-100,00
CAPE VERDE	38	0	-100,00	7 623	0	-100,00
TURKS AND CAICOS ISLANDS	0	36	-	0	1 337	-
UNITED KINGDOM	544	100	-81,62	15 080	5	-99,97
NETHERLANDS	36 562	25 296	-30,81	2 545 274	2 142 953	-15,81
FRANCE	1 070	2 295	114,49	64 159	137 393	114,14
GERMANY, FED. REP. OF	143 853	249 213	73,24	1 601 790	2 734 820	70,74
BELGIUM	1 838	8 115	341,51	10 900	59 035	441,61
SWITZERLAND	71	0	-100,00	5 041	0	-100,00
IRELAND	0	5 983	-	0	151 538	-
ITALY	696	1 839	164,22	2 312	169	-92,69
GREECE	1 136	0	-100,00	11 486	0	-100,00
THE DEMOCRATIC REPUBLIC OF THE	1 998	962	-51,85	453 897	212 960	-53,08
ROMANIA	1 026	1 555	51,56	99 156	105 927	6,83
AZERBAIJAN	529	0	-100,00	25 448	0	-100,00
KAZAKHSTAN	115	382	232,17	9 674	10 856	12,22

TABEL 5. PERKEMBANGAN EKSPOR INDONESIA MENURUT KOMODITI DAN NEGARA TUJUAN

JENIS BARANG	BERAT BERSIH (KG)		PERUB %	NILAI FOB (US \$)		PERUB %
	JAN-APR 2011	JAN-APR 2012		JAN-APR 2011	JAN-APR 2012	
(1)	(2)	(3)	(4)	(5)	(6)	(7)
KYRGYZSTAN	0	78	-	0	8 000	-
UZBEKISTAN	1 975	36 697	1 758,08	111 848	196 175	75,39
GEORGIA	0	27	-	0	2 640	-
REP. OF MACEDONIA	52	0	-100,00	2 975	0	-100,00
RUSSIA FEDERATION	0	340	-	0	22 950	-
KULIT DAN BARANG DARI KULIT	4 568 010	3 050 423	-33,22	77 804 913	65 868 640	-15,34
JAPAN	42 731	24 117	-43,56	1 193 209	1 275 931	6,93
HONG KONG	1 084 057	584 632	-46,07	20 080 640	13 520 610	-32,67
KOREA, REPUBLIC OF	586 417	392 001	-33,15	2 941 940	2 064 464	-29,83
TAIWAN	27 108	13 049	-51,86	483 616	239 242	-50,53
CHINA	256 316	435 001	69,71	4 183 241	7 209 971	72,35
MACAU	1 155	933	-19,22	47 740	43 780	-8,29
PAPUA NEW GUINEA	3 565	0	-100,00	43 791	0	-100,00
THAILAND	52 173	44 297	-15,10	1 269 180	1 085 054	-14,51
SINGAPORE	297 412	73 368	-75,33	5 326 355	2 493 032	-53,19
PHILIPPINES	10 241	16 327	59,43	175 137	96 399	-44,96
MALAYSIA	106 580	150 847	41,53	2 029 989	2 762 574	36,09
CAMBODIA	26 072	21 801	-16,38	707 959	582 763	-17,68
BRUNEI DARUSSALAM	41	931	2 170,73	333	5 167	1 451,65
VIET NAM	111 382	177 391	59,26	3 857 428	5 528 116	43,31
MALDIVES	155	10	-93,55	3 303	658	-80,08
INDIA	575 595	392 529	-31,80	5 185 408	3 991 178	-23,03
PAKISTAN	0	1 103	-	0	49 210	-
BANGLADESH	895	0	-100,00	41 000	0	-100,00
SRI LANKA	15 791	5 452	-65,47	311 265	220 447	-29,18
IRAN (ISLAMIC REPUBLIC OF)	15 855	756	-95,23	66 055	4 848	-92,66
SAUDI ARABIA	348	4 338	1 146,55	664	17 628	2 554,82
KUWAIT	4	0	-100,00	90	0	-100,00
JORDAN	977	7	-99,28	1 635	898	-45,08
LEBANON	6	0	-100,00	500	0	-100,00
OMAN	0	20	-	0	18	-
SYRIA ARAB REPUBLIC	394	0	-100,00	2 400	0	-100,00
TURKEY	28 509	7 369	-74,15	92 600	111 927	20,87
UNITED ARAB EMIRATES	138	60	-56,52	9 408	23 920	154,25
QATAR	396	0	-100,00	772	0	-100,00
BAHRAIN	0	306	-	0	2 238	-
CYPRUS	312	0	-100,00	4 118	0	-100,00
TANZANIA, UNITED REP. OF	0	47	-	0	131	-
KENYA	0	1 319	-	0	1 236	-
REUNION	20	0	-100,00	280	0	-100,00
SENEGAL	41	0	-100,00	580	0	-100,00
SEYCHELLES	79	37	-53,16	500	97	-80,60
SOUTH AFRICA	4 457	110	-97,53	35 837	123	-99,66
MAURITIUS	138	0	-100,00	360	0	-100,00
AUSTRALIA	41 402	9 811	-76,30	1 196 580	330 206	-72,40
NEW ZEALAND	3 032	276	-90,90	14 783	8 320	-43,72
GUAM	53	16	-69,81	510	722	41,57
PALAU	4	0	-100,00	38	0	-100,00
NEW CALEDONIA	231	11	-95,24	2 006	20	-99,00
VANUATU	0	135	-	0	206	-
FIJI	36	0	-100,00	247	0	-100,00
KIRIBATI	273	0	-100,00	1 132	0	-100,00
SAMOA	2 061	0	-100,00	5 115	0	-100,00
EAST TIMOR	2 556	8 734	241,71	2 001	48 113	2 304,45
UNITED STATES	392 996	391 421	-0,40	13 146 537	13 208 024	0,47
CANADA	14 580	6 491	-55,48	382 027	206 031	-46,07
MEXICO	2 897	2 644	-8,73	121 665	179 222	47,31
PANAMA	59	50	-15,25	70	160	128,57
CHILE	1 572	531	-66,22	3 939	2 248	-42,93
ARGENTINA	132	0	-100,00	377	0	-100,00
BRAZIL	213	1 240	482,16	2 117	109 517	5 073,22
PERU	0	196	-	0	425	-
JAMAICA	442	0	-100,00	734	0	-100,00
PUERTO RICO	9	0	-100,00	132	0	-100,00
BERMUDA	15	0	-100,00	156	0	-100,00
FRENCH POLYNESIA	1	68	6 700,00	51	333	552,94
NETHERLANDS ANTILLES	58	0	-100,00	2 109	0	-100,00
SAINT LUCIA	80	0	-100,00	77	0	-100,00
UNITED KINGDOM	12 097	2 731	-77,42	88 615	65 862	-25,68
NETHERLANDS	317 038	38 502	-87,86	2 474 480	1 439 311	-41,83
FRANCE	19 422	11 804	-39,22	402 839	208 386	-48,27
GERMANY, FED. REP. OF	145 835	127 296	-12,71	3 955 501	3 689 116	-6,73
AUSTRIA	2 572	1 013	-60,61	85 999	35 839	-58,33
BELGIUM	48 316	247	-99,49	243 783	817	-99,66
SWITZERLAND	603	533	-11,61	17 848	25 133	40,82
DENMARK	8 186	2 701	-67,00	38 630	50 877	31,70

TABEL 5. PERKEMBANGAN EKSPOR INDONESIA MENURUT KOMODITI DAN NEGARA TUJUAN

JENIS BARANG	BERAT BERSIH (KG)		PERUB %	NILAI FOB (US \$)		PERUB %
	JAN-APR 2011	JAN-APR 2012		JAN-APR 2011	JAN-APR 2012	
(1)	(2)	(3)	(4)	(5)	(6)	(7)
NORWAY	10 005	140	-98,60	33 874	339	-99,00
SWEDEN	3 798	397	-89,55	60 881	15 787	-74,07
FINLAND	12	0	-100,00	32	0	-100,00
IRELAND	49	0	-100,00	175	0	-100,00
ITALY	122 856	75 275	-38,73	5 078 251	4 269 998	-15,92
SPAIN	143 799	14 501	-89,92	2 087 914	605 202	-71,01
PORTUGAL	4 143	1 213	-70,72	52 635	7 503	-85,75
GREECE	2 629	947	-63,98	22 483	4 075	-81,88
HUNGARY	0	21	-	0	449	-
POLAND	2 464	300	-87,82	5 919	3 292	-44,38
ROMANIA	2 775	0	-100,00	24 375	0	-100,00
BULGARIA	456	0	-100,00	697	0	-100,00
LITHUANIA	42	0	-100,00	164	0	-100,00
ESTONIA	224	170	-24,11	610	549	-10,00
GEORGIA	8 503	131	-98,46	143 920	165	-99,89
CROATIA	8	1 924	23 950,00	289	17 788	6 055,02
MALTA	0	195	-	0	246	-
SLOVENIA	65	0	-100,00	174	0	-100,00
CZECH REPUBLIC	8	0	-100,00	3 321	0	-100,00
RUSSIA FEDERATION	43	600	1 295,35	1 768	2 699	52,66
KACA DAN BARANG DARI KACA	255 482 679	231 675 431	-9,32	146 541 242	152 734 367	4,23
JAPAN	14 159 838	6 970 522	-50,77	11 710 821	9 076 907	-22,49
HONG KONG	926 249	373 327	-59,69	692 050	4 340 837	527,24
KOREA, REPUBLIC OF	23 861 239	23 970 026	0,46	8 411 981	8 544 181	1,57
TAIWAN	3 219 429	3 590 563	11,53	2 545 329	2 277 804	-10,51
CHINA	3 317 326	3 330 446	0,40	2 735 841	3 180 086	16,24
MONGOLIA	0	165	-	0	225	-
MACAU	23 766	12	-99,95	8 818	168	-98,09
PAPUA NEW GUINEA	622 330	1 362 249	118,89	541 590	688 616	27,15
THAILAND	31 744 225	41 732 952	31,47	15 545 455	18 683 046	20,18
SINGAPORE	4 362 805	4 411 692	1,12	5 107 056	9 840 792	92,69
PHILIPPINES	29 211 528	16 399 811	-43,86	11 919 128	7 771 223	-34,80
MALAYSIA	28 845 439	28 749 114	-0,33	13 129 024	12 111 455	-7,75
MYANMAR	4 166 110	3 532 725	-15,20	1 511 579	1 254 993	-16,97
CAMBODIA	2 390 127	196 890	-91,76	922 755	98 570	-89,32
BRUNEI DARUSSALAM	139 147	144 098	3,56	55 266	58 067	5,07
LAO PEOPLE'S DEM. REP.	120 960	237 600	96,43	52 150	103 340	98,16
NEPAL	11 943	12 660	6,00	12 264	10 498	-14,40
VIET NAM	17 247 021	17 346 240	0,58	8 240 025	7 470 716	-9,34
MALDIVES	104 442	26 167	-74,95	91 732	98 530	7,41
INDIA	13 630 420	16 262 532	19,31	8 516 045	10 782 766	26,62
PAKISTAN	3 771 474	1 578 181	-58,15	2 752 488	1 178 918	-57,17
BANGLADESH	2 165 384	1 173 145	-45,82	1 343 250	722 110	-46,24
SRI LANKA	1 022 567	1 461 908	42,96	529 409	688 567	30,06
AFGHANISTAN	543 200	1 177 510	116,77	435 833	957 444	119,68
IRAQ	24 304	17 478	-28,09	34 720	23 050	-33,61
IRAN (ISLAMIC REPUBLIC OF)	859 628	509 867	-40,69	644 165	372 725	-42,14
SAUDI ARABIA	1 575 958	1 342 036	-14,84	895 600	1 215 196	35,69
ISRAIL	348 563	238 687	-31,52	200 556	160 852	-19,80
KUWAIT	268 042	246 785	-7,93	161 779	146 280	-9,58
JORDAN	1 003 162	748 809	-25,36	821 203	664 383	-19,10
LEBANON	144 895	299 365	106,61	60 263	172 426	186,12
YEMEN	1 658 346	1 291 415	-22,13	792 443	841 971	6,25
OMAN	61 457	111 765	81,86	46 797	98 009	109,43
SYRIA ARAB REPUBLIC	1 251 146	490 998	-60,76	766 235	539 833	-29,55
TURKEY	5 921 927	2 676 387	-54,81	3 685 837	1 715 175	-53,47
UNITED ARAB EMIRATES	3 613 132	2 721 914	-24,67	2 293 883	2 108 598	-8,08
QATAR	265 240	123 329	-53,50	213 894	109 849	-48,64
BAHRAIN	26 319	150	-99,43	14 984	2 136	-85,74
CYPRUS	12 966	10 160	-21,64	16 603	24 491	47,51
EGYPT	1 840 162	916 592	-50,19	1 053 467	541 493	-48,60
LIBYAN ARAB JAMAHIRIYA	0	67 356	-	0	34 345	-
MOROCCO	105 098	15 141	-85,59	88 077	41 667	-52,69
TUNISIA	220 311	0	-100,00	239 728	0	-100,00
ALGERIA	1 780 511	1 107 448	-37,80	835 731	618 878	-25,95
SUDAN	338 181	202 328	-40,17	209 022	168 945	-19,17
LESOTHO	80 611	72 267	-10,35	68 687	58 917	-14,22
ETHIOPIA	63 855	19 768	-69,04	41 022	11 369	-72,29
TANZANIA, UNITED REP. OF	653 551	454 622	-30,44	254 638	177 568	-30,27
MADAGASCAR	303 326	90 719	-70,09	143 506	27 867	-80,58
SOMALIA	44 659	71 118	59,25	31 332	59 598	90,21
KENYA	3 991 140	4 079 357	2,21	1 252 540	1 272 245	1,57
REUNION	17 045	13 943	-18,20	25 779	18 082	-29,86
MOZAMBIQUE	45 560	78 360	71,99	29 686	71 349	140,35
EQUATORIAL GUINEA	0	40 531	-	0	31 010	-
TOGO	136 342	74 006	-45,72	81 719	48 092	-41,15

TABEL 5. PERKEMBANGAN EKSPOR INDONESIA MENURUT KOMODITI DAN NEGARA TUJUAN

JENIS BARANG	BERAT BERSIH (KG)		PERUB	NILAI FOB (US \$)		PERUB
	JAN-APR 2011	JAN-APR 2012	%	JAN-APR 2011	JAN-APR 2012	%
(1)	(2)	(3)	(4)	(5)	(6)	(7)
GHANA	187 024	120 691	-35,47	102 076	91 512	-10,35
LIBERIA	43 280	0	-100,00	13 232	0	-100,00
ANGOLA	211 822	38 340	-81,90	123 750	6 600	-94,67
CONGO	0	145	-	0	914	-
CAMEROON	51 080	56 732	11,06	25 574	34 218	33,80
NIGERIA	272 353	109 631	-59,75	182 078	82 798	-54,53
GABON	520	786	51,15	1 870	1 000	-46,52
COTE D'IVOIRE	16 046	23 174	44,42	7 366	8 775	19,13
SENEGAL	375 353	194 703	-48,13	266 005	166 942	-37,24
BENIN	24 883	39 183	57,47	11 305	19 099	68,94
U.S. VIRGIN ISLANDS	120	0	-100,00	630	0	-100,00
SEYCHELLES	27 561	3 589	-86,98	26 348	16 454	-37,55
UGANDA	42	0	-100,00	1 008	0	-100,00
CENTRAL AFRICAN REPUBLIC	0	19 270	-	0	8 967	-
NIGER	5 869	0	-100,00	5 250	0	-100,00
DJIBOUTI	20 413	0	-100,00	13 078	0	-100,00
SAO TOME AND PRINCIPE	0	12 405	-	0	6 739	-
SOUTH AFRICA	3 490 320	2 734 276	-21,66	2 538 562	2 132 514	-16,00
ZIMBABWE	29 177	24 642	-15,54	21 338	21 481	0,67
ZAMBIA	8 615	0	-100,00	7 387	0	-100,00
MALAWI	384	0	-100,00	440	0	-100,00
MAURITIUS	86 451	44 138	-48,94	58 146	37 316	-35,82
RWANDA	20 734	0	-100,00	16 104	0	-100,00
VIRGIN ISLANDS (BRITISH)	155	317	104,52	988	1 104	11,74
AUSTRALIA	10 904 244	12 009 717	10,14	9 613 267	18 816 617	95,74
NEW ZEALAND	3 141 235	3 583 146	14,07	1 378 391	1 476 938	7,15
MICRONESIA, FED. STATES OF	0	5	-	0	75	-
GUAM	1 078	245	-77,27	3 842	1 130	-70,59
PALAU	143	55	-61,54	1 369	71	-94,81
NEW CALEDONIA	65 042	52 981	-18,54	58 624	61 702	5,25
SAINT VINCENT AND THE GRENADIN	23 144	46 527	101,03	9 153	18 259	99,49
VANUATU	21 507	21 411	-0,45	16 512	18 998	15,06
WALLIS AND FUTUNA ISLANDS	32	20	-37,50	47	122	159,57
COOK ISLANDS	100	231	131,00	1 075	1 125	4,65
FIJI	1 401	20 445	1 359,31	5 005	13 795	175,62
KIRIBATI	0	120	-	0	228	-
SAMOA	9 646	390 427	3 947,55	6 423	196 351	2 957,00
SOLOMON ISLANDS	133	1 220	817,29	272	15 828	5 719,12
TONGA	0	434	-	0	447	-
EAST TIMOR	255 895	190 249	-25,65	253 957	201 995	-20,46
UNITED STATES	3 510 338	3 703 532	5,50	4 681 657	4 671 094	-0,23
CANADA	188 123	240 421	27,80	221 205	349 453	57,98
MEXICO	1 082 035	541 224	-49,98	647 486	385 359	-40,48
GUATEMALA	379 077	400 985	5,78	186 513	186 091	-0,23
HONDURAS	151 178	17 223	-88,61	77 122	18 768	-75,66
NICARAGUA	77 850	0	-100,00	51 141	0	-100,00
PANAMA	2 887 052	822 458	-71,51	1 570 881	538 258	-65,74
CUBA	21 717	21 500	-1,00	17 707	16 310	-7,89
SURINAME	61 763	99 752	61,51	36 594	88 347	141,42
CHILE	1 013 633	955 570	-5,73	741 796	821 132	10,70
VENEZUELA	16 847	2 018	-88,02	24 043	14 696	-38,88
ARGENTINA	1 434 378	20 918	-98,54	1 178 382	18 694	-98,41
BRAZIL	2 757 787	3 478 302	26,13	1 268 883	1 704 190	34,31
COLOMBIA	299 610	532 876	77,86	96 799	482 480	398,43
URUGUAY	9 332	126 771	1 258,45	7 647	80 683	955,09
PARAGUAY	41 456	38 340	-7,52	27 277	17 494	-35,87
ECUADOR	2 384 771	1 098 586	-53,93	990 103	483 610	-51,16
PERU	313 557	1 663 594	430,56	203 579	1 220 826	499,68
GUYANA	180 246	35 362	-80,38	66 105	14 191	-78,53
TRINIDAD AND TOBAGO	454 112	221 389	-51,25	172 201	79 621	-53,76
BAHAMAS	17 097	0	-100,00	9 883	0	-100,00
JAMAICA	62 028	21 740	-64,95	25 425	8 226	-67,65
PUERTO RICO	225 170	55 615	-75,30	179 207	48 397	-72,99
DOMINICAN REPUBLIC	208 502	23 774	-88,60	124 975	16 738	-86,61
EL SALVADOR	46 090	0	-100,00	14 143	0	-100,00
COSTA RICA	89 385	40 336	-54,87	44 873	27 663	-38,35
HAITI	128 064	0	-100,00	52 728	0	-100,00
BARBADOS	91 320	0	-100,00	31 743	0	-100,00
ANTIGUA AND BARBUDA	135 767	0	-100,00	52 906	0	-100,00
ANGUILLA	0	145 550	-	0	60 556	-
ARUBA	974	750	-23,00	1 863	119	-93,61
BERMUDA	3	0	-100,00	35	0	-100,00
CAPE VERDE	22 857	0	-100,00	14 155	0	-100,00
DOMINICA	120	0	-100,00	732	0	-100,00
FRENCH GUIANA	574	14	-97,56	750	390	-48,00
FRENCH POLYNESIA	4 001	1 481	-62,98	8 781	2 799	-68,12
MARTINIQUE	2 758	900	-67,37	6 654	923	-86,13

TABEL 5. PERKEMBANGAN EKSPOR INDONESIA MENURUT KOMODITI DAN NEGARA TUJUAN

JENIS BARANG	BERAT BERSIH (KG)		PERUB	NILAI FOB (US \$)		PERUB
	JAN-APR 2011	JAN-APR 2012	%	JAN-APR 2011	JAN-APR 2012	%
(1)	(2)	(3)	(4)	(5)	(6)	(7)
NETHERLANDS ANTILLES	2 968	8 322	180,39	3 597	13 266	268,81
SAINT LUCIA	42 280	0	-100,00	15 785	0	-100,00
GUADELOUPE	1 779	1 780	0,06	5 452	3 589	-34,17
UNITED KINGDOM	592 041	458 823	-22,50	959 423	883 580	-7,91
NETHERLANDS	698 175	658 657	-5,66	833 836	971 571	16,52
FRANCE	336 765	222 184	-34,02	492 967	311 152	-36,88
GERMANY, FED. REP. OF	371 451	425 125	14,45	806 510	712 725	-11,63
AUSTRIA	1 729	12 695	634,24	7 937	67 079	745,14
BELGIUM	59 989	365 087	508,59	225 671	431 720	91,31
SWITZERLAND	4 350	8 549	96,53	75 044	69 135	-7,87
DENMARK	33 312	2 867	-91,39	32 406	8 925	-72,46
NORWAY	25 002	23 218	-7,14	23 693	19 393	-18,15
SWEDEN	11 605	19 456	67,65	18 380	19 260	4,79
FINLAND	29 869	1 671	-94,41	21 570	5 991	-72,23
IRELAND	71 640	2 436	-96,60	70 219	9 038	-87,13
ITALY	171 227	327 368	91,19	373 762	503 994	34,84
SPAIN	199 287	140 661	-29,42	294 395	181 140	-38,47
PORTUGAL	4 193	37 127	785,45	7 423	39 636	433,96
ICELAND	0	19 390	-	0	9 388	-
MONTserrat	0	225	-	0	2 222	-
GREECE	112 121	112 400	0,25	175 150	98 172	-43,95
THE DEMOCRATIC REPUBLIC OF THE	75 041	95 850	27,73	21 066	26 906	27,72
HUNGARY	31 475	11 530	-63,37	25 065	9 800	-60,90
POLAND	1 225 382	1 222 059	-0,27	1 101 954	1 056 596	-4,12
ROMANIA	336 432	25 971	-92,28	407 364	36 748	-90,98
BULGARIA	195 264	134 862	-30,93	132 399	73 306	-44,63
YUGOSLAVIA	282	730	158,87	2 108	3 235	53,46
ALBANIA	0	18 416	-	0	14 056	-
AZERBAIJAN	20	537	2 585,00	126	3 718	2 850,79
BELARUS	36 923	19 162	-48,10	30 487	13 714	-55,02
KAZAKHSTAN	0	42 537	-	0	65 809	-
UKRAINE	233 136	53 921	-76,87	221 762	55 249	-75,09
LITHUANIA	23 166	86 387	272,90	42 794	106 355	148,53
LATVIA	507	1 515	198,82	1 291	7 547	484,59
ESTONIA	873	1 409	61,40	6 684	2 914	-56,40
GEORGIA	79 750	43 613	-45,31	94 691	23 737	-74,93
CROATIA	78 538	17 753	-77,40	54 994	13 614	-75,24
BOSNIA AND HERZEGOVINA	0	206 250	-	0	174 968	-
MALTA	1 055	413	-60,85	3 899	2 299	-41,04
SLOVAKIA	33	800	2 324,24	56	756	1 250,00
SLOVENIA	7 834	193	-97,54	10 320	1 808	-82,48
CZECH REPUBLIC	149 639	300 322	100,70	107 857	221 222	105,11
RUSSIA FEDERATION	379 766	319 688	-15,82	412 874	325 554	-21,15
KERTAS DAN BARANG DARI KERTA:	1 447 563 200	1 443 853 315	-0,26	1 384 734 136	1 331 874 652	-3,82
JAPAN	157 364 928	173 256 440	10,10	179 348 516	207 419 928	15,65
HONG KONG	30 352 207	35 349 383	16,46	27 243 845	28 545 671	4,78
KOREA, DEM. PEOPLE'S REP.	864	3 078	256,25	6 000	19 080	218,00
KOREA, REPUBLIC OF	29 692 478	33 578 006	13,09	29 320 885	30 792 833	5,02
TAIWAN	51 761 065	51 392 784	-0,71	41 213 166	41 018 104	-0,47
CHINA	80 552 002	68 002 910	-15,58	70 468 062	54 624 170	-22,48
MONGOLIA	0	76 216	-	0	60 973	-
MACAU	538 375	755 772	40,38	343 244	507 873	47,96
PAPUA NEW GUINEA	722 813	1 265 187	75,04	1 093 438	1 983 908	81,44
THAILAND	35 995 560	50 115 682	39,23	36 558 177	50 786 701	38,92
SINGAPORE	62 849 892	64 688 239	2,92	47 479 760	42 478 112	-10,53
PHILIPPINES	36 634 949	41 878 827	14,31	35 835 248	38 317 701	6,93
MALAYSIA	122 201 054	147 106 553	20,38	112 839 343	121 181 561	7,39
MYANMAR	21 478 813	25 806 750	20,15	16 905 099	18 372 255	8,68
CAMBODIA	4 112 288	4 493 806	9,28	3 849 455	4 122 562	7,09
BRUNEI DARUSSALAM	329 348	371 107	12,68	424 160	433 893	2,29
LAO PEOPLE'S DEM. REP.	32 287	64 681	100,33	25 075	48 021	91,51
NEPAL	415 296	18 807	-95,47	6 725 367	30 033	-99,55
BHUTAN	0	6	-	0	15	-
VIET NAM	90 716 165	99 511 013	9,69	78 692 354	78 850 771	0,20
MALDIVES	222 364	384 367	72,85	290 436	440 972	51,83
INDIA	21 525 512	28 594 815	32,84	20 037 016	24 712 061	23,33
PAKISTAN	28 336 080	36 927 345	30,32	24 774 411	31 178 377	25,85
BANGLADESH	14 558 328	14 183 577	-2,57	14 054 673	10 674 337	-24,05
SRI LANKA	15 164 943	16 313 112	7,57	13 301 022	12 983 595	-2,39
AFGHANISTAN	0	737 614	-	0	1 438 624	-
IRAQ	10 040	75 842	655,40	1 050	59 839	5 598,95
IRAN (ISLAMIC REPUBLIC OF)	46 654 183	14 573 875	-68,76	42 387 439	11 575 841	-72,69
SAUDI ARABIA	51 492 015	51 948 504	0,89	48 117 235	48 308 894	0,40
ISRAIL	856 689	50	-99,99	791 351	376	-99,95
KUWAIT	4 172 947	5 626 443	34,83	4 505 573	5 136 915	14,01
JORDAN	7 731 918	11 722 194	51,61	7 312 576	10 187 728	39,32

TABEL 5. PERKEMBANGAN EKSPOR INDONESIA MENURUT KOMODITI DAN NEGARA TUJUAN

JENIS BARANG	BERAT BERSIH (KG)		PERUB %	NILAI FOB (US \$)		PERUB %
	JAN-APR 2011	JAN-APR 2012		JAN-APR 2011	JAN-APR 2012	
(1)	(2)	(3)	(4)	(5)	(6)	(7)
LEBANON	2 623 144	3 183 984	21,38	2 847 400	3 084 619	8,33
YEMEN	4 330 034	9 630 568	122,41	4 009 008	8 403 979	109,63
OMAN	5 411 512	2 607 059	-51,82	5 208 672	2 510 231	-51,81
SYRIA ARAB REPUBLIC	6 639 163	1 999 977	-69,88	5 027 407	1 729 082	-65,61
TURKEY	16 010 643	14 134 722	-11,72	16 235 279	13 025 174	-19,77
UNITED ARAB EMIRATES	79 881 610	43 869 833	-45,08	77 039 364	40 344 526	-47,63
QATAR	3 496 443	3 514 804	0,53	4 185 601	3 813 829	-8,88
BAHRAIN	2 450 005	2 499 359	2,01	2 762 559	2 524 661	-8,61
CYPRUS	1 684 022	2 136 705	26,88	1 760 781	2 117 840	20,28
EGYPT	15 407 503	31 345 397	103,44	13 830 106	26 509 433	91,68
LIBYAN ARAB JAMAHIRIYA	1 506 343	2 248 091	49,24	1 566 399	2 428 204	55,02
MOROCCO	178 100	49 083	-72,44	214 749	88 663	-58,71
TUNISIA	104 940	57 629	-45,08	98 633	71 784	-27,22
ALGERIA	396 825	198 865	-49,89	364 391	177 647	-51,25
SUDAN	4 088 737	1 412 495	-65,45	3 920 748	1 285 080	-67,22
NAMIBIA	15 071	0	-100,00	24 509	0	-100,00
ETHIOPIA	515 733	1 295 093	151,12	505 266	1 215 931	140,65
TANZANIA, UNITED REP. OF	362 382	742 071	104,78	491 380	734 289	49,43
MADAGASCAR	949 247	1 511 962	59,28	1 083 390	1 659 578	53,18
SOMALIA	305 632	212 527	-30,46	360 611	256 126	-28,97
KENYA	3 918 596	3 072 223	-21,60	3 543 691	2 744 526	-22,55
REUNION	1 447 453	2 307 096	59,39	1 665 907	2 468 316	48,17
MOZAMBIQUE	504 551	524 109	3,88	479 424	581 623	21,32
BOTSWANA	24 188	21 419	-11,45	29 340	26 560	-9,48
EQUATORIAL GUINEA	38 024	37 921	-0,27	43 174	36 289	-15,95
TOGO	8 187 915	2 517 519	-69,25	9 640 156	2 858 223	-70,35
GHANA	4 052 089	4 997 992	23,34	3 974 624	4 494 877	13,09
LIBERIA	117 655	304 344	158,67	149 307	355 415	138,04
GUINEA	623 093	353 679	-43,24	717 330	349 911	-51,22
ANGOLA	187 915	344 177	83,16	224 149	346 116	54,41
CONGO	906 344	2 124 828	134,44	1 100 976	2 280 452	107,13
CAMEROON	1 444 218	1 483 524	2,72	1 475 055	1 650 357	11,88
NIGERIA	33 408 187	34 118 325	2,13	32 665 077	30 625 205	-6,24
SIERRA LEONE	636 241	484 517	-23,85	697 474	575 775	-17,45
GABON	405 820	298 244	-26,51	524 986	357 832	-31,84
COTE D'IVOIRE	683 196	1 903 763	178,66	651 206	1 842 838	182,99
SENEGAL	971 487	390 181	-59,84	1 043 749	415 439	-60,20
MAURITANIA	316 553	192 407	-39,22	313 983	193 142	-38,49
MALI	106 120	25 396	-76,07	120 688	29 963	-75,17
BENIN	1 178 667	296 406	-74,85	1 394 915	345 866	-75,21
BURKINA FASO	1 663	0	-100,00	2 817	0	-100,00
GUINEA BISSAU	38 498	0	-100,00	40 746	0	-100,00
GAMBIA	96 907	57 137	-41,04	91 974	70 867	-22,95
SEYCHELLES	58 458	43 769	-25,13	61 666	38 221	-38,02
UGANDA	259 915	260 029	0,04	349 928	302 322	-13,60
NIGER	18 960	0	-100,00	17 478	0	-100,00
DJIBOUTI	5 292 055	9 380 388	77,25	5 335 998	8 743 188	63,85
SAO TOME AND PRINCIPE	18 470	0	-100,00	22 829	0	-100,00
SOUTH AFRICA	17 393 580	12 274 620	-29,43	15 983 460	12 055 335	-24,58
ZIMBABWE	114 279	12 111	-89,40	145 832	15 081	-89,66
ZAMBIA	99	65 554	66 116,16	31	54 464	175 590,32
MALAWI	116 625	295 572	153,44	133 740	251 970	88,40
COMOROS	5 328	480	-90,99	5 340	707	-86,76
MAURITIUS	5 854 090	4 794 258	-18,10	4 318 205	4 038 318	-6,48
RWANDA	0	24	-	0	30	-
VIRGIN ISLANDS (BRITISH)	219	65	-70,32	900	10 000	1 011,11
AUSTRALIA	43 594 928	34 281 287	-21,36	49 353 219	39 859 927	-19,24
NEW ZEALAND	12 838 972	9 287 655	-27,66	11 761 191	10 200 070	-13,27
MICRONESIA, FED. STATES OF	502	358	-28,69	1 212	810	-33,17
GUAM	86 272	135 914	57,54	125 965	197 088	56,46
PALAU	215	110	-48,84	2 042	8 061	294,76
NEW CALEDONIA	1 104 648	616 842	-44,16	1 282 340	723 447	-43,58
NORTHERN MARIANA ISLANDS	38 638	0	-100,00	36 113	0	-100,00
SAINT VINCENT AND THE GRENADIN	0	17 855	-	0	21 606	-
VANUATU	59 478	92 200	55,02	59 789	133 181	122,75
WALLIS AND FUTUNA ISLANDS	462	0	-100,00	785	0	-100,00
AMERICAN SAMOA	1 195	18 079	1 412,89	500	15 370	2 974,00
COOK ISLANDS	16 241	13 230	-18,54	22 211	30 380	36,78
FIJI	967 431	744 651	-23,03	928 191	727 281	-21,65
KIRIBATI	2 190	0	-100,00	5 213	0	-100,00
MARSHALL ISLANDS	0	18 983	-	0	15 604	-
SAMOA	46 563	46 622	0,13	64 062	61 736	-3,63
SOLOMON ISLANDS	23 374	31 503	34,78	60 723	94 894	56,27
TONGA	21 032	0	-100,00	19 886	0	-100,00
EAST TIMOR	709 664	686 236	-3,30	787 981	976 048	23,87
UNITED STATES	69 290 555	87 345 973	26,06	72 398 481	82 956 015	14,58
CANADA	18 262 830	12 855 858	-29,61	16 608 212	11 629 406	-29,98

TABEL 5. PERKEMBANGAN EKSPOR INDONESIA MENURUT KOMODITI DAN NEGARA TUJUAN

JENIS BARANG	BERAT BERSIH (KG)		PERUB %	NILAI FOB (US \$)		PERUB %
	JAN-APR 2011	JAN-APR 2012		JAN-APR 2011	JAN-APR 2012	
(1)	(2)	(3)	(4)	(5)	(6)	(7)
MEXICO	1 860 333	1 666 275	-10,43	2 236 605	1 879 549	-15,96
GUATEMALA	2 342 081	2 049 768	-12,48	2 526 970	1 705 412	-32,51
HONDURAS	330 049	176 920	-46,40	315 679	162 257	-48,60
NICARAGUA	845 009	910 058	7,70	753 133	724 263	-3,83
PANAMA	556 082	871 980	56,81	558 101	782 793	40,26
CUBA	4 010 267	1 306 714	-67,42	3 666 612	1 291 587	-64,77
SURINAME	245 924	211 157	-14,14	277 941	256 144	-7,84
CHILE	875 771	839 995	-4,09	1 133 876	1 026 350	-9,48
VENEZUELA	1 892 876	2 031 425	7,32	1 687 704	1 772 569	5,03
ARGENTINA	952 017	1 228 437	29,04	938 776	1 241 169	32,21
BRAZIL	15 054 406	11 102 757	-26,25	14 293 125	9 806 449	-31,39
COLOMBIA	815 575	1 531 336	87,76	1 195 983	1 980 275	65,58
BOLIVIA	0	219 663	-	0	145 417	-
URUGUAY	465 902	503 807	8,14	466 596	411 897	-11,72
PARAGUAY	212 409	470 777	121,64	171 525	474 586	176,69
ECUADOR	2 359 681	3 826 397	62,16	2 536 112	4 102 556	61,77
PERU	4 248 700	6 427 903	51,29	4 506 083	5 881 067	30,51
GUYANA	0	16 594	-	0	15 064	-
TRINIDAD AND TOBAGO	508 335	661 911	30,21	507 063	657 697	29,71
JAMAICA	686 897	321 039	-53,26	756 183	355 328	-53,01
PUERTO RICO	1 361 629	3 052 902	124,21	1 237 843	2 365 479	91,10
BELIZE	0	19 318	-	0	14 243	-
DOMINICAN REPUBLIC	752 887	1 010 331	34,19	848 211	955 333	12,63
EL SALVADOR	1 301 447	2 285 059	75,58	1 145 920	1 857 119	62,06
COSTA RICA	2 672 064	2 610 772	-2,29	2 326 081	2 071 953	-10,93
HAITI	42 287	221 122	422,91	73 749	210 122	184,92
BARBADOS	36 166	15 553	-57,00	41 736	19 576	-53,10
ANTIGUA AND BARBUDA	0	22	-	0	460	-
ARUBA	36 102	37 159	2,93	31 072	30 556	-1,66
BERMUDA	5	44	780,00	58	579	898,28
DOMINICA	97 628	0	-100,00	68 339	0	-100,00
FRENCH GUIANA	28	56 880	203 042,86	158	37 435	23 593,04
FRENCH POLYNESIA	516 571	565 053	9,39	553 919	661 275	19,38
GRENADA	0	8	-	0	214	-
MARTINIQUE	184 557	291 600	58,00	166 080	265 509	59,87
NETHERLANDS ANTILLES	57 248	18 539	-67,62	64 352	17 386	-72,98
SAINT LUCIA	28 854	0	-100,00	41 124	0	-100,00
TURKS AND CAICOS ISLANDS	0	30	-	0	102	-
GUADELOUPE	208 275	365 072	75,28	160 864	305 624	89,99
SAINT KITTS AND NEVIS	0	1	-	0	29	-
UNITED KINGDOM	13 901 090	10 555 199	-24,07	15 543 361	11 536 394	-25,78
NETHERLANDS	2 324 966	1 461 135	-37,15	4 225 812	3 358 992	-20,51
FRANCE	2 955 508	3 965 508	34,17	4 430 990	5 264 700	18,82
GERMANY, FED. REP. OF	3 191 923	4 210 272	31,90	5 231 567	6 263 219	19,72
AUSTRIA	680	17 171	2 425,15	2 312	30 955	1 238,88
BELGIUM	10 481 648	7 391 463	-29,48	10 209 600	7 441 219	-27,12
SWITZERLAND	17 761	9 718	-45,28	66 563	66 011	-0,83
DENMARK	233 170	331 091	42,00	510 592	784 196	53,59
NORWAY	90 631	151 726	67,41	210 254	219 949	4,61
SWEDEN	280 107	225 344	-19,55	514 681	596 701	15,94
FINLAND	131 802	32 280	-75,51	212 043	47 458	-77,62
IRELAND	1 163 307	850 940	-26,85	1 640 101	1 156 185	-29,51
ITALY	15 091 036	7 380 063	-51,10	15 260 859	7 534 993	-50,63
SPAIN	8 653 649	5 926 845	-31,51	10 350 496	6 704 209	-35,23
PORTUGAL	553 988	904 291	63,23	625 784	677 360	8,24
GREECE	27 224 010	4 100 045	-84,94	5 283 750	3 675 848	-30,43
THE DEMOCRATIC REPUBLIC OF THE	1 764 469	1 983 487	12,41	2 025 937	2 753 702	35,92
HUNGARY	247	76	-69,23	1 028	48	-95,33
POLAND	613 743	410 817	-33,06	744 486	501 929	-32,58
ROMANIA	1 647 149	1 239 363	-24,76	1 467 784	1 118 823	-23,77
BULGARIA	498 708	1 171 690	134,95	526 877	1 004 599	90,67
YUGOSLAVIA	280 588	125 606	-55,23	237 155	96 419	-59,34
ALBANIA	626 365	1 552 036	147,78	691 938	1 114 232	61,03
KAZAKHSTAN	35 779	0	-100,00	41 460	0	-100,00
UKRAINE	2 844 048	2 974 343	4,58	3 322 159	2 976 541	-10,40
UZBEKISTAN	113 952	0	-100,00	164 404	0	-100,00
LITHUANIA	1 789 422	553 110	-69,09	1 888 038	641 876	-66,00
LATVIA	93 115	342 621	267,95	95 596	360 675	277,29
ESTONIA	74 325	15 292	-79,43	107 671	32 575	-69,75
GEORGIA	2 028 382	2 269 439	11,88	1 908 334	2 014 268	5,55
CROATIA	258 977	722 131	178,84	280 131	743 686	165,48
MALTA	614 561	338 906	-44,85	599 037	302 905	-49,43
SLOVAKIA	20 869	607	-97,09	38 716	3 210	-91,71
SLOVENIA	307 922	1 000 549	224,94	273 221	827 214	202,76
CZECH REPUBLIC	415	97	-76,63	55 347	623	-98,87
RUSSIA FEDERATION	3 771 686	4 067 034	7,83	4 693 979	4 454 963	-5,09

TABEL 5. PERKEMBANGAN EKSPOR INDONESIA MENURUT KOMODITI DAN NEGARA TUJUAN

JENIS BARANG	BERAT BERSIH (KG)		PERUB %	NILAI FOB (US \$)		PERUB %
	JAN-APR 2011	JAN-APR 2012		JAN-APR 2011	JAN-APR 2012	
(1)	(2)	(3)	(4)	(5)	(6)	(7)
-GLISEROL DAN LARUTAN ALKALI	19 395 326	34 928 770	80,09	5 629 582	8 670 679	54,02
JAPAN	1 524 930	1 934 410	26,85	413 564	528 736	27,85
CHINA	17 504 226	25 661 590	46,60	4 958 637	6 690 642	34,93
PHILIPPINES	88 430	1 206 810	1 264,71	69 921	390 170	458,02
MALAYSIA	0	3 930 000	-	0	879 700	-
VIET NAM	100 000	0	-100,00	38 000	0	-100,00
INDIA	0	247 960	-	0	72 837	-
PAKISTAN	0	1 813 000	-	0	199	-
CANADA	177 740	135 000	-24,05	149 460	108 395	-27,48
-MARGARIN DAN LEMAK LAINNYA	234 563 624	199 039 838	-15,14	289 370 669	216 089 169	-25,32
JAPAN	1 195 482	176 100	-85,27	1 524 036	213 945	-85,96
HONG KONG	849 121	399 646	-52,93	918 753	467 551	-49,11
KOREA, REPUBLIC OF	1 284 635	2 050 421	59,61	1 807 937	2 370 528	31,12
TAIWAN	893 553	975 564	9,18	1 086 209	1 108 933	2,09
CHINA	54 893 378	56 820 944	3,51	66 765 095	59 553 001	-10,80
PAPUA NEW GUINEA	174 248	471 006	170,31	205 774	536 757	160,85
THAILAND	3 350 285	2 019 563	-39,72	5 471 841	2 441 129	-55,39
SINGAPORE	645 900	659 958	2,18	904 146	775 915	-14,18
PHILIPPINES	3 875 907	3 539 736	-8,67	5 212 575	4 156 912	-20,25
MALAYSIA	2 309 329	19 140 877	728,85	4 224 645	16 932 051	300,79
MYANMAR	70 497	254 900	261,58	156 977	408 688	160,35
CAMBODIA	20 000	21 960	9,80	23 800	20 252	-14,91
NEPAL	41 434	0	-100,00	44 507	0	-100,00
VIET NAM	9 385 778	4 889 795	-47,90	11 805 565	5 109 981	-56,72
MALDIVES	6 155	26 828	335,87	8 625	27 295	216,46
INDIA	629 114	511 305	-18,73	729 050	649 935	-10,85
PAKISTAN	919 060	1 094 964	19,14	1 057 209	1 258 273	19,02
BANGLADESH	22 050	27 150	23,13	22 098	26 262	18,84
SRI LANKA	3 605 188	4 249 470	17,87	4 034 056	4 287 132	6,27
AFGHANISTAN	1 100 000	0	-100,00	1 178 300	0	-100,00
IRAQ	61 216 390	1 104 120	-98,20	70 984 180	1 257 798	-98,23
IRAN (ISLAMIC REPUBLIC OF)	1 965 312	2 611 332	32,87	2 305 394	3 057 267	32,61
SAUDI ARABIA	5 632 197	7 719 503	37,06	6 484 633	8 070 893	24,46
ISRAEL	1 534 955	5 001 274	225,83	2 204 896	5 682 494	157,72
KUWAIT	109 410	200 896	83,62	156 509	248 094	58,52
JORDAN	0	539 580	-	0	680 721	-
LEBANON	44 099	399 660	806,28	76 087	559 889	635,85
YEMEN	80 000	105 000	31,25	104 400	114 450	9,63
OMAN	549 400	332 680	-39,45	642 170	328 952	-48,77
SYRIA ARAB REPUBLIC	611 678	3 327 180	443,94	871 618	3 748 108	330,02
TURKEY	3 488 893	5 332 881	52,85	6 291 603	7 020 103	11,58
UNITED ARAB EMIRATES	2 303 400	345 006	-85,02	2 865 958	425 500	-85,15
QATAR	0	16 000	-	0	16 640	-
BAHRAIN	0	15 000	-	0	23 915	-
EGYPT	4 357 020	4 832 100	10,90	5 701 814	5 831 093	2,27
MOROCCO	441 000	85 000	-80,73	608 948	123 435	-79,73
ALGERIA	11 799 638	15 429 300	30,76	13 983 061	16 610 015	18,79
SUDAN	1 601 604	900 460	-43,78	1 847 373	914 587	-50,49
NAMIBIA	0	20 250	-	0	19 305	-
ETHIOPIA	206 000	304 080	47,61	252 556	339 360	34,37
TANZANIA, UNITED REP. OF	141 750	349 690	146,69	147 530	363 999	146,73
MADAGASCAR	75 360	3 300	-95,62	97 196	3 586	-96,31
KENYA	110 730	90 180	-18,56	121 462	85 919	-29,26
MOZAMBIQUE	2 047 549	617 950	-69,82	2 363 775	654 212	-72,32
TOGO	880 906	118 039	-86,60	1 151 621	125 636	-89,09
GHANA	2 396 782	2 886 100	20,42	2 631 286	2 772 962	5,38
LIBERIA	162 085	163 175	0,67	184 599	173 818	-5,84
GUINEA	80 260	0	-100,00	94 496	0	-100,00
ANGOLA	2 879 719	3 208 468	11,42	3 096 246	3 344 322	8,01
CONGO	203 250	524 385	158,00	222 762	541 668	143,16
CAMEROON	411 425	472 000	14,72	540 617	553 170	2,32
NIGERIA	11 540 091	8 300 316	-28,07	12 638 554	8 345 303	-33,97
SIERRA LEONE	121 800	122 550	0,62	130 051	124 685	-4,13
COTE D'IVOIRE	0	63 000	-	0	63 819	-
SENEGAL	0	105 160	-	0	110 307	-
BENIN	251 404	1 424 463	466,60	246 440	1 349 228	447,49
GAMBIA	70 950	73 000	2,89	80 970	74 221	-8,34
DJIBOUTI	1 128 490	316 250	-71,98	1 207 766	295 009	-75,57
SAO TOME AND PRINCIPE	90 999	0	-100,00	103 675	0	-100,00
SOUTH AFRICA	1 702 901	1 661 310	-2,44	2 908 556	2 045 654	-29,67
ZIMBABWE	63 940	125 984	97,03	120 177	165 459	37,68
MALAWI	87 200	0	-100,00	101 560	0	-100,00
AUSTRALIA	733 530	1 032 935	40,82	975 552	1 384 623	41,93
NEW ZEALAND	755 782	1 456 455	92,71	1 067 896	1 756 599	64,49
VANUATU	1 857	0	-100,00	5 144	0	-100,00
FIJI	42 200	40 500	-4,03	53 425	44 320	-17,04

TABEL 5. PERKEMBANGAN EKSPOR INDONESIA MENURUT KOMODITI DAN NEGARA TUJUAN

JENIS BARANG	BERAT BERSIH (KG)		PERUB %	NILAI FOB (US \$)		PERUB %
	JAN-APR 2011	JAN-APR 2012		JAN-APR 2011	JAN-APR 2012	
(1)	(2)	(3)	(4)	(5)	(6)	(7)
MARSHALL ISLANDS	21 000	0	-100,00	22 491	0	-100,00
SAMOA	60 702	41 235	-32,07	81 143	44 182	-45,55
SOLOMON ISLANDS	26 403	60 042	127,41	41 570	79 756	91,86
TUVALU	0	30	-	0	90	-
EAST TIMOR	138 774	166 142	19,72	163 585	200 869	22,79
UNITED STATES	2 289 190	1 625 612	-28,99	2 789 570	1 844 453	-33,88
CANADA	0	87 000	-	0	84 570	-
HONDURAS	0	42 160	-	0	48 315	-
NICARAGUA	0	101 773	-	0	117 372	-
CHILE	244 500	415 476	69,93	311 788	495 440	58,90
VENEZUELA	0	22 500	-	0	28 035	-
ARGENTINA	89 100	44 000	-50,62	150 814	55 440	-63,24
BRAZIL	671 800	66 000	-90,18	1 101 128	70 290	-93,62
COLOMBIA	0	112 500	-	0	153 810	-
URUGUAY	40 469	128 000	216,29	51 498	137 836	167,65
ECUADOR	0	90 000	-	0	117 045	-
PERU	84 000	723 000	760,71	103 133	849 825	724,01
GUYANA	108 184	174 184	61,01	128 413	196 826	53,28
TRINIDAD AND TOBAGO	539 624	476 055	-11,78	629 023	518 962	-17,50
JAMAICA	1 140 683	1 385 630	21,47	1 222 224	1 343 793	9,95
PUERTO RICO	0	65 319	-	0	75 334	-
HAITI	80 472	169 207	110,27	84 447	171 695	103,32
BARBADOS	107 844	215 460	99,79	127 956	240 127	87,66
GERMANY, FED. REP. OF	0	403	-	0	504	-
DENMARK	7 921 900	7 999 890	0,98	5 379 512	8 323 885	54,73
ITALY	199 936	299 916	50,01	243 122	323 909	33,23
SPAIN	0	329 720	-	0	487 203	-
GREECE	114 117	560 500	391,16	191 267	696 713	264,26
THE DEMOCRATIC REPUBLIC OF THE	619 125	287 645	-53,54	660 500	300 137	-54,56
POLAND	147 560	869 200	489,05	190 943	875 284	358,40
ROMANIA	1 677 599	977 420	-41,74	2 298 204	1 172 914	-48,96
BULGARIA	2 017 909	3 652 500	81,00	3 022 003	4 251 741	40,69
ALBANIA	22 000	66 360	201,64	48 444	77 333	59,63
KAZAKHSTAN	166 315	126 000	-24,24	371 091	134 190	-63,84
KYRGYZSTAN	0	420 000	-	0	449 820	-
MOLDOVA, REPUBLIC OF	0	154 000	-	0	182 710	-
TURKMENISTAN	172 900	21 000	-87,85	236 442	34 797	-85,28
UKRAINE	2 636 670	1 696 600	-35,65	4 447 452	2 470 489	-44,45
UZBEKISTAN	220 500	206 200	-6,49	217 560	240 324	10,46
LITHUANIA	0	165 300	-	0	207 596	-
LATVIA	110 000	157 500	43,18	282 150	235 069	-16,69
ESTONIA	80 640	64 160	-20,44	161 462	102 799	-36,33
GEORGIA	154 000	155 400	0,91	323 477	193 772	-40,10
CROATIA	21 000	360 000	1 614,29	25 830	405 031	1 468,06
SLOVENIA	524 999	546 000	4,00	658 663	633 182	-3,87
REP. OF MACEDONIA	19 200	57 600	200,00	23 904	70 176	193,57
RUSSIA FEDERATION	4 901 439	4 548 500	-7,20	10 726 106	7 549 848	-29,61
-SABUN MANDI DAN CUCI	188 251 752	237 378 200	26,10	230 881 761	279 381 020	21,01
JAPAN	3 563 879	3 597 281	0,94	5 072 858	5 115 571	0,84
HONG KONG	1 323 490	1 021 513	-22,82	2 161 314	1 869 158	-13,52
KOREA, DEM. PEOPLE'S REP.	145 157	0	-100,00	203 573	0	-100,00
KOREA, REPUBLIC OF	5 002 391	4 177 427	-16,49	7 020 577	5 051 129	-28,05
TAIWAN	2 292 948	2 071 261	-9,67	3 604 917	3 360 699	-6,77
CHINA	7 725 761	11 670 340	51,06	10 468 447	14 925 109	42,57
MONGOLIA	156 366	140 824	-9,94	193 105	166 074	-14,00
PAPUA NEW GUINEA	3 424 566	4 493 525	31,21	3 212 935	4 427 172	37,79
THAILAND	6 578 543	4 930 773	-25,05	9 098 659	7 294 754	-19,83
SINGAPORE	6 419 695	7 453 741	16,11	9 840 473	11 382 290	15,67
PHILIPPINES	5 990 624	7 879 873	31,54	7 342 022	8 963 603	22,09
MALAYSIA	20 444 634	20 901 795	2,24	26 938 590	24 985 429	-7,25
MYANMAR	3 037 015	3 434 951	13,10	2 738 661	3 537 712	29,18
CAMBODIA	4 937	48 483	882,03	14 584	76 414	423,96
BRUNEI DARUSSALAM	427 243	572 063	33,90	574 183	722 920	25,90
NEPAL	18 648	0	-100,00	30 600	0	-100,00
BHUTAN	0	28 620	-	0	36 994	-
VIET NAM	2 356 892	1 898 305	-19,46	4 396 941	3 060 334	-30,40
MALDIVES	765 849	750 817	-1,96	829 156	910 368	9,79
INDIA	2 257 599	2 527 479	11,95	2 717 262	3 354 682	23,46
PAKISTAN	1 554 279	3 150 508	102,70	2 345 453	4 463 543	90,31
BANGLADESH	175 308	241 765	37,91	415 572	551 919	32,81
SRI LANKA	323 084	411 552	27,38	608 549	544 402	-10,54
AFGHANISTAN	0	163 614	-	0	260 247	-
IRAQ	1 176 827	682 168	-42,03	1 367 359	950 898	-30,46
IRAN (ISLAMIC REPUBLIC OF)	724 101	613 246	-15,31	870 525	854 936	-1,79
SAUDI ARABIA	653 305	852 284	30,46	1 246 861	1 315 519	5,51
ISRAEL	115 999	351 174	202,74	145 360	512 787	252,77

TABEL 5. PERKEMBANGAN EKSPOR INDONESIA MENURUT KOMODITI DAN NEGARA TUJUAN

JENIS BARANG	BERAT BERSIH (KG)		PERUB %	NILAI FOB (US \$)		PERUB %
	JAN-APR 2011	JAN-APR 2012		JAN-APR 2011	JAN-APR 2012	
(1)	(2)	(3)	(4)	(5)	(6)	(7)
KUWAIT	214 556	85 740	-60,04	343 949	130 363	-62,10
JORDAN	2 575 508	77 584	-96,99	2 519 855	211 977	-91,59
LEBANON	164 002	252 869	54,19	272 114	403 399	48,25
YEMEN	1 031 388	2 103 095	103,91	1 352 720	2 972 059	119,71
OMAN	601 440	81 975	-86,37	761 909	131 537	-82,74
SYRIA ARAB REPUBLIC	3 939	2 111 200	53 497,36	16 646	2 056 760	12 255,88
TURKEY	1 476 442	3 982 256	169,72	1 447 791	3 662 341	152,96
UNITED ARAB EMIRATES	6 976 003	8 617 493	23,53	9 427 004	11 347 539	20,37
QATAR	0	1 148	-	0	3 385	-
BAHRAIN	35	0	-100,00	475	0	-100,00
CYPRUS	0	80 020	-	0	82 498	-
EGYPT	2 693 960	8 507 431	215,80	3 741 536	9 765 782	161,01
LIBYAN ARAB JAMAHIRIYA	752 608	2 723 003	261,81	720 284	3 171 477	340,31
MOROCCO	14 384	10 374	-27,88	24 870	13 495	-45,74
TUNISIA	0	153 878	-	0	156 079	-
ALGERIA	1 870 855	2 037 764	8,92	2 292 159	2 042 772	-10,88
SUDAN	59 136	97 520	64,91	70 007	438 098	525,79
ERITREA	1 048 423	511 240	-51,24	1 132 713	581 918	-48,63
NAMIBIA	116 093	848 133	630,56	196 097	1 052 148	436,54
ETHIOPIA	301 104	1 266 360	320,57	405 730	1 500 839	269,91
TANZANIA, UNITED REP. OF	1 215 143	985 550	-18,89	1 706 869	1 224 528	-28,26
MADAGASCAR	1 775 041	3 811 619	114,73	1 726 623	3 654 631	111,66
SOMALIA	0	75 111	-	0	70 760	-
KENYA	565 680	2 137 601	277,88	654 260	2 681 655	309,88
REUNION	4	0	-100,00	4	0	-100,00
MOZAMBIQUE	4 234 246	2 187 756	-48,33	3 173 075	2 246 202	-29,21
BOTSWANA	21 499	0	-100,00	20 102	0	-100,00
EQUATORIAL GUINEA	266 962	240 664	-9,85	261 530	321 193	22,81
TOGO	4 386 545	5 408 317	23,29	4 532 216	5 783 040	27,60
GHANA	10 986 752	10 334 714	-5,93	10 897 895	10 858 508	-0,36
LIBERIA	1 271 705	563 661	-55,68	1 615 801	711 471	-55,97
GUINEA	1 832 961	1 221 603	-33,35	1 556 455	915 708	-41,17
ANGOLA	10 237 081	21 627 836	111,27	12 015 726	23 393 895	94,69
CONGO	2 639 610	3 674 511	39,21	2 418 019	3 536 261	46,25
CAMEROON	1 854 103	1 844 875	-0,50	1 755 536	2 295 316	30,75
NIGERIA	7 240 859	11 608 311	60,32	7 223 819	11 235 594	55,54
SIERRA LEONE	389 096	1 149 619	195,46	523 322	1 424 917	172,28
GABON	146 088	688 157	371,06	146 699	820 951	459,62
COTE D'IVOIRE	285 460	1 244 355	335,91	419 482	1 427 647	240,34
SENEGAL	263 596	1 069 739	305,83	235 598	1 069 505	353,95
MAURITANIA	1 744 259	3 456 003	98,14	1 659 637	3 412 860	105,64
MALI	783 056	623 152	-20,42	869 763	659 536	-24,17
BENIN	13 497 634	5 537 243	-58,98	16 680 661	7 668 544	-54,03
BURKINA FASO	67 500	271 386	302,05	47 736	421 811	783,63
GUINEA BISSAU	102 017	0	-100,00	108 758	0	-100,00
GAMBIA	1 022 958	1 013 015	-0,97	1 042 527	791 849	-24,05
SEYCHELLES	48 311	28 352	-41,31	55 664	39 773	-28,55
UGANDA	8 385	641	-92,36	14 461	2 621	-81,88
CENTRAL AFRICAN REPUBLIC	0	22 050	-	0	25 725	-
NIGER	26 466	0	-100,00	24 229	0	-100,00
CHAD	0	21 893	-	0	17 806	-
DJIBOUTI	3 382 913	10 309 350	204,75	3 185 924	9 307 355	192,14
SAO TOME AND PRINCIPE	36 946	63 631	72,23	33 620	101 243	201,14
SOUTH AFRICA	754 404	3 250 661	330,89	1 012 729	3 279 477	223,83
ZIMBABWE	0	19 452	-	0	28 405	-
ZAMBIA	0	20 000	-	0	20 800	-
MALAWI	1 604 000	2 310 000	44,01	1 410 423	1 827 450	29,57
COMOROS	46 052	101 149	119,64	47 828	120 022	150,95
BURUNDI	0	12 096	-	0	19 656	-
MAURITIUS	736 726	1 350 200	83,27	767 624	1 368 692	78,30
RWANDA	88 539	148 057	67,22	135 397	229 947	69,83
AUSTRALIA	1 867 405	2 981 774	59,67	3 379 769	4 989 948	47,64
NEW ZEALAND	421 165	255 210	-39,40	354 518	281 716	-20,54
MICRONESIA, FED. STATES OF	196 857	77 325	-60,72	231 962	98 210	-57,66
GUAM	661	725	9,68	3 300	2 780	-15,76
PALAU	468	0	-100,00	4 433	0	-100,00
NEW CALEDONIA	1 240	2 320	87,10	745 004	556	-99,93
NORTHERN MARIANA ISLANDS	4 738	4 117	-13,11	14 233	7 574	-46,79
SAINT VINCENT AND THE GRENADIN	0	10 176	-	0	12 880	-
VANUATU	164 987	116 521	-29,38	212 515	116 173	-45,33
WALLIS AND FUTUNA ISLANDS	1 562	0	-100,00	4 503	0	-100,00
AMERICAN SAMOA	3 381	0	-100,00	7 833	0	-100,00
COOK ISLANDS	0	225	-	0	2 406	-
FIJI	902 588	974 999	8,02	954 598	1 070 210	12,11
KIRIBATI	74 354	35 300	-52,52	101 873	40 536	-60,21
MARSHALL ISLANDS	36 800	93 267	153,44	42 895	89 490	108,63
SAMOA	196 471	368 732	87,68	271 249	496 571	83,07

TABEL 5. PERKEMBANGAN EKSPOR INDONESIA MENURUT KOMODITI DAN NEGARA TUJUAN

JENIS BARANG	BERAT BERSIH (KG)		PERUB	NILAI FOB (US \$)		PERUB
	JAN-APR 2011	JAN-APR 2012	%	JAN-APR 2011	JAN-APR 2012	%
(1)	(2)	(3)	(4)	(5)	(6)	(7)
SOLOMON ISLANDS	178 623	149 150	-16,50	294 573	244 224	-17,09
TONGA	48 356	25 620	-47,02	52 721	31 937	-39,42
TUVALU	0	3 617	-	0	7 364	-
TOKELAU	21	0	-100,00	83	0	-100,00
EAST TIMOR	1 203 986	1 088 296	-9,61	1 443 231	1 582 508	9,65
UNITED STATES	416 111	641 765	54,23	672 840	988 838	46,96
CANADA	948 980	650 170	-31,49	1 001 383	781 420	-21,97
MEXICO	45 160	72 000	59,43	156 659	207 951	32,74
GUATEMALA	88 813	122 654	38,10	171 004	161 248	-5,71
HONDURAS	37 760	0	-100,00	72 788	0	-100,00
PANAMA	393 324	269 325	-31,53	589 205	371 487	-36,95
CUBA	237 382	0	-100,00	388 240	0	-100,00
SURINAME	13 978	70 545	404,69	21 706	114 390	427,00
CHILE	1 006 426	860 052	-14,54	1 216 275	1 146 085	-5,77
VENEZUELA	0	37 760	-	0	59 388	-
ARGENTINA	0	2 365	-	0	6 730	-
BRAZIL	27	10 599	39 155,56	113	37 980	33 510,62
COLOMBIA	972 024	936 330	-3,67	1 185 529	1 069 506	-9,79
BOLIVIA	48 500	25 000	-48,45	59 170	31 275	-47,14
URUGUAY	48 000	96 000	100,00	170 092	245 912	44,58
ECUADOR	0	76 480	-	0	117 454	-
PERU	58 276	174 099	198,75	107 286	278 435	159,53
GUYANA	0	197 500	-	0	302 791	-
TRINIDAD AND TOBAGO	58 326	219 890	277,00	66 208	253 043	282,19
BAHAMAS	13 908	0	-100,00	27 306	0	-100,00
JAMAICA	640 863	735 250	14,73	638 227	663 391	3,94
PUERTO RICO	18 880	18 880	0,00	40 037	29 874	-25,38
BELIZE	6 508	0	-100,00	37 279	0	-100,00
DOMINICAN REPUBLIC	94 400	170 420	80,53	189 254	265 737	40,41
EL SALVADOR	28 620	111 078	288,11	45 873	171 558	273,98
HAITI	2 592 091	2 377 259	-8,29	2 971 108	3 135 392	5,53
BARBADOS	44 266	52 517	18,64	59 622	64 167	7,62
ARUBA	0	13 219	-	0	20 831	-
BERMUDA	7	55	685,71	72	498	591,67
CAPE VERDE	46 430	59 945	29,11	64 628	70 756	9,48
FRENCH POLYNESIA	9 414	42 251	348,81	8 969	34 451	284,11
NETHERLANDS ANTILLES	20 000	55 334	176,67	22 440	93 940	318,63
SAINT LUCIA	13 637	0	-100,00	30 291	0	-100,00
SAINT KITTS AND NEVIS	0	86	-	0	2 213	-
UNITED KINGDOM	118 597	364 928	207,70	313 974	509 948	62,42
NETHERLANDS	65 912	166 630	152,81	149 972	376 545	151,08
FRANCE	517 277	728 824	40,90	636 614	772 545	21,35
GERMANY, FED. REP. OF	80 798	77 313	-4,31	110 546	102 053	-7,68
AUSTRIA	24 003	89 001	270,79	51 221	162 867	217,97
BELGIUM	252 350	137 179	-45,64	321 510	143 684	-55,31
SWITZERLAND	667	29 302	4 293,10	4 308	76 946	1 686,12
DENMARK	491	0	-100,00	2 079	0	-100,00
NORWAY	17	176	935,29	62	4 814	7 664,52
SWEDEN	160 901	422 421	162,53	132 422	401 600	203,27
FINLAND	57	0	-100,00	86	0	-100,00
ITALY	535 651	234 000	-56,31	647 134	225 294	-65,19
SPAIN	305 277	549 570	80,02	575 027	962 783	67,43
PORTUGAL	288 000	312 001	8,33	382 120	321 856	-15,77
GREECE	57 864	4 089	-92,93	60 088	19 197	-68,05
ANDORRA	0	48 384	-	0	77 700	-
THE DEMOCRATIC REPUBLIC OF THE	1 116 448	1 253 148	12,24	1 524 630	1 405 586	-7,81
HUNGARY	0	20 010	-	0	21 566	-
POLAND	348 000	960 015	175,87	485 571	837 811	72,54
ROMANIA	54 310	40 000	-26,35	63 680	40 160	-36,93
BULGARIA	18 532	536 181	2 793,27	29 104	557 811	1 816,61
YUGOSLAVIA	40	0	-100,00	141	0	-100,00
ALBANIA	60 000	80 000	33,33	59 790	73 790	23,42
KYRGYZSTAN	15 999	38 880	143,02	19 654	55 560	182,69
TAJKISTAN	53 639	0	-100,00	79 036	0	-100,00
UKRAINE	0	100 000	-	0	90 500	-
UZBEKISTAN	40 000	40 000	0,00	42 400	31 040	-26,79
LITHUANIA	0	40 000	-	0	39 240	-
GEORGIA	80 304	66 611	-17,05	63 780	82 283	29,01
CROATIA	366 000	100 120	-72,64	467 700	100 931	-78,42
SLOVENIA	73	22 000	30 036,99	35	14 850	42 328,57
RUSSIA FEDERATION	363 158	584 420	60,93	361 773	635 753	75,73
-BAHAN CELUP ORGANIK SINTETIK	8 440 279	8 162 216	-3,29	44 884 619	45 011 166	0,28
JAPAN	788 861	570 773	-27,65	4 841 749	3 981 681	-17,76
HONG KONG	229 494	178 180	-22,36	1 158 351	850 893	-26,54
KOREA, REPUBLIC OF	223 629	123 798	-44,64	1 196 533	927 236	-22,51
TAIWAN	364 442	324 140	-11,06	2 277 060	1 831 828	-19,55

TABEL 5. PERKEMBANGAN EKSPOR INDONESIA MENURUT KOMODITI DAN NEGARA TUJUAN

JENIS BARANG	BERAT BERSIH (KG)		PERUB	NILAI FOB (US \$)		PERUB
	JAN-APR 2011	JAN-APR 2012	%	JAN-APR 2011	JAN-APR 2012	%
(1)	(2)	(3)	(4)	(5)	(6)	(7)
CHINA	1 631 416	1 528 246	-6,32	5 519 568	4 550 641	-17,55
PAPUA NEW GUINEA	200	0	-100,00	1 334	0	-100,00
THAILAND	164 923	164 692	-0,14	1 005 658	1 153 699	14,72
SINGAPORE	1 279 261	1 128 297	-11,80	9 506 183	7 348 166	-22,70
PHILIPPINES	52 361	29 390	-43,87	129 603	220 966	70,49
MALAYSIA	152 318	111 926	-26,52	573 545	426 812	-25,58
CAMBODIA	3 800	0	-100,00	10 450	0	-100,00
VIET NAM	84 044	103 811	23,52	473 183	603 299	27,50
INDIA	300 470	24 804	-91,74	1 244 887	175 541	-85,90
PAKISTAN	268 972	247 266	-8,07	888 991	837 339	-5,81
BANGLADESH	434 555	348 190	-19,87	1 769 027	1 318 547	-25,46
SRI LANKA	19 243	7 410	-61,49	125 330	75 826	-39,50
SAUDI ARABIA	18 975	0	-100,00	33 255	0	-100,00
KUWAIT	60	0	-100,00	571	0	-100,00
JORDAN	3 355	0	-100,00	14 595	0	-100,00
SYRIA ARAB REPUBLIC	0	15 200	-	0	33 658	-
TURKEY	469 328	794 382	69,26	2 415 338	4 433 244	83,55
EGYPT	10 418	11 200	7,51	45 895	50 116	9,20
TANZANIA, UNITED REP. OF	18 000	34 650	92,50	36 303	129 310	256,20
TOGO	260	0	-100,00	4 417	0	-100,00
NIGERIA	161 819	20 200	-87,52	281 700	376 400	33,62
SOUTH AFRICA	82 940	162 350	95,74	205 363	353 779	72,27
MAURITIUS	789	6 070	669,33	3 011	39 912	1 225,54
AUSTRALIA	36 832	40 385	9,65	129 287	154 884	19,80
NEW ZEALAND	1 486	5 502	270,26	23 422	36 728	56,81
FIJI	500	720	44,00	5 150	16 416	218,76
EAST TIMOR	0	3	-	0	170	-
UNITED STATES	437 214	700 331	60,18	3 169 975	4 567 226	44,08
CANADA	26 469	20 250	-23,50	110 252	30 231	-72,58
MEXICO	127 343	238 540	87,32	945 231	1 664 774	76,12
HONDURAS	3 322	1 950	-41,30	31 513	12 922	-58,99
PANAMA	29 008	34 820	20,04	414 535	540 811	30,46
CHILE	100	550	450,00	506	4 978	883,79
ARGENTINA	0	40 605	-	0	180 158	-
BRAZIL	167 690	355 860	112,21	1 186 822	2 759 027	132,47
COLOMBIA	4 979	775	-84,43	51 312	6 090	-88,13
PERU	2 000	30 025	1 401,25	18 464	161 708	775,80
DOMINICAN REPUBLIC	0	4 000	-	0	26 000	-
UNITED KINGDOM	67 368	3 900	-94,21	221 385	44 025	-80,11
NETHERLANDS	96 000	84 003	-12,50	188 669	180 003	-4,59
GERMANY, FED. REP. OF	442 293	513 976	16,21	3 753 559	3 844 073	2,41
BELGIUM	119 544	29 480	-75,34	555 346	169 886	-69,41
SWITZERLAND	16 048	79 210	393,58	141 824	708 972	399,90
NORWAY	61 800	0	-100,00	63 192	0	-100,00
ITALY	32 000	21 001	-34,37	82 179	65 445	-20,36
SPAIN	3 350	21 350	537,31	26 018	117 741	352,54
PORTUGAL	1 000	5	-99,50	4 078	5	-99,88
-PREPARAT PEMBASMI KUMAN, DLL	30 366 444	25 925 358	-14,62	87 886 972	81 517 196	-7,25
JAPAN	2 201 118	2 415 472	9,74	4 270 936	6 244 077	46,20
HONG KONG	15 203	7 095	-53,33	22 516	17 200	-23,61
KOREA, REPUBLIC OF	378 774	208 592	-44,93	917 945	676 310	-26,32
TAIWAN	645 936	673 040	4,20	977 735	1 418 128	45,04
CHINA	1 366 507	1 309 531	-4,17	25 384 703	18 030 178	-28,97
PAPUA NEW GUINEA	27 787	7 987	-71,26	32 862	9 460	-71,21
THAILAND	6 926 713	3 260 987	-52,92	17 796 032	15 497 505	-12,92
SINGAPORE	1 201 786	1 124 049	-6,47	2 741 075	3 070 870	12,03
PHILIPPINES	4 173 973	3 964 878	-5,01	7 770 872	9 548 740	22,88
MALAYSIA	2 207 519	1 614 646	-26,86	5 645 323	8 065 930	42,88
MYANMAR	122 880	71 640	-41,70	99 532	142 111	42,78
BRUNEI DARUSSALAM	3 112	2 924	-6,04	14 153	9 686	-31,56
VIET NAM	682 978	611 104	-10,52	5 692 542	4 608 281	-19,05
MALDIVES	26 032	9 859	-62,13	67 808	41 040	-39,48
INDIA	184	8 438	4 485,87	8 370	11 171	33,46
PAKISTAN	2 087 834	3 594 362	72,16	1 388 172	2 657 396	91,43
BANGLADESH	803 962	779 412	-3,05	1 465 311	1 413 049	-3,57
SRI LANKA	668 413	587 746	-12,07	1 778 440	1 318 353	-25,87
SAUDI ARABIA	853	9 487	1 012,19	10 097	110 042	989,85
ISRAEL	13 440	0	-100,00	52 480	0	-100,00
JORDAN	0	5 676	-	0	71 843	-
LEBANON	177 021	33 684	-80,97	209 974	46 108	-78,04
UNITED ARAB EMIRATES	4 766	0	-100,00	12 234	0	-100,00
CYPRUS	0	86 625	-	0	179 229	-
LIBYAN ARAB JAMAHIRIYA	672	20 386	2 933,63	3 924	51 968	1 224,36
TANZANIA, UNITED REP. OF	194 845	176 675	-9,33	710 229	327 438	-53,90
MADAGASCAR	129 470	106 718	-17,57	111 527	94 448	-15,31
KENYA	130 029	20 160	-84,50	427 961	16 416	-96,16

TABEL 5. PERKEMBANGAN EKSPOR INDONESIA MENURUT KOMODITI DAN NEGARA TUJUAN

JENIS BARANG	BERAT BERSIH (KG)		PERUB %	NILAI FOB (US \$)		PERUB %
	JAN-APR 2011	JAN-APR 2012		JAN-APR 2011	JAN-APR 2012	
(1)	(2)	(3)	(4)	(5)	(6)	(7)
TOGO	0	1 810	-	0	15 044	-
GHANA	0	38 016	-	0	52 378	-
CONGO	9 510	0	-100,00	12 048	0	-100,00
CAMEROON	20 160	0	-100,00	15 840	0	-100,00
NIGERIA	20 309	20 472	0,80	75 492	74 784	-0,94
COTE D'IVOIRE	0	21 303	-	0	29 408	-
SENEGAL	21 003	0	-100,00	74 760	0	-100,00
BENIN	10 484	0	-100,00	39 883	0	-100,00
GAMBIA	0	3 233	-	0	15 891	-
SOUTH AFRICA	435 997	205 629	-52,84	498 846	357 079	-28,42
ZIMBABWE	17 993	0	-100,00	36 802	0	-100,00
MALAWI	0	20 160	-	0	17 136	-
COMOROS	3 421	2 261	-33,91	3 429	2 554	-25,52
MAURITIUS	92 910	88 400	-4,85	149 619	216 143	44,46
AUSTRALIA	246 328	131 570	-46,59	1 831 817	611 179	-66,64
NEW ZEALAND	3 626	3 713	2,40	19 502	99 497	410,19
GUAM	4 500	0	-100,00	6 790	0	-100,00
NEW CALEDONIA	7 151	17 944	150,93	11 590	28 268	143,90
VANUATU	0	1 336	-	0	1 237	-
WALLIS AND FUTUNA ISLANDS	765	0	-100,00	2 204	0	-100,00
AMERICAN SAMOA	14 550	0	-100,00	22 946	0	-100,00
COOK ISLANDS	7 911	9 660	22,11	9 984	10 010	0,26
FIJI	42 071	10 658	-74,67	52 331	10 730	-79,50
SAMOA	91 106	27 280	-70,06	106 588	40 987	-61,55
SOLOMON ISLANDS	0	3 840	-	0	1 147	-
TONGA	31 641	12 250	-61,28	36 578	14 928	-59,19
EAST TIMOR	39 763	54 846	37,93	63 676	303 532	376,68
UNITED STATES	61	11 602	18 919,67	210	17 402	8 186,67
MEXICO	2 335 899	1 997 574	-14,48	3 043 384	2 507 806	-17,60
GUATEMALA	167 256	152 070	-9,08	130 964	151 260	15,50
HONDURAS	236 709	325 512	37,52	216 726	318 578	47,00
NICARAGUA	88 764	44 388	-49,99	91 280	43 284	-52,58
SURINAME	4 641	5 205	12,15	35 852	32 146	-10,34
VENEZUELA	312 621	186 736	-40,27	463 701	413 284	-10,87
ARGENTINA	230 275	193 246	-16,08	348 350	270 391	-22,38
BRAZIL	102 692	56 250	-45,22	77 421	47 925	-38,10
COLOMBIA	10 020	0	-100,00	152 455	0	-100,00
PERU	3 737	3 960	5,97	35 821	21 402	-40,25
GUYANA	9 041	0	-100,00	7 892	0	-100,00
TRINIDAD AND TOBAGO	36 164	45 329	25,34	39 070	62 689	60,45
BAHAMAS	0	9 041	-	0	12 770	-
JAMAICA	92 663	101 792	9,85	139 363	137 900	-1,05
DOMINICAN REPUBLIC	0	111 410	-	0	159 568	-
EL SALVADOR	66 410	99 624	50,01	71 825	99 096	37,97
COSTA RICA	0	48 258	-	0	58 908	-
HAITI	154 954	160 511	3,59	112 781	124 272	10,19
FRENCH POLYNESIA	63 818	54 046	-15,31	66 788	63 042	-5,61
NETHERLANDS ANTILLES	699	0	-100,00	3 714	0	-100,00
GUADELOUPE	6 911	0	-100,00	11 526	0	-100,00
UNITED KINGDOM	252	2 016	700,00	200	2 032	916,00
NETHERLANDS	436 352	44 000	-89,92	1 099 134	91 433	-91,68
FRANCE	4	0	-100,00	4	0	-100,00
GERMANY, FED. REP. OF	0	27 898	-	0	36 449	-
BELGIUM	0	17	-	0	50	-
SWITZERLAND	1	12	1 100,00	5	34	580,00
FINLAND	0	42 750	-	0	49 590	-
ITALY	348 038	525 765	51,07	565 346	771 586	36,48
GREECE	118 752	96 584	-18,67	223 626	218 434	-2,32
HUNGARY	7 920	0	-100,00	15 383	0	-100,00
POLAND	0	37 787	-	0	41 319	-
UKRAINE	97 048	0	-100,00	113 481	0	-100,00
GEORGIA	3 000	5 000	66,67	3 930	6 550	66,67
RUSSIA FEDERATION	118 736	151 421	27,53	133 262	179 087	34,39
-DAMAR TIRUAN, BAHAN PLASTIK	400 942 525	423 233 952	5,56	807 346 580	833 710 514	3,27
JAPAN	68 186 084	62 646 346	-8,12	149 891 726	141 138 458	-5,84
HONG KONG	8 569 720	7 388 633	-13,78	10 633 214	10 498 690	-1,27
KOREA, DEM. PEOPLE'S REP.	2 095	0	-100,00	7 470	0	-100,00
KOREA, REPUBLIC OF	8 370 022	8 536 287	1,99	19 374 583	19 199 026	-0,91
TAIWAN	7 946 340	7 884 197	-0,78	18 111 998	18 176 225	0,35
CHINA	75 093 558	92 647 396	23,38	78 562 439	98 094 724	24,86
MONGOLIA	0	411	-	0	3 107	-
PAPUA NEW GUINEA	477 783	514 105	7,60	915 013	3 304 135	261,10
THAILAND	13 357 946	19 312 857	44,58	33 240 338	47 848 211	43,95
SINGAPORE	20 617 827	21 580 821	4,67	56 050 237	55 995 549	-0,10
PHILIPPINES	13 951 670	18 904 631	35,50	31 236 963	42 224 922	35,18
MALAYSIA	39 573 195	41 994 392	6,12	76 638 483	73 335 623	-4,31

TABEL 5. PERKEMBANGAN EKSPOR INDONESIA MENURUT KOMODITI DAN NEGARA TUJUAN

JENIS BARANG	BERAT BERSIH (KG)		PERUB	NILAI FOB (US \$)		PERUB
	JAN-APR 2011	JAN-APR 2012	%	JAN-APR 2011	JAN-APR 2012	%
(1)	(2)	(3)	(4)	(5)	(6)	(7)
MYANMAR	1 862 555	1 617 805	-13,14	2 081 529	2 851 706	37,00
CAMBODIA	58 147	58 449	0,52	115 413	149 458	29,50
BRUNEI DARUSSALAM	74 107	161 856	118,41	162 776	397 899	144,45
LAO PEOPLE'S DEM. REP.	98	21 000	21 328,57	1 640	10 508	540,73
NEPAL	550 172	2 529	-99,54	1 015 517	10 191	-99,00
BHUTAN	0	171	-	0	899	-
VIET NAM	17 051 563	15 225 599	-10,71	30 545 597	32 685 397	7,01
MALDIVES	26 844	45 768	70,50	64 597	112 976	74,89
INDIA	7 336 704	4 801 941	-34,55	17 563 006	11 741 565	-33,15
PAKISTAN	1 209 590	1 197 214	-1,02	3 316 713	3 253 445	-1,91
BANGLADESH	7 678 970	8 014 895	4,37	11 530 886	12 004 323	4,11
SRI LANKA	2 785 231	1 834 801	-34,12	5 231 763	4 226 929	-19,21
AFGHANISTAN	0	11	-	0	674	-
IRAN (ISLAMIC REPUBLIC OF)	143 121	129 834	-9,28	496 665	413 485	-16,75
SAUDI ARABIA	2 391 017	3 025 748	26,55	7 714 348	10 015 071	29,82
ISRAEL	110 450	234 833	112,61	219 618	487 254	121,86
KUWAIT	145 974	215 891	47,90	424 326	629 698	48,40
JORDAN	40 983	16 860	-58,86	111 095	62 130	-44,07
LEBANON	243 247	73 392	-69,83	649 417	205 541	-68,35
YEMEN	123 640	2 541 346	1 955,44	364 875	3 980 399	990,89
OMAN	98 748	126 427	28,03	219 410	268 191	22,23
SYRIA ARAB REPUBLIC	353 222	97 870	-72,29	868 652	216 034	-75,13
TURKEY	7 872 939	4 170 294	-47,03	15 117 740	7 958 873	-47,35
UNITED ARAB EMIRATES	3 675 181	3 376 410	-8,13	9 861 828	8 729 101	-11,49
QATAR	40 241	43 637	8,44	148 058	160 452	8,37
BAHRAIN	33 517	37 576	12,11	76 024	119 436	57,10
CYPRUS	2 747	18 302	566,25	9 926	43 349	336,72
EGYPT	5 524 055	1 705 436	-69,13	9 433 221	3 497 674	-62,92
LIBYAN ARAB JAMAHIRIYA	0	19 840	-	0	65 274	-
MOROCCO	172 903	335 469	94,02	643 291	1 132 863	76,10
TUNISIA	56 295	16 007	-71,57	142 130	50 911	-64,18
ALGERIA	1 310 916	126 263	-90,37	2 320 249	824 041	-64,48
SUDAN	61 912	23 760	-61,62	200 885	358 314	78,37
ETHIOPIA	31 080	15 022	-51,67	59 916	67 264	12,26
TANZANIA, UNITED REP. OF	196 569	456 910	132,44	489 318	995 710	103,49
MADAGASCAR	59 512	294 965	395,64	131 134	479 571	265,71
SOMALIA	26 181	92 250	252,35	53 614	183 139	241,59
KENYA	951 387	212 294	-77,69	1 670 645	634 902	-62,00
REUNION	90 529	97 637	7,85	171 979	192 917	12,17
MOZAMBIQUE	40 058	11 321	-71,74	135 764	322 037	137,20
BOTSWANA	0	500	-	0	2 290	-
TOGO	101 558	14 954	-85,28	184 558	74 552	-59,61
GHANA	339 235	146 028	-56,95	738 471	683 425	-7,45
GUINEA	60 687	55	-99,91	102 355	64	-99,94
ANGOLA	0	3 597	-	0	12 774	-
CONGO	978	585	-40,18	2 558	1 859	-27,33
CAMEROON	123 289	46 187	-62,54	251 164	145 930	-41,90
NIGERIA	2 568 618	3 153 072	22,75	6 891 478	9 256 732	34,32
SIERRA LEONE	121	264 000	218 081,82	30	420 020	1 399 966,67
GABON	207 587	65 189	-68,60	393 369	139 273	-64,59
COTE D'IVOIRE	10 877	62 455	474,19	47 000	265 058	463,95
SENEGAL	191 832	246 902	28,71	370 787	478 001	28,92
MAURITANIA	0	1 550	-	0	4 528	-
MALI	201 483	112 077	-44,37	419 583	209 541	-50,06
BENIN	68 375	27 082	-60,39	118 088	99 932	-15,37
BURKINA FASO	6 099	0	-100,00	10 324	0	-100,00
U.S. VIRGIN ISLANDS	0	73	-	0	93	-
SEYCHELLES	1 049	6 503	519,92	10 689	17 642	65,05
UGANDA	85	30 363	35 621,18	727	90 000	12 279,64
NIGER	0	1 645	-	0	265	-
DJIBOUTI	84 079	88 000	4,66	157 157	145 200	-7,61
SOUTH AFRICA	2 144 423	914 275	-57,36	4 522 330	2 435 614	-46,14
ZIMBABWE	11 014	41 828	279,77	37 949	121 068	219,03
ZAMBIA	0	19 800	-	0	35 078	-
MAURITIUS	1 740 868	3 357 872	92,88	3 155 447	5 461 149	73,07
AUSTRALIA	11 819 981	25 755 194	117,90	26 291 730	47 730 465	81,54
NEW ZEALAND	2 860 396	2 457 158	-14,10	4 905 746	4 454 301	-9,20
GUAM	10 004	573	-94,27	27 998	3 101	-88,92
PALAU	287	393	36,93	2 738	1 392	-49,16
NEW CALEDONIA	40 455	201 740	398,68	262 816	1 239 628	371,67
SAINT VINCENT AND THE GRENADIN	0	35	-	0	74	-
VANUATU	4 615	18 691	305,01	8 285	6 550	-20,94
WALLIS AND FUTUNA ISLANDS	524	156	-70,23	1 658	2 451	47,83
COOK ISLANDS	260	905	248,08	2 284	1 710	-25,13
FIJI	106 777	249 428	133,60	305 332	649 974	112,87
KIRIBATI	3 638	4 248	16,77	11 413	11 180	-2,04
SAMOA	7 132	7 715	8,17	33 086	17 866	-46,00

TABEL 5. PERKEMBANGAN EKSPOR INDONESIA MENURUT KOMODITI DAN NEGARA TUJUAN

JENIS BARANG	BERAT BERSIH (KG)		PERUB	NILAI FOB (US \$)		PERUB
	JAN-APR 2011	JAN-APR 2012	%	JAN-APR 2011	JAN-APR 2012	%
(1)	(2)	(3)	(4)	(5)	(6)	(7)
SOLOMON ISLANDS	9 117	46 841	413,78	3 591	42 395	1 080,59
TONGA	0	703	-	0	3 147	-
TOKELAU	3	0	-100,00	12	0	-100,00
EAST TIMOR	1 618 113	1 317 997	-18,55	1 533 287	2 237 343	45,92
UNITED STATES	27 937 424	17 004 728	-39,13	74 558 367	49 028 220	-34,24
CANADA	390 227	517 525	32,62	1 829 713	2 090 885	14,27
MEXICO	518 269	444 031	-14,32	2 490 983	3 002 843	20,55
GUATEMALA	123 296	465 622	277,65	430 423	857 344	99,19
HONDURAS	18 623	5 358 011	28 670,93	54 251	8 792 358	16 106,81
PANAMA	49 746	57 604	15,80	199 404	312 808	56,87
CUBA	30 709	1 983	-93,54	108 692	1 500	-98,62
SURINAME	0	5 205	-	0	16 437	-
CHILE	1 786 986	176 535	-90,12	3 195 221	656 885	-79,44
VENEZUELA	24 074	16 328	-32,18	147 456	223 211	51,37
ARGENTINA	134 719	108 371	-19,56	417 962	410 233	-1,85
BRAZIL	3 829 115	4 722 509	23,33	9 961 073	8 739 939	-12,26
COLOMBIA	43 652	100 166	129,46	576 169	377 328	-34,51
URUGUAY	217 325	382 779	76,13	428 372	636 235	48,52
PARAGUAY	5 953	525 890	8 734,03	20 637	809 591	3 823,01
ECUADOR	1 109	379 443	34 114,88	2 531	624 063	24 556,78
PERU	43 212	119 703	177,01	142 160	274 986	93,43
GUYANA	0	223	-	0	3 932	-
BAHAMAS	337	0	-100,00	4 537	0	-100,00
JAMAICA	1 210	16 980	1 303,31	5 723	61 806	979,96
PUERTO RICO	55 262	246	-99,55	141 713	1 280	-99,10
DOMINICAN REPUBLIC	21 272	3 906	-81,64	67 298	22 371	-66,76
EL SALVADOR	90 392	118 800	31,43	200 792	191 811	-4,47
COSTA RICA	19 138	33 625	75,70	103 538	147 399	42,36
HAITI	12 140	4 505	-62,89	43 380	15 840	-63,49
ANTIGUA AND BARBUDA	49	0	-100,00	137	0	-100,00
ANGUILLA	0	350	-	0	2 102	-
ARUBA	0	350	-	0	6 230	-
BERMUDA	557	440	-21,01	5 570	7 772	39,53
CAPE VERDE	2 748	315	-88,54	3 364	721	-78,57
DOMINICA	0	12 252	-	0	52 137	-
FRENCH GUIANA	7 991	0	-100,00	14 747	0	-100,00
FRENCH POLYNESIA	2 664	1 301	-51,16	4 932	7 586	53,81
MARTINIQUE	3 300	9 977	202,33	8 598	24 148	180,86
NETHERLANDS ANTILLES	1 357	4 693	245,84	6 489	18 733	188,69
SAINT LUCIA	410	0	-100,00	2 583	0	-100,00
TURKS AND CAICOS ISLANDS	0	19	-	0	600	-
GUADELOUPE	1 604	1 737	8,29	4 490	2 920	-34,97
UNITED KINGDOM	5 135 491	4 515 344	-12,08	12 228 047	11 389 014	-6,86
NETHERLANDS	2 941 455	2 672 840	-9,13	6 909 575	6 572 193	-4,88
FRANCE	1 204 647	1 267 818	5,24	5 968 221	5 365 750	-10,09
GERMANY, FED. REP. OF	1 833 228	2 198 079	19,90	7 033 177	6 135 888	-12,76
AUSTRIA	3 611	10 384	187,57	11 894	53 735	351,78
BELGIUM	3 470 608	1 957 173	-43,61	8 734 345	6 540 915	-25,11
SWITZERLAND	148 939	58 829	-60,50	418 058	482 871	15,50
DENMARK	349 867	488 772	39,70	935 725	1 413 158	51,02
NORWAY	473 799	720 604	52,09	1 154 252	1 817 411	57,45
SWEDEN	86 296	225 359	161,15	403 399	918 183	127,61
FINLAND	37 047	58 235	57,19	166 306	221 127	32,96
IRELAND	311 744	585 168	87,71	681 056	935 241	37,32
ITALY	1 690 689	1 502 000	-11,16	5 004 787	3 615 869	-27,75
SPAIN	2 351 327	1 593 507	-32,23	6 129 081	4 186 099	-31,70
PORTUGAL	222 270	188 739	-15,09	719 236	683 518	-4,97
GREECE	247 573	102 870	-58,45	821 017	380 927	-53,60
THE DEMOCRATIC REPUBLIC OF THE	32 275	83 851	159,80	59 647	237 173	297,63
HUNGARY	104 065	40 170	-61,40	689 798	191 853	-72,19
POLAND	240 903	368 083	52,79	861 267	2 429 969	182,14
ROMANIA	126 715	85 630	-32,42	279 315	197 184	-29,40
BULGARIA	29 929	275	-99,08	91 864	11 324	-87,67
YUGOSLAVIA	326	225	-30,98	1 130	66	-94,16
ARMENIA	24 644	24 511	-0,54	85 710	79 233	-7,56
KAZAKHSTAN	2	6 982	349 000,00	1	41 256	4 125 500,00
MOLDOVA, REPUBLIC OF	10 187	0	-100,00	46 772	0	-100,00
TURKMENISTAN	0	2 800	-	0	10 685	-
UKRAINE	107 260	271 404	153,03	307 151	1 173 304	282,00
UZBEKISTAN	1 526	35 000	2 193,58	5 889	51 928	781,78
LITHUANIA	1 956	17 160	777,30	10 211	57 108	459,28
LATVIA	14 518	307 646	2 019,07	28 714	555 530	1 834,70
ESTONIA	199 405	123 635	-38,00	312 822	210 972	-32,56
GEORGIA	0	270	-	0	5 000	-
CROATIA	37 400	65 737	75,77	150 254	176 685	17,59
BOSNIA AND HERZEGOVINA	0	622	-	0	6 660	-
MALTA	754	967	28,25	1 587	2 507	57,97

TABEL 5. PERKEMBANGAN EKSPOR INDONESIA MENURUT KOMODITI DAN NEGARA TUJUAN

JENIS BARANG	BERAT BERSIH (KG)		PERUB %	NILAI FOB (US \$)		PERUB %
	JAN-APR 2011	JAN-APR 2012		JAN-APR 2011	JAN-APR 2012	
(1)	(2)	(3)	(4)	(5)	(6)	(7)
SLOVAKIA	266 852	435	-99,84	436 960	106	-99,98
SLOVENIA	1 087	15 811	1 354,55	3 136	40 059	1 177,39
CZECH REPUBLIC	122 550	22 449	-81,68	275 057	111 690	-59,39
REP. OF MACEDONIA	0	29	-	0	30	-
RUSSIA FEDERATION	816 506	2 444 309	199,36	2 369 745	4 126 103	74,12
-BAHAN KERTAS	977 315 714	1 082 776 052	10,79	516 157 521	522 084 535	1,15
JAPAN	49 113 516	50 445 676	2,71	29 193 932	25 661 378	-12,10
KOREA, REPUBLIC OF	181 732 956	195 480 260	7,56	93 034 661	93 488 189	0,49
TAIWAN	33 297 930	28 506 995	-14,39	18 785 792	14 176 419	-24,54
CHINA	486 202 772	561 484 734	15,48	259 438 165	270 146 455	4,13
THAILAND	7 832 630	3 711 340	-52,62	4 092 492	1 771 341	-56,72
SINGAPORE	658	0	-100,00	1 958	0	-100,00
PHILIPPINES	5 738 790	2 501 554	-56,41	2 985 465	1 272 951	-57,36
MALAYSIA	2 457 202	2 350 392	-4,35	1 353 964	1 218 735	-9,99
VIET NAM	24 773 750	20 730 496	-16,32	12 668 880	9 311 941	-26,50
INDIA	120 610 215	112 621 385	-6,62	61 307 735	54 353 450	-11,34
PAKISTAN	3 019 584	6 786 977	124,77	1 606 867	3 176 674	97,63
BANGLADESH	24 939 909	49 899 025	100,08	12 670 937	23 970 609	89,18
SRI LANKA	0	100 000	-	0	42 769	-
IRAN (ISLAMIC REPUBLIC OF)	2 864 617	2 235 310	-21,97	1 432 309	1 020 368	-28,76
SAUDI ARABIA	2 401 470	6 408 362	166,85	1 200 736	3 105 605	158,64
KUWAIT	1 504 509	1 490 411	-0,94	752 255	670 685	-10,84
LEBANON	2 802 116	999 181	-64,34	1 421 159	479 427	-66,27
SYRIA ARAB REPUBLIC	594 199	0	-100,00	297 100	0	-100,00
UNITED ARAB EMIRATES	6 746 983	8 718 958	29,23	3 533 380	4 000 800	13,23
EGYPT	2 659 298	10 402 498	291,17	1 350 883	5 131 254	279,84
TUNISIA	1 311 486	0	-100,00	655 744	0	-100,00
DJIBOUTI	989 301	2 834 725	186,54	504 543	1 356 024	168,76
SOUTH AFRICA	440 766	0	-100,00	220 384	0	-100,00
MAURITIUS	0	9	-	0	441	-
AUSTRALIA	16 481	1 400	-91,51	7 316	2 088	-71,46
MEXICO	94	0	-100,00	300	0	-100,00
TRINIDAD AND TOBAGO	100 667	0	-100,00	52 347	0	-100,00
DOMINICAN REPUBLIC	100 434	0	-100,00	52 226	0	-100,00
GERMANY, FED. REP. OF	0	5 914	-	0	36 985	-
BELGIUM	2 588	0	-100,00	5 594	0	-100,00
ITALY	15 060 793	13 053 025	-13,33	7 530 397	6 665 688	-11,48
SPAIN	0	2 007 425	-	0	1 025 259	-
-ALAS KAKI (KULIT, KARET DAN KAN	64 526 066	62 770 355	-2,72	1 013 599 673	1 095 356 128	8,07
JAPAN	3 543 349	3 454 297	-2,51	50 037 126	58 698 388	17,31
HONG KONG	653 126	655 981	0,44	9 396 698	11 817 491	25,76
KOREA, REPUBLIC OF	1 507 024	1 427 244	-5,29	21 136 029	28 060 418	32,76
TAIWAN	672 657	693 114	3,04	6 391 992	7 950 785	24,39
CHINA	1 144 738	2 117 232	84,95	18 465 187	41 405 796	124,24
MONGOLIA	42	506	1 104,76	1 339	13 111	879,16
MACAU	0	43	-	0	250	-
PAPUA NEW GUINEA	34 580	45 765	32,35	431 976	621 529	43,88
THAILAND	245 049	191 485	-21,86	3 320 834	3 150 490	-5,13
SINGAPORE	1 695 369	1 642 575	-3,11	17 443 595	18 456 254	5,81
PHILIPPINES	290 518	250 400	-13,81	3 260 481	3 443 189	5,60
MALAYSIA	287 251	316 783	10,28	3 397 337	4 480 612	31,89
MYANMAR	7 000	0	-100,00	25 750	0	-100,00
CAMBODIA	6 746	7 091	5,11	63 363	111 340	75,72
BRUNEI DARUSSALAM	3 638	12 903	254,67	24 047	89 742	273,19
NEPAL	0	730	-	0	8 875	-
VIET NAM	227 137	167 080	-26,44	2 574 964	1 807 885	-29,79
MALDIVES	40 111	29 699	-25,96	53 692	38 438	-28,41
INDIA	207 739	166 254	-19,97	2 175 980	2 137 089	-1,79
PAKISTAN	5 905	296	-94,99	44 309	4 671	-89,46
BANGLADESH	4 800	5 498	14,54	34 400	85 000	147,09
SRI LANKA	4 300	5 670	31,86	54 255	193 981	257,54
IRAN (ISLAMIC REPUBLIC OF)	1 396	225	-83,88	11 818	2 973	-74,84
SAUDI ARABIA	20 515	29 499	43,79	216 728	236 977	9,34
ISRAEL	133 769	99 897	-25,32	2 100 067	1 769 590	-15,74
JORDAN	0	8 889	-	0	35 465	-
LEBANON	22 385	9 375	-58,12	324 445	140 283	-56,76
YEMEN	17 838	39 334	120,51	34 835	103 000	195,68
OMAN	0	10	-	0	9	-
SYRIA ARAB REPUBLIC	524	0	-100,00	8 648	0	-100,00
TURKEY	554 477	210 890	-61,97	6 801 117	3 845 178	-43,46
UNITED ARAB EMIRATES	312 428	389 284	24,60	5 144 853	6 921 682	34,54
QATAR	0	1 337	-	0	25 738	-
EGYPT	28 202	38 712	37,27	418 899	707 201	68,82
LIBYAN ARAB JAMAHIRIYA	698	2 243	221,35	18 577	23 727	27,72
MOROCCO	8 443	2 443	-71,06	94 961	26 343	-72,26

TABEL 5. PERKEMBANGAN EKSPOR INDONESIA MENURUT KOMODITI DAN NEGARA TUJUAN

JENIS BARANG	BERAT BERSIH (KG)		PERUB	NILAI FOB (US \$)		PERUB
	JAN-APR 2011	JAN-APR 2012	%	JAN-APR 2011	JAN-APR 2012	%
	(1)	(2)	(3)	(4)	(5)	(6)
TUNISIA	1 411	2 592	83,70	16 050	26 674	66,19
ALGERIA	2 086	7 385	254,03	20 709	134 787	550,86
SUDAN	0	41	-	0	150	-
ETHIOPIA	0	8 730	-	0	55 655	-
TANZANIA, UNITED REP. OF	1 414	8 471	499,08	2 950	122 281	4 045,12
MADAGASCAR	11 573	1	-99,99	17 207	2	-99,99
KENYA	8 276	2 054	-75,18	72 433	58 966	-18,59
REUNION	6 722	869	-87,07	46 177	6 107	-86,77
MOZAMBIQUE	10 688	2 803	-73,77	3 127	1 224	-60,86
TOGO	1 755	0	-100,00	1 188	0	-100,00
LIBERIA	471	0	-100,00	736	0	-100,00
GUINEA	1 650	381	-76,91	1 940	482	-75,15
ANGOLA	6	0	-100,00	310	0	-100,00
CONGO	0	120	-	0	197	-
CAMEROON	23	0	-100,00	17	0	-100,00
NIGERIA	1 312	0	-100,00	42 540	0	-100,00
SENEGAL	318	43	-86,48	3 407	28	-99,18
MALI	0	3 167	-	0	23 570	-
U.S. VIRGIN ISLANDS	0	36	-	0	164	-
SEYCHELLES	1 913	48	-97,49	4 891	1 028	-78,98
UGANDA	237	2	-99,16	450	4	-99,11
DJIBOUTI	2 568	0	-100,00	68 343	0	-100,00
SWAZILAND	0	4	-	0	70	-
SOUTH AFRICA	605 916	776 499	28,15	8 927 495	12 922 933	44,75
ZAMBIA	3 592	3 457	-3,76	53 460	67 308	25,90
MALAWI	979	0	-100,00	3 200	0	-100,00
COMOROS	0	1 457	-	0	12 373	-
MAURITIUS	9 243	3 844	-58,41	29 672	31 049	4,64
AUSTRALIA	882 533	1 110 547	25,84	14 674 993	19 856 664	35,31
NEW ZEALAND	125 879	160 230	27,29	2 222 984	3 123 832	40,52
GUAM	65	152	133,85	1 848	2 078	12,45
PALAU	0	54	-	0	789	-
NEW CALEDONIA	432	378	-12,50	7 937	9 176	15,61
VANUATU	139	4 414	3 075,54	234	13 132	5 511,97
WALLIS AND FUTUNA ISLANDS	30	0	-100,00	48	0	-100,00
COOK ISLANDS	56	0	-100,00	391	0	-100,00
FIJI	2 237	3 120	39,47	33 051	32 344	-2,14
SAMOA	3 758	0	-100,00	8 084	0	-100,00
SOLOMON ISLANDS	4 042	0	-100,00	8 604	0	-100,00
EAST TIMOR	305 145	284 598	-6,73	332 283	338 995	2,02
UNITED STATES	15 919 033	15 945 843	0,17	251 693 300	273 913 499	8,83
CANADA	666 337	693 067	4,01	10 995 131	13 495 279	22,74
MEXICO	1 958 929	1 881 617	-3,95	28 660 283	31 704 149	10,62
GUATEMALA	70	0	-100,00	1 719	0	-100,00
PANAMA	984 147	1 064 347	8,15	15 082 952	20 075 853	33,10
SURINAME	812	1 711	110,71	14 177	34 618	144,18
CHILE	803 172	772 971	-3,76	13 552 171	14 497 150	6,97
VENEZUELA	64 722	63 278	-2,23	1 071 334	1 049 129	-2,07
ARGENTINA	524 814	510 468	-2,73	9 374 781	10 848 083	15,72
BRAZIL	1 342 460	1 427 151	6,31	28 557 305	32 623 684	14,24
COLOMBIA	13 608	312	-97,71	100 725	6 241	-93,80
BOLIVIA	3 024	0	-100,00	35 958	0	-100,00
URUGUAY	110 952	132 536	19,45	1 860 213	2 482 524	33,45
PARAGUAY	41 545	39 520	-4,87	616 435	697 262	13,11
ECUADOR	82 143	38 796	-52,77	1 247 946	711 642	-42,97
PERU	193 361	205 686	6,37	2 983 656	3 326 373	11,49
TRINIDAD AND TOBAGO	0	320	-	0	9 005	-
BAHAMAS	2	0	-100,00	19	0	-100,00
JAMAICA	114	0	-100,00	767	0	-100,00
PUERTO RICO	578	131	-77,34	5 196	1 232	-76,29
DOMINICAN REPUBLIC	12	1 565	12 941,67	196	4 631	2 262,76
EL SALVADOR	9 815	7 961	-18,89	154 319	85 828	-44,38
COSTA RICA	21 448	21 811	1,69	308 175	378 847	22,93
BERMUDA	180	93	-48,33	1 797	1 009	-43,85
FRENCH POLYNESIA	1 836	3 147	71,41	21 901	45 938	109,75
MARTINIQUE	0	55	-	0	1 314	-
NETHERLANDS ANTILLES	617	30	-95,14	3 301	876	-73,46
GADELOUPE	141	122	-13,48	261	703	169,35
SAINT KITTS AND NEVIS	24	30	25,00	417	563	35,01
UNITED KINGDOM	4 610 288	4 197 950	-8,94	66 965 572	64 912 109	-3,07
NETHERLANDS	3 553 099	2 728 541	-23,21	63 379 387	51 988 398	-17,97
FRANCE	1 875 549	1 417 044	-24,45	29 748 678	24 574 701	-17,39
GERMANY, FED. REP. OF	4 590 330	4 195 783	-8,60	80 462 730	80 150 647	-0,39
AUSTRIA	255 723	148 936	-41,76	4 023 698	2 832 434	-29,61
BELGIUM	5 837 827	6 255 254	7,15	88 706 448	100 501 564	13,30
SWITZERLAND	92 838	66 034	-28,87	1 428 604	1 143 571	-19,95
LUXEMBOURG	85 385	37 347	-56,26	3 129 900	1 369 133	-56,26

TABEL 5. PERKEMBANGAN EKSPOR INDONESIA MENURUT KOMODITI DAN NEGARA TUJUAN

JENIS BARANG	BERAT BERSIH (KG)		PERUB	NILAI FOB (US \$)		PERUB
	JAN-APR 2011	JAN-APR 2012	%	JAN-APR 2011	JAN-APR 2012	%
(1)	(2)	(3)	(4)	(5)	(6)	(7)
MONACO	12 567	4 979	-60,38	222 954	95 385	-57,22
DENMARK	705 984	987 363	39,86	16 747 033	25 896 129	54,63
NORWAY	85 408	72 071	-15,62	1 296 892	1 022 173	-21,18
SWEDEN	133 153	85 503	-35,79	2 031 460	1 944 280	-4,29
FINLAND	127 403	126 155	-0,98	3 802 138	3 666 234	-3,57
IRELAND	99 066	66 795	-32,58	1 403 746	1 146 828	-18,30
ITALY	3 370 302	2 721 131	-19,26	56 503 197	47 924 526	-15,18
SPAIN	943 832	701 770	-25,65	13 580 744	11 967 524	-11,88
PORTUGAL	19 192	19 722	2,76	227 012	342 914	51,06
GREECE	359 811	274 918	-23,59	5 605 832	4 851 266	-13,46
HUNGARY	11 466	4 461	-61,09	125 448	61 171	-51,24
POLAND	76 378	104 639	37,00	833 739	1 190 739	42,82
ROMANIA	3 327	1 570	-52,81	19 507	11 992	-38,52
BULGARIA	20 883	6 477	-68,98	87 113	40 469	-53,54
YUGOSLAVIA	94	25	-73,40	1 952	647	-66,85
AZERBAIJAN	0	111	-	0	2 138	-
KAZAKHSTAN	18 681	0	-100,00	327 368	0	-100,00
UKRAINE	79 399	78 209	-1,50	1 284 301	1 452 720	13,11
LATVIA	707	1 563	121,07	10 476	51 771	394,19
ESTONIA	2 462	1 296	-47,36	18 230	23 858	30,87
CROATIA	2 124	3 451	62,48	54 385	49 473	-9,03
MALTA	269	0	-100,00	2 551	0	-100,00
SLOVAKIA	233 959	100 736	-56,94	9 706 091	4 590 712	-52,70
SLOVENIA	68 140	18 986	-72,14	716 056	227 736	-68,20
CZECH REPUBLIC	114 892	106 642	-7,18	1 272 326	1 413 477	11,09
SOUTH GEORGIA AND THE SOUTH S.	725	0	-100,00	15 493	0	-100,00
RUSSIA FEDERATION	712 658	1 014 044	42,29	13 398 466	20 658 415	54,18
SERBIA	26	0	-100,00	650	0	-100,00
-PRODUK KERAMIK	142 310 347	120 952 795	-15,01	123 405 540	114 752 717	-7,01
JAPAN	1 997 858	1 832 475	-8,28	11 147 897	10 575 541	-5,13
HONG KONG	247 517	156 362	-36,83	1 017 301	489 260	-51,91
KOREA, REPUBLIC OF	22 679 067	12 008 203	-47,05	10 351 419	7 160 976	-30,82
TAIWAN	12 101 983	10 706 820	-11,53	5 061 235	5 012 807	-0,96
CHINA	369 153	115 528	-68,70	804 626	781 651	-2,86
MACAU	28 886	30 350	5,07	461 714	466 649	1,07
PAPUA NEW GUINEA	399 670	77 302	-80,66	177 002	41 003	-76,83
THAILAND	14 193 716	10 625 413	-25,14	6 593 402	4 882 200	-25,95
SINGAPORE	3 296 990	1 835 006	-44,34	2 730 265	2 061 258	-24,50
PHILIPPINES	8 366 904	10 066 883	20,32	1 819 476	2 607 297	43,30
MALAYSIA	12 659 232	17 743 276	40,16	4 669 522	8 601 060	84,20
MYANMAR	292 636	304 961	4,21	82 365	157 848	91,64
CAMBODIA	367 706	512 351	39,34	137 505	200 141	45,55
BRUNEI DARUSSALAM	2 030 862	2 102 575	3,53	788 050	715 779	-9,17
LAO PEOPLE'S DEM. REP.	77 736	89 105	14,63	26 552	38 674	45,65
BHUTAN	0	3 840	-	0	8 613	-
VIET NAM	224 790	655 862	191,77	367 655	426 182	15,92
MALDIVES	1 280 593	566 335	-55,78	303 080	143 251	-52,73
INDIA	962 562	800 966	-16,79	2 440 410	1 330 784	-45,47
PAKISTAN	1 656 775	1 562 692	-5,68	461 022	460 113	-0,20
BANGLADESH	61 474	258 491	320,49	188 141	271 843	44,49
SRI LANKA	10 488 823	10 717 338	2,18	2 068 410	2 202 652	6,49
AFGHANISTAN	0	152 779	-	0	48 462	-
IRAQ	150 390	0	-100,00	35 063	0	-100,00
IRAN (ISLAMIC REPUBLIC OF)	305 907	56 342	-81,58	13 664	26 902	96,88
SAUDI ARABIA	855 669	1 775 898	107,54	557 345	823 741	47,80
ISRAEL	380 033	249 375	-34,38	127 563	111 058	-12,94
KUWAIT	540 235	250 656	-53,60	643 807	55 893	-91,32
JORDAN	26	775	2 880,77	703	89	-87,34
LEBANON	74 910	46 349	-38,13	95 426	94 801	-0,65
YEMEN	1 916 482	2 919 057	52,31	469 433	893 674	90,37
OMAN	28 461	5 383	-81,09	70 309	17 302	-75,39
SYRIA ARAB REPUBLIC	45	0	-100,00	782	0	-100,00
TURKEY	917 584	772 517	-15,81	760 391	764 459	0,53
UNITED ARAB EMIRATES	668 408	549 166	-17,84	2 023 355	1 440 928	-28,79
QATAR	329 880	338 538	2,62	381 385	837 416	119,57
BAHRAIN	274 616	275 546	0,34	100 941	100 766	-0,17
CYPRUS	26 712	25 772	-3,52	14 486	15 890	9,69
EGYPT	247 455	287 064	16,01	297 648	260 112	-12,61
LIBYAN ARAB JAMAHIRIYA	282 987	9 480	-96,65	61 186	7 900	-87,09
MOROCCO	23	37 468	162 804,35	64	31 385	48 939,06
TUNISIA	6 637	9 840	48,26	10 673	17 262	61,74
ALGERIA	6 560	0	-100,00	1 960	0	-100,00
SUDAN	10 064	22 049	119,09	21 838	12 080	-44,68
ETHIOPIA	0	49 382	-	0	12 720	-
TANZANIA, UNITED REP. OF	32 060	88 729	176,76	16 910	44 567	163,55
MADAGASCAR	97 128	198 485	104,35	36 762	66 180	80,02

TABEL 5. PERKEMBANGAN EKSPOR INDONESIA MENURUT KOMODITI DAN NEGARA TUJUAN

JENIS BARANG	BERAT BERSIH (KG)		PERUB	NILAI FOB (US \$)		PERUB
	JAN-APR 2011	JAN-APR 2012	%	JAN-APR 2011	JAN-APR 2012	%
(1)	(2)	(3)	(4)	(5)	(6)	(7)
KENYA	1 649	9 832	496,24	2 777	7 224	160,14
REUNION	1 143 685	623 250	-45,51	262 089	165 119	-37,00
MOZAMBIQUE	572	41	-92,83	383	279	-27,15
BOTSWANA	40 781	0	-100,00	8 150	0	-100,00
TOGO	3 240	685	-78,86	2 578	397	-84,60
GHANA	21 249	25 974	22,24	4 161	13 950	235,26
GUINEA	4 803	2 250	-53,15	7 735	1 500	-80,61
ANGOLA	775	1 350	74,19	1 860	4 600	147,31
CONGO	0	615	-	0	948	-
NIGERIA	185 261	129 904	-29,88	97 901	58 519	-40,23
GABON	651	0	-100,00	1 472	0	-100,00
COTE D'IVOIRE	163	1 486	811,66	231	1 428	518,18
SENEGAL	9 143	2 032	-77,78	7 795	600	-92,30
MAURITANIA	74 896	0	-100,00	12 538	0	-100,00
U.S. VIRGIN ISLANDS	0	27	-	0	20	-
SEYCHELLES	31 808	2 164	-93,20	25 392	19 594	-22,83
UGANDA	12 931	0	-100,00	7 380	0	-100,00
SOUTH AFRICA	1 703 506	1 276 702	-25,05	7 832 531	6 607 480	-15,64
ZIMBABWE	0	20	-	0	11	-
MAURITIUS	2 883 788	2 988 119	3,62	649 032	684 013	5,39
VIRGIN ISLANDS (BRITISH)	0	100	-	0	120	-
AUSTRALIA	12 185 916	6 366 194	-47,76	5 681 156	3 993 189	-29,71
NEW ZEALAND	705 108	271 893	-61,44	284 060	202 682	-28,65
MICRONESIA, FED. STATES OF	0	4 197	-	0	3 775	-
GUAM	1 255	2 233	77,93	3 823	19 942	421,63
PALAU	0	107	-	0	184	-
NEW CALEDONIA	7 604	10 164	33,67	5 425	4 526	-16,57
NORTHERN MARIANA ISLANDS	12	0	-100,00	47	0	-100,00
VANUATU	994	725	-27,06	1 768	367	-79,24
WALLIS AND FUTUNA ISLANDS	247	2 210	794,74	363	1 149	216,53
AMERICAN SAMOA	101 480	0	-100,00	35 185	0	-100,00
COOK ISLANDS	461	800	73,54	4 897	8 104	65,49
FIJI	23 884	465	-98,05	31 649	5 244	-83,43
SAMOA	96 828	50 433	-47,91	25 741	13 537	-47,41
SOLOMON ISLANDS	0	655	-	0	68	-
EAST TIMOR	1 185 502	1 664 760	40,43	695 453	737 359	6,03
UNITED STATES	7 846 024	7 871 789	0,33	22 586 947	26 279 803	16,35
CANADA	583 913	580 495	-0,59	894 147	705 258	-21,13
MEXICO	138 552	4 719	-96,59	202 717	19 814	-90,23
PANAMA	313 794	76 926	-75,49	93 847	26 351	-71,92
SURINAME	314	2 140	581,53	1 340	4 112	206,87
CHILE	69 045	20 434	-70,40	113 474	39 575	-65,12
VENEZUELA	6 168	19 361	213,89	6 465	41 264	538,27
ARGENTINA	157 135	134 562	-14,37	273 089	537 811	96,94
BRAZIL	50 085	18 252	-63,56	69 482	22 568	-67,52
COLOMBIA	180 728	62 240	-65,56	243 626	79 985	-67,17
BOLIVIA	24 574	0	-100,00	7 202	0	-100,00
URUGUAY	875	26 518	2 930,63	1 959	14 063	617,87
PERU	50 856	33 198	-34,72	26 322	31 676	20,34
GUYANA	0	137	-	0	138	-
TRINIDAD AND TOBAGO	0	32 098	-	0	14 660	-
JAMAICA	229 871	77 642	-66,22	84 182	31 280	-62,84
PUERTO RICO	59 515	77 295	29,87	52 300	67 722	29,49
DOMINICAN REPUBLIC	1 561	1 959	25,50	7 261	6 482	-10,73
COSTA RICA	904	8 817	875,33	1 368	6 307	361,04
HAITI	50 976	0	-100,00	11 378	0	-100,00
BARBADOS	514	44	-91,44	7 806	642	-91,78
ARUBA	0	2 960	-	0	494	-
BERMUDA	0	312	-	0	152	-
FRENCH GUIANA	211	0	-100,00	772	0	-100,00
FRENCH POLYNESIA	9 939	54 182	445,15	11 812	22 810	93,11
MARTINIQUE	1 734	189	-89,10	3 455	138	-96,01
NETHERLANDS ANTILLES	0	2 070	-	0	1 233	-
SAINT LUCIA	80	0	-100,00	112	0	-100,00
GUADELOUPE	29 104	1 662	-94,29	12 943	3 340	-74,19
UNITED KINGDOM	2 208 117	2 187 230	-0,95	5 654 396	5 645 109	-0,16
NETHERLANDS	538 878	605 037	12,28	753 620	895 578	18,84
FRANCE	927 956	707 767	-23,73	1 173 308	866 029	-26,19
GERMANY, FED. REP. OF	144 097	539 618	274,48	555 951	1 787 477	221,52
AUSTRIA	2 680	5 788	115,97	9 678	13 386	38,31
BELGIUM	1 621 510	1 074 674	-33,72	10 735 286	7 201 510	-32,92
SWITZERLAND	7 957	3 699	-53,51	38 375	12 806	-66,63
LUXEMBOURG	210	5	-97,62	2 570	28	-98,91
DENMARK	3 478	11 822	239,91	8 922	20 628	131,20
NORWAY	684 213	103 971	-84,80	291 124	64 759	-77,76
SWEDEN	775 927	225 784	-70,90	847 074	225 560	-73,37
FINLAND	230 766	209 367	-9,27	1 438 383	1 097 943	-23,67

TABEL 5. PERKEMBANGAN EKSPOR INDONESIA MENURUT KOMODITI DAN NEGARA TUJUAN

JENIS BARANG	BERAT BERSIH (KG)		PERUB %	NILAI FOB (US \$)		PERUB %
	JAN-APR 2011	JAN-APR 2012		JAN-APR 2011	JAN-APR 2012	
(1)	(2)	(3)	(4)	(5)	(6)	(7)
IRELAND	101 604	104 887	3,23	215 992	263 695	22,09
ITALY	2 095 988	538 508	-74,31	2 166 427	716 660	-66,92
SPAIN	1 262 290	785 012	-37,81	868 794	640 741	-26,25
PORTUGAL	5 194	1 717	-66,94	17 038	6 214	-63,53
GREECE	148 524	84 353	-43,21	152 912	94 492	-38,20
HUNGARY	6 052	10 742	77,50	8 158	21 594	164,70
POLAND	23 255	17 277	-25,71	41 016	16 676	-59,34
ROMANIA	25	11 151	44 504,00	5	43 628	872 460,00
BULGARIA	1 819	3 349	84,11	2 076	754	-63,68
YUGOSLAVIA	511	1 200	134,83	1 775	1 917	8,00
ALBANIA	0	2 100	-	0	158	-
AZERBAIJAN	5	948	18 860,00	89	17 759	19 853,93
UKRAINE	21 104	1 085	-94,86	322 617	819	-99,75
LITHUANIA	1 687	1 665	-1,30	1 615	1 320	-18,27
ESTONIA	149	26 418	17 630,20	406	7 081	1 644,09
CROATIA	9 060	1 687	-81,38	11 945	466	-96,10
MALTA	70 361	2 688	-96,18	37 156	6 115	-83,54
SLOVAKIA	238	97 818	41 000,00	787	52 243	6 538,25
SLOVENIA	1 963	1 711	-12,84	6 824	453	-93,36
CZECH REPUBLIC	213 618	72 406	-66,10	109 678	30 680	-72,03
RUSSIA FEDERATION	29 242	69 139	136,44	85 222	165 664	94,39
-EMAS BATANGAN	10 157	10 876	7,08	456 554 592	592 652 415	29,81
HONG KONG	4 753	39	-99,18	213 253 463	2 125 636	-99,00
SINGAPORE	1 305	1 567	20,08	53 353 268	81 267 509	52,32
SOUTH AFRICA	2 008	3 851	91,78	94 579 086	214 785 043	127,10
AUSTRALIA	2 091	5 419	159,16	95 368 775	294 474 227	208,77
-PESAWAT UDARA DAN BAGIANNYA	531 633	543 047	2,15	46 057 962	63 597 688	38,08
JAPAN	784	33	-95,79	32 512	373 914	1 050,08
HONG KONG	861	594	-31,01	27 430	66 400	142,07
KOREA, REPUBLIC OF	1 907	22 760	1 093,50	287 549	20 625 534	7 072,88
TAIWAN	290	11	-96,21	21 255	610	-97,13
CHINA	31 989	9 466	-70,41	1 342 240	626 327	-53,34
MONGOLIA	10	0	-100,00	1 000	0	-100,00
PAPUA NEW GUINEA	211	0	-100,00	4 805	0	-100,00
THAILAND	859	7 753	802,56	242 385	397 599	64,04
SINGAPORE	106 726	76 702	-28,13	17 856 749	6 918 740	-61,25
PHILIPPINES	305	84	-72,46	10 630	90 678	753,04
MALAYSIA	13 125	264 248	1 913,32	1 995 326	5 984 975	199,95
BRUNEI DARUSSALAM	222	137	-38,29	130 776	46 837	-64,19
VIET NAM	0	135	-	0	10 700	-
INDIA	2 041	10	-99,51	650 000	1 769	-99,73
PAKISTAN	45	56	24,44	135 457	162 530	19,99
BANGLADESH	350	0	-100,00	500 000	0	-100,00
SRI LANKA	0	612	-	0	8 000	-
IRAN (ISLAMIC REPUBLIC OF)	780	0	-100,00	18 000	0	-100,00
SAUDI ARABIA	675	405	-40,00	15 172	210 796	1 289,38
ISRAEL	0	8	-	0	100	-
KUWAIT	0	50	-	0	96	-
JORDAN	261	0	-100,00	11 400	0	-100,00
YEMEN	155	48	-69,03	14 500	4 000	-72,41
TURKEY	0	3	-	0	15 991	-
UNITED ARAB EMIRATES	214 121	289	-99,87	3 180 100	650 999	-79,53
QATAR	33	0	-100,00	500	0	-100,00
BAHRAIN	0	709	-	0	27 317	-
GUINEA	0	20	-	0	6 983	-
NIGERIA	136	0	-100,00	452	0	-100,00
SENEGAL	0	23	-	0	24 878	-
NIGER	1	0	-100,00	50	0	-100,00
SOUTH AFRICA	1 301	0	-100,00	100 000	0	-100,00
AUSTRALIA	11 762	3 757	-68,06	1 060 253	370 730	-65,03
NEW ZEALAND	351	255	-27,35	15 500	500	-96,77
EAST TIMOR	600	305	-49,17	1 061	769	-27,52
UNITED STATES	28 850	22 325	-22,62	1 737 025	2 031 695	16,96
CANADA	167	1 174	602,99	152 644	299 393	96,14
MEXICO	0	1	-	0	131	-
BRAZIL	0	24	-	0	21 633	-
COLOMBIA	5	500	9 900,00	7 101	6 000	-15,50
COSTA RICA	0	3	-	0	81	-
UNITED KINGDOM	57 638	77 366	34,23	9 492 091	11 734 398	23,62
NETHERLANDS	17 197	22 102	28,52	854 407	3 964 968	364,06
FRANCE	7 710	8 075	4,73	1 001 508	1 140 535	13,88
GERMANY, FED. REP. OF	1 212	5 190	328,22	209 057	530 604	153,81
AUSTRIA	0	1	-	0	10	-
BELGIUM	7	170	2 328,57	2 000	19 145	857,25
SWITZERLAND	10 246	9 506	-7,22	260 507	363 086	39,38

TABEL 5. PERKEMBANGAN EKSPOR INDONESIA MENURUT KOMODITI DAN NEGARA TUJUAN

JENIS BARANG	BERAT BERSIH (KG)		PERUB %	NILAI FOB (US \$)		PERUB %
	JAN-APR 2011	JAN-APR 2012		JAN-APR 2011	JAN-APR 2012	
(1)	(2)	(3)	(4)	(5)	(6)	(7)
DENMARK	0	33	-	0	670	-
NORWAY	4 000	6	-99,85	500 000	250	-99,95
FINLAND	0	74	-	0	79 334	-
IRELAND	302	68	-77,48	159 813	143 750	-10,05
ITALY	19	0	-100,00	3 000	0	-100,00
SPAIN	11 864	7 478	-36,97	3 055 360	6 323 816	106,97
PORTUGAL	75	0	-100,00	122	0	-100,00
GREECE	10	1	-90,00	10 000	50	-99,50
ROMANIA	11	90	718,18	17 035	2 000	-88,26
RUSSIA FEDERATION	2 419	387	-84,00	941 190	308 367	-67,24
-KAPAL LAUT DAN SEJENISNYA	73 794 609	36 452 202	-50,60	720 615 781	117 335 283	-83,72
HONG KONG	400	1 588 230	396 957,50	8 062	20 635 129	255 855,46
KOREA, REPUBLIC OF	0	405	-	0	22 000	-
PAPUA NEW GUINEA	0	500	-	0	1 656	-
THAILAND	20 476 246	51 460	-99,75	546 915 391	361 796	-99,93
SINGAPORE	35 222 485	26 415 746	-25,00	74 764 900	80 939 884	8,26
MALAYSIA	10 961 377	196 744	-98,21	33 362 604	1 713 229	-94,86
VIET NAM	69 155	52 100	-24,66	155 829	11 613	-92,55
INDIA	482 544	1 237 680	156,49	2 254 430	3 447 102	52,90
BANGLADESH	0	3 254 000	-	0	1 041 069	-
IRAQ	1 900 717	0	-100,00	22 704 293	0	-100,00
SAUDI ARABIA	112 000	0	-100,00	4 100 000	0	-100,00
LEBANON	0	315	-	0	182 700	-
UNITED ARAB EMIRATES	660 944	2 100 000	217,73	1 491 000	5 378 508	260,73
QATAR	0	4 000	-	0	35 593	-
AUSTRALIA	3 593 612	38 540	-98,93	30 648 027	184 025	-99,40
NEW ZEALAND	0	200	-	0	6 677	-
NEW CALEDONIA	251 528	0	-100,00	2 244 853	0	-100,00
EAST TIMOR	6 354	1 713	-73,04	14 821	507	-96,58
UNITED STATES	1 100	1 970	79,09	27 017	57 451	112,65
CANADA	1 310	424	-67,63	36 448	6 234	-82,90
BRAZIL	0	1 501 000	-	0	3 239 466	-
UNITED KINGDOM	0	90	-	0	3 141	-
NETHERLANDS	26 523	4 585	-82,71	1 482 622	24 435	-98,35
FRANCE	2 300	0	-100,00	54 022	0	-100,00
GERMANY, FED. REP. OF	0	2 500	-	0	43 068	-
BELGIUM	149	0	-100,00	2 650	0	-100,00
LUXEMBOURG	12 100	0	-100,00	84 835	0	-100,00
ITALY	13 765	0	-100,00	263 977	0	-100,00
-PERLENGKAPAN OLAHRAGA DAN M	10 134 734	9 698 874	-4,30	108 988 425	111 407 347	2,22
JAPAN	349 550	311 328	-10,93	9 337 997	9 609 970	2,91
HONG KONG	343 518	331 658	-3,45	3 544 599	3 226 449	-8,98
KOREA, REPUBLIC OF	134 004	76 282	-43,07	1 083 180	715 869	-33,91
TAIWAN	8 149	10 761	32,05	66 771	58 142	-12,92
CHINA	71 772	97 308	35,58	922 300	1 131 831	22,72
PAPUA NEW GUINEA	716	2 804	291,62	3 057	20 254	562,54
THAILAND	40 970	8 867	-78,36	235 791	116 987	-50,39
SINGAPORE	128 883	64 076	-50,28	2 179 652	1 703 270	-21,86
PHILIPPINES	26 932	4 505	-83,27	154 453	83 992	-45,62
MALAYSIA	97 341	168 469	73,07	709 093	963 628	35,90
BRUNEI DARUSSALAM	483	290	-39,96	3 680	317	-91,39
VIET NAM	13 745	5 928	-56,87	88 068	123 748	40,51
MALDIVES	403	1 088	169,98	2 327	6 454	177,35
INDIA	44 179	53 284	20,61	441 164	585 920	32,81
PAKISTAN	107 660	75 884	-29,52	351 668	136 877	-61,08
BANGLADESH	1 403	0	-100,00	13 689	0	-100,00
SRI LANKA	74 460	50 345	-32,39	42 144	34 237	-18,76
IRAN (ISLAMIC REPUBLIC OF)	1 503	8 450	462,21	14 254	41 112	188,42
SAUDI ARABIA	218 130	57 497	-73,64	795 062	247 435	-68,88
ISRAEL	8 674	19 469	124,45	64 731	170 735	163,76
KUWAIT	7 715	7 204	-6,62	55 624	36 996	-33,49
LEBANON	7 216	21 200	193,79	23 902	223 250	834,02
YEMEN	1 179	0	-100,00	15 861	0	-100,00
OMAN	0	90	-	0	1 499	-
TURKEY	57 731	5 161	-91,06	199 876	57 958	-71,00
UNITED ARAB EMIRATES	137 561	75 365	-45,21	2 047 549	650 813	-68,22
CYPRUS	685	478	-30,22	12 976	8 863	-31,70
EGYPT	12 723	4 491	-64,70	106 090	32 529	-69,34
MOROCCO	0	1 485	-	0	18 234	-
TUNISIA	0	51	-	0	260	-
ALGERIA	0	1 572	-	0	3 016	-
SUDAN	4 453	10 590	137,82	34 775	100 093	187,83
TANZANIA, UNITED REP. OF	701	0	-100,00	840	0	-100,00
KENYA	456	20	-95,61	898	330	-63,25
TOGO	4 572	770	-83,16	9 858	539	-94,53

TABEL 5. PERKEMBANGAN EKSPOR INDONESIA MENURUT KOMODITI DAN NEGARA TUJUAN

JENIS BARANG	BERAT BERSIH (KG)		PERUB	NILAI FOB (US \$)		PERUB
	JAN-APR 2011	JAN-APR 2012	%	JAN-APR 2011	JAN-APR 2012	%
(1)	(2)	(3)	(4)	(5)	(6)	(7)
GUINEA	0	1	-	0	4	-
NIGERIA	50 230	4 061	-91,92	277 920	37 890	-86,37
SENEGAL	2 708	0	-100,00	4 400	0	-100,00
MAURITANIA	325	0	-100,00	900	0	-100,00
SOUTH AFRICA	34 742	31 856	-8,31	262 914	279 840	6,44
MAURITIUS	1 770	1 099	-37,91	37 365	24 625	-34,10
AUSTRALIA	316 302	338 648	7,06	2 808 540	4 062 973	44,66
NEW ZEALAND	30 595	9 094	-70,28	285 573	95 145	-66,68
GUAM	0	150	-	0	974	-
NEW CALEDONIA	0	140	-	0	3 844	-
FIJI	592	1 002	69,26	4 201	9 117	117,02
TOKELAU	11	0	-100,00	44	0	-100,00
EAST TIMOR	81 509	56 832	-30,28	76 895	83 351	8,40
UNITED STATES	3 885 036	3 542 013	-8,83	42 314 867	39 757 890	-6,04
CANADA	119 392	127 943	7,16	1 100 126	1 327 156	20,64
MEXICO	204 900	263 407	28,55	2 158 730	2 932 870	35,86
PANAMA	4 679	14 616	212,37	51 898	321 089	518,69
CHILE	5 862	40 583	592,31	72 396	474 049	554,80
VENEZUELA	12 568	7 859	-37,47	144 151	86 237	-40,18
ARGENTINA	39 642	10 994	-72,27	344 013	120 880	-64,86
BRAZIL	361 663	510 223	41,08	3 599 333	5 607 914	55,80
COLOMBIA	4 616	5 040	9,19	37 219	76 506	105,56
URUGUAY	0	1 214	-	0	12 149	-
ECUADOR	2 640	2 562	-2,95	14 663	14 846	1,25
PERU	17 593	39 332	123,57	161 213	435 744	170,29
PUERTO RICO	0	844	-	0	11 094	-
EL SALVADOR	7 294	6 604	-9,46	92 461	69 062	-25,31
NETHERLANDS ANTILLES	0	5	-	0	165	-
UNITED KINGDOM	843 993	921 983	9,24	8 853 176	9 218 207	4,12
NETHERLANDS	354 163	415 113	17,21	3 652 734	4 763 169	30,40
FRANCE	375 341	678 069	80,65	4 045 671	7 480 167	84,89
GERMANY, FED. REP. OF	381 990	378 349	-0,95	4 977 181	4 519 014	-9,21
AUSTRIA	32 238	8 804	-72,69	449 812	165 538	-63,20
BELGIUM	30 228	28 416	-5,99	322 343	314 682	-2,38
SWITZERLAND	19 696	27 123	37,71	134 968	156 583	16,01
DENMARK	72 613	47 202	-35,00	891 001	745 192	-16,36
NORWAY	9 219	4 616	-49,93	93 664	44 472	-52,52
SWEDEN	124 121	82 760	-33,32	746 348	500 730	-32,91
FINLAND	2 456	1 350	-45,03	31 075	32 240	3,75
IRELAND	6 055	5 372	-11,28	77 344	68 655	-11,23
ITALY	246 828	192 248	-22,11	2 517 865	2 457 781	-2,39
SPAIN	72 092	45 855	-36,39	827 079	517 119	-37,48
PORTUGAL	6 514	5 860	-10,04	163 797	49 869	-69,55
GREECE	118 228	105 633	-10,65	1 204 752	1 249 208	3,69
ANDORRA	247	0	-100,00	3 252	0	-100,00
HUNGARY	6 014	0	-100,00	110 430	0	-100,00
POLAND	11 151	18 321	64,30	133 415	247 678	85,64
ROMANIA	699	2 014	188,13	7 886	14 245	80,64
KAZAKHSTAN	1 238	0	-100,00	17 062	0	-100,00
UKRAINE	8 300	11 139	34,20	107 241	164 814	53,69
LITHUANIA	3 577	13 184	268,58	30 815	140 414	355,67
LATVIA	177 505	39 773	-77,59	1 784 119	574 000	-67,83
ESTONIA	0	9 269	-	0	106 158	-
GEORGIA	0	1 542	-	0	27 191	-
CROATIA	26 442	9 360	-64,60	80 754	34 250	-57,59
SLOVAKIA	3 340	1 666	-50,12	34 463	17 571	-49,01
SLOVENIA	0	793	-	0	31 837	-
CZECH REPUBLIC	65 680	115 848	76,38	722 785	1 434 217	98,43
RUSSIA FEDERATION	42 630	34 320	-19,49	555 642	375 325	-32,45
-PENA DAN PENSIL	4 740 956	5 040 428	6,32	37 090 174	42 429 155	14,39
JAPAN	42 578	65 341	53,46	534 854	760 505	42,19
HONG KONG	24 308	16 409	-32,50	263 604	232 403	-11,84
KOREA, REPUBLIC OF	24 646	17 020	-30,94	247 703	188 464	-23,92
TAIWAN	13 104	8 663	-33,89	140 329	105 571	-24,77
CHINA	30 534	43 513	42,51	318 347	610 435	91,75
PAPUA NEW GUINEA	0	2 680	-	0	3 150	-
THAILAND	303 900	116 812	-61,56	2 907 248	1 345 645	-53,71
SINGAPORE	38 837	39 500	1,71	423 044	460 674	8,90
PHILIPPINES	69 614	288 943	315,06	758 084	2 626 151	246,42
MALAYSIA	186 389	159 883	-14,22	1 852 207	1 905 531	2,88
CAMBODIA	0	95	-	0	262	-
VIET NAM	40 389	32 933	-18,46	270 736	261 365	-3,46
MALDIVES	1	342	34 100,00	1	683	68 200,00
INDIA	11 043	3 351	-69,65	141 417	49 188	-65,22
PAKISTAN	12 334	8 990	-27,11	100 180	70 937	-29,19
BANGLADESH	67 178	51 240	-23,73	705 025	529 756	-24,86

TABEL 5. PERKEMBANGAN EKSPOR INDONESIA MENURUT KOMODITI DAN NEGARA TUJUAN

JENIS BARANG	BERAT BERSIH (KG)		PERUB %	NILAI FOB (US \$)		PERUB %
	JAN-APR 2011	JAN-APR 2012		JAN-APR 2011	JAN-APR 2012	
(1)	(2)	(3)	(4)	(5)	(6)	(7)
SRI LANKA	0	3	-	0	14	-
IRAQ	0	13	-	0	289	-
IRAN (ISLAMIC REPUBLIC OF)	109 266	180 574	65,26	1 280 079	1 909 776	49,19
SAUDI ARABIA	8 947	558 889	6 146,66	72 476	6 019 408	8 205,38
ISRAIL	23	926	3 926,09	287	9 794	3 312,54
KUWAIT	26 478	19 998	-24,47	197 352	300 916	52,48
JORDAN	585	0	-100,00	6 801	0	-100,00
LEBANON	36 730	54 744	49,04	297 098	514 034	73,02
OMAN	772	5 689	636,92	4 963	63 750	1 184,51
SYRIA ARAB REPUBLIC	40 120	52	-99,87	338 104	1 156	-99,66
TURKEY	85 458	150 042	75,57	638 599	1 102 548	72,65
UNITED ARAB EMIRATES	109 854	40 357	-63,26	1 082 045	526 851	-51,31
QATAR	8 548	16 669	95,00	96 939	186 706	92,60
BAHRAIN	11 890	6 404	-46,14	138 817	80 003	-42,37
EGYPT	35 324	24 304	-31,20	309 786	226 188	-26,99
MOROCCO	24 190	27 033	11,75	253 367	284 369	12,24
ALGERIA	487	0	-100,00	2 010	0	-100,00
TOGO	0	75	-	0	89	-
ANGOLA	0	66	-	0	600	-
CAMEROON	0	232	-	0	1 341	-
GABON	0	19 837	-	0	173 050	-
COTE D'IVOIRE	0	231 345	-	0	141 171	-
BURKINA FASO	81 826	0	-100,00	46 617	0	-100,00
SOUTH AFRICA	2 428	16 304	571,50	32 963	70 958	115,27
AUSTRALIA	174 771	89 085	-49,03	1 251 653	580 713	-53,60
NEW ZEALAND	10 644	9 552	-10,26	72 403	72 157	-0,34
FIJI	1 488	115	-92,27	13 712	2 168	-84,19
EAST TIMOR	96 582	49 575	-48,67	78 515	87 695	11,69
UNITED STATES	1 771 177	1 381 060	-22,03	10 965 689	9 380 541	-14,46
CANADA	31 196	143 993	361,58	1 017 913	768 827	-24,47
MEXICO	367 311	429 166	16,84	2 918 136	4 172 052	42,97
CHILE	1 542	0	-100,00	24 718	0	-100,00
VENEZUELA	92 629	135 609	46,40	636 130	1 075 621	69,09
ARGENTINA	1 717	1 271	-25,98	30 714	22 560	-26,55
BRAZIL	59 533	16 335	-72,56	653 961	102 643	-84,30
COLOMBIA	61 096	106 606	74,49	530 830	1 151 821	116,98
ECUADOR	16 507	0	-100,00	169 399	0	-100,00
PUERTO RICO	4 362	0	-100,00	37 047	0	-100,00
UNITED KINGDOM	32 765	44 543	35,95	340 037	346 472	1,89
NETHERLANDS	214 467	157 373	-26,62	1 479 498	1 139 030	-23,01
FRANCE	20 258	8 882	-56,16	127 495	88 384	-30,68
GERMANY, FED. REP. OF	221 327	137 949	-37,67	1 838 578	1 273 720	-30,72
BELGIUM	0	2 008	-	0	19 284	-
DENMARK	0	5 983	-	0	65 696	-
NORWAY	3 786	2 371	-37,37	37 292	28 129	-24,57
SWEDEN	59 106	30 350	-48,65	706 820	335 362	-52,55
IRELAND	10 798	12 823	18,75	181 129	200 365	10,62
ITALY	10 277	10 158	-1,16	190 008	137 936	-27,41
SPAIN	14 503	8 315	-42,67	153 846	88 836	-42,26
PORTUGAL	0	9 127	-	0	69 384	-
GREECE	510	0	-100,00	618	0	-100,00
HUNGARY	1 375	1 140	-17,09	29 324	30 374	3,58
CZECH REPUBLIC	13 448	37 768	180,84	143 627	425 654	196,36
-BATU SEMI PERMATA	170	39	-77,06	25 220	4 153	-83,53
CHINA	170	0	-100,00	25 220	0	-100,00
UNITED STATES	0	2	-	0	3 909	-
CANADA	0	2	-	0	216	-
SPAIN	0	35	-	0	28	-
-KOPER, TAS, DOMPET PLASTIK/TEK	3 623 446	4 246 301	17,19	23 559 286	38 597 003	63,83
JAPAN	353 997	390 854	10,41	3 181 848	3 863 780	21,43
HONG KONG	38 749	32 979	-14,89	467 477	647 332	38,47
KOREA, REPUBLIC OF	72 479	35 470	-51,06	306 302	177 316	-42,11
TAIWAN	14 032	9 997	-28,76	56 504	54 872	-2,89
CHINA	18 993	149 280	685,97	449 659	2 531 832	463,06
PAPUA NEW GUINEA	215	0	-100,00	2 088	0	-100,00
THAILAND	19 491	36 121	85,32	192 767	401 955	108,52
SINGAPORE	79 251	62 181	-21,54	752 489	1 314 490	74,69
PHILIPPINES	37 470	44 842	19,67	586 320	527 191	-10,08
MALAYSIA	30 335	37 635	24,06	205 304	378 972	84,59
BRUNEI DARUSSALAM	178	130	-26,97	2 136	1 215	-43,12
VIET NAM	23 847	17 572	-26,31	431 133	238 079	-44,78
MALDIVES	142	346	143,66	3 755	8 750	133,02
INDIA	41 314	19 967	-51,67	280 986	126 044	-55,14
PAKISTAN	6 629	6 900	4,09	47 343	49 915	5,43
BANGLADESH	6 982	5 994	-14,15	18 947	14 933	-21,19

TABEL 5. PERKEMBANGAN EKSPOR INDONESIA MENURUT KOMODITI DAN NEGARA TUJUAN

JENIS BARANG	BERAT BERSIH (KG)		PERUB %	NILAI FOB (US \$)		PERUB %
	JAN-APR 2011	JAN-APR 2012		JAN-APR 2011	JAN-APR 2012	
(1)	(2)	(3)	(4)	(5)	(6)	(7)
SRI LANKA	7 750	9 610	24,00	11 725	7 917	-32,48
SAUDI ARABIA	26 199	32 724	24,91	157 817	206 376	30,77
ISRAEL	0	2 337	-	0	47 544	-
KUWAIT	250	0	-100,00	978	0	-100,00
JORDAN	0	3	-	0	182	-
LEBANON	0	50	-	0	186	-
SYRIA ARAB REPUBLIC	66	0	-100,00	406	0	-100,00
TURKEY	2 695	12 368	358,92	15 803	213 805	1 252,94
UNITED ARAB EMIRATES	120 626	165 185	36,94	680 316	1 154 489	69,70
QATAR	0	225	-	0	772	-
BAHRAIN	0	275	-	0	942	-
EGYPT	1 250	3 293	163,44	3 060	33 428	992,42
MOROCCO	4 141	7 965	92,34	85 994	112 221	30,50
TANZANIA, UNITED REP. OF	17	0	-100,00	45	0	-100,00
MADAGASCAR	0	170	-	0	771	-
KENYA	195	1	-99,49	394	9	-97,72
REUNION	1 150	422	-63,30	3 463	3 611	4,27
MOZAMBIQUE	49	0	-100,00	80	0	-100,00
NIGERIA	142	0	-100,00	2 108	0	-100,00
GABON	10	0	-100,00	20	0	-100,00
U.S. VIRGIN ISLANDS	6	0	-100,00	145	0	-100,00
SEYCHELLES	391	26	-93,35	11 591	409	-96,47
SOUTH AFRICA	32 748	92 919	183,74	84 241	425 286	404,84
ZAMBIA	277	0	-100,00	86	0	-100,00
MAURITIUS	191	15	-92,15	714	80	-88,80
VIRGIN ISLANDS (BRITISH)	610	0	-100,00	2 004	0	-100,00
AUSTRALIA	27 550	62 277	126,05	258 464	562 152	117,50
NEW ZEALAND	6 877	9 230	34,22	17 973	58 173	223,67
GUAM	172	400	132,56	1 370	3 559	159,78
NEW CALEDONIA	628	163	-74,04	12 212	2 039	-83,30
VANUATU	0	190	-	0	241	-
WALLIS AND FUTUNA ISLANDS	0	350	-	0	2 208	-
COOK ISLANDS	0	5	-	0	450	-
FIJI	138	23	-83,33	861	631	-26,71
EAST TIMOR	7 393	5 594	-24,33	3 713	7 133	92,11
UNITED STATES	977 109	1 384 295	41,67	6 540 957	12 933 645	97,73
CANADA	29 888	75 465	152,49	228 216	694 780	204,44
MEXICO	48 330	102 960	113,04	137 740	647 805	370,31
PANAMA	24 297	66 607	174,14	67 488	471 177	598,16
SURINAME	0	1 397	-	0	17 231	-
CHILE	8 524	24 178	183,65	20 467	121 517	493,72
ARGENTINA	40 395	43 204	6,95	118 782	181 087	52,45
BRAZIL	44 400	87 941	98,07	142 814	394 166	176,00
COLOMBIA	494	50	-89,88	9 478	136	-98,57
URUGUAY	4 188	20 357	386,08	11 973	65 520	447,23
PARAGUAY	5	275	5 400,00	28	6 917	24 603,57
ECUADOR	4 116	4 003	-2,75	11 207	10 818	-3,47
PERU	10	6 718	67 080,00	34	38 100	111 958,82
PUERTO RICO	396	75	-81,06	5 932	545	-90,81
DOMINICAN REPUBLIC	19	184	868,42	282	2 173	670,57
COSTA RICA	11	408	3 609,09	62	2 058	3 219,35
BERMUDA	235	256	8,94	2 361	2 610	10,55
FRENCH GUIANA	133	0	-100,00	745	0	-100,00
FRENCH POLYNESIA	1 030	91	-91,17	15 521	352	-97,73
MARTINIQUE	67	250	273,13	876	818	-6,62
NETHERLANDS ANTILLES	107	394	268,22	2 254	4 398	95,12
GUADELOUPE	997	0	-100,00	2 698	0	-100,00
UNITED KINGDOM	85 271	129 758	52,17	696 402	907 698	30,34
NETHERLANDS	26 576	36 261	36,44	599 860	649 376	8,25
FRANCE	32 110	43 696	36,08	266 699	390 889	46,57
GERMANY, FED. REP. OF	208 079	125 671	-39,60	1 868 429	1 331 029	-28,76
AUSTRIA	1 098	138	-87,43	13 307	922	-93,07
BELGIUM	856 105	562 820	-34,26	1 911 475	1 983 844	3,79
SWITZERLAND	5 182	5 985	15,50	54 889	53 432	-2,65
MONACO	0	632	-	0	14 133	-
DENMARK	405	2 465	508,64	1 510	17 390	1 051,66
NORWAY	13 455	273	-97,97	71 748	11 287	-84,27
SWEDEN	13 000	2 113	-83,75	143 057	37 768	-73,60
FINLAND	468	1 156	147,01	4 643	35 286	659,98
IRELAND	500	56	-88,80	6 292	649	-89,69
ITALY	136 713	157 889	15,49	1 721 113	3 885 624	125,76
SPAIN	50 684	78 090	54,07	374 477	360 735	-3,67
PORTUGAL	1 043	528	-49,38	4 409	2 583	-41,42
GREECE	17 665	9 615	-45,57	94 209	59 326	-37,03
HUNGARY	58	10	-82,76	2 801	13	-99,54
POLAND	363	367	1,10	4 053	2 013	-50,33
ROMANIA	5	25	400,00	110	465	322,73

TABEL 5. PERKEMBANGAN EKSPOR INDONESIA MENURUT KOMODITI DAN NEGARA TUJUAN

JENIS BARANG	BERAT BERSIH (KG)		PERUB %	NILAI FOB (US \$)		PERUB %
	JAN-APR 2011	JAN-APR 2012		JAN-APR 2011	JAN-APR 2012	
(1)	(2)	(3)	(4)	(5)	(6)	(7)
BULGARIA	46	0	-100,00	672	0	-100,00
UKRAINE	112	51	-54,46	317	1 292	307,57
LITHUANIA	0	2 097	-	0	9 042	-
LATVIA	0	802	-	0	3 635	-
CROATIA	1 062	302	-71,56	15 679	1 429	-90,89
MALTA	0	3 775	-	0	9 882	-
SLOVAKIA	0	1 224	-	0	4 059	-
SLOVENIA	0	2 015	-	0	3 443	-
CZECH REPUBLIC	66	13	-80,30	461	393	-14,75
RUSSIA FEDERATION	3 004	3 278	9,12	42 118	42 223	0,25
-BARANG DARI LOGAM MULIA	104 019	49 497	-52,42	88 447 446	62 027 155	-29,87
JAPAN	1 469	1 287	-12,39	190 263	94 500	-50,33
HONG KONG	3 433	1 866	-45,65	6 612 079	16 583 316	150,80
KOREA, REPUBLIC OF	343	392	14,29	386 861	429 798	11,10
TAIWAN	2	150	7 400,00	2 755	290	-89,47
CHINA	5 307	12	-99,77	192 389	13 121	-93,18
THAILAND	1 006	1 921	90,95	746 323	2 705 075	262,45
SINGAPORE	47 432	13 457	-71,63	51 453 071	8 535 407	-83,41
PHILIPPINES	349	242	-30,66	120	50	-58,33
MALAYSIA	515	33	-93,59	1 765 365	791 432	-55,17
INDIA	6	110	1 733,33	21 556	122 906	470,17
TURKEY	340	214	-37,06	400 620	223 077	-44,32
UNITED ARAB EMIRATES	236	107	-54,66	5 966 709	4 074 522	-31,71
CYPRUS	33	258	681,82	34 624	7 426	-78,55
REUNION	129	0	-100,00	457	0	-100,00
SENEGAL	19	0	-100,00	13	0	-100,00
U.S. VIRGIN ISLANDS	0	5	-	0	25	-
SOUTH AFRICA	19	184	868,42	40	5 292 284	13 230 610,00
AUSTRALIA	3 677	733	-80,07	342 803	219 965	-35,83
NEW ZEALAND	9	23	155,56	34 500	26 321	-23,71
GUAM	134	0	-100,00	302	0	-100,00
UNITED STATES	20 815	9 090	-56,33	13 465 925	12 173 105	-9,60
CANADA	82	36	-56,10	34 774	98 171	182,31
MEXICO	189	0	-100,00	9 555	0	-100,00
CHILE	184	18	-90,22	8 196	270	-96,71
BRAZIL	141	7	-95,04	2 005	705	-64,84
COLOMBIA	1	90	8 900,00	740	1 961	165,00
PUERTO RICO	34	2	-94,12	28 072	4 565	-83,74
DOMINICAN REPUBLIC	0	1	-	0	855	-
HAITI	0	1	-	0	5	-
BERMUDA	4	32	700,00	20	679	3 295,00
CAYMAN ISLANDS	5	12	140,00	25	85	240,00
FRENCH POLYNESIA	0	755	-	0	654	-
NETHERLANDS ANTILLES	0	8	-	0	967	-
SAINT LUCIA	1	0	-100,00	5	0	-100,00
TURKS AND CAICOS ISLANDS	0	2	-	0	15	-
UNITED KINGDOM	2 317	87	-96,25	276 615	96 747	-65,02
NETHERLANDS	4 360	8 332	91,10	1 488 363	1 798 448	20,83
FRANCE	1 927	3 610	87,34	22 793	22 940	0,64
GERMANY, FED. REP. OF	3 097	3 899	25,90	850 448	819 034	-3,69
AUSTRIA	7	0	-100,00	4 485	0	-100,00
BELGIUM	0	17	-	0	7 073	-
SWITZERLAND	114	114	0,00	63 324	2 984 395	4 612,90
DENMARK	174	127	-27,01	400 454	322 453	-19,48
NORWAY	27	28	3,70	743	583	-21,53
SWEDEN	5	0	-100,00	2 095	0	-100,00
FINLAND	1	67	6 600,00	1 284	1 177	-8,33
ITALY	2 852	1 628	-42,92	3 497 978	4 561 517	30,40
SPAIN	3 203	395	-87,67	137 573	1 990	-98,55
PORTUGAL	0	100	-	0	167	-
ICELAND	0	2	-	0	4 226	-
GREECE	2	0	-100,00	1 098	0	-100,00
POLAND	0	43	-	0	4 853	-
CROATIA	19	0	-100,00	26	0	-100,00
-PETI KEMAS	1 906 423	1 571 456	-17,57	7 030 238	5 428 905	-22,78
JAPAN	150 197	257 678	71,56	359 528	1 054 976	193,43
KOREA, REPUBLIC OF	575 000	0	-100,00	368 750	0	-100,00
CHINA	13 800	3 462	-74,91	36 000	6 386	-82,26
PAPUA NEW GUINEA	28 199	21 300	-24,47	118 566	188 324	58,83
THAILAND	33 363	13 113	-60,70	216 055	11 500	-94,68
SINGAPORE	85 536	1 233 843	1 342,48	868 366	3 593 584	313,83
PHILIPPINES	1 920	0	-100,00	249 134	0	-100,00
MALAYSIA	75 236	22 700	-69,83	136 982	454 057	231,47
VIET NAM	1 356	0	-100,00	2 640	0	-100,00
INDIA	52	0	-100,00	7 859	0	-100,00

TABEL 5. PERKEMBANGAN EKSPOR INDONESIA MENURUT KOMODITI DAN NEGARA TUJUAN

JENIS BARANG	BERAT BERSIH (KG)		PERUB %	NILAI FOB (US \$)		PERUB %
	JAN-APR 2011	JAN-APR 2012		JAN-APR 2011	JAN-APR 2012	
(1)	(2)	(3)	(4)	(5)	(6)	(7)
SAUDI ARABIA	140 378	0	-100,00	262 679	0	-100,00
OMAN	705 410	0	-100,00	4 034 097	0	-100,00
UNITED ARAB EMIRATES	24 697	0	-100,00	174 185	0	-100,00
AUSTRALIA	7 400	5 000	-32,43	88 330	6 480	-92,66
EAST TIMOR	7 364	0	-100,00	6 171	0	-100,00
CANADA	0	1 950	-	0	25 168	-
UNITED KINGDOM	52 515	0	-100,00	4 600	0	-100,00
GERMANY, FED. REP. OF	4 000	2 610	-34,75	96 296	37 784	-60,76
FINLAND	0	9 800	-	0	50 646	-
-KOMPUTER DAN BAGIANNYA	9 658 053	9 146 446	-5,30	247 326 640	232 079 812	-6,16
JAPAN	395 342	539 267	36,41	12 664 703	15 771 747	24,53
HONG KONG	503 743	480 092	-4,70	3 386 435	6 951 274	105,27
KOREA, REPUBLIC OF	108 263	14 641	-86,48	4 513 941	386 675	-91,43
TAIWAN	98 400	8 941	-90,91	2 283 667	456 253	-80,02
CHINA	241 505	950 265	293,48	9 953 786	16 025 441	61,00
PAPUA NEW GUINEA	0	108	-	0	9 182	-
THAILAND	516 097	224 381	-56,52	11 991 948	7 074 421	-41,01
SINGAPORE	3 486 427	3 564 139	2,23	109 606 856	110 020 703	0,38
PHILIPPINES	193 841	45 042	-76,76	6 191 483	1 547 613	-75,00
MALAYSIA	206 137	56 858	-72,42	5 366 850	2 570 980	-52,10
BRUNEI DARUSSALAM	10	2	-80,00	129	49 680	38 411,63
VIET NAM	105 480	34 684	-67,12	489 388	922 729	88,55
MALDIVES	76	0	-100,00	4 772	0	-100,00
INDIA	503 559	126 121	-74,95	5 831 937	1 825 885	-68,69
PAKISTAN	7 262	93	-98,72	231 673	656 064	183,19
BANGLADESH	9 742	232	-97,62	110 354	3 916	-96,45
SRI LANKA	286	170	-40,56	1 357	64 313	4 639,35
IRAN (ISLAMIC REPUBLIC OF)	141 053	0	-100,00	3 666 017	0	-100,00
SAUDI ARABIA	27 685	24 659	-10,93	962 746	722 897	-24,91
ISRAEL	36	13 081	36 236,11	1 437	448 443	31 106,89
LEBANON	2	9 904	495 100,00	25	277 771	1 110 984,00
TURKEY	90 422	2 100	-97,68	2 604 030	68 951	-97,35
UNITED ARAB EMIRATES	505 212	343 830	-31,94	10 671 981	7 467 212	-30,03
BAHRAIN	0	20 689	-	0	555 879	-
EGYPT	51 445	67 013	30,26	1 415 974	1 903 225	34,41
LIBYAN ARAB JAMAHIRIYA	12 891	13 437	4,24	396 635	341 633	-13,87
TUNISIA	4 769	0	-100,00	135 098	0	-100,00
ALGERIA	7 620	5 768	-24,30	187 623	197 592	5,31
SUDAN	0	6 055	-	0	172 254	-
ETHIOPIA	0	1 787	-	0	50 297	-
KENYA	0	993	-	0	11 133	-
TOGO	1 418	0	-100,00	2 511	0	-100,00
NIGERIA	64 275	155 501	141,93	1 400 880	3 494 234	149,43
SIERRA LEONE	874	0	-100,00	24 527	0	-100,00
GABON	158	0	-100,00	1 279	0	-100,00
COTE D'IVOIRE	0	10	-	0	27	-
SOUTH AFRICA	86 241	24 062	-72,10	2 592 877	769 801	-70,31
MAURITIUS	4	0	-100,00	162	0	-100,00
AUSTRALIA	94 917	92 556	-2,49	2 577 304	3 022 424	17,27
NEW ZEALAND	23 251	5 040	-78,32	601 005	167 753	-72,09
TOKELAU	466	0	-100,00	1 827	0	-100,00
EAST TIMOR	126 563	46 397	-63,34	549 374	226 446	-58,78
UNITED STATES	585 700	1 030 542	75,95	13 382 573	22 814 526	70,48
CANADA	47 363	0	-100,00	975 105	0	-100,00
MEXICO	31 839	33 273	4,50	467 278	477 160	2,11
PANAMA	17	0	-100,00	554	0	-100,00
CHILE	59 513	15 558	-73,86	1 820 676	612 405	-66,36
ARGENTINA	153 120	22 598	-85,24	4 374 738	752 220	-82,81
BRAZIL	23 828	22 937	-3,74	185 724	342 790	84,57
COLOMBIA	7 405	0	-100,00	87 329	0	-100,00
PERU	11 074	5 682	-48,69	310 584	117 769	-62,08
NETHERLANDS ANTILLES	65	0	-100,00	733	0	-100,00
UNITED KINGDOM	42 272	113 477	168,44	1 811 292	3 994 372	120,53
NETHERLANDS	399 573	359 131	-10,12	10 443 498	6 893 755	-33,99
FRANCE	2	34	1 600,00	200	150	-25,00
GERMANY, FED. REP. OF	603 035	590 673	-2,05	10 780 442	8 906 191	-17,39
AUSTRIA	0	4	-	0	90	-
BELGIUM	13 929	14 488	4,01	374 133	326 236	-12,80
SWITZERLAND	25	102	308,00	251	1 155	360,16
DENMARK	0	2 169	-	0	215 150	-
FINLAND	34 591	3 349	-90,32	892 210	40 785	-95,43
IRELAND	827	1 659	100,60	397 664	982 041	146,95
ITALY	23	0	-100,00	133	0	-100,00
SPAIN	1 289	0	-100,00	30 553	0	-100,00
GREECE	0	14 256	-	0	344 324	-
HUNGARY	562	14 256	2 436,65	11 206	344 324	2 972,68

TABEL 5. PERKEMBANGAN EKSPOR INDONESIA MENURUT KOMODITI DAN NEGARA TUJUAN

JENIS BARANG	BERAT BERSIH (KG)		PERUB %	NILAI FOB (US \$)		PERUB %
	JAN-APR 2011	JAN-APR 2012		JAN-APR 2011	JAN-APR 2012	
(1)	(2)	(3)	(4)	(5)	(6)	(7)
POLAND	19 637	12 528	-36,20	388 844	305 400	-21,46
ROMANIA	0	9 828	-	0	241 768	-
KAZAKHSTAN	1	0	-100,00	8	0	-100,00
UKRAINE	3	1 820	60 566,67	49	99 539	203 040,82
SLOVAKIA	205	1	-99,51	14 702	31	-99,79
CZECH REPUBLIC	6 676	163	-97,56	153 418	32 783	-78,63
RUSSIA FEDERATION	7	0	-100,00	152	0	-100,00
-KENDARAAN BERMOTOR RODA 2 D	3 043 892	5 656 165	85,82	28 119 425	58 622 160	108,48
JAPAN	25 334	45 601	80,00	267 390	452 042	69,06
HONG KONG	0	300	-	0	1 500	-
KOREA, REPUBLIC OF	0	126	-	0	900	-
TAIWAN	520	0	-100,00	3 000	0	-100,00
CHINA	300	0	-100,00	699	0	-100,00
PAPUA NEW GUINEA	1 962	3 029	54,38	36 288	60 226	65,97
THAILAND	5 779	3 352	-42,00	83 019	44 619	-46,25
SINGAPORE	21 367	9 247	-56,72	570 090	232 395	-59,24
PHILIPPINES	2 121 472	2 905 218	36,94	19 471 680	31 201 816	60,24
MALAYSIA	46 304	1 003 585	2 067,38	706 810	11 795 895	1 568,89
MYANMAR	0	37 180	-	0	314 414	-
CAMBODIA	0	422	-	0	4 182	-
VIET NAM	480	3 000	525,00	4 297	43 317	908,08
MALDIVES	8 773	17 382	98,13	75 600	156 364	106,83
INDIA	3 910	1 410	-63,94	23 596	12 602	-46,59
PAKISTAN	10 699	9 357	-12,54	64 067	91 295	42,50
AFGHANISTAN	0	9 180	-	0	67 760	-
IRAN (ISLAMIC REPUBLIC OF)	94 389	106 110	12,42	834 900	998 750	19,63
SAUDI ARABIA	0	316	-	0	5 467	-
UNITED ARAB EMIRATES	2 826	0	-100,00	22 540	0	-100,00
MOROCCO	318	0	-100,00	2 968	0	-100,00
TANZANIA, UNITED REP. OF	655	3 290	402,29	743	15 506	1 986,94
REUNION	140	0	-100,00	200	0	-100,00
MOZAMBIQUE	0	1 487	-	0	3 000	-
TOGO	58 136	342 985	489,97	320 250	1 313 708	310,21
GHANA	19 083	0	-100,00	136 880	0	-100,00
LIBERIA	456	0	-100,00	713	0	-100,00
GUINEA	2 812	484	-82,79	20 720	613	-97,04
ANGOLA	0	40 084	-	0	275 544	-
COTE D'IVOIRE	0	99 070	-	0	670 932	-
SENEGAL	306	0	-100,00	380	0	-100,00
MALI	0	17 402	-	0	115 500	-
BENIN	2 878	0	-100,00	20 720	0	-100,00
BURKINA FASO	6 268	69 120	1 002,74	44 400	500 016	1 026,16
SOUTH AFRICA	0	13 440	-	0	108 120	-
AUSTRALIA	5 034	11 397	126,40	69 899	43 146	-38,27
NEW ZEALAND	125	250	100,00	300	2 300	666,67
NEW CALEDONIA	0	300	-	0	1 000	-
COOK ISLANDS	0	2 880	-	0	20 880	-
EAST TIMOR	364 580	201 152	-44,83	3 252 527	2 084 194	-35,92
UNITED STATES	7 847	8 335	6,22	99 153	50 760	-48,81
CANADA	0	3 286	-	0	28 549	-
GUATEMALA	0	14 920	-	0	116 576	-
NICARAGUA	0	17 280	-	0	151 634	-
BRAZIL	0	1 464	-	0	16 801	-
COLOMBIA	180 326	622 393	245,15	1 682 701	7 442 510	342,30
BOLIVIA	15 708	0	-100,00	165 984	0	-100,00
BERMUDA	0	7 920	-	0	73 904	-
UNITED KINGDOM	1 319	135	-89,76	11 039	924	-91,63
NETHERLANDS	9 999	1 736	-82,64	43 161	23 207	-46,23
FRANCE	1 075	7 372	585,77	6 473	29 938	362,51
GERMANY, FED. REP. OF	5 523	2 958	-46,44	32 321	8 825	-72,70
AUSTRIA	1 140	125	-89,04	3 735	1 500	-59,84
BELGIUM	8 509	4 556	-46,46	14 892	6 066	-59,27
SWITZERLAND	935	665	-28,88	6 703	3 700	-44,80
DENMARK	2 533	365	-85,59	1 278	933	-27,00
NORWAY	200	0	-100,00	1 000	0	-100,00
SWEDEN	128	0	-100,00	889	0	-100,00
FINLAND	200	0	-100,00	750	0	-100,00
IRELAND	0	840	-	0	444	-
ITALY	2 046	1 422	-30,50	9 556	5 910	-38,15
SPAIN	1 395	200	-85,66	3 574	4 331	21,18
PORTUGAL	62	0	-100,00	888	0	-100,00
GREECE	41	312	660,98	652	3 600	452,15
HUNGARY	0	1 600	-	0	13 595	-
LITHUANIA	0	125	-	0	450	-
-KENDARAAN BERMOTOR RODA 4 D	54 190 540	88 502 534	63,32	456 048 348	847 551 836	85,85

TABEL 5. PERKEMBANGAN EKSPOR INDONESIA MENURUT KOMODITI DAN NEGARA TUJUAN

JENIS BARANG	BERAT BERSIH (KG)		PERUB	NILAI FOB (US \$)		PERUB
	JAN-APR 2011	JAN-APR 2012	%	JAN-APR 2011	JAN-APR 2012	%
(1)	(2)	(3)	(4)	(5)	(6)	(7)
JAPAN	4 652 157	3 925 899	-15,61	50 929 232	47 378 329	-6,97
HONG KONG	16 079	17 783	10,60	133 340	461 962	246,45
KOREA, REPUBLIC OF	23	253	1 000,00	90	1 950	2 066,67
TAIWAN	605 078	664 536	9,83	2 646 512	4 961 172	87,46
CHINA	6 857	0	-100,00	59 950	0	-100,00
PAPUA NEW GUINEA	2 350	102 225	4 250,00	17 790	548 285	2 981,98
THAILAND	7 251 587	17 072 317	135,43	60 538 601	169 666 894	180,26
SINGAPORE	1 227 085	1 875 512	52,84	6 875 924	6 129 836	-10,85
PHILIPPINES	6 803 271	11 666 635	71,49	55 449 873	117 893 949	112,61
MALAYSIA	3 471 557	8 938 515	157,48	27 080 668	86 080 814	217,87
MYANMAR	214 125	0	-100,00	2 335 165	0	-100,00
BRUNEI DARUSSALAM	337 073	574 240	70,36	2 270 724	5 184 299	128,31
LAO PEOPLE'S DEM. REP.	11 150	18 460	65,56	75 500	176 666	133,99
NEPAL	25 245	9 630	-61,85	120 522	75 411	-37,43
VIET NAM	606 730	288 942	-52,38	4 138 393	2 041 997	-50,66
MALDIVES	4 773	0	-100,00	20 000	0	-100,00
INDIA	6 460	0	-100,00	17 418	0	-100,00
PAKISTAN	99 941	129 550	29,63	978 287	1 027 118	4,99
BANGLADESH	187 655	150 495	-19,80	1 172 733	1 376 238	17,35
SRI LANKA	108 638	40 150	-63,04	598 853	360 013	-39,88
SAUDI ARABIA	12 892 668	20 714 800	60,67	119 016 790	197 924 759	66,30
KUWAIT	800 086	919 350	14,91	7 849 420	9 455 860	20,47
JORDAN	54 094	36 825	-31,92	446 743	370 433	-17,08
LEBANON	371 553	390 425	5,08	2 459 805	3 587 422	45,84
YEMEN	288 087	223 495	-22,42	2 679 192	1 971 743	-26,41
OMAN	1 608 515	1 797 155	11,73	15 896 129	18 777 689	18,13
SYRIA ARAB REPUBLIC	319 556	272 175	-14,83	2 515 641	2 690 771	6,96
UNITED ARAB EMIRATES	2 344 273	4 613 655	96,81	22 796 489	44 690 869	96,04
QATAR	207 748	521 125	150,84	2 082 276	5 206 523	150,04
BAHRAIN	161 367	230 265	42,70	1 592 630	2 381 573	49,54
EGYPT	945 190	823 845	-12,84	10 493 605	8 830 448	-15,85
MOROCCO	78 050	0	-100,00	468 720	0	-100,00
ALGERIA	170 093	656 505	285,97	1 256 302	5 202 843	314,14
TANZANIA, UNITED REP. OF	10 575	0	-100,00	350 000	0	-100,00
MADAGASCAR	1 695	1 055	-37,76	10 112	7 645	-24,40
KENYA	10 168	404 610	3 879,25	52 812	1 518 756	2 775,78
MOZAMBIQUE	0	1 070	-	0	8 289	-
GHANA	19 623	144 375	635,74	142 664	1 489 526	944,08
ANGOLA	15 254	168 905	1 007,28	87 740	1 434 252	1 534,66
NIGERIA	94 551	258 870	173,79	475 345	2 620 236	451,23
GABON	6 300	35 980	471,11	80 600	334 086	314,50
SEYCHELLES	18 324	19 300	5,33	147 365	155 615	5,60
DJIBOUTI	0	6 380	-	0	52 176	-
SOUTH AFRICA	3 487 169	2 858 835	-18,02	23 208 266	25 356 707	9,26
ZIMBABWE	5 085	7 550	48,48	24 972	67 254	169,32
ZAMBIA	10 575	0	-100,00	350 000	0	-100,00
MALAWI	6 748	0	-100,00	34 274	0	-100,00
MAURITIUS	23 667	0	-100,00	118 727	0	-100,00
AUSTRALIA	58 414	3 951 468	6 664,59	400 036	38 413 618	9 502,54
NEW ZEALAND	43 475	31 725	-27,03	323 565	246 789	-23,73
SAINT VINCENT AND THE GRENADIN	0	4 580	-	0	32 143	-
VANUATU	3 525	12 680	259,72	24 600	88 718	260,64
FIJI	22 499	60 066	166,97	263 356	1 037 760	294,05
SOLOMON ISLANDS	85 920	3 650	-95,75	122 649	22 220	-81,88
TOKELAU	5 451	0	-100,00	21 368	0	-100,00
EAST TIMOR	1 135 623	451 696	-60,22	5 230 556	2 720 322	-47,99
UNITED STATES	14 270	264	-98,15	74 341	4 500	-93,95
MEXICO	1 283 072	1 380 705	7,61	7 466 076	12 240 927	63,95
GUATEMALA	5 875	55 915	851,74	37 345	367 619	884,39
HONDURAS	2 349	43 750	1 762,49	15 268	295 282	1 833,99
NICARAGUA	42 978	58 690	36,56	268 170	412 963	53,99
PANAMA	43 350	108 125	149,42	298 002	798 580	167,98
CHILE	834 542	392 165	-53,01	5 146 656	2 664 913	-48,22
VENEZUELA	153 291	191 633	25,01	1 191 572	1 550 926	30,16
ARGENTINA	100	0	-100,00	1 370	0	-100,00
COLOMBIA	3 194	22 615	608,05	28 651	157 014	448,02
BOLIVIA	0	8 400	-	0	68 370	-
PERU	229 253	536 270	133,92	1 469 865	4 305 905	192,95
TRINIDAD AND TOBAGO	0	12 060	-	0	99 846	-
BAHAMAS	7 497	7 710	2,84	52 664	63 406	20,40
JAMAICA	14 924	30 160	102,09	106 066	251 819	137,42
PUERTO RICO	150 027	17 365	-88,43	922 625	132 258	-85,67
EL SALVADOR	6 989	34 645	395,71	44 568	239 902	438,28
COSTA RICA	43 583	180 090	313,21	302 955	1 305 908	331,06
HAITI	0	12 600	-	0	102 555	-
BARBADOS	14 594	2 350	-83,90	101 568	16 460	-83,79
ANTIGUA AND BARBUDA	0	2 680	-	0	23 042	-

TABEL 5. PERKEMBANGAN EKSPOR INDONESIA MENURUT KOMODITI DAN NEGARA TUJUAN

JENIS BARANG	BERAT BERSIH (KG)		PERUB %	NILAI FOB (US \$)		PERUB %
	JAN-APR 2011	JAN-APR 2012		JAN-APR 2011	JAN-APR 2012	
(1)	(2)	(3)	(4)	(5)	(6)	(7)
ARUBA	5 875	3 525	-40,00	39 040	25 227	-35,38
BERMUDA	22 799	32 375	42,00	170 024	275 191	61,85
DOMINICA	6 083	12 080	98,59	43 524	88 490	103,31
FRENCH POLYNESIA	33 411	12 545	-62,45	160 135	99 532	-37,84
GRENADA	0	8 040	-	0	68 577	-
NETHERLANDS ANTILLES	0	38 095	-	0	300 969	-
SAINT LUCIA	0	10 390	-	0	84 488	-
SAINT KITTS AND NEVIS	5 134	2 290	-55,40	40 157	16 464	-59,00
UNITED KINGDOM	6 249	0	-100,00	9 650	0	-100,00
NETHERLANDS	1 564	0	-100,00	1 997	0	-100,00
BELGIUM	256 943	167 765	-34,71	1 155 045	1 261 725	9,24
GIBRALTAR	53 105	18 525	-65,12	412 800	144 000	-65,12
SWEDEN	5 734	0	-100,00	5 890	0	-100,00
ITALY	0	1 155	-	0	23 000	-
-SUKU CADANG MESIN	37 102 584	37 223 208	0,33	282 939 162	273 801 796	-3,23
JAPAN	6 257 779	10 753 358	71,84	20 295 087	36 849 043	81,57
HONG KONG	31 308	58 215	85,94	2 385 858	4 266 061	78,81
KOREA, REPUBLIC OF	4 838 089	5 400 719	11,63	8 106 194	7 526 120	-7,16
TAIWAN	35 045	2 608	-92,56	196 887	188 140	-4,44
CHINA	336 281	98 203	-70,80	15 170 138	2 381 060	-84,30
MONGOLIA	168	1 208	619,05	12 402	102 303	724,89
PAPUA NEW GUINEA	56 573	287 779	408,69	634 564	2 658 662	318,97
THAILAND	7 579 497	5 978 606	-21,12	21 082 180	19 654 790	-6,77
SINGAPORE	4 836 881	5 149 975	6,47	136 682 704	124 283 686	-9,07
PHILIPPINES	268 212	571 122	112,94	3 161 569	5 927 106	87,47
MALAYSIA	803 496	793 013	-1,30	4 698 092	5 162 783	9,89
MYANMAR	4 084	2 027	-50,37	29 425	17 767	-39,62
BRUNEI DARUSSALAM	2 285	1 982	-13,26	271 385	54 092	-80,07
LAO PEOPLE'S DEM. REP.	91 589	29 730	-67,54	404 124	224 168	-44,53
VIET NAM	376 246	75 109	-80,04	1 502 708	956 771	-36,33
INDIA	1 013 430	719 222	-29,03	2 907 160	2 273 870	-21,78
PAKISTAN	0	6 892	-	0	323 713	-
SRI LANKA	42	5 823	13 764,29	882	35 974	3 978,68
IRAQ	2 119 697	82 600	-96,10	7 097 742	604 663	-91,48
IRAN (ISLAMIC REPUBLIC OF)	120	240 500	200 316,67	11 596	1 575 291	13 484,78
SAUDI ARABIA	206	72 087	34 893,69	36 431	221 784	508,78
ISRAIL	3	0	-100,00	16	0	-100,00
KUWAIT	45	133 124	295 731,11	9 250	1 791 580	19 268,43
JORDAN	1	1 450	144 900,00	18	67 601	375 461,11
LEBANON	7	7 747	110 571,43	164	459 459	280 057,93
YEMEN	2 625	0	-100,00	5 615	0	-100,00
OMAN	7 019	1 305	-81,41	56 865	34 267	-39,74
SYRIA ARAB REPUBLIC	250	0	-100,00	13 036	0	-100,00
TURKEY	1	0	-100,00	1	0	-100,00
UNITED ARAB EMIRATES	572 312	1 070 298	87,01	2 541 259	3 738 048	47,09
QATAR	1 801	54	-97,00	18 816	7 849	-58,29
BAHRAIN	56	0	-100,00	456	0	-100,00
EGYPT	3	0	-100,00	5 332	0	-100,00
LIBYAN ARAB JAMAHIRIYA	7 600	0	-100,00	241 748	0	-100,00
TUNISIA	0	363	-	0	4 671	-
ALGERIA	2	0	-100,00	642	0	-100,00
SUDAN	0	1 493	-	0	2 418	-
ETHIOPIA	7	0	-100,00	996	0	-100,00
TANZANIA, UNITED REP. OF	0	35	-	0	10 780	-
GHANA	10 059	0	-100,00	183 858	0	-100,00
LIBERIA	22	0	-100,00	1 928	0	-100,00
ANGOLA	202	80	-60,40	5 245	19 580	273,31
CONGO	1	0	-100,00	22	0	-100,00
CAMEROON	10	2 325	23 150,00	1 200	50 317	4 093,08
NIGERIA	786	0	-100,00	4 108	0	-100,00
BURKINA FASO	1 878	0	-100,00	26 220	0	-100,00
UGANDA	0	39 491	-	0	445 278	-
SOUTH AFRICA	150 057	99 423	-33,74	720 151	558 166	-22,49
ZIMBABWE	56	0	-100,00	2 109	0	-100,00
AUSTRALIA	1 425 475	846 777	-40,60	6 923 928	7 013 678	1,30
NEW ZEALAND	5 500	11 184	103,35	163 373	173 099	5,95
NEW CALEDONIA	24	0	-100,00	1 970	0	-100,00
FIJI	0	112	-	0	7 720	-
SOLOMON ISLANDS	0	619	-	0	29 313	-
EAST TIMOR	12 568	33 063	163,07	11 646	49 294	323,27
UNITED STATES	1 878 396	1 598 276	-14,91	17 586 333	22 197 465	26,22
CANADA	177 566	262 558	47,87	592 199	715 634	20,84
MEXICO	60 445	62 932	4,11	671 739	1 653 721	146,19
PANAMA	111	71	-36,04	1 980	3 855	94,70
CHILE	96 606	84 517	-12,51	430 798	337 602	-21,63
VENEZUELA	3 899	0	-100,00	80 912	0	-100,00

TABEL 5. PERKEMBANGAN EKSPOR INDONESIA MENURUT KOMODITI DAN NEGARA TUJUAN

JENIS BARANG	BERAT BERSIH (KG)		PERUB	NILAI FOB (US \$)		PERUB
	JAN-APR 2011	JAN-APR 2012	%	JAN-APR 2011	JAN-APR 2012	%
(1)	(2)	(3)	(4)	(5)	(6)	(7)
ARGENTINA	31 532	0	-100,00	133 104	0	-100,00
BRAZIL	2 487 059	1 208 573	-51,41	7 943 417	4 108 555	-48,28
COLOMBIA	34	0	-100,00	1 758	0	-100,00
ECUADOR	16 749	0	-100,00	97 291	0	-100,00
PERU	12 447	16 669	33,92	53 898	64 452	19,58
TRINIDAD AND TOBAGO	1	0	-100,00	59	0	-100,00
UNITED KINGDOM	506 542	265 060	-47,67	13 669 130	5 541 338	-59,46
NETHERLANDS	286 387	101 596	-64,52	2 645 938	3 985 003	50,61
FRANCE	52 320	18 714	-64,23	137 535	37 558	-72,69
GERMANY, FED. REP. OF	48 162	204 744	325,12	454 745	1 305 149	187,01
AUSTRIA	1	0	-100,00	62	0	-100,00
BELGIUM	402 926	534 737	32,71	1 616 963	2 254 008	39,40
DENMARK	14	475	3 292,86	1 187	56 690	4 675,91
NORWAY	245	2 053	737,96	42 086	41 244	-2,00
SWEDEN	2 138	4 901	129,23	141 937	95 980	-32,38
FINLAND	1	0	-100,00	2	0	-100,00
IRELAND	18 728	2 716	-85,50	157 514	78 024	-50,47
ITALY	0	1 575	-	0	88 111	-
SPAIN	1 243	867	-30,25	39 215	55 628	41,85
HUNGARY	70	0	-100,00	1 970	0	-100,00
ROMANIA	128	1 314	926,56	6 028	5 154	-14,50
AZERBAIJAN	1	0	-100,00	107	0	-100,00
KAZAKHSTAN	882	605	-31,41	72 206	6 772	-90,62
TURKMENISTAN	40	426	965,00	800	9 402	1 075,25
UKRAINE	127	0	-100,00	954	0	-100,00
UZBEKISTAN	923	0	-100,00	7 100	0	-100,00
SLOVAKIA	2	0	-100,00	2	0	-100,00
CZECH REPUBLIC	0	1	-	0	2	-
RUSSIA FEDERATION	167 461	270 107	61,30	723 093	1 409 484	94,92
-SUKU CADANG KENDARAAN	59 403 936	72 015 801	21,23	472 140 762	582 883 085	23,46
JAPAN	12 144 670	16 565 476	36,40	76 043 630	105 425 562	38,64
HONG KONG	20 375	11 789	-42,14	217 425	124 662	-42,66
KOREA, REPUBLIC OF	20 136	195 898	872,87	222 563	1 278 413	474,40
TAIWAN	955 063	1 228 267	28,61	9 960 086	9 907 794	-0,53
CHINA	1 414 852	1 394 254	-1,46	19 415 071	23 403 470	20,54
MONGOLIA	0	266	-	0	2 021	-
PAPUA NEW GUINEA	2 882	3 788	31,44	26 338	58 750	123,06
THAILAND	9 178 432	11 310 168	23,23	90 681 387	100 992 125	11,37
SINGAPORE	6 579 422	8 734 378	32,75	55 825 813	73 810 421	32,22
PHILIPPINES	4 275 328	6 066 144	41,89	28 780 566	43 166 831	49,99
MALAYSIA	6 725 361	7 982 977	18,70	46 160 634	56 540 790	22,49
MYANMAR	0	3 435	-	0	11 110	-
CAMBODIA	38 191	87 724	129,70	241 722	344 753	42,62
BRUNEI DARUSSALAM	3 799	3 963	4,32	30 178	14 570	-51,72
LAO PEOPLE'S DEM. REP.	48 271	376	-99,22	347 169	4 545	-98,69
VIET NAM	2 381 750	2 445 656	2,68	17 195 776	26 218 153	52,47
MALDIVES	75	783	944,00	152	4 361	2 769,08
INDIA	826 052	2 164 402	162,02	8 843 011	19 104 718	116,04
PAKISTAN	761 890	465 540	-38,90	4 230 207	3 041 916	-28,09
BANGLADESH	182 979	167 757	-8,32	360 198	351 957	-2,29
SRI LANKA	56 260	93 960	67,01	191 077	262 470	37,36
AFGHANISTAN	0	304	-	0	3 338	-
IRAN (ISLAMIC REPUBLIC OF)	122 811	76 156	-37,99	353 715	388 600	9,86
SAUDI ARABIA	42 099	51 940	23,38	507 804	594 510	17,07
ISRAEL	10 372	18 922	82,43	60 046	153 430	155,52
KUWAIT	25 243	24 005	-4,90	89 849	83 247	-7,35
LEBANON	10 331	0	-100,00	66 584	0	-100,00
YEMEN	19 222	3 588	-81,33	106 783	41 366	-61,26
OMAN	84 808	61 781	-27,15	131 145	166 665	27,08
SYRIA ARAB REPUBLIC	3 748	0	-100,00	42 500	0	-100,00
TURKEY	289 400	341 739	18,09	2 837 845	4 645 333	63,69
UNITED ARAB EMIRATES	611 163	293 244	-52,02	1 095 757	583 549	-46,74
QATAR	3 403	6 460	89,83	44 154	60 089	36,09
BAHRAIN	0	1 514	-	0	15 955	-
CYPRUS	8 973	0	-100,00	64 323	0	-100,00
EGYPT	115 631	177 462	53,47	522 956	986 947	88,72
MOROCCO	389	17 093	4 294,09	4 194	49 545	1 081,33
TUNISIA	51 085	68 127	33,36	118 894	183 331	54,20
ALGERIA	4 921	0	-100,00	59 398	0	-100,00
SUDAN	0	9 008	-	0	138 799	-
TANZANIA, UNITED REP. OF	7 461	3 672	-50,78	13 108	3 406	-74,02
KENYA	48 154	2	-100,00	453 307	1 331	-99,71
TOGO	2 563	16 047	526,10	13 153	21 746	65,33
GHANA	1 053	276	-73,79	9 903	2 403	-75,73
GUINEA	192	14	-92,71	1 330	136	-89,77
ANGOLA	1 852	0	-100,00	18 229	0	-100,00

TABEL 5. PERKEMBANGAN EKSPOR INDONESIA MENURUT KOMODITI DAN NEGARA TUJUAN

JENIS BARANG	BERAT BERSIH (KG)		PERUB %	NILAI FOB (US \$)		PERUB %
	JAN-APR 2011	JAN-APR 2012		JAN-APR 2011	JAN-APR 2012	
(1)	(2)	(3)	(4)	(5)	(6)	(7)
CONGO	838	70	-91,65	1 690	110	-93,49
CAMEROON	471	89	-81,10	731	455	-37,76
NIGERIA	0	125	-	0	270	-
GABON	0	12	-	0	1 032	-
SENEGAL	0	134	-	0	289	-
MAURITANIA	0	528	-	0	5 211	-
BENIN	35	0	-100,00	253	0	-100,00
BURKINA FASO	35	0	-100,00	253	0	-100,00
SEYCHELLES	1 480	2 053	38,72	15 040	26 072	73,35
SOUTH AFRICA	376 303	483 293	28,43	3 445 155	6 117 452	77,57
ZAMBIA	0	308	-	0	9 757	-
MAURITIUS	0	400	-	0	650	-
VIRGIN ISLANDS (BRITISH)	100	68	-32,00	1 156	372	-67,82
AUSTRALIA	290 535	389 171	33,95	3 043 494	4 408 323	44,84
NEW ZEALAND	9 791	10 915	11,48	112 651	135 358	20,16
NEW CALEDONIA	65	0	-100,00	560	0	-100,00
SAINT VINCENT AND THE GRENADIN	83	95	14,46	1 432	1 517	5,94
VANUATU	0	278	-	0	3 951	-
FIJI	552	496	-10,14	6 588	3 888	-40,98
SOLOMON ISLANDS	12 126	0	-100,00	25 813	0	-100,00
EAST TIMOR	335 840	206 328	-38,56	442 692	457 702	3,39
UNITED STATES	1 975 036	1 750 807	-11,35	18 657 268	17 022 891	-8,76
CANADA	178 450	147 620	-17,28	957 187	1 485 768	55,22
MEXICO	394 490	461 907	17,09	7 892 339	9 590 390	21,52
GUATEMALA	1 008	2 397	137,80	11 128	28 820	158,99
HONDURAS	28 930	0	-100,00	108 000	0	-100,00
NICARAGUA	1 518	3 325	119,04	20 212	39 126	93,58
PANAMA	2 275	2 719	19,52	25 953	26 030	0,30
CHILE	24 919	7 945	-68,12	137 330	88 078	-35,86
VENEZUELA	7 449	708	-90,50	25 925	14 184	-45,29
ARGENTINA	200 534	501 219	149,94	1 751 843	4 053 289	131,37
BRAZIL	2 272 020	2 357 600	3,77	32 145 188	33 750 533	4,99
COLOMBIA	15 889	59 649	275,41	51 027	451 522	784,87
BOLIVIA	0	4 162	-	0	101 701	-
ECUADOR	0	9 081	-	0	49 106	-
PERU	4 246	14 195	234,31	48 148	105 490	119,10
TRINIDAD AND TOBAGO	690	0	-100,00	5 985	0	-100,00
JAMAICA	1 318	154	-88,32	16 703	2 453	-85,31
PUERTO RICO	4 285	0	-100,00	35 747	0	-100,00
DOMINICAN REPUBLIC	9 313	8 436	-9,42	44 770	32 489	-27,43
COSTA RICA	3 956	3 431	-13,27	35 987	37 632	4,57
HAITI	0	58	-	0	812	-
BARBADOS	1 792	2 065	15,23	17 340	18 866	8,80
ARUBA	520	251	-51,73	4 409	1 625	-63,14
BERMUDA	368	456	23,91	3 834	6 125	59,75
CAYMAN ISLANDS	0	43	-	0	386	-
DOMINICA	15	453	2 920,00	230	5 145	2 136,96
FRENCH POLYNESIA	899	36	-96,00	6 472	371	-94,27
GRENADA	260	0	-100,00	3 523	0	-100,00
NETHERLANDS ANTILLES	933	95	-89,82	9 936	910	-90,84
SAINT LUCIA	221	87	-60,63	4 392	859	-80,44
SAINT KITTS AND NEVIS	0	179	-	0	1 887	-
UNITED KINGDOM	852 843	603 857	-29,19	10 669 126	7 531 769	-29,41
NETHERLANDS	1 211 575	1 275 893	5,31	5 950 170	6 207 455	4,32
FRANCE	119	17 685	14 761,34	312	93 460	29 855,13
GERMANY, FED. REP. OF	1 727 653	1 209 594	-29,99	8 687 226	6 063 956	-30,20
AUSTRIA	178	2 808	1 477,53	11 818	32 549	175,42
BELGIUM	61 223	343 290	460,72	423 165	1 951 915	361,27
SWITZERLAND	88	510	479,55	1 311	14 218	984,52
GIBRALTAR	0	125	-	0	1 122	-
DENMARK	339	16 155	4 665,49	2 796	90 938	3 152,43
NORWAY	51 923	41 603	-19,88	303 357	253 790	-16,34
SWEDEN	710 962	560 961	-21,10	4 147 128	3 333 422	-19,62
FINLAND	345 725	303 461	-12,22	1 915 192	1 723 603	-10,00
ITALY	388 740	427 583	9,99	2 245 782	2 242 972	-0,13
SPAIN	35 024	58 063	65,78	222 006	465 901	109,86
PORTUGAL	35 235	16 785	-52,36	183 625	91 395	-50,23
GREECE	45 723	51 581	12,81	234 113	330 103	41,00
THE DEMOCRATIC REPUBLIC OF THE	19 920	46	-99,77	16 600	452	-97,28
HUNGARY	147 718	103 389	-30,01	667 194	406 525	-39,07
POLAND	156 292	116 697	-25,33	548 373	387 321	-29,37
ROMANIA	4 040	0	-100,00	11 178	0	-100,00
BULGARIA	53 889	50 218	-6,81	147 516	145 620	-1,29
KAZAKHSTAN	0	163	-	0	1 109	-
UKRAINE	7 919	3 564	-54,99	30 178	41 191	36,49
UZBEKISTAN	483	0	-100,00	1 866	0	-100,00
LITHUANIA	23 830	21 252	-10,82	110 782	110 002	-0,70

TABEL 5. PERKEMBANGAN EKSPOR INDONESIA MENURUT KOMODITI DAN NEGARA TUJUAN

JENIS BARANG	BERAT BERSIH (KG)		PERUB %	NILAI FOB (US \$)		PERUB %
	JAN-APR 2011	JAN-APR 2012		JAN-APR 2011	JAN-APR 2012	
(1)	(2)	(3)	(4)	(5)	(6)	(7)
LATVIA	11 043	18 188	64,70	40 104	68 317	70,35
GEORGIA	0	4 911	-	0	30 448	-
SLOVAKIA	25 190	422	-98,32	77 398	3 956	-94,89
CZECH REPUBLIC	13 953	1 415	-89,86	45 994	25 129	-45,36
RUSSIA FEDERATION	232 059	233 786	0,74	940 088	952 432	1,31
-UBI KAYU OLAHAN	35 942 132	293 389	-99,18	10 740 238	471 127	-95,61
JAPAN	23 009	0	-100,00	5 581	0	-100,00
HONG KONG	53	132	149,06	340	195	-42,65
KOREA, REPUBLIC OF	6 053 960	45 490	-99,25	1 460 758	85 613	-94,14
TAIWAN	27 020	4 744	-82,44	9 556	29 340	207,03
CHINA	29 734 844	8 306	-99,97	9 076 699	24 712	-99,73
SINGAPORE	1 400	0	-100,00	3 540	0	-100,00
PHILIPPINES	95	0	-100,00	352	0	-100,00
MALAYSIA	38 048	108 836	186,05	14 845	24 832	67,28
BRUNEI DARUSSALAM	14 199	14 168	-0,22	44 736	49 092	9,74
SAUDI ARABIA	0	1 080	-	0	4 914	-
AUSTRALIA	584	125	-78,60	2 124	528	-75,14
NEW ZEALAND	0	3 340	-	0	11 879	-
UNITED STATES	15 398	10 665	-30,74	44 744	43 647	-2,45
CANADA	0	11	-	0	5	-
UNITED KINGDOM	14 751	78 702	433,54	46 999	171 341	264,56
NETHERLANDS	8 628	15 990	85,33	16 363	22 689	38,66
BELGIUM	10 143	1 800	-82,25	13 601	2 340	-82,80
-INDUSTRI LAINNYA	1 009 557 215	1 195 939 246	18,46	2 518 781 470	2 867 527 040	13,85
JAPAN	44 643 022	46 552 812	4,28	236 072 189	314 072 495	33,04
HONG KONG	7 988 196	7 503 505	-6,07	24 340 940	42 535 052	74,75
KOREA, REPUBLIC OF	38 765 455	37 648 341	-2,88	60 754 775	60 697 443	-0,09
TAIWAN	30 920 129	30 214 146	-2,28	39 031 758	43 340 787	11,04
CHINA	123 690 880	126 706 482	2,44	104 056 138	127 166 389	22,21
MONGOLIA	112 322	112 613	0,26	307 741	368 139	19,63
MACAU	1 727	13 678	692,01	13 127	120 503	817,98
PAPUA NEW GUINEA	2 556 402	3 580 323	40,05	4 023 137	7 188 357	78,68
THAILAND	43 624 978	46 051 003	5,56	182 565 186	195 859 350	7,28
SINGAPORE	42 271 384	53 113 324	25,65	365 428 821	309 318 426	-15,35
PHILIPPINES	22 549 605	38 828 250	72,19	52 381 205	61 489 585	17,39
MALAYSIA	79 005 709	87 327 211	10,53	131 531 613	150 765 868	14,62
MYANMAR	1 462 851	980 069	-33,00	1 998 438	2 105 025	5,33
CAMBODIA	516 208	229 433	-55,55	866 968	502 798	-42,01
BRUNEI DARUSSALAM	2 623 024	1 791 825	-31,69	1 188 880	915 896	-22,96
LAO PEOPLE'S DEM. REP.	1 297	393	-69,70	11 700	5 968	-48,99
NEPAL	152 718	249 546	63,40	403 549	394 632	-2,21
BHUTAN	0	1 512	-	0	28 605	-
VIET NAM	27 436 792	14 792 082	-46,09	57 260 096	55 237 121	-3,53
MALDIVES	1 520 077	1 269 696	-16,47	1 472 988	1 374 769	-6,67
INDIA	16 387 133	16 227 730	-0,97	49 474 813	40 738 258	-17,66
PAKISTAN	8 576 415	13 657 309	59,24	8 092 281	10 854 385	34,13
BANGLADESH	21 690 775	7 704 819	-64,48	10 618 426	7 555 903	-28,84
SRI LANKA	3 580 253	2 519 975	-29,61	7 265 663	5 030 711	-30,76
IRAQ	337 707	815 815	141,57	4 427 588	4 224 309	843,79
IRAN (ISLAMIC REPUBLIC OF)	2 816 731	3 242 838	15,13	6 060 757	11 825 860	95,12
SAUDI ARABIA	7 358 409	6 801 214	-7,57	15 028 158	17 796 593	18,42
ISRAEL	775 161	787 056	1,53	2 901 050	2 652 592	-8,56
KUWAIT	803 757	431 432	-46,32	1 939 849	1 532 998	-20,97
JORDAN	435 638	232 613	-46,60	908 697	583 068	-35,83
LEBANON	323 135	464 177	43,65	674 013	1 233 240	82,97
YEMEN	200 834	484 837	141,41	620 786	1 506 518	142,68
OMAN	423 838	180 601	-57,39	1 706 591	769 538	-54,91
SYRIA ARAB REPUBLIC	303 742	51 604	-83,01	707 248	98 539	-86,07
TURKEY	4 456 542	7 156 723	60,59	9 249 438	15 701 958	69,76
UNITED ARAB EMIRATES	5 261 666	4 781 556	-9,12	19 597 886	18 208 123	-7,09
QATAR	542 048	392 295	-27,63	966 253	1 241 386	28,47
BAHRAIN	317 487	271 581	-14,46	491 284	534 032	8,70
CYPRUS	52 208	114 272	118,88	131 349	188 009	43,14
EGYPT	1 640 283	2 640 696	60,99	4 914 974	9 274 025	88,69
LIBYAN ARAB JAMAHIRIYA	185 251	1 236 141	567,28	271 097	4 433 647	1 535,45
MOROCCO	380 675	872 583	129,22	1 627 438	2 789 216	71,39
TUNISIA	162 472	649 616	299,83	665 192	2 162 915	225,16
ALGERIA	2 885 376	3 088 334	7,03	12 433 977	11 254 210	-9,49
SUDAN	329 024	126 743	-61,48	843 911	864 566	2,45
ERITREA	52 380	38 700	-26,12	87 350	51 600	-40,93
NAMIBIA	87 216	60 319	-30,84	29 654	29 579	-0,25
ETHIOPIA	118 425	87 777	-25,88	77 622	401 517	417,27
TANZANIA, UNITED REP. OF	227 497	856 061	276,30	887 534	2 358 347	165,72
MADAGASCAR	129 010	312 962	142,59	97 322	214 005	119,89
KENYA	1 223 250	1 397 566	14,25	3 565 787	5 917 304	65,95

TABEL 5. PERKEMBANGAN EKSPOR INDONESIA MENURUT KOMODITI DAN NEGARA TUJUAN

JENIS BARANG	BERAT BERSIH (KG)		PERUB %	NILAI FOB (US \$)		PERUB %
	JAN-APR 2011	JAN-APR 2012		JAN-APR 2011	JAN-APR 2012	
(1)	(2)	(3)	(4)	(5)	(6)	(7)
REUNION	138 058	196 046	42,00	165 287	313 270	89,53
MOZAMBIQUE	408 986	525 877	28,58	634 224	607 071	-4,28
EQUATORIAL GUINEA	14 720	14 720	0,00	21 045	22 425	6,56
TOGO	209 296	43 163	-79,38	312 394	74 589	-76,12
GHANA	3 004 818	2 085 756	-30,59	4 640 161	4 406 734	-5,03
LIBERIA	99	81 965	82 692,93	320	226 504	70 682,50
GUINEA	592 529	1 328 915	124,28	771 280	3 704 716	380,33
ANGOLA	769 516	1 112 690	44,60	956 820	2 195 025	129,41
CONGO	84 166	15 869	-81,15	252 777	57 372	-77,30
CAMEROON	264 450	195 170	-26,20	1 189 537	1 302 834	9,52
NIGERIA	5 728 763	5 183 830	-9,51	9 285 080	11 689 044	25,89
SIERRA LEONE	163 706	55 546	-66,07	541 254	186 821	-65,48
GABON	52 178	27 276	-47,73	105 291	74 261	-29,47
COTE D'IVOIRE	1 000 863	591 172	-40,93	1 067 066	1 350 979	26,61
SENEGAL	305 726	16 468	-94,61	1 008 118	52 361	-94,81
MAURITANIA	61 382	114 348	86,29	353 214	463 978	31,36
MALI	0	3 167	-	0	4 859	-
BENIN	678 180	675 021	-0,47	1 025 564	973 784	-5,05
BURKINA FASO	10 732	17 284	61,05	70 024	64 204	-8,31
GAMBIA	25 839	13 504	-47,74	41 897	55 258	31,89
U.S. VIRGIN ISLANDS	34	9 288	27 217,65	843	34 013	3 934,76
SEYCHELLES	71 862	291 821	306,09	113 114	249 272	120,37
UGANDA	236 486	35 436	-85,02	1 182 361	60 732	-94,86
DJIBOUTI	266 833	182 490	-31,61	913 901	90 780	-90,07
SAO TOME AND PRINCIPE	0	16 623	-	0	12 133	-
SWAZILAND	47 116	75 702	60,67	226 232	398 131	75,98
SOUTH AFRICA	4 734 851	4 268 038	-9,86	64 631 747	19 963 004	-69,11
ZIMBABWE	0	4 960	-	0	14 294	-
ZAMBIA	6 414	4 353	-32,13	36 777	30 983	-15,75
MALAWI	17 400	6 031	-65,34	90 014	41 998	-53,34
COMOROS	24 480	25 383	3,69	190 832	53 415	-72,01
MAURITIUS	411 102	112 244	-72,70	748 186	387 356	-48,23
VIRGIN ISLANDS (BRITISH)	2 043	20 336	895,40	14 155	18 529	30,90
AUSTRALIA	25 891 015	90 317 498	248,84	60 054 802	78 450 615	30,63
NEW ZEALAND	2 790 802	2 794 624	0,14	4 153 202	4 785 832	15,23
MICRONESIA, FED. STATES OF	602	1 429	137,38	17 764	47 194	165,67
GUAM	3 778	9 517	151,91	11 892	9 249	-22,23
PALAU	0	955	-	0	1 595	-
NEW CALEDONIA	140 041	376 763	169,04	124 030	349 511	181,80
NORTHERN MARIANA ISLANDS	606	0	-100,00	2 141	0	-100,00
SAINT VINCENT AND THE GRENADIN	0	1 763	-	0	2 318	-
VANUATU	34 697	113 072	225,88	52 511	111 667	112,65
WALLIS AND FUTUNA ISLANDS	7 830	2 795	-64,30	13 704	5 209	-61,99
AMERICAN SAMOA	2 006	94	-95,31	4 691	544	-88,40
COOK ISLANDS	3 971	4 457	12,24	26 373	49 342	87,09
FIJI	67 938	26 216	-61,41	282 407	148 273	-47,50
KIRIBATI	0	885	-	0	3 800	-
MARSHALL ISLANDS	0	1 667	-	0	10 383	-
SAMOA	21 858	6 394	-70,75	19 780	37 286	88,50
SOLOMON ISLANDS	75 345	198 098	162,92	224 920	884 188	293,11
TONGA	46 457	36 460	-21,52	55 479	52 848	-4,74
TUVALU	0	1 495	-	0	8 069	-
TOKELAU	2 135	0	-100,00	8 379	0	-100,00
EAST TIMOR	10 524 063	8 623 596	-18,06	13 290 778	10 117 085	-23,88
UNITED STATES	22 235 653	26 521 295	19,27	212 047 197	322 864 476	52,26
CANADA	2 280 158	983 795	-56,85	12 836 077	7 412 633	-42,25
MEXICO	900 714	373 788	-58,50	2 947 378	4 032 740	36,82
GUATEMALA	77 225	81 420	5,43	512 088	789 129	54,10
HONDURAS	26 574	49 823	87,49	108 310	147 218	35,92
NICARAGUA	84 688	0	-100,00	40 129	0	-100,00
PANAMA	484 018	139 305	-71,22	2 815 204	779 506	-72,31
SURINAME	38 926	35 905	-7,76	173 586	143 806	-17,16
CHILE	2 242 408	3 413 589	52,23	6 712 503	11 069 676	64,91
VENEZUELA	2 149 801	1 120 088	-47,90	1 047 702	517 374	-50,62
ARGENTINA	1 290 752	1 592 601	23,39	5 966 936	11 124 106	86,43
BRAZIL	2 512 843	2 370 391	-5,67	17 082 608	19 033 282	11,42
COLOMBIA	243 380	294 759	21,11	825 663	2 617 666	217,04
BOLIVIA	270	192 029	71 021,85	6 000	3 225 486	53 658,10
URUGUAY	258 987	56 734	-78,09	1 187 646	244 626	-79,40
PARAGUAY	48 870	25 484	-47,85	311 207	146 951	-52,78
ECUADOR	324 462	458 550	41,33	1 287 891	1 837 188	42,65
PERU	11 169 679	12 680 140	13,52	16 730 934	20 610 987	23,19
GUYANA	12 445	12 724	2,24	54 876	68 561	24,94
TRINIDAD AND TOBAGO	44 595	77 150	73,00	318 078	144 921	-54,44
BAHAMAS	8 629	1 000	-88,41	24 507	8 299	-66,14
JAMAICA	6 770	19 792	192,35	18 278	57 164	212,75
PUERTO RICO	14 490	18 609	28,43	13 766	30 742	123,32

TABEL 5. PERKEMBANGAN EKSPOR INDONESIA MENURUT KOMODITI DAN NEGARA TUJUAN

JENIS BARANG	BERAT BERSIH (KG)		PERUB %	NILAI FOB (US \$)		PERUB %
	JAN-APR 2011	JAN-APR 2012		JAN-APR 2011	JAN-APR 2012	
(1)	(2)	(3)	(4)	(5)	(6)	(7)
BELIZE	716	0	-100,00	4 104	0	-100,00
DOMINICAN REPUBLIC	92 944	142 363	53,17	387 458	395 433	2,06
EL SALVADOR	60 605	18 673	-69,19	378 219	94 552	-75,00
COSTA RICA	61 745	187 141	203,09	190 642	375 684	97,06
HAITI	31 372	13 063	-58,36	63 207	23 363	-63,04
BARBADOS	886	19 594	2 111,51	907	15 783	1 640,13
ANTIGUA AND BARBUDA	254	50	-80,31	4 174	3 511	-15,88
ARUBA	0	9 621	-	0	5 723	-
BERMUDA	10 416	38	-99,64	88 719	1 179	-98,67
CAPE VERDE	19 571	35 943	83,65	75 588	89 121	17,90
CAYMAN ISLANDS	348	0	-100,00	673	0	-100,00
DOMINICA	646	0	-100,00	1 598	0	-100,00
FRENCH GUIANA	743	10	-98,65	1 438	401	-72,11
FRENCH POLYNESIA	108 001	122 144	13,10	137 634	120 349	-12,56
MARTINIQUE	46 496	4 954	-89,35	123 478	9 160	-92,58
NETHERLANDS ANTILLES	52 169	138 291	165,08	49 482	758 017	1 431,90
SAINT LUCIA	0	270	-	0	12 067	-
TURKS AND CAICOS ISLANDS	0	12	-	0	600	-
GUADELOUPE	11 690	30 525	161,12	23 912	82 838	246,43
SAINT KITTS AND NEVIS	449	782	74,16	10 921	13 508	23,69
UNITED KINGDOM	2 675 564	3 943 792	47,40	23 727 529	43 542 319	83,51
NETHERLANDS	68 953 150	176 007 204	155,26	89 353 587	191 897 565	114,76
FRANCE	6 892 777	6 087 042	-11,69	23 305 792	23 701 781	1,70
GERMANY, FED. REP. OF	14 815 696	20 598 928	39,03	126 615 157	187 679 874	48,23
AUSTRIA	253 888	202 994	-20,05	3 864 707	2 090 193	-45,92
BELGIUM	4 874 634	5 968 652	22,44	22 170 517	19 840 247	-10,51
SWITZERLAND	172 269	199 631	15,88	1 378 043	1 227 905	-10,90
LUXEMBOURG	160	52	-67,50	76 852	37 730	-50,91
MONACO	344	0	-100,00	6 294	0	-100,00
DENMARK	1 644 341	1 468 825	-10,67	6 421 756	5 875 045	-8,51
NORWAY	10 939 610	6 969 114	-36,29	3 667 376	3 995 624	8,95
SWEDEN	3 435 528	2 988 920	-13,00	10 107 850	6 926 761	-31,47
FINLAND	1 508 778	1 358 520	-9,96	14 246 158	15 527 943	9,00
IRELAND	33 836	216 990	541,30	235 408	220 581	-6,30
ITALY	155 859 792	106 211 716	-31,85	186 606 814	119 001 780	-36,23
SPAIN	70 227 582	102 015 045	45,26	79 232 585	101 320 823	27,88
PORTUGAL	2 360 322	652 044	-72,37	24 561 392	2 518 764	-89,75
ICELAND	2 527	0	-100,00	3 685	0	-100,00
MONTSERRAT	0	1 387	-	0	1 783	-
GREECE	1 231 023	2 427 137	97,16	1 983 139	2 279 755	14,96
ANDORRA	0	3 397	-	0	12 937	-
THE DEMOCRATIC REPUBLIC OF THE	226 767	64 319	-71,64	292 518	88 703	-69,68
HUNGARY	171 097	110 441	-35,45	977 187	726 734	-25,63
POLAND	2 015 756	1 718 196	-14,76	5 999 779	4 318 371	-28,02
ROMANIA	64 099	7 035 470	10 875,94	212 558	7 188 785	3 282,03
BULGARIA	390 287	54 496	-86,04	890 726	284 468	-68,06
YUGOSLAVIA	1 436	1 550	7,94	9 029	1 311	-85,48
ALBANIA	31 877	13 809	-56,68	133 643	60 436	-54,78
ARMENIA	0	160	-	0	22 130	-
BELARUS	356	1 142	220,79	1 840	25 386	1 279,67
KAZAKHSTAN	65 658	51 991	-20,82	250 791	330 123	31,63
KYRGYZSTAN	23 783	0	-100,00	94 135	0	-100,00
TAJKISTAN	287 705	218 410	-24,09	1 135 939	793 027	-30,19
TURKMENISTAN	0	8 100	-	0	109 740	-
UKRAINE	467 615	705 911	50,96	2 054 043	2 686 823	30,81
UZBEKISTAN	171 639	258 260	50,47	561 170	926 643	65,13
LITHUANIA	11 166	32 976	195,33	134 257	206 101	53,51
LATVIA	86 302	38 940	-54,88	322 594	144 230	-55,29
ESTONIA	141 865	48 165	-66,05	133 367	41 372	-68,98
GEORGIA	78 000	60 939	-21,87	197 160	58 685	-70,23
CROATIA	15 458	63 129	308,39	118 109	232 886	97,18
BOSNIA AND HERZEGOVINA	0	11 569	-	0	70 162	-
MALTA	23 226	19 736	-15,03	114 176	106 127	-7,05
SLOVAKIA	3 556	7 962	123,90	43 781	79 314	81,16
SLOVENIA	51 893	147 225	183,71	264 102	1 413 244	435,11
CZECH REPUBLIC	74 340	141 994	91,01	565 515	759 026	34,22
REP. OF MACEDONIA	312	159	-49,04	13 805	7 290	-47,19
RUSSIA FEDERATION	1 462 927	2 039 903	39,44	7 060 282	10 468 791	48,28
BIJI TEMBAGA	525 870 001	276 989 769	-47,33	1 635 783 954	764 506 421	-53,26
JAPAN	91 551 017	94 833 847	3,59	277 795 638	271 708 510	-2,19
HONG KONG	182 770	74 928	-59,00	76 527	23 036	-69,90
KOREA, REPUBLIC OF	100 452 546	30 240 410	-69,90	290 607 006	59 782 276	-79,43
TAIWAN	0	44 484	-	0	3 114	-
CHINA	54 898 156	26 131 824	-52,40	162 604 381	58 470 867	-64,04
THAILAND	89 660	2 231 243	2 388,56	43 563	527 344	1 110,53
PHILIPPINES	52 428 074	0	-100,00	177 347 279	0	-100,00

TABEL 5. PERKEMBANGAN EKSPOR INDONESIA MENURUT KOMODITI DAN NEGARA TUJUAN

JENIS BARANG	BERAT BERSIH (KG)		PERUB %	NILAI FOB (US \$)		PERUB %
	JAN-APR 2011	JAN-APR 2012		JAN-APR 2011	JAN-APR 2012	
(1)	(2)	(3)	(4)	(5)	(6)	(7)
MALAYSIA	115 000	0	-100,00	29 900	0	-100,00
VIET NAM	81 000	43 060	-46,84	24 300	8 612	-64,56
INDIA	111 397 033	75 906 293	-31,86	349 361 830	218 519 935	-37,45
GERMANY, FED. REP. OF	21 978 120	16 483 680	-25,00	68 006 457	32 504 556	-52,20
SPAIN	92 696 625	31 000 000	-66,56	309 887 073	122 958 171	-60,32
BIJI NIKEL	9 964 126 373	18 975 901 987	90,44	356 207 291	585 163 188	64,28
JAPAN	728 138 700	562 251 000	-22,78	61 124 188	36 531 195	-40,23
CHINA	8 751 203 873	16 651 078 087	90,27	263 008 633	486 200 327	84,86
AUSTRALIA	199 437 000	982 485 000	392,63	4 755 639	20 508 651	331,25
UNITED KINGDOM	87 881 000	0	-100,00	8 302 568	0	-100,00
GREECE	0	405 296 600	-	0	16 644 192	-
UKRAINE	197 465 800	374 791 300	89,80	19 016 263	25 278 823	32,93
BAUKSIT	12 251 951 432	18 179 188 536	48,38	231 041 146	331 087 094	43,30
JAPAN	0	113 996 801	-	0	2 774 847	-
TAIWAN	44 700 000	41 300 000	-7,61	663 795	743 400	11,99
CHINA	12 207 251 432	17 909 931 735	46,72	230 377 351	326 030 387	41,52
THAILAND	0	113 960 000	-	0	1 538 460	-
BIJI TIMAH/TIN	0	293 368	-	0	1 380	-
NETHERLANDS	0	293 368	-	0	1 380	-
BATU BARA	100 602 539 396	121 081 031 667	20,36	7 289 383 422	9 212 002 846	26,38
JAPAN	12 108 550 156	11 199 726 202	-7,51	1 193 515 027	1 251 817 948	4,88
HONG KONG	3 547 133 628	3 880 278 090	9,39	260 725 610	307 469 771	17,93
KOREA, DEM. PEOPLE'S REP.	65 236 000	0	-100,00	4 239 690	0	-100,00
KOREA, REPUBLIC OF	12 339 316 975	12 632 975 351	2,38	815 723 186	935 673 208	14,70
TAIWAN	8 399 185 346	9 592 479 740	14,21	695 827 143	875 723 068	25,85
CHINA	18 516 923 607	35 204 279 821	90,12	1 197 645 641	2 535 578 627	111,71
THAILAND	4 813 771 977	5 097 190 954	5,89	295 188 608	367 632 450	24,54
SINGAPORE	63 026 763	0	-100,00	2 729 216	0	-100,00
PHILIPPINES	3 752 693 714	3 637 202 578	-3,08	305 629 318	333 756 550	9,20
MALAYSIA	6 021 558 870	5 492 191 970	-8,79	519 433 425	494 943 710	-4,71
CAMBODIA	94 630 620	44 955 085	-52,49	6 155 698	3 701 269	-39,87
VIET NAM	215 046 544	325 460 723	51,34	16 968 088	29 720 049	75,15
INDIA	24 470 106 102	29 206 042 507	19,35	1 441 636 368	1 678 942 372	16,46
PAKISTAN	392 839 000	544 594 000	38,63	31 543 236	51 306 191	62,65
SRI LANKA	222 309 000	625 412 341	181,33	18 776 254	55 304 261	194,54
JORDAN	0	4 452 760	-	0	801 497	-
UNITED ARAB EMIRATES	88 887 802	0	-100,00	4 233 268	0	-100,00
SIERRA LEONE	49 839 066	0	-100,00	4 236 319	0	-100,00
AUSTRALIA	4 000	15 545	288,63	500	335	-33,00
NEW ZEALAND	47 000 000	0	-100,00	3 092 600	0	-100,00
UNITED STATES	435 696 622	0	-100,00	24 723 928	0	-100,00
CHILE	211 120 000	150 000 000	-28,95	20 016 330	12 466 530	-37,72
NETHERLANDS	2 020 659 604	0	-100,00	163 119 933	0	-100,00
GERMANY, FED. REP. OF	33 330 000	0	-100,00	8 832 450	0	-100,00
SWITZERLAND	156 067 000	0	-100,00	11 016 505	0	-100,00
ITALY	1 569 784 000	1 058 040 000	-32,60	184 248 789	111 427 957	-39,52
SPAIN	929 323 000	2 097 304 000	125,68	57 887 517	135 684 697	134,39
UKRAINE	0	81 430 000	-	0	13 435 950	-
SLOVENIA	0	164 999 000	-	0	13 054 721	-
REP. OF MACEDONIA	38 500 000	42 001 000	9,09	2 238 775	3 561 685	59,09
GRANIT	1 086 108 191	1 588 021 787	46,21	7 830 300	12 322 492	57,37
TAIWAN	47 669	0	-100,00	3 276	0	-100,00
SINGAPORE	1 086 029 231	1 588 020 787	46,22	7 824 190	12 322 428	57,49
MALAYSIA	28 000	0	-100,00	2 564	0	-100,00
EAST TIMOR	0	1 000	-	0	64	-
FRANCE	3 291	0	-100,00	270	0	-100,00
PASIR ALAM	1 500	46	-96,93	376	46	-87,77
JAPAN	1 500	0	-100,00	376	0	-100,00
AUSTRALIA	0	46	-	0	46	-
HASIL TAMBANG LAIN	5 076 006 372	7 300 653 491	43,83	140 369 579	216 466 313	54,21
JAPAN	26 315 247	46 612 575	77,13	3 553 467	2 752 120	-22,55
HONG KONG	851 000	110 000	-87,07	68 340	5 830	-91,47
KOREA, REPUBLIC OF	4 781 329	5 660 944	18,40	592 844	914 904	54,32
TAIWAN	9 648 515	13 594 307	40,90	1 713 638	1 911 204	11,53
CHINA	3 926 597 499	6 512 648 970	65,86	121 325 716	202 544 863	66,94
THAILAND	1 668 220	2 489 186	49,21	182 446	282 511	54,85
SINGAPORE	933 546 354	623 794 371	-33,18	8 356 500	4 860 071	-41,84
PHILIPPINES	285 200	224 720	-21,21	36 595	89 552	144,71
MALAYSIA	36 601 479	13 217 876	-63,89	1 247 817	790 402	-36,66
CAMBODIA	751 448	481 520	-35,92	58 325	36 959	-36,63

TABEL 5. PERKEMBANGAN EKSPOR INDONESIA MENURUT KOMODITI DAN NEGARA TUJUAN

JENIS BARANG	BERAT BERSIH (KG)		PERUB	NILAI FOB (US \$)		PERUB
	JAN-APR 2011	JAN-APR 2012	%	JAN-APR 2011	JAN-APR 2012	%
(1)	(2)	(3)	(4)	(5)	(6)	(7)
VIET NAM	1 384 550	1 489 410	7,57	146 611	177 988	21,40
MALDIVES	19 998	0	-100,00	1 245	0	-100,00
INDIA	23 668 680	12 022 477	-49,21	680 052	783 964	15,28
PAKISTAN	80 840	0	-100,00	7 418	0	-100,00
BANGLADESH	7 261 729	9 641 000	32,76	143 791	233 336	62,27
IRAN (ISLAMIC REPUBLIC OF)	220 000	298 000	35,45	37 400	91 100	143,58
SAUDI ARABIA	0	120 000	-	0	22 800	-
UNITED ARAB EMIRATES	99 417 604	50 952 600	-48,75	1 395 213	775 842	-44,39
SOUTH AFRICA	43 700	0	-100,00	3 320	0	-100,00
AUSTRALIA	1 946 526	15	-100,00	276 056	33	-99,99
BRITISH INDIAN OCEAN TERRITORY	0	7 231 000	-	0	182 277	-
EAST TIMOR	648 210	24 270	-96,26	445 992	1 437	-99,68
UNITED STATES	189 987	0	-100,00	57 901	0	-100,00
UNITED KINGDOM	0	36 000	-	0	4 392	-
FRANCE	17 712	0	-100,00	1 453	0	-100,00
GERMANY, FED. REP. OF	17 966	0	-100,00	11 855	0	-100,00
BELGIUM	27 000	250	-99,07	1 890	128	-93,23
ITALY	15 579	4 000	-74,32	23 694	4 600	-80,59
BARANG-BARANG SENI	503 690	506 370	0,53	4 341 827	5 047 124	16,24
JAPAN	13 897	15 096	8,63	57 149	96 166	68,27
HONG KONG	4 732	3 288	-30,52	1 819 976	95 183	-94,77
KOREA, REPUBLIC OF	1 024	232	-77,34	1 878	4 508	140,04
TAIWAN	51 764	41 661	-19,52	16 213	20 633	27,26
CHINA	24 276	2 047	-91,57	13 041	11 643	-10,72
THAILAND	2 281	1 602	-29,77	4 754	1 916	-59,70
SINGAPORE	39 866	28 074	-29,58	870 270	2 993 318	243,95
PHILIPPINES	975	584	-40,10	352	669	90,06
MALAYSIA	15 922	4 136	-74,02	32 752	22 238	-32,10
MYANMAR	10	0	-100,00	160	0	-100,00
CAMBODIA	5 152	65	-98,74	3 937	159	-95,96
BRUNEI DARUSSALAM	91	450	394,51	2 030	2 888	42,27
LAO PEOPLE'S DEM. REP.	0	80	-	0	500	-
NEPAL	7	0	-100,00	15	0	-100,00
VIET NAM	2	19	850,00	4	55	1 275,00
MALDIVES	0	5	-	0	100	-
INDIA	8 980	12 481	38,99	16 268	102 018	527,11
IRAN (ISLAMIC REPUBLIC OF)	451	23 111	5 024,39	9 360	113 256	1 110,00
SAUDI ARABIA	4 558	0	-100,00	9 497	0	-100,00
ISRAEL	1 420	0	-100,00	7 211	0	-100,00
KUWAIT	623	1 800	188,92	1 038	6 987	573,12
LEBANON	0	530	-	0	3 599	-
TURKEY	10 537	22 591	114,40	19 929	85 606	329,55
UNITED ARAB EMIRATES	4 565	8 660	89,70	13 735	25 821	87,99
QATAR	24	0	-100,00	100	0	-100,00
BAHRAIN	365	0	-100,00	333	0	-100,00
CYPRUS	51	5 886	11 441,18	1 045	3 463	231,39
MOROCCO	0	280	-	0	1 743	-
TANZANIA, UNITED REP. OF	230	13	-94,35	754	13	-98,28
MADAGASCAR	1 558	0	-100,00	2 686	0	-100,00
REUNION	4 266	1 239	-70,96	7 097	4 637	-34,66
MOZAMBIQUE	499	0	-100,00	1 386	0	-100,00
GUINEA	85	0	-100,00	111	0	-100,00
ANGOLA	1 559	0	-100,00	3 705	0	-100,00
CONGO	0	224	-	0	946	-
NIGERIA	14	0	-100,00	800	0	-100,00
GABON	1 274	0	-100,00	2 467	0	-100,00
COTE D'IVOIRE	103	43	-58,25	156	367	135,26
SENEGAL	334	0	-100,00	224	0	-100,00
SEYCHELLES	812	120	-85,22	3 322	170	-94,88
DJIBOUTI	0	40	-	0	138	-
SOUTH AFRICA	3 810	1 172	-69,24	4 270	2 686	-37,10
ZIMBABWE	0	40	-	0	370	-
ZAMBIA	274	0	-100,00	85	0	-100,00
MAURITIUS	3 854	1 854	-51,89	11 284	15 065	33,51
VIRGIN ISLANDS (BRITISH)	0	130	-	0	334	-
AUSTRALIA	37 902	81 389	114,74	120 425	222 375	84,66
NEW ZEALAND	3 300	5 444	64,97	8 317	7 994	-3,88
GUAM	2 960	133	-95,51	3 909	130	-96,67
NEW CALEDONIA	1 721	767	-55,43	4 426	2 114	-52,24
NORTHERN MARIANA ISLANDS	165	0	-100,00	604	0	-100,00
VANUATU	651	383	-41,17	2 017	3 169	57,11
WALLIS AND FUTUNA ISLANDS	0	50	-	0	388	-
COOK ISLANDS	0	170	-	0	1 298	-
FIJI	66	220	233,33	214	3 998	1 768,22
SAMOA	49	0	-100,00	124	0	-100,00
SOLOMON ISLANDS	0	15	-	0	178	-

TABEL 5. PERKEMBANGAN EKSPOR INDONESIA MENURUT KOMODITI DAN NEGARA TUJUAN

JENIS BARANG	BERAT BERSIH (KG)		PERUB	NILAI FOB (US \$)		PERUB
	JAN-APR 2011	JAN-APR 2012	%	JAN-APR 2011	JAN-APR 2012	%
(1)	(2)	(3)	(4)	(5)	(6)	(7)
EAST TIMOR	2 265	2 478	9,40	1 576	5 509	249,56
UNITED STATES	32 383	53 005	63,68	244 360	226 889	-7,15
CANADA	11 403	4 504	-60,50	29 547	20 669	-30,05
MEXICO	650	4 141	537,08	2 752	6 163	123,95
PANAMA	44	0	-100,00	102	0	-100,00
SURINAME	35	0	-100,00	1 261	0	-100,00
CHILE	110	1 917	1 642,73	699	1 815	159,66
VENEZUELA	680	833	22,50	1 186	9 679	716,10
ARGENTINA	993	0	-100,00	1 867	0	-100,00
BRAZIL	1 985	3 877	95,31	28 114	5 947	-78,85
COLOMBIA	2 192	850	-61,22	20 663	3 353	-83,77
PERU	835	0	-100,00	2 785	0	-100,00
GUYANA	0	160	-	0	210	-
BAHAMAS	1	0	-100,00	3	0	-100,00
JAMAICA	151	0	-100,00	180	0	-100,00
COSTA RICA	75	5	-93,33	2 191	60	-97,26
CAPE VERDE	0	48	-	0	286	-
FRENCH POLYNESIA	876	405	-53,77	2 339	2 179	-6,84
MARTINIQUE	215	50	-76,74	873	38	-95,65
NETHERLANDS ANTILLES	1 019	0	-100,00	620	0	-100,00
SAINT LUCIA	120	0	-100,00	436	0	-100,00
GUADELOUPE	0	497	-	0	3 715	-
UNITED KINGDOM	10 584	6 758	-36,15	58 017	15 970	-72,47
NETHERLANDS	50 660	43 693	-13,75	315 359	206 093	-34,65
FRANCE	35 314	35 609	0,84	175 851	208 213	18,40
GERMANY, FED. REP. OF	8 436	39 605	369,48	31 359	90 860	189,74
AUSTRIA	1 009	1 100	9,02	3 203	5 287	65,06
BELGIUM	17 065	5 231	-69,35	53 156	97 234	82,92
SWITZERLAND	816	1 425	74,63	3 897	2 945	-24,43
LUXEMBOURG	0	5	-	0	167	-
DENMARK	163	5 810	3 464,42	1 085	1 037	-4,42
NORWAY	677	5 906	772,38	2 873	3 519	22,49
SWEDEN	47	10	-78,72	265	13	-95,09
FINLAND	566	20	-96,47	1 303	10	-99,23
IRELAND	794	0	-100,00	500	0	-100,00
ITALY	28 055	8 491	-69,73	68 881	200 793	191,51
SPAIN	31 836	10 611	-66,67	162 080	52 665	-67,51
PORTUGAL	1 095	499	-54,43	4 477	1 668	-62,74
MONTSERRAT	0	2	-	0	422	-
GREECE	705	245	-65,25	33 491	958	-97,14
HUNGARY	1 122	92	-91,80	2 375	145	-93,89
POLAND	690	0	-100,00	844	0	-100,00
ROMANIA	80	0	-100,00	97	0	-100,00
BULGARIA	132	0	-100,00	170	0	-100,00
LITHUANIA	119	0	-100,00	114	0	-100,00
ESTONIA	100	0	-100,00	272	0	-100,00
CROATIA	145	0	-100,00	197	0	-100,00
MALTA	179	0	-100,00	475	0	-100,00
SLOVAKIA	0	650	-	0	494	-
SLOVENIA	148	447	202,03	71	492	592,96
CZECH REPUBLIC	0	515	-	0	2 779	-
RUSSIA FEDERATION	62	752	1 112,90	431	10 009	2 222,27
LAINNYA	2 205	3 205	45,35	1 350	20 831	1 443,04
HONG KONG	1 905	2 570	34,91	900	5 331	492,33
MYANMAR	300	0	-100,00	450	0	-100,00
TURKEY	0	335	-	0	13 400	-
UNITED STATES	0	200	-	0	300	-
GERMANY, FED. REP. OF	0	100	-	0	1 800	-
TOTAL EKSPOR	168 159 249 517	206 556 116 661	22,83	61 941 721 863	64 690 222 965	4,44

DATA

MENCERDASKAN BANGSA



BADAN PUSAT STATISTIK

Jl. dr. Sutomo No. 6-8 Jakarta 10710

Telp : (021) 3841195, 3842508, 3810291-4, Fax : (021) 3857046

Homepage : <http://www.bps.go.id> E-mail : bpsdq@bps.go.id

ISSN 0216-5775



9 770216 577009