



**BADAN PUSAT STATISTIK
PROVINSI JAWA TIMUR**

BERITA RESMI STATISTIK

PROVINSI JAWA TIMUR

1 SEPTEMBER 2021



PERKEMBANGAN INFLASI

NILAI TUKAR PETANI

NILAI TUKAR NELAYAN

PERKEMBANGAN PARIWISATA



BADAN PUSAT STATISTIK
PROVINSI JAWA TIMUR

Perkembangan Indeks Harga Konsumen/Inflasi Agustus 2021

Provinsi Jawa Timur

No. 53/09/35/Th. XIX, 1 September 2021



Inflasi Agustus 2021

Agustus 2021

Inflasi 0,26%

Inflasi Tahun Kalender 2021
(Agustus 2021 terhadap Desember 2020)

1,33%

Inflasi Tahun ke Tahun
(Agustus 2021 terhadap Agustus 2020)

1,88%



Inflasi Tertinggi → Kota Surabaya (0,37%)



Inflasi Terendah → Kota Malang (0,03%)



Deflasi Tertinggi → Kab. Sumenep (0,16%)

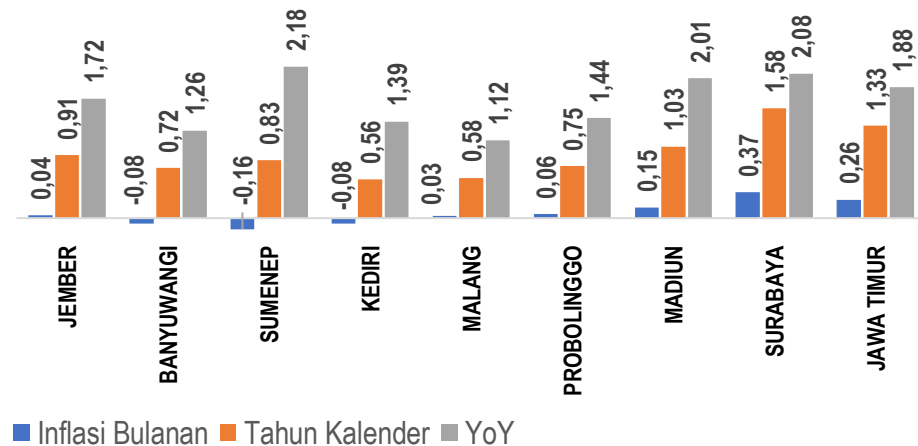


Deflasi Terendah → Kab. Banyuwangi dan Kota Kediri (0,08%)

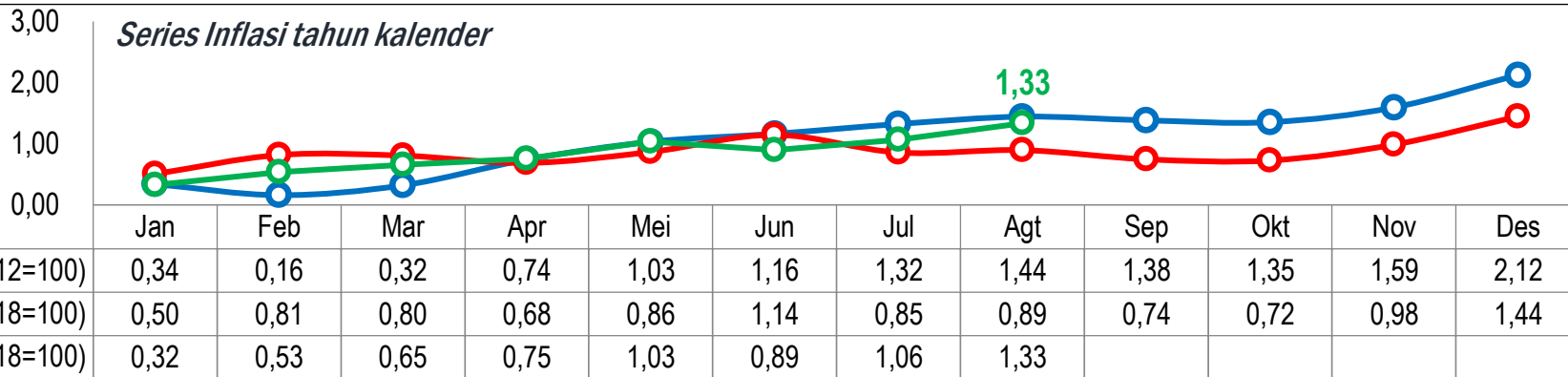
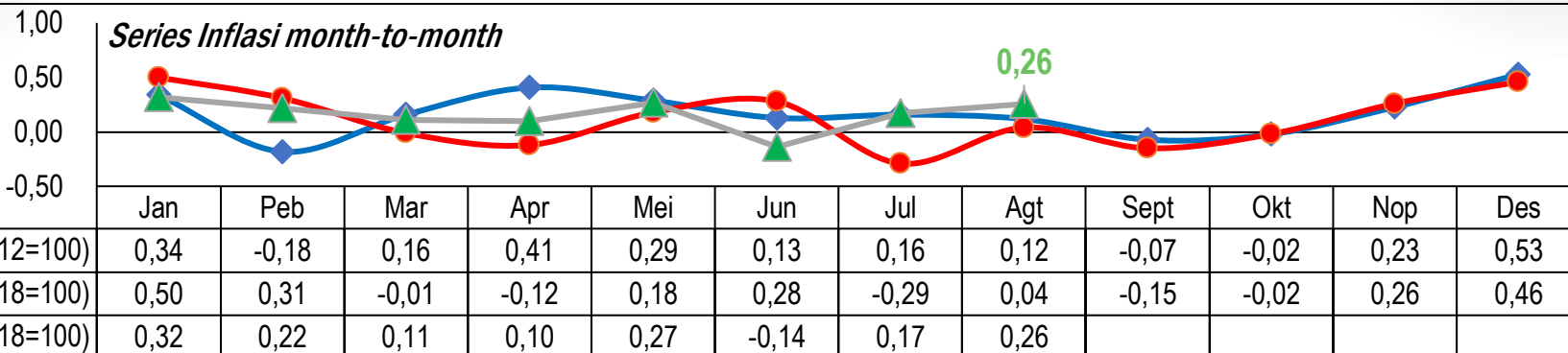
Dari 8 Kota IHK

5 Kota Mengalami **Inflasi**

3 Kota Mengalami **Deflasi**



Perkembangan Tingkat Inflasi Jawa Timur



Andil , Tingkat Inflasi Agustus 2021, Inflasi Tahun Kalender 2021, dan Inflasi Tahun ke Tahun (2018 = 100)

Rincian	Andil Inflasi Agustus 2021	Inflasi Agustus 2021	Inflasi Tahun Kalender 2021	Inflasi Tahun ke Tahun
(1)	(2)	(3)	(4)	(5)
Inflasi Umum	0,26	0,26	1,33	1,88
Menurut Kelompok Pengeluaran				
01. Makanan, Minuman dan Tembakau	0,05	0,21	1,40	3,58
02. Pakaian dan Alas Kaki	0,01	0,14	1,64	1,92
03. Perumahan, Air, Listrik, dan Bahan Bakar Rumah Tangga	0,01	0,06	0,46	0,38
04. Perlengkapan, Peralatan, dan Pemeliharaan Rutin Rumah Tangga	0,01	0,24	1,41	1,90
05. Kesehatan	0,02	0,55	2,32	3,39
06. Transportasi	0,02	0,16	0,83	0,63
07. Informasi, Komunikasi, dan Jasa Keuangan	0,00	0,00	-0,07	-0,09
08. Rekreasi, Olahraga, dan Budaya	-0,00	-0,15	0,77	1,39
09. Pendidikan	0,10	1,49	2,48	2,60
10. Penyediaan Makanan dan Minuman/Restoran	0,04	0,48	2,76	3,81
11. Perawatan Pribadi dan Jasa Lainnya	0,00	0,02	1,97	0,76
Komponen Energi dan Bahan Makanan				
1. Komponen Energi	0,00	0,00	0,02	-0,14
2. Komponen Bahan Makanan	0,02	0,10	1,17	4,00


10 Besar Komoditi Penyumbang Inflasi/Deflasi

Komoditi Penyumbang Inflasi Agustus 2021


10

Komoditi Penyumbang Deflasi Agustus 2021

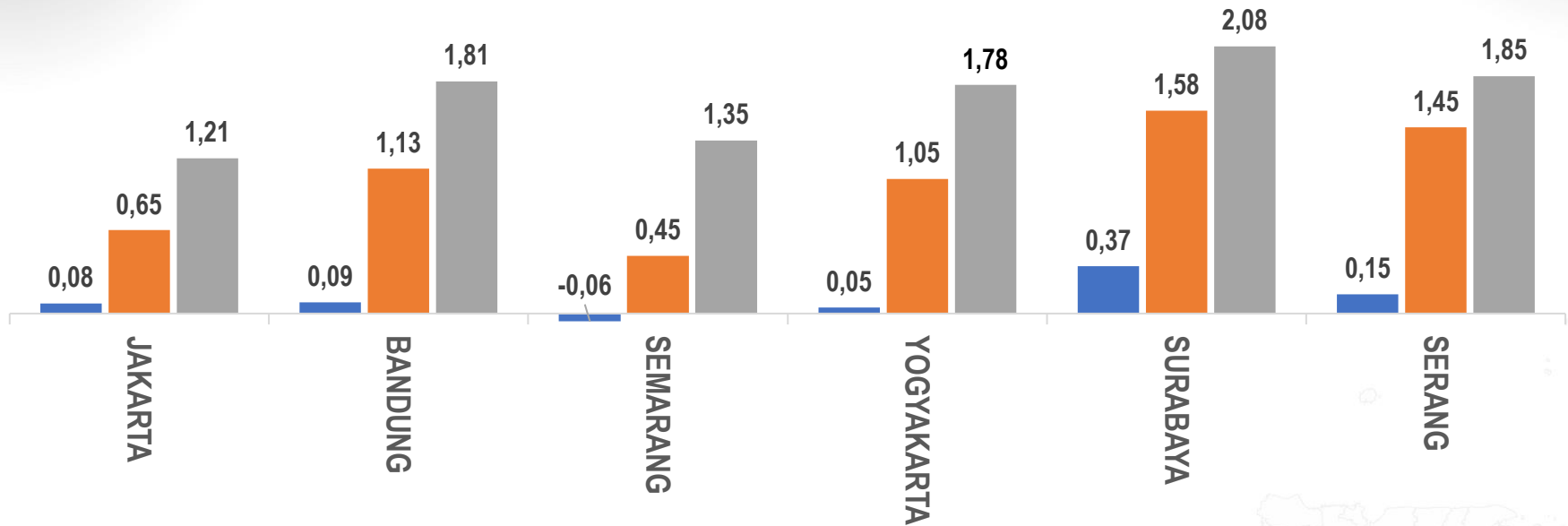
No	Jenis Komoditi/Barang	Persentase perubahan harga	Andil
1	AKADEMI/ PERGURUAN TINGGI	3,46	0,09
2	MINYAK GORENG	4,05	0,03
3	TOMAT	29,51	0,03
4	DAGING AYAM RAS	1,89	0,02
5	JAGUNG MANIS	24,35	0,02
6	TARIF DOKTER UMUM	5,53	0,01
7	IKAN GURAME	11,45	0,01
8	SEKOLAH MENENGAH ATAS	1,02	0,01
9	PEPAYA	6,44	0,01
10	JUICE BUAH SIAP SAJI	1,36	0,01




No	Jenis Komoditi/Barang	Persentase perubahan harga	Andil
1	CABAI RAWIT	-35,06	-0,11
2	CABAI MERAH	-15,20	-0,01
3	EMAS PERHIASAN	-0,90	-0,01
4	BAWANG MERAH	-2,84	-0,01
5	SAWI HIJAU	-9,44	-0,01
6	KACANG PANJANG	-9,13	-0,01
7	SEPEDA ANAK	-3,92	-0,00
8	BUNCIS	-15,17	-0,00
9	KANGKUNG	-2,99	-0,00
10	TERONG	-7,12	-0,00



Perbandingan Inflasi Ibukota Provinsi di Pulau Jawa



■ Inflasi Bulanan ■ Tahun Kalender ■ YoY





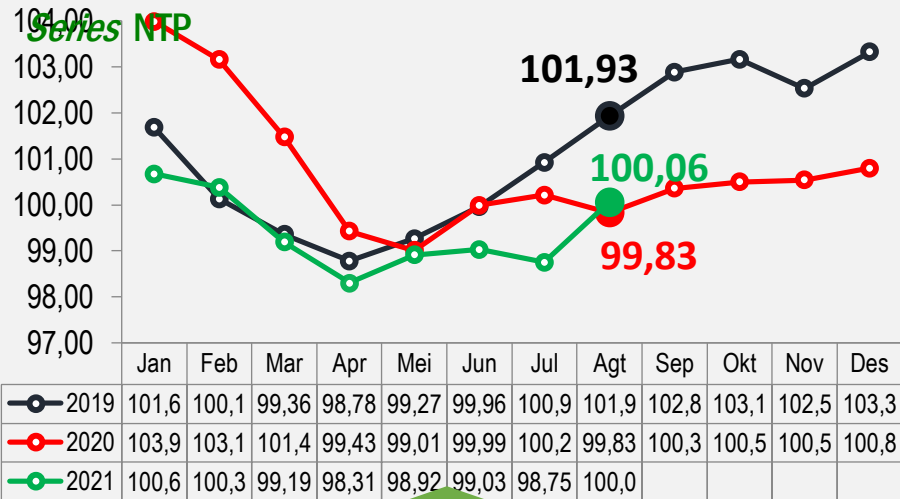
BADAN PUSAT
STATISTIK
PROVINSI JAWA TIMUR

Nilai Tukar Petani Agustus 2021 (2018 = 100)

No. 54/09/35/Th. XIX, 1 September 2021



Perkembangan Nilai Tukar Petani (NTP)



NTP Agustus 2021

Naik **1,33 %**
(m-to-m)



NTP Subsektor	Juli	Agustus	Perubahan (%)
NTP Tanaman Pangan (NTPP)	97,81	101,06	↑ 3,33
NTP Hortikultura (NTPH)	97,35	94,58	↓ -2,84
NTP Tanaman Perkebunan Rakyat (NTPR)	98,74	101,24	↑ 2,53
NTP Peternakan (NTPt)	101,44	99,82	↓ -1,59
NTP Perikanan (NTP-Pi)	99,67	100,41	↑ 0,75
✓ Nelayan (NTN)	101,85	103,19	↑ 1,31
✓ Pembudidaya Ikan (NTP-Bi)	97,80	98,04	↑ 0,25
NTP	98,75	100,06	↑ 1,33



Nilai Tukar Petani (NTP) Jawa Timur Agustus 2021 Menurut Sub Sektor (2018=100)



SUB SEKTOR	Bulan				Perubahan (%)		
	Des'20	Ags'20	Jul'21	Ags'21	Ags'21 thd Des'20 (kum)	Ags'21 thd Ags'20 (yoy)	Ags'21 thd Jul'21 (m to m)
(1)	(2)	(3)	(4)	(5)	(6)	(7)	(8)
1. Tanaman Pangan							
a. Indeks yg Diterima (It)	110,33	108,45	106,37	109,96	-0,33	1,39	3,37
b. Indeks yg Dibayar (Ib)	107,65	106,37	108,76	108,80	1,07	2,28	0,04
c. Nilai Tukar Petani (NTP-P)	102,48	101,95	97,81	101,06	-1,38	-0,87	3,33
2. Hortikultura							
a. Indeks yg Diterima (It)	104,75	96,66	105,00	102,08	-2,55	5,61	-2,78
b. Indeks yg Dibayar (Ib)	107,09	106,25	107,86	107,93	0,78	1,58	0,06
c. Nilai Tukar Petani (NTP-H)	97,82	90,97	97,35	94,58	-3,31	3,97	-2,84
3. Tanaman Perkebunan Rakyat							
a. Indeks yg Diterima (It)	104,06	103,54	106,37	109,07	4,82	5,34	2,54
b. Indeks yg Dibayar (Ib)	106,15	105,24	107,72	107,74	1,50	2,37	0,01
c. Nilai Tukar Petani (NTP-R)	98,03	98,39	98,74	101,24	3,27	2,90	2,53
4. Peternakan							
a. Indeks yg Diterima (It)	108,06	106,81	111,53	109,81	1,62	2,81	-1,54
b. Indeks yg Dibayar (Ib)	108,61	107,04	109,95	110,00	1,28	2,77	0,05
c. Nilai Tukar Petani (NTP-T)	99,49	99,79	101,44	99,82	0,33	0,03	-1,59
5. Perikanan							
a. Indeks yg Diterima (It)	105,37	103,15	107,46	108,37	2,84	5,05	0,84
b. Indeks yg Dibayar (Ib)	106,85	106,23	107,82	107,93	1,01	1,60	0,09
c. Nilai Tukar Petani (NTP-Pi)	98,62	97,11	99,67	100,41	1,82	3,40	0,75
Gabungan (Jawa Timur)							
a. Indeks yg Diterima (It)	108,54	106,24	107,47	108,95	0,38	2,55	1,38
b. Indeks yg Dibayar (Ib)	107,68	106,42	108,84	108,88	1,12	2,32	0,04
c. Nilai Tukar Petani (NTP-JT)	100,80	99,83	98,75	100,06	-0,73	0,23	1,33

Sepuluh Komoditas Utama Indeks Harga Diterima Petani (It) yang Mengalami Perubahan Harga pada Bulan Juli 2021 – Agustus 2021 (2018=100)



Komoditas yang mengalami kenaikan harga				Komoditas yang mengalami penurunan harga			
No	Komoditas	RH (%)	Andil	No	Komoditas	RH (%)	Andil
(1)	(2)	(3)	(4)	(5)	(6)	(7)	(8)
1	Gabah	3,6634	1,3426	1	Sapi Potong	-2,1024	-0,2171
2	Jagung	3,9445	0,4891	2	Cabai Rawit	-5,2326	-0,1406
3	Tebu	3,0674	0,1797	3	Bawang Merah	-4,8920	-0,1308
4	Tomat	21,7168	0,0405	4	Sapi Perah	-1,1181	-0,0352
5	Ketela Rambat	3,8440	0,0207	5	Kambing	-3,3083	-0,0317
6	Jeruk	2,3501	0,0203	6	Cabai Merah	-6,9982	-0,0292
7	Cengkeh	2,4146	0,0171	7	Ayam Ras Pedaging	-1,3190	-0,0291
8	Kol/Kubis	9,1744	0,0138	8	Telur Ayam Ras	-0,6060	-0,0265
9	Kopi	1,4338	0,0125	9	Bawang Daun	-11,4255	-0,0249
10	Mangga	3,8556	0,0107	10	Kacang Panjang	-14,0689	-0,0148



Sepuluh Komoditas Utama Indeks Harga Dibayar Petani (Ib) yang Mengalami Perubahan Harga pada Bulan Juli 2021 – Agustus 2021 (2018=100)



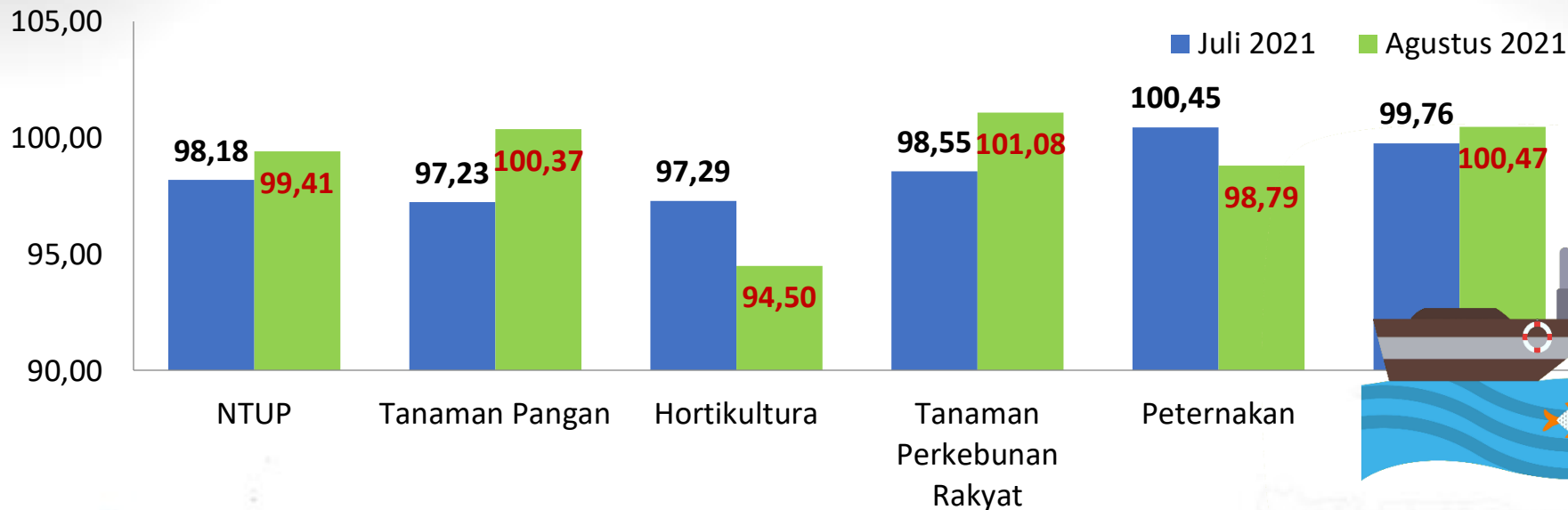
Komoditas yang mengalami kenaikan harga				Komoditas yang mengalami penurunan harga			
No	Komoditas	RH (%)	Andil	No	Komoditas	RH (%)	Andil
(1)	(2)	(3)	(4)	(5)	(6)	(7)	(8)
1	Daging Ayam Ras	5,6785	0,0561	1	Cabai Rawit	-26,3349	-0,0644
2	Tomat Sayur	32,4263	0,0541	2	Kacang Panjang	-11,4463	-0,0391
3	Minyak Goreng	1,4862	0,0206	3	Bawang Merah	-5,7343	-0,0349
4	Rokok Kretek Filter	0,4170	0,0186	4	Terung	-16,5263	-0,0296
5	Bakalan Sapi (Umur > 12 Bulan)	0,6576	0,0156	5	Cabai Merah	-19,2362	-0,0214
6	Jeruk	3,5375	0,0142	6	Buncis	-20,1692	-0,0203
7	Semangka	3,6502	0,0141	7	Ketimun	-10,1946	-0,0128
8	Telur Ayam Ras	1,1364	0,0130	8	Kangkung	-6,0979	-0,0127
9	Jagung Pipilan	1,4902	0,0080	9	Sawi Hijau	-12,4971	-0,0124
10	Bawang Putih	2,3041	0,0078	10	Bayam	-5,3985	-0,0122



Perkembangan Nilai Tukar Petani (NTP) Lima Provinsi di Pulau Jawa (2018=100)



Perkembangan Nilai Tukar Usaha Rumah Tangga Pertanian (NTUP) Jawa Timur (2018=100) Menurut Subsektor Bulan Juli 2021 – Agustus 2021





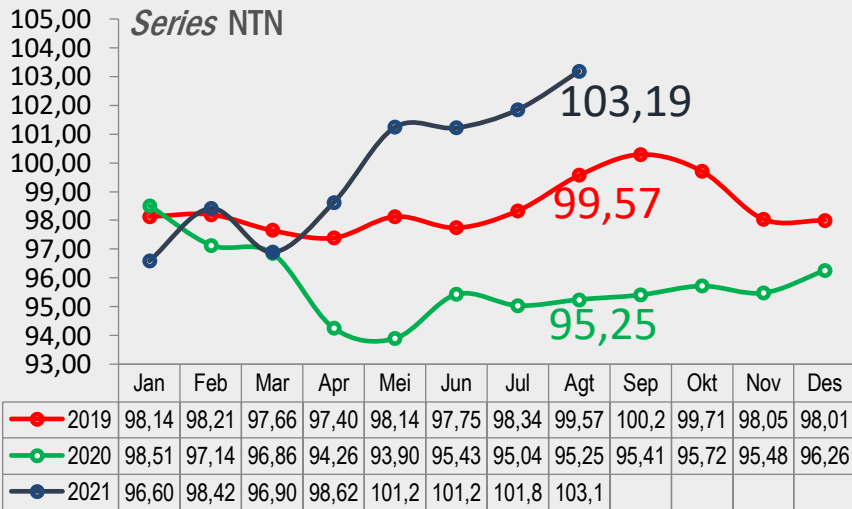
BADAN PUSAT
STATISTIK
PROVINSI JAWA TIMUR

Nilai Tukar Nelayan Agustus 2021 (2018 = 100)

No. 55/09/35/Thn. XIX, 1 September 2021



Perkembangan Nilai Tukar Nelayan (NTN)



KUMULATIF

(Agst'21 thd
Des'20)
↑ 7,20%



Y-on-Y

(Agst'21 thd
Agst'20)
↑ 8,33%

	Juli'21	Agst'21	RH
Indeks Harga yang Diterima (It)	110,13	111,60	↑ 1,34
Indeks Harga yang Dibayar (Ib)	108,12	108,15	↑ 0,03
- Indeks konsumsi ruta	108,22	108,22	↑ 0,00
- Indeks biaya produksi	108,06	108,11	↑ 0,04
Nilai Tukar Nelayan (NTN)	101,85	103,19	1,31



NTN Agustus 2021
Naik 1,31 %
(m-to-m)



Sepuluh Komoditas Utama Indeks Harga Diterima Nelayan (It) yang Mengalami Perubahan Harga pada Bulan Juli 2021 – Agustus 2021 (2018=100)



Komoditas yang mengalami kenaikan harga				Komoditas yang mengalami penurunan harga			
No	Komoditas	RH (%)	Andil	No	Komoditas	RH (%)	Andil
(1)	(2)	(3)	(4)	(5)	(6)	(7)	(8)
1	Tongkol	3,6021	0,4955	1	Cumi-Cumi	-1,3703	-0,1027
2	Teri	2,8386	0,2106	2	Tenggiri	-1,0454	-0,0562
3	Cakalang	4,0757	0,2012	3	Lobster (Udang Karang/Barong)	-2,1566	-0,0421
4	Layang (Malalugis/Momar)	0,7835	0,1120	4	Kepiting Air Tawar	-1,7910	-0,0140
5	Kembung (Kombong/Sumbo)	1,5659	0,0906	5	Belanak (Bulana)	-0,8095	-0,0087
6	Selar (Oci/Tude)	2,3405	0,0717	6	Tuna	-1,4225	-0,0056
7	Layur (Beladang)	2,5434	0,0711	7	Nila	-1,7722	-0,0041
8	Rajungan	0,7573	0,0635	8	Ekor Kuning (Pinang-Pinang/Pisang-	-0,5196	-0,0005
9	Lemuru (Dencis)	10,3544	0,0535				
10	Udang Laut	0,5553	0,0344				



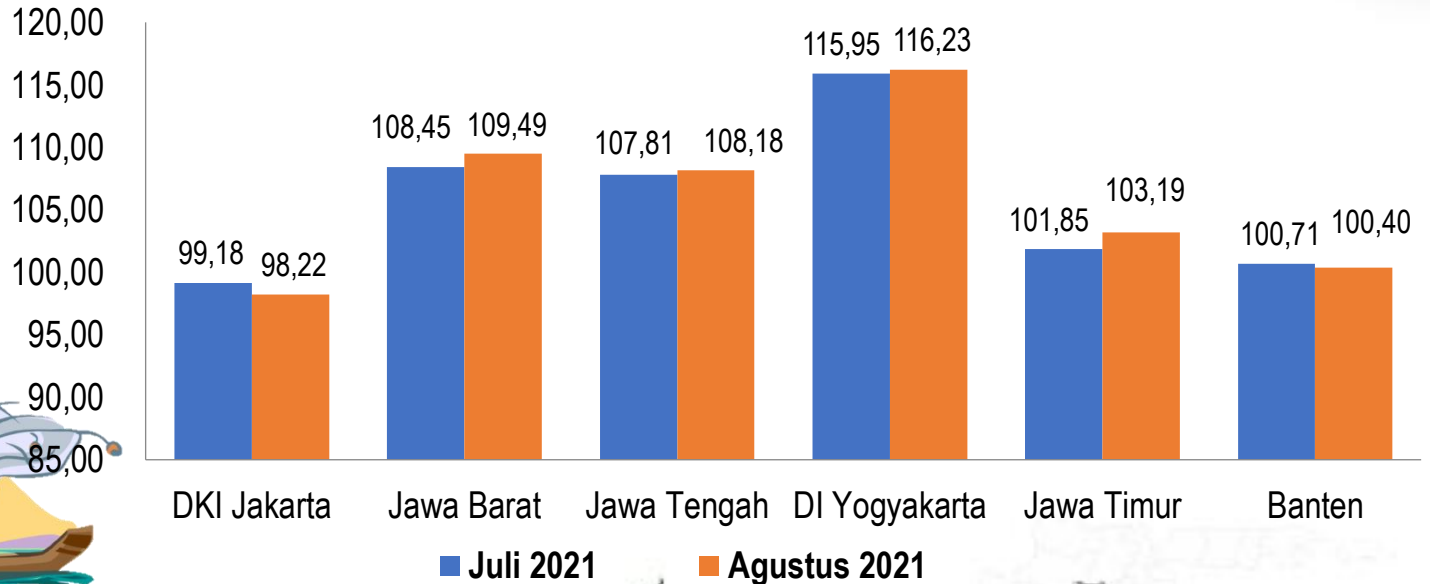
Sepuluh Komoditas Utama Indeks Harga Dibayar Nelayan (Ib) yang Mengalami Perubahan Harga pada Bulan Juli 2021 – Agustus 2021 (2018=100)



Komoditas yang mengalami kenaikan harga				Komoditas yang mengalami penurunan harga			
No	Komoditas	RH (%)	Andil	No	Komoditas	RH (%)	Andil
(1)	(2)	(3)	(4)	(5)	(6)	(7)	(8)
1	Daging Ayam Ras	5,6785	0,0367	1	Cabai Rawit	-26,3349	-0,0348
2	Tomat Sayur	32,4263	0,0284	2	Cabai Merah	-19,2362	-0,0213
3	Rokok Kretek Filter	0,4170	0,0158	3	Bawang Merah	-5,7343	-0,0199
4	Minyak Goreng	1,4862	0,0116	4	Kacang Panjang	-11,4463	-0,0197
5	Semangka	3,6502	0,0096	5	Terung	-16,5263	-0,0157
6	Jeruk	3,5375	0,0088	6	Ketimun	-10,1946	-0,0140
7	Telur Ayam Ras	1,1364	0,0078	7	Kangkung	-6,1582	-0,0082
8	Tongkol	1,5694	0,0058	8	Beras	-0,1853	-0,0079
9	Salak	3,8763	0,0045	9	Bayam	-5,3985	-0,0077
10	Bawang Putih	2,3041	0,0044	10	Buncis	-20,1692	-0,0065



Perkembangan Nilai Tukar Nelayan (NTN) Enam Provinsi di Pulau Jawa (2018=100)





BERITA RESMI STATISTIK

Perkembangan Pariwisata Jawa Timur

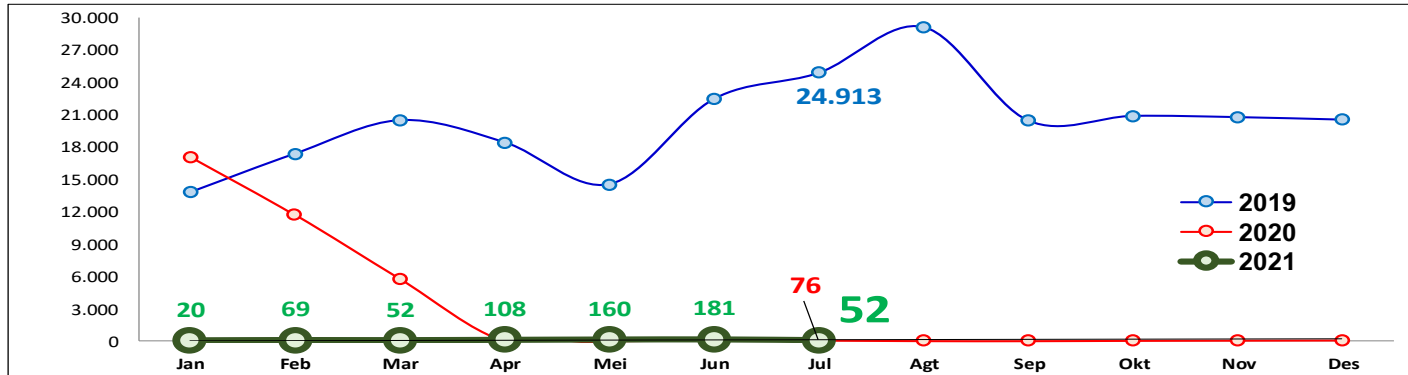
No.56/09/35/Thn.XIX, 1 September 2021





Wisatawan Mancanegara (Wisman)

Perkembangan Jumlah Kunjungan Wisatawan Mancanegara ke Jawa Timur, 2019-2021



M-to-M

(Juli'21 thd Juni'21)

-71,27 persen



Y-on-Y

(Juli'21 thd Juli'20)

-31,58 persen

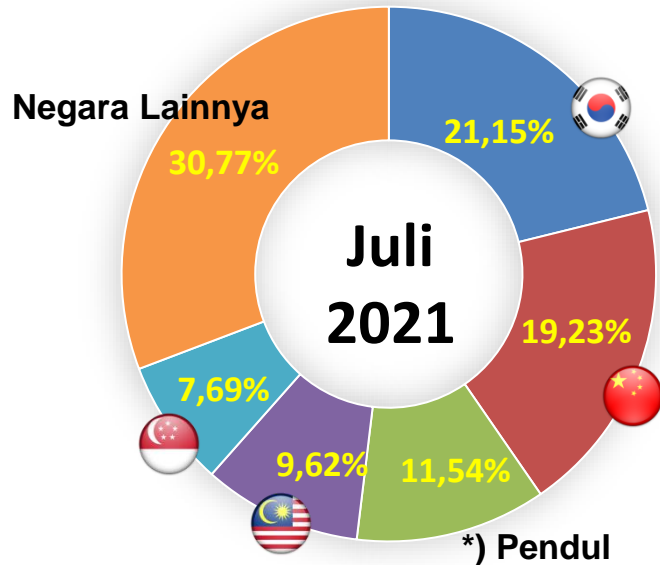


Kunjungan Wisman ke Jawa Timur menurut Kebangsaan



Kebangsaan Wisman

Dari 52 kunjungan wisman pada Juli 2021, **paling banyak berasal dari** Korea Selatan sebesar 11 kunjungan (21,15 persen)

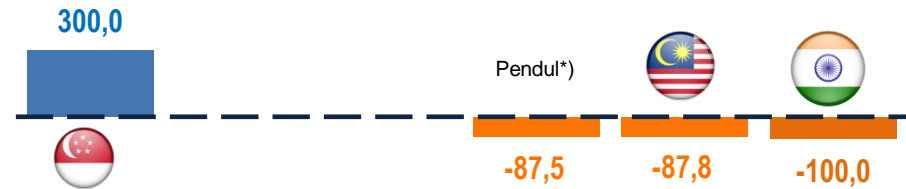


*) Pendul: Penduduk Indonesia di Luar Negeri yg berstatus WNI

y-on-y

Perubahan Kunjungan Wisman

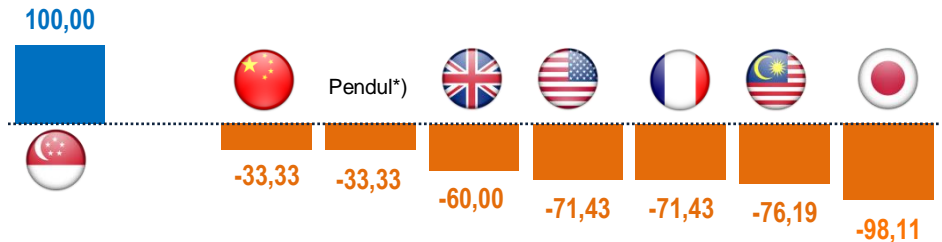
Juli 2021 dibandingkan dengan Juli 2020



m-to-m

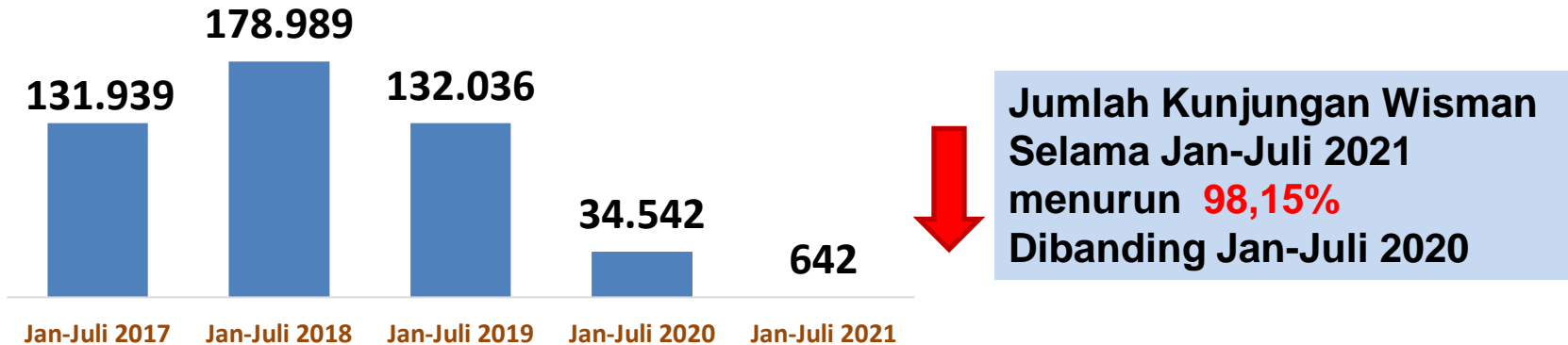
Perubahan Kunjungan Wisman

Juli 2021 dibandingkan dengan Juni 2021 (persen)





Perkembangan Jumlah Kunjungan Wisman, 2017-2021



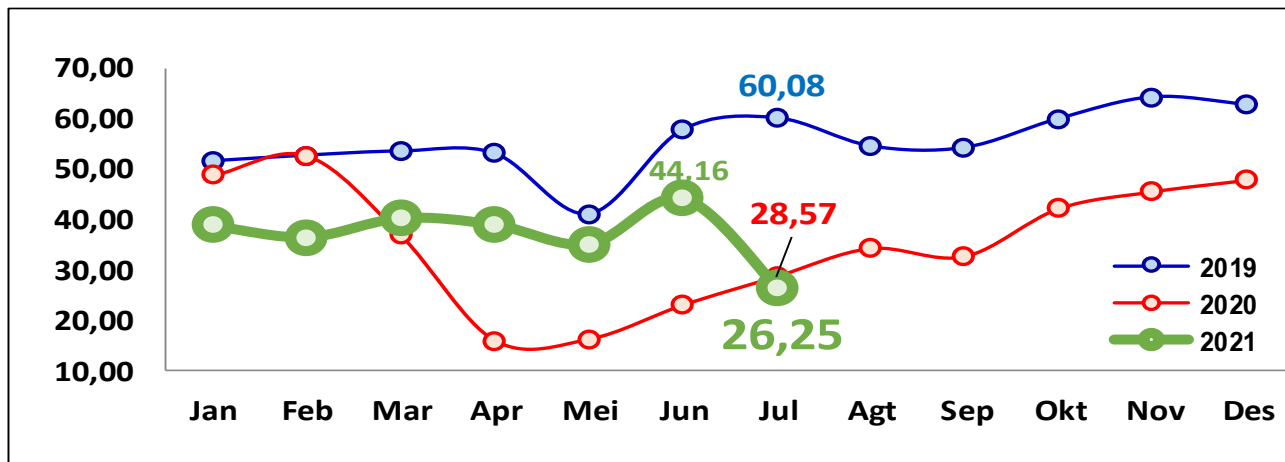
Tabel Jumlah Kunjungan Wisman, 2017 - 2021

Tahun	Bulan												Jan-Des
	Jan	Feb	Mar	Apr	Mei	Jun	Jul	Agt	Sep	Okt	Nov	Des	
(1)	(2)	(3)	(4)	(5)	(6)	(7)	(8)	(9)	(10)	(11)	(12)	(13)	(14)
2017	17.279	11.998	15.844	21.461	20.447	19.658	25.252	25.330	21.890	20.439	24.360	23.208	247.166
2018	21.532	19.621	26.391	26.306	24.420	27.329	33.390	34.166	24.835	25.938	29.992	26.609	320.529
2019	13.792	17.389	20.497	18.431	14.529	22.485	24.913	29.180	20.462	20.895	20.780	20.546	243.899
2020	17.047	11.700	5.774	21	12	97	76	24	20	52	69	85	34.977
2021	20	69	52	108	160	181	52						642



Tingkat Penghunian Kamar (TPK)

Perkembangan Tingkat Penghunian Kamar (TPK) Hotel Bintang, 2019 - 2021



M-to-M

(Juli'21 thd Juni'21)

-17,91 poin



Y-on-Y

(Juli'21 thd Juli'20)

-2,32 poin



Rata-rata Lama Menginap Tamu (RLMT)

Rata-rata Lama Menginap Tamu Asing, Indonesia dan Total Juli 2021

Uraian	Klasifikasi Bintang					Seluruh Bintang
	Bintang 1	Bintang 2	Bintang 3	Bintang 4	Bintang 5	
(1)	(2)	(3)	(4)	(5)	(6)	(7)
RLMT Asing		3,43	2,73	3,28	1,33	2,12
RLMT Indonesia	1,51	1,54	1,57	1,79	1,96	1,62
RLMT Total	1,51	1,54	1,57	1,80	1,92	1,62





BADAN PUSAT STATISTIK
PROVINSI JAWA TIMUR

Terima Kasih



WEDANG SUJI

Download Aplikasi di Google Playstore
atau pada link s.bps.go.id/wedangsuji



Davita
Data Virtual Assistance

Untuk Melakukan Pencarian Data Jawa Timur
Sapa dengan "HALO" pada Nomor WhatsApp
0821 62 900 900



DATA CORNER

Download Aplikasi di Google Playstore
atau pada link s.bps.go.id/datacorner



Jl. Raya Kendangsari Industri No. 43 - 44
Surabaya 60292



<https://jatim.bps.go.id>



(031) 8439343



bps3500@bps.go.id

   [bpsjatim](https://www.facebook.com/bpsjatim)

 [BPS Provinsi Jawa Timur](https://www.youtube.com/BPSProvinsiJawaTimur)

