



110201.62.11.010

# *Manuhing Dalam Angka 2012*



*Badan Pusat Statistik  
Kabupaten Gunung Mas*



***MANUHING  
DALAM ANGKA  
2012***

<https://gumaskripsi.com>

## MANUHING DALAM ANGKA 2012

No Publikasi : 62011.1208  
Katalog BPS : 110201.62.11.010  
Ukuran Buku : 16 x 21,5 cm  
Jumlah Halaman : ix+39 Halaman

Naskah :

Koordinator Statistik Kecamatan Manuhing  
Badan Pusat Statistik Kabupaten Gunung Mas

Gambar Kulit :

Seksi Integrasi Pengolahan Data Statistik  
Badan Pusat Statistik Kabupaten Gunung Mas

Diterbitkan Oleh :

Badan Pusat Statistik Kabupaten Gunung Mas

*“Boleh Dikutip Dengan Menyebutkan Sumbernya”*



## KATA PENGANTAR

Puji syukur kami panjatkan kepada Tuhan Yang Maha Esa, di mana Buku Publikasi “Manuhing dalam Angka 2012” ini dapat diterbitkan, dalam rangka memenuhi kebutuhan bagi pemakai data, baik pemerintah maupun swasta dan atau masyarakat lainnya.

Data yang disajikan dalam bentuk tabel memuat keterangan nama desa/kelurahan, kependudukan, pendidikan, kesehatan, sosial budaya, perekonomian, perhubungan dan komunikasi dan pertanian, di mana semuanya akan menggambarkan ragam potensi yang ada di masing-masing desa/kelurahan yang ada di wilayah Kecamatan Manuhing.

Oleh sebab itu, dalam penyusunan perencanaan proyek pembangunan baik pembangunan nasional maupun pembangunan regional harus didahului dengan kajian yang cermat dan mendalam dari berbagai aspek. Untuk hal tersebut sangat diperlukan adanya informasi data yang akurat dan relevan kepada para pelaku pembangunan di wilayah Kecamatan Manuhing khususnya dan Kabupaten Gunung Mas umumnya, baik selaku perencana, pelaksana, maupun pengawas pembangunan sebagai bahan evaluasi sesuai dengan tingkat perkembangan yang ada.

Kepada semua pihak, baik dinas/instansi, Kepala Desa/Lurah yang telah memberikan bantuan berupa data dan informasi sehingga terbitnya buku “Manuhing dalam Angka 2012” ini.

Kami ucapkan terima kasih atas kerja sama yang baik ini dan akan kita bina terus untuk masa-masa yang akan datang. Akhirnya saran dan pendapat demi sempurnanya buku publikasi ini, untuk penerbitan yang akan datang kami sambut dengan senang hati

Tumbang Talaken, September 2012  
KSK Manuhing,

**CITRA NUGROHO, SP**  
NIP. 19800828 201003 1 001

## DAFTAR ISI

Kata Pengantar .....	i
Peta Wilayah Kecamatan Manuhing .....	ii
Daftar Isi .....	iii
Daftar Tabel .....	iv
Daftar Gambar.....	viii
BAB I GEOGRAFI.....	1
BAB II PEMERINTAHAN.....	4
BAB III PENDUDUK .....	6
BAB IV PENDIDIKAN.....	23
BAB V KESEHATAN.....	27
BAB VI PEREKONOMIAN .....	30
BAB VII AGAMA .....	34
BAB VIII PERTANIAN.....	36

## DAFTAR TABEL

Nomor Tabel	Judul	Halaman
<b>BAB I GEOGRAFI</b>		
1.1.	Luas Wilayah Kecamatan Menurut Desa/Kelurahan (Km <sup>2</sup> )	2
1.2.	Luas Wilayah Menurut Jenis Penggunaan Tanah Per Desa (Km <sup>2</sup> )	3
<b>BAB II PEMERINTAHAN</b>		
2.1	Desa/Kelurahan Dirinci Menurut Kategori Keadaan Tahun 2011	4
2.2	Banyaknya Aparat Pemerintah Desa/ Kelurahan Dirinci Menurut Desa/ Kelurahan Tahun 2011	5
<b>BAB III PENDUDUK</b>		
3.1.	Banyaknya Penduduk dan Kepadatannya Dirinci Menurut Desa/ Kelurahan Tahun 2011	9
3.2.	Banyaknya Rumah tangga Dan Rata-Rata Penduduk Per Rumah Tangga Dirinci Per Desa/Kelurahan Tahun 2011	10
3.3.	Banyaknya Penduduk Menurut Jenis Kelamin Per Desa/Kelurahan Tahun 2011	11
3.4.	Banyaknya Penduduk Menurut Kewarganegaraan Per Desa/ Kelurahan Tahun 2011	12
3.5.	Penduduk Bersekolah Menurut Jenis Pendidikan Dasar / Pendidikan Lanjutan Per Desa Tahun 2011	13
3.6.	Banyaknya Penduduk Menurut Kelompok Umur Dan Jenis Kelamin Tahun 2011	16



3.7.	Jumlah Penduduk Menurut Umur Dan Jenis Kelamin Tahun 2011	19
3.8.	Banyaknya Kelahiran Dan Kematian Penduduk Menurut Desa Tahun 2011	20
3.9.	Banyaknya Penduduk Migrasi Masuk Dan Migrasi Keluar Menurut Desa Tahun 2011	21
3.10.	Angka & Tingkat Pertumbuhan Penduduk Menurut Desa Tahun 2010 – 2011	22

#### **BAB IV PENDIDIKAN**

4.1.	Banyaknya Sekolah TK, Kelas, Murid Dan Guru Menurut Desa/Kelurahan Tahun 2011	23
4.2.	Banyaknya SD, Kelas, Murid Dan Guru Menurut Desa/Kelurahan Tahun 2011	24
4.3.	Banyaknya SLTP, Kelas, Murid Dan Guru Menurut Desa/Kelurahan Tahun 2011	25
4.4.	Banyaknya SLTA, Kelas, Murid Dan Guru Menurut Desa/Kelurahan Tahun 2011	26

#### **BAB V KESEHATAN**

5.1.	Jumlah Sarana Kesehatan Dan Tenaga Kesehatan Menurut Desa/Kelurahan Tahun 2011	27
5.2.	Jumlah Klinik KB, Pos Yandu Dan Kader KB Menurut Desa/Kelurahan Tahun 2011	28
5.3.	Jumlah Peserta Akseptor KB Aktif Menurut Jenis Kontrasepsi yang Digunakan Tahun 2011	29

#### **BAB VI PEREKONOMIAN**

6.1.	Banyaknya Koperasi Unit Desa/ Kelurahan (KUD) dan Koperasi Non KUD Menurut Desa/Kelurahan Tahun 2011	30
6.2.	Banyaknya Sarana Perekonomian Menurut Desa/Kelurahan Tahun 2011	31
6.3.	Persentase dan Jumlah Rumah Tangga Menurut	32

6.4.	Fasilitas Penerangan yang Didapat Tahun 2011 Jumlah Sarana Komunikasi Sosial Per Desa Tahun 2011	33
------	--	----

#### **BAB VII AGAMA**

7.1.	Banyaknya Tempat Ibadah Menurut Desa/Kelurahan Tahun 2011	34
7.2.	Persentase Pemeluk Agama Dirinci Menurut Desa/Kelurahan Tahun 2011	35

#### **BAB VIII PERTANIAN**

8.1.	Jumlah Kelompok Tani Menurut Kelas Per Desa Tahun 2011	36
8.2.	Banyaknya Peternak Menurut Jenis Ternak Yang Dipelihara Per Desa Tahun 2011	37
8.3.	Banyaknya Ternak Yang Dipelihara Menurut Jenis Ternak Per Desa Tahun 2011	38
8.4.	Persentase Keluarga Pertanian Menurut Desa/Kelurahan Tahun 2011	39

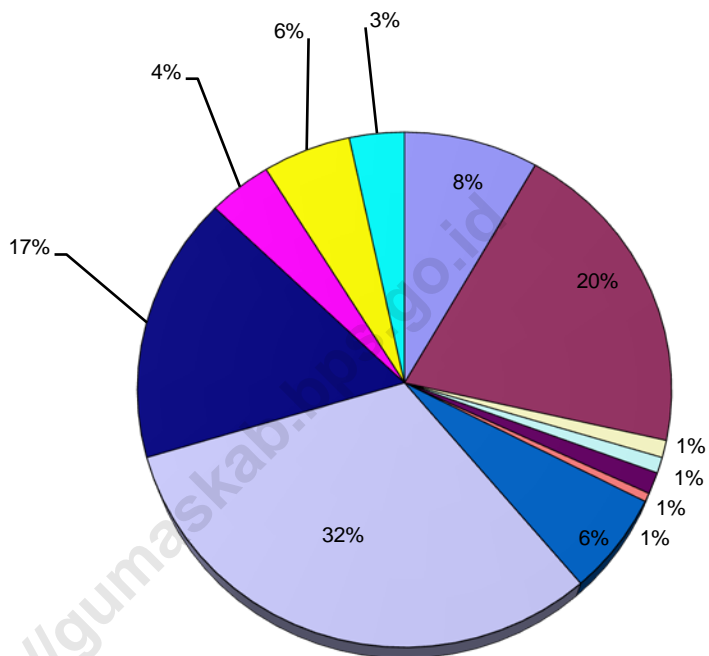
## DAFTAR GAMBAR

Gambar 1	Luas Wilayah Kecamatan Manuhing Menurut Desa Tahun 2011	1
Gambar 2	Jumlah Penduduk Menurut Desa di Kecamatan Manuhing Tahun 2011	6
Gambar 3	Jumlah Penduduk Menurut Jenis Kelamin di Kecamatan Manuhing Tahun 2011	7
Gambar 4	Piramida Penduduk Kecamatan Manuhing Tahun 2011	8



**Gambar 1. Luas Wilayah Kecamatan Manuhing Menurut Desa**

**Tahun 2011**



- |                  |                   |
|------------------|-------------------|
| ■ Takaras        | ■ Bereng Jun      |
| ■ Fajar Harapan  | ■ Bangun Sari     |
| ■ Belawan Mulia  | ■ Bereng Balawan  |
| ■ Tumbang Sepan  | ■ Tumbang Talaken |
| ■ Tangki Dahuyan | ■ Tumbang Jalemu  |
| ■ Taringen       | ■ Gohong          |

Tabel : 1.1. Luas Wilayah Kecamatan Menurut Desa (Km<sup>2</sup>)

Desa	Luas (km <sup>2</sup> )	% Terhadap Luas Kecamatan
(1)	(2)	(3)
Takaras	93	8,36
Bereng Jun	225	20,22
Fajar Harapan	12	1,08
Bangun Sari	11	0,99
Belawan Mulya	15	1,35
Bereng Belawan	6	0,54
Tumbang Sepan	70	6,29
Tumbang Talaken	351	31,54
Tangki Dahuyan	187	16,80
Tumbang Jalemu	44	3,95
Taringen	61	5,48
Gohong	38	3,41
<b>JUMLAH</b>	<b>1 113</b>	<b>100,00</b>

Sumber: Setda Kabupaten Gunung Mas

Tabel : 1.2. Luas Wilayah Menurut Jenis Penggunaan Tanah Per Desa (Km<sup>2</sup>)

Desa	Lahan Sawah	Lahan Bukan Sawah	Bangunan/ Pekarangan	Lainnya	Jumlah
(1)	(2)	(3)	(4)	(5)	(6)
Takaras	0	34,2	12,6	49,4	96,2
Bereng Jun	0	89	53	80,6	222,6
Fajar Harapan	0	4	2,3	6,5	12,8
Bangun Sari	0	3,2	1,2	7,3	11,7
Belawan Mulya	0	6	3,4	5,2	14,6
Bereng Belawan	0	3,5	1,9	0,3	5,7
Tumbang Sepan	0	26	5	41	72
Tumbang Talaken	0	159	32	148,2	339,2
Tangki Dahuyan	0	88	9,1	89	186,1
Tumbang Jalemu	0	22	2,3	19	43,3
Taringen	0	34	3,6	31,2	68,8
Gohong	0	14,6	1,8	23,6	40
<b>JUMLAH</b>	<b>0</b>	<b>483,5</b>	<b>128,2</b>	<b>501,3</b>	<b>1 113</b>

Sumber: Dinas Pertanian dan Perkebunan Kabupaten Gunung Mas

Tabel : 2.1. Desa/Kelurahan Menurut Kategori Keadaan Tahun 2011

Desa	Swadaya	Swakarya	Swasembada
(1)	(2)	(3)	(4)
Takaras	0	1	0
Bereng Jun	0	1	0
Fajar Harapan	1	0	0
Bangun Sari	1	0	0
Belawan Mulya	0	0	0
Bereng Belawan	0	0	0
Tumbang Sepan	0	1	0
Tumbang Talaken	0	0	1
Tangki Dahuyan	0	1	0
Tumbang Jalemu	0	1	0
Taringen	1	0	0
Gohong	1	0	0
<b>JUMLAH</b>	<b>4</b>	<b>7</b>	<b>1</b>

Sumber: Setda Kabupaten Gunung Mas

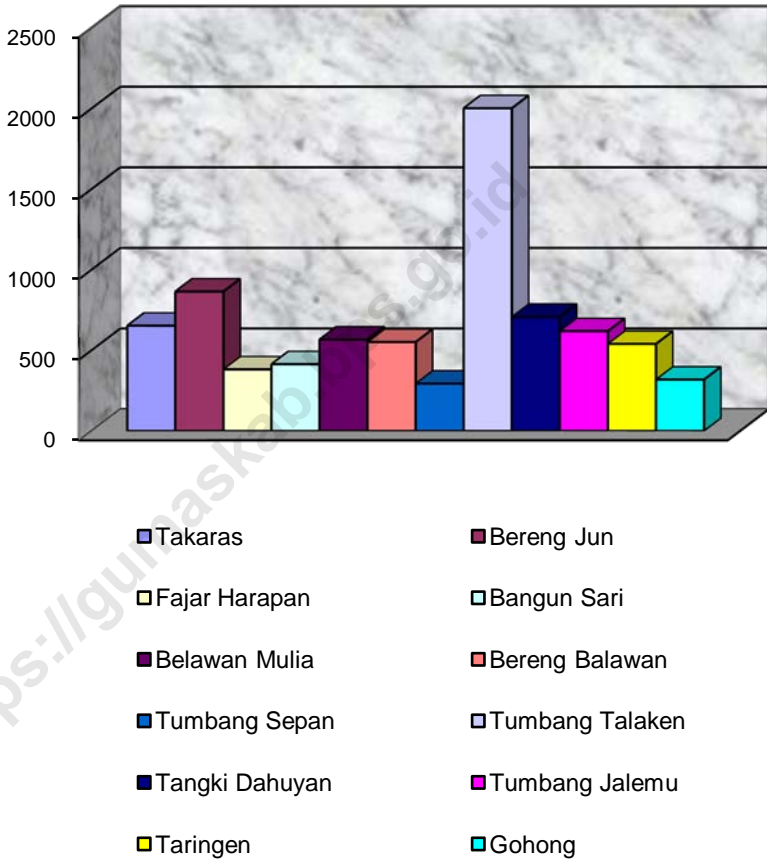


Tabel : 2.2. Banyaknya Aparat Pemerintah Menurut Desa/Kelurahan Tahun 2011

Desa	Pamong Desa	Rw/Rk	RT
(1)	(2)	(3)	(4)
Tumbang Talaken	5	2	8
Takaras	5	0	2
Bereng Jun	5	0	3
Tangki Dahuyan	5	0	2
Tumbang Jalemu	5	0	2
Tumbang Sepan	5	0	1
Belawan Mulia	5	2	2
Taringen	5	0	3
Bangun Sari	5	0	2
Fajar Harapan	5	0	2
Bereng Balawan	5	0	1
Gohong	5	0	3
<b>JUMLAH</b>	<b>60</b>	<b>4</b>	<b>31</b>

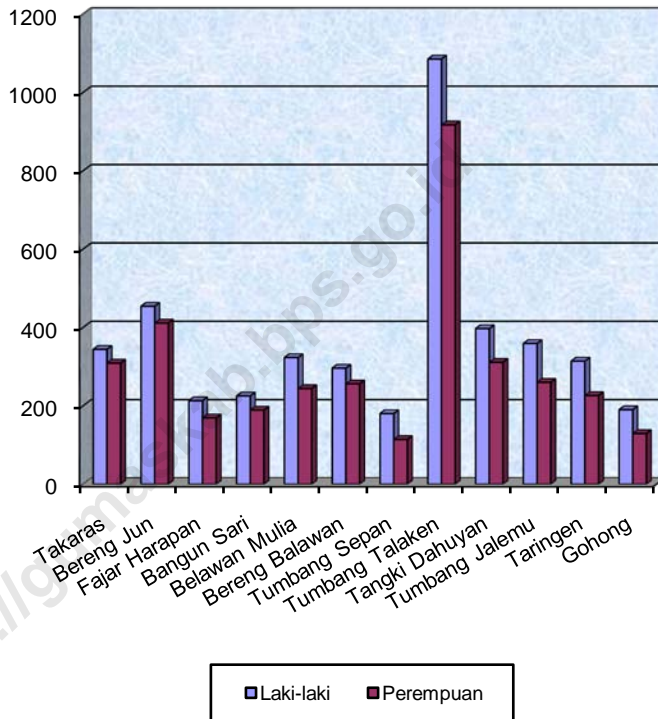
Sumber: Kantor Kecamatan Manuhing

Gambar 2. Jumlah Penduduk Kecamatan Manuhing Menurut Desa Tahun 2011



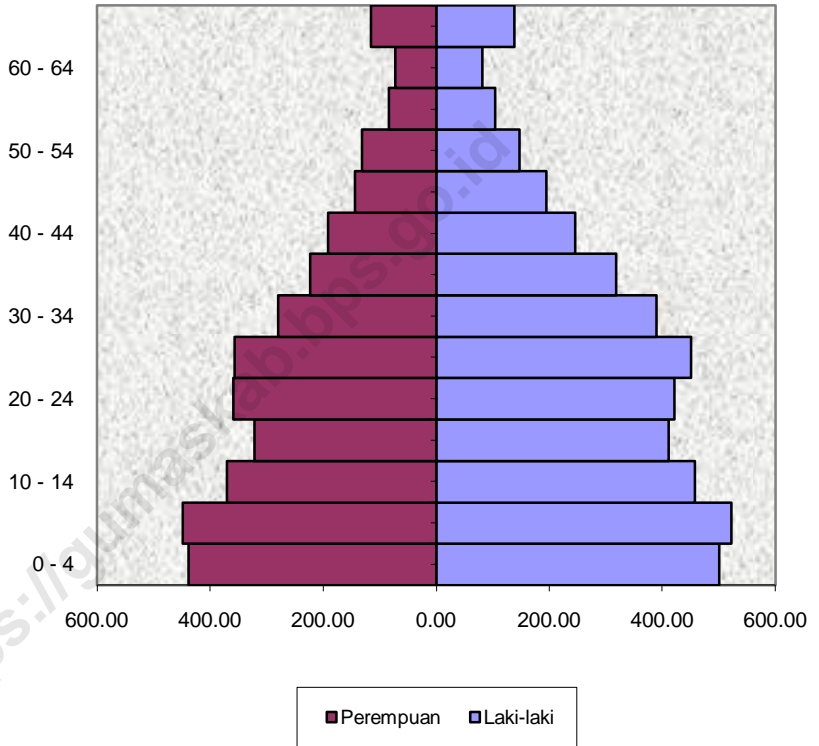
Sumber: Dinas Kependudukan dan Pencatatan Sipil Kabupaten Gunung Mas

**Gambar 3. Jumlah Penduduk Kecamatan Manuhing Menurut Jenis Kelamin dan Desa Tahun 2011**



Sumber: Dinas Kependudukan dan Pencatatan Sipil Kabupaten Gunung Mas

Gambar 4. Piramida Penduduk Kecamatan Manuhing Tahun 2011



Sumber: Dinas Kependudukan dan Pencatatan Sipil Kabupaten Gunung Mas

Tabel : 3.1. Banyaknya Penduduk Dan Kepadatannya Menurut Desa Tahun 2011

Desa	Jumlah Penduduk	Luas (Km2)	Kepadatan Penduduk
(1)	(2)	(3)	(4)
Takaras	653	93	7,02
Bereng Jun	865	225	3,84
Fajar Harapan	382	12	31,83
Bangun Sari	414	11	37,64
Belawan Mulya	567	15	37,80
Bereng Belawan	552	6	92,00
Tumbang Sepan	294	70	4,20
Tumbang Talaken	2 002	351	5,70
Tangki Dahuyan	708	187	3,79
Tumbang Jalemu	619	44	14,07
Taringen	540	61	8,85
Gohong	319	38	8,39
<b>JUMLAH</b>	<b>7 915</b>	<b>1 113</b>	<b>0,14</b>

Sumber: Dinas Kependudukan dan Pencatatan Sipil Kab. Gunung Mas

Tabel : 3.2. Banyaknya Rumahtangga Dan Rata-Rata Penduduk Per Rumah Tangga Per Desa

Desa	Jumlah Rumah Tangga	Rata-Rata Penduduk Per Rumah Tangga
(1)	(2)	(3)
Takaras	181	3,61
Bereng Jun	186	4,65
Fajar Harapan	87	4,39
Bangun Sari	109	3,80
Belawan Mulya	156	3,63
Bereng Belawan	136	4,06
Tumbang Sepan	107	2,75
Tumbang Talaken	453	4,42
Tangki Dahuyan	189	3,75
Tumbang Jalemu	161	3,84
Taringen	139	3,88
Gohong	90	3,54
<b>JUMLAH</b>	<b>1 994</b>	<b>3,97</b>

Sumber: Dinas Kependudukan dan Pencatatan Sipil Kab. Gunung Mas

Tabel : 3.3. Banyaknya Penduduk Menurut Jenis Kelamin Dan Sex Ratio Per Desa Tahun 2011

Desa	Laki-Laki	Perempuan	Jumlah	Sex Ratio
(1)	(2)	(3)	(4)	(5)
Takaras	344	309	653	111
Bereng Jun	454	411	865	110
Fajar Harapan	213	169	382	126
Bangun Sari	225	189	414	119
Belawan Mulya	323	244	567	132
Bereng Belawan	296	256	552	116
Tumbang Sepan	180	114	294	158
Tumbang Talaken	1 085	917	2 002	118
Tangki Dahuyan	397	311	708	128
Tumbang Jalemu	359	260	619	138
Taringen	314	226	540	139
Gohong	190	129	319	147
<b>JUMLAH</b>	<b>4 380</b>	<b>3 535</b>	<b>7 915</b>	<b>124</b>

Sumber: Dinas Kependudukan dan Pencatatan Sipil Kab. Gunung Mas

Tabel : 3.4. Banyaknya Penduduk Menurut Kewarganegaraan Per Desa Tahun 2011

Desa	WNI	WNA	Jumlah
(1)	(2)	(3)	(4)
Takaras	653	0	653
Bereng Jun	865	0	865
Fajar Harapan	382	0	382
Bangun Sari	414	0	414
Belawan Mulya	567	0	567
Bereng Belawan	552	0	552
Tumbang Sepan	294	0	294
Tumbang Talaken	2 002	0	2 002
Tangki Dahuyan	708	0	708
Tumbang Jalemu	619	0	619
Taringen	540	0	540
Gohong	319	0	319
<b>JUMLAH</b>	<b>7 915</b>	<b>0</b>	<b>7 915</b>

Sumber: Dinas Kependudukan dan Pencatatan Sipil Kab. Gunung Mas



Tabel : 3.5. Penduduk Bersekolah Menurut Jenis Pendidikan Dasar / Pendidikan Lanjutan Per Desa Tahun 2011

Desa	Jenis Pendidikan	
	Dasar	Lanjutan
(1)	(3)	(4)
Takaras	159	0
Bereng Jun	114	0
Fajar Harapan	134	0
Bangun Sari	61	0
Belawan Mulya	43	0
Bereng Belawan	28	0
Tumbang Sepan	15	0
Tumbang Talaken	602	232
Tangki Dahuyan	164	0
Tumbang Jalemu	53	0
Taringen	60	0
Gohong	69	0
<b>JUMLAH</b>	<b>1 502</b>	<b>232</b>

Sumber : Dinas Pendidikan Nasional Kabupaten Gunung Mas

Tabel : 3.6. Banyaknya Penduduk Menurut Kelompok Umur Dan Jenis Kelamin Tahun 2011

Kelompok Umur	Laki-Laki	Perempuan	Jumlah
(1)	(2)	(3)	(4)
0 - 4	501	438	939
5 - 9	522	449	971
10 - 14	458	370	828
15 - 19	411	322	732
20 - 24	421	359	779
25 - 29	451	356	807
30 - 34	389	280	669
35 - 39	318	223	541
40 - 44	246	191	437
45 - 49	194	143	337
50 - 54	147	131	278
55 - 59	104	84	189
60 - 64	82	73	154
65 +	138	115	253
<b>JUMLAH</b>	<b>4 380</b>	<b>3 535</b>	<b>7 915</b>

Sumber: Dinas Kependudukan dan Pencatatan Sipil Kab. Gunung Mas

Tabel : 3.7. Jumlah Penduduk Menurut Umur Dan Jenis Kelamin Tahun 2011

Umur	Laki-Laki	Perempuan	Jumlah
(1)	(2)	(3)	(4)
0	91	79	169
1	97	85	182
2	102	89	191
3	105	92	197
4	106	93	200
5	107	93	200
6	106	92	199
7	105	90	196
8	103	88	191
9	101	85	185
10	98	81	179
11	94	77	171
12	91	73	164
13	89	71	159
14	87	68	155
15	84	66	151
16	82	64	146
17	81	63	144
18	81	64	145
19	82	66	148
20	82	68	150
21	82	71	153
22	84	73	156
23	85	73	159

Berlanjut...

Lanjutan Tabel 3.7.

Umur	Laki-Laki	Perempuan	Jumlah
(1)	(2)	(3)	(4)
24	87	73	161
25	89	74	163
26	91	74	165
27	92	73	165
28	90	70	160
29	87	66	154
30	84	63	147
31	81	59	139
32	77	55	133
33	75	53	127
34	72	51	123
35	69	48	118
36	67	46	113
37	64	44	108
38	61	43	103
39	58	42	99
40	55	41	95
41	51	40	92
42	49	39	88
43	47	37	83
44	45	34	79
45	43	32	75
46	41	29	70
47	39	28	66

Berlanjut...

Lanjutan Tabel 3.7.

Umur	Laki-Laki	Perempuan	Jumlah
(1)	(2)	(3)	(4)
48	37	27	64
49	35	27	62
50	33	28	61
51	31	28	59
52	29	27	57
53	28	26	53
54	26	23	48
55	24	20	44
56	22	18	41
57	21	17	37
58	19	15	34
59	18	14	32
60	17	13	30
61	16	13	30
62	16	14	30
63	16	15	31
64	16	18	34
65 +	138	115	253
<b>JUMLAH</b>	<b>4 380</b>	<b>3 535</b>	<b>7 915</b>

Sumber: Dinas Kependudukan dan Pencatatan Sipil Kab. Gunung Mas

Tabel : 3.8. Banyaknya Kelahiran Dan Kematian Penduduk Menurut Desa Tahun 2011

Desa	Kelahiran	Kematian
(1)	(2)	(3)
Takaras	9	4
Bereng Jun	4	1
Fajar Harapan	5	2
Bangun Sari	6	2
Belawan Mulya	3	1
Bereng Belawan	7	1
Tumbang Sepan	7	2
Tumbang Talaken	12	4
Tangki Dahuyan	5	2
Tumbang Jalemu	5	3
Taringen	5	3
Gohong	4	2
<b>JUMLAH*</b>	<b>72</b>	<b>27</b>

Sumber: Kantor Kecamatan Manuhing

Tabel : 3.9. Banyaknya Penduduk Migrasi Masuk Dan Migrasi Keluar Menurut Desa Tahun 2011

Desa	Migrasi Masuk	Migrasi Keluar
(1)	(2)	(3)
Takaras	32	18
Bereng Jun	17	13
Fajar Harapan	22	12
Bangun Sari	27	17
Belawan Mulya	21	18
Bereng Belawan	8	3
Tumbang Sepan	46	25
Tumbang Talaken	50	19
Tangki Dahuyan	44	31
Tumbang Jalemu	11	8
Taringen	9	6
Gohong	15	7
<b>JUMLAH</b>	<b>302</b>	<b>177</b>

Sumber: Kantor Kecamatan Manuhing

Tabel : 3.10. Angka & Tingkat Pertumbuhan Penduduk Menurut Desa Tahun 2010 – 2011

Desa	Penduduk		Angka Pertumbuhan	Tingkat Pertumbuhan
	2010	2011		
(1)	(2)	(3)	(4)	(5)
Takaras	634	653	19	3,00
Bereng Jun	858	865	7	0,82
Fajar Harapan	369	382	13	3,52
Bangun Sari	400	414	14	3,50
Belawan Mulya	562	567	5	0,89
Bereng Belawan	541	552	11	2,03
Tumbang Sepan	268	294	26	9,70
Tumbang Talaken	1 963	2 002	39	1,99
Tangki Dahuyan	692	708	16	2,31
Tumbang Jalemu	614	619	5	0,81
Taringen	535	540	5	0,93
Gohong	309	319	10	3,24
<b>JUMLAH</b>	<b>7 745</b>	<b>7 915</b>	<b>170</b>	<b>2,19</b>

Sumber: Dinas Kependudukan dan Pencatatan Sipil Kab. Gunung Mas



Tabel : 4.1. Banyaknya Sekolah TK, Kelas, Murid Dan Guru Menurut Desa Tahun 2011

Desa	TK	Kelas	Murid	Guru
(1)	(2)	(3)	(4)	(5)
Takaras	1	2	13	1
Bereng Jun	0	0	0	0
Fajar Harapan	0	0	0	0
Bangun Sari	0	0	0	0
Belawan Mulya	0	0	0	0
Bereng Belawan	0	0	0	0
Tumbang Sepan	0	0	0	0
Tumbang Talaken	2	2	51	4
Tangki Dahuyan	0	0	0	0
Tumbang Jalemu	1	2	16	1
Taringen	0	0	0	0
Gohong	0	0	0	0
<b>JUMLAH</b>	<b>4</b>	<b>6</b>	<b>80</b>	<b>6</b>

Sumber :Dinas Pendidikan Nasional Kabupaten Gunung Mas

Tabel : 4.2. Banyaknya SD, Kelas, Murid Dan Guru Menurut Desa Tahun 2011

Desa	SD	Kelas	Murid	Guru
(1)	(2)	(3)	(4)	(5)
Takaras	1	6	106	10
Bereng Jun	2	11	90	11
Fajar Harapan	2	9	134	6
Bangun Sari	1	5	26	7
Belawan Mulya	1	6	43	11
Bereng Belawan	1	4	28	3
Tumbang Sepan	1	3	15	8
Tumbang Talaken	2	13	355	25
Tangki Dahuyan	1	6	164	11
Tumbang Jalemu	1	6	53	9
Taringen	1	6	60	8
Gohong	1	6	69	5
<b>JUMLAH</b>	<b>15</b>	<b>81</b>	<b>1 143</b>	<b>114</b>

Sumber : Dinas Pendidikan Nasional Kabupaten Gunung Mas

Tabel : 4.3. Banyaknya SLTP, Kelas, Murid Dan Guru Menurut Desa Tahun 2011

Desa	Negeri	Swasta	Murid	Guru
(1)	(2)	(3)	(4)	(5)
Takaras	1	0	53	10
Bereng Jun	1	0	24	2
Fajar Harapan	0	0	0	0
Bangun Sari	1	0	35	9
Belawan Mulya	0	0	0	0
Bereng Belawan	0	0	0	0
Tumbang Sepan	0	0	0	0
Tumbang Talaken	1	0	247	15
Tangki Dahuyan	0	0	0	0
Tumbang Jalemu	0	0	0	0
Taringen	0	0	0	0
Gohong	0	0	0	0
<b>JUMLAH</b>	<b>4</b>	<b>0</b>	<b>359</b>	<b>36</b>

Sumber : Dinas Pendidikan Nasional Kabupaten Gunung Mas

Tabel : 4.4. Banyaknya SLTA, Kelas, Murid Dan Guru Menurut Desa Tahun 2011

Desa	Negeri	Swasta	Murid	Guru
(1)	(2)	(3)	(4)	(5)
Takaras	0	0	0	0
Bereng Jun	0	0	0	0
Fajar Harapan	0	0	0	0
Bangun Sari	0	0	0	0
Belawan Mulya	0	0	0	0
Bereng Belawan	0	0	0	0
Tumbang Sepan	0	0	0	0
Tumbang Talaken	1	0	232	17
Tangki Dahuyan	0	0	0	0
Tumbang Jalemu	0	0	0	0
Taringen	0	0	0	0
Gohong	0	0	0	0
<b>JUMLAH</b>	<b>1</b>	<b>0</b>	<b>232</b>	<b>17</b>

Sumber : Dinas Pendidikan Nasional Kabupaten Gunung Mas

Tabel : 5.1. Jumlah Sarana Kesehatan Dan Tenaga Kesehatan Menurut Desa Tahun 2011

Desa	Rumah Sakit	Puskesmas/ Pustu	Tenaga Kesehatan			Dukun Bersalin
			Dokter	Bidan	Paramedis	
(1)	(2)	(3)	(4)	(5)	(6)	(7)
Takaras	0	1	0	1	1	2
Bereng Jun	0	1	0	1	1	2
Fajar Harapan	0	0	0	0	0	3
Bangun Sari	0	0	0	0	0	2
Belawan Mulya	0	1	0	1	1	2
Bereng Belawan	0	0	0	0	0	2
Tumbang Sepan	0	1	0	1	1	2
Tumbang Talaken	0	1	2	1	11	3
Tangki Dahuyan	0	1	0	1	1	2
Tumbang Jalemu	0	1	0	1	1	2
Taringen	0	1	0	1	1	3
Gohong	0	0	0	0	0	2
<b>Jumlah</b>	<b>0</b>	<b>8</b>	<b>2</b>	<b>13</b>	<b>15</b>	<b>27</b>

Sumber : Dinas Kesehatan Kabupaten Gunung Mas

Tabel : 5.2. Jumlah Klinik KB, Pos Yandu, Kader KB Menurut Desa Tahun 2011

Desa	Klinik	Posyandu	Kader
(1)	(2)	(3)	(4)
Takaras	0	2	10
Bereng Jun	0	1	5
Fajar Harapan	0	1	5
Bangun Sari	0	1	5
Belawan Mulya	0	1	5
Bereng Belawan	0	0	0
Tumbang Sepan	0	1	3
Tumbang Talaken	0	1	3
Tangki Dahuyan	0	0	0
Tumbang Jalemu	0	0	0
Taringen	0	0	0
Gohong	0	0	0
<b>JUMLAH</b>	<b>0</b>	<b>8</b>	<b>36</b>

Sumber : Dinas Kesehatan Kabupaten Gunung Mas

Tabel : 5.3. Jumlah Peserta KB Menurut Jenis Kontrasepsi Yang Digunakan Per Desa Tahun 2011

Desa	Jenis Kontrasepsi					Jumlah
	PIL	IUD	Kondom	Suntik	Implant	
(1)	(2)	(3)	(4)	(5)	(6)	(8)
Takaras	0	0	0	28	0	28
Bereng Jun	0	0	0	4	0	4
Fajar Harapan	0	0	0	0	0	0
Bangun Sari	0	0	0	0	0	0
Belawan Mulya	0	0	0	0	0	0
Bereng Belawan	0	0	0	0	0	0
Tumbang Sepan	0	0	0	1	0	1
Tumbang Talaken	14	0	0	96	0	110
Tangki Dahuyan	0	0	0	9	0	9
Tumbang Jalemu	0	0	0	1	0	1
Taringen	0	0	0	0	0	0
Gohong	0	0	0	0	0	0
<b>JUMLAH</b>	14	0	0	139	0	153

Sumber : Puskesmas Tumbang Talaken

Tabel : 6.1. Banyaknya Koperasi Unit Desa (KUD) Dan Koperasi Non KUD Menurut Desa Tahun 2011

Desa	Koperasi Unit Desa (KUD)	Koperasi Non KUD	Jumlah
(1)	(2)	(3)	(4)
Takaras	0	1	1
Bereng Jun	0	0	0
Fajar Harapan	1	0	1
Bangun Sari	0	0	0
Belawan Mulya	1	0	1
Bereng Belawan	0	0	0
Tumbang Sepan	0	0	0
Tumbang Talaken	1	3	4
Tangki Dahuyan	0	0	0
Tumbang Jalemu	0	0	0
Taringen	0	2	2
Gohong	0	0	0
<b>JUMLAH</b>	<b>3</b>	<b>6</b>	<b>9</b>

Sumber :Kantor Kecamatan Manuhing



Tabel : 6.2. Banyaknya Sarana Perekonomian Menurut Desa Tahun 2011

Desa	Sarana Perekonomian		
	Pasar	Toko/ Kios	Warung/ Lainnya
(1)	(2)	(3)	(4)
Takaras	0	5	0
Bereng Jun	0	15	0
Fajar Harapan	0	6	0
Bangun Sari	0	6	0
Belawan Mulya	0	11	0
Bereng Belawan	0	1	0
Tumbang Sepan	0	3	0
Tumbang Talaken	1	17	2
Tangki Dahuyan	1	16	2
Tumbang Jalemu	0	6	0
Taringen	1	10	2
Gohong	0	4	0
<b>JUMLAH</b>	<b>3</b>	<b>97</b>	<b>11</b>

Sumber : BPS Kab. Gunung Mas (Potensi Desa 2011)

Tabel : 6.3.           Persentase dan Jumlah Rumah Tangga Menurut Fasilitas Penerangan yang Didapat Tahun 2011

Desa/Kelurahan	Fasilitas Penerangan		
	PLN	Non PLN	Non Listrik
(1)	(2)	(3)	(4)
Takaras	0,00	88,75	11,25
Bereng Jun	0,00	62,02	37,98
Fajar Harapan	0,00	97,54	2,46
Bangun Sari	0,00	67,74	32,26
Belawan Mulya	0,00	97,62	2,38
Bereng Belawan	0,00	40,14	59,86
Tumbang Sepan	0,00	47,56	52,44
Tumbang Talaken	68,45	31,13	0,41
Tangki Dahuyan	0,00	55,76	44,24
Tumbang Jalemu	28,10	20,26	51,63
Taringen	0,00	48,35	51,65
Gohong	51,35	46,85	1,80

Sumber: BPS Kab. Gunung Mas ( Pendataan Potensi Desa 2011)

Tabel : 6.4. Jumlah Sarana Komunikasi Sosial Per Desa Tahun 2011

Desa	Kantor Pos/ Postu	Rumah Pos	Menara BTS
(1)	(2)	(3)	(4)
Takaras	0	0	0
Bereng Jun	0	0	0
Fajar Harapan	0	0	0
Bangun Sari	0	0	0
Belawan Mulya	0	0	0
Bereng Belawan	0	0	0
Tumbang Sepan	0	0	0
Tumbang Talaken	1	0	2
Tangki Dahuyan	0	0	0
Tumbang Jalemu	0	0	0
Taringen	0	0	1
Gohong	0	0	0
<b>JUMLAH</b>	<b>1</b>	<b>0</b>	<b>0</b>

Sumber : BPS Kab. Gunung Mas (Potensi Desa 2011)

Tabel : 7.1. Banyaknya Tempat Ibadah Menurut Desa Tahun 2011

Desa	Mesjid	Langgar/ Mushola	Gereja	Pura	Balai Kaharingan
(1)	(2)	(3)	(4)	(5)	(7)
Takaras	1	0	1	0	1
Bereng Jun	0	0	2	0	1
Fajar Harapan	1	0	1	0	0
Bangun Sari	2	0	1	0	0
Belawan Mulya	1	6	1	0	0
Bereng Belawan	0	0	0	0	0
Tumbang Sepan	0	1	1	0	0
Tumbang Talaken	1	0	3	0	1
Tangki Dahuyan	0	0	1	0	1
Tumbang Jalemu	0	0	1	0	0
Taringen	0	0	1	0	0
Gohong	0	0	0	0	0
<b>JUMLAH</b>	<b>6</b>	<b>7</b>	<b>13</b>	<b>0</b>	<b>4</b>

Sumber : BPS Kab. Gunung Mas (Potensi Desa 2011)

Tabel : 7.2. Persentase Pemeluk Agama Dirinci Menurut Desa/Kelurahan Tahun 2011

Desa/Kelurahan	Kristen	Katolik	Islam	Kaha- ringan	Budha	Jumlah
(1)	(2)	(3)	(4)	(5)	(6)	(7)
Takaras	72,29	0,00	14,19	13,52	0,00	100,00
Bereng Jun	76,03	0,00	20,96	3,01	0,00	100,00
Fajar Harapan	6,47	0,62	92,45	0,46	0,00	100,00
Bangun Sari	6,94	1,63	91,02	0,41	0,00	100,00
Belawan Mulya	10,73	2,68	85,12	1,46	0,00	100,00
Bereng Belawan	28,74	5,75	7,47	58,05	0,00	100,00
Tumbang Sepan	54,00	0,00	46,00	0,00	0,00	100,00
Tumbang Talaken	69,80	3,24	17,46	9,49	0,00	100,00
Tangki Dahuyan	33,04	0,61	25,65	40,70	0,00	100,00
Tumbang Jalemu	91,74	4,27	2,28	1,71	0,00	100,00
Taringen	47,10	0,00	51,29	1,61	0,00	100,00
Gohong	34,39	4,22	1,90	59,49	0,00	100,00
<b>JUMLAH</b>	50,34	1,91	31,64	16,11	0,02	100,00

Sumber: BPS Kab. Gunung Mas ( Pendataan Potensi Desa 2011)

Tabel : 8.1. Jumlah Kelompok Tani Menurut Kelas Per Desa Tahun 2011

Desa	Jumlah Kelompok Tani	Kelas			
		Belum	Pemula	Lanjut	Madya
(1)	(2)	(3)	(4)	(5)	(6)
Takaras	0	0	0	0	0
Bereng Jun	0	0	0	0	0
Fajar Harapan	3	0	3	0	0
Bangun Sari	2	0	2	0	0
Belawan Mulya	3	0	3	0	0
Bereng Belawan	0	0	0	0	0
Tumbang Sepan	0	0	0	0	0
Tumbang Talaken	2	0	2	0	0
Tangki Dahuyan	0	0	0	0	0
Tumbang Jalemu	0	0	0	0	0
Taringen	0	0	0	0	0
Gohong	0	0	0	0	0
<b>JUMLAH</b>	<b>10</b>	<b>0</b>	<b>10</b>	<b>0</b>	<b>0</b>

Sumber : Kantor Kecamatan Manuhing

Tabel : 8.2. Banyaknya Peternak Menurut Jenis Ternak Yang Dipelihara Per Desa Tahun 2011

Desa	Jenis Ternak		
	Kerbau	Sapi	Kambing/ Domba
(1)	(2)	(3)	(4)
Takaras	0	0	0
Bereng Jun	0	7	0
Fajar Harapan	0	9	29
Bangun Sari	0	18	0
Belawan Mulya	0	4	0
Bereng Belawan	0	0	0
Tumbang Sepan	0	0	0
Tumbang Talaken	0	15	0
Tangki Dahuyan	0	14	0
Tumbang Jalemu	0	2	0
Taringen	0	0	0
Gohong	0	1	0
<b>JUMLAH</b>	0	70	29

Sumber :Kantor Kecamatan Manuhing

Tabel : 8.3. Banyaknya Ternak Yang Dipelihara Menurut Jenis Ternak Per Desa Tahun 2011

Desa	Jenis Ternak		
	Kerbau	Sapi	Kambing/ Domba
(1)	(2)	(3)	(4)
Takaras	0	0	0
Bereng Jun	0	11	0
Fajar Harapan	0	9	43
Bangun Sari	0	20	0
Belawan Mulya	0	4	0
Bereng Belawan	0	0	0
Tumbang Sepan	0	0	0
Tumbang Talaken	0	15	0
Tangki Dahuyan	0	21	0
Tumbang Jalemu	0	4	0
Taringen	0	0	0
Gohong	0	1	0
<b>JUMLAH</b>	0	85	43

Sumber : BPS Kab. Gunung Mas



Tabel : 8.4.      Persentase Keluarga Pertanian Menurut Desa/Kelurahan Tahun 2011

Desa/Kelurahan	Keluarga Pertanian
(1)	(2)
Takaras	71,25
Bereng Jun	88,46
Fajar Harapan	95,90
Bangun Sari	96,77
Belawan Mulya	97,62
Bereng Belawan	89,80
Tumbang Sepan	73,17
Tumbang Talaken	75,88
Tangki Dahuyan	85,25
Tumbang Jalemu	69,93
Taringen	92,31
Gohong	88,29

Sumber: BPS Kab. Gunung Mas ( Pendataan Potensi Desa 2011

# DATA

## MENCERDASKAN BANGSA



BADAN PUSAT STATISTIK KABUPATEN GUNUNG MAS  
Jalan Brigjend Katamso No. 97 Kel. Tampang Tumpang Anjir  
Telepon /Fax : (0537) 3032777  
Email : [bps6211@bps.go.id](mailto:bps6211@bps.go.id)  
Website : <http://gumaskab.bps.go.id/>