



Katalog BPS : 1102001.3376010

# KECAMATAN TEGAL SELATAN DALAM ANGKA 2017



BADAN PUSAT STATISTIK  
KOTA TEGAL



**KECAMATAN  
TEGAL SELATAN  
DALAM ANGKA  
2017**

**Kecamatan Tegal Selatan Dalam Angka 2017**

**ISSN:**

**No. Publikasi/Publication Number:** 33760.1708

**Katalog/Catalog:** 1102001.3376010

**Ukuran Buku/Book Size:** 14,8 cm x 21 cm

**Jumlah Halaman/Number of Pages:** xi + 80 halaman /pages

**Naskah/Manuscript:**

Badan Pusat Statistik Kota Tegal

*BPS-Statistics of Tegal City*

**Gambar Kover oleh/Cover Designed by:**

Badan Pusat Statistik Kota Tegal

*BPS-Statistics of Tegal City*

**Ilustrasi Kover/Cover Illustration:**

*Canting/Canting*

**Diterbitkan oleh/Published by:**

© BPS Kota Tegal/*BPS-Statistics of Tegal City*

**Dicetak oleh/Printed by:**

CV. Romo



## KATA PENGANTAR

Kecamatan Tegal Selatan Dalam Angka 2017 merupakan publikasi tahunan yang diterbitkan oleh BPS Kota Tegal. Disadari bahwa publikasi ini belum sepenuhnya memenuhi harapan pihak pemakai data khususnya para perencana, namun diharapkan dapat membantu melengkapi penyusunan rencana pembangunan di Kota Tegal.

Publikasi ini dapat terwujud berkat kerja sama dan bantuan dari berbagai pihak baik instansi pemerintah maupun swasta. Kepada semua pihak yang telah memberikan bantuan disampaikan penghargaan dan terima kasih yang sebesar – besarnya.

Walaupun publikasi ini telah disiapkan sebaik-baiknya, namun disadari masih ada kekurangan dan kesalahan yang terjadi. Untuk perbaikan publikasi ini, tanggapan dan saran yang bersifat konstruktif dari para pemakai sangat diharapkan.

Tegal, Desember 2017

KSK Tegal Selatan

Kota Tegal

Lutfi Permanasari, A.Md

# DAFTAR ISI

|                                 | Halaman |
|---------------------------------|---------|
| Kata Pengantar .....            | iii     |
| Daftar Isi.....                 | iv      |
| Daftar Tabel .....              | vi      |
| Daftar Gambar .....             | x       |
| <b>1. GEOGRAFI</b>              |         |
| 1.1 GEOGRAFI .....              | 4       |
| <b>2. PEMERINTAHAN</b>          |         |
| 2.1 Wilayah Administratif ..... | 11      |
| 2.2 PNS.....                    | 12      |
| <b>3. KEPENDUDUKAN</b>          |         |
| 3.1 Kependudukan.....           | 16      |
| <b>4. SOSIAL</b>                |         |
| 4.1 Pendidikan .....            | 37      |
| 4.2 Kesehatan .....             | 40      |
| 4.3 Agama.....                  | 50      |
| 4.4 Pidana Dan Perdata .....    | 61      |
| 4.5 Sosial.....                 | 63      |
| <b>5. PERTANIAN</b>             |         |
| 5.1 Tanaman Pangan .....        | 67      |
| 5.2 Hortikultura .....          | 68      |
| 5.3 Peternakan.....             | 69      |
| <b>6. PENDAPATAN</b>            |         |

6.1 Pendapatan..... 79

<https://tegalkota.bps.go.id>

## DAFTAR TABEL

### 1. GEOGRFI

#### 1.1 GEOGRAFI

- 1.1.1 Luas Wilayah menurut Kelurahan di Kecamatan Tegal Selatan, 2016..... 4
- 1.1.2 Luas Penggunaan Lahan menurut Kelurahan di Kecamatan Tegal Selatan, 2016 (ha) ..... 5
- 1.1.3 Penggunaan Lahan Bukan Sawah menurut Kelurahan di Kecamatan Tegal Selatan, 2016 (ha) ..... 6
- 1.1.4 Luas Penggunaan Lahan Sawah menurut Kelurahan di Kecamatan Tegal Selatan, 2016 (ha) ..... 7

### 2. PEMERINTAHAN

#### 2.1 WILAYAH ADMINISTRASI

- 2.1.1 Jumlah Rukun Warga (RW) dan Rukun Tetangga (RT) menurut Kelurahan di Kecamatan Tegal Selatan, 2016..... 11

#### 2.2 PNS

- 2.2.1 Jumlah PNS dan CPNS menurut Kelurahan dan Jenis Kelamin di Kecamatan Tegal Selatan, 2016..... 12
- 2.2.2 Jumlah Pegawai Negeri Sipil Menurut Kelurahan dan Jabatan di Kecamatan Tegal Selatan 2016 ..... 13

### 3. KEPENDUDUKAN

#### 3.1 KEPENDUDUKAN

- 3.1.1 Jumlah Penduduk Menurut Jenis Kelamin di Kecamatan Tegal Selatan, 2016..... 16
- 3.1.2 Jumlah Penduduk Menurut Kelompok Umur dan Jenis Kelamin di Kecamatan Tegal Selatan, 2016 ..... 17
- 3.1.3 Banyaknya Penduduk menurut Umur Tunggal dan Jenis Kelamin di Kecamatan Tegal Selatan, 2016 ..... 19
- 3.1.4 Banyaknya Jumlah Keluarga, Penduduk dan Rata-rata Anggota Keluarga di Kecamatan Tegal Selatan, 2016..... 23
- 3.1.5 Luas Daerah, Jumlah Penduduk dan Kepadatan menurut Kelurahan di Kecamatan Tegal Selatan, 2016..... 24

|        |  |    |
|--------|--|----|
| 3.1.6  | Penduduk Usia 7-12 Tahun menurut Jenis Kelamin dan Kelurahan di Kecamatan Tegal Selatan, 2016.....   | 25 |
| 3.1.7  | Penduduk Usia 13-15 Tahun menurut Jenis Kelamin dan Kelurahan di Kecamatan Tegal Selatan, 2016.....  | 26 |
| 3.1.8  | Penduduk Usia 16-18 Tahun menurut Jenis Kelamin dan Kelurahan di Kecamatan Tegal Selatan, 2016.....  | 27 |
| 3.1.9  | Penduduk 5 Tahun ke Atas dirinci menurut Kelurahan dan Tingkat Pendidikan di Kecamatan Tegal Selatan,2016.....                                 | 28 |
| 3.1.10 | Angka Kelahiran Kasar (CBR) dan Angka Kematian Kasar (CDR) menurut Kelurahan di Kecamatan Tegal Selatan,2016 .....                             | 30 |
| 3.1.11 | Perbandingan Anak Usia 0-4 Tahun terhadap Wanita Umur 15-49 Tahun (CWR) dan Angka Fertilitas Kasar (GFR) di Kecamatan Tegal Selatan, 2016..... | 31 |
| 3.1.12 | Penduduk WNA berdasarkan Kelurahan di Kecamatan Tegal Selatan, 2016.....   | 32 |
| 3.1.13 | Penduduk 10 Tahun ke Atas yang Bekerja menurut Lapangan Pekerjaan berdasarkan Kelurahan di Kecamatan Tegal Selatan, 2016.....                  | 33 |

#### **4. SOSIAL**

##### **4.1 PENDIDIKAN**

|       |  |    |
|-------|--|----|
| 4.1.1 | Banyaknya Sekolah, Murid, Guru, dan Lulusan menurut Jenjang Pendidikan di Kecamatan Tegal Selatan, 2016..... | 37 |
| 4.1.2 | Banyaknya Sekolah Kelas (Negeri dan Swasta) Tahun Pelajaran 2016/2016 di Kecamatan Tegal Selatan .....       | 39 |

##### **4.2 KESEHATAN**

|       |  |    |
|-------|--|----|
| 4.2.1 | Banyaknya Penderita Penyakit Tertentu menurut Kelurahan di Kecamatan Tegal Selatan, 2016 ..... | 40 |
| 4.2.2 | Hasil Imunisasi di Kecamatan Tegal Selatan Tahun 2013-2016.....                                | 41 |



|                               |  |    |
|-------------------------------|--|----|
| 4.2.3                         | Klinik Keluarga Berencana menurut Kelurahan di Kecamatan Tegal Selatan, 2016.....  | 42 |
| 4.2.4                         | Peserta KB Aktif menurut Kelurahan di Kecamatan Tegal Selatan, 2016.....   | 43 |
| 4.2.5                         | Pentahapan Keluarga Sejahtera menurut Kelurahan di Kecamatan Tegal Selatan, 2016.....  | 46 |
| 4.2.6                         | Banyaknya Penyandang Cacat menurut Kelurahan di Kecamatan Tegal Selatan, 2016.....   | 49 |
| <b>4.3 AGAMA</b>              |  |    |
| 4.3.1                         | Penduduk menurut Jumlah Pemeluk Agama dan Kelurahan di Kecamatan Tegal Selatan,2016 .....  | 50 |
| 4.3.2                         | Banyaknya Tempat Peribadatan di Kecamatan Tegal Selatan, 2016 .....  | 52 |
| 4.3.3                         | Banyaknya Jama'ah Haji yang Diberangkatkan ke Tanah Suci menurut Jenis Kelamin dan Kelurahan di Kecamatan Tegal Selatan, 2016.....             | 53 |
| 4.3.4                         | Banyaknya Jama'ah Haji yang Diberangkatkan ke Tanah Suci (Mekkah) menurut Jenis Pekerjaan dan Kelurahan di Kecamatan Tegal Selatan, 2016 ..... | 54 |
| 4.3.5                         | Banyaknya Jama'ah Haji yang Diberangkatkan ke Tanah Suci (Mekkah) menurut Pendidikan dan Kelurahan di Kecamatan Tegal Selatan, 2016 .....      | 56 |
| 4.3.6                         | Banyaknya Taman Madrasah Diniyah Takmiliah Awaliyah (MDTA) menurut Kelurahan di Kecamatan Tegal Selatan, 2016.....                             | 58 |
| 4.3.7                         | Banyaknya Taman Pendidikan Al-Quran (TPQ) menurut Kelurahan di Kecamatan Tegal Selatan, 2016.....  | 59 |
| 4.3.8                         | Banyaknya Nikah, Talak dan Cerai menurut Kelurahan di Kecamatan Tegal Selatan, 2016 .....  | 60 |
| <b>4.4 PIDANA DAN PERDATA</b> |  |    |
| 4.4.1                         | Banyaknya Perkara Pidana yang Masuk, Diputus, dan Sisa di Pengadilan Negeri menurut Kelurahan di Kecamatan Tegal Selatan, 2016.....            | 61 |

|            |  |    |
|------------|--|----|
| 4.4.2      | Banyaknya Perkara Perdata yang Masuk, Diputus, dan Sisa di Pengadilan Negeri menurut Kelurahan di Kecamatan Tegal Selatan, 2016..... | 62 |
| <b>4.5</b> | <b>SOSIAL</b>  |    |
| 4.5.1      | Banyaknya Lokasi Rumah yang di Pugar menurut Kelurahan di Kecamatan Tegal Selatan 2011-2016.....                                     | 63 |
| 4.5.2      | Banyaknya Lokasi Tempat Pemakaman Umum di Kecamatan Tegal Selatan, 2016 .....  | 64 |
| <b>5.</b>  | <b>PERTANIAN</b>   |    |
| <b>5.1</b> | <b>TANAMAN PANGAN</b>  |    |
| 5.1.1      | Luas Panen, Rata-Rata Produksi dan Produksi Sawah menurut Kelurahan di Kecamatan Tegal Selatan (hektar), 2016 .....                  | 67 |
| <b>5.2</b> | <b>HORTIKULTURA</b>  |    |
| 5.2.1      | Luas Panen, Produktifitas dan Produksi Sayur-Sayuran di Kecamatan Tegal Selatan (hektar), 2016 .....                                 | 68 |
| 5.2.2      | Banyaknya Luas Panen dan Produksi Buah-Buahan di Kecamatan Tegal Selatan, 2016.....  | 68 |
| <b>5.3</b> | <b>PETERNAKAN</b>  |    |
| 5.3.1      | Populasi Ternak menurut Kelurahan di Kecamatan Tegal Selatan, 2016 (ekor) .....  | 69 |
| 5.3.2      | Populasi Unggas menurut Kelurahan di Kecamatan Tegal Selatan, 2016 (ekor) .....  | 70 |
| 5.3.3      | Pemotongan Ternak menurut Kelurahan di Kecamatan Tegal Selatan, 2016 (ekor) .....  | 71 |
| 5.3.4      | Pemotongan Ternak Unggas menurut Kelurahan di Kecamatan Tegal Selatan, 2016 (ekor) .....   | 72 |
| 5.3.5      | Produksi Telur, Susu dan Kulit menurut Kelurahan di Kecamatan Tegal Selatan, 2016.....   | 73 |

5.3.6 Produksi Daging menurut Kelurahan di  
Kecamatan Tegal Selatan, 2016 (kg) ..... 75

**6. PENDAPATAN**

**6.1 PENDAPATAN**

6.1.1 Realisasi Penerimaan Pajak dan Bangunan menurut  
Kelurahan di Kecamatan Tegal Selatan Tahun  
Anggaran 2011-2016 (Ribu Rupiah)..... 79

<https://tegalkota.bps.go.id>

## DAFTAR GRAFIK

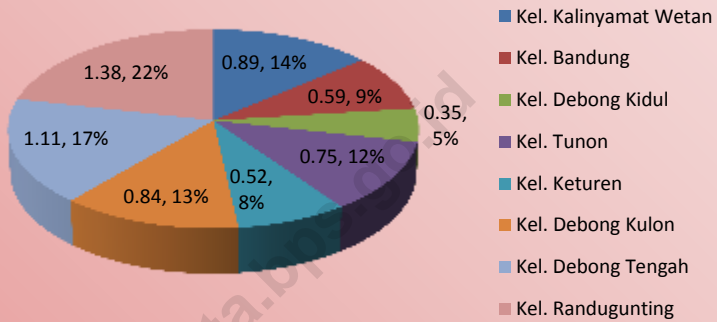
|  |    |
|--|----|
| 1. Luas Wilayah menurut Kelurahan di Kecamatan Tegal Selatan (km <sup>2</sup> ), 2016 .....  | 3  |
| 2. Persentase Penggunaan Lahan di Kecamatan Tegal Selatan, 2016.....   | 8  |
| 3. Piramida Penduduk .....   | 18 |
| 4. Banyaknya Sekolah, Murid dan Guru (SD/MI, SLTP/MTS, SLTA/SMK/MA) Negeri dan Swasta di Kecamatan Tegal Selatan Tahun Pelajaran 2016/2016 ..... | 38 |
| 5. Persentase Penggunaan Kontrasepsi di Kecamatan Tegal Selatan, 2016.....   | 45 |
| 6. Realisasi Penerimaan PBB di Kecamatan Tegal Selatan Tahun Anggaran 2011-2016 (Ribu Rupiah).....   | 80 |

# GEOGRAFI

<https://tegalkota.bps.go.id>

<https://tegalkota.bps.go.id>

**Gambar 1 Luas Wilayah menurut Kelurahan di Kecamatan Tegal Selatan (km<sup>2</sup>), 2016**



## 1.1 GEOGRAFI

**Tabel 1.1.1. Luas Wilayah Menurut Kelurahan di Kecamatan Tegal Selatan, 2016**

| Kelurahan                      | Luas (km <sup>2</sup> ) | Persentase    |
|--------------------------------|-------------------------|---------------|
| (1)                            | (2)                     | (3)           |
| 1. Kalinyamat Wetan            | 0,89                    | 13,84         |
| 2. Bandung                     | 0,59                    | 9,18          |
| 3. Debong Kidul                | 0,35                    | 5,44          |
| 4. Tunon                       | 0,75                    | 11,66         |
| 5. Katuren                     | 0,52                    | 8,09          |
| 6. Debong Kulon                | 0,84                    | 13,06         |
| 7. Debong Tengah               | 1,11                    | 17,26         |
| 8. Randugunting                | 1,38                    | 21,46         |
| <b>Kecamatan Tegal Selatan</b> | <b>6,43</b>             | <b>100,00</b> |

Sumber : Dinas Kelautan dan Pertanian Kota Tegal



**Tabel 1.1.2 Luas Penggunaan Lahan menurut Kelurahan di Kecamatan Tegal Selatan, 2016 (ha)**

|                                | Kelurahan        | Lahan Sawah   | Bukan Lahan Sawah | Jumlah        |
|--------------------------------|------------------|---------------|-------------------|---------------|
|                                | (1)              | (2)           | (3)               | (4)           |
| 1.                             | Kalinyamat Wetan | 27,00         | 62,00             | 89,00         |
| 2.                             | Bandung          | 11,80         | 47,20             | 59,00         |
| 3.                             | Debong Kidul     | 0,00          | 35,00             | 35,00         |
| 4.                             | Tunon            | 0,00          | 75,00             | 75,00         |
| 5.                             | Keturen          | 33,00         | 19,00             | 52,00         |
| 6.                             | Debong Kulon     | 51,50         | 32,50             | 84,00         |
| 7.                             | Debong Tengah    | 8,00          | 103,00            | 111,00        |
| 8.                             | Randugunting     | 2,00          | 136,00            | 138,00        |
| <b>Kecamatan Tegal Selatan</b> |                  | <b>133,30</b> | <b>509,70</b>     | <b>643,00</b> |

Sumber : Dinas Kelautan dan Pertanian Kota Tegal

**Tabel 1.1.3 Luas Penggunaan Lahan Bukan Sawah menurut Kelurahan di Kecamatan Tegal Selatan, 2016 (ha)**

| Kelurahan                      | Bangunan/<br>Pekarangan | Tegalan/<br>Kebun | Tambak      | Lain-lain    | Jumlah        |
|--------------------------------|-------------------------|-------------------|-------------|--------------|---------------|
| (1)                            | (2)                     | (3)               | (4)         | (5)          | (6)           |
| 1. Kalinyamat Wetan            | 56,17                   | 0,00              | 0,00        | 5,83         | 62,00         |
| 2. Bandung                     | 43,05                   | 0,00              | 0,00        | 4,15         | 47,20         |
| 3. Debong Kidul                | 34,12                   | 0,00              | 0,00        | 0,88         | 35,00         |
| 4. Tunon                       | 73,00                   | 0,00              | 0,00        | 2,00         | 75,00         |
| 5. Katuren                     | 16,87                   | 0,00              | 0,00        | 2,13         | 19,00         |
| 6. Debong Kulon                | 26,48                   | 0,50              | 0,00        | 5,52         | 32,50         |
| 7. Debong Tengah               | 97,71                   | 0,00              | 0,00        | 5,29         | 103,00        |
| 8. Randugunting                | 106,77                  | 0,00              | 0,00        | 29,23        | 136,00        |
| <b>Kecamatan Tegal Selatan</b> | <b>454,17</b>           | <b>0,50</b>       | <b>0,00</b> | <b>55,03</b> | <b>509,70</b> |

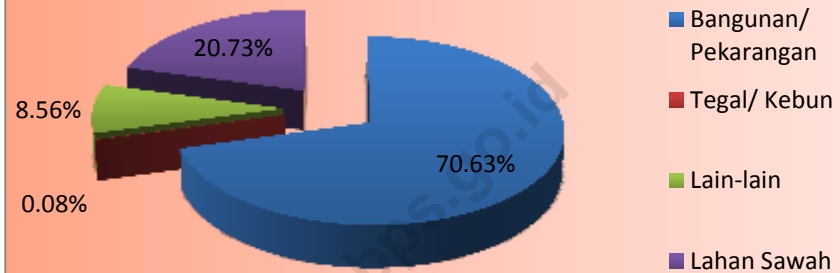
Sumber : Dinas Kelautan dan Pertanian Kota Tegal

**Tabel 1.1.4. Luas Penggunaan Lahan Sawah menurut Kelurahan di Kecamatan Tegal Selatan, 2016 (ha)**

| Kelurahan                      | Pengairan Teknis | Pengairan ½ Teknis | Pengairan Sederhana | Jumlah        |
|--------------------------------|------------------|--------------------|---------------------|---------------|
| (1)                            | (2)              | (3)                | (4)                 | (5)           |
| 1. Kalinyamat Wetan            | 27,00            | 0,00               | 0,00                | 27,00         |
| 2. Bandung                     | 11,80            | 0,00               | 0,00                | 11,80         |
| 3. Debong Kidul                | 0,00             | 0,00               | 0,00                | 0,00          |
| 4. Tunon                       | 0,00             | 0,00               | 0,00                | 0,00          |
| 5. Katuren                     | 33,00            | 0,00               | 0,00                | 33,00         |
| 6. Debong Kulon                | 51,50            | 0,00               | 0,00                | 51,50         |
| 7. Debong Tengah               | 8,00             | 0,00               | 0,00                | 8,00          |
| 8. Randugunting                | 2,00             | 0,00               | 0,00                | 2,00          |
| <b>Kecamatan Tegal Selatan</b> | <b>133,30</b>    | <b>0,00</b>        | <b>0,00</b>         | <b>133,30</b> |

Sumber : Dinas Kelautan dan Pertanian Kota Tegal

**Gambar 2 Persentase Penggunaan Lahan di Kecamatan Tegal Selatan, 2016**



<https://tegalkota.bps.go.id>

# PEMERINTAHAN

<https://tegalkota.bps.go.id>

## 2.1 WILAYAH ADMINISTRATIF

**Tabel 2.1.1. Jumlah Rukun Warga (RW) dan Rukun Tetangga (RT) menurut Kelurahan di Kecamatan Tegal Selatan, 2016**

| Kelurahan                      | Rukun Warga | Rukun Tetangga |
|--------------------------------|-------------|----------------|
|                                | (RW)        | (RT)           |
| (1)                            | (2)         | (3)            |
| 1. Kalinyamat Wetan            | 4           | 17             |
| 2. Bandung                     | 5           | 22             |
| 3. Debong Kidul                | 4           | 20             |
| 4. Tunon                       | 4           | 21             |
| 5. Katuren                     | 3           | 17             |
| 6. Debong Kulon                | 4           | 18             |
| 7. Debong Tengah               | 6           | 35             |
| 8. Randugunting                | 12          | 89             |
| <b>Kecamatan Tegal Selatan</b> | <b>42</b>   | <b>239</b>     |

Sumber : Badan Kepegawaian Daerah Kota Tegal

## 2.2 PNS

**Tabel 2.2.1 JUMLAH PNS DAN CPNS MENURUT KELURAHAN DAN JENIS KELAMIN DI KECAMATAN TEGAL SELATAN, 2016**

| Kelurahan                      | Jenis Kelamin |           |
|--------------------------------|---------------|-----------|
|                                | Laki-laki     | Perempuan |
| (1)                            | (2)           | (3)       |
| 1. Kalinyamat Wetan            | 5             | 2         |
| 2. Bandung                     | 4             | 3         |
| 3. Debong Kidul                | 5             | 3         |
| 4. Tunon                       | 5             | 2         |
| 5. Katuren                     | 6             | 2         |
| 6. Debong Kulon                | 5             | 3         |
| 7. Debong Tengah               | 5             | 1         |
| 8. Randugunting                | 6             | 1         |
| <b>Kecamatan Tegal Selatan</b> | <b>11</b>     | <b>4</b>  |

Sumber : Badan Kepegawaian Daerah Kota Tegal



**Tabel 2.2.2 Jumlah Pegawai Negeri Sipil Menurut Kelurahan dan Jabatan di Kecamatan Tegal Selatan 2016**

|                                | <b>Kelurahan<br/>Village</b> | <b>Struktural</b> | <b>Fungsional</b> | <b>Jumlah</b> |
|--------------------------------|------------------------------|-------------------|-------------------|---------------|
|                                | (1)                          | (2)               | (3)               | (4)           |
| 1.                             | Kalinyamat Wetan             | 3                 | 4                 | 7             |
| 2.                             | Bandung                      | 4                 | 3                 | 7             |
| 3.                             | Debong Kidul                 | 4                 | 4                 | 8             |
| 4.                             | Tunon                        | 3                 | 4                 | 7             |
| 5.                             | Keturen                      | 4                 | 4                 | 8             |
| 6.                             | Debong Kulon                 | 3                 | 5                 | 8             |
| 7.                             | Debong Tengah                | 3                 | 3                 | 6             |
| 8.                             | Randugunting                 | 3                 | 4                 | 7             |
| <b>Kecamatan Tegal Selatan</b> |                              | <b>6</b>          | <b>9</b>          | <b>15</b>     |

Sumber : Badan Kepegawaian Daerah Kota Tegal

# KEPENDUDUKAN

<https://tegalkota.bpt.go.id>

<https://tegalkota.bps.go.id>

### 3.1 KEPENDUDUKAN

**Tabel 3.1.1 Jumlah Penduduk Menurut Jenis Kelamin di Kecamatan Tegal Selatan, 2016**

| Kelurahan                      | Penduduk      |               |               |
|--------------------------------|---------------|---------------|---------------|
|                                | Laki-Laki     | Perempuan     | Jumlah        |
| (1)                            | (2)           | (3)           | (4)           |
| 1. Kalinyamat Wetan            | 2.758         | 2.700         | 5.458         |
| 2. Bandung                     | 3.133         | 3.103         | 6.236         |
| 3. Debong Kidul                | 2.991         | 2.779         | 5.770         |
| 4. Tunon                       | 3.461         | 3.304         | 6.765         |
| 5. Katuren                     | 2.613         | 2.447         | 5.060         |
| 6. Debong Kulon                | 2.718         | 2.490         | 5.208         |
| 7. Debong Tengah               | 7.032         | 6.761         | 13.793        |
| 8. Randugunting                | 9.687         | 9.684         | 19.371        |
| <b>Kecamatan Tegal Selatan</b> | <b>34.393</b> | <b>33.268</b> | <b>67.661</b> |

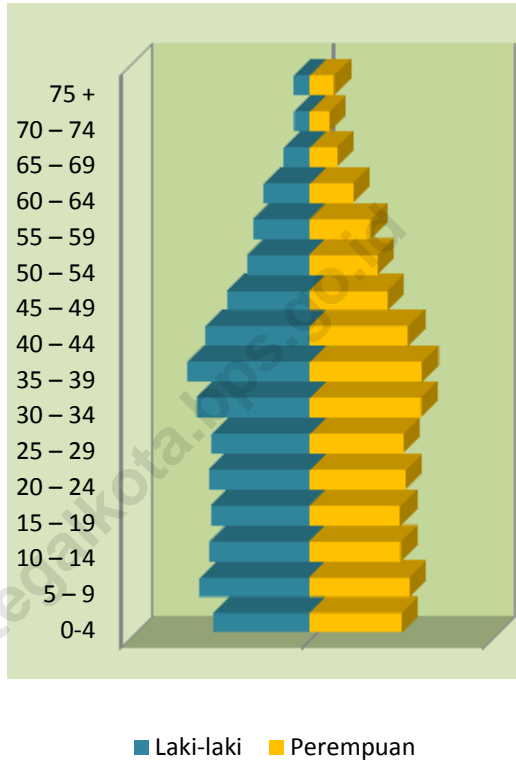
Sumber: Dinas Kependudukan dan Catatan Sipil Kota Tegal

**Tabel 3.1.2 Jumlah Penduduk Menurut Kelompok Umur dan Jenis Kelamin di Kecamatan Tegal Selatan, 2016**

| Kelompok Umur                  | Penduduk/ Population |               | Jumlah        |
|--------------------------------|----------------------|---------------|---------------|
|                                | Laki-laki            | Perempuan     |               |
| (1)                            | (2)                  | (3)           | (4)           |
| 0 – 4                          | 2.664                | 2.531         | 5.195         |
| 5 – 9                          | 3.017                | 2.736         | 5.753         |
| 10 – 14                        | 2.753                | 2.507         | 5.260         |
| 15 – 19                        | 2.730                | 2.502         | 5.232         |
| 20 – 24                        | 2.778                | 2.648         | 5.426         |
| 25 – 29                        | 2.693                | 2.583         | 5.276         |
| 30 – 34                        | 3.121                | 3.063         | 6.184         |
| 35 – 39                        | 3.391                | 3.102         | 6.493         |
| 40 – 44                        | 2.890                | 2.724         | 5.614         |
| 45 – 49                        | 2.271                | 2.145         | 4.416         |
| 50 – 54                        | 1.706                | 1.863         | 3.569         |
| 55 – 59                        | 1.546                | 1.679         | 3.225         |
| 60 – 64                        | 1.264                | 1.205         | 2.469         |
| 65 – 69                        | 713                  | 753           | 1.466         |
| 70 – 74                        | 421                  | 544           | 965           |
| 75+                            | 435                  | 683           | 1.118         |
| <b>Kecamatan Tegal Selatan</b> | <b>34.393</b>        | <b>33.268</b> | <b>67.661</b> |

Sumber : Dinas Kependudukan dan Catatan Sipil Kota Tegal

**Gambar 3. Piramida Penduduk Kecamatan Tegal Selatan Tahun 2016**



**Tabel 3.1.3 Banyaknya Penduduk menurut Umur Tunggal dan Jenis Kelamin di Kecamatan Tegal Selatan, 2016**

| Umur | Penduduk  |           | Jumlah |
|------|-----------|-----------|--------|
|      | Laki-laki | Perempuan |        |
| (1)  | (2)       | (3)       | (4)    |
| 0    | 319       | 314       | 633    |
| 1    | 573       | 542       | 1.115  |
| 2    | 572       | 596       | 1.168  |
| 3    | 593       | 509       | 1.102  |
| 4    | 607       | 570       | 1.177  |
| 5    | 662       | 614       | 1.276  |
| 6    | 584       | 508       | 1.092  |
| 7    | 598       | 529       | 1.127  |
| 8    | 609       | 502       | 1.111  |
| 9    | 564       | 583       | 1.147  |
| 10   | 595       | 523       | 1.118  |
| 11   | 553       | 471       | 1.024  |
| 12   | 526       | 497       | 1.023  |
| 13   | 547       | 517       | 1.064  |
| 14   | 532       | 499       | 1.031  |
| 15   | 556       | 473       | 1.029  |
| 16   | 536       | 533       | 1.069  |
| 17   | 581       | 541       | 1.122  |
| 18   | 506       | 457       | 963    |
| 19   | 551       | 498       | 1.049  |

Sumber : Dinas Kependudukan dan Catatan Sipil Kota Tegal

**Tabel 3.1.3 Lanjutan****Table**

| Umur | Penduduk  |           | Jumlah |
|------|-----------|-----------|--------|
|      | Laki-laki | Perempuan |        |
| (1)  | (2)       | (3)       | (4)    |
| 20   | 572       | 527       | 1.099  |
| 21   | 572       | 560       | 1.132  |
| 22   | 541       | 539       | 1.080  |
| 23   | 544       | 527       | 1.071  |
| 24   | 549       | 495       | 1.044  |
| 25   | 535       | 510       | 1.045  |
| 26   | 559       | 535       | 1.094  |
| 27   | 579       | 521       | 1.100  |
| 28   | 515       | 519       | 1.034  |
| 29   | 505       | 498       | 1.003  |
| 30   | 556       | 564       | 1.120  |
| 31   | 594       | 581       | 1.175  |
| 32   | 594       | 625       | 1.219  |
| 33   | 645       | 604       | 1.249  |
| 34   | 732       | 689       | 1.421  |
| 35   | 676       | 654       | 1.330  |
| 36   | 693       | 649       | 1.342  |
| 37   | 697       | 653       | 1.350  |
| 38   | 654       | 561       | 1.215  |
| 39   | 671       | 585       | 1.256  |



**Tabel 3.1.3 Lanjutan**  
**Table**

| Umur | Penduduk  |           | Jumlah |
|------|-----------|-----------|--------|
|      | Laki-laki | Perempuan |        |
| (1)  | (2)       | (3)       | (4)    |
| 40   | 635       | 577       | 1.212  |
| 41   | 623       | 610       | 1.233  |
| 42   | 563       | 552       | 1.115  |
| 43   | 503       | 469       | 972    |
| 44   | 566       | 516       | 1.082  |
| 45   | 516       | 421       | 937    |
| 46   | 500       | 431       | 931    |
| 47   | 442       | 449       | 891    |
| 48   | 430       | 408       | 838    |
| 49   | 383       | 436       | 819    |
| 50   | 346       | 363       | 709    |
| 51   | 378       | 430       | 808    |
| 52   | 326       | 384       | 710    |
| 53   | 329       | 344       | 673    |
| 54   | 327       | 342       | 669    |
| 55   | 281       | 326       | 607    |
| 56   | 296       | 413       | 709    |
| 57   | 336       | 334       | 670    |
| 58   | 334       | 350       | 684    |
| 59   | 299       | 256       | 555    |

**Tabel 3.1.3 Lanjutan**  
**Table**

| Umur          | Penduduk      |               | Jumlah        |
|---------------|---------------|---------------|---------------|
|               | Laki-laki     | Perempuan     |               |
| (1)           | (2)           | (3)           | (4)           |
| 60            | 262           | 285           | 547           |
| 61            | 281           | 271           | 552           |
| 62            | 275           | 248           | 523           |
| 63            | 249           | 213           | 462           |
| 64            | 197           | 188           | 385           |
| 65            | 168           | 149           | 317           |
| 66            | 189           | 204           | 393           |
| 67            | 120           | 146           | 266           |
| 68            | 135           | 140           | 275           |
| 69            | 101           | 114           | 215           |
| 70            | 92            | 113           | 205           |
| 71            | 85            | 144           | 229           |
| 72            | 89            | 95            | 184           |
| 73            | 72            | 96            | 168           |
| 74            | 83            | 96            | 179           |
| 75+           | 435           | 683           | 1118          |
| <b>Jumlah</b> | <b>34.393</b> | <b>33.268</b> | <b>67.661</b> |

**Tabel 3.1.4 Banyaknya Jumlah Keluarga, Penduduk dan Rata-rata Anggota Keluarga di Kecamatan Tegal Selatan, 2016**

| Kelurahan                      | Jumlah Keluarga | Penduduk      | Rata-rata Anggota Keluarga |
|--------------------------------|-----------------|---------------|----------------------------|
| (1)                            | (2)             | (3)           | (4)                        |
| 1. Kalinyamat Wetan            | 1.621           | 5.458         | 3,37                       |
| 2. Bandung                     | 1.842           | 6.236         | 3,39                       |
| 3. Debong Kidul                | 1.719           | 5.770         | 3,36                       |
| 4. Tunon                       | 2.055           | 6.765         | 3,29                       |
| 5. Katuren                     | 1.530           | 5.060         | 3,31                       |
| 6. Debong Kulon                | 1.529           | 5.208         | 3,41                       |
| 7. Debong Tengah               | 4.020           | 13.793        | 3,43                       |
| 8. Randugunting                | 5.981           | 19.371        | 3,24                       |
| <b>Kecamatan Tegal Selatan</b> | <b>20.297</b>   | <b>67.661</b> | <b>3,33</b>                |

Sumber : Dinas Kependudukan dan Catatan Sipil Kota Tegal

**Tabel 3.1.5 Luas Daerah, Jumlah Penduduk dan Kepadatan menurut Kelurahan di Kecamatan Tegal Selatan, 2016**

| Kelurahan                      | Luas Daerah Area (km <sup>2</sup> ) | Penduduk      | Kepadatan Penduduk per km <sup>2</sup> |
|--------------------------------|-------------------------------------|---------------|--|
| (1)                            | (2)                                 | (3)           | (4)                                    |
| 1. Kalinyamat Wetan            | 0,89                                | 5.458         | 6.133                                  |
| 2. Bandung                     | 0,59                                | 6.236         | 10.569                                 |
| 3. Debong Kidul                | 0,35                                | 5.770         | 16.486                                 |
| 4. Tunon                       | 0,75                                | 6.765         | 9.020                                  |
| 5. Keturen                     | 0,52                                | 5.060         | 9.731                                  |
| 6. Debong Kulon                | 0,84                                | 5.208         | 6.200                                  |
| 7. Debong Tengah               | 1,11                                | 13.793        | 12.426                                 |
| 8. Randugunting                | 1,38                                | 19.371        | 14.037                                 |
| <b>Kecamatan Tegal Selatan</b> | <b>6,43</b>                         | <b>67.661</b> | <b>10.523</b>                          |

Sumber : Dinas Kependudukan dan Catatan Sipil Kota Tegal

**Tabel 3.1.6 Penduduk Usia 7-12 Tahun menurut Jenis Kelamin dan Kelurahan di Kecamatan Tegal Selatan, 2016**

|                                | <b>Kelurahan<br/>Village</b> | <b>Laki-laki/Male</b> | <b>Perempuan/Female</b> | <b>Jumlah/ Total</b> |
|--------------------------------|------------------------------|-----------------------|-------------------------|----------------------|
|                                | (1)                          | (2)                   | (3)                     | (4)                  |
| 1.                             | Kalinyamat Wetan             | 268                   | 256                     | 524                  |
| 2.                             | Bandung                      | 329                   | 294                     | 623                  |
| 3.                             | Debong Kidul                 | 303                   | 276                     | 579                  |
| 4.                             | Tunon                        | 342                   | 321                     | 663                  |
| 5.                             | Keturen                      | 266                   | 234                     | 500                  |
| 6.                             | Debong Kulon                 | 296                   | 248                     | 544                  |
| 7.                             | Debong Tengah                | 729                   | 639                     | 1.368                |
| 8.                             | Randugunting                 | 900                   | 825                     | 1.725                |
| <b>Kecamatan Tegal Selatan</b> |                              | <b>3.433</b>          | <b>3.093</b>            | <b>6.526</b>         |

Sumber : Dinas Kependudukan dan Catatan Sipil Kota Tegal

**Tabel 3.1.7. Penduduk Usia 13-15 Tahun menurut Jenis Kelamin dan Kelurahan di Kecamatan Tegal Selatan, 2016**

| Kelurahan                      | Laki-laki    | Perempuan    | Jumlah       |
|--------------------------------|--------------|--------------|--------------|
| (1)                            | (2)          | (3)          | (4)          |
| 1. Kalinyamat Wetan            | 143          | 131          | 274          |
| 2. Bandung                     | 151          | 136          | 287          |
| 3. Debong Kidul                | 129          | 125          | 254          |
| 4. Tunon                       | 153          | 171          | 324          |
| 5. Keturen                     | 136          | 98           | 234          |
| 6. Debong Kulon                | 128          | 107          | 235          |
| 7. Debong Tengah               | 339          | 332          | 671          |
| 8. Randugunting                | 459          | 402          | 861          |
| <b>Kecamatan Tegal Selatan</b> | <b>1.638</b> | <b>1.502</b> | <b>3.140</b> |

Sumber : Dinas Kependudukan dan Catatan Sipil Kota Tegal

**Tabel 3.1.8 Penduduk Usia 16-18 Tahun menurut Jenis Kelamin dan Kelurahan di Kecamatan Tegal Selatan, 2016**

| Kelurahan                      | Laki-laki   | Perempuan   | Jumlah      |
|--------------------------------|-------------|-------------|-------------|
| (1)                            | (2)         | (3)         | (4)         |
| 1. Kalinyamat Wetan            | 110         | 123         | 233         |
| 2. Bandung                     | 155         | 155         | 310         |
| 3. Debong Kidul                | 129         | 112         | 241         |
| 4. Tunon                       | 181         | 142         | 323         |
| 5. Katuren                     | 118         | 128         | 246         |
| 6. Debong Kulon                | 154         | 101         | 255         |
| 7. Debong Tengah               | 349         | 327         | 676         |
| 8. Randugunting                | 428         | 446         | 874         |
| <b>Kecamatan Tegal Selatan</b> | <b>1624</b> | <b>1534</b> | <b>3158</b> |

Sumber : Dinas Kependudukan dan Catatan Sipil Kota Tegal

**Tabel 3.1.9 Penduduk 5 Tahun ke Atas dirinci menurut Kelurahan dan Tingkat Pendidikan di Kecamatan Tegal Selatan,2016**

| Kelurahan                      | Tamat        |               |              |               |
|--------------------------------|--------------|---------------|--------------|---------------|
|                                | PT/Akademi   | SLTA          | SLTP         | SD            |
| (1)                            | (2)          | (3)           | (4)          | (5)           |
| 1. Kalinyamat Wetan            | 166          | 791           | 793          | 1.981         |
| 2. Bandung                     | 202          | 912           | 869          | 2.407         |
| 3. Debong Kidul                | 223          | 846           | 834          | 2.091         |
| 4. Tunon                       | 176          | 843           | 873          | 2.661         |
| 5. Katuren                     | 161          | 782           | 709          | 1.850         |
| 6. Debong Kulon                | 292          | 847           | 644          | 1.744         |
| 7. Debong Tengah               | 499          | 2.444         | 2.031        | 4.725         |
| 8. Randugunting                | 2.084        | 5.540         | 2.796        | 3.980         |
| <b>Kecamatan Tegal Selatan</b> | <b>3.803</b> | <b>13.005</b> | <b>9.549</b> | <b>21.439</b> |

Sumber : Dinas Kependudukan dan Catatan Sipil Kota Tegal



**Tabel 3.1.9 Lanjutan**  
**Table**

| Kelurahan                      | Tamat        |                |               | Jumlah        |
|--------------------------------|--------------|----------------|---------------|---------------|
|                                | Tamat SD     | Belum Tamat SD | Tidak Sekolah |               |
| (1)                            | (6)          | (7)            | (8)           | (9)           |
| 1. Kalinyamat Wetan            | 273          | 111            | 882           | 4.997         |
| 2. Bandung                     | 253          | 117            | 983           | 5.743         |
| 3. Debong Kidul                | 207          | 102            | 949           | 5.252         |
| 4. Tunon                       | 391          | 135            | 1.109         | 6.188         |
| 5. Keturen                     | 278          | 107            | 759           | 4.646         |
| 6. Debong Kulon                | 268          | 101            | 856           | 4.752         |
| 7. Debong Tengah               | 621          | 255            | 2.077         | 12.652        |
| 8. Randugunting                | 764          | 358            | 2.504         | 18.026        |
| <b>Kecamatan Tegal Selatan</b> | <b>3.055</b> | <b>1.286</b>   | <b>10.119</b> | <b>62.256</b> |

**Tabel 3.1.10 Angka Kelahiran Kasar (CBR) dan Angka Kematian Kasar (CDR) menurut Kelurahan di Kecamatan Tegal Selatan, 2016**

| Kelurahan                      | Kelahiran    | Kematian   | CBR          | CDR         |
|--------------------------------|--------------|------------|--------------|-------------|
| (1)                            | (2)          | (3)        | (4)          | (5)         |
| 1. Kalinyamat Wetan            | 100          | 6          | 18,32        | 1,10        |
| 2. Bandung                     | 99           | 14         | 15,88        | 2,25        |
| 3. Debong Kidul                | 131          | 13         | 22,70        | 2,25        |
| 4. Tunon                       | 138          | 19         | 20,40        | 2,81        |
| 5. Katuren                     | 78           | 6          | 15,42        | 1,19        |
| 6. Debong Kulon                | 89           | 9          | 17,09        | 1,73        |
| 7. Debong Tengah               | 225          | 24         | 16,31        | 1,74        |
| 8. Randugunting                | 253          | 70         | 13,06        | 3,61        |
| <b>Kecamatan Tegal Selatan</b> | <b>1.113</b> | <b>161</b> | <b>16,45</b> | <b>2,38</b> |

Sumber : Dinas Kependudukan dan Catatan Sipil Kota Tegal

**Tabel 3.1.11 Perbandingan Anak Usia 0-4 Tahun terhadap Wanita Umur 15-49 Tahun (CWR) dan Angka Fertilitas Kasar (GFR) di Kecamatan Tegal Selatan, 2016**

| Uraian                               | Jumlah  |
|--------------------------------------|---------|
| (1)                                  | (2)     |
| 1. Anak Usia 0-4 Tahun               | 5.195   |
| 2. Wanita Usia Produktif 15-49 Tahun | 18.767  |
| 3. Kelahiran                         | 1.113   |
| 3. CWR                               | 276,816 |
| 4. GFR                               | 118,606 |

Sumber : Dinas Kependudukan dan Catatan Sipil Kota Tegal

**Tabel 3.1.12 Penduduk WNA berdasarkan Kelurahan di Kecamatan Tegal Selatan, 2016**

| Kelurahan                      | WNA      |          | Jumlah   |
|--------------------------------|----------|----------|----------|
|                                | L        | P        |          |
| (1)                            | (2)      | (3)      | (4)      |
| 1. Kalinyamat Wetan            | 0        | 0        | 0        |
| 2. Bandung                     | 0        | 0        | 0        |
| 3. Debong Kidul                | 0        | 0        | 0        |
| 4. Tunon                       | 0        | 0        | 0        |
| 5. Katuren                     | 0        | 0        | 0        |
| 6. Debong Kulon                | 0        | 0        | 0        |
| 7. Debong Tengah               | 0        | 0        | 0        |
| 8. Randugunting                | 2        | 0        | 2        |
| <b>Kecamatan Tegal Selatan</b> | <b>2</b> | <b>0</b> | <b>2</b> |

Sumber : Dinas Kependudukan dan Catatan Sipil Kota Tegal

**Tabel 3.1.13 Penduduk 10 Tahun ke Atas yang Bekerja menurut Lapangan Pekerjaan berdasarkan Kelurahan di Kecamatan Tegal Selatan, 2016**

|    | Kelurahan                      | Pertanian  | Buruh Tani | Nelayan    | Wiraswasta   |
|----|--------------------------------|------------|------------|------------|--------------|
|    | (1)                            | (2)        | (3)        | (4)        | (5)          |
| 1. | Kalinyamat Wetan               | 74         | 12         | 7          | 525          |
| 2. | Bandung                        | 18         | 14         | 13         | 547          |
| 3. | Debong Kidul                   | 1          | 2          | 18         | 1.005        |
| 4. | Tunon                          | 83         | 18         | 16         | 272          |
| 5. | Keturen                        | 45         | 18         | 31         | 341          |
| 6. | Debong Kulon                   | 11         | 4          | 31         | 350          |
| 7. | Debong Tengah                  | 13         | 6          | 33         | 1.108        |
| 8. | Randugunting                   | 2          | 2          | 50         | 1.321        |
|    | <b>Kecamatan Tegal Selatan</b> | <b>247</b> | <b>76</b>  | <b>199</b> | <b>5.469</b> |

Sumber : Dinas Kependudukan dan Catatan Sipil Kota Tegal

**Tabel 3.1.13 Lanjutan****Table**

| Kelurahan                      | Dosen/ Guru | Tukang Batu/<br>Kayu | Pedagang  | Angkutan   |
|--------------------------------|-------------|----------------------|-----------|------------|
| (1)                            | (6)         | (7)                  | (8)       | (9)        |
| 1. Kalinyamat Wetan            | 33          | 7                    | 0         | 3          |
| 2. Bandung                     | 54          | 17                   | 1         | 10         |
| 3. Debong Kidul                | 45          | 22                   | 1         | 5          |
| 4. Tunon                       | 48          | 40                   | 2         | 10         |
| 5. Katuren                     | 42          | 12                   | 1         | 18         |
| 6. Debong Kulon                | 51          | 10                   | 2         | 21         |
| 7. Debong Tengah               | 125         | 59                   | 2         | 24         |
| 8. Randugunting                | 248         | 35                   | 1         | 37         |
| <b>Kecamatan Tegal Selatan</b> | <b>646</b>  | <b>202</b>           | <b>10</b> | <b>128</b> |

**Tabel 3.1.13 Lanjutan****Table**

| <b>Kelurahan</b>               | <b>PNS/<br/>TNI/Polri</b> | <b>Pensiun</b> | <b>Lainnya</b> | <b>Jumlah</b> |
|--------------------------------|---------------------------|----------------|----------------|---------------|
| (1)                            | (10)                      | (11)           | (12)           | (13)          |
| 1. Kalinyamat Wetan            | 60                        | 10             | 3.401          | 4.132         |
| 2. Bandung                     | 70                        | 21             | 3.973          | 4.738         |
| 3. Debong Kidul                | 63                        | 17             | 3.108          | 4.287         |
| 4. Tunon                       | 68                        | 10             | 4.460          | 5.027         |
| 5. Katuren                     | 45                        | 12             | 3.249          | 3.814         |
| 6. Debong Kulon                | 111                       | 17             | 3.254          | 3.862         |
| 7. Debong Tengah               | 288                       | 38             | 8.640          | 10.336        |
| 8. Randugunting                | 666                       | 365            | 12.398         | 15.125        |
| <b>Kecamatan Tegal Selatan</b> | <b>1.371</b>              | <b>490</b>     | <b>42.483</b>  | <b>51.321</b> |

<https://tegalkota.bps.go.id>

## SOSIAL



<https://tegalkota.bps.go.id>

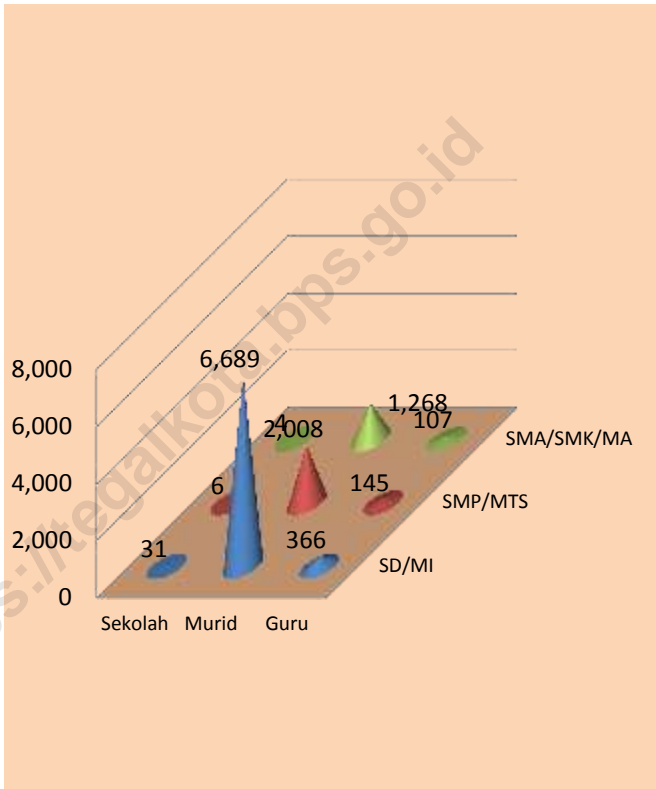
#### 4.1 PENDIDIKAN

**Tabel 4.1.1 Banyaknya Sekolah, Murid, Guru, dan Lulusan menurut Jenjang Pendidikan di Kecamatan Tegal Selatan, 2016**

| Jenjang Pendidikan |        | Sekolah | Murid | Guru | Lulusan |
|--------------------|--------|---------|-------|------|---------|
| (1)                |        | (2)     | (3)   | (4)  | (5)     |
| TK                 |        | 12      | 804   | 58   | 436     |
| SD                 | Negeri | 21      | 3.991 | 213  | 643     |
|                    | Swasta | 2       | 536   | 44   | 64      |
| MI                 | Negeri |         |       |      |         |
|                    | Swasta | 8       | 2.162 | 109  |         |
| SMP                | Negeri | 2       | 1.380 | 75   | 465     |
|                    | Swasta | 2       | 184   | 21   | 80      |
| MTS                | Negeri |         |       |      |         |
|                    | Swasta | 2       | 444   | 49   |         |
| SMA                | Negeri |         |       |      |         |
|                    | Swasta |         |       |      |         |
| SMK                | Negeri |         |       |      |         |
|                    | Swasta | 4       | 1.268 | 107  | 478     |
| MA                 | Negeri |         |       |      |         |
|                    | Swasta |         |       |      |         |

Sumber : Dinas Pendidikan Kota Tegal

**Gambar 4 Banyaknya Sekolah, Murid dan Guru  
(SD/MI, SLTP/MTS, SLTA/SMK/MA) Negeri dan  
Swasta di Kecamatan Tegal Selatan Tahun Pelajaran  
2016/2017**



**Tabel 4.1.2 Banyaknya Sekolah Kelas (Negeri dan Swasta) Tahun Pelajaran 2016/2017 di Kecamatan Tegal Selatan**

|   | <b>Uraian</b> | <b>Sekolah</b> | <b>Rombel</b> |
|---|---------------|----------------|---------------|
|   | (1)           | (2)            | (3)           |
| 1 | SD Negeri     | 21             | 132           |
| 2 | SD Swasta     | 2              | 25            |
| 3 | SMP Negeri    | 2              | 48            |
| 4 | SMP Swasta    | 2              | 10            |
| 5 | SMA Negeri    | 0              | 0             |
| 6 | SMA Swasta    | 0              | 0             |
| 7 | SMK Negeri    | 0              | 0             |
| 8 | SMK Swasta    | 4              | 54            |

Sumber : Dinas Pendidikan Kota Tegal

## 4.2 KESEHATAN

**Tabel 4.2.1 Banyaknya Penderita Penyakit Tertentu menurut Kelurahan di Kecamatan Tegal Selatan, 2016**

| Kelurahan                      | Diare        | Demam Berdarah<br>Dengue (DBD) | HIV       | AIDS     |
|--------------------------------|--------------|--------------------------------|-----------|----------|
| (1)                            | (2)          | (3)                            | (4)       | (5)      |
| 1. Kalinyamat Wetan            | 435          | 0                              | 0         | 0        |
| 2. Bandung                     | 491          | 2                              | 1         | 0        |
| 3. Debong Kidul                | 505          | 2                              | 0         | 0        |
| 4. Tunon                       | 665          | 3                              | 0         | 0        |
| 5. Katuren                     | 660          | 2                              | 0         | 0        |
| 6. Debong Kulon                | 285          | 1                              | 0         | 0        |
| 7. Debong Tengah               | 540          | 4                              | 3         | 0        |
| 8. Randugunting                | 1.329        | 11                             | 6         | 1        |
| <b>Kecamatan Tegal Selatan</b> | <b>4.910</b> | <b>25</b>                      | <b>10</b> | <b>1</b> |

Sumber : Dinas Kesehatan Kota Tegal

**Tabel 4.2.2 Hasil Imunisasi di Kecamatan Tegal Selatan Tahun 2013-2016**

|             | 2013  | 2014 | 2015  | 2016  |
|-------------|-------|------|-------|-------|
| (1)         | (2)   | (3)  | (4)   | (5)   |
| 1. BCG      | 1.238 | 928  | 1.033 | 1.016 |
| 2. DPT-Hb 1 | 1.248 | 913  | 1.028 | 945   |
| 3. DPT-Hb 2 | 1.231 | 897  | 985   | 1.016 |
| 4. DPT-Hb 3 | 1.223 | 869  | 1.007 | 1.074 |
| 5. Pol-1    | 1.244 | 929  | 1.019 | 1.006 |
| 6. Pol-2    | 1.242 | 823  | 928   | 954   |
| 7. Pol-3    | 1.236 | 897  | 1.026 | 996   |
| 8. Pol-4    | 1.227 | 870  | 1.005 | 995   |
| 9. Campak   | 1.127 | 836  | 1.008 | 998   |

Sumber : Dinas Kesehatan Kota Tegal

**Tabel 4.2.3 Klinik Keluarga Berencana menurut Kelurahan di Kecamatan Tegal Selatan, 2016**

**Table 4.2.3 Klinik Keluarga Berencana menurut Kelurahan di Kecamatan Tegal Selatan, 2016**

|    | Kelurahan                      | Pemerintah | Swasta   | Jumlah    |
|----|--------------------------------|------------|----------|-----------|
|    | (1)                            | (2)        | (3)      | (4)       |
| 1. | Kalinyamat Wetan               | 1          | 0        | 1         |
| 2. | Bandung                        | 1          | 0        | 1         |
| 3. | Debong Kidul                   | 1          | 0        | 1         |
| 4. | Tunon                          | 1          | 0        | 1         |
| 5. | Keturen                        | 1          | 0        | 1         |
| 6. | Debong Kulon                   | 1          | 0        | 1         |
| 7. | Debong Tengah                  | 2          | 0        | 2         |
| 8. | Randugunting                   | 1          | 1        | 2         |
|    | <b>Kecamatan Tegal Selatan</b> | <b>9</b>   | <b>1</b> | <b>10</b> |

Sumber : Badan Pemberdayaan Masyarakat, Perempuan, dan KB Kota Tegal

**Tabel 4.2.4 Peserta KB Aktif menurut Kelurahan di Kecamatan Tegal Selatan, 2016**

**4.2.4 Peserta KB Aktif menurut Kelurahan di Kecamatan Tegal Selatan, 2016**

| Kelurahan                      | Metode Kontrasepsi Jangka Panjang (MKJP) |           |            |            |
|--------------------------------|--|-----------|------------|------------|
|                                | IUD                                      | MOP       | MOW        | Susuk      |
| (1)                            | (2)                                      | (3)       | (4)        | (5)        |
| 1. Kalinyamat Wetan            | 41                                       | 0         | 51         | 53         |
| 2. Bandung                     | 39                                       | 3         | 27         | 60         |
| 3. Debong Kidul                | 61                                       | 12        | 48         | 100        |
| 4. Tunon                       | 33                                       | 2         | 39         | 69         |
| 5. Katuren                     | 18                                       | 0         | 17         | 74         |
| 6. Debong Kulon                | 56                                       | 5         | 48         | 35         |
| 7. Debong Tengah               | 153                                      | 8         | 98         | 106        |
| 8. Randugunting                | 185                                      | 5         | 141        | 117        |
| <b>Kecamatan Tegal Selatan</b> | <b>586</b>                               | <b>35</b> | <b>469</b> | <b>614</b> |

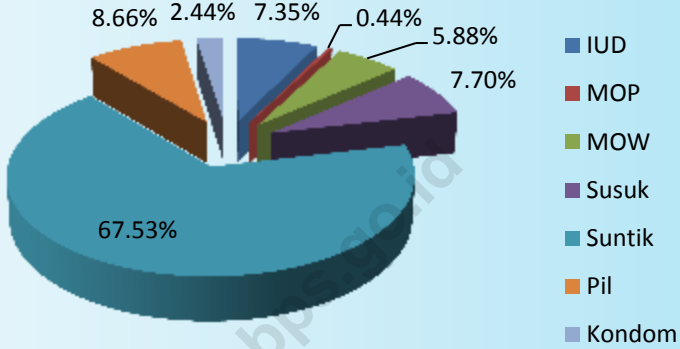
Sumber : Badan Pemberdayaan Masyarakat, Perempuan, dan KB Kota Tegal



**Tabel 4.2.4 Lanjutan**  
**Table**

| Kelurahan                      | Metode Kontrasepsi Jangka Pendek (MKJP) |            |            | Total        |
|--------------------------------|---|------------|------------|--------------|
|                                | Suntik                                  | Pil        | Kondom     |              |
| (1)                            | (6)                                     | (7)        | (8)        | (9)          |
| 1. Kalinyamat Wetan            | 497                                     | 106        | 31         | 779          |
| 2. Bandung                     | 613                                     | 82         | 11         | 835          |
| 3. Debong Kidul                | 515                                     | 85         | 12         | 833          |
| 4. Tunon                       | 712                                     | 75         | 13         | 943          |
| 5. Keturen                     | 473                                     | 22         | 8          | 612          |
| 6. Debong Kulon                | 438                                     | 42         | 10         | 634          |
| 7. Debong Tengah               | 1.148                                   | 114        | 10         | 1.637        |
| 8. Randugunting                | 990                                     | 165        | 100        | 1.703        |
| <b>Kecamatan Tegal Selatan</b> | <b>5.386</b>                            | <b>691</b> | <b>195</b> | <b>7.976</b> |

**Gambar 5 Persentase Penggunaan Kontrasepsi di Kecamatan Tegal Selatan, 2016**



**Tabel 4.2.5 Pentahapan Keluarga Sejahtera menurut Kelurahan di Kecamatan Tegal Selatan, 2016**

**Table 4.2.5 Pentahapan Keluarga Sejahtera menurut Kelurahan di Kecamatan Tegal Selatan, 2016**

| Kelurahan                      | Jumlah Kepala Keluarga (KK) | Keluarga Pra Sejahtera |                |
|--------------------------------|-----------------------------|------------------------|----------------|
|                                |                             | Jumlah/ Total          | Persentase (%) |
| (1)                            | (2)                         | (3)                    | (4)            |
| 1. Kalinyamat Wetan            | 1.514                       | 143                    | 9,45           |
| 2. Bandung                     | 1.630                       | 73                     | 4,48           |
| 3. Debong Kidul                | 1.584                       | 169                    | 10,67          |
| 4. Tunon                       | 1.878                       | 177                    | 9,42           |
| 5. Katuren                     | 1.286                       | 115                    | 8,94           |
| 6. Debong Kulon                | 1.359                       | 153                    | 11,26          |
| 7. Debong Tengah               | 3.389                       | 535                    | 15,79          |
| 8. Randugunting                | 4.952                       | 723                    | 14,60          |
| <b>Kecamatan Tegal Selatan</b> | <b>17.592</b>               | <b>2.088</b>           | <b>11,87</b>   |

Sumber : Badan Pemberdayaan Masyarakat, Perempuan dan KB Kota Tegal

**Tabel 4.2.5 Lanjutan**  
**Table**

| Kelurahan                      | Keluarga Sejahtera I |                   | Keluarga Sejahtera II |                   |
|--------------------------------|----------------------|-------------------|-----------------------|-------------------|
|                                | Jumlah/<br>Total     | Persentase<br>(%) | Jumlah/<br>Total      | Persentase<br>(%) |
| (1)                            | (5)                  | (6)               | (7)                   | (8)               |
| 1. Kalinyamat Wetan            | 401                  | 26,49             | 558                   | 36,86             |
| 2. Bandung                     | 407                  | 24,97             | 918                   | 56,32             |
| 3. Debong Kidul                | 351                  | 22,16             | 536                   | 33,84             |
| 4. Tunon                       | 358                  | 19,06             | 667                   | 35,52             |
| 5. Katuren                     | 476                  | 37,01             | 521                   | 40,51             |
| 6. Debong Kulon                | 288                  | 21,19             | 455                   | 33,48             |
| 7. Debong Tengah               | 822                  | 24,25             | 1.507                 | 44,47             |
| 8. Randugunting                | 1.251                | 25,26             | 1.542                 | 31,14             |
| <b>Kecamatan Tegal Selatan</b> | <b>4.354</b>         | <b>24,75</b>      | <b>6.704</b>          | <b>38,11</b>      |

**Tabel 4.2.5 Lanjutan**  
**Table**

| Kelurahan                      | Keluarga Sejahtera III |                   | Keluarga Sejahtera III Plus |                   |
|--------------------------------|------------------------|-------------------|-----------------------------|-------------------|
|                                | Jumlah/<br>Total       | Persentase<br>(%) | Jumlah/<br>Total            | Persentase<br>(%) |
| (1)                            | (9)                    | (10)              | (11)                        | (12)              |
| 1. Kalinyamat Wetan            | 390                    | 25,76             | 22                          | 1,45              |
| 2. Bandung                     | 210                    | 12,88             | 22                          | 1,35              |
| 3. Debong Kidul                | 504                    | 31,82             | 24                          | 1,52              |
| 4. Tunon                       | 622                    | 33,12             | 54                          | 2,88              |
| 5. Katuren                     | 173                    | 13,45             | 1                           | 0,08              |
| 6. Debong Kulon                | 385                    | 28,33             | 78                          | 5,74              |
| 7. Debong Tengah               | 431                    | 12,72             | 94                          | 2,77              |
| 8. Randugunting                | 1.050                  | 21,20             | 386                         | 7,79              |
| <b>Kecamatan Tegal Selatan</b> | <b>3.765</b>           | <b>21,40</b>      | <b>681</b>                  | <b>3,87</b>       |

**Tabel 4.2.6 Banyaknya Penyandang Cacat menurut Kelurahan di Kecamatan Tegal Selatan, 2016**  
**Table 4.2.6 Banyaknya Penyandang Cacat menurut Kelurahan di Kecamatan Tegal Selatan, 2016**

| Kelurahan                      | Jenis Cacat |            |            |            |           | Jumlah     |
|--------------------------------|-------------|------------|------------|------------|-----------|------------|
|                                | Tubuh       | Tuna Netra | Mental     | Tuna Rungu | Ganda     |            |
| (1)                            | (2)         | (3)        | (4)        | (5)        | (6)       | (7)        |
| 1. Kalinyamat Wetan            | 9           | 7          | 19         | 3          | 11        | 49         |
| 2. Bandung                     | 7           | 9          | 14         | 7          | 6         | 43         |
| 3. Debong Kidul                | 14          | 14         | 30         | 5          | 1         | 64         |
| 4. Tunon                       | 4           | 3          | 35         | 5          | 5         | 52         |
| 5. Keturen                     | 3           | 6          | 14         | 7          | 0         | 30         |
| 6. Debong Kulon                | 2           | 5          | 4          | 2          | 2         | 15         |
| 7. Debong Tengah               | 15          | 15         | 35         | 10         | 8         | 83         |
| 8. Randugunting                | 15          | 0          | 26         | 8          | 2         | 51         |
| <b>Kecamatan Tegal Selatan</b> | <b>69</b>   | <b>59</b>  | <b>177</b> | <b>47</b>  | <b>35</b> | <b>387</b> |

Sumber : Dinas Sosial, Tenaga Kerja dan Transmigrasi Kota Tegal

### 4.3 AGAMA

**Tabel 4.3.1 Penduduk menurut Jumlah Pemeluk Agama dan Kelurahan di Kecamatan Tegal Selatan,2016**

| Kelurahan                      | Islam         | Katolik    | Kristen    | Budha     |
|--------------------------------|---------------|------------|------------|-----------|
| (1)                            | (2)           | (3)        | (4)        | (5)       |
| 1. Kalinyamat Wetan            | 5.448         | 1          | 9          | 0         |
| 2. Bandung                     | 6.230         | 0          | 6          | 0         |
| 3. Debong Kidul                | 5.767         | 3          | 0          | 0         |
| 4. Tunon                       | 6.765         | 0          | 0          | 0         |
| 5. Katuren                     | 5.057         | 3          | 0          | 0         |
| 6. Debong Kulon                | 5.180         | 14         | 14         | 0         |
| 7. Debong Tengah               | 13.760        | 7          | 11         | 0         |
| 8. Randugunting                | 18.691        | 318        | 295        | 66        |
| <b>Kecamatan Tegal Selatan</b> | <b>66.898</b> | <b>346</b> | <b>335</b> | <b>66</b> |

Sumber : Dinas Kependudukan dan Catatan Sipil Kota Tegal

**Tabel 4.3.1 Lanjutan**  
**Table**

|    | Kelurahan                      | Hindu     | Konghucu | Aliran Kepercayaan | Jumlah        |
|----|--------------------------------|-----------|----------|--------------------|---------------|
|    | (1)                            | (6)       | (7)      | (8)                | (9)           |
| 1. | Kalinyamat Wetan               | 0         | 0        | 0                  | 5.458         |
| 2. | Bandung                        | 0         | 0        | 0                  | 6.236         |
| 3. | Debong Kidul                   | 0         | 0        | 0                  | 5.770         |
| 4. | Tunon                          | 0         | 0        | 0                  | 6.765         |
| 5. | Keturen                        | 0         | 0        | 0                  | 5.060         |
| 6. | Debong Kulon                   | 0         | 0        | 0                  | 5.208         |
| 7. | Debong Tengah                  | 15        | 0        | 0                  | 13.793        |
| 8. | Randugunting                   | 0         | 1        | 0                  | 19.371        |
|    | <b>Kecamatan Tegal Selatan</b> | <b>15</b> | <b>1</b> | <b>0</b>           | <b>67.661</b> |



**Tabel 4.3.2 Banyaknya Tempat Peribadatan di Kecamatan Tegal Selatan, 2016**

| Kelurahan                      | Masjid    | Mushola   | Gereja    | Gereja   | Pura     | Vihara   |
|--------------------------------|-----------|-----------|-----------|----------|----------|----------|
|                                |           |           | Protestan | Katolik  |          |          |
| (1)                            | (2)       | (3)       | (4)       | (5)      | (6)      | (7)      |
| 1. Kalinyamat Wetan            | 2         | 6         | 0         | 0        | 0        | 0        |
| 2. Bandung                     | 7         | 8         | 0         | 0        | 0        | 0        |
| 3. Debong Kidul                | 3         | 9         | 0         | 0        | 0        | 0        |
| 4. Tunon                       | 3         | 9         | 0         | 0        | 0        | 0        |
| 5. Keturen                     | 4         | 6         | 0         | 0        | 0        | 0        |
| 6. Debong Kulon                | 6         | 6         | 0         | 0        | 0        | 0        |
| 7. Debong Tengah               | 12        | 19        | 0         | 0        | 0        | 0        |
| 8. Randugunting                | 14        | 27        | 0         | 0        | 0        | 0        |
| <b>Kecamatan Tegal Selatan</b> | <b>51</b> | <b>90</b> | <b>0</b>  | <b>0</b> | <b>0</b> | <b>0</b> |

Sumber : Kementerian Agama Kota Tegal

**Tabel 4.3.3 Banyaknya Jama'ah Haji yang Diberangkatkan ke Tanah Suci menurut Jenis Kelamin dan Kelurahan di Kecamatan Tegal Selatan, 2016**

| Kelurahan                      | Jenis Kelamin |           | Jumlah    |
|--------------------------------|---------------|-----------|-----------|
|                                | Laki-laki     | Wanita    |           |
| (1)                            | (2)           | (3)       | (4)       |
| 1. Kalinyamat Wetan            | 1             | 1         | 2         |
| 2. Bandung                     | 6             | 6         | 12        |
| 3. Debong Kidul                | 2             | 3         | 5         |
| 4. Tunon                       | 5             | 5         | 10        |
| 5. Katuren                     | 2             | 3         | 5         |
| 6. Debong Kulon                | 1             | 1         | 2         |
| 7. Debong Tengah               | 3             | 2         | 5         |
| 8. Randugunting                | 8             | 10        | 18        |
| <b>Kecamatan Tegal Selatan</b> | <b>28</b>     | <b>31</b> | <b>59</b> |

Sumber : Kementerian Agama Kota Tegal

**Tabel 4.3.4 Banyaknya Jama'ah Haji yang Diberangkatkan ke Tanah Suci (Mekkah) menurut Jenis Pekerjaan dan Kelurahan di Kecamatan Tegal Selatan, 2016**

| Kelurahan                      | Jenis Pekerjaan |          |          |          |           |
|--------------------------------|-----------------|----------|----------|----------|-----------|
|                                | PNS             | TNI      | Pedagang | Petani   | Swasta    |
| (1)                            | (2)             | (3)      | (4)      | (5)      | (6)       |
| 1. Kalinyamat Wetan            | 1               | 0        | 0        | 1        | 0         |
| 2. Bandung                     | 0               | 0        | 1        | 0        | 4         |
| 3. Debong Kidul                | 1               | 0        | 2        | 0        | 1         |
| 4. Tunon                       | 4               | 0        | 0        | 0        | 2         |
| 5. Katuren                     | 0               | 0        | 2        | 0        | 2         |
| 6. Debong Kulon                | 0               | 0        | 1        | 0        | 4         |
| 7. Debong Tengah               | 2               | 1        | 0        | 0        | 4         |
| 8. Randugunting                | 5               | 0        | 1        | 0        | 4         |
| <b>Kecamatan Tegal Selatan</b> | <b>13</b>       | <b>1</b> | <b>7</b> | <b>1</b> | <b>21</b> |

Sumber/Source: Kementerian Agama Kota Tegal

**Tabel 4.3.4 Lanjutan**  
**Table**

| Kelurahan                      | Jenis Pekerjaan  |                       |          |           | Total     |
|--------------------------------|------------------|-----------------------|----------|-----------|-----------|
|                                | Ibu Rumah Tangga | Mahasiswa/<br>Pelajar | BUMN     | Pensiunan |           |
| (1)                            | (7)              | (8)                   | (9)      | (10)      | (11)      |
| 1. Kalinyamat Wetan            | 0                | 0                     | 0        | 0         | 2         |
| 2. Bandung                     | 4                | 0                     | 1        | 1         | 11        |
| 3. Debong Kidul                | 0                | 0                     | 0        | 1         | 5         |
| 4. Tunon                       | 2                | 0                     | 0        | 0         | 8         |
| 5. Katuren                     | 0                | 0                     | 0        | 0         | 4         |
| 6. Debong Kulon                | 0                | 0                     | 0        | 0         | 5         |
| 7. Debong Tengah               | 0                | 0                     | 0        | 0         | 7         |
| 8. Randugunting                | 4                | 0                     | 2        | 1         | 17        |
| <b>Kecamatan Tegal Selatan</b> | <b>10</b>        | <b>0</b>              | <b>3</b> | <b>3</b>  | <b>59</b> |

**Tabel 4.3.5 Banyaknya Jama'ah Haji yang Diberangkatkan ke Tanah Suci (Mekkah) menurut Pendidikan dan Kelurahan di Kecamatan Tegal Selatan, 2016**

| Kelurahan                      | Pendidikan |          |           |               |           |
|--------------------------------|------------|----------|-----------|---------------|-----------|
|                                | SD         | SMP      | SMA       | D1/ D2/<br>D3 | S1        |
| (1)                            | (2)        | (3)      | (4)       | (5)           | (6)       |
| 1. Kalinyamat Wetan            | 0          | 1        | 0         | 2             | 0         |
| 2. Bandung                     | 2          | 2        | 3         | 1             | 2         |
| 3. Debong Kidul                | 2          | 1        | 0         | 0             | 2         |
| 4. Tunon                       | 2          | 0        | 2         | 1             | 4         |
| 5. Katuren                     | 4          | 0        | 0         | 0             | 0         |
| 6. Debong Kulon                | 1          | 0        | 1         | 0             | 0         |
| 7. Debong Tengah               | 2          | 1        | 0         | 0             | 4         |
| 8. Randugunting                | 2          | 0        | 5         | 2             | 6         |
| <b>Kecamatan Tegal Selatan</b> | <b>15</b>  | <b>5</b> | <b>11</b> | <b>6</b>      | <b>18</b> |

Sumber : Kementerian Agama Kota Tegal

**Tabel 4.3.5 Lanjutan**  
**Table**

| Kelurahan                      | Pendidikan |          |          | Total     |
|--------------------------------|------------|----------|----------|-----------|
|                                | S2         | S3       | Lainnya  |           |
| (1)                            | (7)        | (8)      | (9)      | (10)      |
| 1. Kalinyamat Wetan            | 0          | 0        | 0        | 3         |
| 2. Bandung                     | 2          | 0        | 0        | 12        |
| 3. Debong Kidul                | 0          | 0        | 0        | 5         |
| 4. Tunon                       | 0          | 0        | 0        | 9         |
| 5. Katuren                     | 0          | 0        | 0        | 4         |
| 6. Debong Kulon                | 0          | 0        | 0        | 2         |
| 7. Debong Tengah               | 0          | 0        | 0        | 7         |
| 8. Randugunting                | 1          | 0        | 0        | 16        |
| <b>Kecamatan Tegal Selatan</b> | <b>3</b>   | <b>0</b> | <b>0</b> | <b>58</b> |

**Tabel 4.3.6 Banyaknya Taman Madrasah Diniyah Takmiliyah Awaliyah (MDTA) menurut Kelurahan di Kecamatan Tegal Selatan, 2016**

| Kelurahan                      | MDTA      | Santri     |             | Ustadz/Guru |           |
|--------------------------------|-----------|------------|-------------|-------------|-----------|
|                                |           | Laki-laki  | Wanita      | Laki-laki   | Wanita    |
| (1)                            | (2)       | (3)        | (4)         | (5)         | (6)       |
| 1. Kalinyamat Wetan            | 3         | 207        | 252         | 5           | 18        |
| 2. Bandung                     | 2         | 25         | 31          | 3           | 2         |
| 3. Debong Kidul                | 3         | 199        | 216         | 9           | 14        |
| 4. Tunon                       | 2         | 100        | 77          | 8           | 6         |
| 5. Katuren                     | 1         | 33         | 27          | 3           | 1         |
| 6. Debong Kulon                | 1         | 15         | 65          | 5           | 2         |
| 7. Debong Tengah               | 4         | 219        | 253         | 18          | 14        |
| 8. Randugunting                | 4         | 149        | 171         | 15          | 7         |
| <b>Kecamatan Tegal Selatan</b> | <b>20</b> | <b>947</b> | <b>1092</b> | <b>66</b>   | <b>64</b> |

Sumber : Kementerian Agama Kota Tegal

**Tabel 4.3.7 Banyaknya Taman Pendidikan Al-Quran (TPQ) menurut Kelurahan di Kecamatan Tegal Selatan, 2016**

| Kelurahan                      | TPQ       | Santri       |              | Ustadz/Guru |            |
|--------------------------------|-----------|--------------|--------------|-------------|------------|
|                                |           | Laki-laki    | Wanita       | Laki-laki   | Wanita     |
| (1)                            | (2)       | (3)          | (4)          | (5)         | (6)        |
| 1. Kalinyamat Wetan            | 1         | 57           | 71           | 0           | 5          |
| 2. Bandung                     | 3         | 295          | 234          | 10          | 16         |
| 3. Debong Kidul                | 0         | 0            | 0            | 0           | 0          |
| 4. Tunon                       | 1         | 139          | 99           | 4           | 4          |
| 5. Katuren                     | 2         | 156          | 164          | 3           | 15         |
| 6. Debong Kulon                | 1         | 158          | 168          | 2           | 10         |
| 7. Debong Tengah               | 12        | 375          | 448          | 15          | 36         |
| 8. Randugunting                | 11        | 629          | 663          | 18          | 50         |
| <b>Kecamatan Tegal Selatan</b> | <b>31</b> | <b>1.809</b> | <b>1.847</b> | <b>52</b>   | <b>136</b> |

Sumber : Kementerian Agama Kota Tegal



**Tabel 4.3.8 Banyaknya Nikah, Talak dan Cerai menurut Kelurahan di Kecamatan Tegal Selatan, 2016**

| <b>Kelurahan</b>               | <b>Nikah</b> | <b>Talak</b> | <b>Cerai</b> | <b>Rujuk</b> |
|--------------------------------|--------------|--------------|--------------|--------------|
| (1)                            | (2)          | (3)          | (4)          | (5)          |
| 1. Kalinyamat Wetan            | 35           | 0            | 1            | 0            |
| 2. Bandung                     | 46           | 0            | 3            | 0            |
| 3. Debong Kidul                | 44           | 0            | 1            | 0            |
| 4. Tunon                       | 59           | 0            | 0            | 0            |
| 5. Katuren                     | 43           | 0            | 3            | 0            |
| 6. Debong Kulon                | 43           | 0            | 2            | 0            |
| 7. Debong Tengah               | 116          | 0            | 0            | 0            |
| 8. Randugunting                | 162          | 3            | 7            | 0            |
| <b>Kecamatan Tegal Selatan</b> | <b>548</b>   | <b>3</b>     | <b>17</b>    | <b>0</b>     |

Sumber/Source: Kementerian Agama Kota Tegal

#### 4.4 PIDANA DAN PERDATA

**Tabel 4.4.1** Banyaknya Perkara Pidana yang Masuk, Diputus, dan Sisa di Pengadilan Negeri menurut Kelurahan di Kecamatan Tegal Selatan, 2016

**4.4.1** Banyaknya Perkara Pidana yang Masuk, Diputus, dan Sisa di Pengadilan Negeri menurut Kelurahan di Kecamatan Tegal Selatan, 2016

| Kelurahan                      | Pidana    |           |           |                  |
|--------------------------------|-----------|-----------|-----------|------------------|
|                                | Sisa Awal | Masuk     | Diputus   | Sisa Akhir Tahun |
| (1)                            | (2)       | (3)       | (4)       | (5)              |
| 1. Kalinyamat Wetan            | 0         | 1         | 1         | 0                |
| 2. Bandung                     | 1         | 1         | 1         | 0                |
| 3. Debong Kidul                | 0         | 2         | 2         | 0                |
| 4. Tunon                       | 0         | 3         | 2         | 1                |
| 5. Katuren                     | 0         | 2         | 2         | 0                |
| 6. Debong Kulon                | 0         | 0         | 0         | 0                |
| 7. Debong Tengah               | 0         | 1         | 1         | 0                |
| 8. Randugunting                | 0         | 15        | 12        | 3                |
| <b>Kecamatan Tegal Selatan</b> | <b>1</b>  | <b>25</b> | <b>21</b> | <b>4</b>         |

Sumber : Pengadilan Negeri Kota Tegal

**Tabel 4.4.2 Banyaknya Perkara Perdata yang Masuk, Diputus, dan Sisa di Pengadilan Negeri menurut Kelurahan di Kecamatan Tegal Selatan, 2016**

**4.4.2 Banyaknya Perkara Perdata yang Masuk, Diputus, dan Sisa di Pengadilan Negeri menurut Kelurahan di Kecamatan Tegal Selatan, 2016**

| Kelurahan                      | Perdata   |          |          |                  |
|--------------------------------|-----------|----------|----------|------------------|
|                                | Sisa Awal | Masuk    | Diputus  | Sisa Akhir Tahun |
| (1)                            | (2)       | (3)      | (4)      | (5)              |
| 1. Kalinyamat Wetan            | 0         | 0        | 0        | 0                |
| 2. Bandung                     | 0         | 0        | 0        | 0                |
| 3. Debong Kidul                | 0         | 1        | 1        | 0                |
| 4. Tunon                       | 0         | 0        | 0        | 0                |
| 5. Keturen                     | 0         | 0        | 0        | 0                |
| 6. Debong Kulon                | 0         | 0        | 0        | 0                |
| 7. Debong Tengah               | 0         | 0        | 0        | 0                |
| 8. Randugunting                | 1         | 1        | 1        | 1                |
| <b>Kecamatan Tegal Selatan</b> | <b>1</b>  | <b>2</b> | <b>2</b> | <b>1</b>         |

Sumbe : Pengadilan Negeri Kota Tegal

## 4.5 SOSIAL

**Tabel 4.5.1 Banyaknya Lokasi Rumah yang di Pugar menurut Kelurahan di Kecamatan Tegal Selatan 2011-2016**

**Table 4.5.1 Banyaknya Lokasi Rumah yang di Pugar menurut Kelurahan di Kecamatan Tegal Selatan 2011-2016**

| Kelurahan                      | 2012      | 2013       | 2014       | 2015      | 2016      |
|--------------------------------|-----------|------------|------------|-----------|-----------|
| (1)                            | (2)       | (3)        | (4)        | (5)       | (6)       |
| 1. Kalinyamat Wetan            | 8         | 17         | 36         | 28        | 9         |
| 2. Bandung                     | 7         | 14         | 21         | 21        | 7         |
| 3. Debong Kidul                | 7         | 8          | 12         | 9         | 10        |
| 4. Tunon                       | 5         | 9          | 8          | 3         | 11        |
| 5. Katuren                     | 5         | 11         | 12         | 0         | 9         |
| 6. Debong Kulon                | 5         | 9          | 6          | 2         | 8         |
| 7. Debong Tengah               | 9         | 34         | 5          | 9         | 13        |
| 8. Randugunting                | 22        | 56         | 5          | 3         | 13        |
| <b>Kecamatan Tegal Selatan</b> | <b>68</b> | <b>158</b> | <b>105</b> | <b>75</b> | <b>80</b> |

Sumber : Dinas Kependudukan dan Pencatatan Sipil Kota Tegal

**Tabel 4.5.2 Banyaknya Lokasi Tempat Pemakaman Umum di Kecamatan Tegal Selatan, 2016**  
**Table 4.5.2 Banyaknya Lokasi Tempat Pemakaman Umum di Kecamatan Tegal Selatan, 2016**

| Kelurahan                      | Yang Dikelola Pemkot |               | Makam Wakaf |               |
|--------------------------------|----------------------|---------------|-------------|---------------|
|                                | Jumlah               | Luas (m2)     | Jumlah      | Luas (m2)     |
| (1)                            | (2)                  | (3)           | (4)         | (5)           |
| 1. Kalinyamat Wetan            |                      |               | 8           | 4.640         |
| 2. Bandung                     |                      |               | 6           | 1.800         |
| 3. Debong Kidul                |                      |               | 8           | 540           |
| 4. Tunon                       |                      |               | 2           | 16.200        |
| 5. Katuren                     |                      |               | 3           | 1.050         |
| 6. Debong Kulon                |                      |               | 2           | 1.723         |
| 7. Debong Tengah               |                      |               | 15          | 10.521        |
| 8. Randugunting                | 1                    | 20.000        | 0           | 0             |
| <b>Kecamatan Tegal Selatan</b> | <b>1</b>             | <b>20.000</b> | <b>44</b>   | <b>36.474</b> |

Sumber: Dinas Pemukiman dan Tata Ruang Kota Tegal

# PERTANIAN

<https://tegalkota.bps.go.id>

<https://tegalkota.bps.go.id>

## 5.1 TANAMAN PANGAN

**Tabel 5.1.1 Luas Panen, Rata-Rata Produksi dan Produksi Sawah menurut Kelurahan di Kecamatan Tegal Selatan (hektar), 2016**

| Kelurahan                      | Padi Sawah |                    |            |
|--------------------------------|------------|--------------------|------------|
|                                | Luas Panen | Rata-Rata Produksi | Produksi   |
| (1)                            | (2)        | (3)                | (4)        |
| 1. Kalinyamat Wetan            | 6          |                    |            |
| 2. Bandung                     | 7          |                    |            |
| 3. Debong Kidul                | 0          |                    |            |
| 4. Tunon                       | 0          |                    |            |
| 5. Katuren                     | 38         |                    |            |
| 6. Debong Kulon                | 32         |                    |            |
| 7. Debong Tengah               | 14         |                    |            |
| 8. Randugunting                | 2          |                    |            |
| <b>Kecamatan Tegal Selatan</b> | <b>99</b>  | <b>57,42</b>       | <b>568</b> |

Sumber : Dinas Kelautan dan Pertanian Kota Tegal



## 5.2 HORTIKULTURA

**Tabel 5.2.1 Luas Panen, Produktifitas dan Produksi Sayur-Sayuran di Kecamatan Tegal Selatan (hektar), 2016**

| Jenis Sayuran | Luas Panen (ha) | Rata-rata Produksi (ku/ha) | Produksi (ton) |
|---------------|-----------------|----------------------------|----------------|
| (1)           | (2)             | (3)                        | (4)            |
| Bawang Merah  | 24              | 113,54                     | 272,50         |
| Kangkung      | 1               | 15,00                      | 1,50           |
| Cesim         | 5               | 28,00                      | 14,0           |

Sumber : Dinas Kelautan dan Pertanian Kota Tegal

**Tabel 5.2.2 Banyaknya Luas Panen dan Produksi Buah-Buahan di Kecamatan Tegal Selatan, 2016**

| Jenis Buah | Luas Panen (pohon) | Produksi (ku) |
|------------|--------------------|---------------|
| (1)        | (2)                | (4)           |
| Mangga     | 4.822              | 2.411         |
| Belimbing  | 343                | 84,00         |
| Pepaya     | 451                | 26            |
| Pisang     | 1.334              | 274           |
| Jambu Air  | 207                | 15,00         |
| Nangka     | 290                | 127,00        |

Sumber : Dinas Kelautan dan Pertanian Kota Tegal

### 5.3 PETERNAKAN

**Tabel 5.3.1** Populasi Ternak menurut Kelurahan di Kecamatan Tegal Selatan, 2016 (ekor)

**Table 5.3.1** Populasi Ternak menurut Kelurahan di Kecamatan Tegal Selatan, 2016 (ekor)

| Kelurahan                      | Kuda     | Sapi      |          | Kerbau   | Kambing    | Domba      |
|--------------------------------|----------|-----------|----------|----------|------------|------------|
|                                |          | Potong    | Perah    |          |            |            |
| (1)                            | (2)      | (3)       | (4)      | (5)      | (6)        | (7)        |
| 1. Kalinyamat Wetan            | 0        | 3         | 0        | 0        | 148        | 125        |
| 2. Bandung                     | 0        | 0         | 0        | 0        | 89         | 45         |
| 3. Debong Kidul                | 0        | 7         | 0        | 0        | 89         | 60         |
| 4. Tunon                       | 0        | 8         | 0        | 0        | 98         | 71         |
| 5. Keturen                     | 0        | 0         | 0        | 0        | 97         | 49         |
| 6. Debong Kulon                | 0        | 15        | 0        | 0        | 131        | 107        |
| 7. Debong Tengah               | 0        | 10        | 0        | 0        | 123        | 76         |
| 8. Randugunting                | 0        | 0         | 0        | 0        | 10         | 16         |
| <b>Kecamatan Tegal Selatan</b> | <b>0</b> | <b>43</b> | <b>0</b> | <b>0</b> | <b>785</b> | <b>549</b> |

Sumber : Dinas Kelautan dan Pertanian Kota Tegal

**Tabel 5.3.2 Populasi Unggas menurut Kelurahan di Kecamatan Tegal Selatan, 2016 (ekor)**

**Table 5.3.2 Populasi Unggas menurut Kelurahan di Kecamatan Tegal Selatan, 2016 (ekor)**

| Kelurahan                      | Ayam Buras    | Ayam Ras Pedaging | Itik         | Puyuh        |
|--------------------------------|---------------|-------------------|--------------|--------------|
| (1)                            | (2)           | (3)               | (4)          | (5)          |
| 1. Kalinyamat Wetan            | 3.014         | 0                 | 0            | 0            |
| 2. Bandung                     | 2.318         | 0                 | 0            | 0            |
| 3. Debong Kidul                | 2.945         | 0                 | 0            | 7.500        |
| 4. Tunon                       | 2.512         | 0                 | 0            | 0            |
| 5. Katuren                     | 2.545         | 0                 | 1.000        | 0            |
| 6. Debong Kulon                | 2.531         | 0                 | 0            | 0            |
| 7. Debong Tengah               | 2.100         | 0                 | 0            | 0            |
| 8. Randugunting                | 425           | 0                 | 0            | 0            |
| <b>Kecamatan Tegal Selatan</b> | <b>18.390</b> | <b>0</b>          | <b>1.000</b> | <b>7.500</b> |

Sumber : Dinas Kelautan dan Pertanian Kota Tegal

**Tabel 5.3.3 Pemotongan Ternak menurut Kelurahan di Kecamatan Tegal Selatan, 2016 (ekor)**

**Table 5.3.3 Pemotongan Ternak menurut Kelurahan di Kecamatan Tegal Selatan, 2016 (ekor)**

| Kelurahan                      | Kuda     | Sapi       | Kerbau   | Kambing      | Domba        | Babi     |
|--------------------------------|----------|------------|----------|--------------|--------------|----------|
| (1)                            | (2)      | (3)        | (4)      | (5)          | (6)          | (7)      |
| 1. Kalinyamat Wetan            | 0        | 6          | 0        | 130          | 120          | 0        |
| 2. Bandung                     | 0        | 5          | 0        | 272          | 90           | 0        |
| 3. Debong Kidul                | 0        | 5          | 0        | 1.203        | 1.155        | 0        |
| 4. Tunon                       | 0        | 10         | 0        | 292          | 154          | 0        |
| 5. Katuren                     | 0        | 1          | 0        | 395          | 275          | 0        |
| 6. Debong Kulon                | 0        | 8          | 0        | 1.300        | 325          | 0        |
| 7. Debong Tengah               | 0        | 38         | 0        | 1.381        | 1.039        | 0        |
| 8. Randugunting                | 0        | 43         | 0        | 1.025        | 975          | 0        |
| <b>Kecamatan Tegal Selatan</b> | <b>0</b> | <b>116</b> | <b>0</b> | <b>5.998</b> | <b>4.133</b> | <b>0</b> |

Sumber : Dinas Kelautan dan Pertanian Kota Tegal

**Tabel 5.3.4 Pemotongan Ternak Unggas menurut Kelurahan di Kecamatan Tegal Selatan, 2016 (ekor)**

**5.3.4 Pemotongan Ternak Unggas menurut Kelurahan di Kecamatan Tegal Selatan, 2016 (ekor)**

|                                | Kelurahan        | Ayam Ras<br>Pedaging | Ayam Buras    | Itik     |
|--------------------------------|------------------|----------------------|---------------|----------|
|                                | (1)              | (2)                  | (3)           | (4)      |
| 1.                             | Kalinyamat Wetan | 0                    | 2.118         | 0        |
| 2.                             | Bandung          | 106.675              | 1.555         | 0        |
| 3.                             | Debong Kidul     | 0                    | 2.479         | 0        |
| 4.                             | Tunon            | 0                    | 3.773         | 0        |
| 5.                             | Keturen          | 0                    | 1.912         | 0        |
| 6.                             | Debong Kulon     | 0                    | 1.906         | 0        |
| 7.                             | Debong Tengah    | 9.456                | 1.983         | 0        |
| 8.                             | Randugunting     | 19.854               | 3.507         | 0        |
| <b>Kecamatan Tegal Selatan</b> |                  | <b>135.985</b>       | <b>19.233</b> | <b>0</b> |

Sumber : Dinas Kelautan dan Pertanian Kota Tegal

**Tabel 5.3.5** Produksi Telur, Susu dan Kulit menurut Kelurahan di Kecamatan Tegal Selatan, 2016  
**Table 5.3.5** Produksi Telur, Susu dan Kulit menurut Kelurahan di Kecamatan Tegal Selatan, 2016

| Kelurahan                      | Telur (Kg) |              |               |              |
|--------------------------------|------------|--------------|---------------|--------------|
|                                | Ayam Ras   | Itik         | Ayam Kampung  | Burung Puyuh |
|                                | (1)        | (2)          | (3)           | (4)          |
| 1. Kalinyamat Wetan            | 0          | 0            | 3.103         | 0            |
| 2. Bandung                     | 0          | 0            | 2.387         | 0            |
| 3. Debong Kidul                | 0          | 0            | 3.032         | 9.360        |
| 4. Tunon                       | 0          | 0            | 2.586         | 0            |
| 5. Katuren                     | 0          | 7.846        | 2.620         | 0            |
| 6. Debong Kulon                | 0          | 0            | 2.606         | 0            |
| 7. Debong Tengah               | 0          | 0            | 2.162         | 0            |
| 8. Randugunting                | 0          | 0            | 438           | 0            |
| <b>Kecamatan Tegal Selatan</b> | <b>0</b>   | <b>7.846</b> | <b>18.934</b> | <b>9.360</b> |

Sumber : Dinas Kelautan dan Pertanian Kota Tegal

**Tabel 5.3.5 Lanjutan****Table 5.3.5 Lanjutan**

| Kelurahan                      | Susu Sapi/<br>Kambing | Kulit (lembar) |                   |
|--------------------------------|-----------------------|----------------|-------------------|
|                                |                       | Sapi           | Kambing/<br>Domba |
| (1)                            | (6)                   | (7)            | (8)               |
| 1. Kalinyamat Wetan            | 0                     | 6              | 250               |
| 2. Bandung                     | 0                     | 5              | 362               |
| 3. Debong Kidul                | 0                     | 5              | 2.358             |
| 4. Tunon                       | 0                     | 10             | 446               |
| 5. Katuren                     | 0                     | 1              | 670               |
| 6. Debong Kulon                | 0                     | 8              | 1.625             |
| 7. Debong Tengah               | 15.951                | 38             | 2.420             |
| 8. Randugunting                | 0                     | 43             | 2.000             |
| <b>Kecamatan Tegal Selatan</b> | <b>15.951</b>         | <b>116</b>     | <b>10.131</b>     |

**Tabel 5.3.6 Produksi Daging menurut Kelurahan di Kecamatan Tegal Selatan, 2016 (kg)**

**Table 5.3.6 Produksi Daging menurut Kelurahan di Kecamatan Tegal Selatan, 2016 (kg)**

|                                | <b>Kelurahan</b> | <b>Kuda</b> | <b>Sapi</b>   | <b>Kerbau</b> | <b>Kambing</b> | <b>Domba</b>  | <b>Babi</b> |
|--------------------------------|------------------|-------------|---------------|---------------|----------------|---------------|-------------|
|                                | (1)              | (2)         | (3)           | (4)           | (5)            | (6)           | (7)         |
| 1.                             | Kalinyamat Wetan | 0           | 1.026         | 0             | 1.950          | 1.800         | 0           |
| 2.                             | Bandung          | 0           | 855           | 0             | 4.080          | 1.350         | 0           |
| 3.                             | Debong Kidul     | 0           | 855           | 0             | 18.045         | 17.325        | 0           |
| 4.                             | Tunon            | 0           | 1.710         | 0             | 4.380          | 2.310         | 0           |
| 5.                             | Keturen          | 0           | 171           | 0             | 5.925          | 4.125         | 0           |
| 6.                             | Debong Kulon     | 0           | 1.368         | 0             | 19.500         | 4.875         | 0           |
| 7.                             | Debong Tengah    | 0           | 6.498         | 0             | 20.715         | 15.585        | 0           |
| 8.                             | Randugunting     | 0           | 7.353         | 0             | 15.375         | 14.625        | 0           |
| <b>Kecamatan Tegal Selatan</b> |                  | <b>0</b>    | <b>19.836</b> | <b>0</b>      | <b>89.970</b>  | <b>61.995</b> | <b>0</b>    |

Sumber : Dinas Kelautan dan Pertanian Kota Tegal



**Tabel 5.3.6 Lanjutan**  
**Table**

|    | Kelurahan                      | Ayam Ras<br>Pedaging | Ayam Buras    | Itik     |
|----|--------------------------------|----------------------|---------------|----------|
|    | (1)                            | (2)                  | (3)           | (4)      |
| 1. | Kalinyamat Wetan               | 0                    | 2.118         | 0        |
| 2. | Bandung                        | 106.675              | 1.555         | 0        |
| 3. | Debong Kidul                   | 0                    | 2.479         | 0        |
| 4. | Tunon                          | 0                    | 3.773         | 0        |
| 5. | Keturen                        | 0                    | 1.912         | 0        |
| 6. | Debong Kulon                   | 0                    | 1.906         | 0        |
| 7. | Debong Tengah                  | 9.456                | 1.983         | 0        |
| 8. | Randugunting                   | 19.854               | 3.507         | 0        |
|    | <b>Kecamatan Tegal Selatan</b> | <b>135.985</b>       | <b>19.233</b> | <b>0</b> |

# PENDAPATAN

<https://tegalkota.bps.go.id>

<https://tegalkota.bps.go.id>

## 6.1 PENDAPATAN

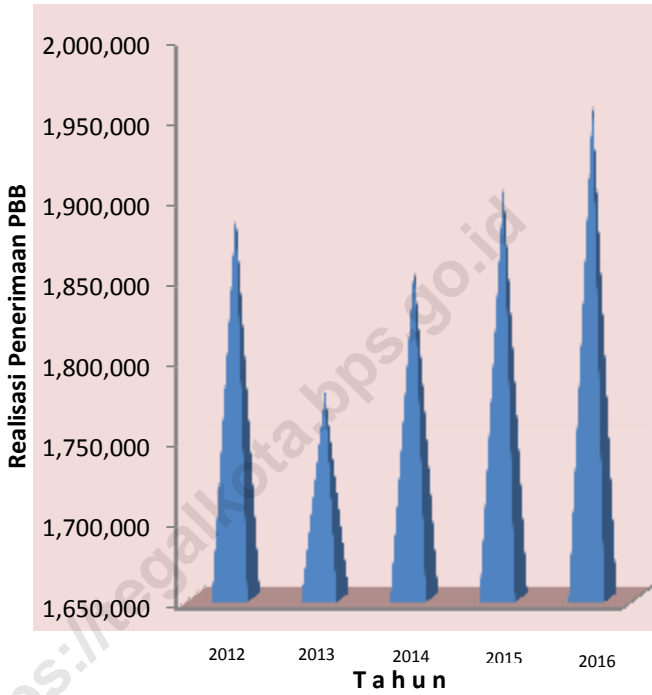
**Tabel 6.1.1** Realisasi Penerimaan Pajak dan Bangunan menurut Kelurahan di Kecamatan Tegal Selatan Tahun Anggaran 2012-2016 (Ribu Rupiah)

**6.1.1** Realisasi Penerimaan Pajak dan Bangunan menurut Kelurahan di Kecamatan Tegal Selatan Tahun Anggaran 2012-2016 (Ribu Rupiah)

|    | <b>Kelurahan</b>               | <b>2012</b>      | <b>2013</b>      | <b>2014</b>      | <b>2015</b>      | <b>2016</b>      |
|----|--------------------------------|------------------|------------------|------------------|------------------|------------------|
|    | (1)                            | (2)              | (3)              | (4)              | (5)              | (6)              |
| 1. | Kalinyamat Wetan               | 127.529          | 120.481          | 134.401          | 124.685          | 126.673          |
| 2. | Bandung                        | 142.556          | 117.178          | 141.665          | 153.758          | 147.843          |
| 3. | Debong Kidul                   | 125.565          | 108.729          | 108.228          | 117.688          | 140.272          |
| 4. | Tunon                          | 94.448           | 105.725          | 100.007          | 100.230          | 108.317          |
| 5. | Keturen                        | 74.272           | 63.533           | 65.135           | 69.474           | 60.776           |
| 6. | Debong Kulon                   | 90.714           | 100.542          | 102.603          | 129.861          | 107.376          |
| 7. | Debong Tengah                  | 208.071          | 220.451          | 196.093          | 216.101          | 273.167          |
| 8. | Randugunting                   | 1.027.619        | 940.999          | 1.008.932        | 995.260          | 993.529          |
|    | <b>Kecamatan Tegal Selatan</b> | <b>1.890.774</b> | <b>1.777.640</b> | <b>1.857.064</b> | <b>1.907.057</b> | <b>1.957.955</b> |

Sumber : DPKAD Kota Tegal

**Gambar 6 Realisasi Penerimaan PBB di Kecamatan Tegal Selatan Tahun Anggaran 2011-2016 (Ribu Rupiah)**



# DATA

MENCERDASKAN BANGSA

<https://tegalkota.bps.go.id>



**BADAN PUSAT STATISTIK  
KOTA TEGAL**

Jl. Nakula No. 36A Tegal 52124

Telp/Fax : (0283) 351593

E-mail : [bps3376@bps.go.id](mailto:bps3376@bps.go.id)

Website : [tegalkota.bps.go.id](http://tegalkota.bps.go.id)