



BADAN PUSAT STATISTIK
Provinsi Kalimantan Timur

**Pelopor
Data Statistik
Terpercaya
Untuk Semua**

ANGKA KEMISKINAN DAN KETIMPANGAN KALIMANTAN TIMUR

Kondisi MARET 2019

Disampaikan pada:

*Rilis Angka Kemiskinan dan Ketimpangan
Maret 2019
di BPS Provinsi Kalimantan Timur*

Samarinda, 15 Juli 2019



Kemiskinan Kalimantan Timur Maret 2019





KONSEP KEMISKINAN

KEMISKINAN adalah **ketidakmampuan** dari sisi ekonomi untuk memenuhi kebutuhan dasar makanan dan bukan makanan (diukur dari sisi pengeluaran)

Konsep kemiskinan yang digunakan BPS adalah :

“basic needs approach”

Pendekatan kebutuhan dasar

Kebutuhan Dasar Makanan:

pengeluaran untuk memenuhi konsumsi 2100 kkal perkapita perhari (diwakili paket komoditi kebutuhan dasar makanan sebanyak 52 jenis komoditi)

Kebutuhan Dasar Non Makanan :

kebutuhan minimum untuk perumahan, sandang, pendidikan, kesehatan, dan lainnya (diwakili 51 jenis komoditi non makanan di perkotaan dan 47 jenis komoditi non-makanan di pedesaan)





Penduduk miskin:

adalah penduduk yang memiliki rata-rata pengeluaran per kapita per bulan di bawah Garis Kemiskinan

Garis kemiskinan makanan:

adalah nilai pengeluaran kebutuhan minimum makanan (setara 2100 kkalori per kapita per hari)

Garis kemiskinan bukan makanan:

adalah nilai minimum pengeluaran untuk perumahan, sandang, pendidikan, kesehatan dan kebutuhan pokok nonmakanan lainnya)



PO
Maret 2019 **5,94%**



Persentase Penduduk Miskin pada Maret 2019 sebesar 5,94 persen, **turun 0,12 persen poin** dibanding September 2018 yang sebesar 6,06 persen

Persentase
Penduduk Miskin
Sept'18- Mar'19

Turun

0,12
persen poin





Jumlah dan Persentase Penduduk Miskin di Kalimantan Timur

Tahun	Jumlah Penduduk Miskin (ribu)			Persentase Penduduk Miskin		
	Perkotaan	Perdesaan	Perkotaan + Perdesaan	Perkotaan	Perdesaan	Perkotaan + Perdesaan
September 2018	108,34	114,05	222,39	4,36	9,65	6,06
Maret 2019	107,67	112,25	219,92	4,31	9,31	5,94

Jumlah penduduk miskin di daerah perkotaan dan perdesaan mengalami penurunan baik secara absolut maupun persentase.

Jumlah penduduk miskin di daerah perdesaan **lebih besar** dibanding di daerah perkotaan

Selama periode September 2018 – Maret 2019 penduduk miskin di daerah perkotaan mengalami penurunan sebanyak **0,67** ribu orang (0,05 persen) sedangkan di daerah perdesaan turun sebanyak **1,80** ribu orang (0,34 persen)



Garis Kemiskinan di Kalimantan Timur

PROVINSI	Garis Kemiskinan Makanan			Garis Kemiskinan Non Makanan			Garis Kemiskinan		
	Sept 2018	Maret 2019	% Perubahan	Sept 2018	Maret 2019	% Perubahan	Sept 2018	Maret 2019	% Perubahan
Kalimantan Timur	419 550	429 165	2,29	178 650	179 991	0,75	598 200	609 155	1,83

September 2018 ke Maret 2019, Garis Kemiskinan naik 1,83 persen, dari Rp.598.200,- menjadi Rp. 609.155,- per kapita per bulan.

Peranan komoditi makanan lebih besar dibandingkan komoditi bukan makanan (perumahan, sandang, pendidikan, dan kesehatan).

Pada bulan Maret 2019, sumbangan GKM terhadap GK sebesar 70,45 persen



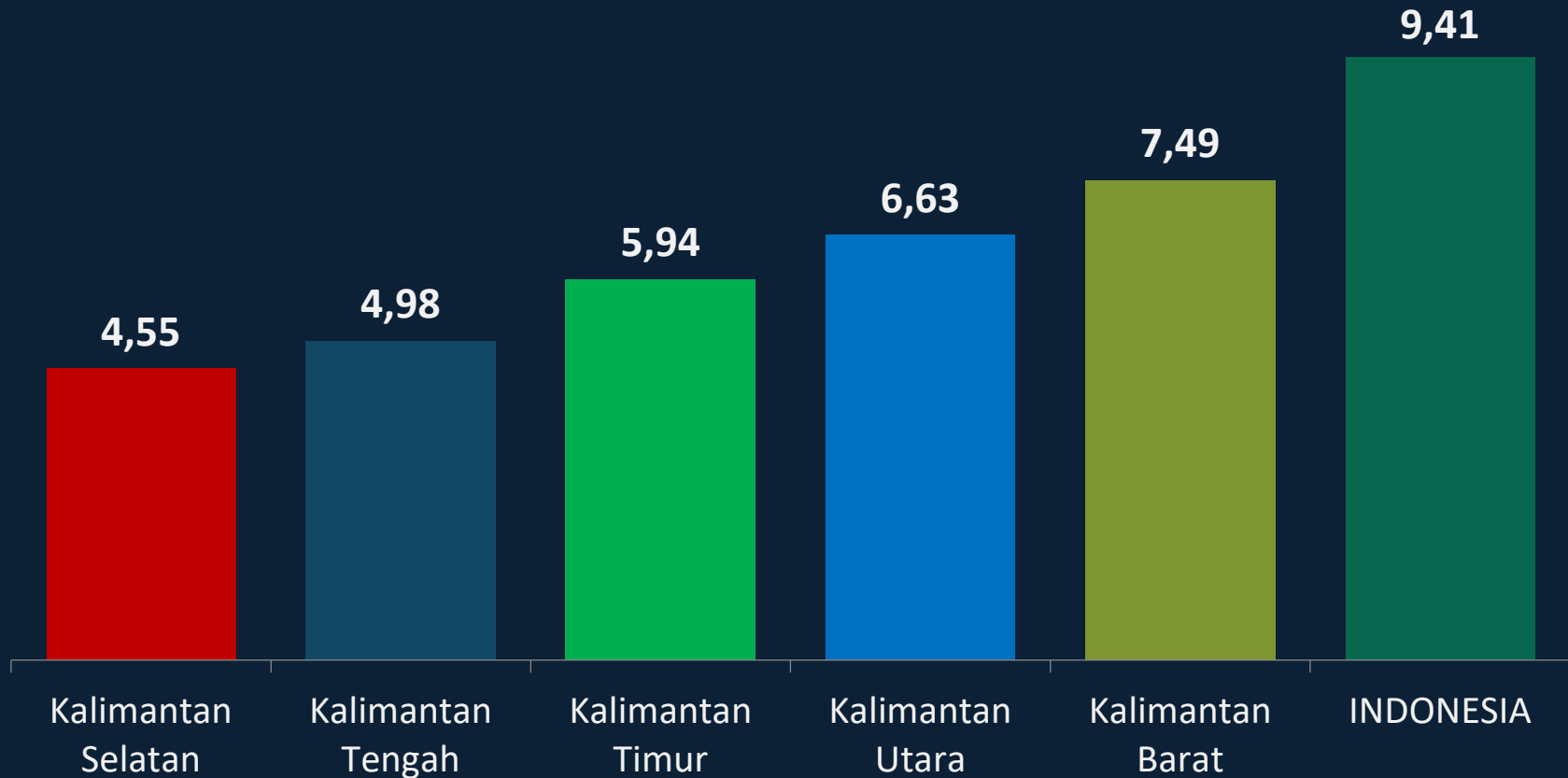
Komoditi yang Memberi Pengaruh Besar Terhadap Garis Kemiskinan (%)

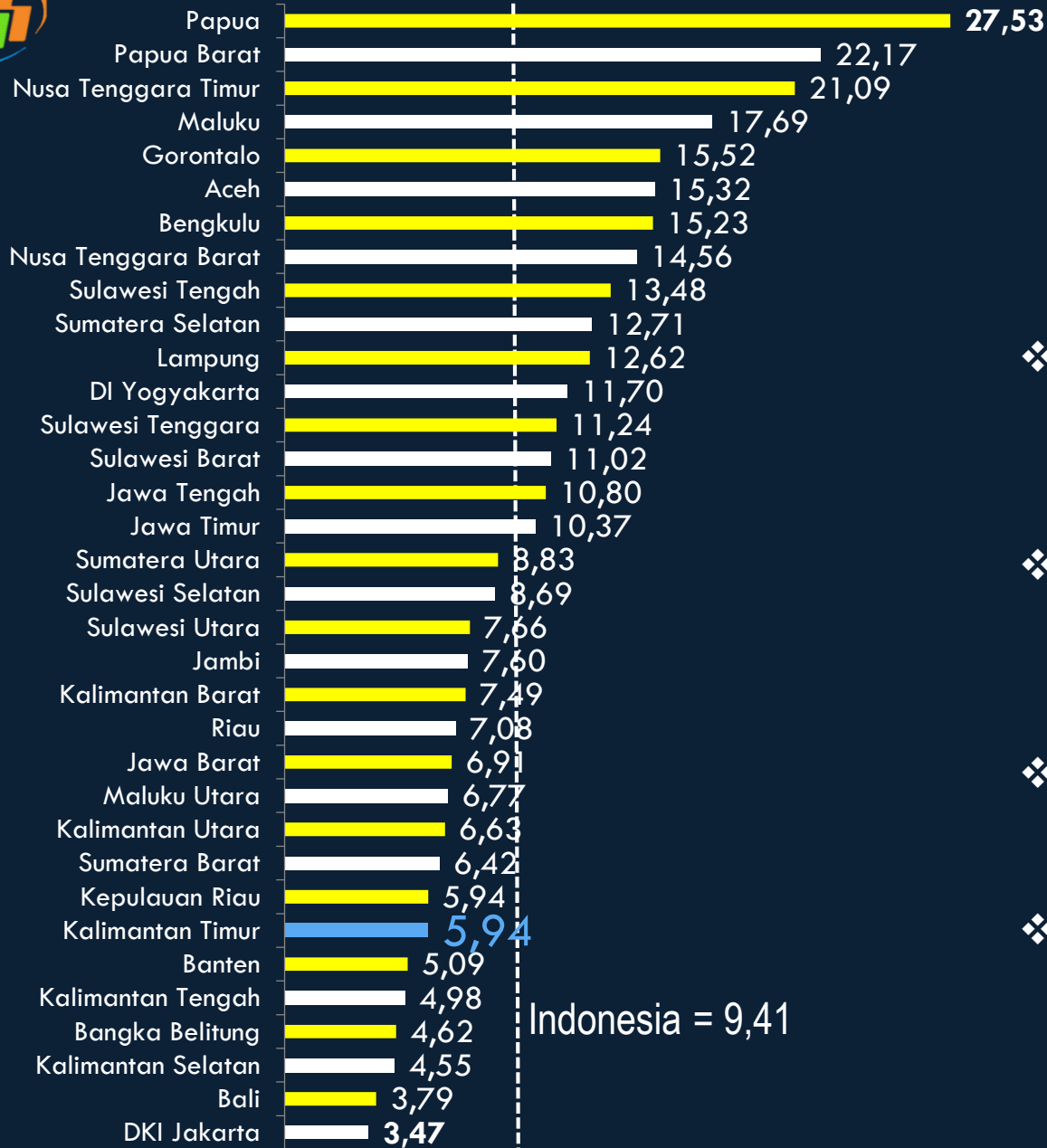
Pelopor
Data Statistik
Terpercaya
Untuk Semua

Perkotaan		Perdesaan	
Jenis Komoditi	%	Jenis Komoditi	%
KOMODITI MAKANAN			
Beras	16,54	Beras	20,28
Rokok kretek filter	12,65	Rokok kretek filter	13,88
Telur ayam ras	4,96	Telur ayam ras	4,46
Daging ayam ras	3,69	Mie instan	3,35
Mie instan	3,02	Gula pasir	2,97
Tongkol/tuna/cakalang	2,54	Daging ayam ras	2,63
Kue basah	2,35	Tongkol/tuna/cakalang	2,08
Gula pasir	2,20	Bawang merah	1,76
Tempe	1,71	Roti	1,68
Tahu	1,57	Tempe	1,62
KOMODITI BUKAN MAKANAN			
Perumahan	10,76	Perumahan	10,39
Listrik	4,15	Bensin	3,62
Bensin	3,59	Listrik	2,76
Pendidikan	2,01	Pendidikan	1,22
Air	1,91	Perlengkapan mandi	1,15



Kemiskinan di Pulau Kalimantan dan Nasional





Persentase Penduduk Miskin Menurut Provinsi, Maret 2019

- ❖ Angka kemiskinan terendah di Jakarta: 3,47 persen, tertinggi di Papua: 27,53
- ❖ 18 provinsi angka kemiskinan di bawah nasional
- ❖ 16 provinsi angka kemiskinan di atas nasional
- ❖ Angka kemiskinan Kaltim pada posisi 7 terendah



Tingkat Kedalaman Kemiskinan (P1) dan Keparahan Kemiskinan (P2)

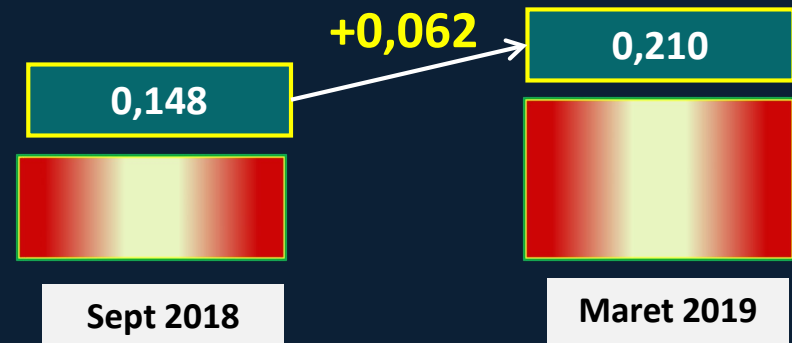
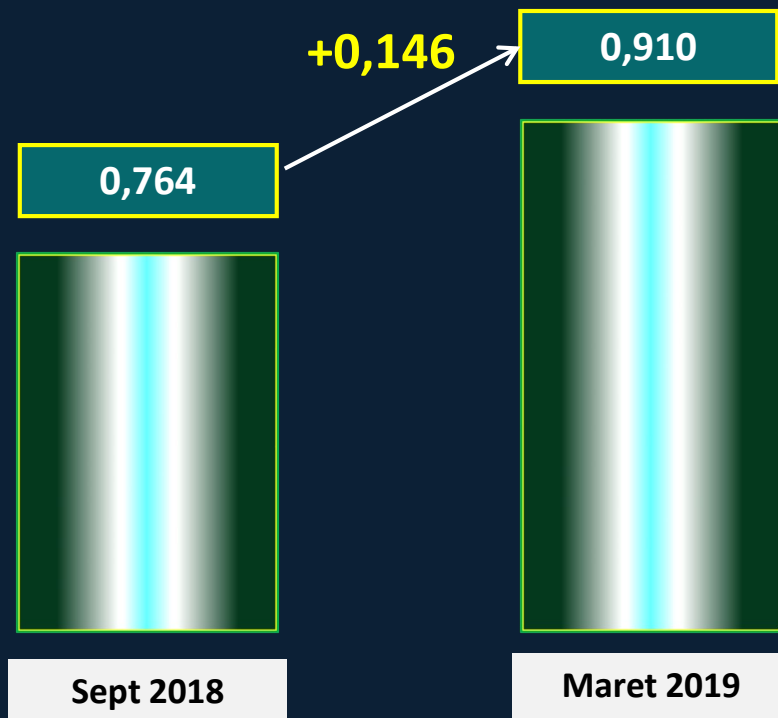
- Persoalan kemiskinan bukan hanya sekadar berapa jumlah dan persentase penduduk miskin.
- Dimensi lain yang perlu diperhatikan adalah tingkat **KEDALAMAN KEMISKINAN (P1)** dan **KEPARAHAN KEMISKINAN (P2)**.
- Selain harus mampu memperkecil jumlah penduduk miskin, kebijakan pengentasan kemiskinan juga sekaligus harus bisa mengurangi tingkat kedalaman dan keparahan kemiskinan.
- Semakin jauh dari angka nol, Indeks Kedalaman Kemiskinan (P1) dan Indeks Keparahan Kemiskinan (P2) semakin melebar



Tingkat Kedalaman Kemiskinan (P1) dan Keparahan Kemiskinan (P2) di Kalimantan Timur

INDEKS KEDALAMAN KEMISKINAN (P1)

INDEKS KEPARAHAN KEMISKINAN (P2)



P1 dan P2 di Kalimantan Timur Mengalami Kenaikan



DUA UKURAN KETIMPANGAN (YANG DIGUNAKAN BPS)

- ***Gini Ratio***, nilainya berkisar antara 0 - 1. Semakin tinggi nilai *Gini Ratio* menunjukkan ketimpangan yang semakin tinggi.
- **Persentase pengeluaran pada kelompok penduduk 40 persen terbawah atau Ukuran Ketimpangan Bank Dunia**
 - Ada 3 Kategori
 - **Tingkat Ketimpangan Tinggi** jika persentase pengeluaran kelompok penduduk 40 persen terbawah angkanya di bawah 12 persen
 - **Ketimpangan Sedang** jika angkanya berkisar antara 12-17 persen
 - **Ketimpangan Rendah** jika angkanya berada di atas 17 persen.



Ketimpangan Pengeluaran Penduduk di Kalimantan Timur

Ukuran Ketimpangan	September 2018			Maret 2019		
	Kota	Desa	K+D	Kota	Desa	K+D
Gini Ratio	0,347	0,297	0,342	0,338	0,283	0,330
Bank Dunia 40 % terbawah	19,37	21,57	19,69	19,75	22,40	20,24

Pada Maret 2019, *Gini Ratio* tercatat sebesar 0,330 lebih rendah dibandingkan dengan September 2018 yang sebesar 0,342

Pada Maret 2019, distribusi pengeluaran kelompok penduduk 40 % terbawah sebesar 20,24 persen, naik 0,55 poin dibanding Angka September 2018 (19,69%).

Kategorinya: **Tingkat Ketimpangan Rendah.**



BADAN PUSAT STATISTIK

Pelopori
Data Statistik
Terpercaya
Untuk Semua

TERIMA KASIH



Jl. Kemakmuran No. 4 Samarinda 75117



(0541) 732793



<http://www.kaltim.bps.go.id>



bps6400@bps.go.id



BPS Provinsi Kalimantan Timur