

STATISTIK
KUNJUNGAN TAMU MANCANEGARA
DI JAWA TIMUR
TAHUN 2006



*BADAN PUSAT STATISTIK
PROPINSI JAWA TIMUR*

STATISTIK
KUNJUNGAN TAMU MANCANEGARA DI JAWA TIMUR
TAHUN 2006

ISSN :
No. Publikasi : 35543.0106
Katalog BPS : 8305.35

Ukuran Buku : 21 cm x 29 cm
Jumlah Halaman : 75 Halaman

Naskah : Seksi Statistik Niaga dan Jasa
Bidang Statistik Distribusi

Diterbitkan Oleh : BPS Propinsi Jawa Timur

Boleh dikutip dengan menyebut sumbernya

STATISTIK
KUNJUNGAN TAMU MANCANEGARA DI JAWA TIMUR
TAHUN 2006

ISSN :
No. Publikasi : 35543.0106
Katalog BPS : 8305.35

Ukuran Buku : 21 cm x 29 cm
Jumlah Halaman : 75 Halaman

Naskah : Seksi Statistik Niaga dan Jasa
Bidang Statistik Distribusi

Diterbitkan Oleh : BPS Propinsi Jawa Timur

Boleh dikutip dengan menyebut sumbernya

KATA PENGANTAR

Publikasi “ Statistik Kunjungan Tamu Asing di Jawa Timur Tahun 2006 “, merupakan hasil pengolahan dari Pengumpulan Data Statistik Kunjungan Tamu Asing yang diperoleh dari *Survei Inbound – Outbound Tourism (VIOT)* yang dilaksanakan secara rutin bulanan.

Publikasi ini dimaksudkan untuk melengkapi informasi di sektor pariwisata yang meliputi data wisatawan mancanegara 2006, yang dirinci menurut kelompok negara, bulan kedatangan dengan visa dan non visa, jenis visa, serta jenis paspor yang pencatatannya dilaksanakan di pintu masuk Unit Pelaksana Teknis, Tempat Pemeriksaan Imigrasi Bandar Udara Internasional Juanda di Surabaya.

Terima kasih kami ucapkan kepada semua pihak yang telah memberikan bantuan dan dukungan, terutama Kantor Imigrasi kelas I Khusus Surabaya yang telah memberikan datanya setiap bulan sehingga publikasi ini dapat terwujud. Kritik dan saran dari semua pihak sangat kami harapkan demi kesempurnaan penerbitan selanjutnya.

Surabaya, Januari 2007

Kepala BPS Propinsi Jawa Timur

DJAMAL, SE, MSc

NIP. 340 004 373

DAFTAR ISI

	Halaman
KATA PENGANTAR	iii
DAFTAR ISI	iv
DAFTAR TABEL	v
DAFTAR GRAFIK	viii
I. PENDAHULUAN	ix
II. RUANG LINGKUP DAN METODOLOGI	x
III. KONSEP DAN DEFINISI	xi
1. Paspur	xi
2. Visa	xii
3. Tamu Mancanegara	xvi
IV. ULASAN SINGKAT	xviii
1. Perkembangan Tamu Mancanegara	xviii
2. Kunjungan Tamu Mancanegara Dengan Visa	xxi
3. Kunjungan Tamu Mancanegara Tanpa Visa	xxiii
4. Pangsa Pasar Tamu Mancanegara	xxiii

DAFTAR TABEL

Tabel 1	Banyaknya Tamu Mancanegara yang Berkunjung ke Jawa Timur Melalui Bandara Juanda Dirinci Menurut Penggunaan Visa Tahun 2005 – 2006	1
Tabel 2	Tamu Mancanegara Menurut Kebangsaan Dengan Visa dan Tanpa Visa Bulan Januari Tahun 2005 – 2006.....	2
Tabel 3	Tamu Mancanegara Menurut Kebangsaan Dengan Visa dan Tanpa Visa Bulan Februari Tahun 2005 – 2006	3
Tabel 4	Tamu Mancanegara Menurut Kebangsaan Dengan Visa dan Tanpa Visa Bulan Maret Tahun 2005 – 2006.....	4
Tabel 5	Tamu Mancanegara Menurut Kebangsaan Dengan Visa dan Tanpa Visa Bulan April Tahun 2005 – 2006	5
Tabel 6	Tamu Mancanegara Menurut Kebangsaan Dengan Visa dan Tanpa Visa Bulan Mei Tahun 2005 – 2006.....	6
Tabel 7	Tamu Mancanegara Menurut Kebangsaan Dengan Visa dan Tanpa Visa Bulan Juni Tahun 2005 – 2006	7
Tabel 8	Tamu Mancanegara Menurut Kebangsaan Dengan Visa dan Tanpa Visa Bulan Juli Tahun 2005 – 2006	8
Tabel 9	Tamu Mancanegara Menurut Kebangsaan Dengan Visa dan Tanpa Visa Bulan Agustus Tahun 2005 – 2006.....	9
Tabel 10	Tamu Mancanegara Menurut Kebangsaan Dengan Visa dan Tanpa Visa Bulan September Tahun 2005 – 2006.....	10
Tabel 11	Tamu Mancanegara Menurut Kebangsaan Dengan Visa dan Tanpa Visa Bulan Oktober Tahun 2005 – 2006.....	11
Tabel 12	Tamu Mancanegara Menurut Kebangsaan Dengan Visa dan Tanpa Visa Bulan November Tahun 2005 – 2006.....	12
Tabel 13	Tamu Mancanegara Menurut Kebangsaan Dengan Visa dan Tanpa Visa Bulan Desember Tahun 2005 – 2006.....	13
Tabel 14	Tamu Mancanegara Dengan Visa Menurut Kebangsaan dan Jenis Visa Tahun 2005 – 2006	14

Tabel 15	Tamu Mancanegara Dengan Visa Menurut Kebangsaan dan Jenis Visa Bulan Januari Tahun 2005 – 2006	15
Tabel 16	Tamu Mancanegara Dengan Visa Menurut Kebangsaan dan Jenis Visa Bulan Februari Tahun 2005 – 2006	16
Tabel 17	Tamu Mancanegara Dengan Visa Menurut Kebangsaan dan Jenis Visa Bulan Maret Tahun 2005 – 2006.....	17
Tabel 18	Tamu Mancanegara Dengan Visa Menurut Kebangsaan dan Jenis Visa Bulan April Tahun 2005 – 2006.....	18
Tabel 19	Tamu Mancanegara Dengan Visa Menurut Kebangsaan dan Jenis Visa Bulan Mei Tahun 2005 – 2006	19
Tabel 20	Tamu Mancanegara Dengan Visa Menurut Kebangsaan dan Jenis Visa Bulan Juni Tahun 2005 – 2006	20
Tabel 21	Tamu Mancanegara Dengan Visa Menurut Kebangsaan dan Jenis Visa Bulan Juli Tahun 2005 – 2006	21
Tabel 22	Tamu Mancanegara Dengan Visa Menurut Kebangsaan dan Jenis Visa Bulan Agustus Tahun 2005 – 2006	22
Tabel 23	Tamu Mancanegara Dengan Visa Menurut Kebangsaan dan Jenis Visa Bulan September Tahun 2005 – 2006	23
Tabel 24	Tamu Mancanegara Dengan Visa Menurut Kebangsaan dan Jenis Visa Bulan Oktober Tahun 2005 – 2006.....	24
Tabel 25	Tamu Mancanegara Dengan Visa Menurut Kebangsaan dan Jenis Visa Bulan November Tahun 2005 – 2006	25
Tabel 26	Tamu Mancanegara Dengan Visa Menurut Kebangsaan dan Jenis Visa Bulan Desember Tahun 2005 – 2006	26
Tabel 27	Tamu Mancanegara Tanpa Visa Menurut Kebangsaan Tahun 2005 – 2006.....	27
Tabel 28	Tamu Mancanegara Tanpa Visa Menurut Kebangsaan Bulan Januari Tahun 2005 – 2006.....	28
Tabel 29	Tamu Mancanegara Tanpa Visa Menurut Kebangsaan Bulan Februari Tahun 2005 – 2006	29
Tabel 30	Tamu Mancanegara Tanpa Visa Menurut Kebangsaan Bulan Maret Tahun 2005 – 2006.....	30

Tabel 31	Tamu Mancanegara Tanpa Visa Menurut Kebangsaan Bulan April Tahun 2005 – 2006	31
Tabel 32	Tamu Mancanegara Tanpa Visa Menurut Kebangsaan Bulan Mei Tahun 2005 – 2006.....	32
Tabel 33	Tamu Mancanegara Tanpa Visa Menurut Kebangsaan Bulan Juni Tahun 2006 – 2006	33
Tabel 34	Tamu Mancanegara Tanpa Visa Menurut Kebangsaan Bulan Juli Tahun 2005 – 2006	34
Tabel 35	Tamu Mancanegara Tanpa Visa Menurut Kebangsaan Bulan Agustus Tahun 2005 – 2006	35
Tabel 36	Tamu Mancanegara Tanpa Visa Menurut Kebangsaan Bulan September Tahun 2005 – 2006.....	36
Tabel 37	Tamu Mancanegara Tanpa Visa Menurut Kebangsaan Bulan Oktober Tahun 2005 – 2006	37
Tabel 38	Tamu Mancanegara Tanpa Visa Menurut Kebangsaan Bulan November Tahun 2005 – 2006.....	38
Tabel 39	Tamu Mancanegara Tanpa Visa Menurut Kebangsaan Bulan Desember Tahun 2005 – 2006.....	39
Tabel 40	Tamu Mancanegara Dengan Visa dan Tanpa Visa Menurut Kelompok Negara dan Bulan Kedatangan Tahun 2005	40
Tabel 41	Tamu Mancanegara dengan Visa dan Tanpa Visa Menurut Kelompok Negara dan Bulan Kedatangan Januari 2006	40
Tabel 42	Tamu Mancanegara Dengan Visa Menurut Kelompok Negara dan Bulan Kedatangan Tahun 2005	41
Tabel 43	Tamu Mancanegara dengan Visa Menurut Kelompok Negara dan Bulan Kedatangan Tahun 2006	41
Tabel 44	Tamu Mancanegara Tanpa Visa Menurut Kelompok Negara dan Bulan Kedatangan Tahun 2005	42
Tabel 45	Tamu Mancanegara Tanpa Visa Menurut Kelompok Negara dan Bulan Kedatangan Tahun 2006	42

Tabel 46	Tamu Mancanegara dan Penduduk Indonesia Tinggal di Luar Negeri yang Berkunjung ke Jawa Timur Menurut Bulan Kedatangan Tahun 2005 – 2006	43
Tabel 47	Lalu Lintas Kedatangan Warga Negara Indonesia dari Luar Negeri Menurut Jenis Paspor 2005	44
Tabel 48	Lalu Lintas Kedatangan Warga Negara Indonesia dari Luar Negeri Menurut Jenis Paspor 2006	44

DAFTAR GRAFIK

Grafik A.	Perkembangan Tamu Mancanegara Tahun 2005 – 2006	xix
Grafik B.	Perkembangan Tamu Mancanegara menurut Bulan Tahun 2005 – 2006	xix
Grafik C.	Tamu Mancanegara Menurut Visa Tahun 2005 – 2006	xxii
Grafik D.	Kunjungan Tamu Mancanegara Berdasarkan Jenis Visa Tahun 2006	xxv

BAB I PENDAHULUAN

Secara umum kebijakan pembangunan pariwisata baik nasional maupun regional diarahkan pada peningkatan pariwisata yang mampu menciptakan mata rantai kegiatan ekonomi, sekaligus mampu menumbuhkan lapangan kerja, dan pendapatan masyarakat serta penerimaan devisa. Arah kebijakan pariwisata mencerminkan adanya peluang sekaligus tantangan bagi kepariwisataan Jawa Timur untuk lebih siap menghadapi kompetisi dengan daerah lain sebagai daerah tujuan wisata (DTW).

Selama tahun 2006, pariwisata Jawa Timur menunjukkan sedikit penurunan. Hal ini terlihat dengan turunnya jumlah tamu mancanegara yang datang ke Jawa Timur. Jika dibandingkan dengan tahun 2005, jumlah tamu mancanegara di Jawa Timur pada tahun 2006 turun sebesar 1,15%. Jumlah tamu mancanegara dari negara-negara ASEAN merupakan kelompok yang terbesar, diikuti oleh kelompok negara-negara Asia lainnya. Tamu mancanegara yang berkunjung tanpa visa meningkat dibanding kunjungan tamu yang menggunakan visa yang justru turun. Hal ini mampu menepis kekhawatiran terjadinya penurunan tamu mancanegara sebagai akibat kebijakan bebas visa kunjungan singkat (BVKS) dan *visa on arrival* (VoA).

Meskipun mengalami penurunan, tetapi karena jumlahnya kecil, tetap mencerminkan bahwa Jawa Timur mampu menarik tamu mancanegara selama tahun 2006. Hal ini tidak terlepas dari upaya pemerintah Jawa Timur dalam mengembangkan bidang pariwisata. Informasi kuantitatif maupun kualitatif tentang tamu mancanegara sangat diperlukan sebagai dasar dalam perencanaan di bidang kepariwisataan yang cermat dan terarah.

BAB II RUANG LINGKUP DAN METODOLOGI

1. Ruang Lingkup

Cakupan *Survei Inbound–Outbound Tourism (VIOT)* adalah seluruh tamu mancanegara yang masuk dan keluar Propinsi Jawa Timur melalui Bandara Internasional Juanda.

2. Metodologi.

Pengumpulan data dilakukan setiap bulan di Unit Pelaksana Teknis (UPT) Surabaya yang membawahi Tempat Pemeriksaan Imigrasi (TPI) Bandara Internasional Juanda. Pengumpulan data dilakukan dengan cara menyalin laporan statistik bulanan yang dibuat oleh UPT yang dilaporkan ke Dirjen Imigrasi dan Kanwil Kehakiman sekitar tanggal 5 hingga tanggal 10 bulan berikutnya.

Laporan yang dibuat oleh UPT terdiri dari beberapa jenis daftar, namun BPS hanya memerlukan 4 daftar sebagai berikut :

- a. **STIND-1** adalah laporan statistik bulanan tentang lalu lintas Warga Negara Indonesia.
- b. **STATAP** adalah laporan statistik bulanan tentang lalu lintas Warga Negara Asing Tinggal Tetap.
- c. **STATAS** adalah laporan statistik bulanan tentang lalu lintas Warga Negara Asing Tinggal Terbatas.
- d. **STAPS** adalah laporan statistik bulanan tentang lalu lintas Warga Negara Asing Pengunjung Singkat.

BAB III

KONSEP & DEFINISI

Dalam Undang – Undang Nomor 9 Tahun 1992 tentang keimigrasian disebutkan bahwa surat perjalanan Republik Indonesia terdiri dari :

1. Paspor

- a. **Paspor Biasa** adalah paspor yang diberikan kepada WNI yang akan melakukan perjalanan ke luar wilayah Indonesia. Paspor ini juga diberikan kepada WNI yang tinggal di luar negeri.
- b. **Paspor Diplomatik** adalah paspor yang diberikan kepada WNI yang akan melakukan perjalanan ke luar wilayah Indonesia dalam rangka penempatan atau perjalanan untuk tugas yang bersifat diplomatik.
- c. **Paspor Dinas** adalah paspor yang diberikan kepada WNI yang akan melakukan perjalanan ke luar wilayah Indonesia dalam rangka penempatan atau perjalanan dinas yang bersifat bukan diplomatik.
- d. **Paspor Haji** adalah paspor yang diberikan kepada WNI yang akan melakukan perjalanan ke luar wilayah Indonesia dalam rangka menunaikan ibadah haji.
- e. **Paspor untuk orang asing** adalah paspor yang diberikan kepada orang asing, yang pada saat berlakunya UU No. 9 Tahun 1992 telah memiliki izin tinggal tetap, dan akan melakukan perjalanan ke luar wilayah Indonesia, tidak mempunyai surat perjalanan serta dalam waktu yang dianggap layak tidak dapat memperoleh dari negaranya atau negara lain. Paspor ini tidak berlaku lagi pada saat pemegangnya memperoleh surat perjalanan dari negara lain.

- f. **Surat Perjalanan Laksana Paspor (SPLP) untuk WNI** adalah surat perjalanan yang diberikan dalam keadaan khusus apabila paspor biasa tidak dapat diberikan.
- g. **Surat Perjalanan Laksana Paspor (SPLP) untuk WNA** adalah surat perjalanan yang diberikan kepada orang asing yang tidak mempunyai surat perjalanan yang sah dan :
- 1) Atas kehendak sendiri ke luar dari wilayah Indonesia, sepanjang orang asing tersebut tidak terkena pencegahan.
 - 2) Dikenakan deportasi atau tindakan pengusiran.
 - 3) Dalam keadaan tertentu yang tidak bertentangan dengan kepentingan nasional, diberi izin masuk ke wilayah Indonesia
- SPLP ini hanya diberikan untuk satu kali perjalanan.
- h. **Surat Perjalanan Laksana Paspor (SPLP) dinas** adalah surat perjalanan yang diberikan kepada WNI dalam keadaan khusus apabila paspor dinas tidak dapat diberikan.

2. Visa

Visa adalah izin tertulis yang diberikan oleh pejabat yang berwenang pada Perwakilan Republik Indonesia atau di tempat lainnya yang ditetapkan oleh Pemerintah RI, memuat persetujuan bagi orang asing untuk masuk dan melakukan perjalanan ke wilayah Indonesia. Visa diberikan kepada orang asing yang maksud dan tujuan kedatangannya ke Indonesia bermanfaat serta tidak akan menimbulkan gangguan terhadap ketertiban dan keamanan nasional. Visa untuk perjalanan ke Indonesia berdasarkan penggunaan paspor dapat digolongkan menjadi :

a. Visa Diplomatik

Visa yang diberikan kepada orang asing pemegang paspor diplomatik yang hendak bepergian ke Indonesia dengan tugas diplomatik.

b. Visa Dinas

Visa yang diberikan kepada orang asing pemegang paspor dinas yang hendak bepergian ke Indonesia untuk menjalankan tugas resmi dari pemerintah asing yang bersangkutan atau PBB dan tugas tersebut tidak bersifat diplomatik.

c. Visa Biasa

Berdasarkan maksud dan tujuannya visa biasa digolongkan menjadi 9, yaitu :

c.1. Visa Transit

Visa yang diberikan kepada orang asing yang dalam perjalanannya perlu singgah di Indonesia untuk pindah kapal laut/ terbang guna meneruskan perjalanan. Visa transit juga dapat diberikan kepada awak kapal laut/ terbang yang datang ke wilayah Indonesia sebagai penumpang dengan maksud untuk menggabungkan diri dengan kapal laut / terbang yang berada di salah satu pelabuhan di Indonesia dengan ketentuan bahwa kapal laut / terbang tersebut tidak beroperasi di dalam wilayah RI. Visa transit ini diberikan untuk dapat tinggal di Indonesia paling lama 5 hari dan tidak berlaku lagi apabila kedatangannya di Indonesia melebihi 1 bulan terhitung tanggal pemberian visa tersebut.

c.2 Visa Kunjungan

Visa kunjungan berdasarkan tujuannya dibedakan menjadi 3, yaitu:

a) Visa Kunjungan Wisata (VKW)

Visa yang diberikan kepada orang asing yang bermaksud berkunjung ke Indonesia dengan tujuan wisata dan tidak untuk maksud berdiam atau berdiam sementara.

VKW dapat diberikan secara perorangan atau kolektif selama 30 hari dan dalam jangka waktu 30 hari tersebut setelah yang bersangkutan berada di Indonesia dapat diperpanjang paling lama 15 (lima belas) hari.

b) Visa Kunjungan Usaha (VKU)

Visa yang diberikan kepada orang asing yang bermaksud berkunjung ke Indonesia dengan tujuan melakukan usaha di bidang perdagangan, pertanian, perikanan, dan lain sebagainya dan tidak bermaksud bekerja menurut ketentuan hukum yang berlaku serta tidak untuk berdiam atau berdiam sementara. VKU diberikan untuk berkunjung di Indonesia paling lama 3 (tiga) bulan.

Kepada orang asing yang untuk kepentingan suatu perusahaan memerlukan berkunjung ke Indonesia berkali-kali dapat diberikan VKUBP (Visa Kunjungan Usaha Beberapa Perjalanan) yang berlaku paling lama 4 (empat) bulan dan setiap kali berkunjung diizinkan tinggal untuk paling lama 3 (tiga) minggu.

c) Visa Kunjungan Sosial Budaya

Visa yang diberikan kepada orang asing yang bermaksud untuk berkunjung ke Indonesia dengan keperluan sosial budaya dan tidak termasuk kunjungan untuk wisata atau usaha serta tidak bermaksud untuk berdiam atau berdiam sementara di Indonesia.

c.3 Visa Berdian Sementara (VBS)

Visa yang diberikan kepada orang asing termasuk istri dan anak-anak di bawah umur yang bermaksud berdiam sementara di Indonesia dengan tujuan untuk bekerja, mengikuti pendidikan dan latihan atau melakukan penelitian ilmiah menurut ketentuan yang berlaku.

VBS ini diberikan untuk tinggal di Indonesia paling lama 1 (satu) tahun dan tidak berlaku lagi apabila kedatangannya di Indonesia melampaui 3 (tiga) bulan terhitung tanggal pemberian visa tersebut.

c.4 Bebas Visa Kunjungan Singkat (BVKS)

Bagi WNA yang ingin memasuki wilayah Indonesia disamping harus memiliki izin masuk yang tertulis (Visa), ada beberapa negara sesuai dengan Keputusan Presiden yang warga negaranya apabila ingin memasuki wilayah Indonesia tanpa harus memperoleh visa terlebih dahulu dikelompokkan dalam kategori Bebas Visa Kunjungan Singkat. Awal mula bebas visa ini hanya berlaku bagi negara ASEAN kemudian diperluas menjadi beberapa negara yang disebut Bebas Visa Wisata (BVW). Namun, sejak tanggal 17 Agustus 1992 bebas visa tidak hanya berlaku bagi WNA yang datang ke Indonesia dengan tujuan wisata saja tetapi juga termasuk untuk kunjungan sosial budaya dan kunjungan usaha. Sehingga BVW dirubah menjadi BVKS.

c.5 Exit Reentry Permit (ERP)

Bagi WNA yang sudah memiliki izin tinggal terbatas (dulu adalah izin berdiam sementara), izin tinggal tetap (dulu izin berdiam) apabila akan ke luar wilayah Indonesia dan masuk kembali dapat memperoleh ERP,

tanpa harus memohon visa pada waktu akan masuk kembali ke wilayah Indonesia.

Apabila Izin tersebut bisa digunakan lebih dari satu kali untuk memasuki wilayah Indonesia dinamakan *Multiple Exit Reentry Permit* (MERP). Sedangkan WNA yang sudah memiliki izin tinggal terbatas atau izin tinggal tetap, apabila akan keluar wilayah Indonesia mendapatkan EPO (*Exit Permit Only*), maka apabila ingin memasuki wilayah Indonesia harus terlebih dahulu memperoleh visa.

c.6 Ijin Mendarat Istimewa (IMI)

WNA dapat memasuki wilayah Indonesia dengan Ijin Mendarat Istimewa karena pertimbangan tertentu.

c.7 *Courtesy*

Adalah mereka (WNA) yang diberikan status kehormatan sebagai pemegang Paspor Dinas atau Diplomatik.

c.8 Disfakim (Dispensasi Fasilitas Keimigrasian)

Adalah fasilitas yang diberikan kepada tenaga ahli/awak kapal asing yang diikutsertakan dalam operasi-operasi pembangunan di lautan yang termasuk dalam batas yurisdiksi nasional.

c.9 *Smart Card* dan *Special Tourist Pass*

Adalah surat izin masuk khusus yang dikeluarkan di Batam.

3. Tamu Mancanegara

Sesuai dengan rekomendasi *World Tourism Organization* (WTO) dan *International Union Office Travel Organization* (IUOTO) batasan / definisi tamu mancanegara adalah setiap orang yang mengunjungi suatu negara di luar

tempat tinggalnya, didorong oleh satu atau beberapa keperluan tanpa bermaksud untuk memperoleh penghasilan ditempat yang dikunjungi.

Definisi ini mencakup dua kategori tamu mancanegara, yaitu :

a. Wisatawan (Tourist)

Adalah setiap pengunjung seperti definisi diatas yang tinggal paling sedikit 24 jam, akan tetapi tidak lebih dari 6 bulan, dengan maksud kunjungan antara lain: berlibur, pekerjaan / bisnis, kesehatan, pendidikan, misi / pertemuan kongres, mengunjungi teman/keluarga, keagamaan, olahraga, dan lainnya.

b. Pelancong (Excursionist)

Adalah setiap pengunjung seperti definisi di atas yang tinggal kurang dari 24 jam di tempat yang dikunjungi (termasuk *Cruise Passanger*). *Cruise Passanger* adalah setiap pengunjung yang tiba di suatu negara dengan kapal atau kereta api, dan mereka tidak menginap di akomodasi yang tersedia di negara tersebut.

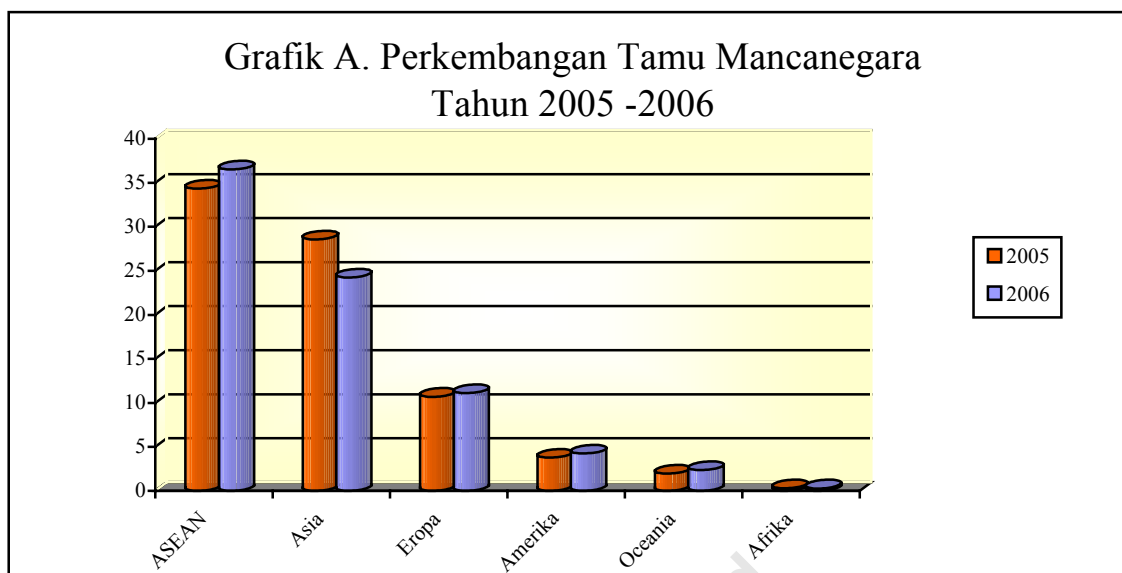
BAB IV

ULASAN SINGKAT

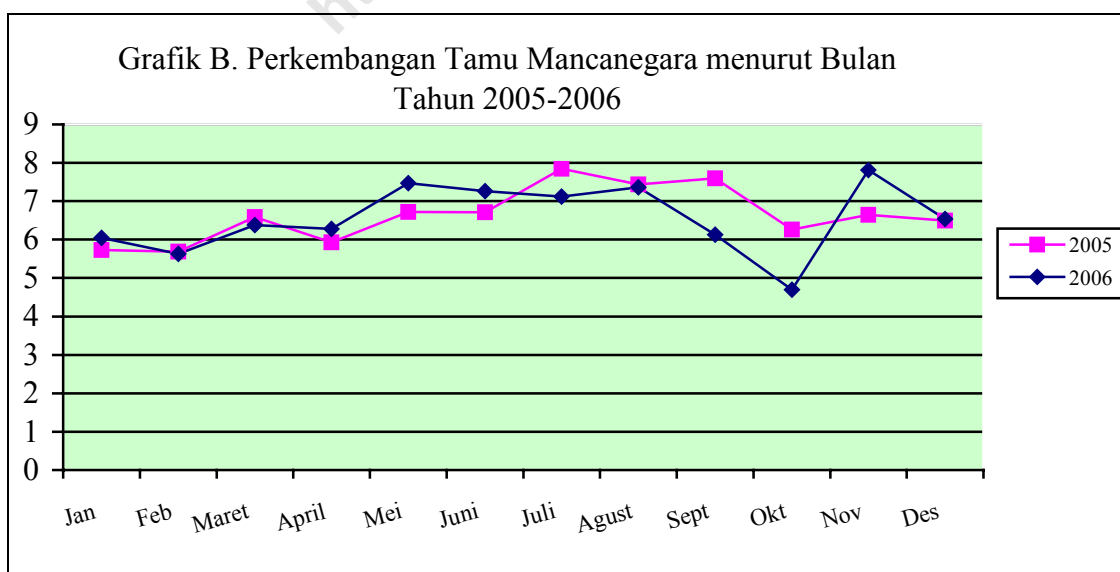
1. Perkembangan Tamu Mancanegara

Tahun 2006, jumlah tamu mancanegara di Jawa Timur turun sebesar 1,15% dibandingkan jumlah tamu mancanegara yang masuk ke Jawa Timur tahun sebelumnya. Meskipun penurunannya relatif kecil, namun patut diwaspadai oleh pemerintah Jawa Timur sehingga tahun berikutnya bisa diantisipasi agar tidak semakin mengalami penurunan. Salah satu penyebabnya adalah kasus pemulangan TKI ilegal dari Malaysia dari Jawa Timur.

Penurunan kunjungan tamu mancanegara terjadi pada kelompok negara asal Asia dan negara-negara Afrika, seperti yang terlihat pada Tabel 1. Bila dihubungkan dengan kasus pemulangan TKI, cukup wajar karena sebagian WNI yang bekerja di luar negeri memiliki kewarganegaraan yang tidak jelas sehingga masuk kelompok stateless. Biasanya mereka akan kembali ke Indonesia khususnya Jawa Timur untuk berlibur selama 1 hingga 2 bulan sebelum kembali lagi ke negara tempat mereka bekerja. Kelompok Stateless ini termasuk ke dalam kelompok negara ASIA, bukan ASEAN. Sementara kelompok negara di Afrika mengalami penurunan sebesar 5,24%. Selain dua kelompok negara tersebut, kelompok negara-negara lainnya mengalami peningkatan, misalnya ASEAN meningkat sebesar 6,33%, EROPA meningkat 3,79%, Amerika dan Oceania masing-masing mengalami peningkatan 12,13% dan 20,25%.



Bila dilihat dari peningkatan tamu mancanegara tahun 2006, kelompok negara ASEAN berada di peringkat ketiga setelah kelompok negara Oceania dan Amerika. Meskipun demikian, bila dilihat dari jumlah, tamu mancanegara yang berasal dari negara-negara ASEAN masih yang terbanyak mengunjungi Jawa Timur yaitu 36.501 orang. Kemudian berturut-turut adalah Asia sebesar 24.236 orang, Eropa, Amerika, Oceania dan Afrika.



Dari Grafik B terlihat bahwa kunjungan tamu mancanegara pada tahun 2005 dan 2006 cenderung memiliki pola sama pada bulan-bulan tertentu. Hal ini mengindikasikan adanya pola musiman, seperti periode Januari – Mei dan September – Desember.

Perbedaan yang mencolok terjadi pada bulan Juni-Juli dan Agustus-September. Tahun 2005 tamu mancanegara bulan Juni-Juli meningkat 16,89% dan tahun 2006 turun 1,94%. Untuk periode Agustus-September tahun 2005, tamu mancanegara meningkat sebesar 2,07% dan untuk periode yang sama tahun 2006 jumlah tamu mancanegara turun 16,76%. Periode Oktober-November, meskipun sama-sama mengalami peningkatan, tetapi perbedaannya cukup jauh. Tahun 2005 tamu mancanegara yang datang ke Jawa Timur pada bulan November meningkat 6,09% dibandingkan bulan Oktober tahun yang sama sedangkan untuk tahun 2006 mengalami peningkatan cukup besar yaitu 66,46%. Jumlah tamu mancanegara yang terbanyak datang ke Jawa Timur pada tahun 2005 terjadi pada periode Juli-September dan terendah pada Januari-Februari. Sedangkan tahun 2006 jumlah kunjungan tamu mancanegara yang terbanyak pada periode Mei – Agustus dan puncaknya di bulan November dengan jumlah 7.812 orang, dan terendah di bulan Oktober yaitu 4.693 orang. Sama seperti tahun-tahun sebelumnya, tamu mancanegara cenderung turun pada akhir tahun.

Grafik B juga memperlihatkan bahwa selama Agustus-Oktober 2005 jumlah kunjungan tamu mancanegara ke Jawa Timur lebih tinggi dibanding kunjungan tamu mancanegara untuk periode yang sama tahun 2006. Sebaliknya kunjungan tamu mancanegara untuk periode April-Juni 2005 lebih rendah dibanding periode yang sama tahun 2006.

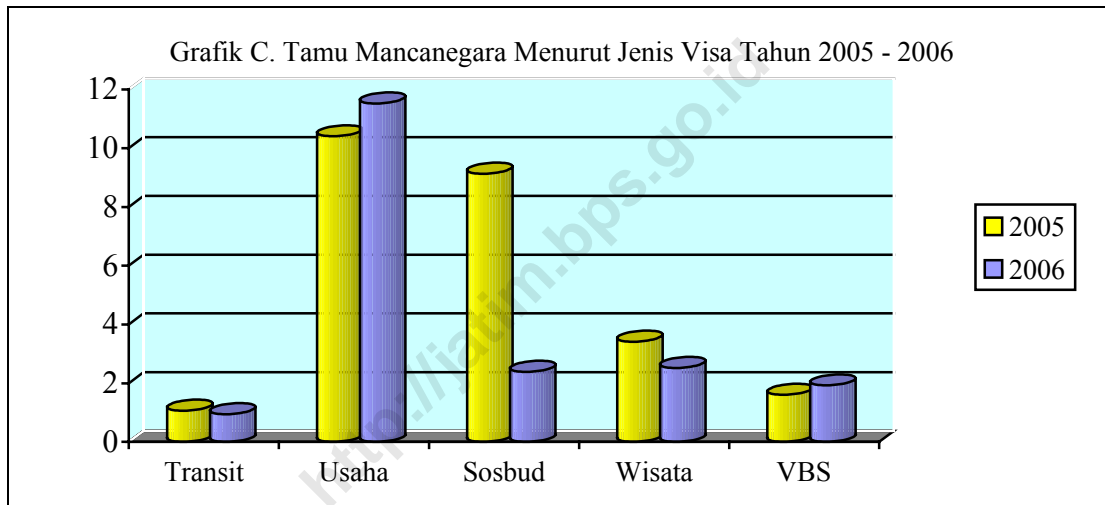
Pada bulan Oktober 2006, jumlah kunjungan tamu mancanegara mengalami penurunan paling besar yaitu 23,40% dari 6.127 orang pada bulan September menjadi 4.693 orang pada bulan Oktober. Penurunan tersebut terbanyak dari kelompok negara Asia, yaitu sebesar 641 orang (33,83%) dari 1.895 orang pada bulan September turun menjadi 1.254 orang pada bulan Oktober. Penurunan terbesar berikutnya adalah jumlah kunjungan tamu mancanegara yang berasal dari ASEAN (29,13%), Amerika (3,56%), dan Eropa (0,33%). Kelompok negara Oceania dan Afrika justru meningkat masing-masing sebesar 26,35% dan 4,35%. Meskipun Asia mengalami penurunan paling besar tetapi jumlah tamu mancanegara dari negara tersebut lebih sedikit yaitu 641 orang. Jika dibandingkan dengan ASEAN yang berkurang sebanyak 824 orang, namun jumlah tamu dari ASEAN cukup banyak yaitu 2.829 tamu pada bulan September menjadi 2.005 tamu di bulan Oktober 2005.

Dari enam kelompok negara asal tamu mancanegara, pada bulan November, empat kelompok negara mengalami peningkatan dan sisanya turun. Kontribusi negara yang mengalami penurunan, persentasenya jauh lebih sedikit dibanding yang mengalami peningkatan, sehingga total bulan November mengalami peningkatan yang cukup besar yaitu 66,46%. Empat kelompok negara yang mengalami peningkatan adalah ASEAN (100,15%), Asia (72,49%), Amerika (20,81%), dan Eropa (19,20%), sedangkan Oceania (-14,22%), dan Afrika (-12,50%).

2. Kunjungan Tamu Mancanegara dengan Visa

Seiring dengan penurunan jumlah tamu mancanegara yang berkunjung ke Jawa Timur, tamu mancanegara yang berkunjung dengan menggunakan visa kunjungan juga turun sebesar 24,58%.

Sama seperti tahun 2005, tamu mancanegara yang berkunjung dengan menggunakan visa transit dan sosial budaya pada tahun 2006 juga mengalami penurunan (Grafik C). Jumlah tamu yang menggunakan visa transit turun 10,91% dan jumlah tamu dengan visa sosial budaya turun 73,81%. Sementara itu, jumlah kunjungan tamu mancanegara yang menggunakan visa usaha meningkat 10,74%, jumlah tamu dengan VBS dan pemerintahan juga meningkat masing-masing sebesar 19,99% dan 80%.



Tamu mancanegara yang datang dengan visa wisata tahun 2006 turun 26,10% dibandingkan tahun 2005 yang mengalami peningkatan sebesar 15,21%. Meskipun peningkatan jumlah kunjungan dengan menggunakan jenis visa pemerintahan paling tinggi (80%) tetapi jumlah tamu mancanegara yang bertambah hanya 8 orang saja dari 10 orang tahun 2005 menjadi 18 orang tahun 2006. Angka tersebut akan terlihat semakin kecil jika dibandingkan dengan tamu asing dengan visa usaha, meskipun hanya meningkat 10,74% tetapi bertambah sebanyak 1.118 orang pada tahun 2006.

Tahun 2006, visa usaha merupakan jenis visa yang paling dominan dari semua jenis visa yang digunakan tamu mancanegara untuk berkunjung ke Jawa Timur, yaitu sebesar 59,62% (tahun 2005 sebesar 40,61%). Berikutnya secara berturut-turut adalah visa wisata 13,05% (tahun 2005 sebesar 13,33%), visa sosial budaya sebesar 12,37% (tahun 2005 sebesar 35,62%), VBS 9,97% (tahun 2005 sebesar 6,27%), visa transit 4,89% (tahun 2005 sebesar 4,41%) dan terakhir adalah visa pemerintah sebesar 0,09 % (tahun 2005 sebesar 0,04%).

3. Kunjungan Tamu Mancanegara Tanpa Visa

Tahun 2006, tamu mancanegara yang berkunjung ke Indonesia tanpa visa juga meningkat sebesar 9,97% dari 53.979 kunjungan menjadi 59.360 kunjungan. Peningkatan tamu mancanegara tanpa visa ini relatif sedikit jika dibandingkan dengan penurunan tamu mancanegara dengan visa kunjungan. Secara total, kunjungan tamu mancanegara ke Jawa Timur tetap turun. Jumlah tamu mancanegara yang berkunjung ke Jawa Timur dengan menggunakan paspor diplomatik atau paspor dinas meningkat 31,73% sedangkan yang menggunakan BVKS dan VSK meningkat 9,84%. Tamu mancanegara yang menggunakan BVKS dan VSK saat ini mempunyai proporsi yang signifikan dibanding yang lainnya, yaitu 99,28 % sedang sisanya sebesar 0,72 % pemakai Paspor Diplomatik atau Dinas.

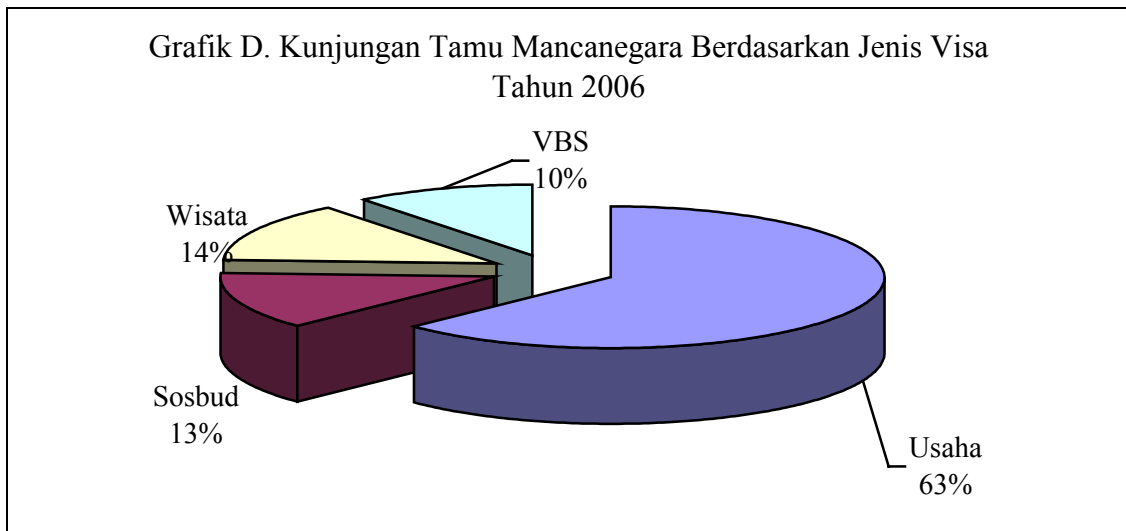
4. Pangsa Pasar Tamu Mancanegara

Kawasan ASEAN dan Asia merupakan pangsa pasar yang paling potensial untuk Jawa Timur. Hal ini ditunjukkan dengan jumlah kunjungan tamu mancanegara ke Jawa Timur selama tahun 2005 dan tahun 2006 paling

banyak berasal dari negara-negara ASEAN dan Asia. Pada tahun 2006, jumlah tamu mancanegara yang mengunjungi Jawa Timur terbesar adalah dari ASEAN sebesar 36.501 (46,38%), diikuti berturut-turut Asia sebesar 24.236 (30,80%), Eropa sebesar 11.104 (14,11%), Amerika sebesar 4.234 (5,38%), Oceania sebesar 2.347 (2,98%), dan Afrika 272 (0,35%). Urutan ini masih sama dengan urutan jumlah tamu mancanegara yang mengunjungi Jawa Timur tahun 2005.

Bila dirinci menurut negara asal masing-masing tamu mancanegara, selama empat tahun terakhir, mempunyai urutan yang sama. Urutan tiga besar adalah Malaysia dengan 21.644 tamu (meningkat 7,12% dibanding tahun 2005), kemudian Singapura dengan 11.401 tamu (meningkat 8,56% dibanding tahun 2005), dan Taiwan dengan 7.735 tamu (turun 9,09% dibanding tahun 2005).

Jumlah tamu mancanegara dari negara-negara Eropa yang biasanya didominasi Inggris, seperti juga tahun 2005 posisinya kembali ditempati oleh Belanda pada tahun 2006 dengan 2.694 tamu (24,25%). Inggris menempati urutan kedua dengan 2.403 tamu (21,64%), dan Jerman dengan 1.593 tamu (14,34%). Untuk negara-negara di kawasan Amerika, kunjungan tamu asing terbanyak berasal dari Amerika Serikat yaitu 3.301 tamu (77,96%), sedangkan dari kawasan Oceania yang terbanyak adalah Australia dengan 1.913 tamu (81,48%) dan kawasan Afrika ditempati Afrika Selatan 138 tamu.



Jumlah tamu mancanegara yang mengunjungi Jawa Timur dengan menggunakan visa urutannya tidak mengalami perubahan dibanding tahun 2005. Seperti tahun sebelumnya, tamu mancanegara yang menggunakan visa, terbanyak berasal dari negara-negara Asia sebanyak 8.795 (45,49 %), turun sebesar 55,44% dibanding tahun 2005. Berikutnya adalah Eropa dengan 4.871 orang, kemudian diikuti ASEAN dengan 3.546 orang, dan paling sedikit dari Afrika sebanyak 161 orang.

Sama seperti keadaan tahun 2005, pada tahun 2006, jumlah tamu mancanegara yang menggunakan visa transit, yang terbanyak berasal dari negara-negara ASEAN dengan 404 orang (42,75%), kemudian diikuti Asia 239 orang (25,29%) dan Eropa 221 orang (23,39%),.

Sementara itu, tamu mancanegara yang mengunjungi Jawa Timur dengan visa usaha, yang terbanyak masih ditempati tamu mancanegara yang berasal dari negara-negara Asia yaitu sebesar 47,32%, Eropa sebesar 21,59%, dan ASEAN dengan 21,06 %. Jika dibandingkan dengan keadaan tahun 2005, tamu mancanegara dari kawasan ASEAN yang menggunakan visa usaha mengalami

peningkatan 20,79% dan angka ini cukup jauh dibandingkan Asia yang hanya meningkat 10,79%.

Jumlah tamu mancanegara dengan visa kunjungan sosial budaya yang mengunjungi Jawa Timur tahun 2006 yang terbanyak berasal dari negara-negara Asia dengan 56,67%, kemudian Eropa sebesar 19,17%, ASEAN dengan 11,11%, Amerika dengan 9,02%, dan Oceania serta Afrika dengan masing-masing 3,56% dan 0,46%. Meskipun Asia masih tetap memberikan kontribusi terbesar untuk visa kunjungan sosial budaya, namun jika dibandingkan dengan tahun 2005 peranannya jauh berkurang. Tahun 2005 kontribusinya sebesar 82,64% dengan jumlah tamu mancanegara 7.546 orang, sedangkan tahun 2006 hanya 1.355 orang.

Tamu mancanegara dengan visa kunjungan wisata yang mengunjungi Jawa Timur, didominasi oleh tamu dari wilayah Eropa sebesar 58,4%. Meskipun peranannya meningkat jika dibandingkan tahun 2005 yang mencapai 48,83%, namun dari sisi jumlah justru turun. Tahun 2005 tamu mancanegara dari Eropa dengan visa kunjungan wisata adalah 2.478 orang dan tahun 2006 menjadi 1.475 orang.

Tabel 1. Banyaknya Tamu Mancanegara yang Berkunjung ke Jawa Timur Melalui Bandara Juanda Dirinci Menurut Penggunaan Visa, Tahun 2005 - 2006

Kebangsaan	Dengan Visa		Tanpa Visa		Jumlah	
	2005	2006	2005	2006	2005	2006
(1)	(2)	(3)	(4)	(5)	(6)	(7)
Brunei Darussalam	221	159	854	828	1.075	988
Malaysia	1.311	1.473	18.895	20.171	20.206	21.644
Philiphina	452	450	694	667	1.146	1.117
Singapura	1.045	1.135	9.457	10.266	10.502	11.401
Thailand	161	115	868	842	1.029	957
Vietnam	16	36	223	163	239	199
Myanmar	92	113	5	6	97	119
Asean lainnya	25	65	10	11	35	76
Jumlah ASEAN	3.323	3.546	31.006	32.955	34.329	36.501
Hongkong	231	275	2.453	2.530	2.684	2.805
India	1.054	794	213	703	1.267	1.498
Jepang	1.440	1.547	2.454	2.728	3.894	4.275
Korsel	637	584	1.495	1.797	2.132	2.381
Pakistan	16	102	0	0	16	102
Bangladesh	112	87	0	0	112	87
Srilangka	47	43	0	2	47	45
Taiwan	1.080	901	7.428	6.834	8.508	7.735
RRC	2.729	3.564	119	609	2.848	4.173
Saudi Arabia	150	73	43	103	193	176
Bahrain	1	1	0	7	1	8
Asia lainnya	6.716	823	153	128	6.869	951
Jumlah ASIA	14.213	8.795	14.358	15.440	28.571	24.236
Austria	100	60	29	120	129	180
Belgia	376	234	23	175	399	409
Denmark	94	128	208	203	302	331
Perancis	280	240	700	833	980	1.073
Jerman	483	398	1.219	1.195	1.702	1.593
Italia	195	169	513	614	708	784
Belanda	2.708	2.018	8	676	2.716	2.694
Spanyol	121	104	29	116	150	219
Portugal	49	29	11	77	60	106
Swedia	155	132	3	61	158	193
Swiss	116	109	250	301	366	410
Inggris	827	872	1.338	1.531	2.165	2.403
Finlandia	38	20	57	88	95	109
Norwegia	35	31	41	82	76	114
Yunani	38	35	0	4	38	39
Turki	53	35	1	0	54	35
Irlandia	29	18	12	37	41	55
Eropa Barat	15	10	5	11	20	21
Rusia	188	44	5	36	193	80
Polandia	20	15	53	22	73	37
Ukraina	10	18	2	6	12	23
Eropa Timur	209	154	53	46	262	199
Jumlah EROPA	6.139	4.871	4.560	6.233	10.699	11.104
USA	878	868	2.065	2.433	2.943	3.301
Kanada	230	204	411	459	641	663
Amerika Tengah	34	23	22	71	56	94
Brazil	21	36	45	66	66	102
Amerika Selatan	33	40	37	34	70	74
Jumlah AMERIKA	1.196	1.172	2.580	3.062	3.776	4.234
Australia	480	513	1.267	1.400	1.747	1.913
Selandia Baru	52	261	129	155	181	416
Oceania lainnya	17	16	7	3	24	18
Jumlah OCEANIA	549	790	1.403	1.558	1.952	2.347
Afrika Selatan	96	51	45	87	141	138
Mesir	30	48	6	11	36	59
Afrika lainnya	89	61	21	14	110	75
Jumlah AFRIKA	215	161	72	111	287	272
TOTAL	25.635	19.335	53.979	59.360	79.614	78.695

Tabel 2. Tamu Mancanegara Menurut Kebangsaan Dengan Visa dan Tanpa Visa
Bulan Januari Tahun 2005 - 2006

Kebangsaan	Dengan Visa		Tanpa Visa		Jumlah	
	2005	2006	2005	2006	2005	2006
(1)	(2)	(3)	(4)	(5)	(6)	(7)
Brunei Darussalam	19	13	48	76	67	89
Malaysia	77	105	1396	1.196	1.473	1.301
Philiphina	18	38	39	43	57	81
Singapura	79	76	703	795	782	871
Thailand	7	13	54	48	61	61
Vietnam	1	2	12	15	13	17
Myanmar	4	6	0	1	4	7
Asean lainnya	0	2	0	0	0	2
Jumlah ASEAN	205	255	2252	2174	2457	2429
Hongkong	13	16	182	227	195	243
India	70	59	0	64	70	123
Jepang	126	112	149	239	275	351
Korsel	46	61	150	198	196	259
Pakistan	2	4	0	0	2	4
Bangladesh	4	6	0	0	4	6
Srilangka	3	7	0	0	3	7
Taiwan	66	56	476	798	542	854
RRC	134	199	0	21	134	220
Saudi Arabia	6	6	1	13	7	19
Bahrain	0	0	0	0	0	0
Asia lainnya	618	225	10	1	628	226
Jumlah ASIA	1088	751	968	1561	2056	2312
Austria	8	8	0	5	8	13
Belgia	40	12	0	8	40	20
Denmark	7	21	21	14	28	35
Perancis	17	9	33	43	50	52
Jerman	41	27	79	111	120	138
Italia	20	17	30	37	50	54
Belanda	228	162	1	0	229	162
Spanyol	4	10	0	7	4	17
Portugal	4	0	0	7	4	7
Swedia	7	16	0	1	7	17
Swiss	8	8	12	23	20	31
Inggris	71	77	89	100	160	177
Finlandia	4	3	2	9	6	12
Norwegia	2	3	1	3	3	6
Yunani	3	2	0	0	3	2
Turki	3	1	0	0	3	1
Irlandia	2	2	0	2	2	4
Eropa Barat	2	1	1	1	3	2
Rusia	0	4	0	3	0	7
Polandia	2	2	4	3	6	5
Ukraina	2	2	0	0	2	2
Eropa Timur	21	12	6	6	27	18
Jumlah EROPA	496	399	279	383	775	782
USA	58	69	130	177	188	246
Kanada	17	12	34	48	51	60
Amerika Tengah	10	2	5	2	15	4
Brazil	2	0	1	3	3	3
Amerika Selatan	8	7	5	7	13	14
Jumlah AMERIKA	95	90	175	237	270	327
Australia	34	67	110	102	144	169
Selandia Baru	3	4	14	9	17	13
Oceania lainnya	0	0	0	0	0	0
Jumlah OCEANIA	37	71	124	111	161	182
Afrika Selatan	2	6	4	2	6	8
Mesir	0	0	0	0	0	0
Afrika lainnya	4	4	2	0	6	4
Jumlah AFRIKA	6	10	6	2	12	12
TOTAL	1927	1576	3804	4468	5731	6044

Tabel 3. Tamu Mancanegara Menurut Kebangsaan Dengan Visa dan Tanpa Visa
Bulan Februari Tahun 2005 - 2006

Kebangsaan	Dengan Visa		Tanpa Visa		Jumlah	
	2005	2006	2005	2006	2005	2006
(1)	(2)	(3)	(4)	(5)	(6)	(7)
Brunei Darussalam	9	10	33	51	42	61
Malaysia	82	107	1.364	1.305	1.446	1.412
Philiphina	22	52	39	41	61	93
Singapura	55	91	608	679	663	770
Thailand	12	5	64	49	76	54
Vietnam	0	0	12	20	12	20
Myanmar	4	6	0	0	4	6
Asean lainnya	2	4	0	2	2	6
Jumlah ASEAN	186	275	2120	2147	2306	2422
Hongkong	16	22	196	149	212	171
India	73	72	1	51	74	123
Jepang	129	122	162	221	291	343
Korsel	44	58	132	175	176	233
Pakistan	0	5	0	0	0	5
Bangladesh	14	3	0	0	14	3
Srilangka	3	2	0	0	3	2
Taiwan	89	89	571	594	660	683
RRC	180	243	2	23	182	266
Saudi Arabia	4	2	0	0	4	2
Bahrain	0	0	0	7	0	7
Asia lainnya	513	62	8	12	521	74
Jumlah ASIA	1065	680	1072	1232	2137	1912
Austria	8	8	0	7	8	15
Belgia	32	15	0	5	32	20
Denmark	10	10	18	2	28	12
Perancis	13	9	47	35	60	44
Jerman	46	43	92	79	138	122
Italia	16	12	32	45	48	57
Belanda	155	261	1	10	156	271
Spanyol	9	9	0	9	9	18
Portugal	5	1	0	4	5	5
Swedia	12	13	0	0	12	13
Swiss	6	7	18	17	24	24
Inggris	51	71	109	105	160	176
Finlandia	4	1	1	8	5	9
Norwegia	1	3	4	2	5	5
Yunani	8	6	0	0	8	6
Turki	1	3	0	0	1	3
Irlandia	3	2	0	4	3	6
Eropa Barat	0	1	0	0	0	1
Rusia	121	2	0	3	121	5
Polandia	4	3	12	3	16	6
Ukraina	4	0	0	0	4	0
Eropa Timur	12	17	2	0	14	17
Jumlah EROPA	521	497	336	338	857	835
USA	59	51	124	148	183	199
Kanada	12	33	37	34	49	67
Amerika Tengah	2	5	3	1	5	6
Brazil	4	9	3	3	7	12
Amerika Selatan	1	4	2	5	3	9
Jumlah AMERIKA	78	102	169	191	247	293
Australia	37	38	76	92	113	130
Selandia Baru	1	3	6	10	7	13
Oceania lainnya	0	0	1	0	1	0
Jumlah OCEANIA	38	41	83	102	121	143
Afrika Selatan	6	7	6	6	12	13
Mesir	2	6	0	0	2	6
Afrika lainnya	5	5	2	1	7	6
Jumlah AFRIKA	13	18	8	7	21	25
TOTAL	1901	1613	3788	4017	5689	5630

Tabel 4. Tamu Mancanegara Menurut Kebangsaan Dengan Visa dan Tanpa Visa
Bulan Maret Tahun 2005 - 2006

Kebangsaan	Dengan Visa		Tanpa Visa		Jumlah	
	2005	2006	2005	2006	2005	2006
(1)	(2)	(3)	(4)	(5)	(6)	(7)
Brunei Darussalam	17	4	99	83	116	87
Malaysia	83	113	1.804	1.827	1.887	1.940
Philiphina	48	37	48	70	96	107
Singapura	87	114	857	750	944	864
Thailand	8	13	77	74	85	87
Vietnam	0	3	17	13	17	16
Myanmar	7	11	0	0	7	11
Asean lainnya	4	2	1	0	5	2
Jumlah ASEAN	254	297	2903	2817	3157	3114
Hongkong	24	17	152	221	176	238
India	100	54	1	68	101	122
Jepang	123	132	191	206	314	338
Korsel	70	51	158	135	228	186
Pakistan	0	0	0	0	0	0
Bangladesh	9	4	0	0	9	4
Srilangka	2	2	0	0	2	2
Taiwan	80	88	521	455	601	543
RRC	210	266	3	47	213	313
Saudi Arabia	4	5	0	3	4	8
Bahrain	0	1	0	0	0	1
Asia lainnya	330	58	6	13	336	71
Jumlah ASIA	952	678	1032	1148	1984	1826
Austria	8	4	0	15	8	19
Belgia	42	19	0	15	42	34
Denmark	9	15	30	8	39	23
Perancis	38	17	66	55	104	72
Jerman	40	31	102	113	142	144
Italia	23	8	52	46	75	54
Belanda	200	238	0	0	200	238
Spanyol	10	6	0	9	10	15
Portugal	3	4	0	7	3	11
Swedia	20	14	0	1	20	15
Swiss	9	10	19	22	28	32
Inggris	60	70	105	118	165	188
Finlandia	3	4	7	10	10	14
Norwegia	1	3	4	4	5	7
Yunani	0	2	0	0	0	2
Turki	7	1	0	0	7	1
Irlandia	3	1	0	5	3	6
Eropa Barat	4	1	2	0	6	1
Rusia	0	0	0	2	0	2
Polandia	4	0	8	2	12	2
Ukraina	0	1	0	0	0	1
Eropa Timur	20	8	5	2	25	10
Jumlah EROPA	504	457	400	434	904	891
USA	75	77	196	250	271	327
Kanada	22	11	54	35	76	46
Amerika Tengah	2	0	5	2	7	2
Brazil	2	3	8	1	10	4
Amerika Selatan	4	1	5	3	9	4
Jumlah AMERIKA	105	92	268	291	373	383
Australia	41	35	84	84	125	119
Selandia Baru	3	6	15	10	18	16
Oceania lainnya	0	3	0	0	0	3
Jumlah OCEANIA	44	44	99	94	143	138
Afrika Selatan	4	4	7	7	11	11
Mesir	2	4	0	0	2	4
Afrika lainnya	7	8	2	0	9	8
Jumlah AFRIKA	13	16	9	7	22	23
TOTAL	1872	1584	4711	4791	6583	6375

Tabel 5. Tamu Mancanegara Menurut Kebangsaan Dengan Visa dan Tanpa Visa
Bulan April Tahun 2005 - 2006

Kebangsaan	Dengan Visa		Tanpa Visa		Jumlah	
	2005	2006	2005	2006	2005	2006
(1)	(2)	(3)	(4)	(5)	(6)	(7)
Brunei Darussalam	13	16	46	41	59	57
Malaysia	78	108	1.566	1.674	1.644	1.782
Philiphina	43	34	58	66	101	100
Singapura	79	84	614	806	693	890
Thailand	8	6	75	85	83	91
Vietnam	4	0	11	17	15	17
Myanmar	13	12	1	3	14	15
Asean lainnya	1	2	0	3	1	5
Jumlah ASEAN	239	262	2371	2695	2610	2957
Hongkong	18	24	186	211	204	235
India	134	63	0	47	134	110
Jepang	116	144	233	232	349	376
Korsel	28	34	133	116	161	150
Pakistan	0	9	0	0	0	9
Bangladesh	8	6	0	0	8	6
Srilangka	5	2	0	0	5	2
Taiwan	101	83	468	633	569	716
RRC	172	278	5	40	177	318
Saudi Arabia	14	5	0	4	14	9
Bahrain	0	0	0	0	0	0
Asia lainnya	440	28	4	7	444	35
Jumlah ASIA	1036	676	1029	1290	2065	1966
Austria	6	7	0	10	6	17
Belgia	32	21	1	8	33	29
Denmark	8	8	25	9	33	17
Perancis	19	11	59	71	78	82
Jerman	29	27	77	89	106	116
Italia	17	9	46	34	63	43
Belanda	209	218	2	1	211	219
Spainyol	12	8	0	1	12	9
Portugal	5	3	0	3	5	6
Swedia	14	18	1	2	15	20
Swiss	9	11	19	21	28	32
Inggris	48	79	93	113	141	192
Finlandia	0	0	1	3	1	3
Norwegia	3	0	2	4	5	4
Yunani	1	1	0	0	1	1
Turki	5	6	0	0	5	6
Irlandia	8	3	0	5	8	8
Eropa Barat	3	2	1	0	4	2
Rusia	46	3	0	3	46	6
Polandia	1	0	1	3	2	3
Ukraina	1	0	0	0	1	0
Eropa Timur	28	13	5	2	33	15
Jumlah EROPA	504	448	333	382	837	830
USA	55	73	126	162	181	235
Kanada	12	19	24	27	36	46
Amerika Tengah	0	3	1	1	1	4
Brazil	5	2	1	1	6	3
Amerika Selatan	3	2	1	0	4	2
Jumlah AMERIKA	75	99	153	191	228	290
Australia	39	35	102	140	141	175
Selandia Baru	7	10	13	13	20	23
Oceania lainnya	1	0	0	0	1	0
Jumlah OCEANIA	47	45	115	153	162	198
Afrika Selatan	12	4	2	11	14	15
Mesir	1	15	0	0	1	15
Afrika lainnya	11	8	1	1	12	9
Jumlah AFRIKA	24	27	3	12	27	39
TOTAL	1925	1557	4004	4723	5929	6280

Tabel 6. Tamu Mancanegara Menurut Kebangsaan Dengan Visa dan Tanpa Visa
Bulan Mei Tahun 2005 - 2006

Kebangsaan	Dengan Visa		Tanpa Visa		Jumlah	
	2005	2006	2005	2006	2005	2006
(1)	(2)	(3)	(4)	(5)	(6)	(7)
Brunei Darussalam	24	29	81	61	105	90
Malaysia	130	116	1.802	2.264	1.932	2.380
Philiphina	47	38	60	53	107	91
Singapura	103	104	787	864	890	968
Thailand	28	19	80	81	108	100
Vietnam	10	0	58	8	68	8
Myanmar	4	5	0	0	4	5
Asean lainnya	2	18	0	3	2	21
Jumlah ASEAN	348	329	2868	3334	3216	3663
Hongkong	23	27	237	271	260	298
India	104	80	0	76	104	156
Jepang	103	150	178	214	281	364
Korsel	75	64	116	129	191	193
Pakistan	0	11	0	0	0	11
Bangladesh	9	1	0	0	9	1
Srilangka	5	1	0	0	5	1
Taiwan	79	70	579	744	658	814
RRC	211	363	2	40	213	403
Saudi Arabia	17	8	0	10	17	18
Bahrain	0	0	0	0	0	0
Asia lainnya	392	12	12	12	404	24
Jumlah ASIA	1018	787	1124	1496	2142	2283
Austria	14	0	0	9	14	9
Belgia	27	15	0	10	27	25
Denmark	8	10	23	16	31	26
Perancis	24	23	51	130	75	153
Jerman	40	54	110	110	150	164
Italia	12	18	48	49	60	67
Belanda	192	7	0	10	192	17
Spainyol	11	3	1	10	12	13
Portugal	4	6	0	5	4	11
Swedia	8	12	0	3	8	15
Swiss	6	15	17	17	23	32
Inggris	90	86	116	133	206	219
Finlandia	0	1	1	1	1	2
Norwegia	1	2	2	8	3	10
Yunani	2	3	0	0	2	3
Turki	3	2	0	0	3	2
Irlandia	0	3	0	0	0	3
Eropa Barat	2	0	0	0	2	0
Rusia	1	10	0	4	1	14
Polandia	0	6	2	1	2	7
Ukraina	0	0	0	1	0	1
Eropa Timur	15	21	3	2	18	23
Jumlah EROPA	460	297	374	519	834	816
USA	96	83	171	188	267	271
Kanada	21	9	38	30	59	39
Amerika Tengah	3	0	1	1	4	1
Brazil	2	2	3	1	5	3
Amerika Selatan	3	7	3	2	6	9
Jumlah AMERIKA	125	101	216	222	341	323
Australia	48	41	90	118	138	159
Selandia Baru	1	192	8	0	9	192
Oceania lainnya	7	4	0	0	7	4
Jumlah OCEANIA	56	237	98	118	154	355
Afrika Selatan	15	11	1	4	16	15
Mesir	0	7	0	1	0	8
Afrika lainnya	7	1	6	2	13	3
Jumlah AFRIKA	22	19	7	7	29	26
TOTAL	2029	1770	4687	5696	6716	7466

Tabel 7. Tamu Mancanegara Menurut Kebangsaan Dengan Visa dan Tanpa Visa
Bulan Juni Tahun 2005 - 2006

Kebangsaan	Dengan Visa		Tanpa Visa		Jumlah	
	2005	2006	2005	2006	2005	2006
(1)	(2)	(3)	(4)	(5)	(6)	(7)
Brunei Darussalam	18	0	97	76	115	76
Malaysia	93	98	1.462	1.750	1.555	1.848
Philiphina	47	36	73	50	120	86
Singapura	91	94	912	1.066	1.003	1.160
Thailand	8	8	90	54	98	62
Vietnam	0	2	0	7	0	9
Myanmar	8	9	0	0	8	9
Asean lainnya	1	6	3	0	4	6
Jumlah ASEAN	266	253	2637	3003	2903	3256
Hongkong	15	14	204	190	219	204
India	117	58	1	40	118	98
Jepang	118	148	169	222	287	370
Korsel	47	39	108	116	155	155
Pakistan	0	19	0	0	0	19
Bangladesh	16	13	0	0	16	13
Srilangka	10	3	0	0	10	3
Taiwan	90	77	572	757	662	834
RRC	282	400	0	86	282	486
Saudi Arabia	34	2	0	16	34	18
Bahrain	0	0	0	0	0	0
Asia lainnya	417	60	12	18	429	78
Jumlah ASIA	1146	833	1066	1445	2212	2278
Austria	14	6	0	5	14	11
Belgia	27	28	0	19	27	47
Denmark	5	16	5	33	10	49
Perancis	34	43	50	83	84	126
Jerman	29	35	121	107	150	142
Italia	17	23	43	43	60	66
Belanda	250	207	1	34	251	241
Spanyol	19	4	0	7	19	11
Portugal	6	3	0	7	6	10
Swedia	4	5	0	5	4	10
Swiss	14	8	18	17	32	25
Inggris	57	52	136	144	193	196
Finlandia	3	1	10	9	13	10
Norwegia	1	7	5	12	6	19
Yunani	8	1	0	0	8	1
Turki	1	1	0	0	1	1
Irlandia	6	0	0	4	6	4
Eropa Barat	0	1	0	1	0	2
Rusia	3	13	0	2	3	15
Polandia	3	1	3	1	6	2
Ukraina	0	3	0	0	0	3
Eropa Timur	43	8	21	3	64	11
Jumlah EROPA	544	466	413	536	957	1002
USA	100	107	250	319	350	426
Kanada	18	21	26	37	44	58
Amerika Tengah	2	5	2	0	4	5
Brazil	0	5	3	4	3	9
Amerika Selatan	7	4	1	3	8	7
Jumlah AMERIKA	127	142	282	363	409	505
Australia	40	36	145	132	185	168
Selandia Baru	3	16	14	13	17	29
Oceania lainnya	3	3	0	0	3	3
Jumlah OCEANIA	46	55	159	145	205	200
Afrika Selatan	8	4	2	1	10	5
Mesir	1	2	0	2	1	4
Afrika lainnya	9	5	1	1	10	6
Jumlah AFRIKA	18	11	3	4	21	15
TOTAL	2147	1760	4560	5496	6707	7256

Tabel 8. Tamu Mancanegara Menurut Kebangsaan Dengan Visa dan Tanpa Visa
Bulan Juli Tahun 2005 - 2006

Kebangsaan	Dengan Visa		Tanpa Visa		Jumlah	
	2005	2006	2005	2006	2005	2006
(1)	(2)	(3)	(4)	(5)	(6)	(7)
Brunei Darussalam	15	1	39	55	54	56
Malaysia	106	121	1.778	1.822	1.884	1.943
Philiphina	49	46	64	40	113	86
Singapura	89	98	721	798	810	896
Thailand	19	11	105	57	124	68
Vietnam	0	1	28	7	28	8
Myanmar	13	20	0	1	13	21
Asean lainnya	4	3	2	1	6	4
Jumlah ASEAN	295	301	2737	2781	3032	3082
Hongkong	19	47	476	194	495	241
India	86	43	1	46	87	89
Jepang	117	109	248	241	365	350
Korsel	56	25	135	195	191	220
Pakistan	0	1	0	0	0	1
Bangladesh	6	5	0	0	6	5
Srilangka	2	7	0	0	2	7
Taiwan	94	94	670	625	764	719
RRC	344	325	11	52	355	377
Saudi Arabia	43	22	1	9	44	31
Bahrain	0	0	0	0	0	0
Asia lainnya	426	22	31	8	457	30
Jumlah ASIA	1193	700	1573	1370	2766	2070
Austria	17	3	0	4	17	7
Belgia	48	46	1	40	49	86
Denmark	10	8	11	17	21	25
Perancis	43	33	93	81	136	114
Jerman	54	42	126	110	180	152
Italia	24	10	49	36	73	46
Belanda	420	336	1	149	421	485
Spanyol	12	10	0	10	12	20
Portugal	12	5	0	8	12	13
Swedia	11	4	2	8	13	12
Swiss	15	8	17	32	32	40
Inggris	82	76	121	113	203	189
Finlandia	7	4	2	0	9	4
Norwegia	6	3	4	2	10	5
Yunani	1	5	0	0	1	5
Turki	9	6	0	0	9	6
Irlandia	0	1	0	4	0	5
Eropa Barat	1	2	0	4	1	6
Rusia	2	1	0	4	2	5
Polandia	1	1	8	2	9	3
Ukraina	1	3	0	0	1	3
Eropa Timur	17	11	3	1	20	12
Jumlah EROPA	793	618	438	625	1231	1243
USA	134	101	341	311	475	412
Kanada	44	17	57	57	101	74
Amerika Tengah	3	2	2	0	5	2
Brazil	0	0	5	6	5	6
Amerika Selatan	3	6	5	1	8	7
Jumlah AMERIKA	184	126	410	375	594	501
Australia	46	81	121	97	167	178
Selandia Baru	10	10	12	8	22	18
Oceania lainnya	3	1	0	0	3	1
Jumlah OCEANIA	59	92	133	105	192	197
Afrika Selatan	12	6	6	9	18	15
Mesir	2	0	0	1	2	1
Afrika lainnya	5	4	0	2	5	6
Jumlah AFRIKA	19	10	6	12	25	22
TOTAL	2543	1847	5297	5268	7840	7115

Tabel 9. Tamu Mancanegara Menurut Kebangsaan Dengan Visa dan Tanpa Visa
Bulan Agustus Tahun 2005 - 2006

Kebangsaan	Dengan Visa		Tanpa Visa		Jumlah	
	2005	2006	2005	2006	2005	2006
(1)	(2)	(3)	(4)	(5)	(6)	(7)
Brunei Darussalam	10	12	66	79	76	91
Malaysia	125	189	1.696	2.152	1.821	2.341
Philiphina	39	32	68	70	107	102
Singapura	94	115	914	951	1.008	1.066
Thailand	17	13	93	71	110	84
Vietnam	0	0	13	9	13	9
Myanmar	7	9	4	0	11	9
Asean lainnya	3	3	0	0	3	3
Jumlah ASEAN	295	373	2854	3332	3149	3705
Hongkong	27	34	165	164	192	198
India	88	77	39	72	127	149
Jepang	118	124	295	292	413	416
Korsel	52	56	139	166	191	222
Pakistan	0	11	0	0	0	11
Bangladesh	22	26	0	0	22	26
Srilangka	4	1	0	1	4	2
Taiwan	130	81	888	514	1.018	595
RRC	198	342	15	47	213	389
Saudi Arabia	11	11	16	17	27	28
Bahrain	0	0	0	0	0	0
Asia lainnya	592	13	19	7	611	20
Jumlah ASIA	1242	776	1576	1280	2818	2056
Austria	5	2	1	7	6	9
Belgia	28	8	4	13	32	21
Denmark	7	13	14	18	21	31
Perancis	23	30	109	109	132	139
Jerman	63	35	113	96	176	131
Italia	15	17	46	55	61	72
Belanda	284	156	1	103	285	259
Spanyol	14	13	8	30	22	43
Portugal	4	0	0	9	4	9
Swedia	9	17	0	13	9	30
Swiss	12	8	19	18	31	26
Inggris	78	91	120	124	198	215
Finlandia	2	1	3	8	5	9
Norwegia	10	3	0	14	10	17
Yunani	2	1	0	0	2	1
Turki	9	7	0	0	9	7
Irlandia	2	1	2	3	4	4
Eropa Barat	0	0	0	1	0	1
Rusia	0	1	2	7	2	8
Polandia	2	1	2	1	4	2
Ukraina	0	0	0	0	0	0
Eropa Timur	18	16	1	6	19	22
Jumlah EROPA	587	421	445	635	1032	1056
USA	61	82	135	193	196	275
Kanada	8	17	28	31	36	48
Amerika Tengah	2	1	0	2	2	3
Brazil	2	10	6	5	8	15
Amerika Selatan	0	2	6	1	6	3
Jumlah AMERIKA	73	112	175	232	248	344
Australia	42	48	90	94	132	142
Selandia Baru	3	1	11	31	14	32
Oceania lainnya	0	1	1	0	1	1
Jumlah OCEANIA	45	50	102	125	147	175
Afrika Selatan	14	0	10	5	24	5
Mesir	5	10	0	1	5	11
Afrika lainnya	10	5	3	4	13	9
Jumlah AFRIKA	29	15	13	10	42	25
TOTAL	2271	1747	5165	5614	7436	7361

Tabel 10. Tamu Mancanegara Menurut Kebangsaan Dengan Visa dan Tanpa Visa
Bulan September Tahun 2005 - 2006

Kebangsaan	Dengan Visa		Tanpa Visa		Jumlah	
	2005	2006	2005	2006	2005	2006
(1)	(2)	(3)	(4)	(5)	(6)	(7)
Brunei Darussalam	16	19	117	70	133	89
Malaysia	91	124	1.472	1.483	1.563	1.607
Philiphina	13	41	73	66	86	107
Singapura	105	97	917	850	1.022	947
Thailand	14	10	67	48	81	58
Vietnam	1	0	10	12	11	12
Myanmar	7	5	0	0	7	5
Asean lainnya	0	2	1	2	1	4
Jumlah ASEAN	247	298	2657	2531	2904	2829
Hongkong	9	21	201	169	210	190
India	57	65	44	72	101	137
Jepang	141	123	235	270	376	393
Korsel	41	36	86	115	127	151
Pakistan	0	6	0	0	0	6
Bangladesh	9	4	0	0	9	4
Srilangka	5	6	0	0	5	6
Taiwan	84	79	943	463	1.027	542
RRC	326	370	11	62	337	432
Saudi Arabia	2	3	8	5	10	8
Bahrain	1	0	0	0	1	0
Asia lainnya	1.078	21	20	5	1.098	26
Jumlah ASIA	1753	734	1548	1161	3301	1895
Austria	6	6	9	8	15	14
Belgia	36	21	2	16	38	37
Denmark	9	5	13	15	22	20
Perancis	25	22	65	61	90	83
Jerman	49	32	99	98	148	130
Italia	18	11	40	61	58	72
Belanda	222	117	0	103	222	220
Spainyol	10	21	7	11	17	32
Portugal	2	0	2	7	4	7
Swedia	20	8	0	5	20	13
Swiss	8	7	26	20	34	27
Inggris	63	82	137	112	200	194
Finlandia	1	2	6	8	7	10
Norwegia	0	1	3	10	3	11
Yunani	4	7	0	4	4	11
Turki	7	1	1	0	8	1
Irlandia	3	0	3	5	6	5
Eropa Barat	3	1	0	1	3	2
Rusia	0	1	0	0	0	1
Polandia	0	1	5	1	5	2
Ukraina	0	0	0	0	0	0
Eropa Timur	7	11	1	1	8	12
Jumlah EROPA	493	357	419	547	912	904
USA	60	58	167	187	227	245
Kanada	23	13	22	41	45	54
Amerika Tengah	4	0	1	1	5	1
Brazil	2	3	7	2	9	5
Amerika Selatan	1	2	5	2	6	4
Jumlah AMERIKA	90	76	202	233	292	309
Australia	33	37	109	109	142	146
Selandia Baru	5	2	9	19	14	21
Oceania lainnya	0	0	0	0	0	0
Jumlah OCEANIA	38	39	118	128	156	167
Afrika Selatan	10	4	3	6	13	10
Mesir	0	3	1	0	1	3
Afrika lainnya	9	9	2	1	11	10
Jumlah AFRIKA	19	16	6	7	25	23
TOTAL	2640	1520	4950	4607	7590	6127

Tabel 11. Tamu Mancanegara Menurut Kebangsaan Dengan Visa dan Tanpa Visa
Bulan Oktober Tahun 2005 - 2006

Kebangsaan	Dengan Visa		Tanpa Visa		Jumlah	
	2005	2006	2005	2006	2005	2006
(1)	(2)	(3)	(4)	(5)	(6)	(7)
Brunei Darussalam	24	0	39	52	63	52
Malaysia	118	97	1205	851	1.323	948
Philiphina	44	13	49	27	93	40
Singapura	71	49	578	810	649	859
Thailand	3	1	56	99	59	100
Vietnam	0	0	16	3	16	3
Myanmar	5	1	0	1	5	2
Asean lainnya	1	1	0	0	1	1
Jumlah ASEAN	266	162	1943	1843	2209	2005
Hongkong	25	6	150	294	175	300
India	79	45	43	51	122	96
Jepang	96	90	157	62	253	152
Korsel	40	9	60	151	100	160
Pakistan	8	4	0	0	8	4
Bangladesh	3	3	0	0	3	3
Srilangka	3	0	0	0	3	0
Taiwan	90	15	736	350	826	365
RRC	188	68	14	81	202	149
Saudi Arabia	5	0	1	0	6	0
Bahrain	0	0	0	0	0	0
Asia lainnya	1.197	7	3	18	1.200	25
Jumlah ASIA	1734	247	1164	1007	2898	1254
Austria	2	0	8	34	10	34
Belgia	9	10	1	12	10	22
Denmark	8	7	17	33	25	40
Perancis	11	6	47	70	58	76
Jerman	28	7	109	82	137	89
Italia	14	11	53	90	67	101
Belanda	159	19	0	125	159	144
Spanyol	3	6	2	17	5	23
Portugal	2	1	3	12	5	13
Swedia	23	4	0	13	23	17
Swiss	9	4	25	62	34	66
Inggris	60	40	99	186	159	226
Finlandia	7	1	10	14	17	15
Norwegia	0	0	6	11	6	11
Yunani	2	0	0	0	2	0
Turki	4	2	0	0	4	2
Irlandia	1	2	1	0	2	2
Eropa Barat	0	0	0	0	0	0
Rusia	6	1	0	4	6	5
Polandia	1	0	6	0	7	0
Ukraina	1	0	0	0	1	0
Eropa Timur	6	0	4	15	10	15
Jumlah EROPA	356	121	391	780	747	901
USA	65	32	124	142	189	174
Kanada	15	4	34	25	49	29
Amerika Tengah	0	0	0	58	0	58
Brazil	2	2	4	33	6	35
Amerika Selatan	1	2	1	0	2	2
Jumlah AMERIKA	83	40	163	258	246	298
Australia	38	11	81	176	119	187
Selandia Baru	4	3	6	21	10	24
Oceania lainnya	1	0	0	0	1	0
Jumlah OCEANIA	43	14	87	197	130	211
Afrika Selatan	4	1	2	21	6	22
Mesir	16	0	0	0	16	0
Afrika lainnya	7	2	0	0	7	2
Jumlah AFRIKA	27	3	2	21	29	24
TOTAL	2509	587	3750	4106	6259	4693

Tabel 12. Tamu Mancanegara Menurut Kebangsaan Dengan Visa dan Tanpa Visa
Bulan November Tahun 2005 - 2006

Kebangsaan	Dengan Visa		Tanpa Visa		Jumlah	
	2005	2006	2005	2006	2005	2006
(1)	(2)	(3)	(4)	(5)	(6)	(7)
Brunei Darussalam	33	35	43	52	76	87
Malaysia	199	135	1677	2.330	1.876	2.465
Philiphina	33	20	49	74	82	94
Singapura	95	88	902	1.040	997	1.128
Thailand	32	10	68	141	100	151
Vietnam	0	28	18	27	18	55
Myanmar	11	17	0	0	11	17
Asean lainnya	1	16	3	0	4	16
Jumlah ASEAN	404	349	2760	3664	3164	4013
Hongkong	21	26	132	284	153	310
India	68	78	34	72	102	150
Jepang	138	139	215	310	353	449
Korsel	49	26	122	160	171	186
Pakistan	0	26	0	0	0	26
Bangladesh	6	8	0	0	6	8
Srilangka	1	8	0	1	1	9
Taiwan	97	63	572	510	669	573
RRC	191	315	36	88	227	403
Saudi Arabia	8	6	8	4	16	10
Bahrain	0	0	0	0	0	0
Asia lainnya	429	23	16	16	445	39
Jumlah ASIA	1008	718	1135	1445	2143	2163
Austria	8	12	6	11	14	23
Belgia	40	21	7	23	47	44
Denmark	11	12	13	22	24	34
Perancis	12	13	48	66	60	79
Jerman	36	32	108	125	144	157
Italia	14	27	36	84	50	111
Belanda	223	110	0	136	223	246
Spainyol	8	2	10	4	18	6
Portugal	0	3	6	8	6	11
Swedia	14	6	0	10	14	16
Swiss	6	5	41	35	47	40
Inggris	109	74	105	167	214	241
Finlandia	6	1	7	12	13	13
Norwegia	6	2	3	6	9	8
Yunani	5	4	0	0	5	4
Turki	1	1	0	0	1	1
Irlandia	0	2	2	1	2	3
Eropa Barat	0	1	0	2	0	3
Rusia	3	1	1	2	4	3
Polandia	2	0	1	0	3	0
Ukraina	0	8	1	0	1	8
Eropa Timur	6	17	0	6	6	23
Jumlah EROPA	510	354	395	720	905	1074
USA	50	59	133	193	183	252
Kanada	20	25	23	63	43	88
Amerika Tengah	2	1	0	1	2	2
Brazil	0	0	4	7	4	7
Amerika Selatan	2	3	1	8	3	11
Jumlah AMERIKA	74	88	161	272	235	360
Australia	46	41	112	123	158	164
Selandia Baru	3	3	10	11	13	14
Oceania lainnya	0	1	4	2	4	3
Jumlah OCEANIA	49	45	126	136	175	181
Afrika Selatan	6	1	1	14	7	15
Mesir	1	1	1	2	2	3
Afrika lainnya	8	2	1	1	9	3
Jumlah AFRIKA	15	4	3	17	18	21
TOTAL	2060	1558	4580	6254	6640	7812

Tabel 13. Tamu Mancanegara Menurut Kebangsaan Dengan Visa dan Tanpa Visa
Bulan Desember Tahun 2005 - 2006

Kebangsaan	Dengan Visa		Tanpa Visa		Jumlah	
	2005	2006	2005	2006	2005	2006
(1)	(2)	(3)	(4)	(5)	(6)	(7)
Brunei Darussalam	23	20	146	132	169	153
Malaysia	129	160	1673	1517	1.802	1677
Philiphina	49	63	74	67	123	130
Singapura	97	125	944	857	1.041	982
Thailand	5	6	39	35	44	41
Vietnam	0	0	28	25	28	25
Myanmar	9	12	0	0	9	12
Asean lainnya	6	6	0	0	6	6
Jumlah ASEAN	318	392	2904	2634	3222	3026
Hongkong	21	21	172	156	193	177
India	78	100	49	44	127	145
Jepang	115	154	222	219	337	373
Korsel	89	125	156	141	245	266
Pakistan	6	6	0	0	6	6
Bangladesh	6	8	0	0	6	8
Srilangka	4	4	0	0	4	4
Taiwan	80	106	432	391	512	497
RRC	293	395	20	22	313	417
Saudi Arabia	2	3	8	22	10	25
Bahrain	0	0	0	0	0	0
Asia lainnya	284	292	12	11	296	303
Jumlah ASIA	978	1215	1071	1005	2049	2221
Austria	4	4	5	5	9	9
Belgia	15	18	7	6	22	24
Denmark	2	3	18	16	20	19
Perancis	21	24	32	29	53	53
Jerman	28	33	83	75	111	108
Italia	5	6	38	34	43	41
Belanda	166	187	1	5	167	192
Spanyol	9	12	1	1	10	12
Portugal	2	3	0	0	2	3
Swedia	13	15	0	0	13	15
Swiss	14	18	19	17	33	35
Inggris	58	74	108	116	166	190
Finlandia	1	1	7	6	8	8
Norwegia	4	4	7	6	11	11
Yunani	2	3	0	0	2	3
Turki	3	4	0	0	3	4
Irlandia	1	1	4	4	5	5
Eropa Barat	0	0	1	1	1	1
Rusia	6	7	2	2	8	9
Polandia	0	0	1	5	1	5
Ukraina	1	1	1	5	2	5
Eropa Timur	16	20	2	2	18	21
Jumlah EROPA	371	436	337	334	708	770
USA	65	76	168	163	233	239
Kanada	18	23	34	31	52	54
Amerika Tengah	4	4	2	2	6	6
Brazil	0	0	0	0	0	0
Amerika Selatan	0	0	2	2	2	2
Jumlah AMERIKA	87	104	206	197	293	301
Australia	36	43	147	133	183	176
Selandia Baru	9	11	11	10	20	21
Oceania lainnya	2	3	1	1	3	3
Jumlah OCEANIA	47	57	159	144	206	200
Afrika Selatan	3	3	1	1	4	4
Mesir	0	0	4	4	4	4
Afrika lainnya	7	8	1	1	8	9
Jumlah AFRIKA	10	12	6	5	16	17
TOTAL	1811	2216	4683	4320	6494	6536

Tabel 14. Tamu Mancanegara Dengan Visa Menurut Kebangsaan dan Jenis Visa Kunjungan
Tahun 2005 - 2006

Kebangsaan	WNA Pengunjung Singkat Dengan Visa Kunjungan										VBS		Jumlah	
	Transit		Usaha		Sosbud		Pemerintah		Wisata		2005	2006	2005	2006
	2005	2006	2005	2006	2005	2006	2005	2006	2005	2006				
(1)	(2)	(3)	(4)	(5)	(6)	(7)	(8)	(9)	(10)	(11)	(12)	(13)	(14)	(15)
Brunei	202	138	7	7	6	3	0	0	6	11	0	0	221	159
Malaysia	72	64	778	1.046	336	170	0	0	14	19	111	175	1.311	1.473
Philiphina	100	135	218	202	34	16	0	0	2	1	98	96	452	450
Singapura	18	21	872	990	72	51	0	0	17	20	66	53	1.045	1.135
Thailand	43	14	75	69	16	9	0	0	6	2	21	21	161	115
Vietnam	4	2	9	32	3	0	0	0	0	1	0	1	16	36
Myanmar	10	21	49	57	3	3	0	0	27	26	3	6	92	113
Asean lainnya	7	9	2	25	0	14	1	0	15	16	0	0	25	65
Jumlah ASEAN	456	404	2.010	2.428	470	266	1	0	87	96	299	352	3.323	3.546
Hongkong	112	131	43	79	66	49	0	0	2	5	8	11	231	275
India	29	36	594	508	168	74	0	0	113	23	150	153	1.054	794
Jepang	13	23	1.258	1.378	30	19	1	1	2	5	136	121	1.440	1.547
Korsel	17	11	286	233	88	74	0	0	34	19	212	247	637	584
Pakistan	0	2	9	72	4	10	0	11	2	7	1	0	16	102
Bangladesh	0	0	44	48	17	12	0	0	46	21	5	6	112	87
Srilangka	3	6	24	33	11	1	1	0	8	3	0	0	47	43
Taiwan	14	5	656	590	106	75	0	0	124	61	180	170	1.080	901
RRC	48	25	1.869	2.444	469	250	1	0	98	421	244	425	2.729	3.564
Saudi Arabia	0	0	16	18	70	44	0	0	64	11	0	0	150	73
Bahrain	0	0	0	1	0	0	0	0	1	0	0	0	1	1
Asia lainnya	1	1	124	52	6.517	746	3	0	59	21	12	4	6.716	823
Jumlah ASIA (tanpa	237	239	4.923	5.455	7.546	1.355	6	12	553	598	948	1.137	14.213	8.795
Austria	1	0	37	38	15	9	0	0	47	13	0	0	100	60
Belgia	0	0	174	143	29	21	0	0	157	68	16	2	376	234
Denmark	0	0	74	118	5	4	0	0	3	2	12	4	94	128
Perancis	1	0	113	139	44	51	0	0	118	42	4	8	280	240
Jerman	4	3	296	273	116	57	0	1	46	40	21	23	483	398
Italia	0	1	160	145	12	15	0	0	18	4	5	4	195	169
Belanda	6	3	575	628	252	166	1	2	1.831	1.180	43	38	2.708	2.018
Spanyol	0	0	72	82	1	3	0	0	47	16	1	3	121	104
Portugal	1	0	21	21	4	0	0	0	20	1	3	7	49	29
Swedia	0	0	79	102	25	11	0	0	51	16	0	2	155	132
Swiss	0	1	73	72	29	16	0	0	9	10	5	10	116	109
Inggris	210	187	421	495	81	70	0	0	25	22	90	98	827	872
Finlandia	0	0	23	8	10	9	0	0	4	3	1	0	38	20
Norwegia	2	0	13	17	11	7	0	0	9	6	0	1	35	31
Yunani	5	4	22	23	4	3	0	0	6	4	1	1	38	35
Turki	15	1	22	18	3	2	0	0	12	13	1	1	53	35
Irlandia	0	2	17	10	3	3	0	0	9	2	0	1	29	18
Eropa Barat lainnya	0	0	11	9	1	1	0	0	3	0	0	0	15	10
Rusia	0	2	180	40	0	0	0	0	8	2	0	0	188	44
Polandia	0	1	11	12	1	0	0	1	8	1	0	0	20	15
Ukraina	7	9	2	7	1	2	0	0	0	0	0	0	10	18
Eropa Timur lainnya	28	7	125	89	7	7	0	0	47	28	2	22	209	154
Jumlah EROPA	280	221	2.521	2.489	654	459	1	4	2.478	1.475	205	224	6.139	4.871
Amerika Serikat	5	4	382	503	260	166	1	0	145	95	85	101	878	868
Kanada	22	25	84	88	66	36	0	0	40	27	18	28	230	204
Amerika Tengah	0	0	13	9	8	6	0	1	12	5	1	2	34	23
Brazil	0	0	17	25	1	4	0	0	3	0	0	7	21	36
Amerika Selatan lain	0	2	16	27	5	4	0	0	4	5	8	2	33	40
Jumlah AMERIKA	27	31	512	652	340	216	1	1	204	132	112	140	1.196	1.172
Australia	51	37	267	309	88	57	0	1	45	51	29	58	480	513
Selandia Baru	8	5	31	81	8	25	0	0	1	142	4	8	52	261
Oceania lainnya	0	0	4	10	6	3	0	0	7	3	0	0	17	16
Jumlah OCEANIA	59	42	302	400	102	85	0	1	53	196	33	66	549	790
Afrika Selatan	0	0	73	33	8	5	0	0	9	8	6	5	96	51
Mesir	0	9	20	30	3	4	0	0	7	2	0	3	30	48
Afrika lainnya	2	0	49	41	8	2	1	0	25	16	4	2	89	61
Jumlah AFRIKA	2	9	142	104	19	11	1	0	41	26	10	10	215	161
TOTAL	1.061	945	10.410	11.528	9.131	2.391	10	18	3.416	2.524	1.607	1.928	25.635	19.335

Tabel 15. Tamu Mancanegara Dengan Visa Menurut Kebangsaan dan Jenis Visa
Bulan Januari Tahun 2005 - 2006

Kebangsaan	WNA Pengunjung Singkat Dengan Visa Kunjungan										VBS		Jumlah	
	Transit		Usaha		Sosbud		Pemerintah		Wisata		2005	2006	2005	2006
	2005	2006	2005	2006	2005	2006	2005	2006	2005	2006				
(1)	(2)	(3)	(4)	(5)	(6)	(7)	(8)	(9)	(10)	(11)	(12)	(13)	(14)	(15)
Brunei	17	10	2	2	0	0	0	0	0	1	0	0	19	13
Malaysia	2	7	47	79	23	14	0	0	1	1	4	4	77	105
Philiphina	2	12	11	16	4	2	0	0	1	0	0	8	18	38
Singapura	1	1	57	65	7	4	0	0	2	4	12	2	79	76
Thailand	2	2	4	6	1	1	0	0	0	0	0	4	7	13
Vietnam	0	0	0	2	1	0	0	0	0	0	0	0	1	2
Myanmar	0	0	2	3	0	0	0	0	2	3	0	0	4	6
Asean lainnya	0	0	0	0	0	0	0	0	0	2	0	0	0	2
Jumlah ASEAN	24	32	123	173	36	21	0	0	6	11	16	18	205	255
Hongkong	8	6	2	4	3	6	0	0	0	0	0	0	13	16
India	0	2	44	41	6	7	0	0	9	1	11	8	70	59
Jepang	0	0	108	99	1	4	0	0	0	0	17	9	126	112
Korsel	0	2	24	12	5	20	0	0	1	5	16	22	46	61
Pakistan	0	0	1	4	0	0	0	0	1	0	0	0	2	4
Bangladesh	0	0	0	3	1	0	0	0	3	3	0	0	4	6
Srilangka	0	2	2	5	1	0	0	0	0	0	0	0	3	7
Taiwan	0	0	44	32	3	4	0	0	11	7	8	13	66	56
RRC	2	2	103	110	14	23	0	0	3	57	12	7	134	199
Saudi Arabia	0	0	0	0	1	4	0	0	5	2	0	0	6	6
Bahrain	0	0	0	0	0	0	0	0	0	0	0	0	0	0
Asia lainnya	0	0	5	0	606	223	0	0	4	2	3	0	618	225
Jumlah ASIA (tanpa	10	14	333	310	641	291	0	0	37	77	67	59	1.088	751
Austria	0	0	6	1	0	2	0	0	2	5	0	0	8	8
Belgia	0	0	18	6	6	2	0	0	16	4	0	0	40	12
Denmark	0	0	6	21	1	0	0	0	0	0	0	0	7	21
Perancis	0	0	12	9	3	0	0	0	2	0	0	0	17	9
Jerman	1	0	29	16	6	3	0	0	3	6	2	2	41	27
Italia	0	0	18	15	0	2	0	0	2	0	0	0	20	17
Belanda	0	1	54	54	25	7	0	0	148	95	1	5	228	162
Spanyol	0	0	1	6	0	0	0	0	3	4	0	0	4	10
Portugal	0	0	2	0	1	0	0	0	1	0	0	0	4	0
Swedia	0	0	5	12	0	1	0	0	2	3	0	0	7	16
Swiss	0	0	8	6	0	1	0	0	0	1	0	0	8	8
Inggris	6	18	47	45	7	5	0	0	1	0	10	9	71	77
Finlandia	0	0	2	0	0	3	0	0	2	0	0	0	4	3
Norwegia	1	0	1	2	0	1	0	0	0	0	0	0	2	3
Yunani	0	0	1	2	1	0	0	0	1	0	0	0	3	2
Turki	0	0	2	0	0	0	0	0	1	1	0	0	3	1
Irlandia	0	2	0	0	0	0	0	0	2	0	0	0	2	2
Eropa Barat lainnya	0	0	1	1	0	0	0	0	1	0	0	0	2	1
Rusia	0	0	0	4	0	0	0	0	0	0	0	0	0	4
Polandia	0	0	2	2	0	0	0	0	0	0	0	0	2	2
Ukraina	0	0	1	0	1	2	0	0	0	0	0	0	2	2
Eropa Timur lainnya	4	1	15	7	1	0	0	0	0	4	1	0	21	12
Jumlah EROPA	12	22	231	209	52	29	0	0	187	123	14	16	496	399
Amerika Serikat	0	0	29	43	18	11	0	0	6	7	5	8	58	69
Kanada	1	2	7	5	7	3	0	0	2	1	0	1	17	12
Amerika Tengah	0	0	3	0	3	1	0	0	4	0	0	1	10	2
Brazil	0	0	2	0	0	0	0	0	0	0	0	0	2	0
Amerika Selatan lain	0	0	7	6	1	0	0	0	0	1	0	0	8	7
Jumlah AMERIKA	1	2	48	54	29	15	0	0	12	9	5	10	95	90
Australia	4	1	15	21	11	17	0	1	3	7	1	20	34	67
Selandia Baru	0	0	3	4	0	0	0	0	0	0	0	0	3	4
Oceania lainnya	0	0	0	0	0	0	0	0	0	0	0	0	0	0
Jumlah OCEANIA	4	1	18	25	11	17	0	1	3	7	1	20	37	71
Afrika Selatan	0	0	2	2	0	0	0	0	0	0	0	4	2	6
Mesir	0	0	0	0	0	0	0	0	0	0	0	0	0	0
Afrika lainnya	0	0	3	1	0	0	0	0	0	2	1	1	4	4
Jumlah AFRIKA	0	0	5	3	0	0	0	0	0	2	1	5	6	10
TOTAL	51	71	758	774	769	373	0	1	245	229	104	128	1.927	1.576

Tabel 16. Tamu Mancanegara Dengan Visa Menurut Kebangsaan dan Jenis Visa
Bulan Februari Tahun 2005 - 2006

Kebangsaan	WNA Pengunjung Singkat Dengan Visa Kunjungan										VBS		Jumlah	
	Transit		Usaha		Sosbud		Pemerintah		Wisata		2005	2006	2005	2006
	2005	2006	2005	2006	2005	2006	2005	2006	2005	2006				
(1)	(2)	(3)	(4)	(5)	(6)	(7)	(8)	(9)	(10)	(11)	(12)	(13)	(14)	(15)
Brunei	8	7	0	0	1	1	0	0	0	2	0	0	9	10
Malaysia	3	3	49	80	19	15	0	0	1	0	10	9	82	107
Philiphina	2	26	15	13	1	2	0	0	0	0	4	11	22	52
Singapura	2	0	48	80	2	8	0	0	1	0	2	3	55	91
Thailand	3	0	4	2	4	1	0	0	0	0	1	2	12	5
Vietnam	0	0	0	0	0	0	0	0	0	0	0	0	0	0
Myanmar	2	0	0	5	0	0	0	0	2	1	0	0	4	6
Asean lainnya	0	0	0	2	0	0	1	0	1	2	0	0	2	4
Jumlah ASEAN	20	36	116	182	27	27	1	0	5	5	17	25	186	275
Hongkong	10	12	3	5	1	4	0	0	0	0	2	1	16	22
India	6	1	48	46	5	4	0	0	9	1	5	20	73	72
Jepang	2	2	117	111	5	2	0	0	0	0	5	7	129	122
Korsel	0	1	18	25	13	14	0	0	2	2	11	16	44	58
Pakistan	0	1	0	3	0	1	0	0	0	0	0	0	0	5
Bangladesh	0	0	4	2	4	0	0	0	6	1	0	0	14	3
Srilangka	0	1	3	0	0	0	0	0	0	1	0	0	3	2
Taiwan	3	1	51	60	9	4	0	0	9	7	17	17	89	89
RRC	1	0	138	123	29	20	0	0	8	36	4	64	180	243
Saudi Arabia	0	0	2	0	0	2	0	0	2	0	0	0	4	2
Bahrain	0	0	0	0	0	0	0	0	0	0	0	0	0	0
Asia lainnya	0	0	8	2	502	59	0	0	3	0	0	1	513	62
Jumlah ASIA (tanpa	22	19	392	377	568	110	0	0	39	48	44	126	1.065	680
Austria	0	0	4	5	2	0	0	0	2	3	0	0	8	8
Belgia	0	0	24	12	0	1	0	0	4	2	4	0	32	15
Denmark	0	0	6	9	1	0	0	0	1	0	2	1	10	10
Perancis	0	0	10	6	1	3	0	0	2	0	0	0	13	9
Jerman	1	0	31	27	14	6	0	0	0	5	0	5	46	43
Italia	0	0	15	10	0	1	0	0	0	0	1	1	16	12
Belanda	0	0	44	57	15	13	0	0	95	190	1	1	155	261
Spanyol	0	0	3	7	0	0	0	0	6	2	0	0	9	9
Portugal	0	0	1	1	2	0	0	0	2	0	0	0	5	1
Swedia	0	0	8	12	0	0	0	0	4	0	0	1	12	13
Swiss	0	0	3	5	3	2	0	0	0	0	0	0	6	7
Inggris	9	13	31	49	7	3	0	0	1	2	3	4	51	71
Finlandia	0	0	4	1	0	0	0	0	0	0	0	0	4	1
Norwegia	0	0	0	0	1	3	0	0	0	0	0	0	1	3
Yunani	0	1	5	5	1	0	0	0	2	0	0	0	8	6
Turki	0	0	0	0	1	0	0	0	0	3	0	0	1	3
Irlandia	0	0	1	1	0	1	0	0	2	0	0	0	3	2
Eropa Barat lainnya	0	0	0	1	0	0	0	0	0	0	0	0	0	1
Rusia	0	0	117	2	0	0	0	0	4	0	0	0	121	2
Polandia	0	1	1	2	0	0	0	0	3	0	0	0	4	3
Ukraina	4	0	0	0	0	0	0	0	0	0	0	0	4	0
Eropa Timur lainnya	0	0	9	7	0	1	0	0	2	3	1	6	12	17
Jumlah EROPA	14	15	317	219	48	34	0	0	130	210	12	19	521	497
Amerika Serikat	0	0	35	22	15	8	0	0	5	11	4	10	59	51
Kanada	0	3	3	14	0	10	0	0	9	2	0	4	12	33
Amerika Tengah	0	0	0	4	1	0	0	0	1	1	0	0	2	5
Brazil	0	0	2	3	0	3	0	0	2	0	0	3	4	9
Amerika Selatan lain	0	0	1	3	0	0	0	0	0	0	0	1	1	4
Jumlah AMERIKA	0	3	41	46	16	21	0	0	17	14	4	18	78	102
Australia	5	4	20	21	4	5	0	0	5	6	3	2	37	38
Selandia Baru	0	0	1	3	0	0	0	0	0	0	0	0	1	3
Oceania lainnya	0	0	0	0	0	0	0	0	0	0	0	0	0	0
Jumlah OCEANIA	5	4	21	24	4	5	0	0	5	6	3	2	38	41
Afrika Selatan	0	0	6	5	0	0	0	0	0	2	0	0	6	7
Mesir	0	0	2	6	0	0	0	0	0	0	0	0	2	6
Afrika lainnya	0	0	3	5	0	0	0	0	2	0	0	0	5	5
Jumlah AFRIKA	0	0	11	16	0	0	0	0	2	2	0	0	13	18
TOTAL	61	77	898	864	663	197	1	0	198	285	80	190	1.901	1.613

Tabel 17. Tamu Mancanegara Dengan Visa Menurut Kebangsaan dan Jenis Visa
Bulan Maret Tahun 2005 - 2006

Kebangsaan	WNA Pengunjung Singkat Dengan Visa Kunjungan										VBS		Jumlah	
	Transit		Usaha		Sosbud		Pemerintah		Wisata		2005	2006	2005	2006
	2005	2006	2005	2006	2005	2006	2005	2006	2005	2006				
(1)	(2)	(3)	(4)	(5)	(6)	(7)	(8)	(9)	(10)	(11)	(12)	(13)	(14)	(15)
Brunei	15	3	0	0	1	0	0	0	1	1	0	0	17	4
Malaysia	1	3	49	84	23	13	0	0	4	0	6	13	83	113
Philiphina	12	7	21	22	4	4	0	0	0	0	11	4	48	37
Singapura	1	7	74	98	8	4	0	0	1	1	3	4	87	114
Thailand	0	2	4	7	0	4	0	0	1	0	3	0	8	13
Vietnam	0	2	0	0	0	0	0	0	0	0	0	1	0	3
Myanmar	0	3	4	5	0	0	0	0	3	3	0	0	7	11
Asean lainnya	0	0	1	0	0	1	0	0	3	1	0	0	4	2
Jumlah ASEAN	29	27	153	216	36	26	0	0	13	6	23	22	254	297
Hongkong	10	6	4	2	9	9	0	0	1	0	0	0	24	17
India	1	1	69	37	10	7	0	0	11	2	9	7	100	54
Jepang	3	2	99	117	3	4	0	0	1	0	17	9	123	132
Korsel	0	2	30	18	11	11	0	0	1	2	28	18	70	51
Pakistan	0	0	0	0	0	0	0	0	0	0	0	0	0	0
Bangladesh	0	0	2	1	4	1	0	0	3	2	0	0	9	4
Srilangka	0	0	1	1	0	0	0	0	1	1	0	0	2	2
Taiwan	4	0	47	47	7	18	0	0	14	2	8	21	80	88
RRC	3	3	158	176	39	24	0	0	2	48	8	15	210	266
Saudi Arabia	0	0	0	2	1	3	0	0	3	0	0	0	4	5
Bahrain	0	0	0	1	0	0	0	0	0	0	0	0	0	1
Asia lainnya	1	0	6	10	319	45	0	0	4	3	0	0	330	58
Jumlah ASIA (tanpa	22	14	416	412	403	122	0	0	41	60	70	70	952	678
Austria	0	0	2	4	0	0	0	0	6	0	0	0	8	4
Belgia	0	0	21	14	0	4	0	0	21	1	0	0	42	19
Denmark	0	0	7	14	1	0	0	0	1	0	0	1	9	15
Perancis	0	0	20	11	6	1	0	0	11	3	1	2	38	17
Jerman	0	0	24	27	9	0	0	0	4	2	3	2	40	31
Italia	0	0	20	6	0	0	0	0	2	2	1	0	23	8
Belanda	1	0	59	88	16	23	0	0	124	126	0	1	200	238
Spanyol	0	0	4	6	1	0	0	0	5	0	0	0	10	6
Portugal	0	0	0	1	0	0	0	0	3	0	0	3	3	4
Swedia	0	0	11	11	2	2	0	0	7	1	0	0	20	14
Swiss	0	0	6	8	2	1	0	0	1	1	0	0	9	10
Inggris	16	11	28	37	7	13	0	0	0	2	9	7	60	70
Finlandia	0	0	2	0	1	1	0	0	0	3	0	0	3	4
Norwegia	0	0	1	3	0	0	0	0	0	0	0	0	1	3
Yunani	0	0	0	1	0	0	0	0	0	1	0	0	0	2
Turki	0	0	3	0	0	0	0	0	4	1	0	0	7	1
Irlandia	0	0	1	1	1	0	0	0	1	0	0	0	3	1
Eropa Barat lainnya	0	0	3	1	1	0	0	0	0	0	0	0	4	1
Rusia	0	0	0	0	0	0	0	0	0	0	0	0	0	0
Polandia	0	0	2	0	0	0	0	0	2	0	0	0	4	0
Ukraina	0	0	0	1	0	0	0	0	0	0	0	0	0	1
Eropa Timur lainnya	4	2	4	4	0	0	0	0	12	2	0	0	20	8
Jumlah EROPA	21	13	218	238	47	45	0	0	204	145	14	16	504	457
Amerika Serikat	1	0	34	42	20	15	1	0	8	11	11	9	75	77
Kanada	1	3	10	5	8	2	0	0	1	1	2	0	22	11
Amerika Tengah	0	0	1	0	1	0	0	0	0	0	0	0	2	0
Brazil	0	0	2	3	0	0	0	0	0	0	0	0	2	3
Amerika Selatan lain	0	0	1	1	0	0	0	0	0	0	3	0	4	1
Jumlah AMERIKA	2	3	48	51	29	17	1	0	9	12	16	9	105	92
Australia	4	2	20	22	7	5	0	0	2	2	8	4	41	35
Selandia Baru	2	0	0	5	0	0	0	0	0	0	1	1	3	6
Oceania lainnya	0	0	0	2	0	0	0	0	0	1	0	0	0	3
Jumlah OCEANIA	6	2	20	29	7	5	0	0	2	3	9	5	44	44
Afrika Selatan	0	0	4	1	0	1	0	0	0	1	0	1	4	4
Mesir	0	0	2	3	0	0	0	0	0	1	0	0	2	4
Afrika lainnya	0	0	5	6	1	0	0	0	1	2	0	0	7	8
Jumlah AFRIKA	0	0	11	10	1	1	0	0	1	4	0	1	13	16
TOTAL	80	59	866	956	523	216	1	0	270	230	132	123	1.872	1.584

Tabel 18. Tamu Mancanegara Dengan Visa Menurut Kebangsaan dan Jenis Visa
Bulan April Tahun 2005 - 2006

Kebangsaan	WNA Pengunjung Singkat Dengan Visa Kunjungan										VBS		Jumlah	
	Transit		Usaha		Sosbud		Pemerintah		Wisata		2005	2006	2005	2006
	2005	2006	2005	2006	2005	2006	2005	2006	2005	2006				
(1)	(2)	(3)	(4)	(5)	(6)	(7)	(8)	(9)	(10)	(11)	(12)	(13)	(14)	(15)
Brunei	13	14	0	1	0	0	0	0	0	1	0	0	13	16
Malaysia	4	0	54	84	13	10	0	0	1	5	6	9	78	108
Philiphina	15	6	15	16	4	4	0	0	0	0	9	8	43	34
Singapura	0	1	67	72	5	7	0	0	1	2	6	2	79	84
Thailand	0	3	8	3	0	0	0	0	0	0	0	0	8	6
Vietnam	4	0	0	0	0	0	0	0	0	0	0	0	4	0
Myanmar	0	1	7	5	1	2	0	0	5	4	0	0	13	12
Asean lainnya	1	2	0	0	0	0	0	0	0	0	0	0	1	2
Jumlah ASEAN	37	27	151	181	23	23	0	0	7	12	21	19	239	262
Hongkong	8	12	5	7	4	5	0	0	0	0	1	0	18	24
India	0	1	81	37	23	13	0	0	18	0	12	12	134	63
Jepang	0	2	100	133	1	1	0	0	1	0	14	8	116	144
Korsel	1	0	10	12	3	2	0	0	4	1	10	19	28	34
Pakistan	0	1	0	8	0	0	0	0	0	0	0	0	0	9
Bangladesh	0	0	4	2	2	0	0	0	1	4	1	0	8	6
Srilangka	0	0	1	2	3	0	0	0	1	0	0	0	5	2
Taiwan	1	0	75	49	9	6	0	0	8	12	8	16	101	83
RRC	5	5	111	179	36	25	0	0	7	59	13	10	172	278
Saudi Arabia	0	0	2	1	6	3	0	0	6	1	0	0	14	5
Bahrain	0	0	0	0	0	0	0	0	0	0	0	0	0	0
Asia lainnya	0	0	13	3	421	22	0	0	4	3	2	0	440	28
Jumlah ASIA (tanpa	15	21	402	433	508	77	0	0	50	80	61	65	1.036	676
Austria	0	0	3	4	0	0	0	0	3	3	0	0	6	7
Belgia	0	0	25	8	2	3	0	0	4	10	1	0	32	21
Denmark	0	0	8	8	0	0	0	0	0	0	0	0	8	8
Perancis	1	0	7	11	3	0	0	0	8	0	0	0	19	11
Jerman	0	0	24	21	2	2	0	1	2	0	1	3	29	27
Italia	0	0	17	8	0	0	0	0	0	0	0	1	17	9
Belanda	1	1	49	57	17	15	0	1	133	138	9	6	209	218
Spanyol	0	0	9	4	0	0	0	0	3	4	0	0	12	8
Portugal	0	0	4	3	1	0	0	0	0	0	0	0	5	3
Swedia	0	0	5	14	2	0	0	0	7	4	0	0	14	18
Swiss	0	0	2	7	5	0	0	0	2	3	0	1	9	11
Inggris	21	18	14	34	5	16	0	0	4	3	4	8	48	79
Finlandia	0	0	0	0	0	0	0	0	0	0	0	0	0	0
Norwegia	0	0	3	0	0	0	0	0	0	0	0	0	3	0
Yunani	0	1	1	0	0	0	0	0	0	0	0	0	1	1
Turki	1	0	2	2	0	1	0	0	2	2	0	1	5	6
Irlandia	0	0	6	2	0	0	0	0	2	0	0	1	8	3
Eropa Barat lainnya	0	0	1	2	0	0	0	0	2	0	0	0	3	2
Rusia	0	0	46	2	0	0	0	0	0	1	0	0	46	3
Polandia	0	0	1	0	0	0	0	0	0	0	0	0	1	0
Ukraina	1	0	0	0	0	0	0	0	0	0	0	0	1	0
Eropa Timur lainnya	7	0	10	6	2	1	0	0	9	4	0	2	28	13
Jumlah EROPA	32	20	237	193	39	38	0	2	181	172	15	23	504	448
Amerika Serikat	0	0	31	42	13	20	0	0	8	7	3	4	55	73
Kanada	4	0	5	3	0	4	0	0	2	10	1	2	12	19
Amerika Tengah	0	0	0	1	0	0	0	0	0	2	0	0	0	3
Brazil	0	0	5	2	0	0	0	0	0	0	0	0	5	2
Amerika Selatan lain	0	0	2	2	1	0	0	0	0	0	0	0	3	2
Jumlah AMERIKA	4	0	43	50	14	24	0	0	10	19	4	6	75	99
Australia	6	3	22	18	9	7	0	0	0	5	2	2	39	35
Selandia Baru	1	1	5	6	0	1	0	0	1	0	0	2	7	10
Oceania lainnya	0	0	0	0	1	0	0	0	0	0	0	0	1	0
Jumlah OCEANIA	7	4	27	24	10	8	0	0	1	5	2	4	47	45
Afrika Selatan	0	0	12	2	0	1	0	0	0	1	0	0	12	4
Mesir	0	0	0	15	0	0	0	0	1	0	0	0	1	15
Afrika lainnya	0	0	6	3	1	0	0	0	4	5	0	0	11	8
Jumlah AFRIKA	0	0	18	20	1	1	0	0	5	6	0	0	24	27
TOTAL	95	72	878	901	595	171	0	2	254	294	103	117	1.925	1.557

Tabel 19. Tamu Mancanegara Dengan Visa Menurut Kebangsaan dan Jenis Visa
Bulan Mei Tahun 2005 - 2006

Kebangsaan	WNA Pengunjung Singkat Dengan Visa Kunjungan										VBS		Jumlah	
	Transit		Usaha		Sosbud		Pemerintah		Wisata		2005	2006	2005	2006
	2005	2006	2005	2006	2005	2006	2005	2006	2005	2006				
(1)	(2)	(3)	(4)	(5)	(6)	(7)	(8)	(9)	(10)	(11)	(12)	(13)	(14)	(15)
Brunei	21	26	2	1	0	0	0	0	1	2	0	0	24	29
Malaysia	4	10	93	82	17	10	0	0	2	0	14	14	130	116
Philiphina	18	8	21	22	2	0	0	0	0	0	6	8	47	38
Singapura	2	1	92	90	5	8	0	0	2	2	2	3	103	104
Thailand	13	2	5	10	0	1	0	0	2	0	8	6	28	19
Vietnam	0	0	8	0	2	0	0	0	0	0	0	0	10	0
Myanmar	1	0	3	1	0	0	0	0	0	3	0	1	4	5
Asean lainnya	1	0	0	1	0	13	0	0	1	4	0	0	2	18
Jumlah ASEAN	60	47	224	207	26	32	0	0	8	11	30	32	348	329
Hongkong	11	17	3	4	9	3	0	0	0	2	0	1	23	27
India	1	1	51	44	17	16	0	0	16	7	19	12	104	80
Jepang	1	2	88	135	2	1	0	0	0	0	12	12	103	150
Korsel	1	1	27	22	5	5	0	0	15	4	27	32	75	64
Pakistan	0	0	0	8	0	1	0	0	0	2	0	0	0	11
Bangladesh	0	0	3	0	0	1	0	0	6	0	0	0	9	1
Srilangka	0	0	3	1	0	0	0	0	2	0	0	0	5	1
Taiwan	2	0	42	45	12	6	0	0	6	9	17	10	79	70
RRC	6	0	151	228	35	57	0	0	10	55	9	23	211	363
Saudi Arabia	0	0	1	0	10	8	0	0	6	0	0	0	17	8
Bahrain	0	0	0	0	0	0	0	0	0	0	0	0	0	0
Asia lainnya	0	0	20	3	366	9	0	0	4	0	2	0	392	12
Jumlah ASIA (tanpa	22	21	389	490	456	107	0	0	65	79	86	90	1.018	787
Austria	0	0	2	0	1	0	0	0	11	0	0	0	14	0
Belgia	0	0	13	10	5	0	0	0	7	5	2	0	27	15
Denmark	0	0	6	7	0	3	0	0	1	0	1	0	8	10
Perancis	0	0	13	10	4	9	0	0	7	4	0	0	24	23
Jerman	0	0	21	39	12	6	0	0	6	4	1	5	40	54
Italia	0	0	10	16	2	0	0	0	0	0	0	2	12	18
Belanda	0	0	58	0	10	0	0	0	119	2	5	5	192	7
Spanyol	0	0	9	1	0	0	0	0	2	2	0	0	11	3
Portugal	0	0	3	6	0	0	0	0	1	0	0	0	4	6
Swedia	0	0	5	11	2	0	0	0	1	0	0	1	8	12
Swiss	0	0	5	8	1	4	0	0	0	2	0	1	6	15
Inggris	34	26	39	48	7	3	0	0	4	2	6	7	90	86
Finlandia	0	0	0	1	0	0	0	0	0	0	0	0	0	1
Norwegia	0	0	1	2	0	0	0	0	0	0	0	0	1	2
Yunani	0	0	1	2	0	0	0	0	1	0	0	1	2	3
Turki	0	0	3	1	0	0	0	0	0	1	0	0	3	2
Irlandia	0	0	0	1	0	0	0	0	0	2	0	0	0	3
Eropa Barat lainnya	0	0	2	0	0	0	0	0	0	0	0	0	2	0
Rusia	0	0	0	10	0	0	0	0	1	0	0	0	1	10
Polandia	0	0	0	6	0	0	0	0	0	0	0	0	0	6
Ukraina	0	0	0	0	0	0	0	0	0	0	0	0	0	0
Eropa Timur lainnya	0	0	8	16	0	0	0	0	7	4	0	1	15	21
Jumlah EROPA	34	26	199	195	44	25	0	0	168	28	15	23	460	297
Amerika Serikat	4	0	45	44	32	27	0	0	9	7	6	5	96	83
Kanada	4	2	6	5	6	1	0	0	4	1	1	0	21	9
Amerika Tengah	0	0	2	0	0	0	0	0	0	0	1	0	3	0
Brazil	0	0	1	0	1	1	0	0	0	0	0	1	2	2
Amerika Selatan lain	0	2	0	2	1	2	0	0	0	1	2	0	3	7
Jumlah AMERIKA	8	4	54	51	40	31	0	0	13	9	10	6	125	101
Australia	10	3	32	29	1	5	0	0	4	3	1	1	48	41
Selandia Baru	0	0	1	32	0	18	0	0	0	142	0	0	1	192
Oceania lainnya	0	0	0	2	4	2	0	0	3	0	0	0	7	4
Jumlah OCEANIA	10	3	33	63	5	25	0	0	7	145	1	1	56	237
Afrika Selatan	0	0	15	11	0	0	0	0	0	0	0	0	15	11
Mesir	0	0	0	4	0	2	0	0	0	1	0	0	0	7
Afrika lainnya	0	0	3	1	2	0	0	0	2	0	0	0	7	1
Jumlah AFRIKA	0	0	18	16	2	2	0	0	2	1	0	0	22	19
TOTAL	134	101	917	1.022	573	222	0	0	263	273	142	152	2.029	1.770

Tabel 20. Tamu Mancanegara Dengan Visa Menurut Kebangsaan dan Jenis Visa
Bulan Juni Tahun 2005 - 2006

Kebangsaan	WNA Pengunjung Singkat Dengan Visa Kunjungan										VBS		Jumlah	
	Transit		Usaha		Sosbud		Pemerintah		Wisata		2005	2006	2005	2006
	2005	2006	2005	2006	2005	2006	2005	2006	2005	2006				
(1)	(2)	(3)	(4)	(5)	(6)	(7)	(8)	(9)	(10)	(11)	(12)	(13)	(14)	(15)
Brunei	18	0	0	0	0	0	0	0	0	0	0	0	18	0
Malaysia	5	0	67	68	13	16	0	0	0	0	8	14	93	98
Philiphina	6	9	27	20	4	0	0	0	0	0	10	7	47	36
Singapura	0	4	77	81	6	4	0	0	2	1	6	4	91	94
Thailand	0	1	4	6	0	1	0	0	0	0	4	0	8	8
Vietnam	0	0	0	2	0	0	0	0	0	0	0	0	0	2
Myanmar	0	0	6	6	0	1	0	0	2	2	0	0	8	9
Asean lainnya	0	0	1	1	0	0	0	0	0	5	0	0	1	6
Jumlah ASEAN	29	14	182	184	23	22	0	0	4	8	28	25	266	253
Hongkong	4	0	3	9	6	4	0	0	0	1	2	0	15	14
India	3	13	33	34	47	5	0	0	20	1	14	5	117	58
Jepang	2	0	102	137	3	3	0	1	0	1	11	6	118	148
Korsel	2	0	20	19	8	3	0	0	0	0	17	17	47	39
Pakistan	0	0	0	2	0	3	0	11	0	3	0	0	0	19
Bangladesh	0	0	12	7	2	1	0	0	2	1	0	4	16	13
Srilangka	0	0	3	3	6	0	0	0	1	0	0	0	10	3
Taiwan	0	0	54	45	12	16	0	0	14	10	10	6	90	77
RRC	21	3	197	244	28	42	1	0	9	83	26	28	282	400
Saudi Arabia	0	0	0	0	24	1	0	0	10	1	0	0	34	2
Bahrain	0	0	0	0	0	0	0	0	0	0	0	0	0	0
Asia lainnya	0	0	25	1	381	52	3	0	7	7	1	0	417	60
Jumlah ASIA (tanpa	32	16	449	501	517	130	4	12	63	108	81	66	1.146	833
Austria	1	0	5	5	3	1	0	0	5	0	0	0	14	6
Belgia	0	0	13	13	3	1	0	0	11	14	0	0	27	28
Denmark	0	0	5	15	0	0	0	0	0	1	0	0	5	16
Perancis	0	0	8	9	8	17	0	0	18	15	0	2	34	43
Jerman	0	0	18	16	3	15	0	0	8	4	0	0	29	35
Italia	0	0	11	11	5	12	0	0	1	0	0	0	17	23
Belanda	0	0	49	32	23	24	0	1	170	148	8	2	250	207
Spanyol	0	0	6	1	0	0	0	0	13	3	0	0	19	4
Portugal	0	0	2	2	0	0	0	0	4	1	0	0	6	3
Swedia	0	0	3	1	0	3	0	0	1	1	0	0	4	5
Swiss	0	0	9	6	4	0	0	0	1	2	0	0	14	8
Inggris	9	2	29	36	10	9	0	0	1	2	8	3	57	52
Finlandia	0	0	0	0	3	1	0	0	0	0	0	0	3	1
Norwegia	0	0	0	4	1	2	0	0	0	1	0	0	1	7
Yunani	2	0	5	0	0	1	0	0	1	0	0	0	8	1
Turki	0	0	1	1	0	0	0	0	0	0	0	0	1	1
Irlandia	0	0	4	0	0	0	0	0	2	0	0	0	6	0
Eropa Barat lainnya	0	0	0	1	0	0	0	0	0	0	0	0	0	1
Rusia	0	0	3	13	0	0	0	0	0	0	0	0	3	13
Polandia	0	0	1	0	0	0	0	1	2	0	0	0	3	1
Ukraina	0	1	0	2	0	0	0	0	0	0	0	0	0	3
Eropa Timur lainnya	10	1	28	2	1	2	0	0	4	2	0	1	43	8
Jumlah EROPA	22	4	200	170	64	88	0	2	242	194	16	8	544	466
Amerika Serikat	0	0	32	52	59	34	0	0	5	21	4	0	100	107
Kanada	2	0	9	7	4	11	0	0	1	2	2	1	18	21
Amerika Tengah	0	0	1	1	1	3	0	1	0	0	0	0	2	5
Brazil	0	0	0	3	0	0	0	0	0	0	0	2	0	5
Amerika Selatan lain	0	0	0	1	2	1	0	0	3	2	2	0	7	4
Jumlah AMERIKA	2	0	42	64	66	49	0	1	9	25	8	3	127	142
Australia	2	0	22	26	10	4	0	0	3	5	3	1	40	36
Selandia Baru	1	2	2	13	0	0	0	0	0	0	0	1	3	16
Oceania lainnya	0	0	0	2	0	0	0	0	3	1	0	0	3	3
Jumlah OCEANIA	3	2	24	41	10	4	0	0	6	6	3	2	46	55
Afrika Selatan	0	0	2	2	2	2	0	0	3	0	1	0	8	4
Mesir	0	0	0	0	0	2	0	0	1	0	0	0	1	2
Afrika lainnya	0	0	4	3	1	0	0	0	3	2	1	0	9	5
Jumlah AFRIKA	0	0	6	5	3	4	0	0	7	2	2	0	18	11
TOTAL	88	36	903	965	683	297	4	15	331	343	138	104	2.147	1.760

Tabel 21. Tamu Mancanegara Dengan Visa Menurut Kebangsaan dan Jenis Visa
Bulan Juli Tahun 2005 - 2006

Kebangsaan	WNA Pengunjung Singkat Dengan Visa Kunjungan										VBS		Jumlah	
	Transit		Usaha		Sosbud		Pemerintah		Wisata		2005	2006	2005	2006
	2005	2006	2005	2006	2005	2006	2005	2006	2005	2006				
(1)	(2)	(3)	(4)	(5)	(6)	(7)	(8)	(9)	(10)	(11)	(12)	(13)	(14)	(15)
Brunei	15	0	0	0	0	1	0	0	0	0	0	0	15	1
Malaysia	11	3	54	63	24	25	0	0	2	4	15	26	106	121
Philiphina	4	21	24	10	2	2	0	0	0	0	19	13	49	46
Singapura	2	0	70	74	8	8	0	0	1	6	8	10	89	98
Thailand	5	0	9	5	2	0	0	0	0	2	3	4	19	11
Vietnam	0	0	0	0	0	0	0	0	0	1	0	0	0	1
Myanmar	7	14	4	1	0	0	0	0	2	4	0	1	13	20
Asean lainnya	0	1	0	1	0	0	0	0	4	1	0	0	4	3
Jumlah ASEAN	44	39	161	154	36	36	0	0	9	18	45	54	295	301
Hongkong	9	22	4	18	6	5	0	0	0	1	0	1	19	47
India	4	2	42	24	11	4	0	0	14	2	15	11	86	43
Jepang	2	2	107	96	3	1	0	0	0	4	5	6	117	109
Korsel	4	0	26	4	4	3	0	0	2	1	20	17	56	25
Pakistan	0	0	0	1	0	0	0	0	0	0	0	0	0	1
Bangladesh	0	0	4	1	1	1	0	0	1	3	0	0	6	5
Srilangka	0	0	1	5	1	1	0	0	0	1	0	0	2	7
Taiwan	2	1	49	68	11	7	0	0	19	1	13	17	94	94
RRC	4	4	161	203	126	29	0	0	10	48	43	41	344	325
Saudi Arabia	0	0	2	3	16	15	0	0	25	4	0	0	43	22
Bahrain	0	0	0	0	0	0	0	0	0	0	0	0	0	0
Asia lainnya	0	0	9	3	414	16	0	0	3	3	0	0	426	22
Jumlah ASIA (tanpa	25	31	405	426	593	82	0	0	74	68	96	93	1.193	700
Austria	0	0	5	1	1	2	0	0	11	0	0	0	17	3
Belgia	0	0	11	9	3	7	0	0	34	29	0	1	48	46
Denmark	0	0	9	7	1	0	0	0	0	1	0	0	10	8
Perancis	0	0	4	16	2	6	0	0	37	11	0	0	43	33
Jerman	0	2	23	20	19	6	0	0	8	12	4	2	54	42
Italia	0	0	14	9	2	0	0	0	8	1	0	0	24	10
Belanda	2	1	58	53	35	39	1	0	324	242	0	1	420	336
Spanyol	0	0	6	6	0	3	0	0	5	1	1	0	12	10
Portugal	1	0	2	1	0	0	0	0	7	0	2	4	12	5
Swedia	0	0	4	1	1	0	0	0	6	3	0	0	11	4
Swiss	0	0	9	6	2	1	0	0	3	1	1	0	15	8
Inggris	33	20	28	30	10	11	0	0	5	6	6	9	82	76
Finlandia	0	0	1	1	6	3	0	0	0	0	0	0	7	4
Norwegia	0	0	0	2	1	0	0	0	5	1	0	0	6	3
Yunani	0	2	0	0	0	2	0	0	1	1	0	0	1	5
Turki	3	0	4	2	1	0	0	0	1	4	0	0	9	6
Irlandia	0	0	0	0	0	1	0	0	0	0	0	0	0	1
Eropa Barat lainnya	0	0	1	1	0	1	0	0	0	0	0	0	1	2
Rusia	0	0	0	1	0	0	0	0	2	0	0	0	2	1
Polandia	0	0	0	1	0	0	0	0	1	0	0	0	1	1
Ukraina	1	3	0	0	0	0	0	0	0	0	0	0	1	3
Eropa Timur lainnya	2	0	14	5	0	2	0	0	1	0	0	4	17	11
Jumlah EROPA	42	28	193	172	84	84	1	0	459	313	14	21	793	618
Amerika Serikat	0	2	19	47	30	21	0	0	76	16	9	15	134	101
Kanada	1	2	6	6	30	3	0	0	5	2	2	4	44	17
Amerika Tengah	0	0	1	1	0	0	0	0	2	1	0	0	3	2
Brazil	0	0	0	0	0	0	0	0	0	0	0	0	0	0
Amerika Selatan lain	0	0	2	4	0	1	0	0	0	1	1	0	3	6
Jumlah AMERIKA	1	4	28	58	60	25	0	0	83	20	12	19	184	126
Australia	3	7	25	45	15	7	0	0	2	13	1	9	46	81
Selandia Baru	3	2	4	4	1	3	0	0	0	0	2	1	10	10
Oceania lainnya	0	0	2	0	0	0	0	0	1	1	0	0	3	1
Jumlah OCEANIA	6	9	31	49	16	10	0	0	3	14	3	10	59	92
Afrika Selatan	0	0	4	5	3	1	0	0	0	0	5	0	12	6
Mesir	0	0	0	0	2	0	0	0	0	0	0	0	2	0
Afrika lainnya	0	0	3	2	0	0	1	0	1	2	0	0	5	4
Jumlah AFRIKA	0	0	7	7	5	1	1	0	1	2	5	0	19	10
TOTAL	118	111	825	866	794	238	2	0	629	435	175	197	2.543	1.847

Tabel 22. Tamu Mancanegara Dengan Visa Menurut Kebangsaan dan Jenis Visa
Bulan Agustus Tahun 2005 - 2006

Kebangsaan	WNA Pengunjung Singkat Dengan Visa Kunjungan										VBS		Jumlah	
	Transit		Usaha		Sosbud		Pemerintah		Wisata		2005	2006	2005	2006
	2005	2006	2005	2006	2005	2006	2005	2006	2005	2006				
(1)	(2)	(3)	(4)	(5)	(6)	(7)	(8)	(9)	(10)	(11)	(12)	(13)	(14)	(15)
Brunei	10	12	0	0	0	0	0	0	0	0	0	0	10	12
Malaysia	4	9	79	124	32	23	0	0	0	0	10	33	125	189
Philiphina	7	4	17	19	5	1	0	0	1	1	9	7	39	32
Singapura	2	1	76	110	6	1	0	0	3	0	7	3	94	115
Thailand	3	1	8	12	4	0	0	0	0	0	2	0	17	13
Vietnam	0	0	0	0	0	0	0	0	0	0	0	0	0	0
Myanmar	0	1	4	4	2	0	0	0	1	4	0	0	7	9
Asean lainnya	0	0	0	3	0	0	0	0	3	0	0	0	3	3
Jumlah ASEAN	26	28	184	272	49	25	0	0	8	5	28	43	295	373
Hongkong	14	16	7	14	5	1	0	0	0	1	1	2	27	34
India	9	1	48	55	3	0	0	0	8	2	20	19	88	77
Jepang	2	3	105	114	3	1	0	0	0	0	8	6	118	124
Korsel	2	0	23	29	7	0	0	0	1	0	19	27	52	56
Pakistan	0	0	0	9	0	1	0	0	0	1	0	0	0	11
Bangladesh	0	0	6	14	1	7	0	0	15	5	0	0	22	26
Srilangka	0	0	4	1	0	0	0	0	0	0	0	0	4	1
Taiwan	1	1	70	59	6	0	0	0	11	4	42	17	130	81
RRC	1	2	152	266	29	2	0	0	2	3	14	69	198	342
Saudi Arabia	0	0	0	2	8	8	0	0	3	1	0	0	11	11
Bahrain	0	0	0	0	0	0	0	0	0	0	0	0	0	0
Asia lainnya	0	0	19	4	551	8	0	0	19	1	3	0	592	13
Jumlah ASIA (tanpa	29	23	434	567	613	28	0	0	59	18	107	140	1.242	776
Austria	0	0	0	2	2	0	0	0	3	0	0	0	5	2
Belgia	0	0	7	8	2	0	0	0	14	0	5	0	28	8
Denmark	0	0	6	12	0	1	0	0	0	0	1	0	7	13
Perancis	0	0	8	18	4	5	0	0	11	5	0	2	23	30
Jerman	0	0	37	25	18	9	0	0	6	1	2	0	63	35
Italia	0	0	11	17	0	0	0	0	3	0	1	0	15	17
Belanda	2	0	54	57	19	10	0	0	202	86	7	3	284	156
Spanyol	0	0	5	10	0	0	0	0	9	0	0	3	14	13
Portugal	0	0	2	0	0	0	0	0	1	0	1	0	4	0
Swedia	0	0	7	17	2	0	0	0	0	0	0	0	9	17
Swiss	0	0	7	6	3	1	0	0	1	0	1	1	12	8
Inggris	23	26	41	52	4	4	0	0	1	0	9	9	78	91
Finlandia	0	0	1	0	0	1	0	0	0	0	1	0	2	1
Norwegia	1	0	7	1	2	1	0	0	0	0	0	1	10	3
Yunani	2	0	0	1	0	0	0	0	0	0	0	0	2	1
Turki	6	1	1	5	0	1	0	0	2	0	0	0	9	7
Irlandia	0	0	2	1	0	0	0	0	0	0	0	0	2	1
Eropa Barat lainnya	0	0	0	0	0	0	0	0	0	0	0	0	0	0
Rusia	0	0	0	1	0	0	0	0	0	0	0	0	0	1
Polandia	0	0	1	1	1	0	0	0	0	0	0	0	2	1
Ukraina	0	0	0	0	0	0	0	0	0	0	0	0	0	0
Eropa Timur lainnya	1	1	12	10	0	0	0	0	5	4	0	1	18	16
Jumlah EROPA	35	28	209	244	57	33	0	0	258	96	28	20	587	421
Amerika Serikat	0	0	32	52	16	1	0	0	4	4	9	25	61	82
Kanada	2	4	3	10	1	0	0	0	1	0	1	3	8	17
Amerika Tengah	0	0	1	0	0	0	0	0	1	0	0	1	2	1
Brazil	0	0	2	10	0	0	0	0	0	0	0	0	2	10
Amerika Selatan lain	0	0	0	1	0	0	0	0	0	0	0	1	0	2
Jumlah AMERIKA	2	4	38	73	17	1	0	0	6	4	10	30	73	112
Australia	3	2	30	36	2	1	0	0	6	0	1	9	42	48
Selandia Baru	1	0	1	1	1	0	0	0	0	0	0	0	3	1
Oceania lainnya	0	0	0	0	0	1	0	0	0	0	0	0	0	1
Jumlah OCEANIA	4	2	31	37	3	2	0	0	6	0	1	9	45	50
Afrika Selatan	0	0	13	0	1	0	0	0	0	0	0	0	14	0
Mesir	0	9	3	1	0	0	0	0	2	0	0	0	5	10
Afrika lainnya	2	0	4	5	0	0	0	0	4	0	0	0	10	5
Jumlah AFRIKA	2	9	20	6	1	0	0	0	6	0	0	0	29	15
TOTAL	98	94	916	1.199	740	89	0	0	343	123	174	242	2.271	1.747

Tabel 23. Tamu Mancanegara Dengan Visa Menurut Kebangsaan dan Jenis Visa
Bulan September Tahun 2005 - 2006

Kebangsaan	WNA Pengunjung Singkat Dengan Visa Kunjungan										VBS		Jumlah	
	Transit		Usaha		Sosbud		Pemerintah		Wisata		2005	2006	2005	2006
	2005	2006	2005	2006	2005	2006	2005	2006	2005	2006				
(1)	(2)	(3)	(4)	(5)	(6)	(7)	(8)	(9)	(10)	(11)	(12)	(13)	(14)	(15)
Brunei	11	17	1	1	0	0	0	0	4	1	0	0	16	19
Malaysia	5	7	50	93	30	13	0	0	1	0	5	11	91	124
Philiphina	2	20	6	15	1	0	0	0	0	0	4	6	13	41
Singapura	0	0	90	87	7	2	0	0	2	0	6	8	105	97
Thailand	10	3	2	3	0	0	0	0	2	0	0	4	14	10
Vietnam	0	0	1	0	0	0	0	0	0	0	0	0	1	0
Myanmar	0	0	4	4	0	0	0	0	2	0	1	1	7	5
Asean lainnya	0	1	0	1	0	0	0	0	0	0	0	0	0	2
Jumlah ASEAN	28	48	154	204	38	15	0	0	11	1	16	30	247	298
Hongkong	2	7	2	8	5	5	0	0	0	0	0	1	9	21
India	0	1	45	45	7	0	0	0	2	0	3	19	57	65
Jepang	0	0	126	108	2	0	1	0	0	0	12	15	141	123
Korsel	0	2	29	24	4	0	0	0	1	0	7	10	41	36
Pakistan	0	0	0	6	0	0	0	0	0	0	0	0	0	6
Bangladesh	0	0	3	4	0	0	0	0	5	0	1	0	9	4
Srilangka	0	0	3	6	0	0	1	0	1	0	0	0	5	6
Taiwan	0	0	53	66	7	0	0	0	8	1	16	12	84	79
RRC	2	2	269	337	27	0	0	0	7	0	21	31	326	370
Saudi Arabia	0	0	1	3	0	0	0	0	1	0	0	0	2	3
Bahrain	0	0	0	0	0	0	0	0	1	0	0	0	1	0
Asia lainnya	0	0	8	7	1.064	14	0	0	6	0	0	0	1.078	21
Jumlah ASIA (tanpa	4	12	539	614	1.116	19	2	0	32	1	60	88	1.753	734
Austria	0	0	2	6	0	0	0	0	4	0	0	0	6	6
Belgia	0	0	15	20	2	0	0	0	15	0	4	1	36	21
Denmark	0	0	4	3	0	0	0	0	0	0	5	2	9	5
Perancis	0	0	9	22	1	0	0	0	15	0	0	0	25	22
Jerman	0	0	35	30	13	0	0	0	0	0	1	2	49	32
Italia	0	0	14	11	2	0	0	0	1	0	1	0	18	11
Belanda	0	0	38	90	25	14	0	0	156	10	3	3	222	117
Spanyol	0	0	10	21	0	0	0	0	0	0	0	0	10	21
Portugal	0	0	1	0	0	0	0	0	1	0	0	0	2	0
Swedia	0	0	8	8	1	0	0	0	11	0	0	0	20	8
Swiss	0	1	7	6	1	0	0	0	0	0	0	0	8	7
Inggris	2	13	39	58	6	0	0	0	2	0	14	11	63	82
Finlandia	0	0	1	2	0	0	0	0	0	0	0	0	1	2
Norwegia	0	0	0	1	0	0	0	0	0	0	0	0	0	1
Yunani	1	0	1	5	1	0	0	0	0	2	1	0	4	7
Turki	5	0	2	1	0	0	0	0	0	0	0	0	7	1
Irlandia	0	0	2	0	1	0	0	0	0	0	0	0	3	0
Eropa Barat lainnya	0	0	3	1	0	0	0	0	0	0	0	0	3	1
Rusia	0	0	0	1	0	0	0	0	0	0	0	0	0	1
Polandia	0	0	0	0	0	0	0	0	0	1	0	0	0	1
Ukraina	0	0	0	0	0	0	0	0	0	0	0	0	0	0
Eropa Timur lainnya	0	2	3	6	2	0	0	0	2	1	0	2	7	11
Jumlah EROPA	8	16	194	292	55	14	0	0	207	14	29	21	493	357
Amerika Serikat	0	1	37	44	7	1	0	0	6	0	10	12	60	58
Kanada	1	3	6	7	3	1	0	0	8	0	5	2	23	13
Amerika Tengah	0	0	2	0	0	0	0	0	2	0	0	0	4	0
Brazil	0	0	2	2	0	0	0	0	0	0	0	1	2	3
Amerika Selatan lain	0	0	1	2	0	0	0	0	0	0	0	0	1	2
Jumlah AMERIKA	1	4	48	55	10	2	0	0	16	0	15	15	90	76
Australia	2	3	21	31	5	0	0	0	4	0	1	3	33	37
Selandia Baru	0	0	3	1	2	0	0	0	0	0	0	1	5	2
Oceania lainnya	0	0	0	0	0	0	0	0	0	0	0	0	0	0
Jumlah OCEANIA	2	3	24	32	7	0	0	0	4	0	1	4	38	39
Afrika Selatan	0	0	5	3	2	0	0	0	3	1	0	0	10	4
Mesir	0	0	0	0	0	0	0	0	0	0	0	3	0	3
Afrika lainnya	0	0	5	7	0	1	0	0	3	0	1	1	9	9
Jumlah AFRIKA	0	0	10	10	2	1	0	0	6	1	1	4	19	16
TOTAL	43	83	969	1.207	1.228	51	2	0	276	17	122	162	2.640	1.520

Tabel 24. Tamu Mancanegara Dengan Visa Menurut Kebangsaan dan Jenis Visa
Bulan Oktober Tahun 2005 - 2006

Kebangsaan	WNA Pengunjung Singkat Dengan Visa Kunjungan										VBS		Jumlah	
	Transit		Usaha		Sosbud		Pemerintah		Wisata		2005	2006	2005	2006
	2005	2006	2005	2006	2005	2006	2005	2006	2005	2006				
(1)	(2)	(3)	(4)	(5)	(6)	(7)	(8)	(9)	(10)	(11)	(12)	(13)	(14)	(15)
Brunei	22	0	0	0	2	0	0	0	0	0	0	0	24	0
Malaysia	13	2	49	81	51	5	0	0	1	0	4	9	118	97
Philiphina	16	2	13	6	3	0	0	0	0	0	12	5	44	13
Singapura	2	0	57	47	7	1	0	0	0	0	5	1	71	49
Thailand	0	0	2	0	1	0	0	0	0	0	0	1	3	1
Vietnam	0	0	0	0	0	0	0	0	0	0	0	0	0	0
Myanmar	0	0	5	0	0	0	0	0	0	0	0	1	5	1
Asean lainnya	0	1	0	0	0	0	0	0	1	0	0	0	1	1
Jumlah ASEAN	53	5	126	134	64	6	0	0	2	0	21	17	266	162
Hongkong	12	5	6	1	5	0	0	0	1	0	1	0	25	6
India	0	1	44	39	16	0	0	0	5	0	14	5	79	45
Jepang	0	0	87	84	1	0	0	0	0	0	8	6	96	90
Korsel	2	0	12	7	7	0	0	0	2	0	17	2	40	9
Pakistan	0	0	7	4	0	0	0	0	0	0	1	0	8	4
Bangladesh	0	0	2	3	0	0	0	0	1	0	0	0	3	3
Srilangka	0	0	2	0	0	0	0	0	1	0	0	0	3	0
Taiwan	1	0	58	9	9	0	0	0	7	0	15	6	90	15
RRC	1	0	124	60	32	0	0	0	6	0	25	8	188	68
Saudi Arabia	0	0	4	0	0	0	0	0	1	0	0	0	5	0
Bahrain	0	0	0	0	0	0	0	0	0	0	0	0	0	0
Asia lainnya	0	0	1	2	1.195	5	0	0	1	0	0	0	1.197	7
Jumlah ASIA (tanpa	16	6	347	209	1.265	5	0	0	25	0	81	27	1.734	247
Austria	0	0	1	0	1	0	0	0	0	0	0	0	2	0
Belgia	0	0	6	10	1	0	0	0	2	0	0	0	9	10
Denmark	0	0	8	7	0	0	0	0	0	0	0	0	8	7
Perancis	0	0	7	5	0	0	0	0	2	1	2	0	11	6
Jerman	1	0	19	7	4	0	0	0	2	0	2	0	28	7
Italia	0	0	13	11	1	0	0	0	0	0	0	0	14	11
Belanda	0	0	38	11	23	3	0	0	96	3	2	2	159	19
Spanyol	0	0	3	6	0	0	0	0	0	0	0	0	3	6
Portugal	0	0	2	1	0	0	0	0	0	0	0	0	2	1
Swedia	0	0	14	4	3	0	0	0	6	0	0	0	23	4
Swiss	0	0	8	4	1	0	0	0	0	0	0	0	9	4
Inggris	13	3	30	33	8	0	0	0	1	0	8	4	60	40
Finlandia	0	0	7	1	0	0	0	0	0	0	0	0	7	1
Norwegia	0	0	0	0	0	0	0	0	0	0	0	0	0	0
Yunani	0	0	2	0	0	0	0	0	0	0	0	0	2	0
Turki	0	0	2	2	0	0	0	0	1	0	1	0	4	2
Irlandia	0	0	1	2	0	0	0	0	0	0	0	0	1	2
Eropa Barat lainnya	0	0	0	0	0	0	0	0	0	0	0	0	0	0
Rusia	0	1	6	0	0	0	0	0	0	0	0	0	6	1
Polandia	0	0	1	0	0	0	0	0	0	0	0	0	1	0
Ukraina	0	0	1	0	0	0	0	0	0	0	0	0	1	0
Eropa Timur lainnya	0	0	5	0	0	0	0	0	1	0	0	0	6	0
Jumlah EROPA	14	4	174	104	42	3	0	0	111	4	15	6	356	121
Amerika Serikat	0	0	32	28	16	1	0	0	1	0	16	3	65	32
Kanada	5	1	4	2	6	0	0	0	0	1	0	0	15	4
Amerika Tengah	0	0	0	0	0	0	0	0	0	0	0	0	0	0
Brazil	0	0	1	2	0	0	0	0	1	0	0	0	2	2
Amerika Selatan lain	0	0	1	2	0	0	0	0	0	0	0	0	1	2
Jumlah AMERIKA	5	1	38	34	22	1	0	0	2	1	16	3	83	40
Australia	2	0	21	9	7	0	0	0	4	0	4	2	38	11
Selandia Baru	0	0	4	3	0	0	0	0	0	0	0	0	4	3
Oceania lainnya	0	0	0	0	1	0	0	0	0	0	0	0	1	0
Jumlah OCEANIA	2	0	25	12	8	0	0	0	4	0	4	2	43	14
Afrika Selatan	0	0	4	1	0	0	0	0	0	0	0	0	4	1
Mesir	0	0	13	0	0	0	0	0	3	0	0	0	16	0
Afrika lainnya	0	0	5	1	1	0	0	0	0	1	1	0	7	2
Jumlah AFRIKA	0	0	22	2	1	0	0	0	3	1	1	0	27	3
TOTAL	90	16	732	495	1.402	15	0	0	147	6	138	55	2.509	587

Tabel 25. Tamu Mancanegara Dengan Visa Menurut Kebangsaan dan Jenis Visa
Bulan November Tahun 2005 - 2006

Kebangsaan	WNA Pengunjung Singkat Dengan Visa Kunjungan										VBS		Jumlah	
	Transit		Usaha		Sosbud		Pemerintah		Wisata		2005	2006	2005	2006
	2005	2006	2005	2006	2005	2006	2005	2006	2005	2006				
(1)	(2)	(3)	(4)	(5)	(6)	(7)	(8)	(9)	(10)	(11)	(12)	(13)	(14)	(15)
Brunei	29	29	2	2	2	1	0	0	0	3	0	0	33	35
Malaysia	10	11	97	93	71	5	0	0	0	8	21	18	199	135
Philiphina	6	11	18	5	3	0	0	0	0	0	6	4	33	20
Singapura	3	3	79	77	9	2	0	0	0	2	4	4	95	88
Thailand	7	0	21	10	3	0	0	0	1	0	0	0	32	10
Vietnam	0	0	0	28	0	0	0	0	0	0	0	0	0	28
Myanmar	0	2	4	15	0	0	0	0	6	0	1	0	11	17
Asean lainnya	0	0	0	16	0	0	0	0	1	0	0	0	1	16
Jumlah ASEAN	55	56	221	246	88	8	0	0	8	13	32	26	404	349
Hongkong	12	17	3	6	6	0	0	0	0	0	0	3	21	26
India	1	8	45	50	5	0	0	0	1	7	16	13	68	78
Jepang	1	10	119	116	4	0	0	0	0	0	14	13	138	139
Korsel	2	0	32	16	5	0	0	0	1	0	9	10	49	26
Pakistan	0	0	0	26	0	0	0	0	0	0	0	0	0	26
Bangladesh	0	0	2	8	1	0	0	0	1	0	2	0	6	8
Srilangka	0	0	0	8	0	0	0	0	1	0	0	0	1	8
Taiwan	0	2	68	52	7	0	0	0	11	2	11	7	97	63
RRC	2	4	124	286	47	0	0	0	7	3	11	22	191	315
Saudi Arabia	0	0	2	4	4	0	0	0	2	2	0	0	8	6
Bahrain	0	0	0	0	0	0	0	0	0	0	0	0	0	0
Asia lainnya	0	1	8	14	418	6	0	0	3	1	0	1	429	23
Jumlah ASIA (tanpa	18	42	403	586	497	6	0	0	27	15	63	69	1.008	718
Austria	0	0	7	10	1	0	0	0	0	2	0	0	8	12
Belgia	0	0	12	21	2	0	0	0	26	0	0	0	40	21
Denmark	0	0	7	12	1	0	0	0	0	0	3	0	11	12
Perancis	0	0	8	13	2	0	0	0	2	0	0	0	12	13
Jerman	1	1	23	30	6	0	0	0	2	1	4	0	36	32
Italia	0	1	13	26	0	0	0	0	0	0	1	0	14	27
Belanda	0	0	44	91	26	0	0	0	150	17	3	2	223	110
Spanyol	0	0	7	2	0	0	0	0	1	0	0	0	8	2
Portugal	0	0	0	3	0	0	0	0	0	0	0	0	0	3
Swedia	0	0	5	6	7	0	0	0	2	0	0	0	14	6
Swiss	0	0	4	4	1	0	0	0	1	0	0	1	6	5
Inggris	33	27	63	32	7	3	0	0	2	2	4	10	109	74
Finlandia	0	0	4	1	0	0	0	0	2	0	0	0	6	1
Norwegia	0	0	0	2	6	0	0	0	0	0	0	0	6	2
Yunani	0	0	4	4	1	0	0	0	0	0	0	0	5	4
Turki	0	0	0	1	1	0	0	0	0	0	0	0	1	1
Irlandia	0	0	0	2	0	0	0	0	0	0	0	0	0	2
Eropa Barat lainnya	0	0	0	1	0	0	0	0	0	0	0	0	0	1
Rusia	0	1	3	0	0	0	0	0	0	0	0	0	3	1
Polandia	0	0	2	0	0	0	0	0	0	0	0	0	2	0
Ukraina	0	4	0	4	0	0	0	0	0	0	0	0	0	8
Eropa Timur lainnya	0	0	5	11	0	0	0	0	1	1	0	5	6	17
Jumlah EROPA	34	34	211	276	61	3	0	0	189	23	15	18	510	354
Amerika Serikat	0	1	28	51	9	1	0	0	7	0	6	6	50	59
Kanada	0	4	19	16	0	0	0	0	1	1	0	4	20	25
Amerika Tengah	0	0	1	1	0	0	0	0	1	0	0	0	2	1
Brazil	0	0	0	0	0	0	0	0	0	0	0	0	0	0
Amerika Selatan lain	0	0	1	3	0	0	0	0	1	0	0	0	2	3
Jumlah AMERIKA	0	5	49	71	9	1	0	0	10	1	6	10	74	88
Australia	7	9	23	31	11	0	0	0	3	0	2	1	46	41
Selandia Baru	0	0	2	3	1	0	0	0	0	0	0	0	3	3
Oceania lainnya	0	0	0	1	0	0	0	0	0	0	0	0	0	1
Jumlah OCEANIA	7	9	25	35	12	0	0	0	3	0	2	1	49	45
Afrika Selatan	0	0	6	1	0	0	0	0	0	0	0	0	6	1
Mesir	0	0	0	1	1	0	0	0	0	0	0	0	1	1
Afrika lainnya	0	0	4	2	1	0	0	0	3	0	0	0	8	2
Jumlah AFRIKA	0	0	10	4	2	0	0	0	3	0	0	0	15	4
TOTAL	114	146	919	1.218	669	18	0	0	240	52	118	124	2.060	1.558

Tabel 26. Tamu Mancanegara Dengan Visa Menurut Kebangsaan dan Jenis Visa
Bulan Desember Tahun 2005 - 2006

Kebangsaan	WNA Pengunjung Singkat Dengan Visa Kunjungan										VBS		Jumlah	
	Transit		Usaha		Sosbud		Pemerintah		Wisata		2005	2006	2005	2006
	2005	2006	2005	2006	2005	2006	2005	2006	2005	2006				
(1)	(2)	(3)	(4)	(5)	(6)	(7)	(8)	(9)	(10)	(11)	(12)	(13)	(14)	(15)
Brunei	23	20	0	0	0	0	0	0	0	0	0	0	23	20
Malaysia	10	9	90	115	20	21	0	0	1	1	8	15	129	160
Philiphina	10	9	30	38	1	1	0	0	0	0	8	15	49	63
Singapura	3	3	85	109	2	2	0	0	2	2	5	9	97	125
Thailand	0	0	4	5	1	1	0	0	0	0	0	0	5	6
Vietnam	0	0	0	0	0	0	0	0	0	0	0	0	0	0
Myanmar	0	0	6	8	0	0	0	0	2	2	1	2	9	12
Asean lainnya	5	4	0	0	0	0	0	0	1	1	0	0	6	6
Jumlah ASEAN	51	45	215	275	24	25	0	0	6	6	22	41	318	392
Hongkong	12	11	1	1	7	7	0	0	0	0	1	2	21	21
India	4	4	44	56	18	18	0	0	0	0	12	22	78	100
Jepang	0	0	100	128	2	2	0	0	0	0	13	24	115	154
Korsel	3	3	35	45	16	16	0	0	4	4	31	57	89	125
Pakistan	0	0	1	1	4	4	0	0	1	1	0	0	6	6
Bangladesh	0	0	2	3	1	1	0	0	2	2	1	2	6	8
Srilangka	3	3	1	1	0	0	0	0	0	0	0	0	4	4
Taiwan	0	0	45	58	14	14	0	0	6	6	15	28	80	106
RRC	0	0	181	232	27	28	0	0	27	29	58	107	293	395
Saudi Arabia	0	0	2	3	0	0	0	0	0	0	0	0	2	3
Bahrain	0	0	0	0	0	0	0	0	0	0	0	0	0	0
Asia lainnya	0	0	2	3	280	287	0	0	1	1	1	2	284	292
Jumlah ASIA (tanpa	22	20	414	530	369	378	0	0	41	44	132	244	978	1.215
Austria	0	0	0	0	4	4	0	0	0	0	0	0	4	4
Belgia	0	0	9	12	3	3	0	0	3	3	0	0	15	18
Denmark	0	0	2	3	0	0	0	0	0	0	0	0	2	3
Perancis	0	0	7	9	10	10	0	0	3	3	1	2	21	24
Jerman	0	0	12	15	10	10	0	0	5	5	1	2	28	33
Italia	0	0	4	5	0	0	0	0	1	1	0	0	5	6
Belanda	0	0	30	38	18	18	0	0	114	123	4	7	166	187
Spanyol	0	0	9	12	0	0	0	0	0	0	0	0	9	12
Portugal	0	0	2	3	0	0	0	0	0	0	0	0	2	3
Swedia	0	0	4	5	5	5	0	0	4	4	0	0	13	15
Swiss	0	0	5	6	6	6	0	0	0	0	3	6	14	18
Inggris	11	10	32	41	3	3	0	0	3	3	9	17	58	74
Finlandia	0	0	1	1	0	0	0	0	0	0	0	0	1	1
Norwegia	0	0	0	0	0	0	0	0	4	4	0	0	4	4
Yunani	0	0	2	3	0	0	0	0	0	0	0	0	2	3
Turki	0	0	2	3	0	0	0	0	1	1	0	0	3	4
Irlandia	0	0	0	0	1	1	0	0	0	0	0	0	1	1
Eropa Barat lainnya	0	0	0	0	0	0	0	0	0	0	0	0	0	0
Rusia	0	0	5	6	0	0	0	0	1	1	0	0	6	7
Polandia	0	0	0	0	0	0	0	0	0	0	0	0	0	0
Ukraina	1	1	0	0	0	0	0	0	0	0	0	0	1	1
Eropa Timur lainnya	0	0	12	15	1	1	0	0	3	3	0	0	16	20
Jumlah EROPA	12	11	138	177	61	63	0	0	142	153	18	33	371	436
Amerika Serikat	0	0	28	36	25	26	0	0	10	11	2	4	65	76
Kanada	1	1	6	8	1	1	0	0	6	6	4	7	18	23
Amerika Tengah	0	0	1	1	2	2	0	0	1	1	0	0	4	4
Brazil	0	0	0	0	0	0	0	0	0	0	0	0	0	0
Amerika Selatan lain	0	0	0	0	0	0	0	0	0	0	0	0	0	0
Jumlah AMERIKA	1	1	35	45	28	29	0	0	17	18	6	11	87	104
Australia	3	3	16	20	6	6	0	0	9	10	2	4	36	43
Selandia Baru	0	0	5	6	3	3	0	0	0	0	1	2	9	11
Oceania lainnya	0	0	2	3	0	0	0	0	0	0	0	0	2	3
Jumlah OCEANIA	3	3	23	29	9	9	0	0	9	10	3	6	47	57
Afrika Selatan	0	0	0	0	0	0	0	0	3	3	0	0	3	3
Mesir	0	0	0	0	0	0	0	0	0	0	0	0	0	0
Afrika lainnya	0	0	4	5	1	1	0	0	2	2	0	0	7	8
Jumlah AFRIKA	0	0	4	5	1	1	0	0	5	5	0	0	10	12
TOTAL	89	79	829	1.061	492	504	0	0	220	237	181	334	1.811	2.216

Tabel 27. Tamu Mancanegara Tanpa Visa Menurut Kebangsaan
Tahun 2005 - 2006

Kebangsaan	Courtesy		Tanpa Visa		Jumlah	
	Diplomatik + Dinas		BVKS + VSK		2005	2006
	2005	2006	2005	2006		
(1)	(2)	(3)	(4)	(5)	(6)	(7)
Brunei	1	0	853	828	854	828
Malaysia	12	22	18.883	20.149	18.895	20.171
Philiphina	0	0	694	667	694	667
Singapura	8	10	9.449	10.257	9.457	10.266
Thailand	3	1	865	841	868	842
Vietnam	0	0	223	163	223	163
Myanmar	4	0	1	6	5	6
Asean lainnya	6	2	4	9	10	11
Jumlah ASEAN	34	34	30.972	32.920	31.006	32.955
Hongkong	1	1	2.452	2.529	2.453	2.530
India	4	4	209	699	213	703
Jepang	112	98	2.342	2.630	2.454	2.728
Korsel	3	7	1.492	1.790	1.495	1.797
Pakistan	0	0	0	0	0	0
Bangladesh	0	0	0	0	0	0
Srilangka	0	0	0	2	0	2
Taiwan	3	3	7.425	6.831	7.428	6.834
RRC	18	26	101	583	119	609
Saudi Arabia	4	19	39	84	43	103
Bahrain	0	0	0	7	0	7
Asia lainnya	6	0	147	128	153	128
Jumlah ASIA (tanpa	151	158	14.207	15.282	14.358	15.440
Austria	0	0	29	120	29	120
Belgia	2	0	21	175	23	175
Denmark	0	0	208	203	208	203
Perancis	5	10	695	823	700	833
Jerman	3	3	1.216	1.192	1.219	1.195
Italia	0	0	513	614	513	614
Belanda	5	17	3	659	8	676
Spanyol	0	0	29	116	29	116
Portugal	0	0	11	77	11	77
Swedia	1	0	2	61	3	61
Swiss	0	0	250	301	250	301
Inggris	15	37	1.323	1.494	1.338	1.531
Finlandia	0	0	57	88	57	88
Norwegia	0	0	41	82	41	82
Yunani	0	0	0	4	0	4
Turki	1	0	0	0	1	0
Irlandia	0	0	12	37	12	37
Eropa Barat lainnya	0	0	5	11	5	11
Rusia	0	2	5	34	5	36
Polandia	6	8	47	14	53	22
Ukraina	1	6	1	0	2	6
Eropa Timur lainnya	1	0	52	46	53	46
Jumlah EROPA	40	82	4.520	6.152	4.560	6.233
Amerika Serikat	65	91	2.000	2.342	2.065	2.433
Kanada	1	0	410	459	411	459
Amerika Tengah	2	0	20	71	22	71
Brazil	0	1	45	65	45	66
Amerika Selatan lainnya	1	0	36	34	37	34
Jumlah AMERIKA	69	92	2.511	2.971	2.580	3.062
Australia	25	61	1.242	1.339	1.267	1.400
Selandia Baru	2	0	127	155	129	155
Oceania lainnya	3	0	4	3	7	3
Jumlah OCEANIA	30	61	1.373	1.497	1.403	1.558
Afrika Selatan	0	0	45	87	45	87
Mesir	0	0	6	11	6	11
Afrika lainnya	0	0	21	14	21	14
Jumlah AFRIKA	0	0	72	111	72	111
TOTAL	324	427	53.655	58.933	53.979	59.360

Tabel 28. Tamu Mancanegara Tanpa Visa Menurut Kebangsaan
Bulan Januari Tahun 2005 - 2006

Kebangsaan	Courtesy		Tanpa Visa		Jumlah	
	Diplomatik + Dinas		BVKS + VSK		2005	2006
	2005	2006	2005	2006		
(1)	(2)	(3)	(4)	(5)	(6)	(7)
Brunei	0	0	48	76	48	76
Malaysia	2	0	1.394	1.196	1396	1196
Philiphina	0	0	39	43	39	43
Singapura	1	1	702	794	703	795
Thailand	1	0	53	48	54	48
Vietnam	0	0	12	15	12	15
Myanmar	0	0	0	1	0	1
Asean lainnya	0	0	0	0	0	0
Jumlah ASEAN	4	1	2.248	2.173	2.252	2.174
Hongkong	0	0	182	227	182	227
India	0	0	0	64	0	64
Jepang	1	5	148	234	149	239
Korsel	0	0	150	198	150	198
Pakistan	0	0	0	0	0	0
Bangladesh	0	0	0	0	0	0
Srilangka	0	0	0	0	0	0
Taiwan	0	0	476	798	476	798
RRC	0	1	0	20	0	21
Saudi Arabia	0	1	1	12	1	13
Bahrain	0	0	0	0	0	0
Asia lainnya	0	0	10	1	10	1
Jumlah ASIA (tanpa	1	7	967	1.554	968	1.561
Austria	0	0	0	5	0	5
Belgia	0	0	0	8	0	8
Denmark	0	0	21	14	21	14
Perancis	0	3	33	40	33	43
Jerman	0	1	79	110	79	111
Italia	0	0	30	37	30	37
Belanda	1	0	0	0	1	0
Spanyol	0	0	0	7	0	7
Portugal	0	0	0	7	0	7
Swedia	0	0	0	1	0	1
Swiss	0	0	12	23	12	23
Inggris	1	3	88	97	89	100
Finlandia	0	0	2	9	2	9
Norwegia	0	0	1	3	1	3
Yunani	0	0	0	0	0	0
Turki	0	0	0	0	0	0
Irlandia	0	0	0	2	0	2
Eropa Barat lainnya	0	0	1	1	1	1
Rusia	0	0	0	3	0	3
Polandia	0	1	4	2	4	3
Ukraina	0	0	0	0	0	0
Eropa Timur lainnya	0	0	6	6	6	6
Jumlah EROPA	2	8	277	375	279	383
Amerika Serikat	4	7	126	170	130	177
Kanada	0	0	34	48	34	48
Amerika Tengah	1	0	4	2	5	2
Brazil	0	0	1	3	1	3
Amerika Selatan lainnya	0	0	5	7	5	7
Jumlah AMERIKA	5	7	170	230	175	237
Australia	0	3	110	99	110	102
Selandia Baru	1	0	13	9	14	9
Oceania lainnya	0	0	0	0	0	0
Jumlah OCEANIA	1	3	123	108	124	111
Afrika Selatan	0	0	4	2	4	2
Mesir	0	0	0	0	0	0
Afrika lainnya	0	0	2	0	2	0
Jumlah AFRIKA	0	0	6	2	6	2
TOTAL	13	26	3.791	4.442	3.804	4.468

Tabel 29. Tamu Mancanegara Tanpa Visa Menurut Kebangsaan
Bulan Februari Tahun 2005 - 2006

Kebangsaan	Courtesy		Tanpa Visa		Jumlah	
	Diplomatik + Dinas		BVKS + VSK		2005	2006
	2005	2006	2005	2006		
(1)	(2)	(3)	(4)	(5)	(6)	(7)
Brunei	0	0	33	51	33	51
Malaysia	2	1	1.362	1.304	1364	1305
Philiphina	0	0	39	41	39	41
Singapura	0	0	608	679	608	679
Thailand	0	0	64	49	64	49
Vietnam	0	0	12	20	12	20
Myanmar	0	0	0	0	0	0
Asean lainnya	0	0	0	2	0	2
Jumlah ASEAN	2	1	2.118	2.146	2.120	2.147
Hongkong	0	0	196	149	196	149
India	0	0	1	51	1	51
Jepang	1	3	161	218	162	221
Korsel	0	0	132	175	132	175
Pakistan	0	0	0	0	0	0
Bangladesh	0	0	0	0	0	0
Srilangka	0	0	0	0	0	0
Taiwan	0	1	571	593	571	594
RRC	0	0	2	23	2	23
Saudi Arabia	0	0	0	0	0	0
Bahrain	0	0	0	7	0	7
Asia lainnya	2	0	6	12	8	12
Jumlah ASIA (tanpa	3	4	1.069	1.228	1.072	1.232
Austria	0	0	0	7	0	7
Belgia	0	0	0	5	0	5
Denmark	0	0	18	2	18	2
Perancis	0	0	47	35	47	35
Jerman	0	0	92	79	92	79
Italia	0	0	32	45	32	45
Belanda	1	10	0	0	1	10
Spanyol	0	0	0	9	0	9
Portugal	0	0	0	4	0	4
Swedia	0	0	0	0	0	0
Swiss	0	0	18	17	18	17
Inggris	0	0	109	105	109	105
Finlandia	0	0	1	8	1	8
Norwegia	0	0	4	2	4	2
Yunani	0	0	0	0	0	0
Turki	0	0	0	0	0	0
Irlandia	0	0	0	4	0	4
Eropa Barat lainnya	0	0	0	0	0	0
Rusia	0	2	0	1	0	3
Polandia	0	0	12	3	12	3
Ukraina	0	0	0	0	0	0
Eropa Timur lainnya	0	0	2	0	2	0
Jumlah EROPA	1	12	335	326	336	338
Amerika Serikat	1	4	123	144	124	148
Kanada	0	0	37	34	37	34
Amerika Tengah	0	0	3	1	3	1
Brazil	0	0	3	3	3	3
Amerika Selatan lainnya	0	0	2	5	2	5
Jumlah AMERIKA	1	4	168	187	169	191
Australia	3	2	73	90	76	92
Selandia Baru	1	0	5	10	6	10
Oceania lainnya	0	0	1	0	1	0
Jumlah OCEANIA	4	2	79	100	83	102
Afrika Selatan	0	0	6	6	6	6
Mesir	0	0	0	0	0	0
Afrika lainnya	0	0	2	1	2	1
Jumlah AFRIKA	0	0	8	7	8	7
TOTAL	11	23	3.777	3.994	3.788	4.017

Tabel 30. Tamu Mancanegara Tanpa Visa Menurut Kebangsaan
Bulan Maret Tahun 2005 - 2006

Kebangsaan	Courtesy		Tanpa Visa		Jumlah	
	Diplomatik + Dinas		BVKS + VSK		2005	2006
	2005	2006	2005	2006		
(1)	(2)	(3)	(4)	(5)	(6)	(7)
Brunei	0	0	99	83	99	83
Malaysia	0	2	1.804	1.825	1804	1827
Philiphina	0	0	48	70	48	70
Singapura	1	0	856	750	857	750
Thailand	0	0	77	74	77	74
Vietnam	0	0	17	13	17	13
Myanmar	0	0	0	0	0	0
Asean lainnya	1	0	0	0	1	0
Jumlah ASEAN	2	2	2.901	2.815	2.903	2.817
Hongkong	0	0	152	221	152	221
India	1	0	0	68	1	68
Jepang	20	5	171	201	191	206
Korsel	0	3	158	132	158	135
Pakistan	0	0	0	0	0	0
Bangladesh	0	0	0	0	0	0
Srilangka	0	0	0	0	0	0
Taiwan	0	0	521	455	521	455
RRC	3	0	0	47	3	47
Saudi Arabia	0	0	0	3	0	3
Bahrain	0	0	0	0	0	0
Asia lainnya	0	0	6	13	6	13
Jumlah ASIA (tanpa	24	8	1.008	1.140	1.032	1.148
Austria	0	0	0	15	0	15
Belgia	0	0	0	15	0	15
Denmark	0	0	30	8	30	8
Perancis	0	2	66	53	66	55
Jerman	0	0	102	113	102	113
Italia	0	0	52	46	52	46
Belanda	0	0	0	0	0	0
Spanyol	0	0	0	9	0	9
Portugal	0	0	0	7	0	7
Swedia	0	0	0	1	0	1
Swiss	0	0	19	22	19	22
Ingggris	0	0	105	118	105	118
Finlandia	0	0	7	10	7	10
Norwegia	0	0	4	4	4	4
Yunani	0	0	0	0	0	0
Turki	0	0	0	0	0	0
Irlandia	0	0	0	5	0	5
Eropa Barat lainnya	0	0	2	0	2	0
Rusia	0	0	0	2	0	2
Polandia	0	0	8	2	8	2
Ukraina	0	0	0	0	0	0
Eropa Timur lainnya	0	0	5	2	5	2
Jumlah EROPA	0	2	400	432	400	434
Amerika Serikat	4	11	192	239	196	250
Kanada	1	0	53	35	54	35
Amerika Tengah	0	0	5	2	5	2
Brazil	0	1	8	0	8	1
Amerika Selatan lainn	0	0	5	3	5	3
Jumlah AMERIKA	5	12	263	279	268	291
Australia	0	2	84	82	84	84
Selandia Baru	0	0	15	10	15	10
Oceania lainnya	0	0	0	0	0	0
Jumlah OCEANIA	0	2	99	92	99	94
Afrika Selatan	0	0	7	7	7	7
Mesir	0	0	0	0	0	0
Afrika lainnya	0	0	2	0	2	0
Jumlah AFRIKA	0	0	9	7	9	7
TOTAL	31	26	4.680	4.765	4.711	4.791

Tabel 31. Tamu Mancanegara Tanpa Visa Menurut Kebangsaan
Bulan April Tahun 2005 - 2006

Kebangsaan	Courtesy		Tanpa Visa		Jumlah	
	Diplomatik + Dinas		BVKS + VSK		2005	2006
	2005	2006	2005	2006		
(1)	(2)	(3)	(4)	(5)	(6)	(7)
Brunei	0	0	46	41	46	41
Malaysia	1	2	1.565	1.672	1566	1674
Philiphina	0	0	58	66	58	66
Singapura	1	0	613	806	614	806
Thailand	0	0	75	85	75	85
Vietnam	0	0	11	17	11	17
Myanmar	0	0	1	3	1	3
Asean lainnya	0	0	0	3	0	3
Jumlah ASEAN	2	2	2.369	2.693	2.371	2.695
Hongkong	0	0	186	211	186	211
India	0	0	0	47	0	47
Jepang	18	8	215	224	233	232
Korsel	0	0	133	116	133	116
Pakistan	0	0	0	0	0	0
Bangladesh	0	0	0	0	0	0
Srilangka	0	0	0	0	0	0
Taiwan	0	0	468	633	468	633
RRC	1	0	4	40	5	40
Saudi Arabia	0	0	0	4	0	4
Bahrain	0	0	0	0	0	0
Asia lainnya	0	0	4	7	4	7
Jumlah ASIA (tanpa	19	8	1.010	1.282	1.029	1.290
Austria	0	0	0	10	0	10
Belgia	1	0	0	8	1	8
Denmark	0	0	25	9	25	9
Perancis	0	0	59	71	59	71
Jerman	0	0	77	89	77	89
Italia	0	0	46	34	46	34
Belanda	0	1	2	0	2	1
Spanyol	0	0	0	1	0	1
Portugal	0	0	0	3	0	3
Swedia	1	0	0	2	1	2
Swiss	0	0	19	21	19	21
Inggris	0	4	93	109	93	113
Finlandia	0	0	1	3	1	3
Norwegia	0	0	2	4	2	4
Yunani	0	0	0	0	0	0
Turki	0	0	0	0	0	0
Irlandia	0	0	0	5	0	5
Eropa Barat lainnya	0	0	1	0	1	0
Rusia	0	0	0	3	0	3
Polandia	0	1	1	2	1	3
Ukraina	0	0	0	0	0	0
Eropa Timur lainnya	0	0	5	2	5	2
Jumlah EROPA	2	6	331	376	333	382
Amerika Serikat	3	11	123	151	126	162
Kanada	0	0	24	27	24	27
Amerika Tengah	0	0	1	1	1	1
Brazil	0	0	1	1	1	1
Amerika Selatan lainn	0	0	1	0	1	0
Jumlah AMERIKA	3	11	150	180	153	191
Australia	1	32	101	108	102	140
Selandia Baru	0	0	13	13	13	13
Oceania lainnya	0	0	0	0	0	0
Jumlah OCEANIA	1	32	114	121	115	153
Afrika Selatan	0	0	2	11	2	11
Mesir	0	0	0	0	0	0
Afrika lainnya	0	0	1	1	1	1
Jumlah AFRIKA	0	0	3	12	3	12
TOTAL	27	59	3.977	4.664	4.004	4.723

Tabel 32. Tamu Mancanegara Tanpa Visa Menurut Kebangsaan
Bulan Mei Tahun 2005 - 2006

Kebangsaan	Courtesy		Tanpa Visa		Jumlah	
	Diplomatik + Dinas		BVKS + VSK		2005	2006
	2005	2006	2005	2006		
(1)	(2)	(3)	(4)	(5)	(6)	(7)
Brunei	0	0	81	61	81	61
Malaysia	0	2	1.802	2.262	1802	2264
Philiphina	0	0	60	53	60	53
Singapura	0	1	787	863	787	864
Thailand	0	0	80	81	80	81
Vietnam	0	0	58	8	58	8
Myanmar	0	0	0	0	0	0
Asean lainnya	0	0	0	3	0	3
Jumlah ASEAN	0	3	2.868	3.331	2.868	3.334
Hongkong	0	0	237	271	237	271
India	0	0	0	76	0	76
Jepang	2	2	176	212	178	214
Korsel	0	0	116	129	116	129
Pakistan	0	0	0	0	0	0
Bangladesh	0	0	0	0	0	0
Srilangka	0	0	0	0	0	0
Taiwan	0	2	579	742	579	744
RRC	0	3	2	37	2	40
Saudi Arabia	0	0	0	10	0	10
Bahrain	0	0	0	0	0	0
Asia lainnya	2	0	10	12	12	12
Jumlah ASIA (tanpa	4	7	1.120	1.489	1.124	1.496
Austria	0	0	0	9	0	9
Belgia	0	0	0	10	0	10
Denmark	0	0	23	16	23	16
Perancis	0	1	51	129	51	130
Jerman	1	0	109	110	110	110
Italia	0	0	48	49	48	49
Belanda	0	0	0	10	0	10
Spanyol	0	0	1	10	1	10
Portugal	0	0	0	5	0	5
Swedia	0	0	0	3	0	3
Swiss	0	0	17	17	17	17
Inggris	1	0	115	133	116	133
Finlandia	0	0	1	1	1	1
Norwegia	0	0	2	8	2	8
Yunani	0	0	0	0	0	0
Turki	0	0	0	0	0	0
Irlandia	0	0	0	0	0	0
Eropa Barat lainnya	0	0	0	0	0	0
Rusia	0	0	0	4	0	4
Polandia	0	1	2	0	2	1
Ukraina	0	1	0	0	0	1
Eropa Timur lainnya	0	0	3	2	3	2
Jumlah EROPA	2	3	372	516	374	519
Amerika Serikat	3	4	168	184	171	188
Kanada	0	0	38	30	38	30
Amerika Tengah	0	0	1	1	1	1
Brazil	0	0	3	1	3	1
Amerika Selatan lainnya	0	0	3	2	3	2
Jumlah AMERIKA	3	4	213	218	216	222
Australia	3	5	87	113	90	118
Selandia Baru	0	0	8	0	8	0
Oceania lainnya	0	0	0	0	0	0
Jumlah OCEANIA	3	5	95	113	98	118
Afrika Selatan	0	0	1	4	1	4
Mesir	0	0	0	1	0	1
Afrika lainnya	0	0	6	2	6	2
Jumlah AFRIKA	0	0	7	7	7	7
TOTAL	12	22	4.675	5.674	4.687	5.696

Tabel 33. Tamu Mancanegara Tanpa Visa Menurut Kebangsaan
Bulan Juni Tahun 2005 - 2006

Kebangsaan	Courtesy		Tanpa Visa		Jumlah	
	Diplomatik + Dinas		BVKS + VSK		2005	2006
	2005	2006	2005	2006		
(1)	(2)	(3)	(4)	(5)	(6)	(7)
Brunei	1	0	96	76	97	76
Malaysia	1	1	1.461	1.749	1462	1750
Philiphina	0	0	73	50	73	50
Singapura	0	0	912	1.066	912	1066
Thailand	1	0	89	54	90	54
Vietnam	0	0	0	7	0	7
Myanmar	0	0	0	0	0	0
Asean lainnya	3	0	0	0	3	0
Jumlah ASEAN	6	1	2.631	3.002	2.637	3.003
Hongkong	0	1	204	189	204	190
India	1	0	0	40	1	40
Jepang	1	6	168	216	169	222
Korsel	0	4	108	112	108	116
Pakistan	0	0	0	0	0	0
Bangladesh	0	0	0	0	0	0
Srilangka	0	0	0	0	0	0
Taiwan	0	0	572	757	572	757
RRC	0	7	0	79	0	86
Saudi Arabia	0	0	0	16	0	16
Bahrain	0	0	0	0	0	0
Asia lainnya	1	0	11	18	12	18
Jumlah ASIA (tanpa	3	18	1.063	1.427	1.066	1.445
Austria	0	0	0	5	0	5
Belgia	0	0	0	19	0	19
Denmark	0	0	5	33	5	33
Perancis	0	0	50	83	50	83
Jerman	0	1	121	106	121	107
Italia	0	0	43	43	43	43
Belanda	0	0	1	34	1	34
Spanyol	0	0	0	7	0	7
Portugal	0	0	0	7	0	7
Swedia	0	0	0	5	0	5
Swiss	0	0	18	17	18	17
Inggris	1	1	135	143	136	144
Finlandia	0	0	10	9	10	9
Norwegia	0	0	5	12	5	12
Yunani	0	0	0	0	0	0
Turki	0	0	0	0	0	0
Irlandia	0	0	0	4	0	4
Eropa Barat lainnya	0	0	0	1	0	1
Rusia	0	0	0	2	0	2
Polandia	2	0	1	1	3	1
Ukraina	0	0	0	0	0	0
Eropa Timur lainnya	0	0	21	3	21	3
Jumlah EROPA	3	2	410	534	413	536
Amerika Serikat	13	12	237	307	250	319
Kanada	0	0	26	37	26	37
Amerika Tengah	0	0	2	0	2	0
Brazil	0	0	3	4	3	4
Amerika Selatan lainnya	0	0	1	3	1	3
Jumlah AMERIKA	13	12	269	351	282	363
Australia	6	3	139	129	145	132
Selandia Baru	0	0	14	13	14	13
Oceania lainnya	0	0	0	0	0	0
Jumlah OCEANIA	6	3	153	142	159	145
Afrika Selatan	0	0	2	1	2	1
Mesir	0	0	0	2	0	2
Afrika lainnya	0	0	1	1	1	1
Jumlah AFRIKA	0	0	3	4	3	4
TOTAL	31	36	4.529	5.460	4.560	5.496

Tabel 34. Tamu Mancanegara Tanpa Visa Menurut Kebangsaan
Bulan Juli Tahun 2005 - 2006

Kebangsaan	Courtesy		Tanpa Visa		Jumlah	
	Diplomatik + Dinas		BVKS + VSK		2005	2006
	2005	2006	2005	2006		
(1)	(2)	(3)	(4)	(5)	(6)	(7)
Brunei	0	0	39	55	39	55
Malaysia	0	0	1.778	1.822	1778	1822
Philiphina	0	0	64	40	64	40
Singapura	0	1	721	797	721	798
Thailand	1	0	104	57	105	57
Vietnam	0	0	28	7	28	7
Myanmar	0	0	0	1	0	1
Asean lainnya	0	0	2	1	2	1
Jumlah ASEAN	1	1	2.736	2.780	2.737	2.781
Hongkong	1	0	475	194	476	194
India	1	0	0	46	1	46
Jepang	7	5	241	236	248	241
Korsel	2	0	133	195	135	195
Pakistan	0	0	0	0	0	0
Bangladesh	0	0	0	0	0	0
Srilangka	0	0	0	0	0	0
Taiwan	1	0	669	625	670	625
RRC	11	3	0	49	11	52
Saudi Arabia	0	0	1	9	1	9
Bahrain	0	0	0	0	0	0
Asia lainnya	0	0	31	8	31	8
Jumlah ASIA (tanpa	23	8	1.550	1.362	1.573	1.370
Austria	0	0	0	4	0	4
Belgia	1	0	0	40	1	40
Denmark	0	0	11	17	11	17
Perancis	0	1	93	80	93	81
Jerman	1	0	125	110	126	110
Italia	0	0	49	36	49	36
Belanda	1	1	0	148	1	149
Spanyol	0	0	0	10	0	10
Portugal	0	0	0	8	0	8
Swedia	0	0	2	8	2	8
Swiss	0	0	17	32	17	32
Inggris	1	2	120	111	121	113
Finlandia	0	0	2	0	2	0
Norwegia	0	0	4	2	4	2
Yunani	0	0	0	0	0	0
Turki	0	0	0	0	0	0
Irlandia	0	0	0	4	0	4
Eropa Barat lainnya	0	0	0	4	0	4
Rusia	0	0	0	4	0	4
Polandia	1	0	7	2	8	2
Ukraina	0	0	0	0	0	0
Eropa Timur lainnya	1	0	2	1	3	1
Jumlah EROPA	6	4	432	621	438	625
Amerika Serikat	9	15	332	296	341	311
Kanada	0	0	57	57	57	57
Amerika Tengah	1	0	1	0	2	0
Brazil	0	0	5	6	5	6
Amerika Selatan lainu	0	0	5	1	5	1
Jumlah AMERIKA	10	15	400	360	410	375
Australia	5	1	116	96	121	97
Selandia Baru	0	0	12	8	12	8
Oceania lainnya	0	0	0	0	0	0
Jumlah OCEANIA	5	1	128	104	133	105
Afrika Selatan	0	0	6	9	6	9
Mesir	0	0	0	1	0	1
Afrika lainnya	0	0	0	2	0	2
Jumlah AFRIKA	0	0	6	12	6	12
TOTAL	45	29	5.252	5.239	5.297	5.268

Tabel 35. Tamu Mancanegara Tanpa Visa Menurut Kebangsaan
Bulan Agustus Tahun 2005 - 2006

Kebangsaan	Courtesy		Tanpa Visa		Jumlah	
	Diplomatik + Dinas		BVKS + VSK		2005	2006
	2005	2006	2005	2006		
(1)	(2)	(3)	(4)	(5)	(6)	(7)
Brunei	0	0	66	79	66	79
Malaysia	0	2	1.696	2.150	1696	2152
Philiphina	0	0	68	70	68	70
Singapura	1	1	913	950	914	951
Thailand	0	0	93	71	93	71
Vietnam	0	0	13	9	13	9
Myanmar	4	0	0	0	4	0
Asean lainnya	0	0	0	0	0	0
Jumlah ASEAN	5	3	2.849	3.329	2.854	3.332
Hongkong	0	0	165	164	165	164
India	0	0	39	72	39	72
Jepang	29	33	266	259	295	292
Korsel	0	0	139	166	139	166
Pakistan	0	0	0	0	0	0
Bangladesh	0	0	0	0	0	0
Srilangka	0	0	0	1	0	1
Taiwan	0	0	888	514	888	514
RRC	0	0	15	47	15	47
Saudi Arabia	0	0	16	17	16	17
Bahrain	0	0	0	0	0	0
Asia lainnya	0	0	19	7	19	7
Jumlah ASIA (tanpa	29	33	1.547	1.247	1.576	1.280
Austria	0	0	1	7	1	7
Belgia	0	0	4	13	4	13
Denmark	0	0	14	18	14	18
Perancis	2	2	107	107	109	109
Jerman	0	1	113	95	113	96
Italia	0	0	46	55	46	55
Belanda	1	0	0	103	1	103
Spanyol	0	0	8	30	8	30
Portugal	0	0	0	9	0	9
Swedia	0	0	0	13	0	13
Swiss	0	0	19	18	19	18
Inggris	0	1	120	123	120	124
Finlandia	0	0	3	8	3	8
Norwegia	0	0	0	14	0	14
Yunani	0	0	0	0	0	0
Turki	0	0	0	0	0	0
Irlandia	0	0	2	3	2	3
Eropa Barat lainnya	0	0	0	1	0	1
Rusia	0	0	2	7	2	7
Polandia	0	0	2	1	2	1
Ukraina	0	0	0	0	0	0
Eropa Timur lainnya	0	0	1	6	1	6
Jumlah EROPA	3	4	442	631	445	635
Amerika Serikat	2	7	133	186	135	193
Kanada	0	0	28	31	28	31
Amerika Tengah	0	0	0	2	0	2
Brazil	0	0	6	5	6	5
Amerika Selatan lainn	0	0	6	1	6	1
Jumlah AMERIKA	2	7	173	225	175	232
Australia	0	3	90	91	90	94
Selandia Baru	0	0	11	31	11	31
Oceania lainnya	0	0	1	0	1	0
Jumlah OCEANIA	0	3	102	122	102	125
Afrika Selatan	0	0	10	5	10	5
Mesir	0	0	0	1	0	1
Afrika lainnya	0	0	3	4	3	4
Jumlah AFRIKA	0	0	13	10	13	10
TOTAL	39	50	5.126	5.564	5.165	5.614

Tabel 36. Tamu Mancanegara Tanpa Visa Menurut Kebangsaan
Bulan September Tahun 2005 - 2006

Kebangsaan	Courtesy		Tanpa Visa		Jumlah	
	Diplomatik + Dinas		BVKS + VSK		2005	2006
	2005	2006	2005	2006		
(1)	(2)	(3)	(4)	(5)	(6)	(7)
Brunei	0	0	117	70	117	70
Malaysia	0	1	1.472	1.482	1472	1483
Philiphina	0	0	73	66	73	66
Singapura	1	0	916	850	917	850
Thailand	0	1	67	47	67	48
Vietnam	0	0	10	12	10	12
Myanmar	0	0	0	0	0	0
Asean lainnya	0	2	1	0	1	2
Jumlah ASEAN	1	4	2.656	2.527	2.657	2.531
Hongkong	0	0	201	169	201	169
India	0	0	44	72	44	72
Jepang	5	0	230	270	235	270
Korsel	1	0	85	115	86	115
Pakistan	0	0	0	0	0	0
Bangladesh	0	0	0	0	0	0
Srilangka	0	0	0	0	0	0
Taiwan	1	0	942	463	943	463
RRC	0	3	11	59	11	62
Saudi Arabia	0	0	8	5	8	5
Bahrain	0	0	0	0	0	0
Asia lainnya	0	0	20	5	20	5
Jumlah ASIA (tanpa	7	3	1.541	1.158	1.548	1.161
Austria	0	0	9	8	9	8
Belgia	0	0	2	16	2	16
Denmark	0	0	13	15	13	15
Perancis	0	1	65	60	65	61
Jerman	1	0	98	98	99	98
Italia	0	0	40	61	40	61
Belanda	0	0	0	103	0	103
Spanyol	0	0	7	11	7	11
Portugal	0	0	2	7	2	7
Swedia	0	0	0	5	0	5
Swiss	0	0	26	20	26	20
Inggris	3	2	134	110	137	112
Finlandia	0	0	6	8	6	8
Norwegia	0	0	3	10	3	10
Yunani	0	0	0	4	0	4
Turki	1	0	0	0	1	0
Irlandia	0	0	3	5	3	5
Eropa Barat lainnya	0	0	0	1	0	1
Rusia	0	0	0	0	0	0
Polandia	0	0	5	1	5	1
Ukraina	0	0	0	0	0	0
Eropa Timur lainnya	0	0	1	1	1	1
Jumlah EROPA	5	3	414	544	419	547
Amerika Serikat	8	2	159	185	167	187
Kanada	0	0	22	41	22	41
Amerika Tengah	0	0	1	1	1	1
Brazil	0	0	7	2	7	2
Amerika Selatan lainnya	0	0	5	2	5	2
Jumlah AMERIKA	8	2	194	231	202	233
Australia	1	3	108	106	109	109
Selandia Baru	0	0	9	19	9	19
Oceania lainnya	0	0	0	0	0	0
Jumlah OCEANIA	1	3	117	125	118	128
Afrika Selatan	0	0	3	6	3	6
Mesir	0	0	1	0	1	0
Afrika lainnya	0	0	2	1	2	1
Jumlah AFRIKA	0	0	6	7	6	7
TOTAL	22	15	4.928	4.592	4.950	4.607

Tabel 37. Tamu Mancanegara Tanpa Visa Menurut Kebangsaan
Bulan Oktober Tahun 2005 - 2006

Kebangsaan	Courtesy		Tanpa Visa		Jumlah	
	Diplomatik + Dinas		BVKS + VSK		2005	2006
	2005	2006	2005	2006		
(1)	(2)	(3)	(4)	(5)	(6)	(7)
Brunei	0	0	39	52	39	52
Malaysia	1	0	1.204	851	1205	851
Philiphina	0	0	49	27	49	27
Singapura	1	1	577	809	578	810
Thailand	0	0	56	99	56	99
Vietnam	0	0	16	3	16	3
Myanmar	0	0	0	1	0	1
Asean lainnya	0	0	0	0	0	0
Jumlah ASEAN	2	1	1.941	1.842	1.943	1.843
Hongkong	0	0	150	294	150	294
India	1	0	42	51	43	51
Jepang	2	1	155	61	157	62
Korsel	0	0	60	151	60	151
Pakistan	0	0	0	0	0	0
Bangladesh	0	0	0	0	0	0
Srilangka	0	0	0	0	0	0
Taiwan	0	0	736	350	736	350
RRC	2	2	12	79	14	81
Saudi Arabia	0	0	1	0	1	0
Bahrain	0	0	0	0	0	0
Asia lainnya	0	0	3	18	3	18
Jumlah ASIA (tanpa	5	3	1.159	1.004	1.164	1.007
Austria	0	0	8	34	8	34
Belgia	0	0	1	12	1	12
Denmark	0	0	17	33	17	33
Perancis	1	0	46	70	47	70
Jerman	0	0	109	82	109	82
Italia	0	0	53	90	53	90
Belanda	0	0	0	125	0	125
Spanyol	0	0	2	17	2	17
Portugal	0	0	3	12	3	12
Swedia	0	0	0	13	0	13
Swiss	0	0	25	62	25	62
Inggris	1	1	98	185	99	186
Finlandia	0	0	10	14	10	14
Norwegia	0	0	6	11	6	11
Yunani	0	0	0	0	0	0
Turki	0	0	0	0	0	0
Irlandia	0	0	1	0	1	0
Eropa Barat lainnya	0	0	0	0	0	0
Rusia	0	0	0	4	0	4
Polandia	2	0	4	0	6	0
Ukraina	0	0	0	0	0	0
Eropa Timur lainnya	0	0	4	15	4	15
Jumlah EROPA	4	1	387	779	391	780
Amerika Serikat	15	0	109	142	124	142
Kanada	0	0	34	25	34	25
Amerika Tengah	0	0	0	58	0	58
Brazil	0	0	4	33	4	33
Amerika Selatan lainn	1	0	0	0	1	0
Jumlah AMERIKA	16	0	147	258	163	258
Australia	3	1	78	175	81	176
Selandia Baru	0	0	6	21	6	21
Oceania lainnya	0	0	0	0	0	0
Jumlah OCEANIA	3	1	84	196	87	197
Afrika Selatan	0	0	2	21	2	21
Mesir	0	0	0	0	0	0
Afrika lainnya	0	0	0	0	0	0
Jumlah AFRIKA	0	0	2	21	2	21
TOTAL	30	6	3.720	4.100	3.750	4.106

Tabel 38. Tamu Mancanegara Tanpa Visa Menurut Kebangsaan
Bulan November Tahun 2005 - 2006

Kebangsaan	Courtesy		Tanpa Visa		Jumlah	
	Diplomatik + Dinas		BVKS + VSK		2005	2006
	2005	2006	2005	2006		
(1)	(2)	(3)	(4)	(5)	(6)	(7)
Brunei	0	0	43	52	43	52
Malaysia	4	6	1.673	2.324	1677	2330
Philiphina	0	0	49	74	49	74
Singapura	1	0	901	1.040	902	1040
Thailand	0	0	68	141	68	141
Vietnam	0	0	18	27	18	27
Myanmar	0	0	0	0	0	0
Asean lainnya	2	0	1	0	3	0
Jumlah ASEAN	7	6	2.753	3.658	2.760	3.664
Hongkong	0	0	132	284	132	284
India	0	4	34	68	34	72
Jepang	21	7	194	303	215	310
Korsel	0	0	122	160	122	160
Pakistan	0	0	0	0	0	0
Bangladesh	0	0	0	0	0	0
Srilangka	0	0	0	1	0	1
Taiwan	1	0	571	510	572	510
RRC	0	2	36	86	36	88
Saudi Arabia	0	0	8	4	8	4
Bahrain	0	0	0	0	0	0
Asia lainnya	1	0	15	16	16	16
Jumlah ASIA (tanpa	23	13	1.112	1.432	1.135	1.445
Austria	0	0	6	11	6	11
Belgia	0	0	7	23	7	23
Denmark	0	0	13	22	13	22
Perancis	2	0	46	66	48	66
Jerman	0	0	108	125	108	125
Italia	0	0	36	84	36	84
Belanda	0	0	0	136	0	136
Spanyol	0	0	10	4	10	4
Portugal	0	0	6	8	6	8
Swedia	0	0	0	10	0	10
Swiss	0	0	41	35	41	35
Inggris	2	0	103	167	105	167
Finlandia	0	0	7	12	7	12
Norwegia	0	0	3	6	3	6
Yunani	0	0	0	0	0	0
Turki	0	0	0	0	0	0
Irlandia	0	0	2	1	2	1
Eropa Barat lainnya	0	0	0	2	0	2
Rusia	0	0	1	2	1	2
Polandia	0	0	1	0	1	0
Ukraina	0	0	1	0	1	0
Eropa Timur lainnya	0	0	0	6	0	6
Jumlah EROPA	4	0	391	720	395	720
Amerika Serikat	0	4	133	189	133	193
Kanada	0	0	23	63	23	63
Amerika Tengah	0	0	0	1	0	1
Brazil	0	0	4	7	4	7
Amerika Selatan lainn	0	0	1	8	1	8
Jumlah AMERIKA	0	4	161	268	161	272
Australia	3	6	109	117	112	123
Selandia Baru	0	0	10	11	10	11
Oceania lainnya	3	0	1	2	4	2
Jumlah OCEANIA	6	6	120	130	126	136
Afrika Selatan	0	0	1	14	1	14
Mesir	0	0	1	2	1	2
Afrika lainnya	0	0	1	1	1	1
Jumlah AFRIKA	0	0	3	17	3	17
TOTAL	40	29	4.540	6.225	4.580	6.254

Tabel 39. Tamu Mancanegara Tanpa Visa Menurut Kebangsaan
Bulan Desember Tahun 2005 - 2006

Kebangsaan	Courtesy		Tanpa Visa		Jumlah	
	Diplomatik + Dinas		BVKS + VSK		2005	2006
	2005	2006	2005	2006		
(1)	(2)	(3)	(4)	(5)	(6)	(7)
Brunei	0	0	146	132	146	132
Malaysia	1	5	1.672	1512	1673	1517
Philiphina	0	0	74	67	74	67
Singapura	1	5	943	853	944	857
Thailand	0	0	39	35	39	35
Vietnam	0	0	28	25	28	25
Myanmar	0	0	0	0	0	0
Asean lainnya	0	0	0	0	0	0
Jumlah ASEAN	2	9	2.902	2624	2.904	2634
Hongkong	0	0	172	156	172	156
India	0	0	49	44	49	44
Jepang	5	23	217	196	222	219
Korsel	0	0	156	141	156	141
Pakistan	0	0	0	0	0	0
Bangladesh	0	0	0	0	0	0
Srilangka	0	0	0	0	0	0
Taiwan	0	0	432	391	432	391
RRC	1	5	19	17	20	22
Saudi Arabia	4	18	4	4	8	22
Bahrain	0	0	0	0	0	0
Asia lainnya	0	0	12	11	12	11
Jumlah ASIA (tanpa	10	46	1.061	959	1.071	1005
Austria	0	0	5	5	5	5
Belgia	0	0	7	6	7	6
Denmark	0	0	18	16	18	16
Perancis	0	0	32	29	32	29
Jerman	0	0	83	75	83	75
Italia	0	0	38	34	38	34
Belanda	1	5	0	0	1	5
Spanyol	0	0	1	1	1	1
Portugal	0	0	0	0	0	0
Swedia	0	0	0	0	0	0
Swiss	0	0	19	17	19	17
Ingggris	5	23	103	93	108	116
Finlandia	0	0	7	6	7	6
Norwegia	0	0	7	6	7	6
Yunani	0	0	0	0	0	0
Turki	0	0	0	0	0	0
Irlandia	0	0	4	4	4	4
Eropa Barat lainnya	0	0	1	1	1	1
Rusia	0	0	2	2	2	2
Polandia	1	5	0	0	1	5
Ukraina	1	5	0	0	1	5
Eropa Timur lainnya	0	0	2	2	2	2
Jumlah EROPA	8	37	329	298	337	334
Amerika Serikat	3	14	165	149	168	163
Kanada	0	0	34	31	34	31
Amerika Tengah	0	0	2	2	2	2
Brazil	0	0	0	0	0	0
Amerika Selatan lainn	0	0	2	2	2	2
Jumlah AMERIKA	3	14	203	184	206	197
Australia	0	0	147	133	147	133
Selandia Baru	0	0	11	10	11	10
Oceania lainnya	0	0	1	1	1	1
Jumlah OCEANIA	0	0	159	144	159	144
Afrika Selatan	0	0	1	1	1	1
Mesir	0	0	4	4	4	4
Afrika lainnya	0	0	1	1	1	1
Jumlah AFRIKA	0	0	6	5	6	5
TOTAL	23	106	4.660	4.214	4.683	4.320

Tabel 40. Tamu Mancanegara Dengan Visa dan Tanpa Visa menurut Kelompok Negara dan Bulan Kedatangan Tahun 2005

Bulan	Kelompok Negara						Total
	Asean	Asia	Eropa	Amerika	Oceania	Afrika	
(1)	(2)	(3)	(4)	(5)	(6)	(7)	(8)
01. Januari	2.457	2.056	775	270	161	12	5.731
02. Februari	2.306	2.137	857	247	121	21	5.689
03. Maret	3.157	1.984	904	373	143	22	6.583
04. April	2.610	2.065	837	228	162	27	5.929
05. Mei	3.216	2.142	834	341	154	29	6.716
06. Juni	2.903	2.212	957	409	205	21	6.707
07. Juli	3.032	2.766	1.231	594	192	25	7.840
08. Agustus	3.149	2.818	1.032	248	147	42	7.436
09. September	2.904	3.301	912	292	156	25	7.590
10. Oktober	2.209	2.898	747	246	130	29	6.259
11. November	3.164	2.143	905	235	175	18	6.640
12. Desember	3.222	2.049	708	293	206	16	6.494
Total	34.329	28.571	10.699	3.776	1.952	287	79.614

Tabel 41. Tamu Mancanegara Dengan Visa dan Tanpa Visa menurut Kelompok Negara dan Bulan Kedatangan Tahun 2006

Bulan	Kelompok Negara						Total
	Asean	Asia	Eropa	Amerika	Oceania	Afrika	
(1)	(2)	(3)	(4)	(5)	(6)	(7)	(8)
01. Januari	2.429	2.312	782	327	182	12	6.044
02. Februari	2.422	1.912	835	293	143	25	5.630
03. Maret	3.114	1.826	891	383	138	23	6.375
04. April	2.957	1.966	830	290	198	39	6.280
05. Mei	3.663	2.283	816	323	355	26	7.466
06. Juni	3.256	2.278	1.002	505	200	15	7.256
07. Juli	3.082	2.070	1.243	501	197	22	7.115
08. Agustus	3.705	2.056	1.056	344	175	25	7.361
09. September	2.829	1.895	904	309	167	23	6.127
10. Oktober	2.005	1.254	901	298	211	24	4.693
11. November	4.013	2.163	1.074	360	181	21	7.812
12. Desember	3.026	2.221	770	301	200	17	6.536
Total	36.501	24.236	11.104	4.234	2.347	272	78.695

Tabel 42. Tamu Mancanegara dengan Visa menurut Kelompok Negara dan Bulan Kedatangan Tahun 2005

Bulan	Kelompok Negara						Total
	Asean	Asia	Eropa	Amerika	Oceania	Afrika	
(1)	(2)	(3)	(4)	(5)	(6)	(7)	(8)
01. Januari	205	1.088	496	95	37	6	1.927
02. Februari	186	1.065	521	78	38	13	1.901
03. Maret	254	952	504	105	44	13	1.872
04. April	239	1.036	504	75	47	24	1.925
05. Mei	348	1.018	460	125	56	22	2.029
06. Juni	266	1.146	544	127	46	18	2.147
07. Juli	295	1.193	793	184	59	19	2.543
08. Agustus	295	1.242	587	73	45	29	2.271
09. September	247	1.753	493	90	38	19	2.640
10. Oktober	266	1.734	356	83	43	27	2.509
11. November	404	1.008	510	74	49	15	2.060
12. Desember	318	978	371	87	47	10	1.811
Total	3.323	14.213	6.139	1.196	549	215	25.635

Tabel 43. Tamu Mancanegara dengan Visa menurut Kelompok Negara dan Bulan Kedatangan Tahun 2006

Bulan	Kelompok Negara						Total
	Asean	Asia	Eropa	Amerika	Oceania	Afrika	
(1)	(2)	(3)	(4)	(5)	(6)	(7)	(8)
01. Januari	255	751	399	90	71	10	1.576
02. Februari	275	680	497	102	41	18	1.613
03. Maret	297	678	457	92	44	16	1.584
04. April	262	676	448	99	45	27	1.557
05. Mei	329	787	297	101	237	19	1.770
06. Juni	253	833	466	142	55	11	1.760
07. Juli	301	700	618	126	92	10	1.847
08. Agustus	373	776	421	112	50	15	1.747
09. September	298	734	357	76	39	16	1.520
10. Oktober	162	247	121	40	14	3	587
11. November	349	718	354	88	45	4	1.558
12. Desember	392	1.215	436	104	57	12	2.216
Total	3.546	8.795	4.871	1.172	790	161	19.335

Tabel 44. Tamu Mancanegara Tanpa Visa menurut Kelompok Negara dan Bulan Kedatangan Tahun 2005

Bulan	Kelompok Negara						Total
	Asean	Asia	Eropa	Amerika	Oceania	Afrika	
(1)	(2)	(3)	(4)	(5)	(6)	(7)	(8)
01. Januari	2.252	968	279	175	124	6	3.804
02. Februari	2.120	1.072	336	169	83	8	3.788
03. Maret	2.903	1.032	400	268	99	9	4.711
04. April	2.371	1.029	333	153	115	3	4.004
05. Mei	2.868	1.124	374	216	98	7	4.687
06. Juni	2.637	1.066	413	282	159	3	4.560
07. Juli	2.737	1.573	438	410	133	6	5.297
08. Agustus	2.854	1.576	445	175	102	13	5.165
09. September	2.657	1.548	419	202	118	6	4.950
10. Oktober	1.943	1.164	391	163	87	2	3.750
11. November	2.760	1.135	395	161	126	3	4.580
12. Desember	2.904	1.071	337	206	159	6	4.683
Total	31.006	14.358	4.560	2.580	1.403	72	53.979

Tabel 45. Tamu Mancanegara Tanpa Visa menurut Kelompok Negara dan Bulan Kedatangan Tahun 2006

Bulan	Kelompok Negara						Total
	Asean	Asia	Eropa	Amerika	Oceania	Afrika	
(1)	(2)	(3)	(4)	(5)	(6)	(7)	(8)
01. Januari	2.174	1.561	383	237	111	2	4.468
02. Februari	2.147	1.232	338	191	102	7	4.017
03. Maret	2.817	1.148	434	291	94	7	4.791
04. April	2.695	1.290	382	191	153	12	4.723
05. Mei	3.334	1.496	519	222	118	7	5.696
06. Juni	3.003	1.445	536	363	145	4	5.496
07. Juli	2.781	1.370	625	375	105	12	5.268
08. Agustus	3.332	1.280	635	232	125	10	5.614
09. September	2.531	1.161	547	233	128	7	4.607
10. Oktober	1.843	1.007	780	258	197	21	4.106
11. November	3.664	1.445	720	272	136	17	6.254
12. Desember	2.634	1.005	334	197	144	5	4.320
Total	32.955	15.440	6.233	3.062	1.558	111	59.360

Tabel 46. Tamu Mancanegara dan Penduduk Indonesia Tinggal di Luar Negeri yang Berkunjung ke Jawa Timur Dirinci menurut Bulan Kedatangan Tahun 2005 - 2006

Bulan	2005			2006		
	Tamu Mancanegara	Penduduk Luar Negeri	Jumlah	Tamu Mancanegara	Penduduk Luar Negeri	Jumlah
(1)	(5)	(6)	(7)	(5)	(6)	(7)
01. Januari	5.731	46	5.777	6.044	60	6.104
02. Februari	5.689	11	5.700	5.630	32	5.662
03. Maret	6.583	48	6.631	6.375	39	6.414
04. April	5.929	35	5.964	6.280	79	6.359
05. Mei	6.716	22	6.738	7.466	80	7.546
06. Juni	6.707	102	6.809	7.256	81	7.337
07. Juli	7.840	84	7.924	7.115	82	7.197
08. Agustus	7.436	35	7.471	7.361	109	7.470
09. September	7.590	33	7.623	6.127	47	6.174
10. Oktober	6.259	55	6.314	4.693	53	4.746
11. November	6.640	141	6.781	7.812	58	7.870
12. Desember	6.494	97	6.591	6.536	134	6.670
Total	79.614	709	80.323	78.695	854	79.549

Tabel 47. Lalu Lintas Kedatangan Warga Negara Indonesia dari Luar Negeri
Menurut Jenis Paspor 2005

Bulan	Jenis Paspor						Jumlah
	Diplomatik	Dinas	Biasa	SPLP/P24H	Haji	Lainnya	
(1)	(2)	(3)	(4)	(5)	(6)	(7)	(8)
01. Januari	0	4	12.394	15.378	47	46	27.869
02. Februari	0	13	7.847	12.071	0	11	19.942
03. Maret	0	23	9.513	11.863	0	48	21.447
04. April	0	37	8.544	10.723	0	35	19.339
05. Mei	0	7	9.363	11.242	0	22	20.634
06. Juni	0	33	10.674	11.250	0	102	22.059
07. Juli	2	18	14.728	12.046	0	84	26.878
08. Agustus	0	6	12.675	9.358	0	35	22.074
09. September	0	9	12.186	11.686	0	33	23.914
10. Oktober	0	5	16.020	15.331	0	55	31.411
11. November	0	30	16.753	8.675	0	141	25.599
12. Desember	0	47	12.788	6.925	0	97	19.857
Total	2	232	143.485	136.548	47	709	281.023

Tabel 48. Lalu Lintas Kedatangan Warga Negara Indonesia dari Luar Negeri
Menurut Jenis Paspor 2006

Bulan	Jenis Paspor						Jumlah
	Diplomatik	Dinas	Biasa	SPLP/P24H	Haji	Lainnya	
(1)	(2)	(3)	(4)	(5)	(6)	(7)	(8)
01. Januari	0	16	17.354	6.451	222	60	24.103
02. Februari	0	16	9.736	5.877	0	32	15.661
03. Maret	0	13	12.492	8.169	0	39	20.713
04. April	0	18	14.170	7.477	0	79	21.744
05. Mei	0	10	12.969	8.360	0	80	21.419
06. Juni	0	11	13.515	7.751	0	81	21.358
07. Juli	0	19	19.843	8.486	0	82	28.430
08. Agustus	0	50	16.153	10.206	0	109	26.518
09. September	1	11	16.488	11.296	0	47	27.843
10. Oktober	0	2	15.558	18.016	0	53	33.629
11. November	0	48	17.085	5.489	0	58	22.680
12. Desember	0	37	15.619	6.899	0	23	22.578
Total	1	251	180.982	104.477	222	743	286.676