



# BERITA RESMI STATISTIK

## PROVINSI JAWA BARAT

1 Februari 2021





**Indeks Harga Konsumen/Inflasi**

**Perkembangan Nilai Tukar Petani  
(NTP)**

**Perkembangan Tingkat Penghunian  
Kamar (TPK) Hotel**

**Perkembangan Ekspor & Impor**

**Perkembangan Statistik Transportasi**

# Indeks Harga Konsumen/Inflasi

No. 09/02/32/Th. XXIII, 1 Februari 2021



# Januari 2021

## Inflasi 0,16%

**Inflasi Tahun Kalender 2020**  
(Januari 2021 terhadap Desember 2020)

0,16%

**Inflasi Tahun ke Tahun**  
(Januari 2021 terhadap Januari 2020)

1,87%



## DARI 7 KOTA IHK

**7 Kota Mengalami Inflasi**

**0 Kota Mengalami Deflasi**

Kota Bogor

0,19

**Inflasi Tertinggi**

Kota Sukabumi

0,26

Kota Bandung

0,10

**Inflasi Terendah**

Kota Cirebon

0,08

Kota Bekasi

0,19

Kota Depok

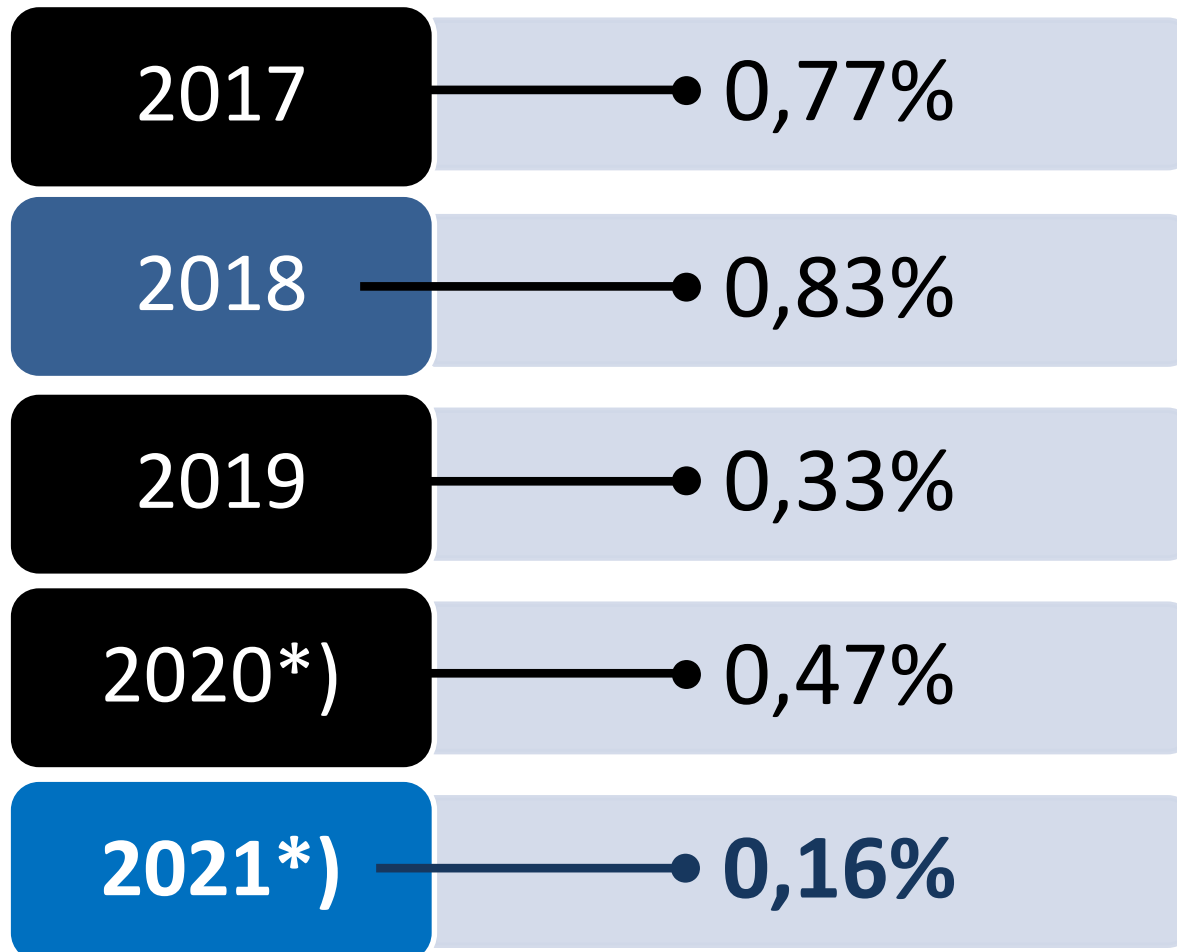
0,14

Kota Tasikmalaya

0,25



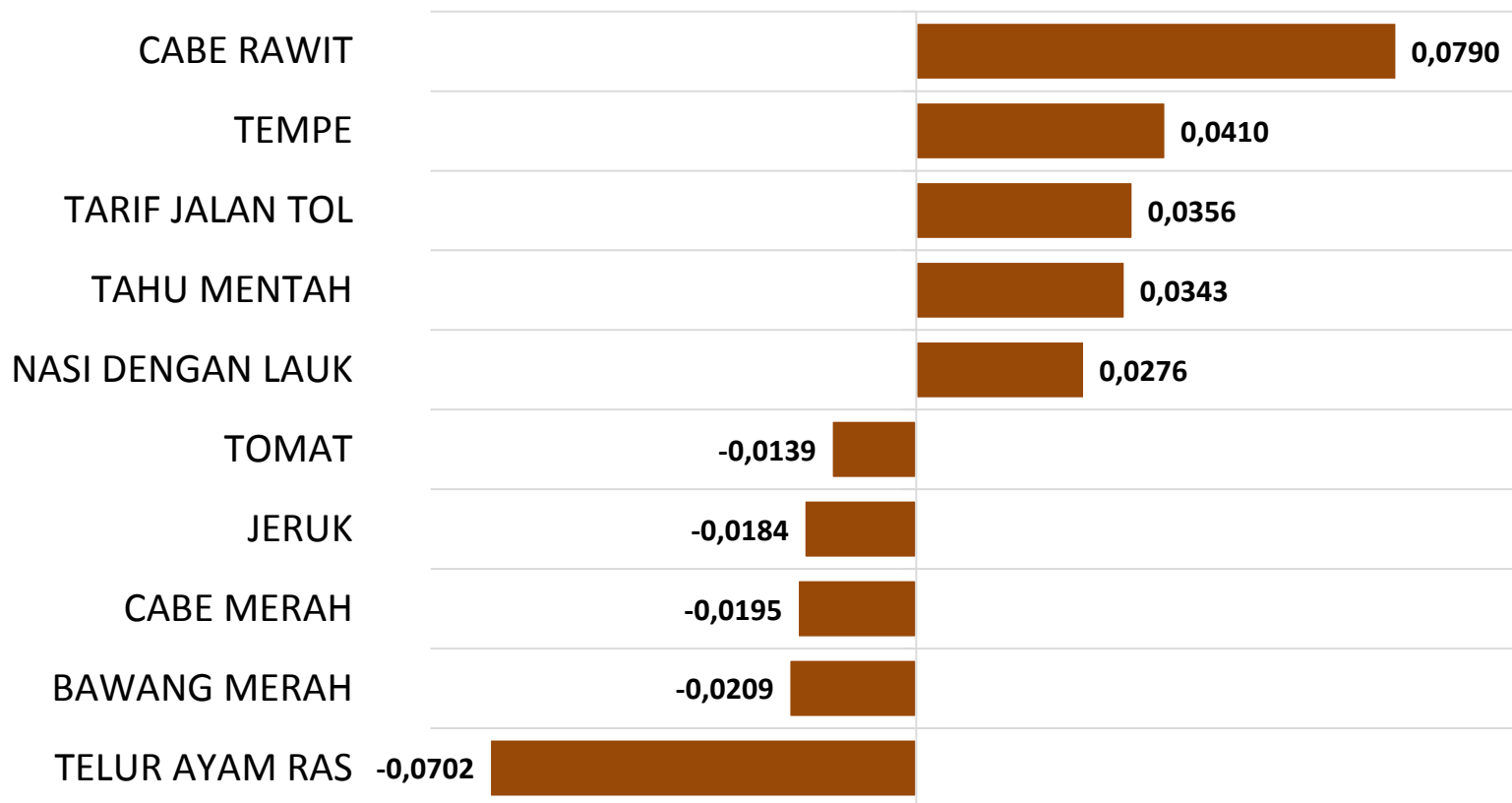
## INFLASI JANUARI GABUNGAN 7 KOTA DI JAWA BARAT, 2017-2021



\*) Inflasi 2020 menggunakan IHK Tahun Dasar 2018=100

Rincian	Andil Inflasi Januari 2021	Inflasi Januari 2021	Inflasi Tahun Kalender 2021	Inflasi Tahun ke Tahun
(1)	(2)	(3)	(4)	(5)
<b>Inflasi Umum</b>	<b>0,1600</b>	<b>0,16</b>	<b>0,16</b>	<b>1,87</b>
<b>Menurut Kelompok Pengeluaran</b>				
1. Makanan, Minuman, dan Tembakau	0,0474	0,19	0,19	2,38
2. Pakaian dan Alas Kaki	0,0000	0,00	0,00	1,25
3. Perumahan, Air, Listrik, dan Bahan Bakar Rumah Tangga	0,0000	0,00	0,00	0,59
4. Perlengkapan, Peralatan, dan Pemeliharaan Rutin Rumah Tangga	0,0091	0,16	0,16	0,80
5. Kesehatan	0,0018	0,07	0,07	3,38
6. Transportasi	0,0252	0,19	0,19	1,48
7. Informasi, Komunikasi, dan Jasa Keuangan	0,0000	0,00	0,00	-0,34
8. Rekreasi, Olahraga, dan Budaya	0,0009	0,04	0,04	1,01
9. Pendidikan	0,0000	0,00	0,00	1,92
10. Penyediaan Makanan dan Minuman/Restoran	0,0623	0,64	0,64	3,90
11. Perawatan Pribadi dan Jasa Lainnya	0,0173	0,35	0,35	6,06

## ANDIL INFLASI/DEFLASI MENURUT BARANG & JASA, JANUARI 2021





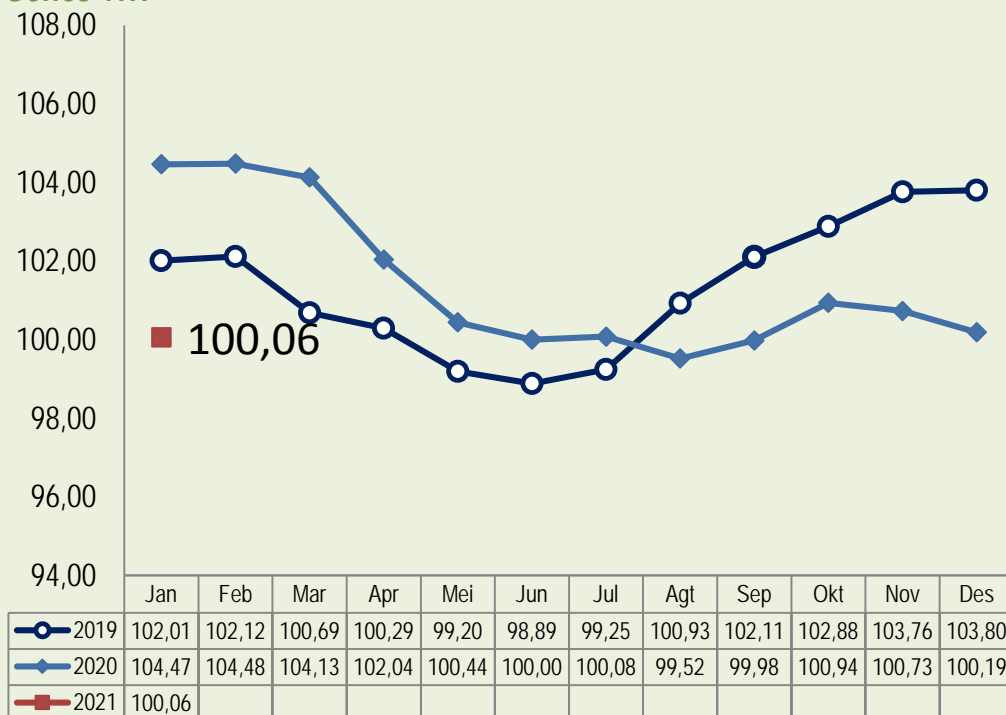
# Perkembangan Nilai Tukar Petani

No. 10/02/32/Th. XXIII, 1 Februari 2021



## Perkembangan Nilai Tukar Petani (NTP)

Series NTP



**NTP  
Januari 2021  
Turun 0,13%  
(m-to-m)**

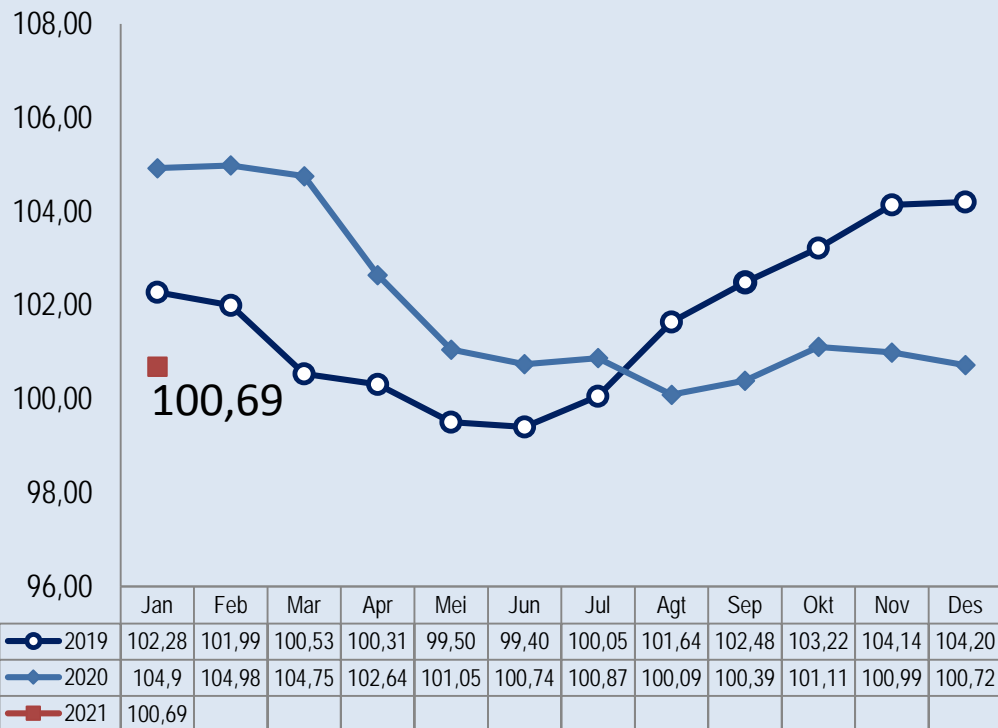


NTP Subsektor	Des20	Jan'21	Persentase Perubahan
Tanaman Pangan (NTPP)	100,95	100,43	↓ -0,52
Hortikultura (NTPH)	103,86	104,82	↑ 0,93
Tanaman Perkebunan Rakyat (NTPR)	87,93	89,54	↑ 1,83
Peternakan (NTPT)	96,15	95,98	↓ -0,17
Perikanan (NTNP)	103,72	104,88	↑ 1,12
✓ Nelayan (NTN)	104,30	106,36	↑ 1,98
✓ Pembudidaya Ikan (NTPi)	103,50	104,31	↑ 0,78
<b>NTP</b>	<b>100,19</b>	<b>100,06</b>	<b>↓ -0,13</b>



## Perkembangan Nilai Tukar Usaha Pertanian (NTUP)

Series NTUP



**NTUP  
Januari 2021  
Turun 0,03%  
(m-to-m)**



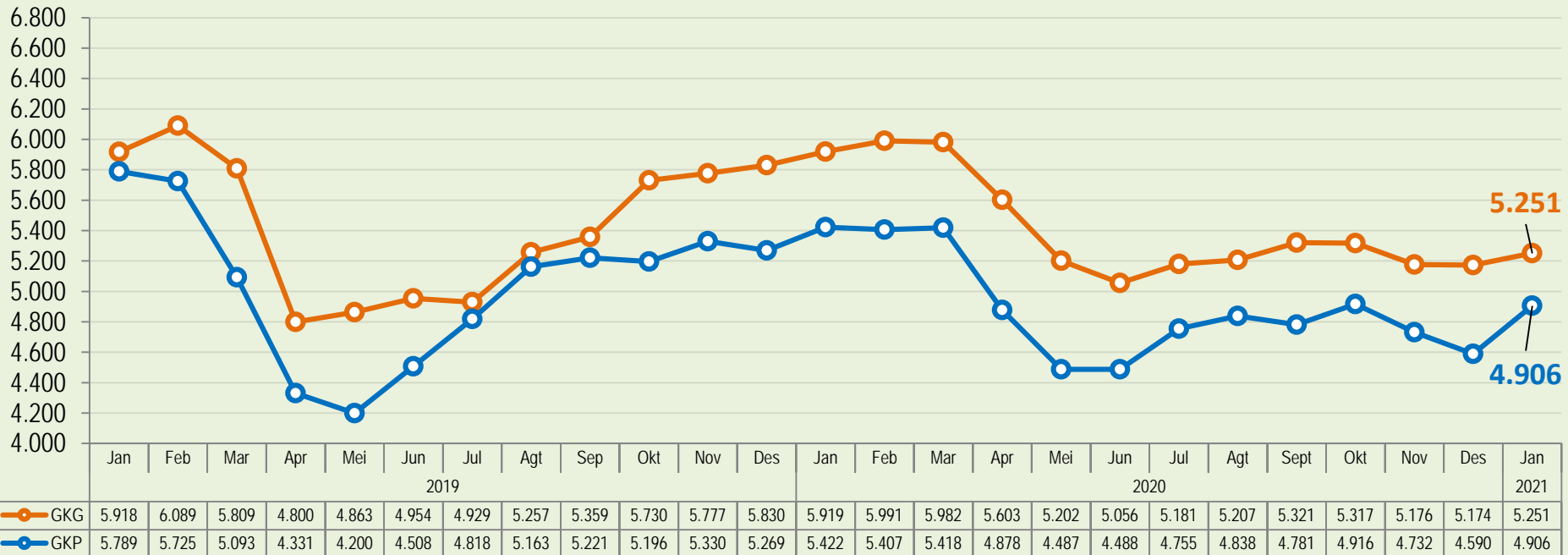
NTUP Subsektor	Des20	Jan'21	Persentase Perubahan
Tanaman Pangan (NTPP)	101,92	101,49	↓ -0,42
Hortikultura (NTPH)	103,97	104,92	↑ 0,91
Tanaman Perkebunan Rakyat (NTPR)	89,10	90,83	↑ 1,95
Peternakan (NTPT)	94,44	94,51	↑ 0,08
Perikanan (NTNP)	104,76	106,09	↑ 1,27
✓ Nelayan (NTN)	105,36	107,61	↑ 2,14
✓ Pembudidaya Ikan (NTPi)	104,53	105,50	↑ 0,93
<b>NTUP</b>	<b>100,72</b>	<b>100,69</b>	<b>↓ -0,03</b>



## Perkembangan Harga Gabah di Tingkat Petani



### Harga Rata-Rata Tingkat Petani



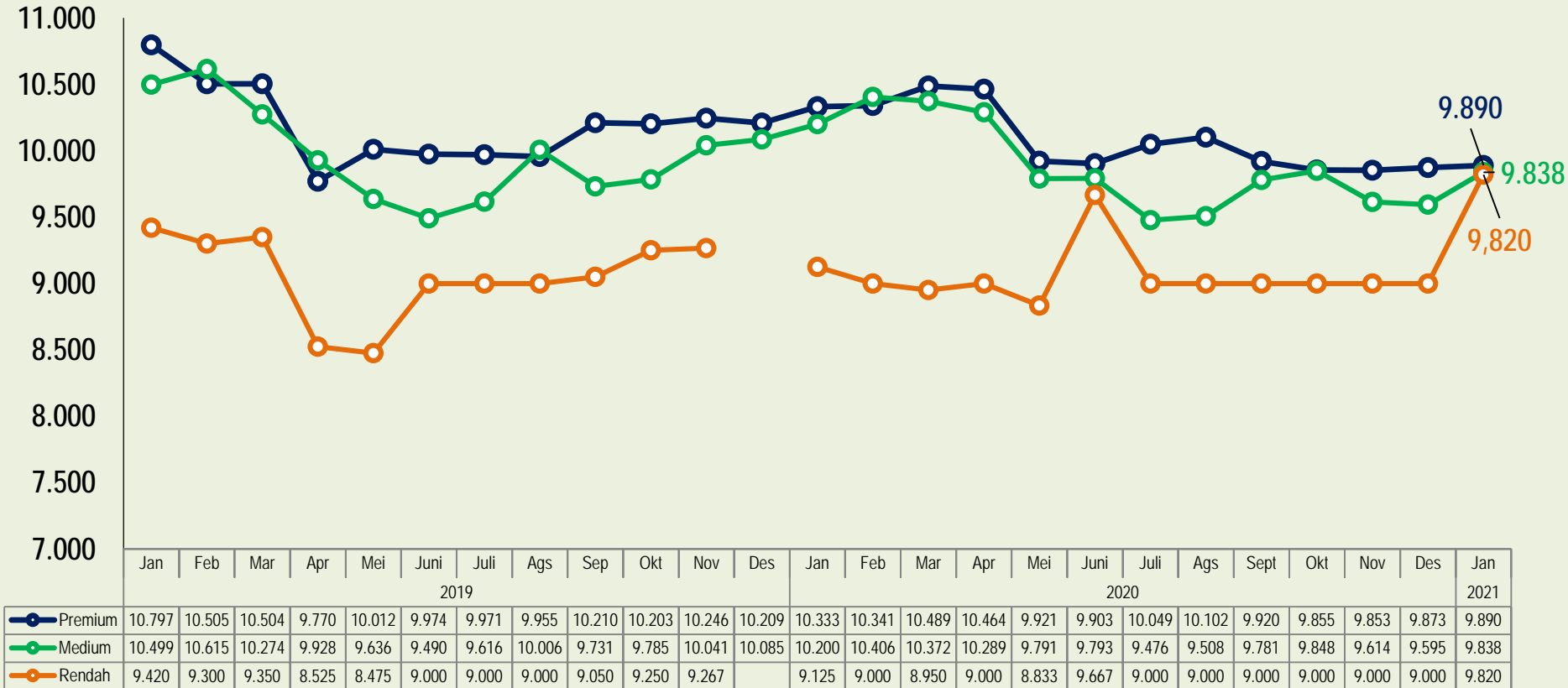
GKP Jan'21 **naik 6,87%** (m-to-m)

GKP Jan'20 **turun 6,97%** (y-on-y)

GKG Jan'21 **naik 1,49%** (m-to-m)

GKG Jan'20 **turun 9,42%** (y-on-y)

Harga Beras Medium Januari 2021 di Penggilingan Sebesar Rp 9.838,46 Per Kg,  
naik 2,54 Persen dibanding Desember 2020



Jan'21 (m-to-m) → ↑ Premium naik 0,18%    ↑ Medium naik 2,54%    ↑ Rendah naik 9,11%


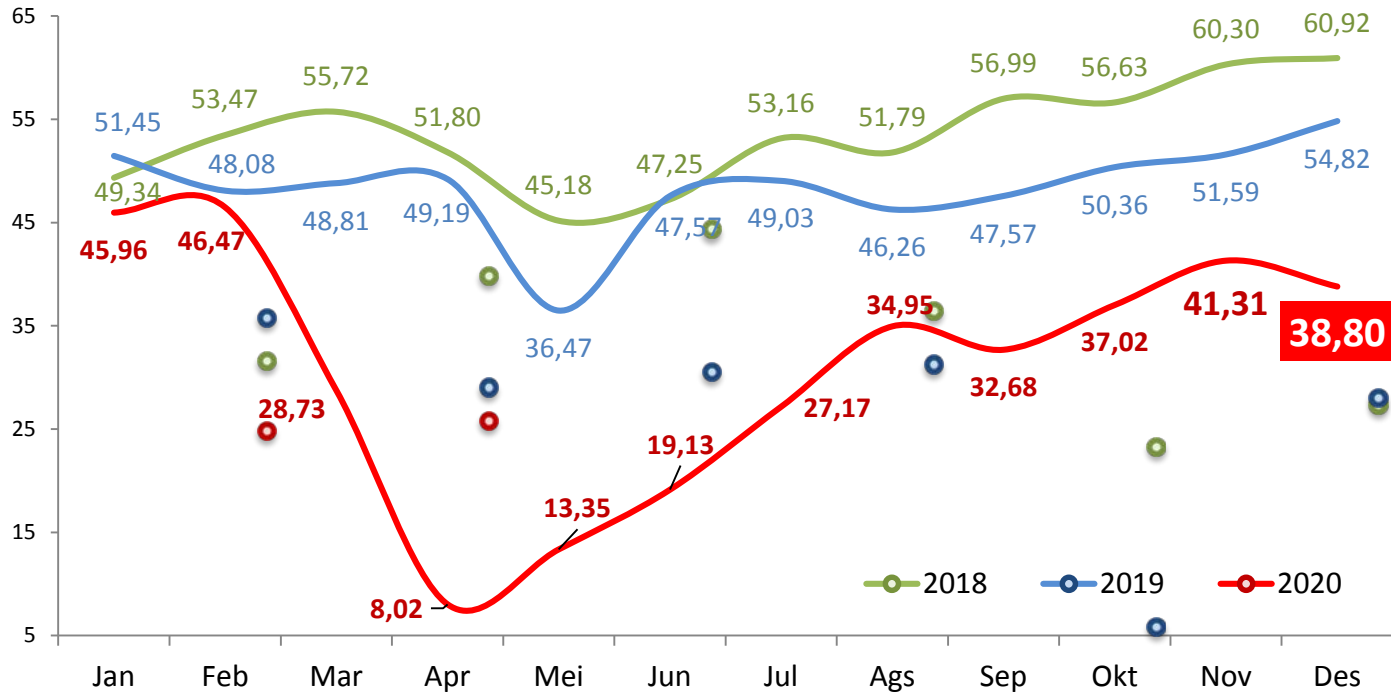
Jan'20 (y-on-y) → ↓ Premium turun 4,28%    ↓ Medium turun 3,54%    ↑ Rendah naik 7,62%

# PERKEMBANGAN TINGKAT PENGHUNIAN KAMAR (TPK) HOTEL

No. 11/02/32/Th.XXIII, 1 Februari 2021



## Tingkat Penghunian Kamar (TPK) Hotel Desember 2020 mencapai 38,80 Persen



**M-to-M**

(Des'20 thd Nov'20)

**-2,51 poin**

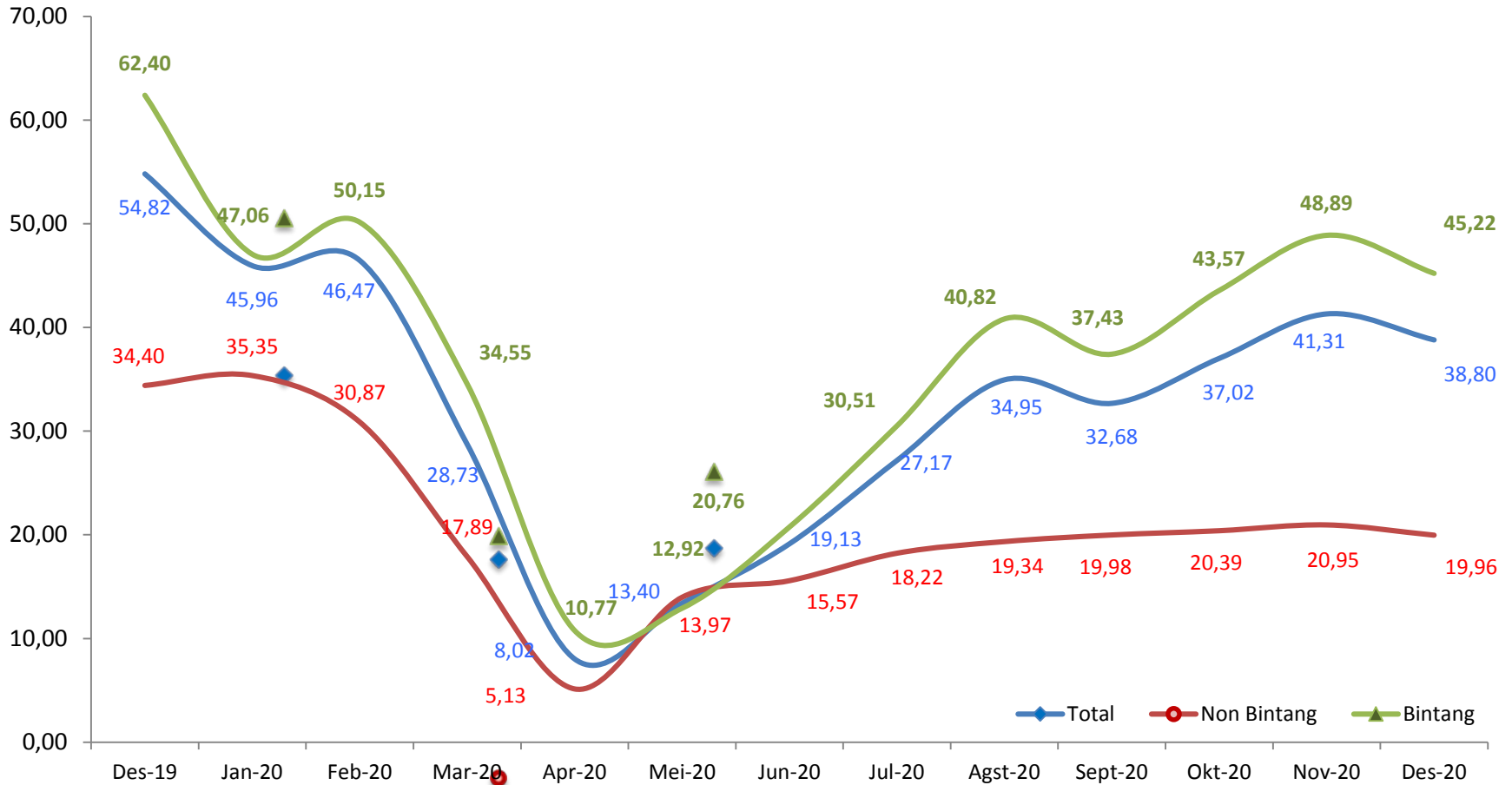


**Y-on-Y**

(Des'20 thd Des'19)

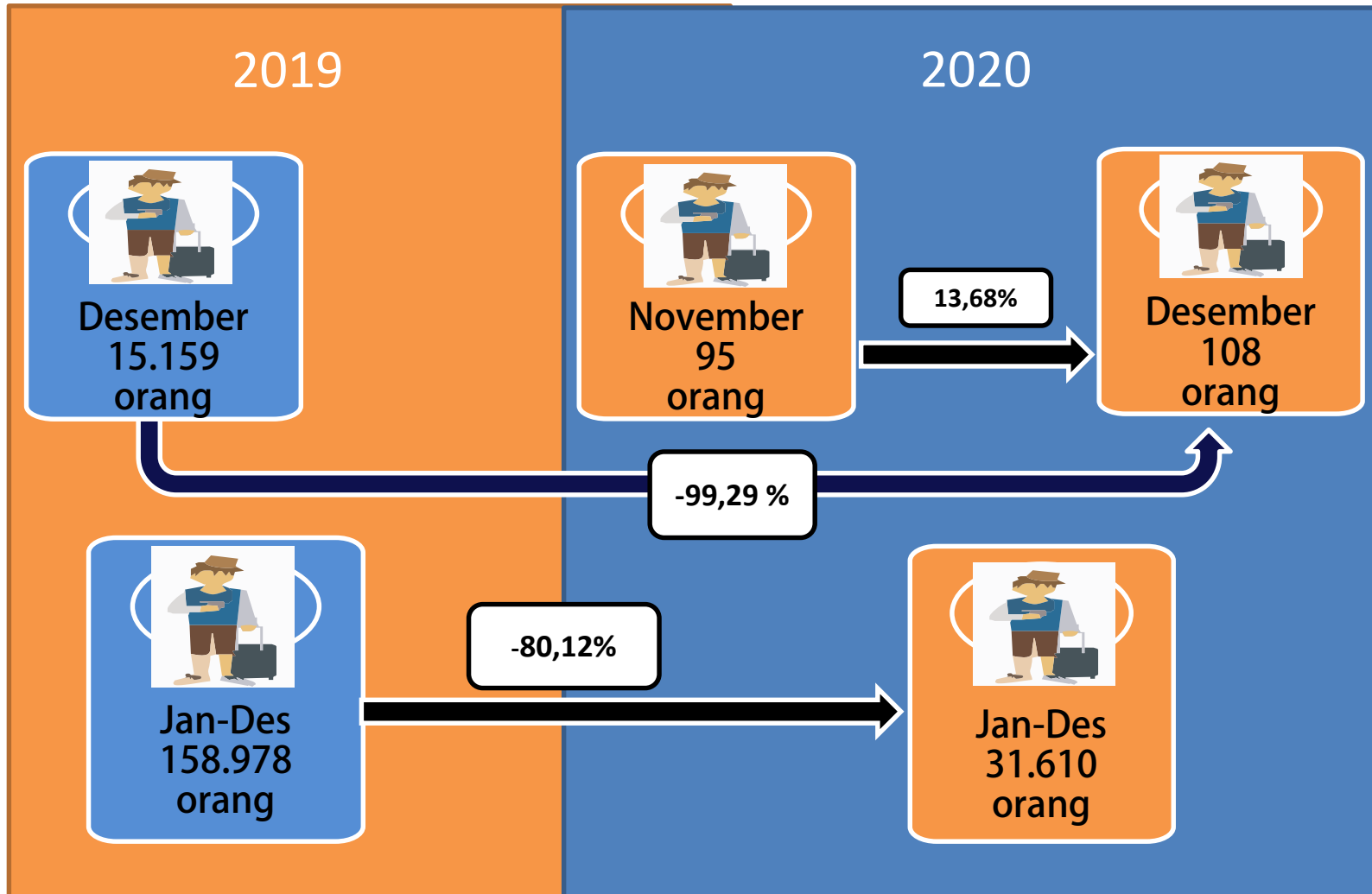
**-16,02 poin**

# Perkembangan Tingkat Penghunian Kamar (TPK) Jawa Barat





# Jumlah Kunjungan Wisman



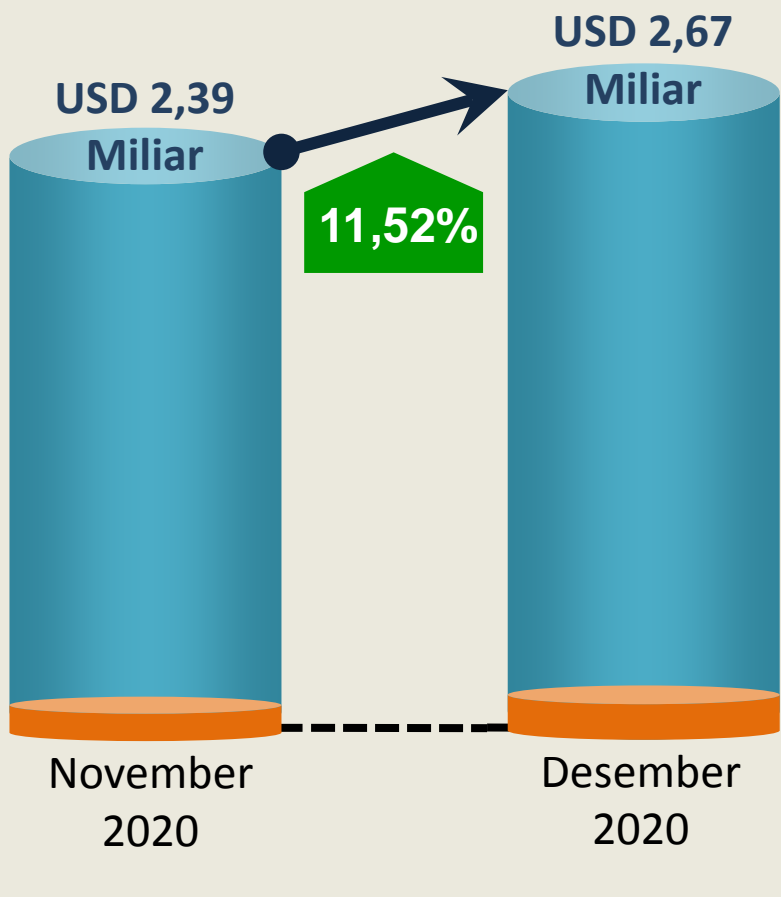
# PERKEMBANGAN EKSPOR IMPOR

No.12/02/32/Th.XXIII, 1 Februari 2021

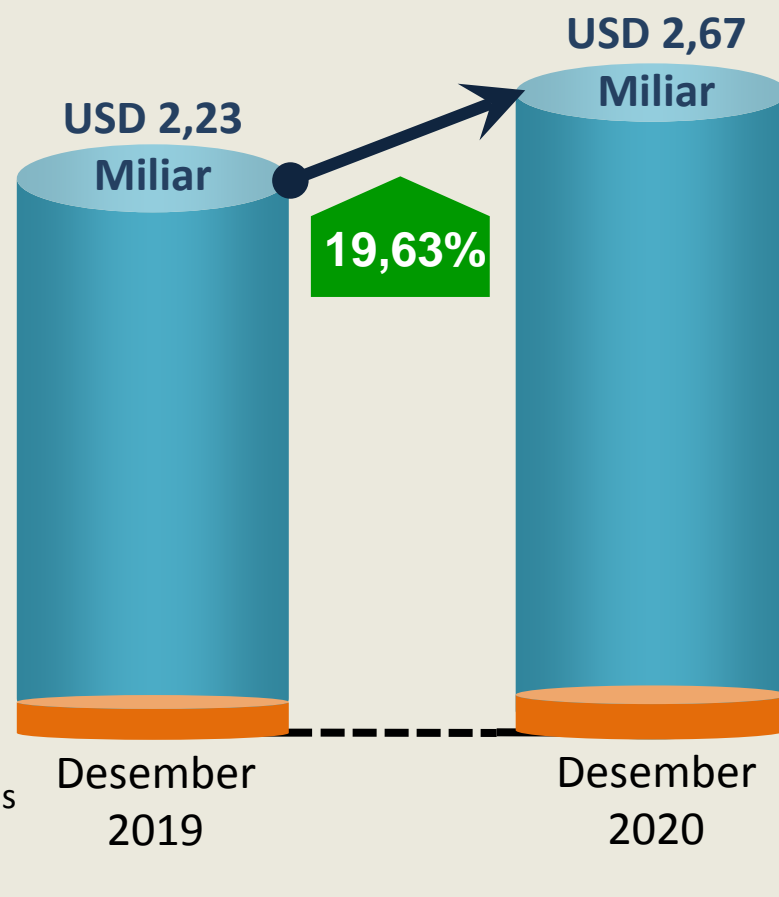


## Nilai Ekspor Desember 2020 Mencapai **USD 2,67 Miliar** Naik 11,52 Persen dibanding November 2020

### Month-to-month

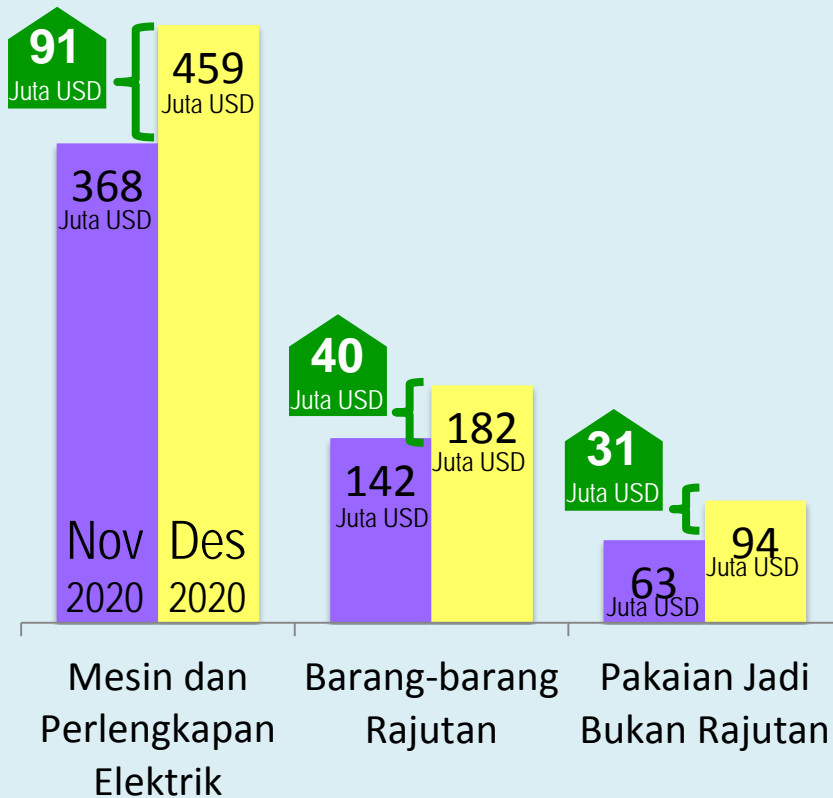


### Year-on-Year



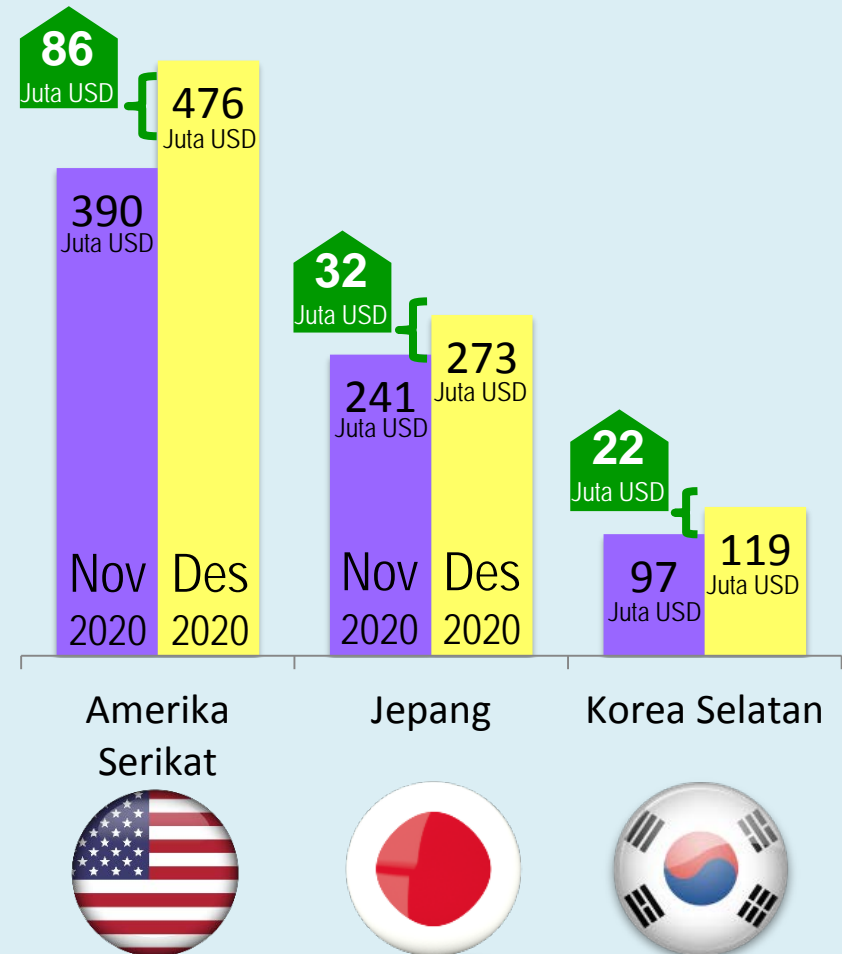
## Golongan Barang Penyumbang Kenaikan Terbesar

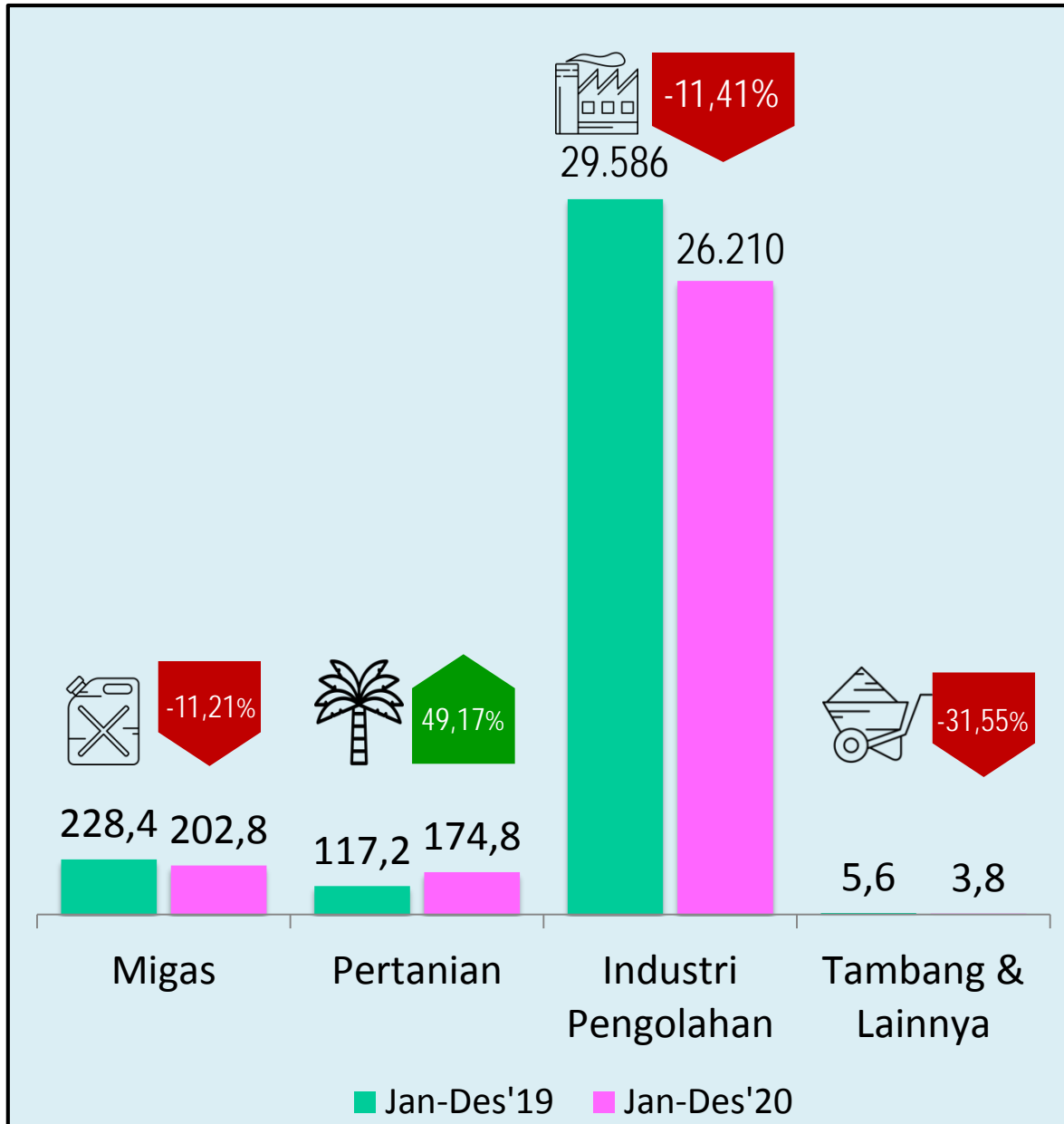
Desember'20 terhadap November'20



## Negara Tujuan Penyumbang Kenaikan Terbesar

Desember'20 terhadap November'20



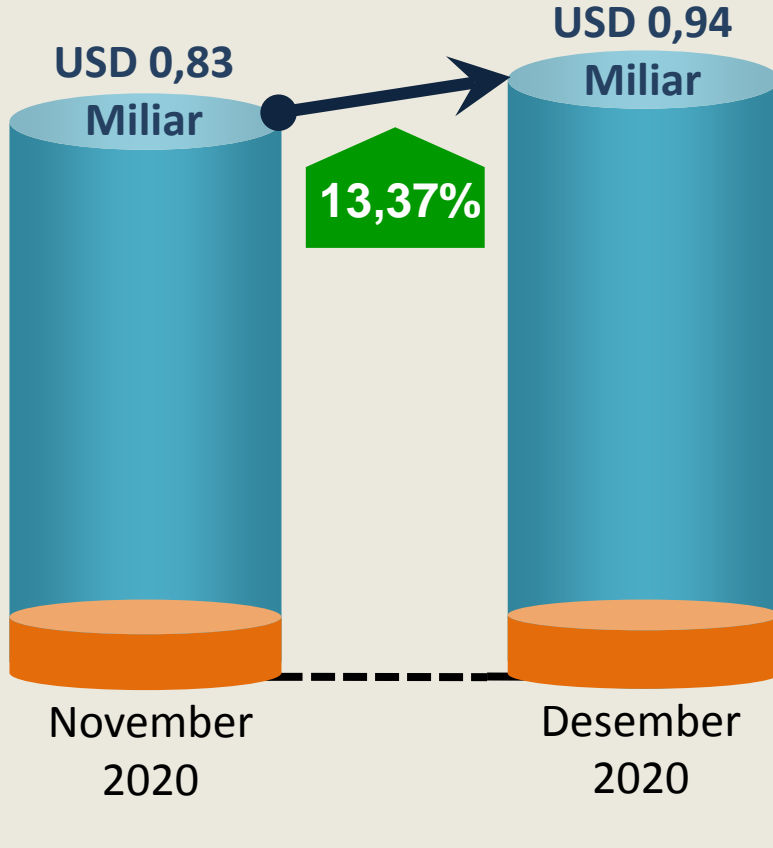


## KONTRIBUSI EKSPOR Januari-Desember 2020

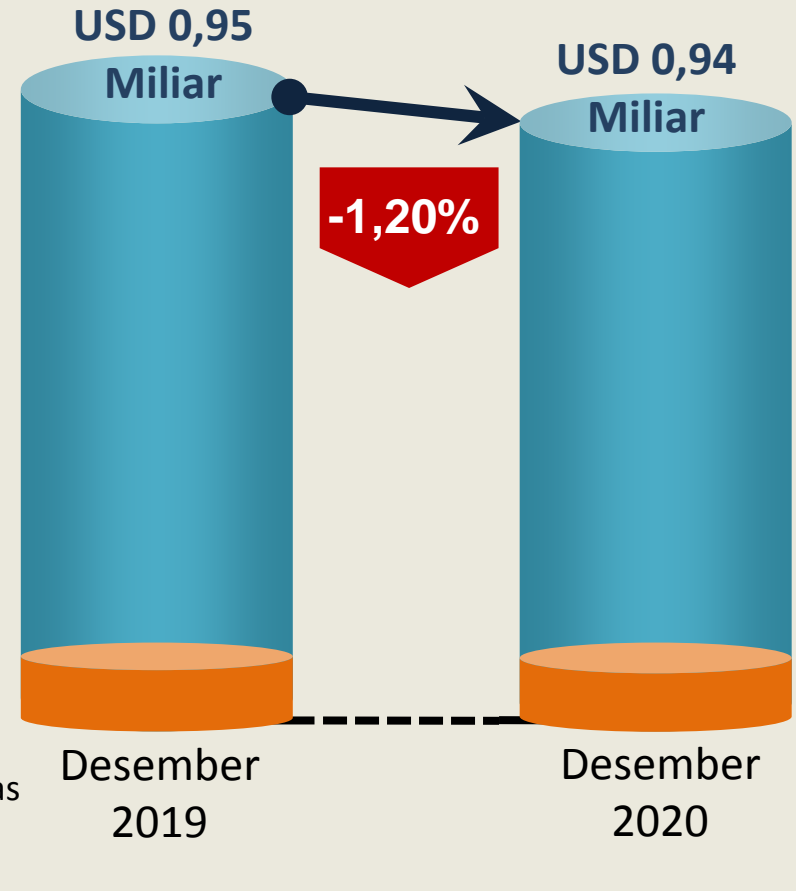


Nilai Impor Desember 2020 Mencapai **USD 0,94 Miliar**  
Naik 13,37 Persen dibanding November 2020

### Month-to-month



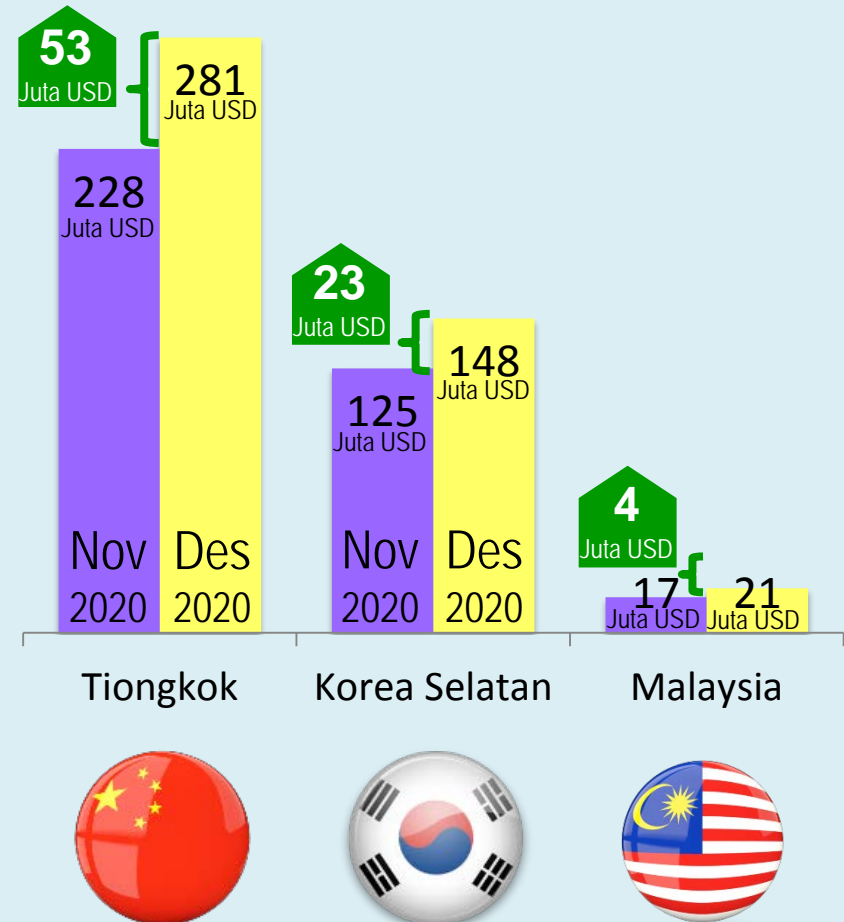
### Year-on-Year

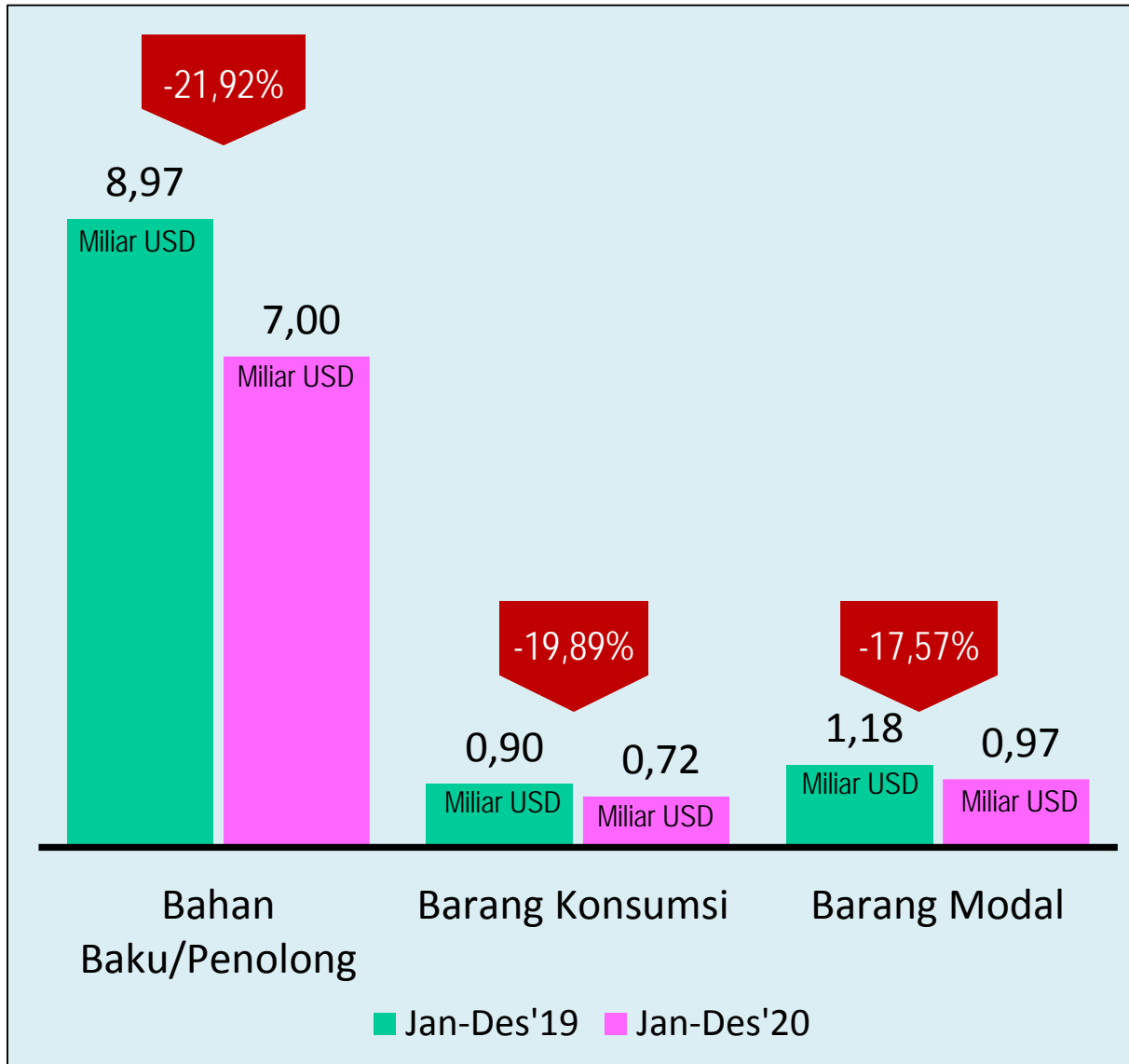


### Golongan Barang Penyumbang Kenaikan Terbesar Desember'20 terhadap November'20

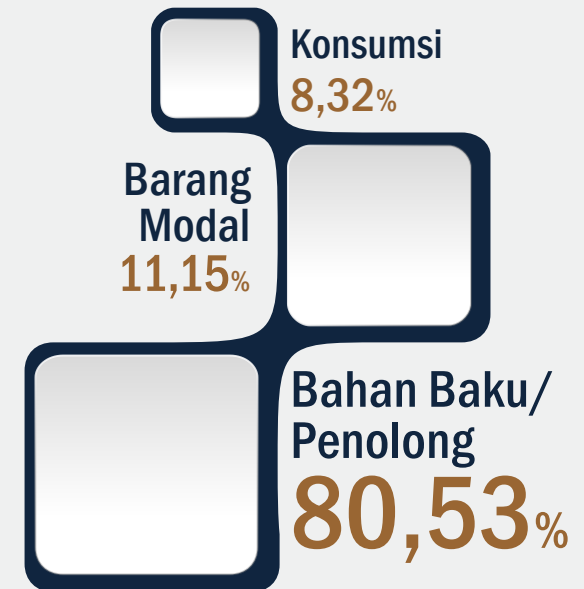


### Negara Asal Penyumbang Kenaikan Terbesar Desember'20 terhadap November'20





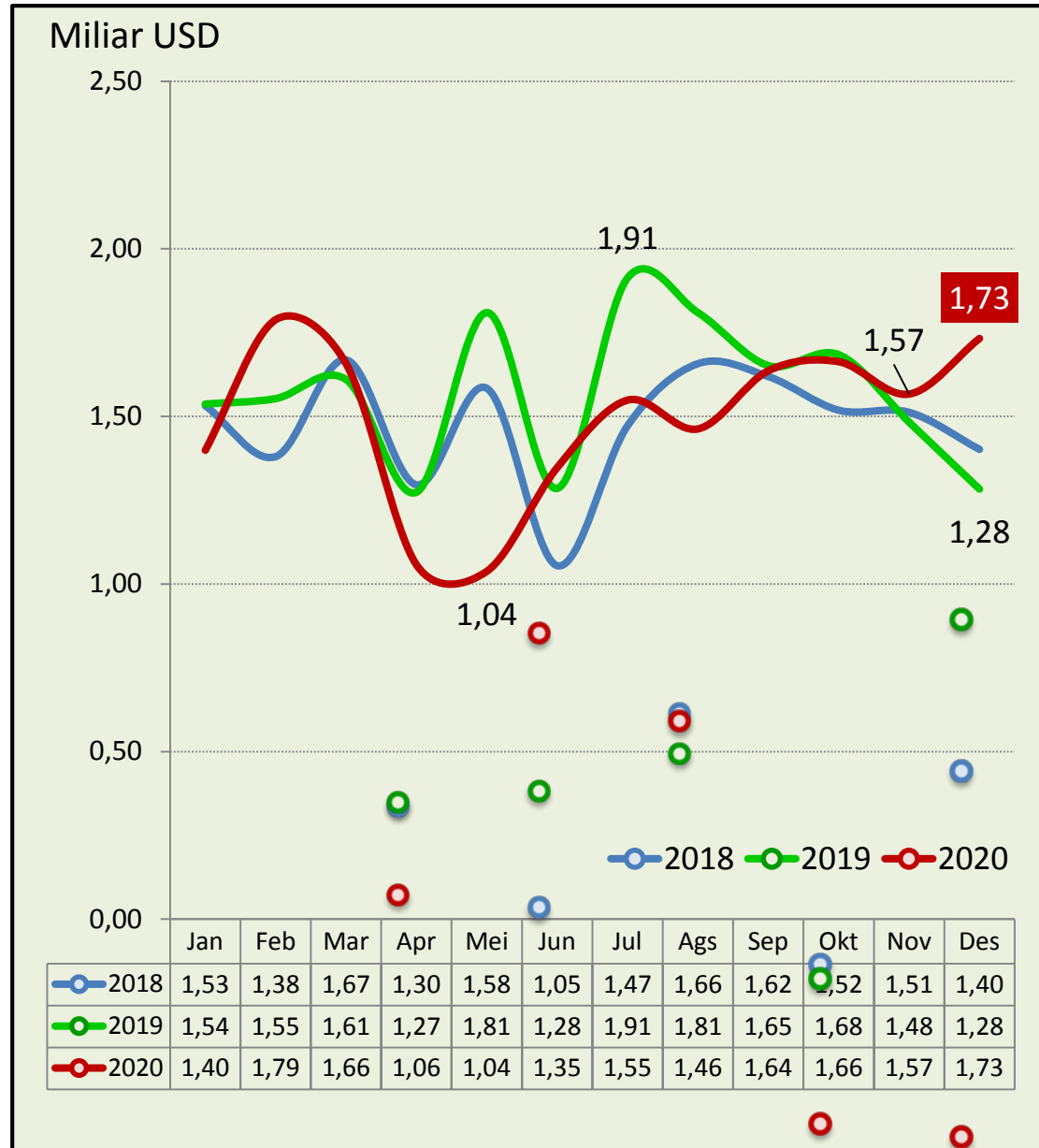
## Struktur Penggunaan Komoditas Impor Januari-Desember 2020







**SURPLUS  
USD 1,73 Miliar**



## Amerika Serikat

4,41

# Surplus

Jepang

1,68

Thailand

1,43

Filipina

1,38



(0,38)

(0,44)

Korea Selatan

Tiongkok

# Defisit

ASEAN

Surplus USD 5,14 Miliar

Amerika dan Eropa

Surplus USD 8,35 Miliar

# PERKEMBANGAN STATISTIK TRANSPORTASI JAWA BARAT

No. 13/02/32/Th. XXIII, 1 Februari 2021



# Perkembangan Transportasi Angkutan Udara

5 Bandara diamati: Husein Sastranegara, Kertajati, Cakrabhuwana Penggung, Nusawiru, Wiriadinata



## Penumpang Penerbangan Domestik Desember 2020 (Orang)



**M-to-M** (Des'20-to-Nov'20)  
Naik **2,53%**



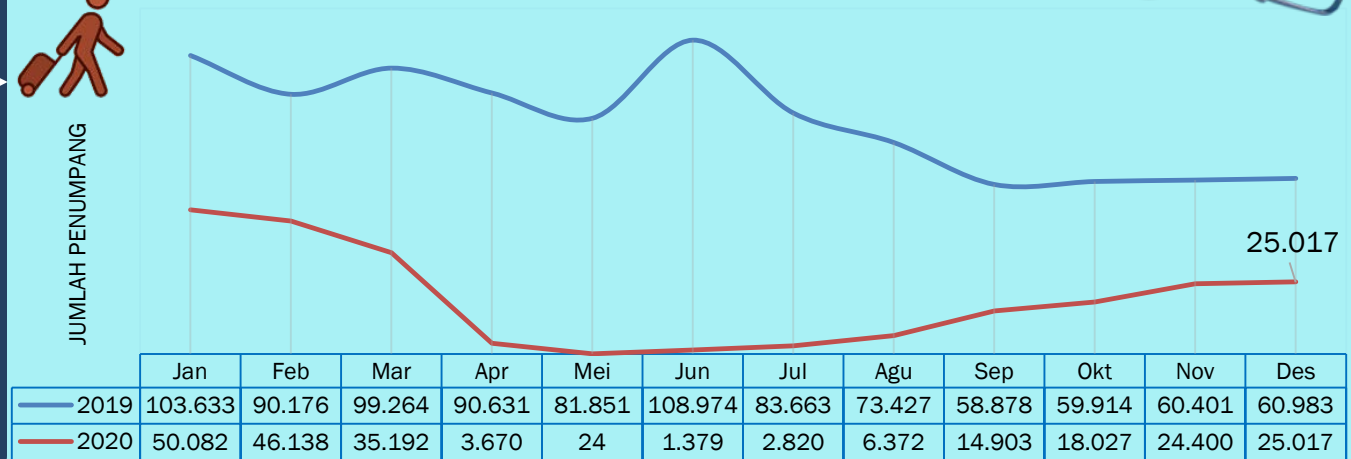
**Y-on-Y** (Des'20-to-Des'19)  
Turun **-58,98%**



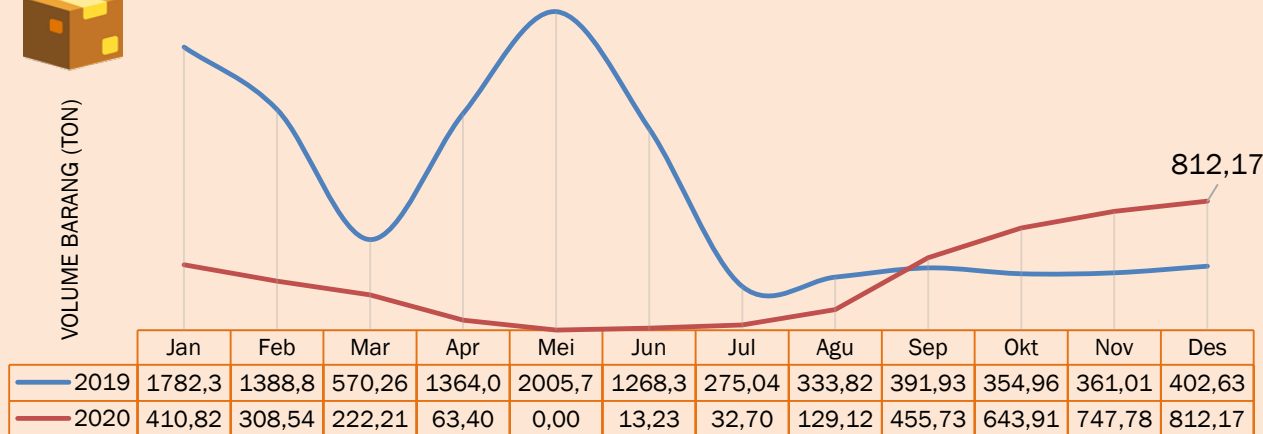
**C-to-C**  
(Jan-Des'20 to Jan-Des'19)  
Turun **-76,54%**



JUMLAH PENUMPANG



VOLUME BARANG (TON)



## Muat Barang, Bagasi & Pos/Paket Penerbangan Domestik Desember 2020 (Ton)



**M-to-M** (Des'20-to-Nov'20)  
Naik **8,61%**



**Y-on-Y** (Des'20-to-Des'19)  
Naik **101,72%**



**C-to-C** (Jan-Des'20 to Jan-Des'19)  
Turun **-63,43%**

# Perkembangan Transportasi Angkutan Laut

7 Pelabuhan diamati: Balongan, Cirebon, Eretan, Indramayu, Pamanukan, Pangandaran, Ratu



## Volume Barang dan Peti Kemas Domestik Desember 2020 (Ribuk Ton)

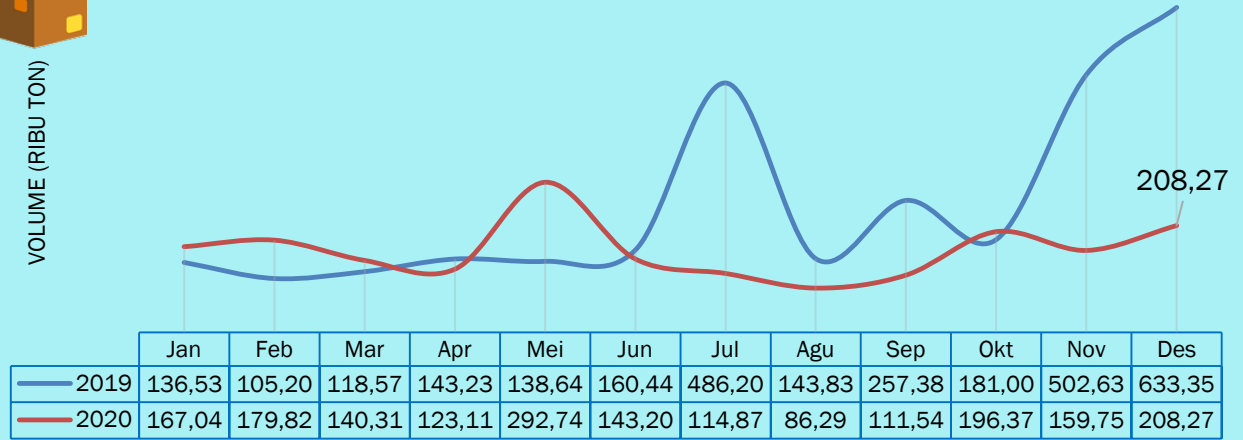


**M-to-M** (Des'20-to-Nov'20)  
Naik **30,37%**

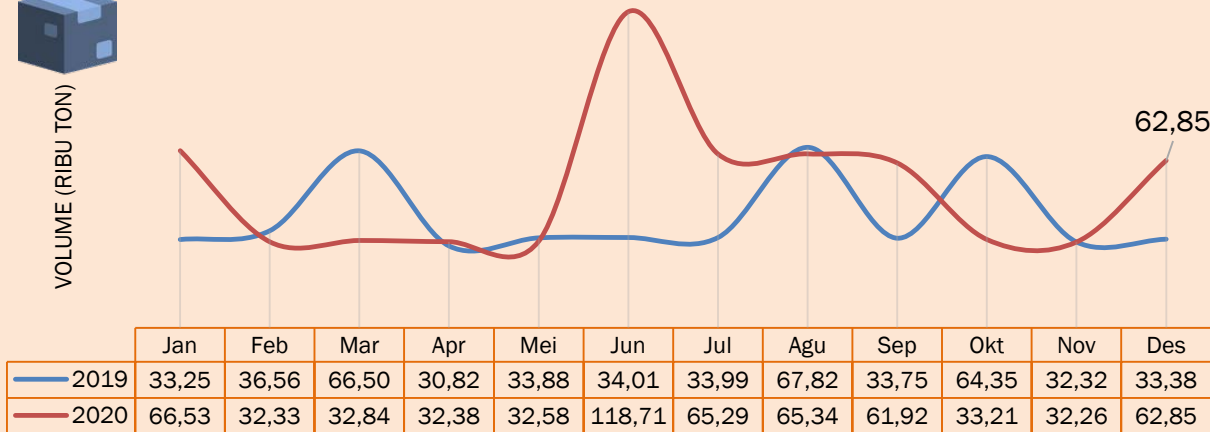
**Y-on-Y** (Des'20-to-Des'19)  
Turun **-67,12%**

**C-to-C** (Jan-Des'20 to Jan-Des'19)  
Turun **-36,04%**

VOLUME (RIBUK TON)



VOLUME (RIBUK TON)



## Volume Barang dan Peti Kemas Internasional Desember 2020 (Ribuk Ton)

**M-to-M** (Des'20-to-Nov'20)  
Naik **94,84%**

**Y-on-Y** (Des'20-to-Des'19)  
Naik **88,27%**

**C-to-C** (Jan-Des'20 to Jan-Des'19)  
Naik **27,09%**

# Perkembangan Transportasi Angkutan Kereta Api

Jawa Barat : DAOP 2 Bandung dan DAOP 3 Cirebon



## Volume Penumpang Desember 2020 (Ribu Orang)

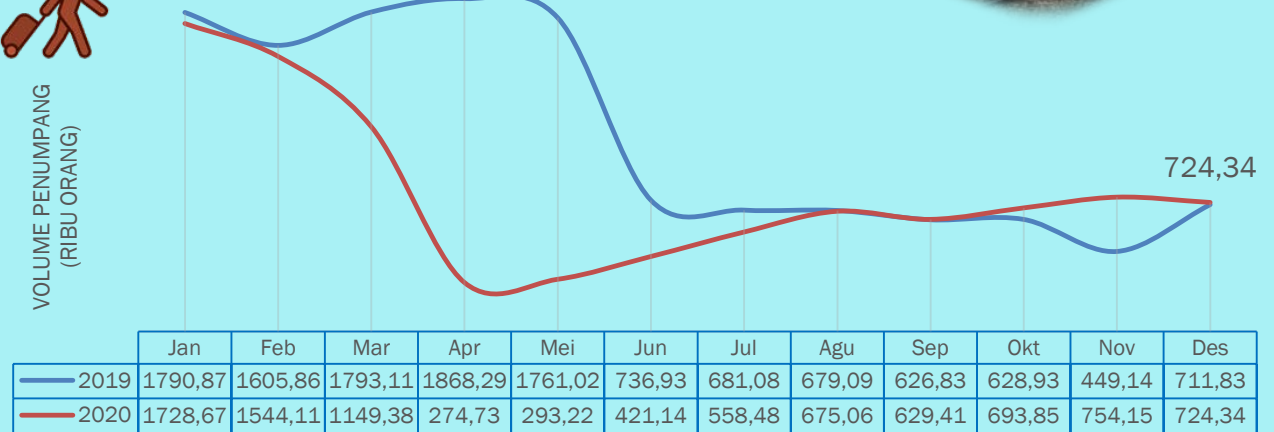


VOLUME PENUMPANG  
(RIBU ORANG)

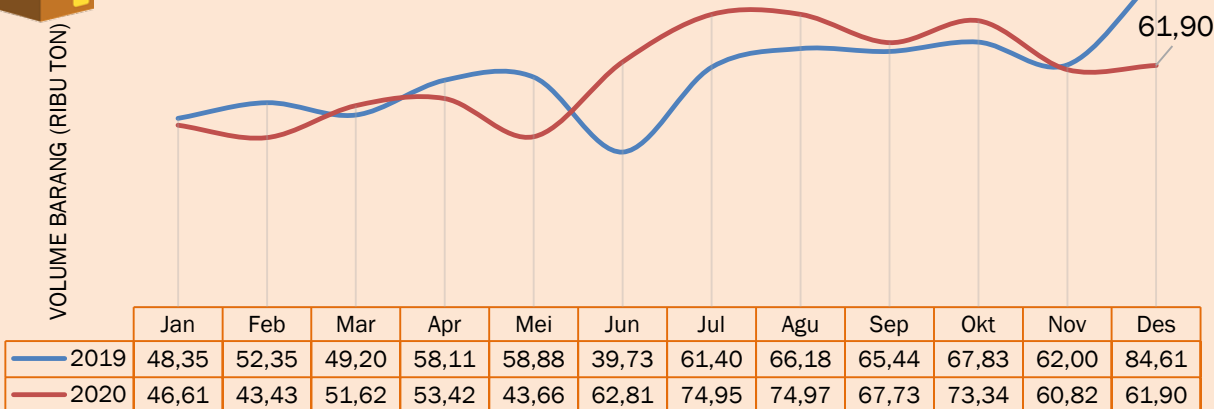
**M-to-M** (Des'20-to-Nov'20)  
Turun **-3,95%**

**Y-on-Y** (Des'20-to-Des'19)  
Naik **1,76%**

**C-to-C** (Jan-Des'20 to Jan-Des'19)  
Turun **-29,15%**



VOLUME BARANG (RIBU TON)



## Volume Barang Desember 2020 (Ribu Ton)

**M-to-M** (Des'20-to-Nov'20)  
Naik **1,76%**

**Y-on-Y** (Des'20-to-Des'19)  
Turun **-26,85%**

**C-to-C** (Jan-Des'20 to Jan-Des'19)  
Naik **0,16%**

TERIMA KASIH  
*hatur nuhun*



Sensus  
Penduduk  
2020

#MencatatIndonesia



**BADAN PUSAT STATISTIK  
PROVINSI JAWA BARAT**



Jl. PHH. Mustofa No. 43 Bandung 40124



(022) 7272595; 7201696



(022) 7213572



<http://jabar.bps.go.id>



[bps3200@bps.go.id](mailto:bps3200@bps.go.id)

PST

[pst3200@bps.go.id](mailto:pst3200@bps.go.id)