

MEDAN TEMBUNG DALAM ANGKA 2015



**BADAN PUSAT STATISTIK
KOTA MEDAN**

MEDAN TEMBUNG DALAM ANGKA 2015



**KECAMATAN MEDAN TEMBUNG
DALAM ANGKA 2015
*Medan Tembung In Figures 2015***

ISSN/*Issn Number* :
Katalog BPS : 1102001.1275.170
No. Publikasi : 12750.1519

Ukuran buku/*Book size* : 21cm x 15 cm
Jumlah Halaman/ *Number of pages* : xviii + 88

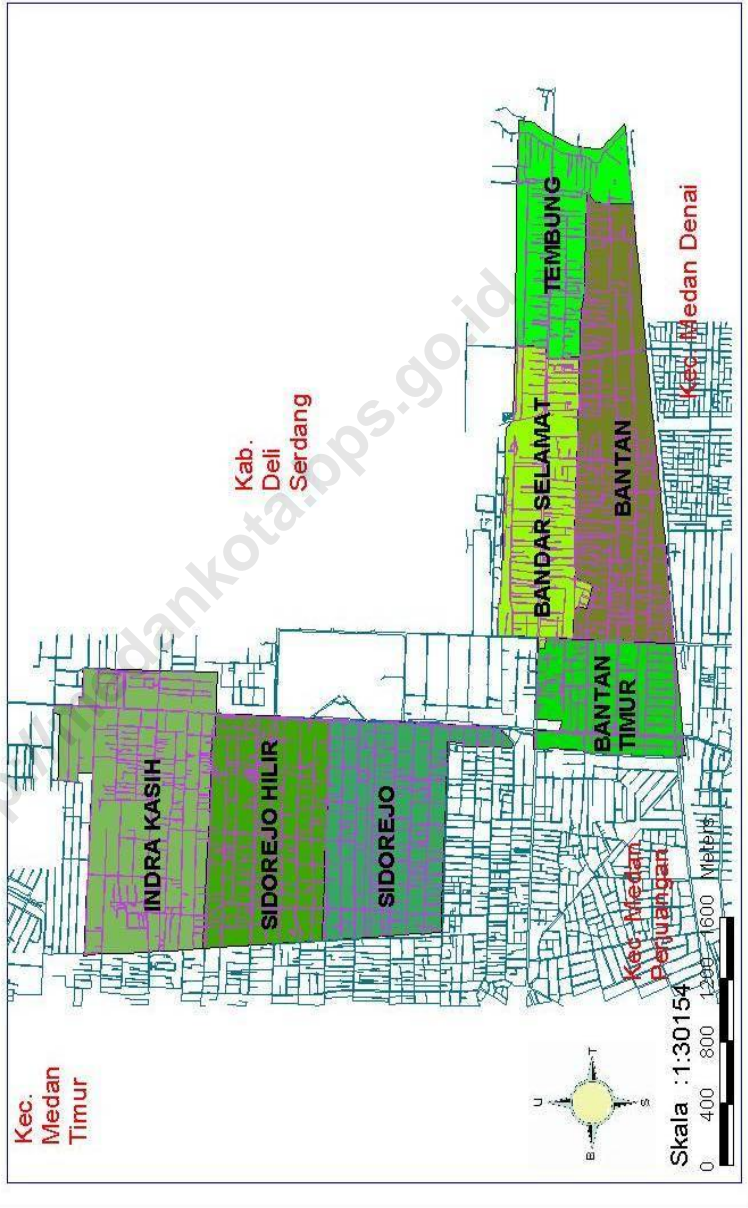
Naskah/ *Manuscript* : KSK Kec. Medan Tembung
Penyunting/ *Editor* : Seksi IPDS

Gambar Kulit / *Cover Designer* :
Seksi Integrasi Pengolahan dan Diseminasi Statistik
Section of Integrated Data Processing and Disemination of Statistic

Diterbitkan oleh / *Published by* :
Badan Pusat Statistik Kota Medan
BPS – Statitics of Medan City

Boleh dikutip dengan menyebut sumbernya
May be Cited With Reference to the Source

Peta Kecamatan Medan Tembung



**PEMERINTAH
KOTA MEDAN**



Pengertian lambang Kota Medan:

- ❑ Suatu perisai terbagi atas 5 bagian yang masing-masing melukiskan 5 bahan pokok terpenting yang diekspor dari Medan yakni; Nenas, Sisal, Teh, Pohon Getah, Kelapa Sawit dan Tembakau
- ❑ Suatu lingkaran yang terdiri dari setangkai padi dan sedahan kapas, masing-masing terdiri dari 17 biji padi dan 8 bunga kapas
- ❑ Suatu bambu runcing yang terletak dibelakang perisai
- ❑ Suatu bintang bambu runcing dan 4 tiang yang menjinjing perisai dan lingkaran tsb dan menghubungkan pita sutera

Arti lambang-lambang yang terdapat pada Logo Kota Medan:

- ❑ 17 Biji padi berarti tanggal 17 dari Hari Proklamasi Kemerdekaan Republik Indonesia
- ❑ 8 Bunga kapas berarti bulan ke-8 dari Tahun Proklamasi Kemerdekaan Republik Indonesia
- ❑ 4 Tiang dan 5 bahagian dari perisai berarti Tahun 45 dari Proklamasi Kemerdekaan Republik Indonesia
- ❑ Satu bambu runcing yang terletak di belakang perisai, adalah lambang perjuangan Kemerdekaan Republik Indonesia, dan lima bahan-bahan pokok yang terpenting di hadapan bambu runcing,

berarti kemakmuran serta Keadilan Sosial yang merata ada dihadapan kita.

- ❑ Bintang yang bersinar lima adalah Bintang Nasional yang berarti bahwa hidup penduduk Kota Medan khususnya dan Indonesia umumnya akan bersinar-sinar, bahagia dan lepas dari kemiskinan dan kemelaratan.
- ❑ Lima sinar Bintang, lima bahan-bahan pokok terpenting yang di ekspor dari Medan dan lima bahagian perisai berarti Pancasila, yang menjadi Dasar Negara Republik Indonesia

<http://medankota.bps.go.id>



**PEMERINTAH KOTA MEDAN
CAMAT MEDAN TEMBUNG
KATA SAMBUTAN**

Pertama-tama saya mengucapkan terima kasih kepada Kordinator Statistik Kecamatan Medan Tembung serta kerjasama seluruh aparat kecamatan dan kelurahan sekecamatan Medan Tembung atas terbitnya publikasi Kecamatan Medan Tembung Dalam Angka Tahun 2015.

Buku publikasi Kecamatan Medan Tembung dalam Angka Tahun 2015 ini memuat data tentang keadaan Kecamatan Medan Tembung dalam bentuk angka-angka yang diperoleh dari sumbernya langsung yaitu instansi-instansi pemerintah/Kantor Camat, Kantor Lurah dan Instansi lain di kecamatan Medan Tembung, sehingga data yang termuat dalam publikasi ini merupakan data yang aktual dan akurat serta mencerminkan keadaan Kecamatan Medan Tembung pada tahun 2014.

Buku ini diperlukan oleh pengguna data baik instansi pemerintah maupun masyarakat sebagai bahan perencanaan pembangunan di segala bidang, serta merupakan sumber informasi tentang kondisi Kecamatan Medan Tembung yang saat ini sedang berkembang.

Akhirnya sekali lagi saya ucapkan terima kasih kepada Kordinator Statistik Kecamatan yang telah berusaha keras dalam penyusunan buku ini dan saya harapkan terus berkelanjutan untuk masa yang akan datang.

Medan, September 2015
CAMAT MEDAN TEMBUNG

M.Indra Mulia S.Sos,M,Si
NIP. 19790212 199803 1 002



**BADAN PUSAT STATISTIK KOTA MEDAN
KSK MEDAN TEMBUNG**

KATA PENGANTAR

Dengan memanjatkan puji dan syukur ke hadirat Tuhan Yang Maha Esa, kami telah dapat menyelesaikan publikasi "Kecamatan Medan Tembung Dalam Angka Tahun 2015" ini. Usainya penerbitan publikasi ini dimungkinkan berkat adanya bantuan dari Pemerintah Kecamatan Medan Tembung serta instansi pemerintah lainnya.

Kebutuhan akan data statistik semakin meningkat terutama dalam menyambut millenium kedua. Hal tersebut menjadi pendorong bagi kami untuk menyusun publikasi ini. Data yang disajikan bersumber dari data yang terdapat di kantor kecamatan Medan Tembung, kantor kelurahan sekecamatan Medan Tembung serta instansi pemerintah lainnya. Selain itu data yang ada pada publikasi ini merupakan data yang bersumber dari berbagai kegiatan rutin, survei maupun sensus yang diselenggarakan Badan Pusat Statistik di kecamatan Medan Tembung.

Pada kesempatan ini kami mengucapkan banyak terima kasih kepada Camat Medan Tembung atas perhatian dan bantuannya sehingga terbitnya publikasi ini, serta kepada instansi-instansi pemerintah lainnya.

Saran dan kritik demi penyempurnaan publikasi ini di masa yang akan datang sangat kami harapkan dari berbagai pihak.

Akhirnya semoga penyajian data statistik ini dapat membantu memenuhi kebutuhan data bagi pihak-pihak yang memerlukan serta bermanfaat bagi semua pihak.

Medan, September 2015
KSK MEDAN TEMBUNG

YENNI SANTI FLORIDA
NIP. 19830110 200502 2002

Daftar Publikasi BPS Kota Medan Terbitan Tahun 2014

No.	Title	Published	Available in Printed Form	Available in Machine Readable Data	
				Flash Disk	CD-ROM
(1)	(2)	(3)	(4)	(5)	(6)
1.	Perhitungan Pendapatan Regional Kota Medan Tahun 2014	2014	Yes	Yes	Yes
2.	Produk Domestik Regional Bruto Menurut Penggunaan Kota Medan 2000-2014	2014	Yes	Yes	Yes
3.	Buku Saku Data Pokok Statistik Kota Medan 2014	2014	Yes	Yes	Yes
4.	Medan Dalam Angka 2014	2014	Yes	Yes	Yes
5.	Kecamatan Medan Tuntungan Dalam Angka 2014	2014	Yes	Yes	Yes
6.	Kecamatan Medan Johor Dalam Angka 2014	2014	Yes	Yes	Yes
7.	Kecamatan Medan Amplas Dalam Angka 2014	2014	Yes	Yes	Yes
8.	Kecamatan Medan Denai Dalam Angka 2014	2014	Yes	Yes	Yes
9.	Kecamatan Medan Area Dalam Angka 2014	2014	Yes	Yes	Yes
10.	Kecamatan Medan Kota Dalam Angka 2014	2014	Yes	Yes	Yes
11.	Kecamatan Medan Maimun Dalam Angka 2014	2014	Yes	Yes	Yes
12.	Kecamatan Medan Polonia Dalam Angka 2014	2014	Yes	Yes	Yes

13.	Kecamatan Medan Baru Dalam Angka 2014	2014	Yes	Yes	Yes
14.	Kecamatan Medan Selayang Dalam Angka 2014	2014	Yes	Yes	Yes
15.	Kecamatan Medan Sunggal Dalam Angka 2014	2014	Yes	Yes	Yes
16.	Kecamatan Medan Helvetia Dalam Angka 2014	2014	Yes	Yes	Yes
17.	Kecamatan Medan Petisah Dalam Angka 2014	2014	Yes	Yes	Yes
18.	Kecamatan Medan Barat Dalam Angka 2014	2014	Yes	Yes	Yes
19.	Kecamatan Medan Timur Dalam Angka 2014	2014	Yes	Yes	Yes
20.	Kecamatan Medan Perjuangan Dalam Angka 2014	2014	Yes	Yes	Yes
21.	Kecamatan Medan Tembung Dalam Angka 2014	2014	Yes	Yes	Yes
22.	Kecamatan Medan Deli Dalam Angka 2014	2014	Yes	Yes	Yes
23.	Kecamatan Medan Labuhan Dalam Angka 2014	2014	Yes	Yes	Yes
24.	Kecamatan Medan Marelan Dalam Angka 2014	2014	Yes	Yes	Yes
25.	Kecamatan Medan Belawan Dalam Angka 2014	2014	Yes	Yes	Yes
26.	PDRB Kota Medan Per Kecamatan tahun 2014	2014	Yes	Yes	Yes
27.	Statistik Daerah Kota Medan 2014	2014	Yes	Yes	Yes

28.	Gini Ratio Kota Medan tahun 2001-2014	2014	Yes	Yes	Yes
29.	Statistik Daerah Kecamatan Medan Tuntungan 2014	2014	Yes	Yes	Yes
30.	Statistik Daerah Kecamatan Medan Johor 2014	2014	Yes	Yes	Yes
31.	Statistik Daerah Kecamatan Medan Amplas 2014	2014	Yes	Yes	Yes
32.	Statistik Daerah Kecamatan Medan Denai 2014	2014	Yes	Yes	Yes
33.	Statistik Daerah Kecamatan Medan Area 2014	2014	Yes	Yes	Yes
34.	Statistik Daerah Kecamatan Medan Kota 2014	2014	Yes	Yes	Yes
35.	Statistik Daerah Kecamatan Medan Maimun 2014	2014	Yes	Yes	Yes
36.	Statistik Daerah Kecamatan Medan Polonia 2014	2014	Yes	Yes	Yes
37.	Statistik Daerah Kecamatan Medan Baru 2014	2014	Yes	Yes	Yes
38.	Statistik Daerah Kecamatan Medan Selayang 2014	2014	Yes	Yes	Yes
39.	Statistik Daerah Kecamatan Medan Sunggal 2014	2014	Yes	Yes	Yes
40.	Statistik Daerah Kecamatan Medan Helvetia 2014	2014	Yes	Yes	Yes

41.	Statistik Daerah Kecamatan Medan Petisah 2014	2014	Yes	Yes	Yes
42.	Statistik Daerah Kecamatan Medan Barat 2014	2014	Yes	Yes	Yes
43.	Statistik Daerah Kecamatan Medan Timur 2014	2014	Yes	Yes	Yes
44.	Statistik Daerah Kecamatan Medan Perjuangan 2014	2014	Yes	Yes	Yes
45.	Statistik Daerah Kecamatan Medan Tembung 2014	2014	Yes	Yes	Yes
46.	Statistik Daerah Kecamatan Medan Deli 2014	2014	Yes	Yes	Yes
47.	Statistik Daerah Kecamatan Medan Labuhan 2014	2014	Yes	Yes	Yes
48.	Statistik Daerah Kecamatan Medan Marelan 2014	2014	Yes	Yes	Yes
49.	Statistik Daerah Kecamatan Medan Belawan 2014	2014	Yes	Yes	Yes

Daftar Isi

Peta Kecamatan	ii
Lambang Daerah Kota Medan	iii
Foto Camat	v
Foto Camat	v
Kata Sambutan Camat Medan Tembung.....	v
Kata Sambutan KSK Medan Tembung.....	vi
Daftar Publikasi BPS Kota Medan Terbitan Tahun 2014	vii
Daftar Is	xi
Daftar Tabel	xii
Daftar Gambar	xvii
Daftar Lampiran	xviii
BAB I Keadaan Geografis	1
BAB II Pemerintahan.....	9
BAB III Penduduk Dan Tenaga Kerja.....	18
BAB IV Sosial.....	33
BAB V Industri, Energi, Dan Air Minum.....	51
BAB VI Ekonomi	59
BAB VII Hotel, Restoran, Dan Pariwisata	67
BAB VIII Keuangan Dan Harga	75
Lampiran	81

Daftar Tabel

Tabel 1.1:	Letak dan Geografis Kecamatan Medan Tembung Tahun 2014 ..5
Tabel 1.2:	Luas Wilayah dirinci per Kelurahan di Kecamatan Medan Tembung Tahun 20146
Tabel 1.3:	Jarak Kantor Lurah ke Kantor Camat di Kecamatan Medan Tembung Tahun 20147
Tabel 1.4:	Daftar Alamat Kantor Kelurahan di Kecamatan Medan Tembung Tahun 2014.....8
Tabel 2.1:	Banyaknya Lingkungan, RW, RT, dan Blok sensus dirinci menurut Kelurahan di Kecamatan Medan Tembung Tahun 2014 13
Tabel 2.2:	Banyaknya Pegawai Negeri Kantor Camat dan Instansi-instansi Pemerintah di Kecamatan Medan Tembung Tahun 2014 (Jiwa) 14
Tabel 2.3:	Banyaknya Pegawai Negeri menurut golongan dirinci menurut Kelurahan di Kecamatan Medan Tembung Tahun 2014 (Jiwa)15
Tabel 2.4:	Banyaknya Pertahanan Sipil menurut Kelurahan di Kecamatan Medan Tembung Tahun 2014 16
Tabel 3.1:	Jumlah penduduk, Luas Kelurahan kepadatan penduduk per Km dirinci menurut Kelurahan di Kecamatan Medan Tembung Tahun 2014.....23
Tabel 3.2:	Banyaknya Rumah Tangga, Penduduk dan Rata-rata anggota Rumah Tangga dirinci menurut Kelurahan di Kecamatan Medan Tembung Tahun 201424
Tabel 3.3:	Jumlah Penduduk menurut jenis kelamin dirinci menurut Kelurahan di Kecamatan Medan Tembung Tahun 201425

Tabel 3.4:	Jumlah Penduduk Menurut Kelompok Umur & Jenis Kelamin Di Kecamatan Medan Tembung Tahun 2014	26
Tabel 3.5:	Banyaknya Warga Negara Asing menurut Kewarganegaraan dirinci menurut Kelurahan di Kecamatan Medan Tembung Tahun 2014	27
Tabel 3.6:	Banyaknya Mutasi dan Mutandis Penduduk menurut Kelurahan di Kecamatan Medan Tembung Tahun 2014.....	28
Tabel 3.7:	Komposisi Mata Pencaharian Penduduk menurut Kelurahan di Kecamatan Medan Tembung Tahun 2014	29
.Tabel 3.8:	Jumlah Penduduk dirinci Menurut Agama yang Dianut per Kelurahan di Kecamatan Medan Tembung Tahun 2014	31
Tabel 3.8:	Jumlah Penduduk dirinci Menurut Agama yang Dianut per Kelurahan di Kecamatan Medan Tembung Tahun 2014	31
Tabel 4.1 :	Jumlah Sekolah PAUD, Taman Kanak-kanak (TK) Negeri, dan Swasta dirinci menurut Kelurahan di Kecamatan Medan Tembung Tahun 2014.....	37
Tabel 4.2 :	Jumlah Sekolah Dasar Negeri dan Swasta dirinci menurut Kelurahan di Kecamatan Medan Tembung Tahun 2014	38
Tabel 4.3 :	Jumlah murid Sekolah Dasar Negeri dan Swasta diperinci menurut Kelurahan di Kecamatan Medan Tembung Tahun 2014	39
Tabel 4.4 :	Jumlah Guru Sekolah Dasar Negeri dan Swasta diperinci menurut Kelurahan di Kecamatan Medan Tembung Tahun 2014	40
Tabel 4.5.	Rasio Murid dan Guru Pada Sekolah Dasar Menurut Kelurahan di Kecamatan Medan Tembung Tahun 2014	41

Tabel 4.6 :	Jumlah Sekolah Lanjutan Tingkat Pertama Negeri dan Swasta diperinci menurut Kelurahan di Kecamatan Medan Tembung Tahun 2014.....	42
Tabel 4.7 :	Jumlah Sekolah Lanjutan Tingkat Atas Negeri dan Swasta diperinci menurut Kelurahan di Kecamatan Medan Tembung Tahun 2014.....	43
Tabel 4.8.	Banyaknya Murid Menurut Tingkat Sekolah Dan Status di Kecamatan Medan Tembung Tahun 2014.....	
Tabel 4.9.	Banyaknya Guru Menurut Tingkat Sekolah Dan Status di Kecamatan Medan Tembung Tahun 2014.....	Error! Bookmark not defined.
Tabel 4.10.	Rasio Murid dan Guru Pada Sekolah Menengah Menurut Status di Kecamatan Medan Tembung Tahun 2014.....	41
Tabel 4.11:	Banyaknya Rumah Sakit, Puskesmas, BPU dan BKIA diperinci menurut Kelurahan di Kecamatan Medan Tembung Tahun 2014	44
Tabel 4.12:	Jumlah Posyandu, Dokter dan Bidan yang melayani KB diperinci menurut Kelurahan di Kecamatan Medan Tembung Tahun 2014	45
Tabel 4.13:	Jumlah Pasangan Usia Subur (PUS) yang mempergunakan alat kontrasepsi IUD, Pil, Kondom, Mow/P, Implant dan Suntikan diperinci menurut Kelurahan di Kecamatan Medan Tembung Tahun 2014.....	46
Tabel 4.14:	Banyaknya Sarana Ibadah Menurut Kelurahan di Kecamatan Medan Tembung Tahun 2014	48

Tabel 4.15:	Banyaknya Nikah, Talak, Cerai dan Rujuk menurut Kelurahan di Kecamatan Medan Tembung Tahun 2014	49
Tabel 4.16:	Banyaknya Lapangan Olah Raga dirinci menurut jenis Olah Raga per Kelurahan di Kecamatan Medan Tembung Tahun 2014...	50
Tabel 5.1:	Banyaknya Perusahaan Industri Besar, Sedang, Kecil dan Kerajinan Rumah Tangga menurut Kelurahan di Kecamatan Medan Tembung Tahun 2014.....	55
Tabel 5.2:	Banyaknya Rumah Tangga Pelanggan Listrik Negara per Kelurahan di Kecamatan Medan Tembung Tahun 2014	56
Tabel 5.3:	Banyaknya Rumah Tangga Pelanggan Gas Negara per Kelurahan di Kecamatan Medan Tembung Tahun 2014.....	57
Tabel 5.4:	Banyaknya Rumah Tangga Pelanggan Air Minum melalui PAM per Kelurahan se Kecamatan Medan Tembung Tahun 2014 ..	58
Tabel 6.1:	Banyaknya Pasar dan Pertokoan per Kelurahan di Kecamatan Medan Tembung Tahun 2014.....	62
Tabel 6.2:	Jumlah Pasar Yang Dikelola Pemerintah, Swasta, dan Tanpa Pengelola di Kecamatan Medan Tembung Tahun 2014.....	63
Tabel 6.3:	Jumlah SPBU dan Agen Minyak Tanah (Pangkalan) di Kecamatan Medan Tembung Tahun 2014.....	64
Tabel 6.4:	Banyaknya Bengkel Sepeda Motor dan Mobil menurut Kelurahan di Kecamatan Medan Tembung Tahun 2014.....	65
Tabel 6.5:	Banyaknya Tempat Pencucian Mobil (Doorsmer) per Kelurahan di Kecamatan Medan Tembung Tahun 2014.....	66
Tabel 7.1:	Jumlah Hotel, Bioskop, Night Club dan Bilyard menurut Kelurahan di Kecamatan Medan Tembung Tahun 2014	70

Tabel 7.2:	Banyaknya Rumah Makan/Restoran dan Warung Minum per Kelurahan di Kecamatan Medan Tembung Tahun 2014	71
Tabel 7.3:	Jumlah Panti Pijat, Masseur, Pangkas, Salon dan Praktek Dukun Patah menurut Kelurahan di Kecamatan Medan Tembung Tahun 2014.....	72
Tabel 7.4:	Jumlah Tempat Video Game/ play Station dan Penyewaan Kaset Video/ VCD/ DVD menurut Kelurahan di Kecamatan Medan Tembung Tahun 2014	73
Tabel 8.1:	Banyaknya Lembaga Keuangan menurut Kelurahan di Kecamatan Medan Tembung Tahun 2014.....	78

Daftar Gambar

Gambar 1.1:	Luas Wilayah tiap kelurahan di Kecamatan Medan Tembung tahun 2014 (Km2)	3
Gambar 2.1:	Banyaknya Blok Sensus tiap Kelurahan di Kec. Medan Tembung 2014	11
Gambar 2.2:	Banyaknya PNS di Kantor Camat dan Instansi lain di Kecamatan Medan Tembung berdasarkan golongan (Jiwa)	12
Gambar 3.1:	Jumlah Penduduk Per kelurahan se Kecamatan Medan Tembung tahun 2014 Sumber : Badan Pusat Statistik Kota Medan	22
Gambar 3.2:	Komposisi mata pencarian penduduk di Kecamatan Medan Tembung tahun 2014.....	22
Gambar 4.1:	Banyaknya Rumah sakit, Puskesmas, BPU, BKIA di Kec. Medan Tembung tahun 2014 Sumber : Puskesmas Kecamatan Medan Tembung	36
Gambar 4.2:	Persentase penggunaan Alat Kontrasepsi pasangan usia subur di kec. Medan Tembung tahun 2014	36
Gambar 5.1:	Banyaknya Rumah tangga Pelanggan AIR PAM, Listrik PLN di Kec. Medan Tembung tahun 2014 Sumber : Kantor Lurah se Kecamatan Medan Tembung	54
Gambar 6.1:	Banyaknya Pasar dan pertokoan per kelurahan di Kec. Medan Tembung tahun 2014.....	61
Gambar 7.1:	Banyaknya Hotel, Restoran, dan Warung Makan / Minum di Kecamatan Medan Tembung tahun 2014.....	69

Daftar Lampiran Lainnya

Daftar 1:	Nama Camat dan Lamanya menjabat di Kecamatan Medan Tembung sejak Tahun 1974 s/d sekarang	83
Daftar 2:	Nama Lurah dan Lamanya Menjabat menurut Kelurahan di Kecamatan Medan Tembung	84
Daftar 3:	Daftar nama dan Alamat Kantor Kelurahan di Kecamatan Medan Tembung Tahun 2014	88



BAB I

KEADAAN GEOGRAFIS

1.1 Letak dan Geografis Kecamatan Medan Tembung Tahun 2014

Kecamatan Medan Tembung berbatasan langsung dengan Kabupaten Deli Serdang di sebelah utara dan timur, kecamatan Medan Denai di sebelah selatan dan kecamatan Medan Perjuangan di sebelah barat. Kecamatan Medan Tembung merupakan salah satu kecamatan di Kota Medan yang mempunyai luas sekitar 7,78 km². Jarak kantor kecamatan ke kantor walikota Medan yaitu sekitar 8 km.

1.2 Luas Wilayah dirinci per Kelurahan di Kecamatan Medan Tembung Tahun 2014

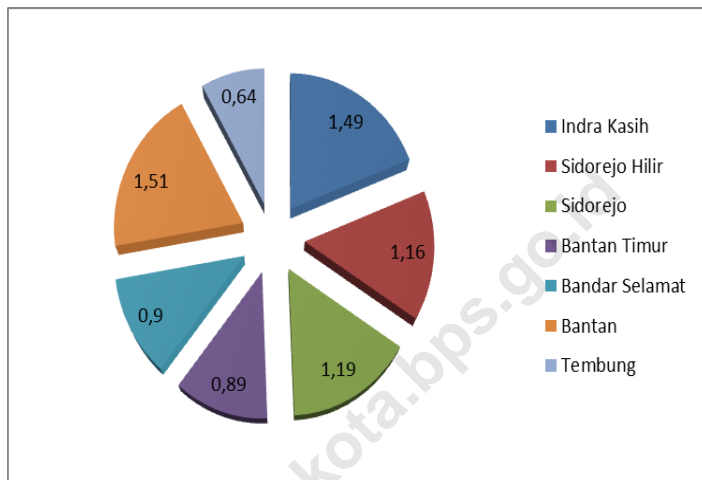
Dari tujuh kelurahan di kecamatan Medan Tembung, kelurahan Bantan memiliki luas wilayah yang terluas yaitu sebesar 1,51 km² sedangkan kelurahan Tembung mempunyai luas terkecil yakni 0,64 km².

1.3 Jarak Kantor Lurah ke Kantor Camat di Kecamatan Medan Tembung Tahun 2014

Ditinjau dari jarak antara kantor kelurahan dan kantor kecamatan , kantor kelurahan Indra Kasih dan Sidorejo Hilir memiliki jarak terjauh dari kantor kecamatan Medan Tembung yaitu sekitar 4 km sedangkan kantor kelurahan yang terdekat yaitu kelurahan Bandar Selamat sekitar 1 km dari kantor kecamatan Medan Tembung.

Keadaan Geografi

Gambar 1.1: Luas Wilayah tiap kelurahan di Kecamatan Medan Tembung tahun 2014 (Km²)



Sumber : Kantor Camat Medan

Tabel 1.1: Letak dan Geografis Kecamatan Medan Tembung Tahun 2014

1. Luas wilayah :	7,78 Km ²
2. Letak diatas permukaan Laut :	30 Meter
3. Terletak antara	
Lintang Utara :	
Lintang Selatan :	
Bujur Timur :	
4. Berbatasan dengan	
Sebelah Utara :	Kab. Deli Serdang
Sebelah Selatan :	Kec. Medan Denai
Sebelah Barat :	Kec. Medan Perjuangan
Sebelah Timur :	Kab. Deli Serdang
9.5. Jarak Kantor Camat ke Kantor Walikota Medan :	8 Km.

Sumber : Kantor Camat Medan Tembung.

Tabel 1.2: Luas Wilayah dirinci per Kelurahan di Kecamatan Medan Tembung Tahun 2014

Kelurahan	Luas (Km ²)	Persentase terhadap Luas Kecamatan (%)
(1)	(2)	(3)
1. Indra Kasih	1,49	19,15
2. Sidorejo Hilir	1,16	14,91
3. Sidorejo	1,19	15,30
4. Bantan Timur	0,89	11,44
5. Bandar Selamat	0,90	11,57
6. Bantan	1,51	19,41
7. Tembung	0,64	8,23
Jumlah	7,78	100,00

Sumber : Kantor Camat Medan Tembung.

Tabel 1.3: Jarak Kantor Lurah ke Kantor Camat di Kecamatan Medan Tembung Tahun 2014

Kelurahan	Jarak ke Kantor Camat (Km)
(1)	(2)
1. Indra Kasih	4
2. Sidorejo Hilir	4
3. Sidorejo	3
4. Bantan Timur	3
5. Bandar Selamat	1
6. Bantan	2
7. Tembung	2

Sumber : Kantor Lurah se Kecamatan Medan Tembung.

Tabel 1.4: Daftar Alamat Kantor Kelurahan di Kecamatan Medan Tembung Tahun 2014

Kelurahan	Alamat Kantor Kelurahan & Telp.
(1)	(2)
1. Indra Kasih	Jl.Bhayangkara No. 415 B
2. Sidorejo Hilir	Jl.Dahlia No.33
3. Sidorejo	Jl.Suluh No.84
4. Bantan Timur	Jl.Pukat III No.56
5. Bandar Selamat	Jl.Kapt.M.Jamil Lubis No.54
6. Bantan	Jl.Pertiwi No.110
7. Tembung	Jl.Bantan No.17

Sumber : Kantor Camat Medan Tembung



<http://meda>

BAB II

PEMERINTAHAN

2.1 Pemerintahan Kecamatan Medan Tembung

Kecamatan Medan Tembung yang dipimpin oleh seorang camat, saat ini terdiri dari 7 kelurahan yang terbagi atas 95 lingkungan, serta 298 blok sensus.

2.2 Struktur Pegawai Negeri Kecamatan Medan Tembung

Tahun 2014, kecamatan Medan Tembung memiliki total 297 pegawai negeri yang dialokasikan di Kantor Camat dan Instansi-instansi Pemerintah lainnya dimana alokasi pegawai terbesar ada di puskesmas yakni sebesar 174 pegawai. Sedangkan alokasi pegawai terkecil terdapat di instansi pertanian dan Badan Pusat statistik kecamatan yang masing-masing hanya berjumlah satu pegawai.

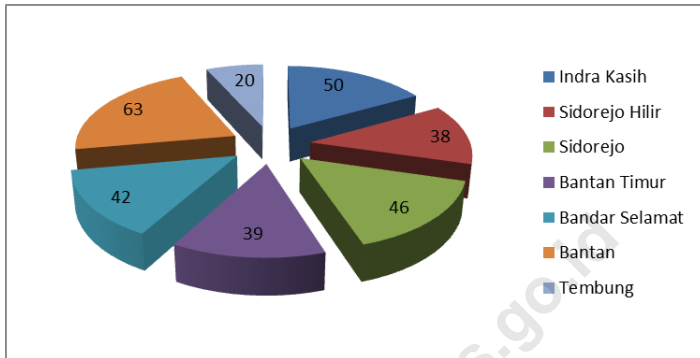
Bila dirinci menurut golongan, dari 55 pegawai negeri di kecamatan Medan Tembung, ternyata banyak pegawai negeri yang bergolongan III dan golongan II.

2.3 Struktur Pertahanan Sipil Kecamatan Medan Tembung

Kecamatan Medan Tembung pada tahun 2014 tidak memiliki Linmas lagi.karena pemerintah pusat telah menghapus Linmas pada masing-masing kecamatan.

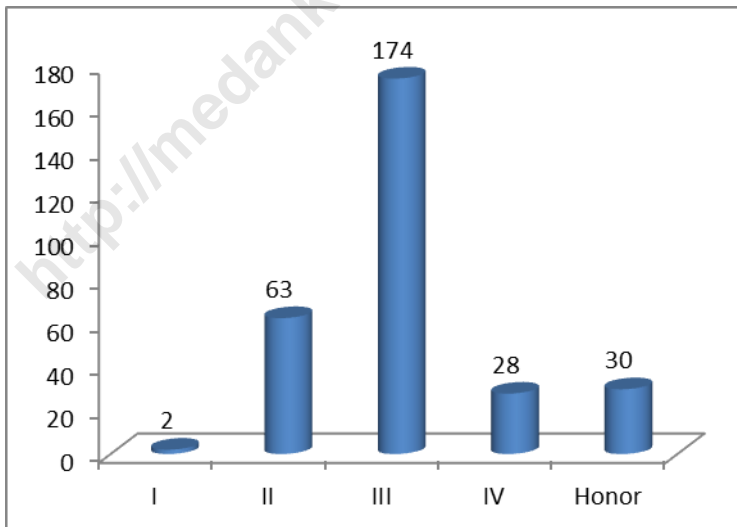
Pemerintahan

Gambar 2.1: Banyaknya Blok Sensus tiap Kelurahan di Kec. Medan Tembung 2014



Sumber : Kantor Badan Pusat Statistik.

Gambar 2.2: Banyaknya PNS di Kantor Camat dan Instansi lain di Kecamatan Medan Tembung berdasarkan golongan (Jiwa)



Sumber : Kantor Camat Medan Tembung.

Tabel 2.1: Banyaknya Lingkungan, RW, RT, dan Blok sensus dirinci menurut Kelurahan di Kecamatan Medan Tembung Tahun 2011-2014

Kelurahan	Jumlah	
	Lingkungan	Blok Sensus
(1)	(2)	(3)
1. Indra Kasih	13	50
2. Sidorejo Hilir	14	38
3. Sidorejo	20	46
4. Bantan Timur	16	39
5. Bandar Selamat	12	42
6. Bantan	14	63
7. Tembung	6	20
Jumlah	95	298
2013	95	298
2012	95	298
2011	95	298

Sumber : Kantor Lurah se Kecamatan Medan Tembung dan BPS Kota Medan.

Tabel 2.2: Banyaknya Pegawai Negeri Kantor Camat dan Instansi-instansi Pemerintah di Kecamatan Medan Tembung Tahun 2011-2014 (Jiwa)

Instansi	Golongan					Jumlah
	I	II	III	IV	Honor	
(1)	(2)	(3)	(4)	(5)	(6)	(7)
1. Kantor Camat	1	26	48	1	15	91
2. KUA	0	2	7	3	0	12
3. Statistik	0	0	1	0	0	1
4. PPLKB	0	0	4	3	0	7
5. Pertanian	0	0	0	0	1	1
6. PD Kebersihan	0	0	0	0	0	0
7. Puskesmas	0	24	70	15	9	118
8. Kelurahan	1	11	40	0	3	55
9. Dinas P& K	0	0	4	6	2	12
Jumlah	2	63	174	28	30	297
2013	2	47	140	23	30	242
2012	2	60	192	21	2	277
2011	3	42	157	12	1	215

Sumber : Kantor Camat Medan Tembung.

Tabel 2.3: Banyaknya Pegawai Negeri menurut golongan dirinci menurut Kelurahan di Kecamatan Medan Tembung Tahun 2011-2014 (Jiwa)

Kelurahan	Golongan					Jumlah
	I	II	III	IV	Lainnya	
(1)	(2)	(3)	(4)	(5)	(6)	(7)
1. Indra Kasih	0	3	6	0	0	9
2. Sidorejo Hilir	0	1	5	0	0	6
3. Sidorejo	1	2	4	0	0	7
4. Bantan Timur	0	3	6	0	0	9
5. Bandar Selamat	0	0	7	0	2	9
6. Bantan	0	2	6	0	0	8
7. Tembung	0	0	6	0	1	7
Jumlah	1	11	40	0	3	55
2013	1	8	39	0	3	51
2012	1	13	39	0	0	53
2011	0	15	36	0	0	51

Sumber : Kantor Lurah se Kecamatan Medan Tembung.

Tabel 2.4: Banyaknya Pertahanan Sipil menurut Kelurahan di Kecamatan Medan Tembung Tahun 2011-2014

Kelurahan	Jumlah
(1)	(5)
1. Indra Kasih	0
2. Sidorejo Hilir	0
3. Sidorejo	0
4. Bantan Timur	0
5. Bandar Selamat	0
6. Bantan	0
7. Tembung	0
Jumlah	0
2013	7
2012	7
2011	7

Sumber : Kantor Lurah se Kecamatan Medan Tembung.



<http://medank>

BAB III

PENDUDUK DAN TENAGA KERJA

3.1 Jumlah penduduk, Luas Kelurahan, Kepadatan Penduduk per Km dirinci Menurut Kelurahan di Kecamatan Medan Tembung Tahun 2014

Kecamatan Medan Tembung dihuni oleh 137.062 orang penduduk dimana penduduk terbanyak berada di kelurahan Bantan yakni sebanyak 30.425 orang dan jumlah penduduk terkecil di kelurahan Tembung yakni sebanyak 10.063 orang.

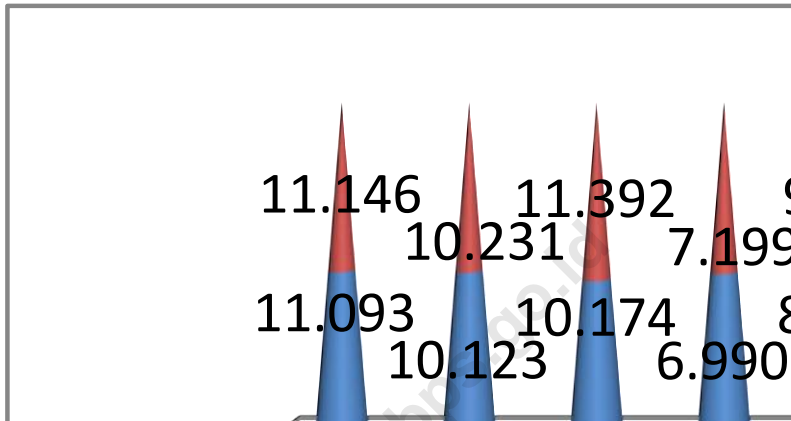
3.2 Struktur Penduduk Berdasarkan Jenis Kelamin dan Kelompok Umur di Kecamatan Medan Tembung Tahun 2014

Jumlah Penduduk kecamatan Medan Tembung sebanyak 137.062 penduduk terdiri dari 67.670 orang laki-laki serta 69.392 perempuan. Berdasarkan kelompok umur, penduduk kecamatan Medan Tembung lebih didominasi oleh penduduk usia produktif.

Banyak warga negara Indonesia turunan cina yang berdomisili di kecamatan ini. Terdapat di Kelurahan Bantan Timur merupakan kawasan yang ramai dihuni oleh warga Indonesia keturunan cina.

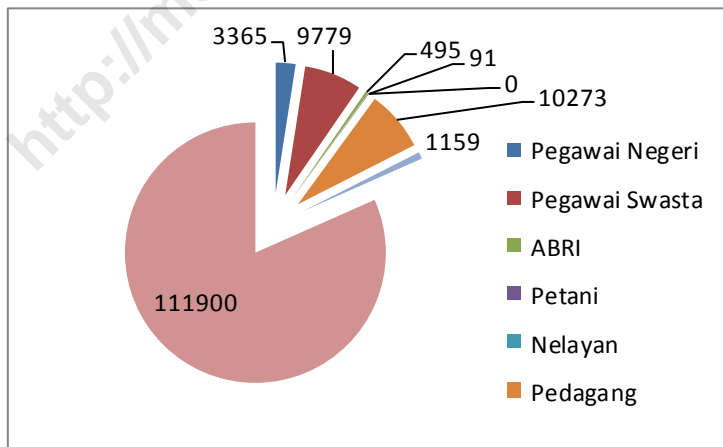
Penduduk dan Tenaga Kerja

Gambar 3.1: Jumlah Penduduk Per kelurahan se Kecamatan Medan Tembung tahun 2014



Sumber : Badan Pusat Statistik Kota Medan .

Gambar 3.2: Komposisi mata pencarian penduduk di Kecamatan Medan Tembung tahun 2014



Sumber : Dari Berbagai Sumber

Tabel 3.1: Jumlah penduduk, Luas Kelurahan kepadatan penduduk per Km dirinci menurut Kelurahan di Kecamatan Medan Tembung Tahun 2011-2014

Kelurahan	Jumlah Penduduk (Jiwa)	Luas Wilayah (Km ²)	Kepadatan Penduduk Per Km ²
(1)	(2)	(3)	(4)
1. Indra Kasih	22 239	1,49	14 925
2. Sidorejo Hilir	20 354	1,16	17 546
3. Sidorejo	21 566	1,19	18 122
4. Bantan Timur	14 189	0,89	15 942
5. Bandar Selamat	18 226	0,90	20 251
6. Bantan	30 425	1,51	20 149
7. Tembung	10 063	0,64	15 723
Jumlah	137 062	7,78	122 658
2013	134 643	7,78	120 493
2012	133 841	7,78	119 775
2011	133 784	7,78	116 207

Sumber : Badan Pusat Statistik Kota Medan .

Tabel 3.2: Banyaknya Rumah Tangga, Penduduk dan Rata-rata anggota Rumah Tangga dirinci menurut Kelurahan di Kecamatan Medan Tembung Tahun 2011-2014

Kelurahan	Banyaknya		Rata-rata anggota RT
	R. Tangga	Penduduk (Jiwa)	
(1)	(2)	(3)	(4)
1. Indra Kasih	5 103	22 239	4,36
2. Sidorejo Hilir	4 496	20 354	4,53
3. Sidorejo	4 901	21 566	4,40
4. Bantan Timur	3 358	14 189	4,23
5. Bandar Selamat	3 998	18 226	4,55
6. Bantan	6 688	30 425	4,54
7. Tembung	2 216	10 063	4,54
Jumlah	30 760	137 062	4,46
2013	30 186	134 643	4,46
2012	30 178	133 841	4,44
2011	29 886	133 784	4,47

Sumber : Badan Pusat Statistik Kota Medan

Tabel 3.3: Jumlah Penduduk menurut jenis kelamin dirinci menurut Kelurahan di Kecamatan Medan Tembung Tahun 2011-2014

Kelurahan	Jenis Kelamin		Jumlah (Jiwa)
	Laki-laki (Jiwa)	Perempuan (Jiwa)	
(1)	(2)	(3)	(4)
1. Indra Kasih	11 093	11 146	22 239
2. Sidorejo Hilir	10 123	10 231	20 354
3. Sidorejo	10 174	11 392	21 566
4. Bantan Timur	14 189	6 990	14 189
5. Bandar Selamat	8 888	9 338	18 226
6. Bantan	15 350	15 075	30 425
7. Tembung	5 052	5 011	10 063
Jumlah	67 670	69 392	137 062
2013	65 761	68 882	134 643
2012	65 417	68 424	133 841
2011	65 481	68 303	133 784

Sumber : Badan Pusat Statistik Kota Medan.

Tabel 3.4: Jumlah Penduduk Menurut Kelompok Umur & Jenis Kelamin Di Kecamatan Medan Tembung Tahun 2011-2014

Kelompok Umur	Jenis Kelamin		Jumlah (Jiwa)
	Laki-laki (Jiwa)	Perempuan (Jiwa)	
(1)	(2)	(3)	(4)
0-4	6 596	6 325	12 921
5-14	12 082	11 482	23 564
15-44	35 537	37 027	72 564
45-64	11 351	11 791	23 142
>=65	2 104	2 767	4 871
Jumlah	67 670	69 392	137 062
2013	65 761	68 882	134 643
2012	65 417	68 424	133 841
2011	65 481	68 303	133 784

Sumber : Badan Pusat Statistik Kota Medan.

Tabel 3.5: Banyaknya Warga Negara Asing menurut Kewarganegaraan dirinci menurut Kelurahan di Kecamatan Medan Tembung Tahun 2011-2014

Kelurahan	Kewarganegaraan			Jumlah (Jiwa)
	Cina (Jiwa)	India (Jiwa)	Lainnya (Jiwa)	
(1)	(2)	(3)	(4)	(5)
1. Indra Kasih	0	0	0	0
2. Sidorejo Hilir	0	0	0	0
3. Sidorejo	0	0	3	3
4. Bantan Timur	0	0	0	0
5. Bandar Selamat	0	0	0	0
6. Bantan	0	0	0	0
7. Tembung	0	0	0	0
Jumlah	0	0	3	3
2013	0	0	3	3
2012	0	0	3	3
2011	0	0	3	3

Sumber : Kantor Lurah se Kecamatan Medan Tembung.

Penduduk dan Tenaga Kerja

Tabel 3.6: Banyaknya Mutasi dan Mutandis Penduduk menurut Kelurahan di Kecamatan Medan Tembung Tahun 2011-2014

Kelurahan	Lahir (Jiwa)	Mati (Jiwa)	Datang (Jiwa)	Pindah (Jiwa)
(1)	(2)	(3)	(4)	(5)
1. Indra Kasih	285	130	349	512
2. Sidorejo Hilir	305	126	334	421
3. Sidorejo	325	183	380	496
4. Bantan Timur	164	54	210	382
5. Bandar Selamat	288	177	289	340
6. Bantan	498	189	470	593
7. Tembung	162	82	165	258
Jumlah	2 027	941	2 197	3 002
2013	2 300	474	3 193	2 700
2012	2 225	2 518	1 933	395
2011	1 759	262	3 053	2 830

Sumber : Kantor Camat Medan Tembung.

Tabel 3.7: Komposisi Mata Pencaharian Penduduk menurut Kelurahan di Kecamatan Medan Tembung Tahun 2011-2014

Kelurahan	Pegawai			Petani (Jiwa)
	Negeri (Jiwa)	Swasta (Jiwa)	ABRI (Jiwa)	
(1)	(2)	(3)	(4)	(5)
1. Indra Kasih	1 809	414	275	18
2. Sidorejo Hilir	43	2659	28	3
3. Sidorejo	571	430	78	4
4. Bantan Timur	142	101	24	0
5. Bandar Selamat	201	51	25	16
6. Bantan	522	6072	57	42
7. Tembung	77	52	8	8
Jumlah	3 365	9 779	495	91
2013	3 302	9 604	489	91
2012	3 283	9 546	487	90
2011	2 858	8 305	425	100

Sumber : Berbagai sumber

Penduduk dan Tenaga Kerja

Tabel 3.7: Lanjutan

Kelurahan	Nelayan (Jiwa)	Peda gang (Jiwa)	Pensiuna n (Jiwa)	Lain nya (Jiwa)
(1)	(6)	(7)	(8)	(9)
1. Indra Kasih	0	225	512	8 747
2. Sidorejo Hilir	0	146	84	7 255
3. Sidorejo	0	340	87	15 950
4. Bantan Timur	0	59	27	14 109
5. Bandar Selamat	0	633	68	14 114
6. Bantan	0	8 792	346	42 541
7. Tembung	0	78	35	9 184
Jumlah	0	10 273	1 159	111 900
2013	0	10 089	1 141	109 927
2012	0	10 030	1 135	23 397
2011	0	8 726	990	0

Sumber : Berbagai Sumber

Tabel 3.8: Jumlah Penduduk dirinci Menurut Agama yang Dianut per Kelurahan di Kecamatan Medan Tembung Tahun 2011-2014

Kelurahan	Islam (Jiwa)	Kristen (Jiwa)	Budha (Jiwa)	Hindu (Jiwa)	Katolik (Jiwa)
(1)	(2)	(3)	(4)	(5)	(6)
1. Indra Kasih	15 546	4 233	260	63	2 135
2. Sidorejo Hilir	9 751	5 321	25	8	5 247
3. Sidorejo	12 943	5 448	0	0	3 186
4. Bantan Timur	5 313	3 232	3 266	11	2 368
5. Bandar Selamat	12 787	2 902	30	7	2 501
6. Bantan	16 110	4 464	8 537	14	1 293
7. Tembung	9 980	45	0	0	36
Jumlah	82 430	25 645	12 118	103	16 766
2013	80 971	25 189	11 907	102	16 474
2012	80 489	25 039	11 836	101	16 376
2011	85 208	18 516	22 506	66	7 488

Sumber : Diolah dari berbagai sumber



<http://dah>

BAB IV

SOSIAL

4.1 Jumlah Sekolah Negeri dan Swasta di Kecamatan Medan Tembung Tahun 2014

Tercatat ada sejumlah fasilitas pendidikan di kecamatan Medan Tembung yaitu sebanyak 14 paud, 22 TK swasta, 11 SD negeri dan 30 SD swasta.

4.2 Jumlah murid dan guru Sekolah Negeri dan Swasta di Kecamatan Medan Tembung Tahun 2014

Tercatat sebanyak 4.466 siswa bersekolah di SD negeri dan 7957 siswa bersekolah di SD swasta pada tahun 2014 di kecamatan Medan Tembung. Jumlah guru yang mengajar di SD negeri sebanyak 205 orang dan 421 orang guru mengajar di SD swasta di kecamatan Medan Tembung tahun 2014.

4.3 Rumah Sakit, Puskesmas, BPU dan BKIA di Kecamatan Medan Tembung Tahun 2014

Fasilitas kesehatan yang ada di kecamatan Medan Tembung dapat dikatakan sudah merata di setiap kelurahannya walaupun dengan jumlah yang sangat terbatas.

4.4 Posyandu, Dokter dan Bidan yang melayani KB di Kecamatan Medan Tembung Tahun 2014

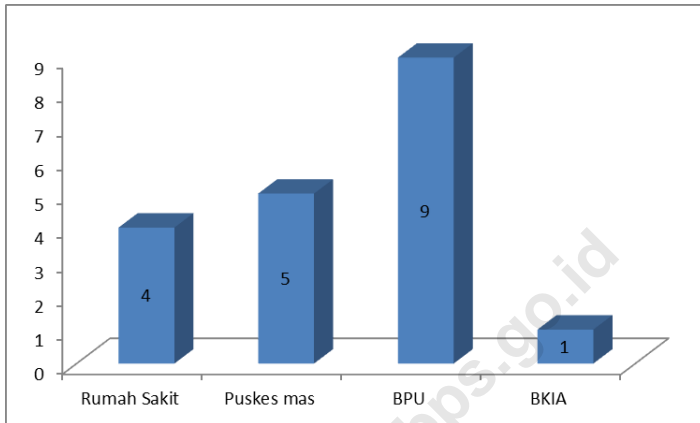
Tenaga medis yang terdapat di kecamatan Medan Tembung ini sudah cukup tersebar di tiap kelurahan dimana pendistribusiannya disesuaikan dengan kebutuhan tiap-tiap kelurahan. Terdapat sebanyak 70 posyandu, 34 dokter dan 19 bidan di kecamatan Medan Tembung.

4.5 Sarana Ibadah dan lapangan olah raga di Kecamatan Medan Tembung Tahun 2014

Hampir di setiap kelurahan di kecamatan Medan Tembung ini terdapat sarana ibadah tiap-tiap agama. Sarana olah raga juga sudah ada di setiap kelurahan.

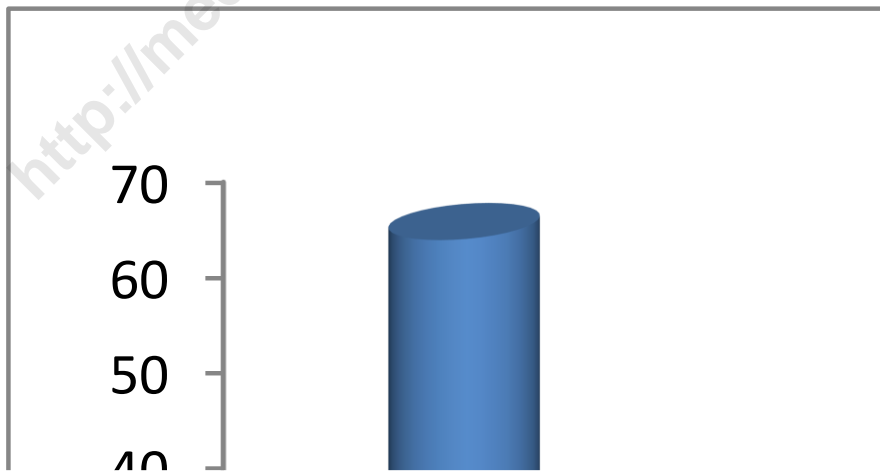
Sosial

Gambar 4.1: Banyaknya Rumah sakit, Puskesmas, BPU, BKIA di Kec. Medan Tembung tahun 2014



Sumber : Kantor Lurah dan Puskesmas se Kecamatan Medan Tembung

Gambar 4.2: Banyaknya Sarana Ibadah di Kecamatan Medan Tembung Tahun 2014



Sumber: KUA Kecamatan Medan Tembung

Tabel 4.1 : Jumlah Sekolah PAUD, Taman Kanak-kanak (TK) Negeri, dan Swasta dirinci menurut Kelurahan di Kecamatan Medan Tembung Tahun 2011-2014

Kelurahan	PAUD	TK Negeri	TK Swasta	Jumlah
(1)	(2)	(2)	(3)	(4)
1. Indra Kasih	1	0	3	4
2. Sidorejo Hilir	1	0	3	4
3. Sidorejo	4	0	3	7
4. Bantan Timur	1	0	1	2
5. Bandar Selamat	2	0	3	5
6. Bantan	3	0	6	9
7. Tembung	2	0	3	5
Jumlah	14	0	22	36
2013	14	0	32	46
2012	14	0	31	45
2011	-	0	28	28

Sumber : Kantor UPT TK dan SD Kecamatan Medan Tembung.

Tabel 4.2 : Jumlah Sekolah Dasar Negeri dan Swasta dirinci menurut Kelurahan di Kecamatan Medan Tembung Tahun 2011-2014

Kelurahan	SD Negeri	SD Swasta	Jumlah
(1)	(2)	(3)	(4)
1. Indra Kasih	2	3	5
2. Sidorejo Hilir	1	3	4
3. Sidorejo	2	7	9
4. Bantan Timur	0	5	5
5. Bandar Selamat	2	6	8
6. Bantan	2	5	7
7. Tembung	2	1	3
Jumlah	11	30	41
2013	11	29	40
2012	11	28	39
2011	11	29	40

Sumber : Kantor UPT TK dan SD Kecamatan Medan Tembung.

Tabel 4.3 : Jumlah murid Sekolah Dasar Negeri dan Swasta diperinci menurut Kelurahan di Kecamatan Medan Tembung Tahun 2011-2014

Kelurahan	SD Negeri (Jiwa)	SD Swasta (Jiwa)	Jumlah (Jiwa)
(1)	(2)	(3)	(4)
1. Indra Kasih	733	934	1 667
2. Sidorejo Hilir	338	829	1 167
3. Sidorejo	762	2 227	2 989
4. Bantan Timur	0	769	769
5. Bandar Selamat	1 036	1 421	2 457
6. Bantan	532	1 610	2 142
7. Tembung	1 065	167	1 232
Jumlah	4 466	7 957	12 423
2013	4 453	7 823	12 276
2012	4 626	7 133	11 759
2011	4 611	7 870	12 481

Sumber : Kantor UPT TK dan SD Kecamatan Medan Tembung.

Tabel 4.4 : Jumlah Guru Sekolah Dasar Negeri dan Swasta diperinci menurut Kelurahan di Kecamatan Medan Tembung Tahun 2011-2014

Kelurahan	SD Negeri (Jiwa)	SD Swasta (Jiwa)	Jumlah (Jiwa)
(1)	(2)	(3)	(4)
1. Indra Kasih	34	50	84
2. Sidorejo Hilir	20	46	66
3. Sidorejo	39	99	138
4. Bantan Timur	0	44	44
5. Bandar Selamat	43	96	139
6. Bantan	26	74	100
7. Tembung	46	12	58
Jumlah	205	421	629
2013	205	434	639
2012	190	389	579
2011	224	417	641

Sumber : Kantor UPT TK dan SD Kecamatan Medan Tembung.

Tabel 4.5. Rasio Murid dan Guru Pada Sekolah Dasar Menurut Kelurahan di Kecamatan Medan Tembung Tahun 2012-2014

Kelurahan	Rasio Murid Dan Guru		
	SD Negeri	SD Swasta	SD Negeri dan SD Swasta
(1)	(2)	(3)	(4)
1. Indra Kasih	21	18	39
2. Sidorejo Hilir	17	18	35
3. Sidorejo	19	22	41
4. Bantan Timur	0	17	17
5. Bandar Selamat	24	15	39
6. Bantan	20	21	41
7. Tembung	23	14	37
Jumlah	124	125	249
2013	131	121	252
2012	145	117	262

Sumber : Kantor UPT TK dan SD Kecamatan Medan Tembung.

Tabel 4.6 : Jumlah Sekolah Lanjutan Tingkat Pertama Negeri dan Swasta diperinci menurut Kelurahan di Kecamatan Medan Tembung Tahun 2011- 2014

Kelurahan	Negeri	Swasta	Jumlah
(1)	(2)	(3)	(4)
1. Indra Kasih	*	*	*
2. Sidorejo Hilir	*	*	*
3. Sidorejo	*	*	*
4. Bantan Timur	*	*	*
5. Bandar Selamat	*	*	*
6. Bantan	*	*	*
7. Tembung	*	*	*
Jumlah	*	*	*
2013	*	*	*
2012	4	21	25
2011	5	26	31

Sumber : Kantor UPT TK dan SD Kecamatan Medan Tembung.

NB : Data Tidak tersedia

Tabel 4.7 : Jumlah Sekolah Lanjutan Tingkat Atas Negeri dan Swasta diperinci menurut Kelurahan di Kecamatan Medan Tembung Tahun 2014

Kelurahan	Negeri		Swasta		Jumlah
	Keju ruan	Umum	Keju ruan	Umum	
(1)	(2)	(3)	(4)	(5)	(6)
1. Indra Kasih	*	*	*	*	*
2. Sidorejo Hilir	*	*	*	*	*
3. Sidorejo	*	*	*	*	*
4. Bantan Timur	*	*	*	*	*
5. Bandar Selamat	*	*	*	*	*
6. Bantan	*	*	*	*	*
7. Tembung	*	*	*	*	*
Jumlah	*	*	*	*	*
2013	*	*	*	*	*
2012	*	*	*	*	*
2011	2	1	8	10	21

Sumber : Kantor UPT TK dan SD Kecamatan Medan Tembung.

NB : Data tidak Tersedia

Tabel 4.8: Banyaknya Rumah Sakit, Puskesmas, BPU dan BKIA diperinci menurut Kelurahan di Kecamatan Medan Tembung Tahun 2011-2014

Kelurahan	Rumah Sakit	Puskesmas	BPU	BKIA
(1)	(2)	(3)	(4)	(5)
1. Indra Kasih	0	1	4	0
2. Sidorejo Hilir	0	1	1	0
3. Sidorejo	0	1	3	0
4. Bantan Timur	1	0	0	0
5. Bandar Selamat	2	0	0	1
6. Bantan	1	1	0	0
7. Tembung	0	1	1	0
Jumlah	4	5	9	1
2013	4	5	9	1
2012	4	5	1	1
2011	4	5	6	0

Sumber : Puskesmas Kecamatan Medan Tembung.

Tabel 4.9: Jumlah Posyandu, Dokter dan Bidan yang melayani KB diperinci menurut Kelurahan di Kecamatan Medan Tembung Tahun 2011-2014

Kelurahan	Posyandu	Dokter	Bidan
(1)	(2)	(3)	(4)
1. Indra Kasih	13	2	2
2. Sidorejo Hilir	9	2	2
3. Sidorejo	9	7	2
4. Bantan Timur	10	2	1
5. Bandar Selamat	12	7	6
6. Bantan	11	8	3
7. Tembung	6	6	3
Jumlah	70	34	19
2013	69	36	28
2012	69	38	32
2011	69	7	7

Sumber : Puskesmas Kecamatan Medan Tembung.

Tabel 4.10: Jumlah Pasangan Usia Subur (PUS) yang mempergunakan alat kontrasepsi IUD, Pil, Kondom, Mow/P, Implant dan Suntikan diperinci menurut Kelurahan di Kecamatan Medan Tembung Tahun 2012-2014

Kelurahan	P U S	Alat yang dipakai		
		I U D	M O P	M O W
(1)	(2)	(3)	(4)	(5)
1. Indra Kasih	2 969	233	23	107
2. Sidorejo Hilir	2 958	142	12	101
3. Sidorejo	2 168	357	29	128
4. Bantan Timur	2 001	137	8	50
5. Bandar Selamat	3 031	445	23	82
6. Bantan	3 650	102	33	82
7. Tembung	1 845	162	15	22
Jumlah	18 622	1 578	143	572
2013	23 7920	18 376	1 644	6 712
2012	19 749	1 594	156	583

Sumber : PPLKB Kecamatan Medan Tembung.

Tabel 4.10 : Lanjutan

Kelurahan	Alat yang dipakai			
	Implant	Suntik	Pil	Kondom
(1)	(6)	(7)	(8)	(9)
1. Indra Kasih	314	773	607	10
2. Sidorejo Hilir	103	914	721	35
3. Sidorejo	333	1 394	626	38
4. Bantan Timur	43	544	506	34
5. Bandar Selamat	305	779	425	56
6. Bantan	333	1 394	626	38
7. Tembung	69	477	474	22
Jumlah	1 500	6 275	3 985	233
2013	13 370	58 148	48 213	3 722
2012	1 091	4 957	4 123	378
2011	1 932	15 524	9 135	417

Sumber : PPLKB Kecamatan Medan Tembung.

Tabel 4.11: Banyaknya Sarana Ibadah Menurut Kelurahan di Kecamatan Medan Tembung Tahun 2011-2014

Kelurahan	Mesjid	Langgar	Gereja	Kelen- teng	Jumlah
(1)	(2)	(3)	(4)	(5)	(6)
1. Indra Kasih	12	10	9	0	31
2. Sidorejo Hilir	6	2	3	0	11
3. Sidorejo	10	2	7	0	19
4. Bantan Timur	5	0	3	1	9
5. Bandar Selamat	8	1	3	6	18
6. Bantan	15	5	9	1	30
7. Tembung	5	3	0	0	8
Jumlah	61	23	34	8	126
2013	64	28	28	8	128
2012	64	28	28	8	128
2011	61	11	28	8	108

Sumber : KUA Kecamatan Medan Tembung.

Tabel 4.12: Banyaknya Nikah, Talak, Cerai dan Rujuk menurut Kelurahan di Kecamatan Medan Tembung Tahun 2011-2014

Kelurahan	Nikah	Talak	Cerai	Rujuk
(1)	(2)	(3)	(4)	(5)
1. Indra Kasih	118	0	0	0
2. Sidorejo Hilir	85	0	0	0
3. Sidorejo	91	0	0	0
4. Bantan Timur	162	0	0	0
5. Bandar Selamat	106	0	0	0
6. Bantan	107	0	0	0
7. Tembung	63	0	0	0
Jumlah	732	0	0	0
2013	783	0	0	0
2012	889	0	0	0
2011	871	0	0	0

Sumber : KUA Kecamatan Medan Tembung.

Tabel 4.13: Banyaknya Lapangan Olah Raga dirinci menurut jenis Olah Raga per Kelurahan di Kecamatan Medan Tembung Tahun 2011-2014

Kelurahan	Banyaknya Lapangan				
	Bola Kaki	Bola Volly	Bulu tangkis	Tenis Meja	Futsal
(1)	(2)	(3)	(4)	(5)	(6)
1. Indra Kasih	0	3	4	8	2
2. Sidorejo Hilir	0	2	2	6	0
3. Sidorejo	0	0	1	0	1
4. Bantan Timur	0	0	0	0	0
5. Bandar Selamat	0	1	2	5	0
6. Bantan	0	2	3	8	1
7. Tembung	0	1	1	4	0
Jumlah	0	9	13	31	4
2013	0	9	13	31	4
2012	0	9	14	35	4
2011	0	10	14	41	3

Sumber : Kantor Lurah se Kecamatan Medan Tembung.



<http://mea>

BAB V

INDUSTRI, ENERGI DAN AIR MINUM


5.1 Banyaknya Perusahaan Industri Besar, Sedang, Kecil dan Kerajinan Rumah Tangga di Kecamatan Medan Tembung Tahun 2014

Perusahaan industri di Medan Tembung sudah mulai ramai, terutama industri rumah tangga. Tercatat pada tahun 2014 terdapat sebanyak 11 industri besar sedang, 45 industri kecil dan 256 industri rumah tangga di kecamatan Medan Tembung.

5.2 Banyaknya Rumah Tangga Pelanggan Listrik Negara dan air minum PAM di Kecamatan Medan Tembung Tahun 2014

Pada tahun 2014 ini, penyediaan listrik dari PLN dan penyediaan air dari PAM sudah mulai membaik. Tercatat sebanyak 27769 rumah tangga yang berlangganan listrik PLN di kecamatan Medan Tembung.

Gambar 5.1: Banyaknya Rumah tangga Pelanggan AIR PAM, Listrik PLN di Kec. Medan Tembung tahun 2014



Sumber : Kantor Lurah se Kecamatan Medan Tembung.

Tabel 5.1: Banyaknya Perusahaan Industri Besar, Sedang, Kecil dan Kerajinan Rumah Tangga menurut Kelurahan di Kecamatan Medan Tembung Tahun 2011-2014

Kelurahan	Besar/ Sedang	Kecil	Rumah Tangga
(1)	(2)	(3)	(4)
1. Indra Kasih	1	3	9
2. Sidorejo Hilir	2	3	17
3. Sidorejo	0	0	12
4. Bantan Timur	0	15	43
5. Bandar Selamat	1	2	18
6. Bantan	6	18	119
7. Tembung	1	4	38
Jumlah	11	45	256
2013	11	45	261
2012	14	43	263
2011	14	48	263

Sumber : Kantor Lurah se Kecamatan Medan Tembung.

Tabel 5.2: Banyaknya Rumah Tangga Pelanggan Listrik Negara per Kelurahan di Kecamatan Medan Tembung Tahun 2011-2014

Kelurahan	Banyaknya Pelanggan Rumah Tangga (pelanggan)	Banyaknya Pelanggan Non-Ruta (pelanggan)	Jumlah (pelanggan)
(1)	(2)	(3)	(4)
1. Indra Kasih	4 316	0	4 316
2. Sidorejo Hilir	4 204	0	4 204
3. Sidorejo	4 481	0	4 481
4. Bantan Timur	3 104	0	3 104
5. Bandar Selamat	3 583	0	3 583
6. Bantan	6 224	0	6 224
7. Tembung	1 857	0	1 857
Jumlah	27 769	0	27 769
2013	27 282	0	27 282
2012	26 920	0	26 920
2011	27 624	0	27 624

Sumber : Kantor Lurah se Kecamatan Medan Tembung.

Tabel 5.3: Banyaknya Rumah Tangga Pelanggan Gas Negara per Kelurahan di Kecamatan Medan Tembung Tahun 2011-2014

Kelurahan	Banyaknya Pelanggan Rumah Tangga (pelanggan)	Banyaknya Pelanggan Non-Ruta (pelanggan)	Jumlah (pelanggan)
(1)	(2)	(3)	(4)
1. Indra Kasih	0	0	0
2. Sidorejo Hilir	0	0	0
3. Sidorejo	0	0	0
4. Bantan Timur	0	0	0
5. Bandar Selamat	0	0	0
6. Bantan	0	0	0
7. Tembung	0	0	0
Jumlah	0	0	0
2013	0	0	0
2012	0	0	0
2011	0	0	0

Sumber : Kantor Lurah se Kecamatan Medan Tembung

Tabel 5.4: Banyaknya Rumah Tangga Pelanggan Air Minum melalui PAM per Kelurahan se Kecamatan Medan Tembung Tahun 2014

Kelurahan	Banyaknya Pelanggan Rumah Tangga (pelanggan)	Banyaknya Pelanggan Non-Ruta (pelanggan)	Jumlah (pelanggan)
(1)	(2)	(3)	(4)
1. Indra Kasih	*	*	*
2. Sidorejo Hilir	*	*	*
3. Sidorejo	*	*	*
4. Bantan Timur	*	*	*
5. Bandar Selamat	*	*	*
6. Bantan	*	*	*
7. Tembung	*	*	*
Jumlah	*	*	*

Sumber : Kantor Lurah se Kecamatan Medan Tembung

NB : Data Tidak Tersedia




<http://www.>

BAB VI EKONOMI

Ekonomi di Kecamatan Medan Tembung

Sejumlah pasar dan pertokoan sudah ramai mendukung kegiatan perekonomian di kecamatan Medan Tembung, diantaranya terdapat 5 pasar, 28 pertokoan, 22 mini market dan 1 mall/plaza. Selain itu, terdapat 4 SPBU di kecamatan Medan Tembung ini. Untuk fasilitas bengkel kendaraan bermotor, sudah banyak bengkel yang ada di kecamatan ini yaitu sebanyak bengkel 72 sepeda motor dan 10 bengkel mobil.

Gambar 6.1: Banyaknya Pasar dan pertokoan per kelurahan di Kec. Medan Tembung tahun 2014



Sumber : Kantor Lurah se Kecamatan Medan Tembung

Tabel 6.1: Banyaknya Pasar dan Pertokoan per Kelurahan di Kecamatan Medan Tembung Tahun 2011-2014

Kelurahan	Pasar	Kelompok Pertokoan	Swalayan/ mini market	Mall / Plaza
(1)	(2)	(3)	(4)	(5)
1. Indra Kasih	0	3	3	0
2. Sidorejo Hilir	0	1	1	0
3. Sidorejo	0	12	4	0
4. Bantan Timur	2	6	4	1
5. Bandar Selamat	1	5	4	0
6. Bantan	1	1	2	0
7. Tembung	1	0	4	0
Jumlah	5	28	22	1
2013	5	28	15	1
2012	6	13	14	1
2011	6	13	12	1

Sumber : Kantor Lurah se Kecamatan Medan Tembung.

Tabel 6.2: Jumlah Pasar Yang Dikelola Pemerintah, Swasta, dan Tanpa Pengelola di Kecamatan Medan Tembung Tahun 2011-2014

Kelurahan	Pasar dikelola Pemerintah	Pasar dikelola Swasta	Pasar Tanpa Pengelola
(1)	(2)	(3)	(4)
1. Indra Kasih	0	0	0
2. Sidorejo Hilir	0	0	0
3. Sidorejo	0	0	0
4. Bantan Timur	2	1	0
5. Bandar Selamat	0	0	1
6. Bantan	0	0	1
7. Tembung	0	1	0
Jumlah	2	2	2
2013	2	2	2
2012	2	2	2
2011	2	2	2

Sumber : Kantor Lurah se Kecamatan Medan Tembung.

Tabel 6.3: Jumlah SPBU dan Agen Gas Elpiji di Kecamatan Medan Tembung Tahun 2011-2014

Kelurahan	SPBU	Jumlah Agen Gas Elpiji
(1)	(2)	(3)
1. Indra Kasih	1	1
2. Sidorejo Hilir	0	3
3. Sidorejo	0	7
4. Bantan Timur	0	0
5. Bandar Selamat	1	1
6. Bantan	1	8
7. Tembung	1	1
Jumlah	4	21
2013	4	21
2012	5	1
2011	5	30

Sumber : Kantor Lurah se Kecamatan Medan Tembung.

Tabel 6.4: Banyaknya Bengkel Sepeda Motor dan Mobil menurut Kelurahan di Kecamatan Medan Tembung Tahun 2011-2014

Kelurahan	Sepeda Motor	Mobil
(1)	(2)	(3)
1. Indra Kasih	12	1
2. Sidorejo Hilir	11	4
3. Sidorejo	8	0
4. Bantan Timur	14	2
5. Bandar Selamat	13	1
6. Bantan	6	0
7. Tembung	8	2
Jumlah	72	10
2013	67	10
2012	75	7
2011	77	23

Sumber : Kantor Lurah se Kecamatan Medan Tembung.

Tabel 6.5: Banyaknya Tempat Pencucian Mobil (Doorsmer) per Kelurahan di Kecamatan Medan Tembung Tahun 2011-2014

Kelurahan	Banyaknya Doorsmer Mobil	Banyaknya Doorsmer Sepeda motor
(1)	(2)	(3)
1. Indra Kasih	1	12
2. Sidorejo Hilir	4	10
3. Sidorejo	0	6
4. Bantan Timur	0	15
5. Bandar Selamat	1	12
6. Bantan	0	5
7. Tembung	0	7
Jumlah	6	67
2013	6	67
2012	5	72
2011	5	78

Sumber : Kantor Lurah se Kecamatan Medan Tembung.



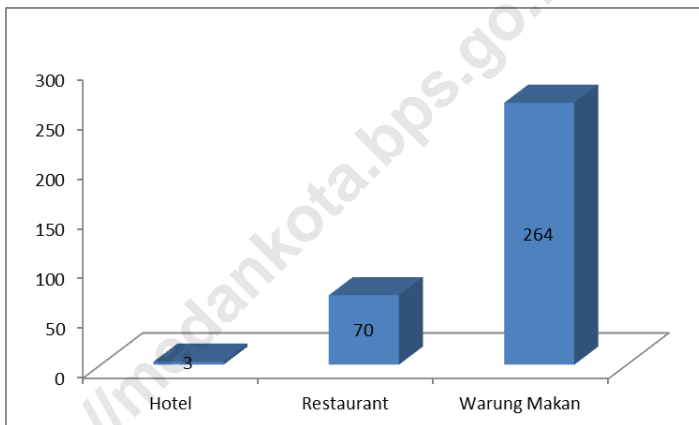
BAB VII

HOTEL, RESTORAN DAN PARIWISATA

Hotel, restoran dan pariwisata di kecamatan Medan Tembung tahun 2014

Medan Tembung memiliki beberapa fasilitas hotel, restaurant, dan pariwisata. Terdapat 2 hotel di kelurahan Bandar Selamat dan 1 losmen di kelurahan sidorejo Hilir sedangkan untuk fasilitas bilyard sudah cukup banyak. Restoran dan warung makan pun sudah cukup banyak di kecamatan Medan Tembung dan yang terbanyak ada di kelurahan Bantan Timur. Tukang pangkas dan salon kecantikan sudah ada di setiap kelurahan.

Gambar 7.1: Banyaknya Hotel, Restoran, dan Warung Makan / Minum di Kecamatan Medan Tembung tahun 2014



Sumber : Kantor Lurah Kecamatan Medan Tembung

Tabel 7.1: Jumlah Hotel, Bioskop, Night Club dan Bilyard menurut Kelurahan di Kecamatan Medan Tembung Tahun 2011-2014

Kelurahan	Hotel/ Losmen	Bioskop	Night Club/ Karaoke	Bilyard
(1)	(2)	(3)	(4)	(5)
1. Indra Kasih	0	0	0	1
2. Sidorejo Hilir	1	0	0	1
3. Sidorejo	0	0	0	0
4. Bantan Timur	0	0	0	1
5. Bandar Selamat	2	0	0	2
6. Bantan	0	0	0	2
7. Tembung	0	0	0	0
Jumlah	3	0	0	7
2013	3	0	0	7
2012	1	0	1	10
2011	1	0	1	11

Sumber : Kantor Lurah Kecamatan Medan Tembung.

Tabel 7.2: Banyaknya Rumah Makan/Restoran dan Warung Minum per Kelurahan di Kecamatan Medan Tembung Tahun 2011-2014

Kelurahan	Restoran/ R.Makan	Warung Makan/ Minum
(1)	(2)	(3)
1. Indra Kasih	8	35
2. Sidorejo Hilir	9	23
3. Sidorejo	10	33
4. Bantan Timur	13	41
5. Bandar Selamat	11	52
6. Bantan	7	31
7. Tembung	12	49
Jumlah	70	264
2013	70	264
2012	68	264
2011	69	235

Sumber : Kantor Lurah se Kecamatan Medan Tembung.

Tabel 7.3: Jumlah Panti Pijat, Masseur, Pangkas, Salon dan Praktek Dukun Patah menurut Kelurahan di Kecamatan Medan Tembung Tahun 2011-2014

Kelurahan	Panti Pijat/ Masseur	Dukun Patah	T.Pang- Kas	Salon kecanti kan
(1)	(2)	(3)	(4)	(5)
1. Indra Kasih	2	0	5	9
2. Sidorejo Hilir	0	2	3	3
3. Sidorejo	0	0	8	9
4. Bantan Timur	2	0	5	15
5. Bandar Selamat	2	1	0	13
6. Bantan	0	0	1	12
7. Tembung	1	0	3	7
Jumlah	7	3	25	68
2013	7	3	25	68
2012	8	2	23	71
2011	8	2	23	71

Sumber : Kantor Lurah se Kecamatan Medan Tembung.

Tabel 7.4: Jumlah Tempat Video Game/ play Station dan Penyewaan Kaset Video/ VCD/ DVD menurut Kelurahan di Kecamatan Medan Tembung Tahun 2011-2014

Kelurahan	Video Game/ Play Station	Penyewaan Kaset Video/ VCD/ DVD	Warnet/Game Online
(1)	(2)	(3)	(4)
1. Indra Kasih	1	0	5
2. Sidorejo Hilir	0	0	6
3. Sidorejo	0	0	9
4. Bantan Timur	2	2	9
5. Bandar Selamat	3	1	6
6. Bantan	0	0	5
7. Tembung	2	0	3
Jumlah	8	3	43
2013	8	3	46
2012	12	3	46
2011	13	3	-

Sumber : Kantor Lurah se Kecamatan Medan Tembung.



BAB VIII

KEUANGAN DAN HARGA

<http://medankita.bps>

Banyaknya Lembaga Keuangan menurut Kelurahan di Kecamatan Medan Tembung Tahun 2014

Ketersediaan fasilitas keuangan untuk menunjang kegiatan ekonomi masyarakat di kecamatan Medan Tembung relatif sedikit. Hanya terdapat 7 bank, 6 koperasi dan 3 pegadaian di kawasan Medan Tembung. Hanya lima kelurahan di kecamatan Medan Tembung yang memiliki fasilitas lembaga keuangan.

<http://medankota.bps.go.id>

Tabel 8.1: Banyaknya Lembaga Keuangan menurut Kelurahan di Kecamatan Medan Tembung Tahun 2011-2014

Kelurahan	BANK	Leasing/ Finance	Valuta Asing
(1)	(2)	(3)	(4)
1. Indra Kasih	1	0	0
2. Sidorejo Hilir	0	0	0
3. Sidorejo	1	0	0
4. Bantan Timur	3	0	0
5. Bandar Selamat	1	0	0
6. Bantan	0	0	0
7. Tembung	1	0	0
Jumlah	7	0	0
2013	7	0	0
2012	9	0	0
2011	8	0	0

Sumber : Kantor Lurah se Kecamatan Medan Tembung.

Tabel 8.1: Lanjutan

Kelurahan	Koperasi	Pegadaian	Jumlah
(1)	(5)	(6)	(7)
1. Indra Kasih	0	1	1
2. Sidorejo Hilir	2	0	2
3. Sidorejo	2	1	3
4. Bantan Timur	0	1	1
5. Bandar Selamat	0	0	0
6. Bantan	2	0	2
7. Tembung	0	0	0
Jumlah	6	3	9
2013	6	3	9
2012	6	3	5
2011	5	2	5

Sumber : Kantor Lurah se Kecamatan Medan Tembung.



<http://medan.com.sg>

LAMPIRAN

Daftar 1: Nama Camat dan Lamanya menjabat di Kecamatan Medan Tembung sejak Tahun 1974 s/d sekarang

No.	N a m a	Tahun Masa Jabatan
(1)	(2)	(3)
1.	Ismail Nasution	-
2.	Amsaddad	-
3.	Tengku Irwansyah	-
4.	Ismail Lubis	-
5.	Said Haidir	-
6.	Azwanto	2005 – 2009
7.	Hendra Asmilan	2010 – 2012
8.	Khairuddin Harahap	2012 - Juli 2013
9.	Fery Suhery, S.sos	2013 – 2015
10.	M.Indra Mulia,S.sos, M,Si	2015 s/d sekarang

Sumber : Kantor Camat Medan Tembung.

Lampiran

Daftar 2: Nama Lurah dan Lamanya Menjabat menurut Kelurahan di Kecamatan Medan Tembung

No. (1)	N a m a (2)	Lamanya Menjabat (3)
1.	- <u>Indra Kasih</u>	
	- Pardi	-
	- Saidi	-
	- Hasan Siregar	-
	- M.Fahri	-
	- Suwarno	-
	- Perdamaian Hrp	2003 - 2005
	- Ramli Lubis	2007 - 2013
	- Adil Paturahcman	2013
	- Plt Suryono, SH	2013 – 2015
	- Plt Nimelda OH P, SH	2015 s/d sekarang
2.	- <u>Sidorejo Hilir</u>	
	- Parmen Pane	1987 - 1993
	- Drs.Hasan Basri Hrp	1994 - 2000
	- Drs.Syamsul Bahri Hrp	2000 - 2004
	- Khairuddin Burhan Lbs	2004 - 2005
	- Hermanto, SE	2006 - 2010
	- Dedi Rustam A. Nst.S.STP.M.SP	2010 s/d sekarang

Daftar 2: Lanjutan

3. - Sidorejo
- Muhammad Room Srg 1983 - 1993
 - Zainal Abidin 1993 - 1999
 - Riswan Sihombing 1999 - 2001
 - Anwar Harahap 2001 - 2003
 - Ahmad Fauzi Nst, SH 2004 - 2009
 - Chandra Dalimunthe,
Sstp.Msp 2009 – 2010
 - Aditya Wulandari, SSTP 2010 - 2011
 - Tongku Panusunan Srg, SH 2012 s/d sekarang
4. - Bantan Timur
- Ridwan Rambe 2008
 - Samadan, SE 2009
 - Burhanuddin, SH 2010
 - Yusuf Siregar 2011
 - Siswoyo 2011 - 2012
 - Muara Dongoran, SE 2013 s/d Sekarang

Sumber : Kantor Camat Medan Tembung.

Lampiran

Daftar 2: Lanjutan

No. (1)	N a m a (2)	Lamanya Menjabat (3)
5.	- <u>Bandar Selamat</u>	
	- Drs.Syamsul Bahri Hrp	1998
	- Ahmad Ridwan Pulungan	2000-2002
	- Drs.Sori Monang Lubis	2002-2004
	- Damus Hrp S.Sos	2004-2007
	- Edwin	2007-2009
	- Syahri Solin	2009-2010
	- A Barli Nst, SSTP, MAP	2010 – 2011
	- Ibnu Abbas, SE	2011 – 2012
	- Drs.H. Syaiful Bahri	2012 – 2013
	- Mukthar, SE	2013 s/d sekarang
6.	- <u>Bantan</u>	
	- Rosip Harahap	1998 - 2000
	- Nayaruddin	2000 - 2003
	- Drs. Khairul Amri	2003 -2007
	- Zainal Siregar	2007 -2011
	- Nila Juwita, S.sos	2013 s/d sekarang
7.	- <u>Tembung</u>	
	- Lukman Lombang	1980
	- M.Nurdin Nst	1990 - 1996
	- Parlindungan Hrp	1997 - 2002
	- M. Sofyan Ritonga	2004 - 2010
	- Tengku Iskandar Rizal	2010 - 2011
	- Drs. Ahmadin	2011 - 2015
	- Sukmawati, SH	2015 s/d sekarang

Lampiran

Daftar 3: Daftar nama dan Alamat Kantor Kelurahan di Kecamatan Medan Tembung Tahun 2014

Kelurahan	Nama Lurah	Alamat Kantor Kelurahan
(1)	(2)	(3)
1. Indra Kasih	Plt Nimelda OH P, SH	Jl.Bhayangkara No.145 B
2. Sidorejo Hilir	Dedy Rustam A Nst, S.STP,M.SP	Jl.Dahlia No.33
3. Sidorejo	Tongku Panusunan Srg, SH	Jl.Suluh No.84
4. Bantan Timur	Muara Dongoran, SE	Jl.Pukat III No.56
5. Bandar Selamat	Muktar, SE	Jl.Kapt M.Jamil Lubis No.54
6. Bantan	Nila Juwita, S.sos	Jl.Pertiwi No.110 B
7. Tembung	Sukmawati, SH	Jl.Bantan No.17

Sumber : Kantor Camat Medan Tembung

DATA

MENCERDASKAN BANGSA



Badan Pusat Statistik Kota Medan

Jl. Gaperta/Brigjend. H. Abdul Manaf Lubis No.311 Helvetia - Medan 20124
Telp. (061) 8449285; Fax. (061) 8449270
Website : medankota.bps.go.id; E-mail : bps1275@bps.go.id