


RILIS BERITA RESMI STATISTIK

BADAN PUSAT STATISTIK PROVINSI DKI JAKARTA

1 Oktober 2024

Publikasi yang Dirilis Bulan September



Website BPS Provinsi DKI Jakarta

Dapat diakses pada: jakarta.bps.go.id

- Data Statistik
- Tabel Statistik
- Publikasi Statistik
- Berita Resmi Statistik
- Infografis
- Berita Statistik



Silatipa

Sistem Layanan Statistik Terpadu

Data DKI Jakarta ada di Genggamamu



s.bps.go.id/silatipa

PST Menjawab

Konsultasi Data Gratis dapat diakses pada

s.bps.go.id/pstmenjawab

Konsultasi via email atau zoom meeting





 **BADAN PUSAT STATISTIK
PROVINSI DKI JAKARTA**

Penyedia
Data Statistik
Berkualitas untuk
Indonesia Maju

BERITA RESMI STATISTIK

1 Oktober 2024

1 Perkembangan Indeks Harga Konsumen
September 2024

2 Perkembangan Ekspor & Impor
Agustus 2024

3 Perkembangan Pariwisata
Agustus 2024

4 Perkembangan Transportasi
Agustus 2024



PERKEMBANGAN INDEKS HARGA KONSUMEN/ INFLASI ATAU DEFLASI

No. 42/10/31/Th. XXVI Tanggal 1 Oktober 2024



Peningkatan Permintaan Tiket Pesawat ke Aceh-Sumut pada Gelaran PON 2024



Gelaran **Pekan Olahraga Nasional (PON)** Tahun 2024 di Aceh dan Sumatera Utara menyebabkan **permintaan tiket pesawat dari Jakarta mengalami peningkatan.**

Sumber: RRI Indonesia (<https://www.rri.co.id/pon/959391/kontingen-pon-terus-berdatangan-bandara-kualanamu-makin-semarak>), diakses pada 29 September 2024

Sentra Produksi Padi dan Beras Mulai Memasuki Musim Panceklik



Hasil amatan Survei KSA pada Agustus 2024 menunjukkan **produksi padi dan beras mengalami penurunan** di wilayah sentra produksi yang diperkirakan hingga akhir tahun.

Sumber: Hasil Survei Kerangka Sampel Area (KSA) BPS pada Amatan Agustus 2024

Cabai di Beberapa Daerah Sentra Hortikultura Mitra Dagang DKI Jakarta Mengalami Panen Raya



Hasil **produksi cabai rawit** di wilayah sentra produksi mengalami peningkatan. Selain cabai rawit, **komoditas cabai merah juga mengalami panen raya.**

Sumber: Portal Berita Beberapa Daerah

Pemerintah Melakukan Penyesuaian Harga BBM Nonsubsidi



Pemerintah **menurunkan** harga beberapa jenis BBM nonsubsidi per **2 September 2024.**

Sumber: Website Resmi Pertamina (<https://mypertamina.id/fuels-harga>), diakses pada 29 September 2024

INFLASI SEPTEMBER 2024

Inflasi Bulan ke Bulan

(September 2024 terhadap Agustus 2024)

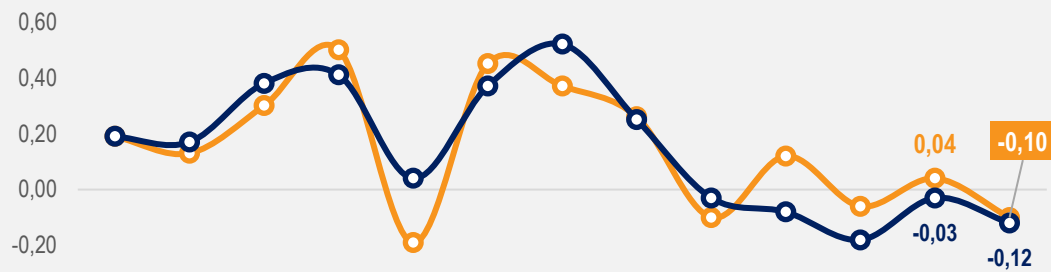
-0,10%

Inflasi Tahun Kalender

(September 2024 terhadap Desember 2023)

0,79%

Perkembangan inflasi bulan ke bulan (%)



	Sep	Okt	Nov	Des	Jan	Feb	Mar	Apr	Mei	Jun	Jul	Ags	Sep	
	2023				2024									
DKI Jakarta	0,19	0,13	0,30	0,50	-0,19	0,45	0,37	0,26	-0,10	0,12	-0,06	0,04	-0,10	
Nasional	0,19	0,17	0,38	0,41	0,04	0,37	0,52	0,25	-0,03	-0,08	-0,18	-0,03	-0,12	



Pada September 2024, DKI Jakarta mengalami **deflasi 0,10 persen**.

Inflasi Berdasarkan Kelompok Pengeluaran (*m-to-m*, %)

Rincian	Inflasi	Andil Inflasi
Inflasi Umum	-0,10	-0,10
1. Makanan, Minuman, dan Tembakau	-0,59	-0,11
2. Pakaian dan Alas Kaki	0,04	~0
3. Perumahan, Air, Listrik, dan Bahan Bakar Rumah Tangga	-0,01	~0
4. Perlengkapan, Peralatan, dan Pemeliharaan Rutin Rumah Tangga	0,28	0,02
5. Kesehatan	-0,24	-0,01
6. Transportasi	-0,15	-0,02
7. Informasi, Komunikasi, dan Jasa Keuangan	~0	~0
8. Rekreasi, Olahraga, dan Budaya	-0,01	~0
9. Pendidikan	~0	~0
10. Penyediaan Makanan dan Minuman/Restoran	0,02	~0
11. Perawatan Pribadi dan Jasa Lainnya	0,34	0,02

~0: Bernilai Sangat Kecil

Kelompok komoditas utama deflasi

Kelompok komoditas utama inflasi

KOMODITAS ANDIL UTAMA INFLASI BULANAN (*m-to-m*)

September 2024

Komoditas Utama Andil Deflasi (*persen*)



Bensin

↓ 1,00%

-0,05



Cabai Rawit

↓ 27,68%

-0,05



Cabai Merah

↓ 16,97%

-0,04



Telur Ayam Ras

↓ 2,74%

-0,01




Emas Perhiasan

↓ 0,78%

-0,01

Komoditas Utama Andil Inflasi (*persen*)



Angkutan Udara

↑ 2,83%

0,03



Beras

↑ 0,49%

0,01



Kopi Bubuk

↑ 2,17%

0,01



Upah Asisten Rumah Tangga

↑ 0,38%

0,01



Sabun Wajah dan Lipstik

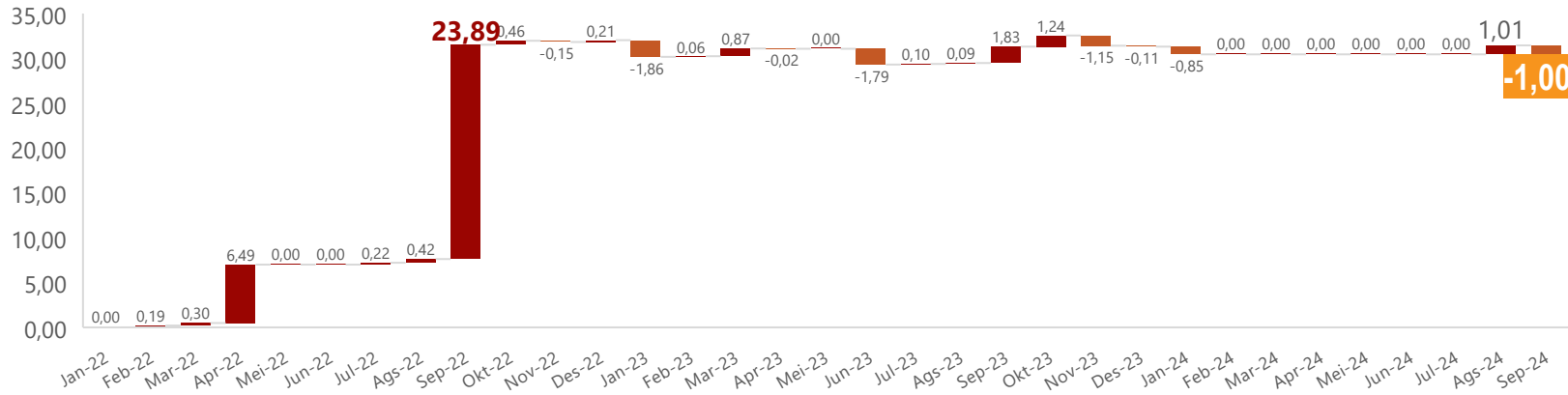
↑ 2,94% dan 3,43%

0,01

PERKEMBANGAN INFLASI BENSSIN

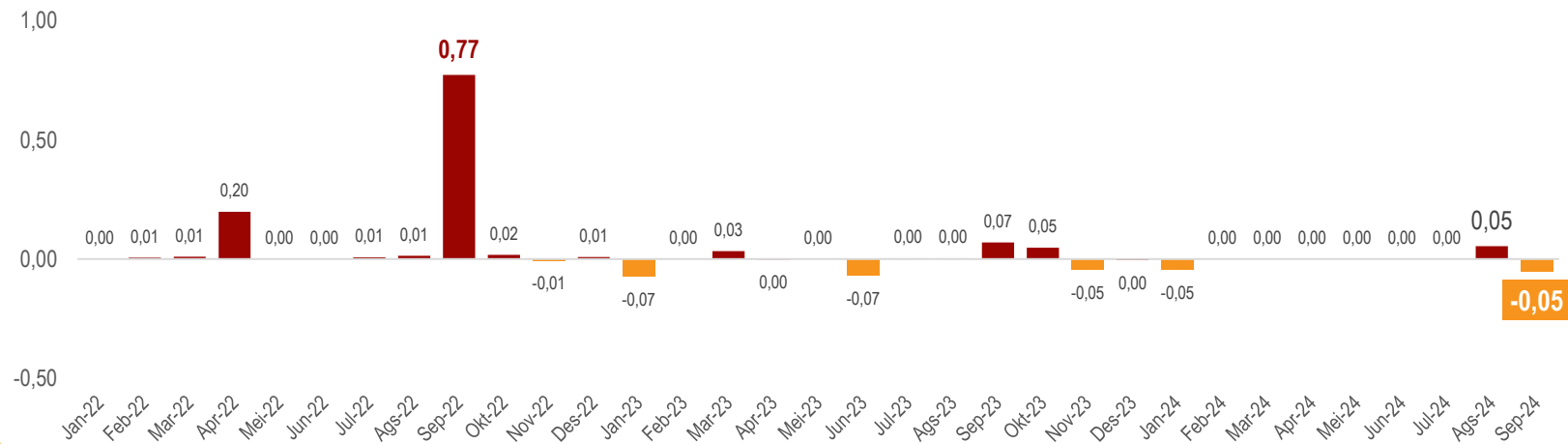
Bensin mengalami *deflasi* imbas dari penyesuaian harga bensin nonsubsidi oleh pemerintah

Inflasi Komoditas Bensin (m-to-m, %)




Keterangan: Menggunakan grafik waterfall dengan periode awal Januari 2022

Andil Inflasi Komoditas Bensin (m-to-m, %)



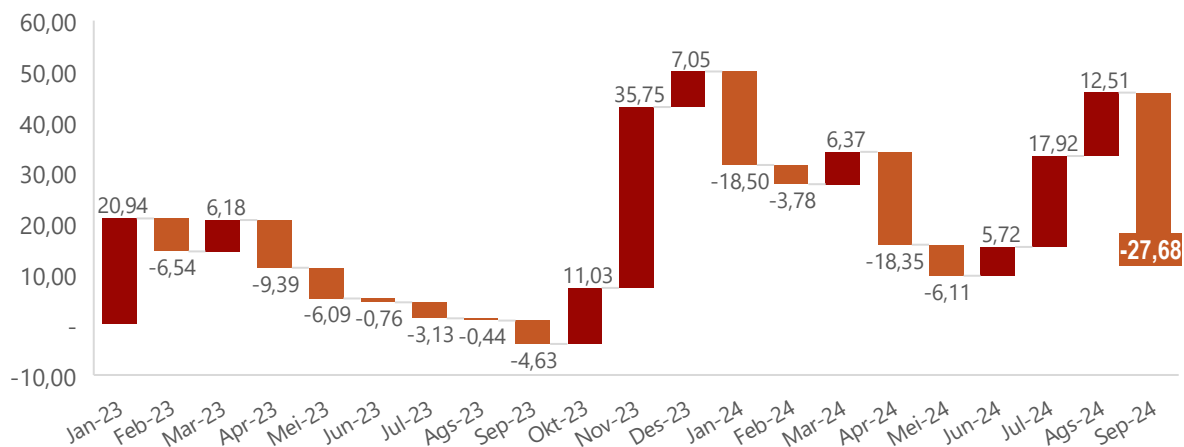
- ▶ Sepanjang tahun 2024, **penyesuaian harga bensin nonsubsidi** memberi **andil inflasi** pada **Agustus 2024** sebesar **0,05 persen** dan memberi **andil deflasi** pada **September 2024** sebesar **0,05 persen**.
- ▶ Dalam **tiga tahun terakhir**, inflasi bensin tertinggi terjadi pada **September 2022** sebagai **imbas kenaikan harga BBM bersubsidi** dengan inflasi sebesar **23,89 persen** dan andil **0,77 persen**.



PERKEMBANGAN HARGA CABAI RAWIT

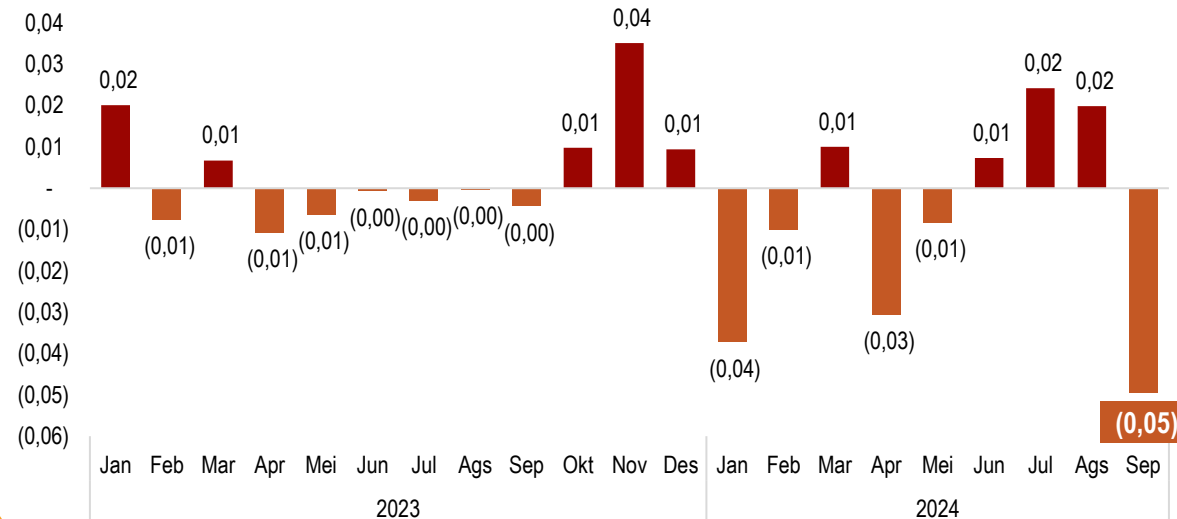
Cabai rawit memberi andil deflasi terdalam pada kelompok makanan, minuman, dan tembakau pada September 2024

Inflasi Komoditas Cabai Rawit (m-to-m, %)

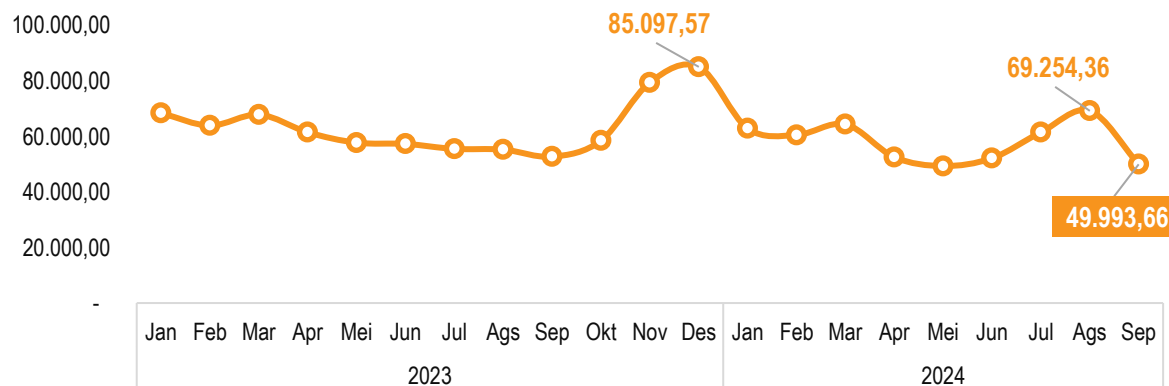


Keterangan: Menggunakan grafik *waterfall* dengan periode awal Januari 2023

Andil Inflasi Komoditas Cabai Rawit (m-to-m, %)



Perkembangan Level Harga Cabai Rawit Secara Rata-rata (rupiah per kg)

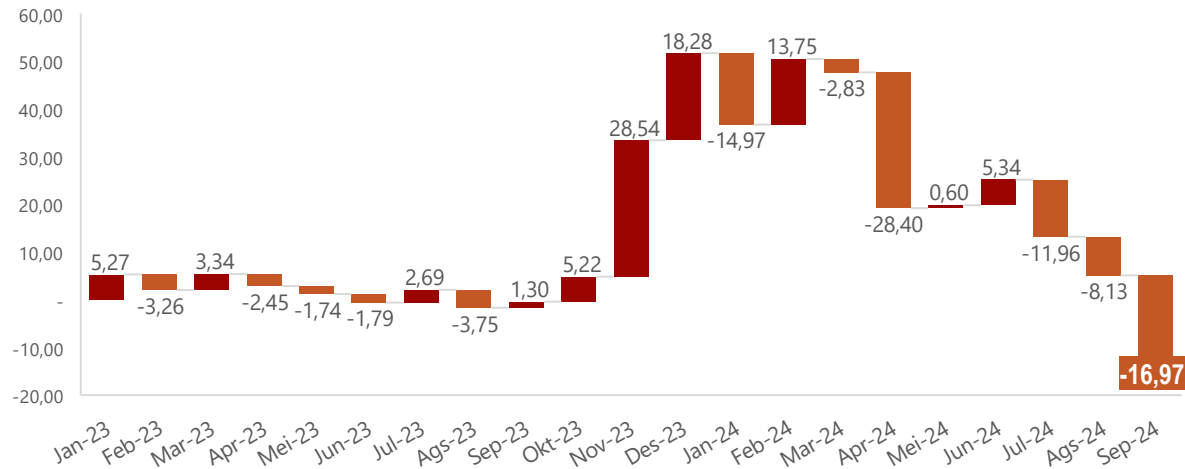


- Secara rata-rata, **level harga** cabai rawit pada September 2024 sebesar **Rp49.993,66 per kilogram**.
- Level harga cabai rawit secara rata-rata pada September 2024 merupakan **yang terendah** sepanjang dua tahun terakhir.
- Dalam **dua tahun terakhir**, andil deflasi cabai rawit pada September 2024 merupakan yang terdalam, dengan **deflasi sebesar 27,68 persen** dan **andil deflasi** terjadi pada bulan September 2024 **sebesar 0,05 persen**.

PERKEMBANGAN HARGA CABAI MERAH

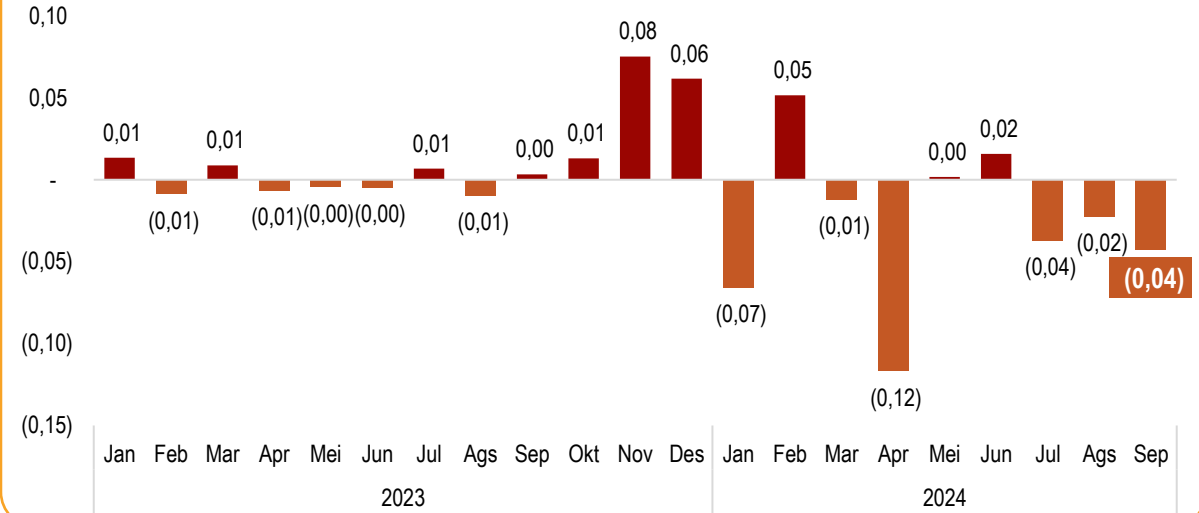
Cabai merah memberi *andil deflasi* terdalam pada kelompok makanan, minuman, dan tembakau pada September 2024

Inflasi Komoditas Cabai Merah (*m-to-m*, %)

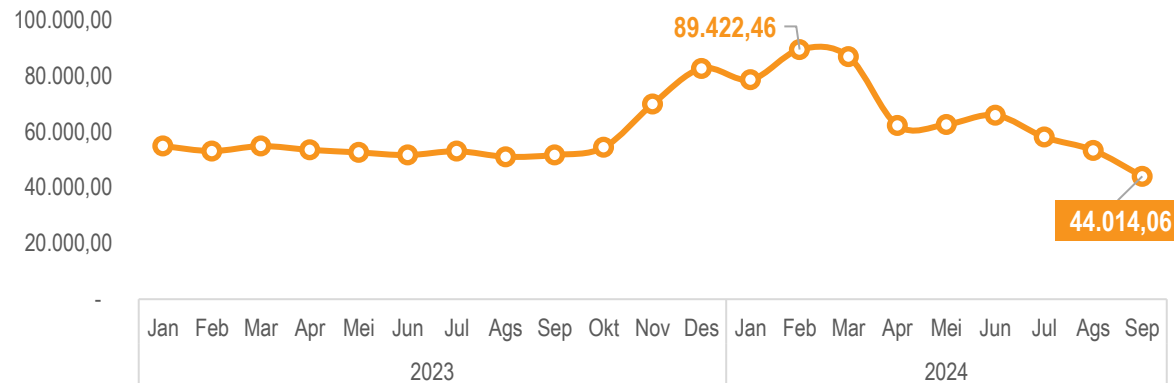


Keterangan: Menggunakan grafik *waterfall* dengan periode awal Januari 2023

Andil Inflasi Komoditas Cabai Merah (*m-to-m*, %)



Perkembangan Level Harga Cabai Merah Secara Rata-rata (*rupiah per kg*)

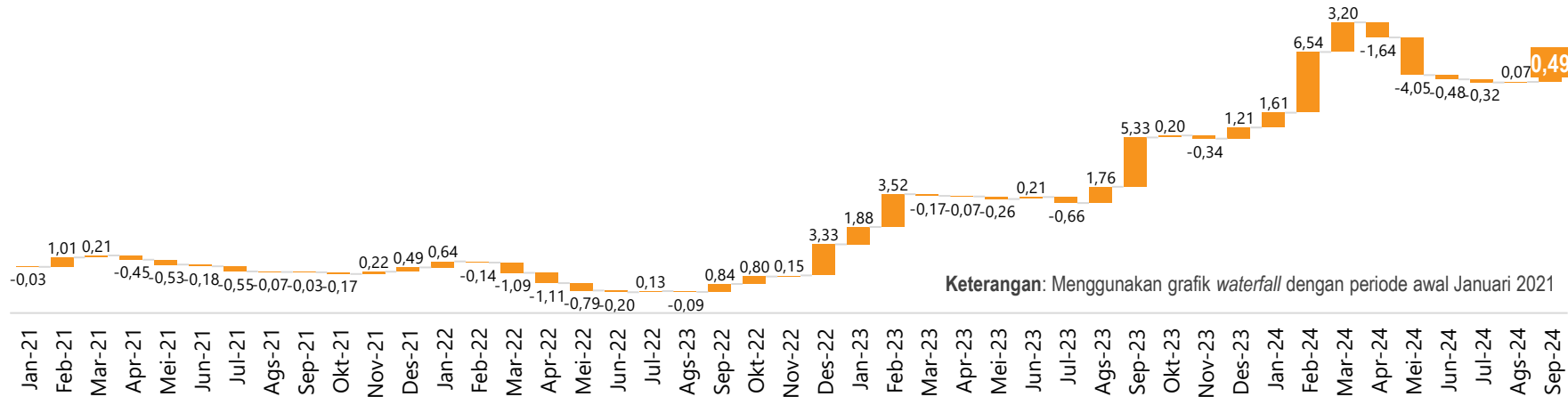


- Secara rata-rata, **level harga** cabai merah pada September 2024 sebesar **Rp44.014,06 per kilogram**.
- Level harga cabai merah secara rata-rata pada September 2024 merupakan **yang terendah** sepanjang dua tahun terakhir.
- Sepanjang **tiga bulan terakhir**, cabai merah selalu memberi **andil deflasi**.

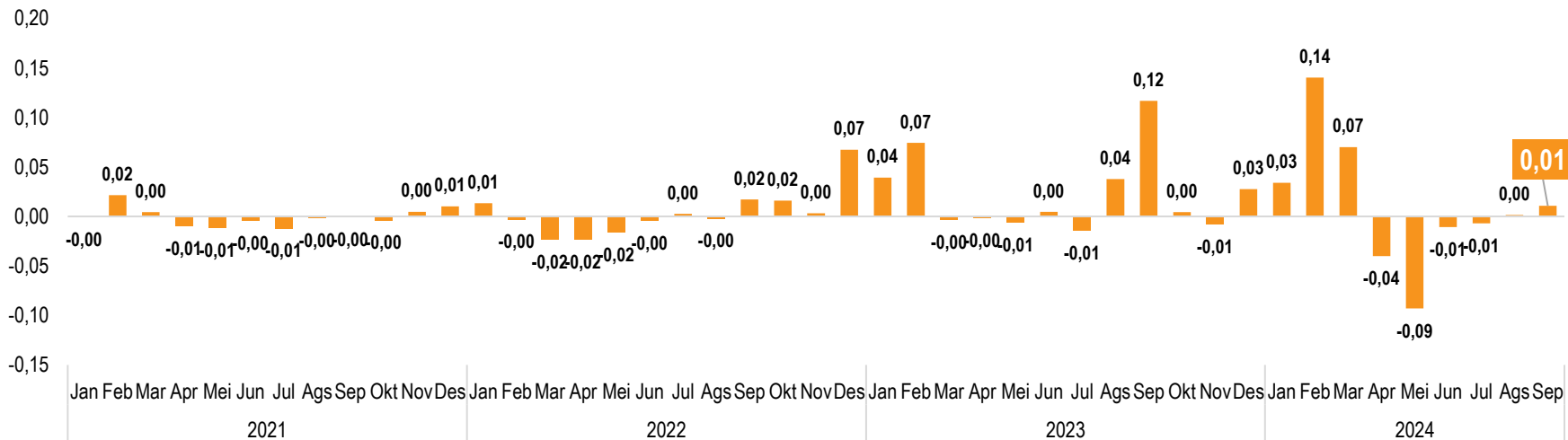
PERKEMBANGAN INFLASI BERAS

Beras mengalami inflasi pada September 2024

Tingkat Inflasi Beras, 2021- 2024 (% , m-to-m)



Andil Inflasi Beras, 2021 - 2024 (% , m-to-m)



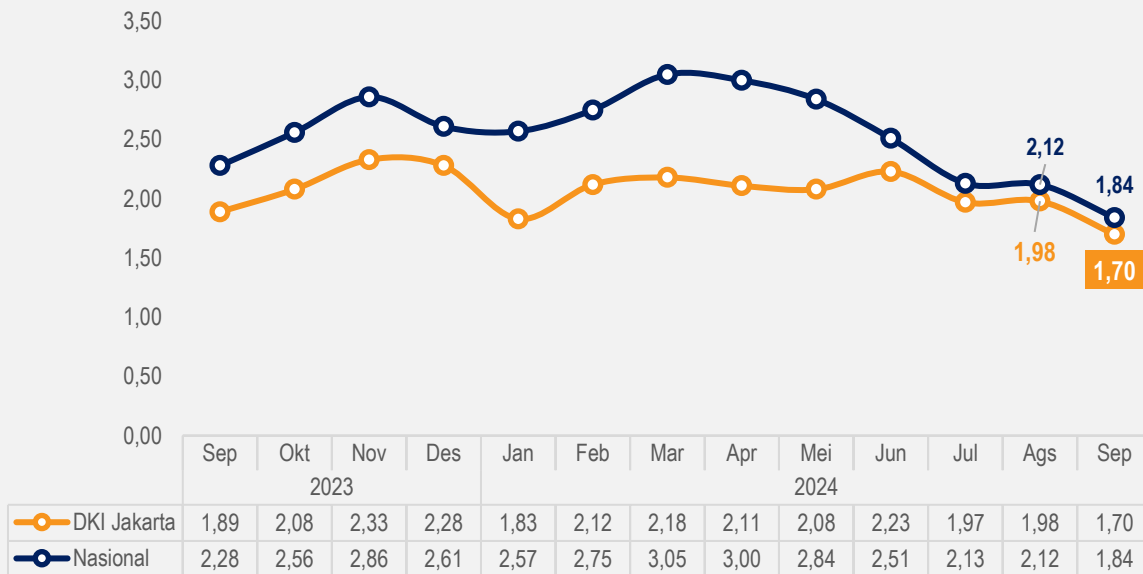
- ▶ Pada September 2024, komoditas **beras mengalami inflasi**, yaitu sebesar 0,49% dengan andil sebesar 0,01%.
- ▶ Inflasi beras pada Februari 2024 merupakan yang **tertinggi dalam tiga tahun terakhir**.
- ▶ Beras berada di level harga **Rp.14.490/kg**

INFLASI SEPTEMBER 2024

Inflasi Tahun ke Tahun (September 2024 terhadap September 2023)

1,70%

Perkembangan inflasi tahun ke tahun (%)



Inflasi tahunan September 2024 **lebih rendah** dibandingkan bulan sebelumnya

Inflasi Berdasarkan Kelompok (y-on-y,%)






Rincian	Inflasi	Andil Inflasi
INFLASI UMUM	1,70	1,70
1. Makanan, Minuman, dan Tembakau	2,33	0,44
2. Pakaian dan Alas Kaki	0,44	0,02
3. Perumahan, Air, Listrik, dan Bahan Bakar Rumah Tangga	0,51	0,11
4. Perlengkapan, Peralatan, dan Pemeliharaan Rutin Rumah Tangga	2,20	0,14
5. Kesehatan	0,83	0,03
6. Transportasi	1,07	0,15
7. Informasi, Komunikasi, dan Jasa Keuangan	0,04	~0
8. Rekreasi, Olahraga, dan Budaya	0,65	0,01
9. Pendidikan	2,35	0,15
10. Penyediaan Makanan dan Minuman/Restoran	2,22	0,22
11. Perawatan Pribadi dan Jasa Lainnya	6,57	0,43

Kelompok komoditas utama inflasi






KOMODITAS ANDIL UTAMA INFLASI TAHUNAN (Y-ON-Y)

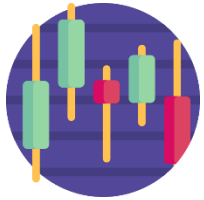
September 2024

Komoditas Utama Andil Inflasi (persen)

 Emas Perhiasan ↑ 31,81%	0,31
 Angkutan Udara ↑ 12,83%	0,13
 Beras ↑ 6,31%	0,13
 Sewa Rumah ↑ 1,87%	0,08
 Upah Asisten Rumah Tangga ↑ 3,15%	0,07

Komoditas Utama Andil Deflasi (persen)

 Cabai Merah ↓ 23,40%	-0,07
 Bensin ↓ 0,88%	-0,05
 Daging Ayam Ras ↓ 2,33%	-0,03
 Masker ↓ 4,07%	-0,01
 Telur Ayam Ras ↓ 2,86%	-0,01



Pada bulan September 2024, DKI Jakarta mengalami **deflasi** secara *m-to-m* sebesar **0,10%**, sedangkan secara tahunan, DKI Jakarta mengalami **inflasi** sebesar **1,70%**.



Penyumbang utama **deflasi** bulan September 2024 secara *m-to-m* adalah kelompok **Makanan, Minuman, dan Tembakau** dengan andil deflasi **0,11%**. Komoditas utama penyumbang deflasi pada kelompok ini adalah **cabai rawit** dan **cabai merah**.



Penyumbang utama **inflasi** bulan September 2024 secara *y-on-y* adalah Kelompok **Makanan, Minuman, dan Tembakau** dengan andil **0,44%**. Komoditas utama penyumbang inflasi pada kelompok ini adalah **beras**.



PERKEMBANGAN EKSPOR DAN IMPOR

No. 43/10/31/Th. XXVI Tanggal 1 Oktober 2024





EKSPOR



PERKEMBANGAN EKSPOR JAKARTA

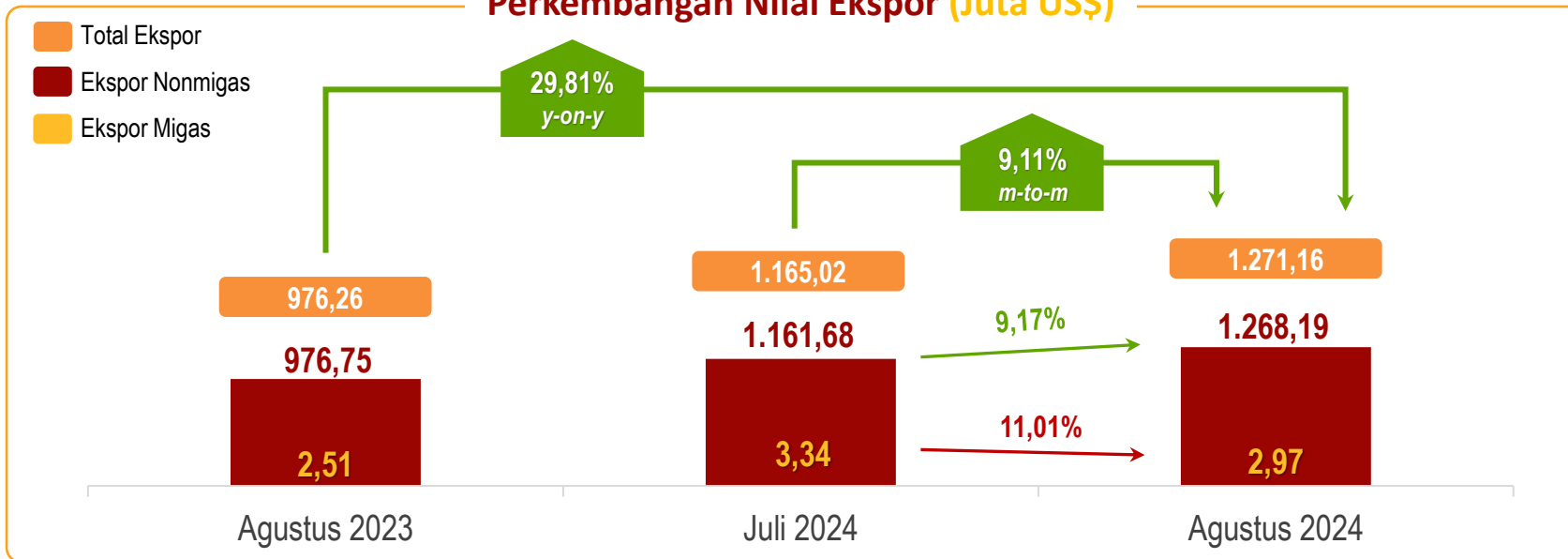
Nilai ekspor Agustus 2024 mencapai **US\$1.271 juta** atau **naik 9,11 persen** dibanding Juli 2024



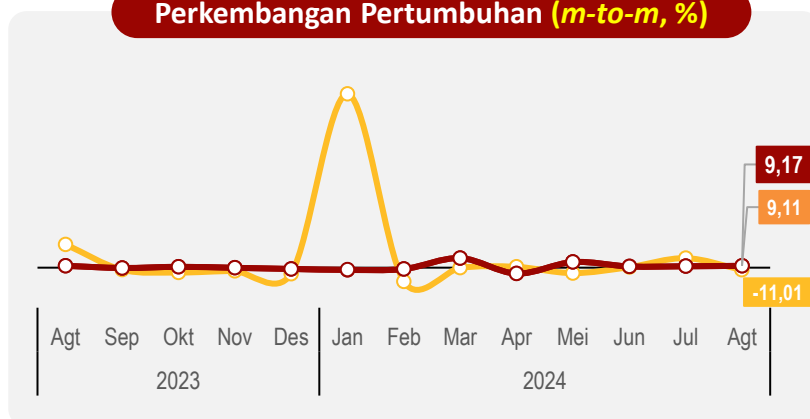
Nilai ekspor mengalami **kenaikan** baik dibandingkan dengan bulan lalu (Juli 2024) maupun bulan yang sama di tahun sebelumnya (Agustus 2023)

Nilai ekspor mengalami **kenaikan** sebesar **29,81 persen** secara year-on-year.

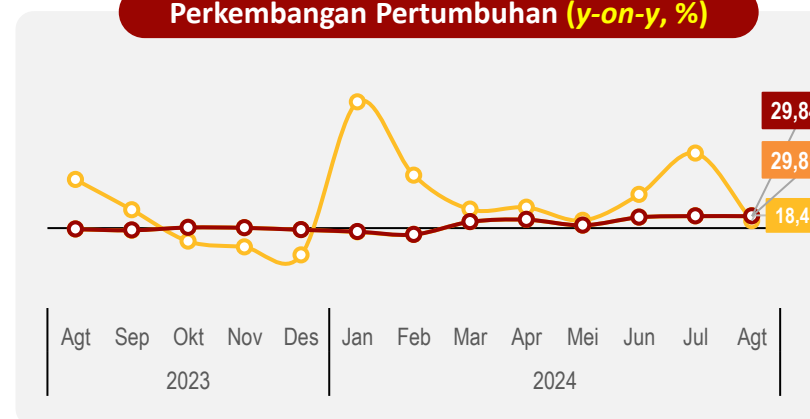
Perkembangan Nilai Ekspor (Juta US\$)



Perkembangan Pertumbuhan (m-to-m, %)



Perkembangan Pertumbuhan (y-on-y, %)



Ekspor Migas

Ekspor Non Migas

Total Ekspor

PERKEMBANGAN EKSPOR JAKARTA MENURUT SEKTOR

Sektor industri pengolahan mengalami **peningkatan** nilai tertinggi pada Agustus 2024 secara **m-to-m**



Sektor Industri Pengolahan

merupakan sektor yang mengalami **peningkatan** tertinggi m-to-m pada komoditas nonmigas.

Sektor Industri dan Pengolahan mengalami **kenaikan 9,27 persen** dibandingkan bulan lalu (m-to-m)

Perkembangan Nilai Ekspor Menurut Sektor (Juta US\$)



Share Menurut Sektor

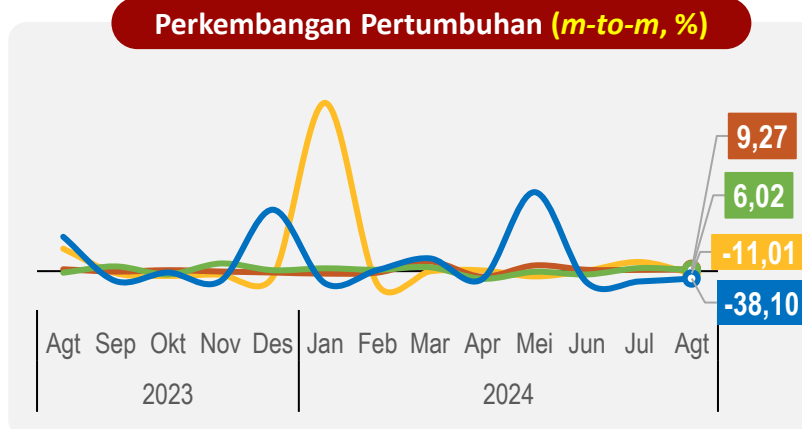
Industri Pengolahan : 96,78%

Pertanian : 2,99%

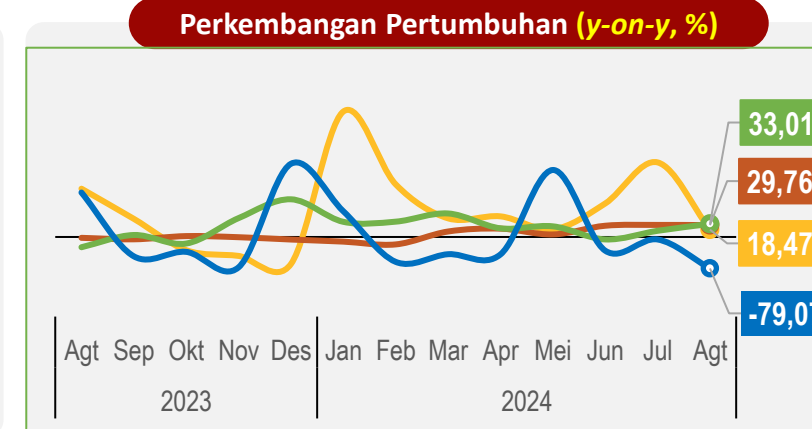
Pertambangan dan Lainnya : ~0%

Migas : 0,23%

Perkembangan Pertumbuhan (m-to-m, %)



Perkembangan Pertumbuhan (y-on-y, %)



Migas

Industri Pengolahan

Pertanian

Pertambangan dan Lainnya

KINERJA EKSPOR KELOMPOK KOMODITAS UNGGULAN (HS 2 DIGIT), AGUSTUS 2024

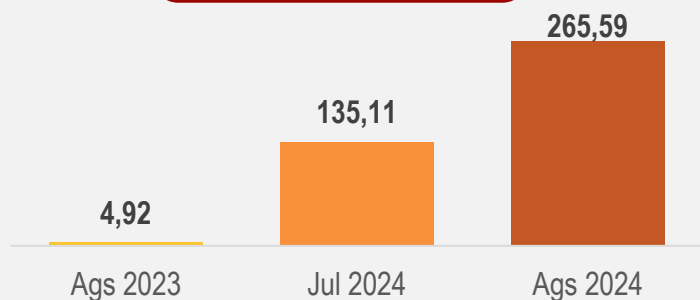
Ekspor alas kaki yang memiliki share tertinggi, mengalami **kenaikan** signifikan secara m-to-m dan y-on-y



Alas Kaki (HS 64)

Share: 20,89%

Nilai Ekspor (Juta US\$)



Perkembangan Pertumbuhan

m-to-m

y-on-y

▲ 96,57%
Ags'24 thd Jul'24

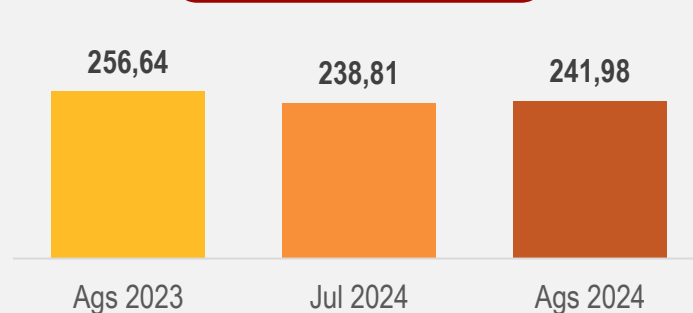
▲ 5.303,16%
Ags'24 thd Ags'23



Kendaraan dan Bagiannya (HS 87)

Share: 19,04%

Nilai Ekspor (Juta US\$)



Perkembangan Pertumbuhan

m-to-m

y-on-y

▲ 1,33%
Ags'24 thd Jul'24

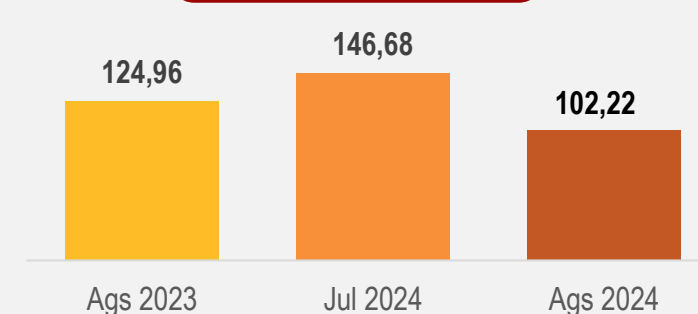
▼ 5,71%
Ags'24 thd Ags'23



Logam Mulia dan Perhiasan/Permata (HS 71)

Share: 8,04%

Nilai Ekspor (Juta US\$)




Perkembangan Pertumbuhan

m-to-m

y-on-y

▼ 30,31%
Ags'24 thd Jul'24

▼ 18,19%
Ags'24 thd Ags'23

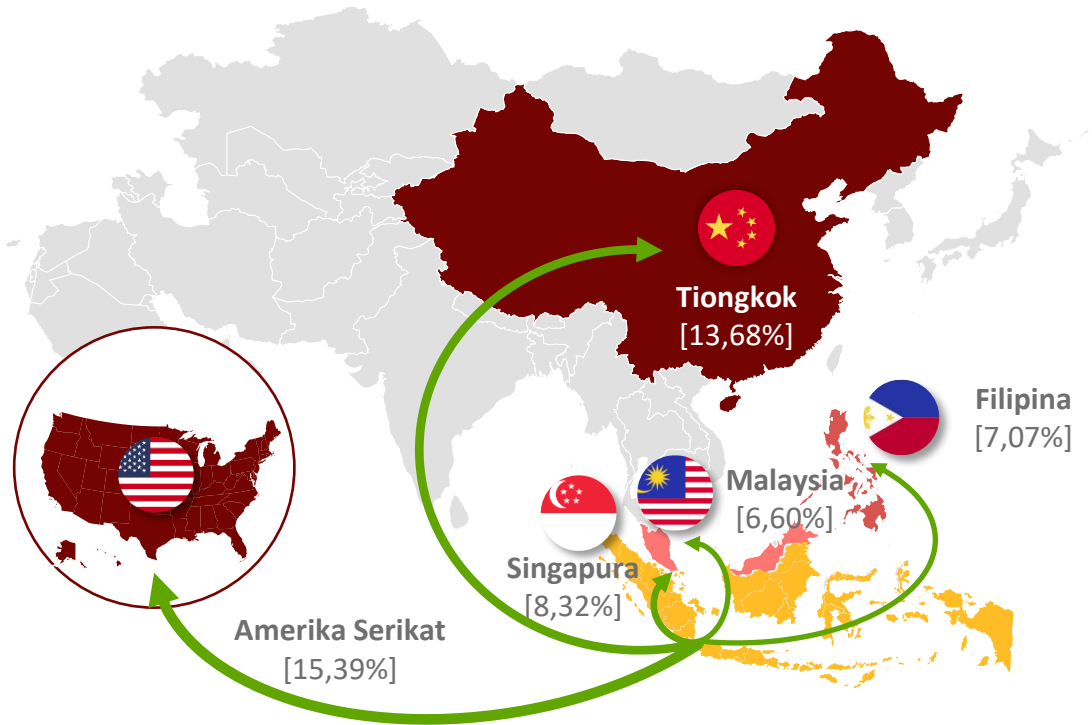


NEGARA TUJUAN UTAMA EKSPOR

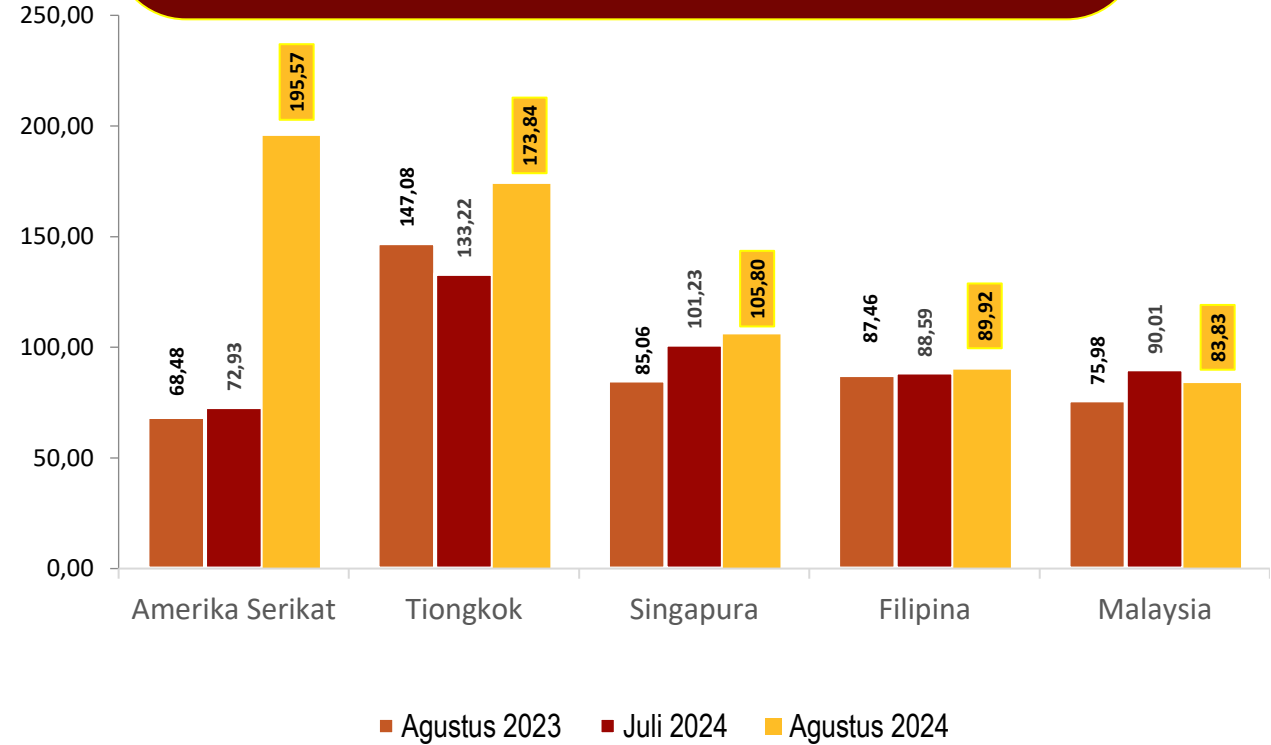
Pada Agustus 2024, **Amerika Serikat** menjadi negara tujuan utama ekspor dari Jakarta



Pangsa Ekspor ke Negara Tujuan Utama



Perkembangan Ekspor ke Negara Tujuan Utama (Juta US\$)



- ▶ Ekspor ke **Amerika** mengalami **peningkatan** secara signifikan baik **m-to-m** ataupun **y-on-y**
- ▶ Dari kelima negara tujuan utama Ekspor dari Jakarta hanya **Malaysia** yang mengalami **penurunan** secara **m-to-m**



IMPOR



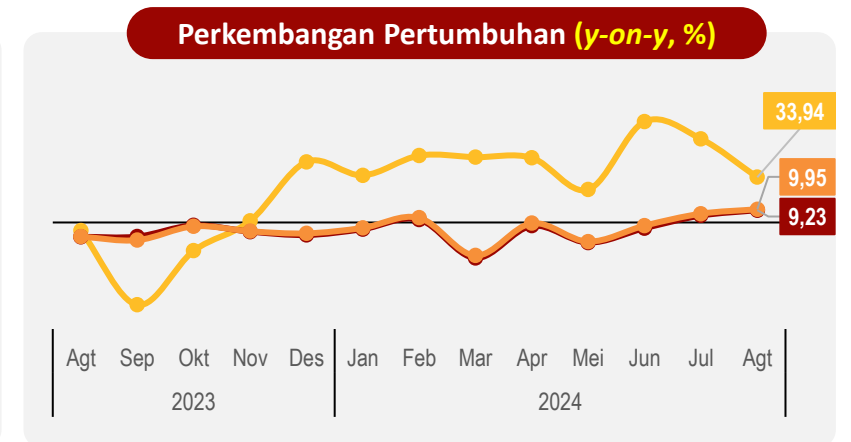
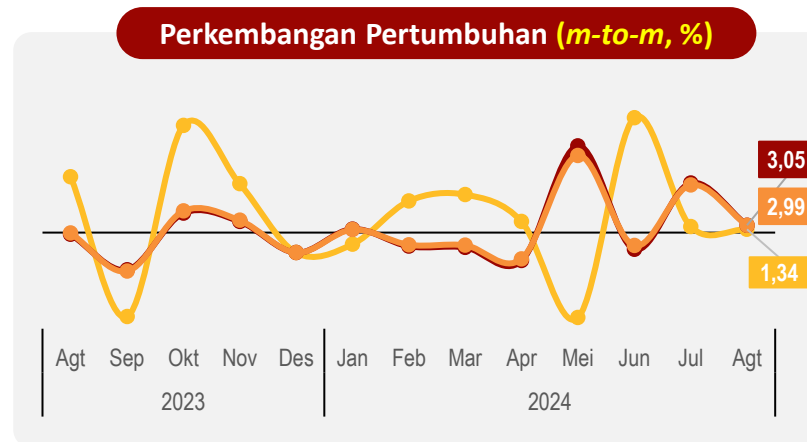
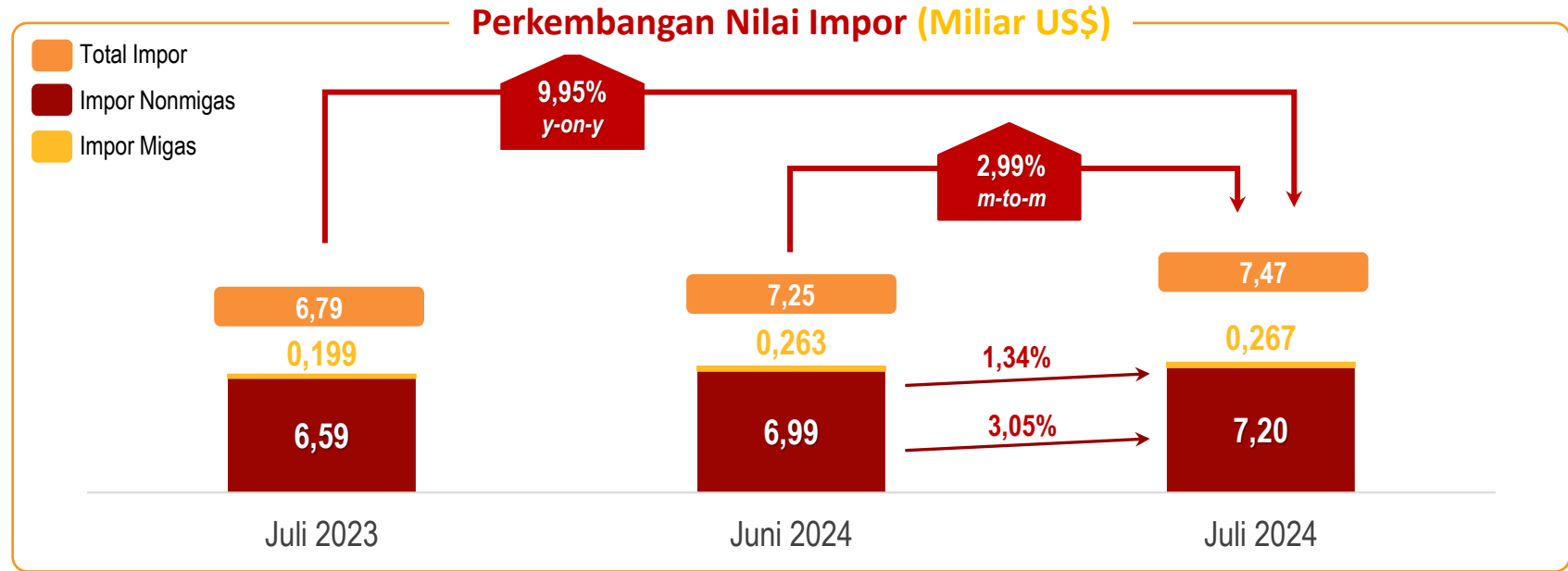
PERKEMBANGAN IMPOR JAKARTA

Nilai impor Jakarta Agustus 2024 mencapai **US\$7,47 miliar** atau **naik 2,99 persen** dibanding Juli 2024



Total nilai impor mengalami **kenaikan** baik secara *m-to-m* maupun *y-on-y*.


Kenaikan nilai impor baik *m-to-m* dan *y-on-y* terjadi pada kelompok **migas** dan **non migas**



Impor Migas

Impor Non Migas

Total Impor



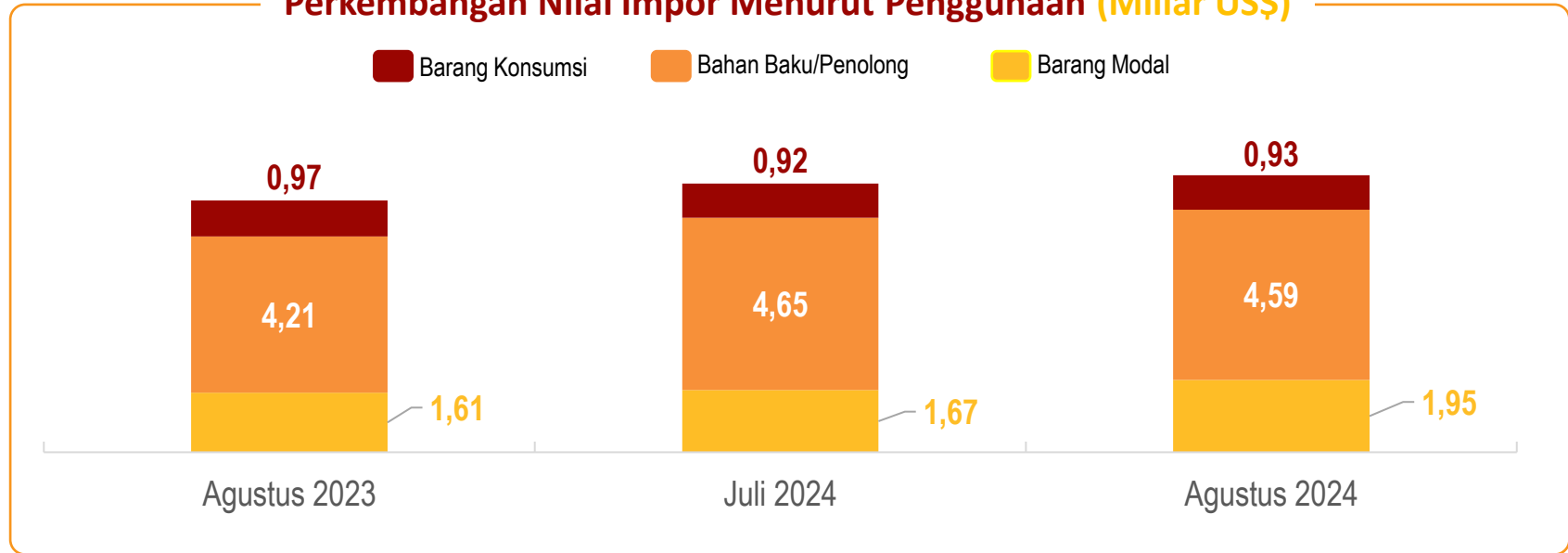
PERKEMBANGAN IMPOR JAKARTA MENURUT PENGGUNAAN

Impor untuk kelompok Barang Modal mengalami **kenaikan** sebesar 16,44 persen secara m-to-m pada Agustus 2024

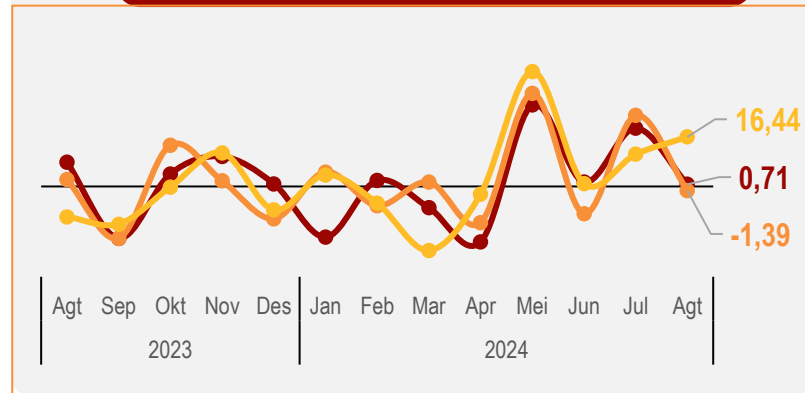


Barang modal dan barang konsumsi adalah kelompok barang yang mengalami **kenaikan** secara **month-to-month**

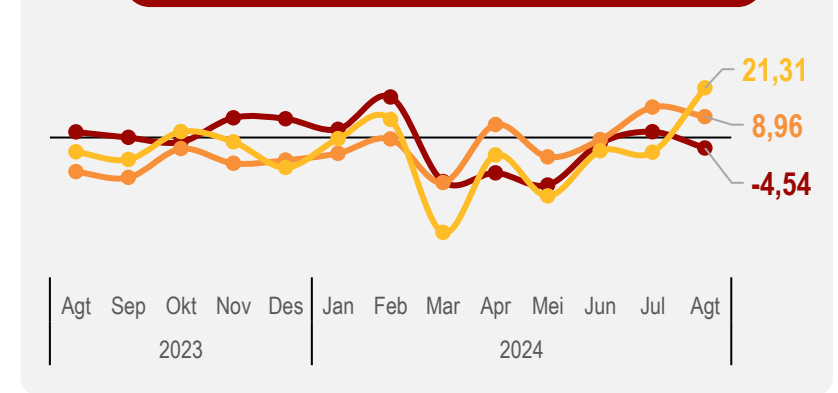
Perkembangan Nilai Impor Menurut Penggunaan (Miliar US\$)




Perkembangan Pertumbuhan (m-to-m, %)



Perkembangan Pertumbuhan (y-on-y, %)



Barang Konsumsi Bahan Baku/Penolong Barang Modal



PERKEMBANGAN IMPOR KOMODITAS UTAMA, AGUSTUS 2024

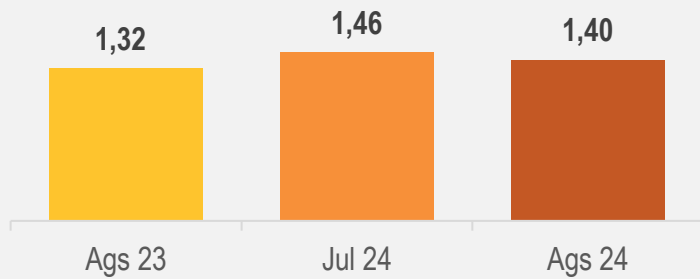
Pada Agustus 2024, ketiga komoditas yang memiliki nilai impor ke Jakarta tertinggi, mengalami **kenaikan** secara y-on-y.



Mesin & Peralatan Mekanis serta Bagiannya (HS 84)

Share : 18,68%

Nilai Impor (Miliar US\$)



Perkembangan Pertumbuhan

m-to-m

y-on-y

4,38%
Ags'24 thd Jul'24

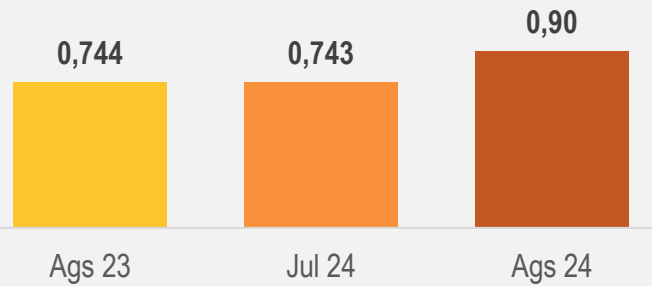
5,75%
Ags'24 thd Ags'23



Mesin & Perlengkapan Elektrik serta Bagiannya (HS 85)

Share : 12,09%

Nilai Impor (Miliar US\$)



Perkembangan Pertumbuhan

m-to-m

y-on-y

21,50%
Ags'24 thd Jul'24

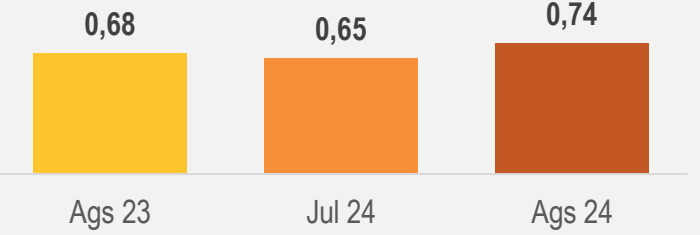
21,39%
Ags'24 thd Ags'23



Kendaraan dan Bagiannya (HS 87)

Share : 9,89%

Nilai Impor (Miliar US\$)




Perkembangan Pertumbuhan

m-to-m

y-on-y

13,26%
Ags'24 thd Jul'24

8,62%
Ags'24 thd Ags'23

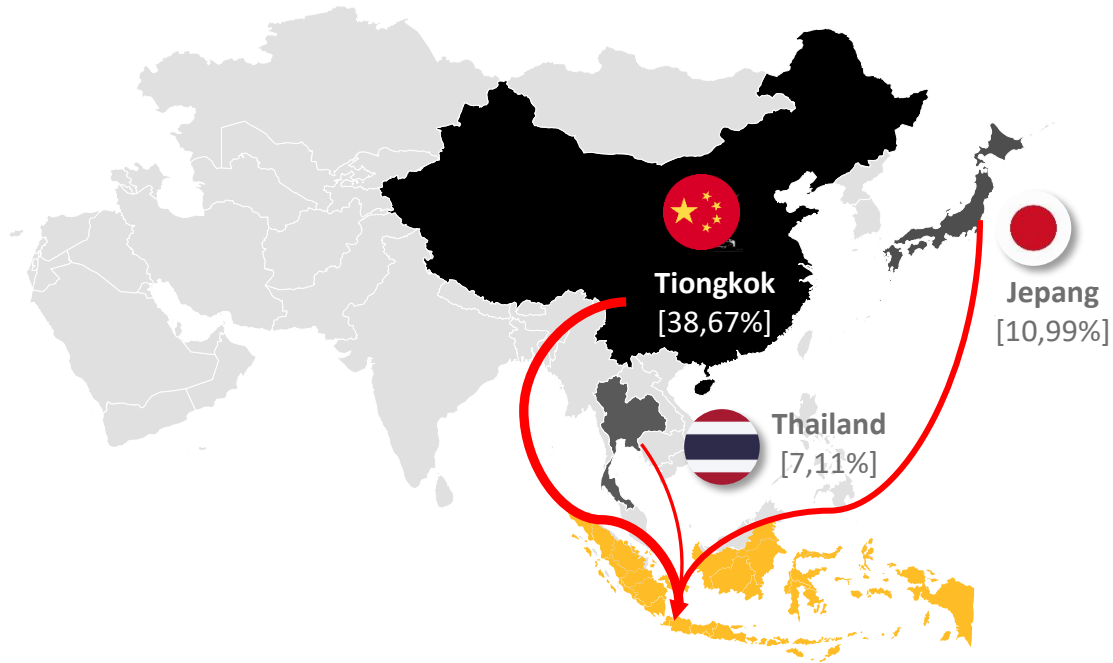


NEGARA UTAMA ASAL IMPOR

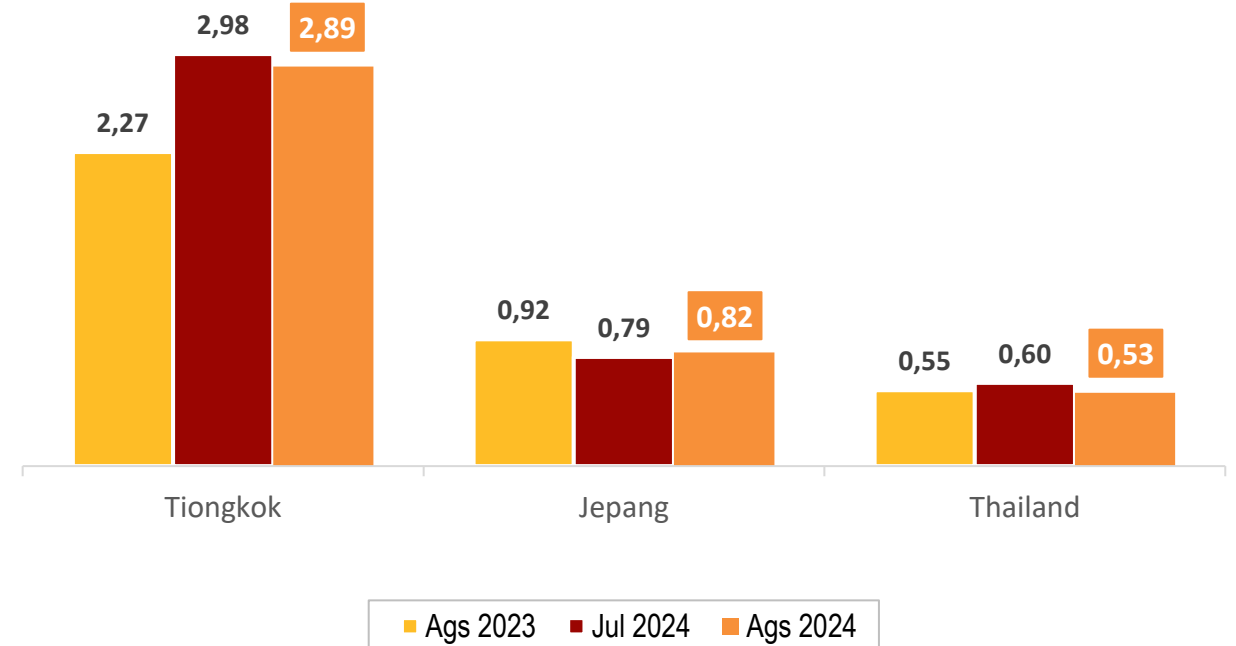
Pada Agustus 2024, **Tiongkok** masih menjadi asal utama impor Jakarta



Pangsa Impor dari Negara Asal Utama



Perkembangan Impor dari Negara Asal Utama (Miliar US\$)




- ▶ Impor dari **Tiongkok** dan **Thailand** **menurun** secara **m-to-m**
- ▶ Secara **y-on-y**, dari 3 negara terbesar impor, hanya **Tiongkok** yang mengalami **peningkatan**.



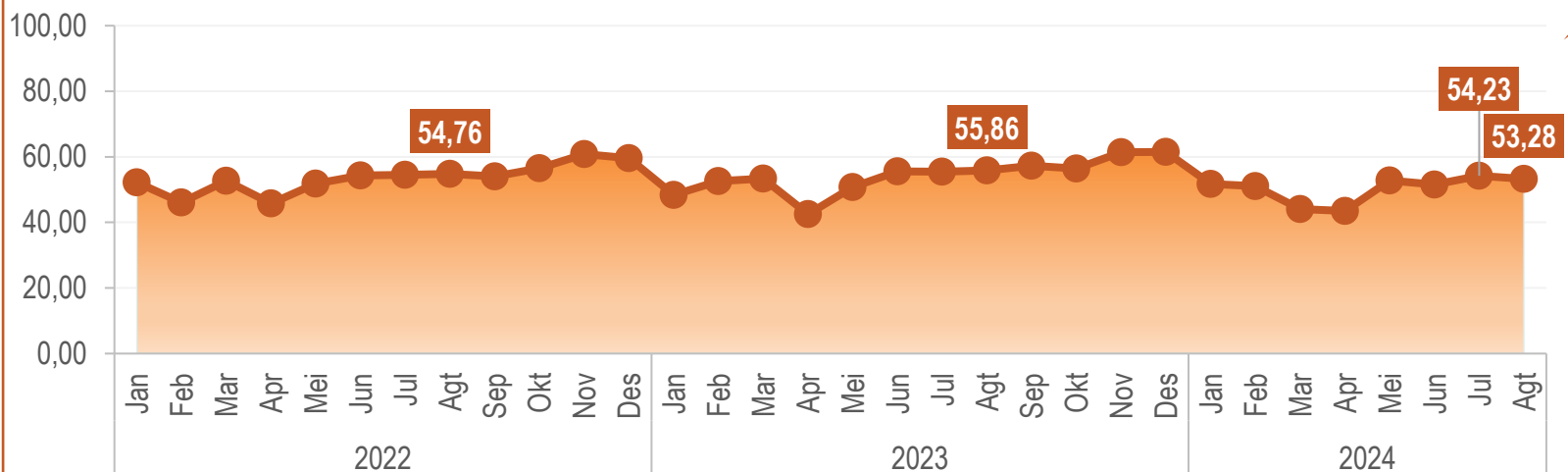
PERKEMBANGAN PARIWISATA

No. 44/10/31/Th. XXVI Tanggal 1 Oktober 2024



TINGKAT PENGHUNIAN KAMAR (TPK)

Perkembangan Bulanan TPK Hotel Klasifikasi Bintang, 2022-2024 (%)



Agustus 2024

TPK hotel klasifikasi bintang mencapai **53,28** persen

m-to-m

↓ 0,95 persen poin

y-on-y

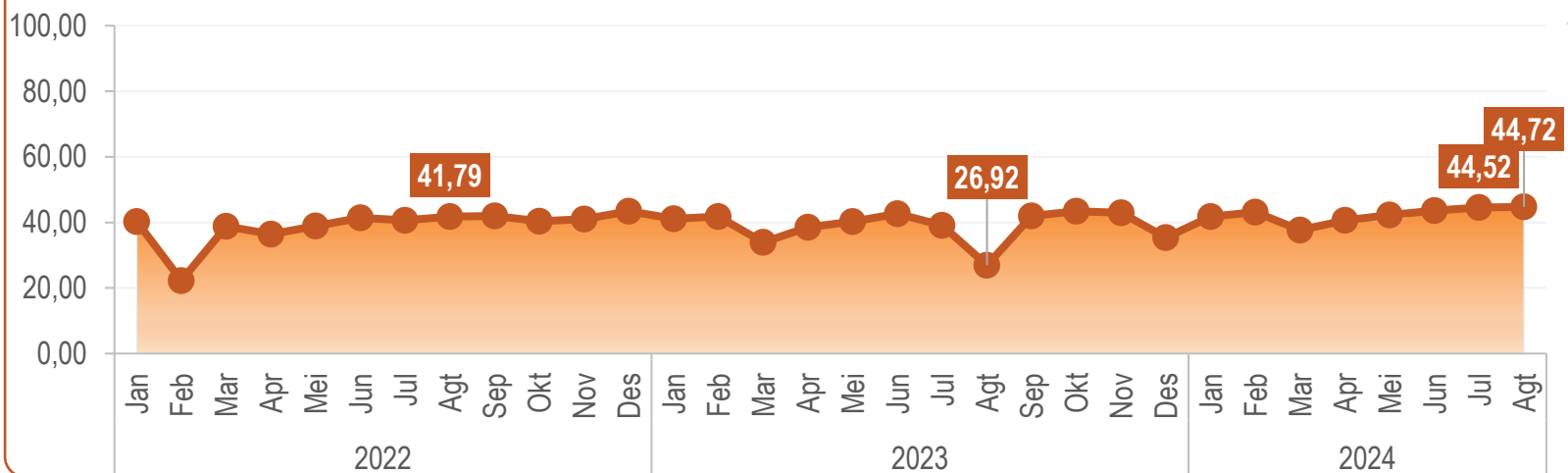
↓ 2,58 persen poin



TPK hotel bintang tertinggi tercatat pada hotel **Bintang empat** (60,44 persen)



Perkembangan Bulanan TPK Hotel Klasifikasi Non Bintang, 2022-2024 (%)



Agustus 2024

TPK hotel klasifikasi non bintang mencapai **44,72** persen

m-to-m

↑ 0,20 persen poin

y-on-y

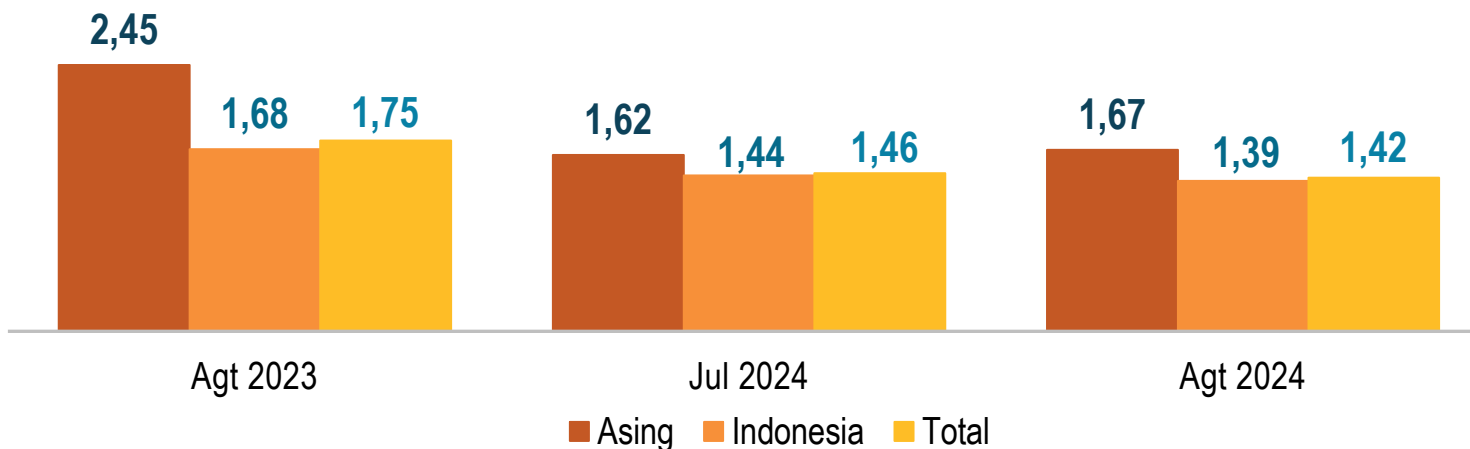
↑ 17,80 persen poin



RATA-RATA LAMA MENGINAP TAMU HOTEL (RLMT)



Perkembangan RLMT Hotel Bintang, Agustus 2024 (hari)



Agustus 2024

RLMT hotel bintang mencapai **1,42 hari**

m-to-m

↓ **0,04 hari**

y-on-y

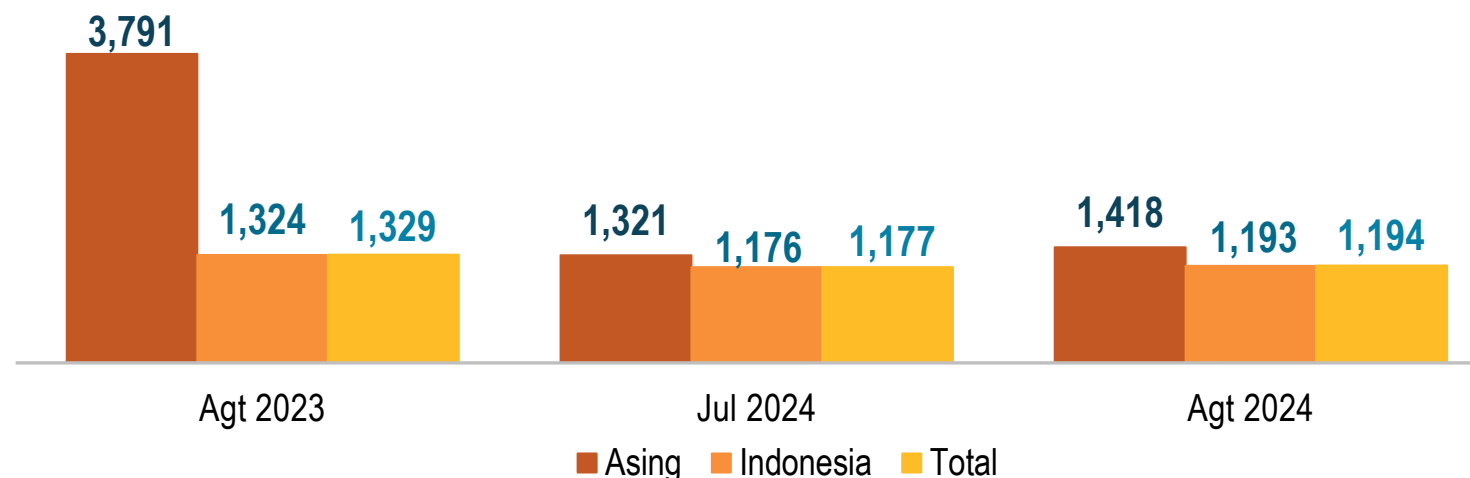
↓ **0,33 hari**



RLMT hotel bintang tertinggi tercatat pada hotel **Bintang empat (1,58 hari)**



Perkembangan RLMT Hotel Non Bintang, Agustus 2024 (hari)



Agustus 2024

RLMT hotel non bintang mencapai **1,194 hari**

m-to-m

↑ **0,017 hari**

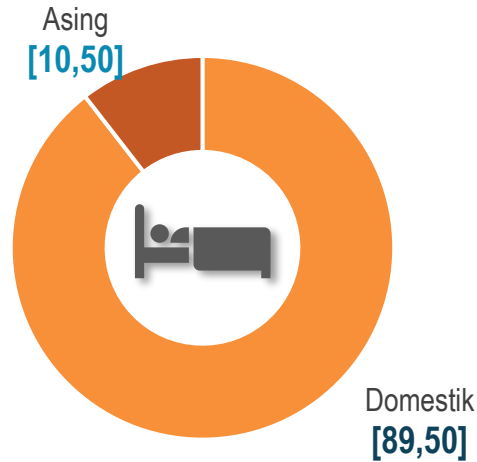
y-on-y

↓ **0,135 hari**



PROPORSI TAMU HOTEL BINTANG

Proporsi Tamu Hotel Bintang, Agustus 2024 (persen)

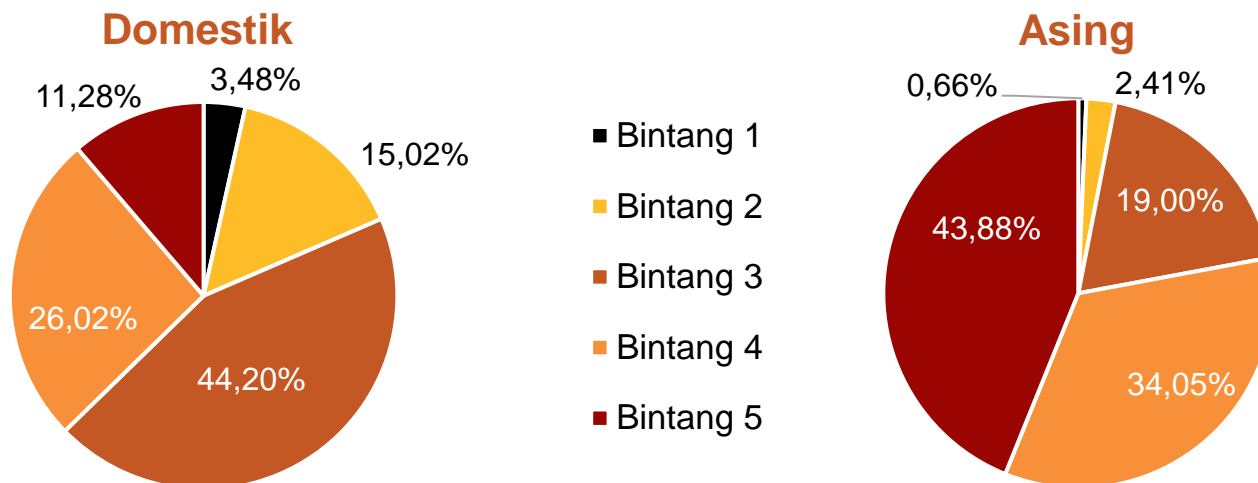


Agustus 2024

Proporsi tamu asing yang menginap di hotel bintang sebesar **10,50 persen**.



Proporsi Tamu Hotel Menurut Kelas Hotel Bintang, Agustus 2024 (persen)



Agustus 2024


Hotel bintang tiga menjadi pilihan utama menginap tamu Indonesia, sebanyak **44,20 persen**. Sementara tamu asing lebih memilih menginap di hotel bintang lima, sebanyak **43,88 persen**.





PERKEMBANGAN TRANSPORTASI

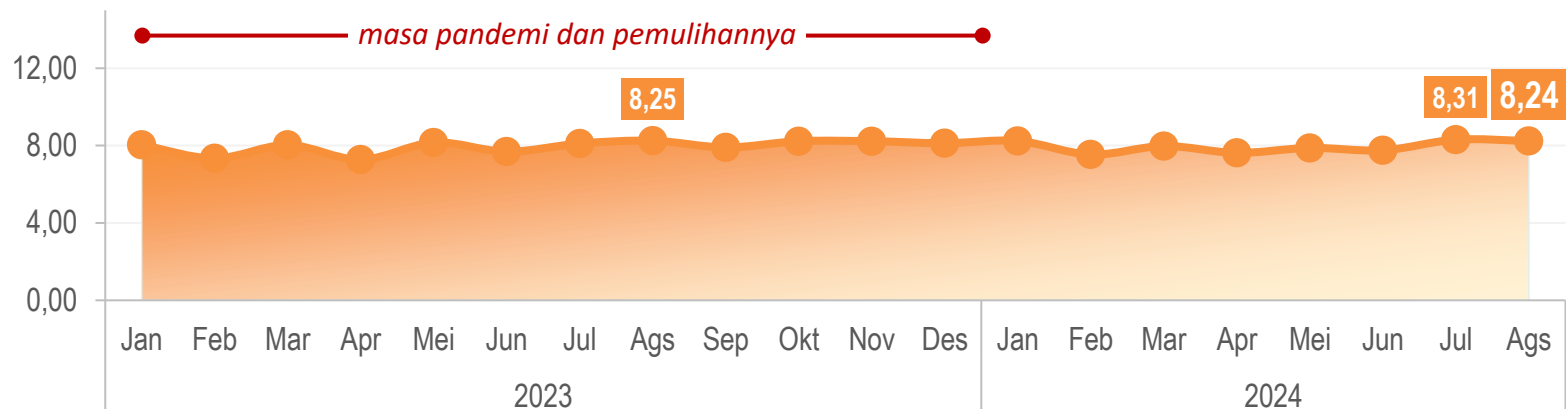
No. 45/10/31/Th. XXVI Tanggal 1 Oktober 2024



PERKEMBANGAN INDIKATOR MODA MRT JAKARTA

Jumlah penumpang MRT Jakarta **Turun** secara Bulanan pada Agustus 2024

Perkembangan Jumlah Perjalanan MRT Jakarta, 2023-2024 (Ribu Perjalanan)



Agustus 2024
Jumlah Perjalanan MRT Jakarta
8.241 Perjalanan

m-to-m
 ↓ **0,79%**

y-on-y
 ↓ **0,15%**

“ Secara **kumulatif**, total perjalanan MRT Jakarta Januari-Agustus 2024 mencapai **63.577 perjalanan**, **naik 1,09 persen** dibandingkan periode yang sama tahun 2023.



Agustus 2024
Jumlah Penumpang MRT Jakarta
3.738.973 Orang

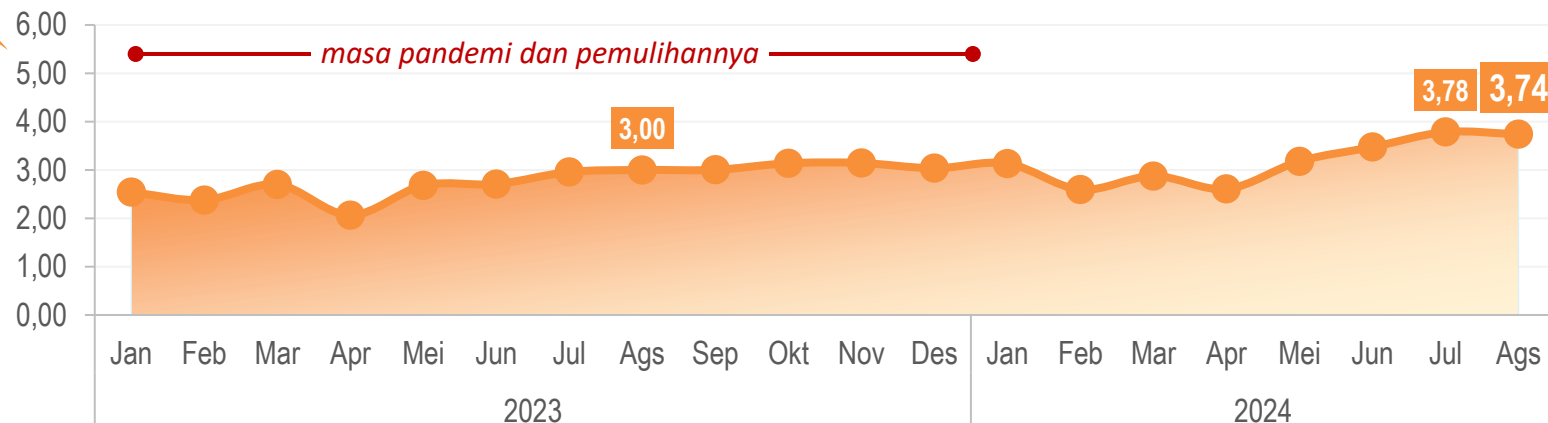
m-to-m
 ↓ **1,20%**

y-on-y
 ↑ **24,64%**

“ Secara **kumulatif**, jumlah penumpang MRT Jakarta Januari-Agustus 2024 mencapai **25,39 juta orang**, **naik 20,69 persen** dibandingkan periode yang sama tahun 2023.



Perkembangan Jumlah Penumpang MRT Jakarta, 2023-2024 (Juta Orang)

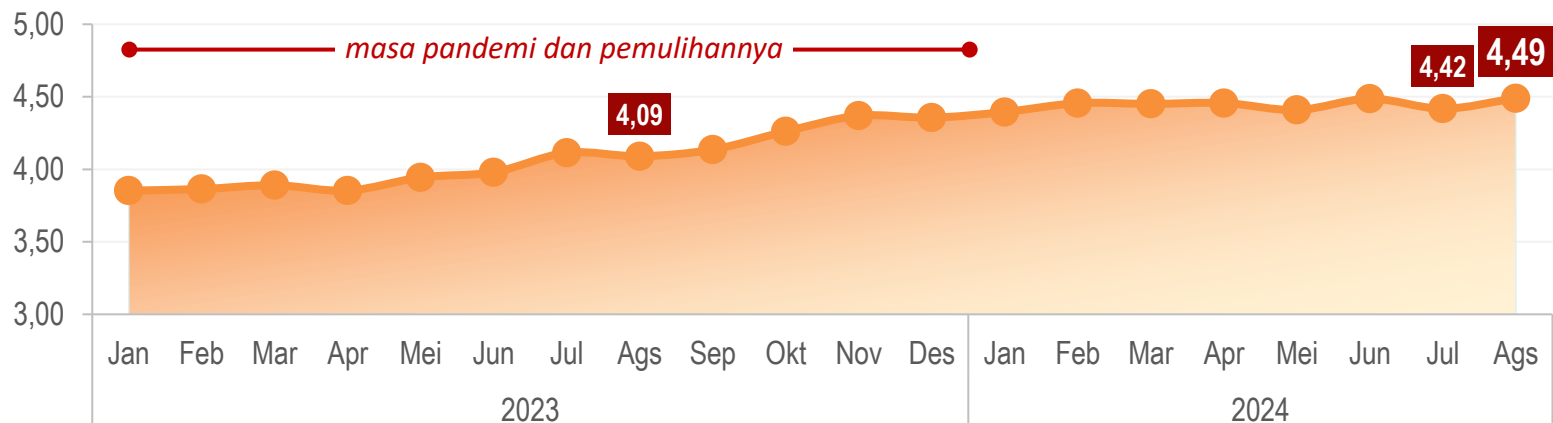


Sumber: Dinas Perhubungan Provinsi DKI Jakarta

PERKEMBANGAN INDIKATOR MODA TRANSJAKARTA

Jumlah penumpang Transjakarta **Turun** secara Bulanan pada Agustus 2024

Perkembangan Jumlah Bus Operasional Transjakarta, 2023-2024 (Ribuan Unit)



Agustus 2024

Jumlah Bus yang Beroperasi
4.488 Unit

m-to-m

↑ 1,58%

y-on-y

↑ 9,73%



Agustus 2024
Jumlah Penumpang Transjakarta
33,11 Juta Orang

m-to-m

↓ 6,73%

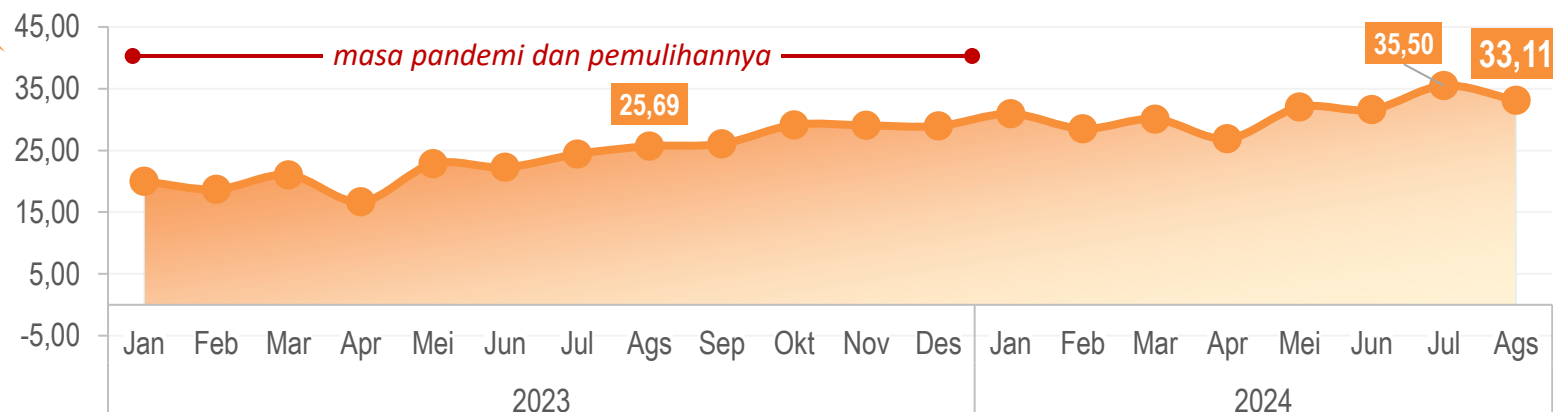
y-on-y

↑ 28,88%



Secara kumulatif, jumlah penumpang Transjakarta Januari-Agustus 2024 mencapai 248,68 juta orang, naik 44,86 persen dibandingkan periode yang sama tahun 2023.

Perkembangan Jumlah Penumpang Transjakarta, 2023-2024 (Juta Orang)



Sumber: Dinas Perhubungan Provinsi DKI Jakarta



BAHAN TAYANG DAN NASKAH BRS
DAPAT DIUNDUH MELALUI TAUTAN BERIKUT:

jakarta.bps.go.id/pressrelease.html

*Penyedia Data Statistik Berkualitas
untuk Indonesia Maju*

Terima Kasih
<https://jakarta.bps.go.id>

   @bpsdkijakarta

