



**BADAN PUSAT STATISTIK
PROVINSI JAWA TIMUR**

BERITA RESMI STATISTIK DESEMBER 2023

Disampaikan pada Rilis Berita Resmi Statistik Januari 2024

...



Surabaya, 02 Januari 2024



Dr. Ir. ZULKIPLI, M.Si

Kepala Badan Pusat Statistik Provinsi Jawa Timur



BERITA RESMI STATISTIK 2 JANUARI 2024

Photo by [Adeolu Eletu](#) on [Unsplash](#)

1 INFLASI

2 NILAI TUKAR PETANI

3 NILAI TUKAR NELAYAN

4 PARIWISATA

1

PERKEMBANGAN INFLASI DESEMBER 2023

No.01/01/35/Th. XXII, 2 Januari 2024



CATATAN PERISTIWA STATISTIK HARGA DESEMBER 2023



Faktor cuaca, El Nino dan curah hujan yang belum merata mengganggu produksi komoditas pertanian

<https://nasional.kontan.co.id/news/el-nino-dan-hujan-yang-belum-rata-ganggu-produksi-cabai-dan-bawang-merah>

Cabai merah, cabai rawit, dan bawang merah menjadi 3 komoditas dengan andil tertinggi terhadap inflasi. El Nino berkepanjangan serta curah hujan yang belum merata mengganggu produksi di beberapa daerah sentra produksi.



Libur panjang, harga tiket pesawat meningkat

<https://www.cnbcindonesia.com/news/20231218105559-4-498140/gokil-liburan-nataru-ada-harga-tiket-pesawat-naik-158>

Libur panjang sekitar **Natal dan Tahun Baru** pada akhir Desember menyebabkan jumlah penumpang angkutan udara mengalami lonjakan. Hal ini berimbas pada naiknya harga tiket angkutan udara. Kenaikan terjadi hingga mencapai 158 persen. Kenaikan terjadi merata hampir di semua rute termasuk rute padat.



Harga emas masih mengalami peningkatan

<https://dataindonesia.id/komoditas/detail/data-pergerakan-harga-emas-antam-sepekan-22-29-desember-2023>

Penguatan harga emas selama bulan Desember sejalan dengan pergerakan harga emas global. Hal ini dipicu oleh indeks dolar Amerika Serikat (AS) yang mencapai posisi terendahnya, di tengah meningkatnya spekulasi bahwa *Federal Reserve (The Fed)* akan mulai memangkas suku bunga secepatnya pada bulan Maret mendatang.



Pemerintah kembali melakukan penyesuaian Harga BBM Non-subsidi pada 1 Desember 2023

(Sumber: <https://mypertamina.id/fuels-harga>)



Pertamax dari Rp. 13.400 menjadi Rp. 13.350 per liter
Pertamax Turbo dari Rp. 15.500 menjadi Rp. 15.350 per liter
Pertamax Green dari Rp. 15.000 menjadi Rp. 14.900 per liter

Pertamina Dex dari Rp. 17.750 menjadi Rp. 16.200 per liter
Dexlite dari Rp. 16.950 menjadi Rp. 15.550 per liter

INFLASI GABUNGAN DELAPAN KOTA DESEMBER 2023

IHK DESEMBER 2023

117,59

Inflasi *Month-to-month*

0,29%

Inflasi *Year on Year*

(Desember 2023 terhadap Desember 2022)

2,92%

Inflasi *Year to Date*

(Desember 2023 terhadap Desember 2022)

2,92%

Inflasi *Month-to-month* Kota [Desember 2023]

Inflasi Tertinggi → Sumenep

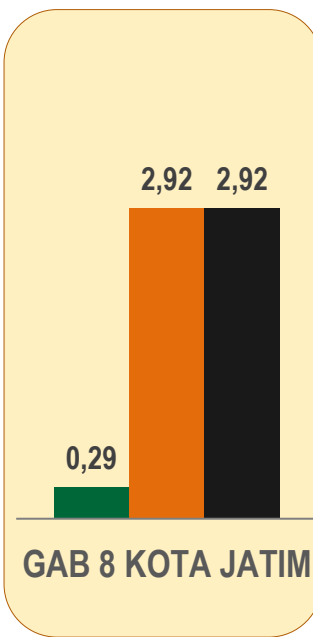
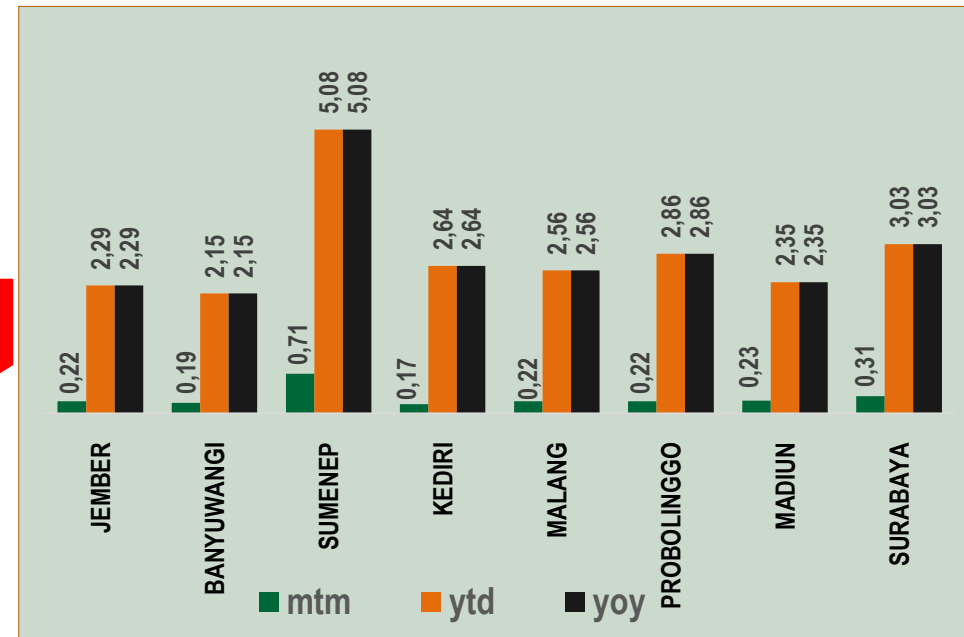
0,71%

Inflasi Terendah → Kediri

0,17%

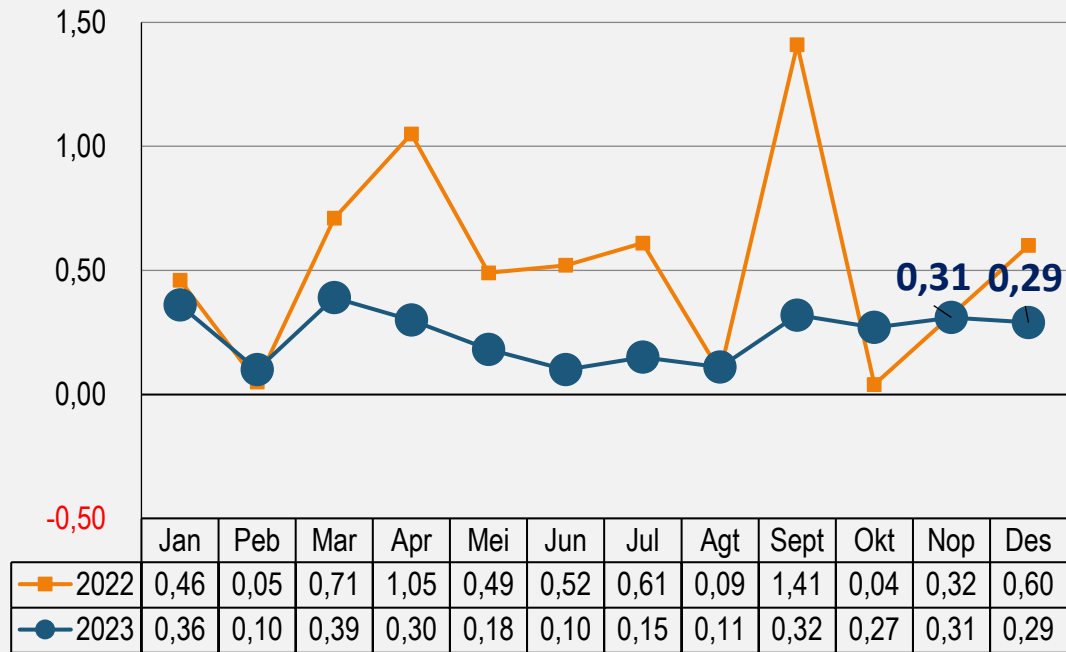
Dari 8 Kota IHK

8 Kota mengalami **INFLASI**



PERKEMBANGAN TINGKAT INFLASI GABUNGAN DELAPAN KOTA JAWA TIMUR *MONTH TO MONTH* (2018=100)

Series inflasi month-to-month



“Inflasi Desember 2023 relatif lebih rendah di banding dengan Desember 2022, dan juga sedikit lebih rendah di banding bulan November 2023.

Ini berbeda dengan Desember tahun-tahun sebelumnya yang selalu lebih tinggi dibanding dengan bulan November.

Inflasi Desember 2023 Berdasarkan Kelompok (*m-to-m, %*)

Rincian	Inflasi	Andil Inflasi
INFLASI UMUM	0,29	0,29
MENURUT KELOMPOK PENGELUARAN		
1. Makanan, Minuman, dan Tembakau	0,76	0,1839
2. Pakaian dan Alas Kaki	0,37	0,0199
3. Perumahan, Air, Listrik, dan Bahan Bakar Rumah Tangga	0,04	0,0059
4. Perlengkapan, Peralatan, dan Pemeliharaan Rutin Rumah Tangga	0,03	0,0016
5. Kesehatan	-0,05	-0,0017
6. Transportasi	0,24	0,0344
7. Informasi, Komunikasi, dan Jasa Keuangan	-0,06	-0,0034
8. Rekreasi, Olahraga, dan Budaya	0,17	0,0042
9. Pendidikan	0,00	0,0000
10. Penyediaan Makanan dan Minuman/Restoran	0,09	0,0075
11. Perawatan Pribadi dan Jasa Lainnya	0,46	0,0337
KOMPONEN ENERGI DAN BAHAN MAKANAN		
1. Komponen Energi	-0,09	-0,0085
2. Komponen Bahan Makanan	0,89	0,1583

KOMODITAS DOMINAN PENYUMBANG INFLASI/DEFLASI

Month to Month DESEMBER 2023

INFLASI ↗

Komoditas	Inflasi	Andil
CABAI MERAH	36,22	0,06
CABAI RAWIT	12,97	0,05
BAWANG MERAH	15,59	0,03
ANGKUTAN UDARA	2,00	0,03
EMAS PERHIASAN	2,25	0,03
IKAN MUJAIR	9,40	0,02
TOMAT	24,71	0,02
TEMPE	2,90	0,01
TELUR AYAM RAS	1,92	0,01
BERAS	0,24	0,01

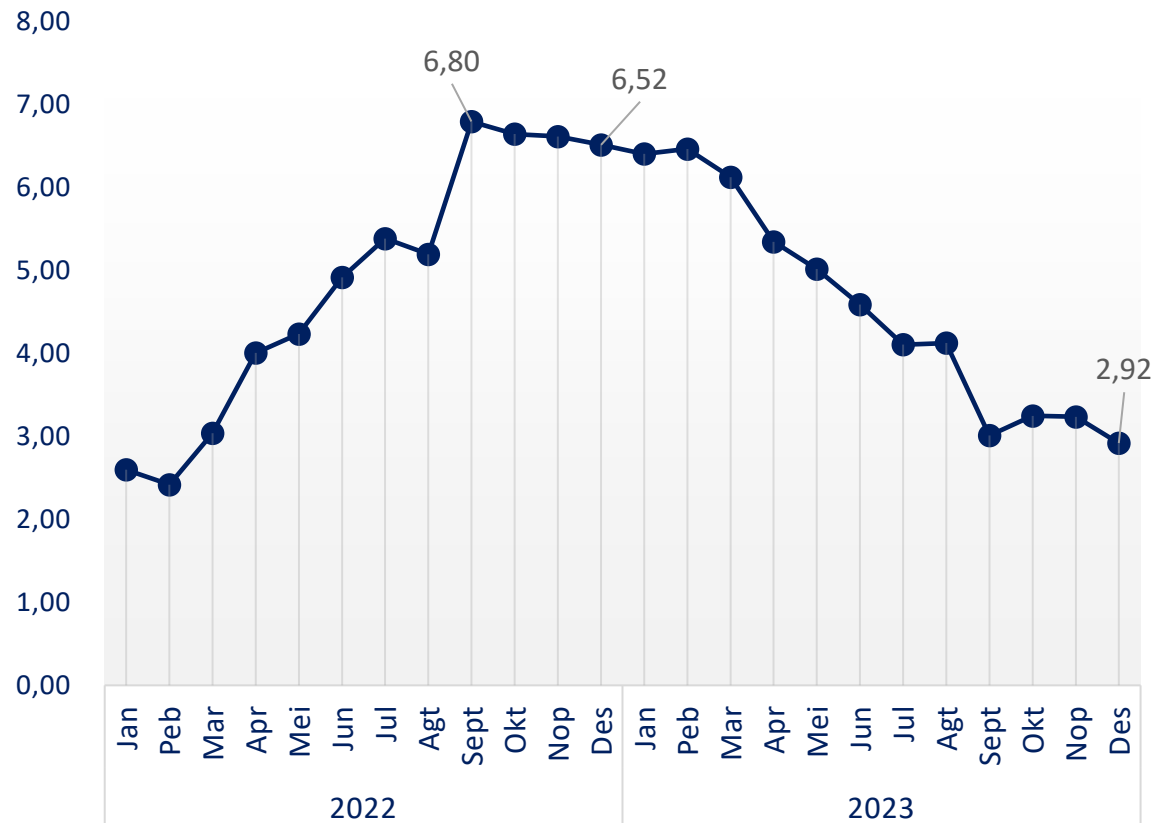
10

↘ DEFLASI

Andil	Deflasi	Komoditas
-0,03	-3,22	DAGING AYAM RAS
-0,01	-1,34	TELEPON SELULER
-0,01	-11,13	MANGGA
-0,01	-16,02	ALPUKAT
-0,01	-8,33	PIR
-0,01	-4,69	CUMI-CUMI
-0,01	-3,09	TONGKOL DIAWETKAN
0,00	-0,09	BENSIN
0,00	-2,13	AYAM HIDUP
0,00	-2,29	PEPAYA

PERKEMBANGAN TINGKAT INFLASI GABUNGAN DELAPAN KOTA JAWA TIMUR *YEAR ON YEAR*

Inflasi (%)



*) Keterangan : Angka inflasi tahun 2020-2023 dihitung berdasarkan IHK dengan tahun dasar 2018=100

Rincian	Inflasi	Andil Inflasi
INFLASI UMUM	2,92	2,92
MENURUT KELOMPOK PENGELUARAN		
1. Makanan, Minuman, dan Tembakau	6,37	1,5063
2. Pakaian dan Alas Kaki	2,87	0,1535
3. Perumahan, Air, Listrik, dan Bahan Bakar Rumah Tangga	1,65	0,2656
4. Perlengkapan, Peralatan, dan Pemeliharaan Rutin Rumah Tangga	2,18	0,1342
5. Kesehatan	2,55	0,0845
6. Transportasi	0,47	0,0682
7. Informasi, Komunikasi, dan Jasa Keuangan	-0,09	-0,0053
8. Rekreasi, Olahraga, dan Budaya	0,85	0,0212
9. Pendidikan	2,01	0,1374
10. Penyediaan Makanan dan Minuman/Restoran	2,82	0,2399
11. Perawatan Pribadi dan Jasa Lainnya	4,42	0,3163
KOMPONEN ENERGI DAN BAHAN MAKANAN		
1. Komponen Energi	-0,44	-0,0453
2. Komponen Bahan Makanan	6,66	1,1549

KOMODITAS DOMINAN PENYUMBANG INFLASI/DEFLASI GABUNGAN DELAPAN KOTA JAWA TIMUR *YEAR ON YEAR* DESEMBER 2023

INFLASI ↗

Komoditas	Inflasi	Andil
BERAS	20,55	0,83
CABAI RAWIT	84,20	0,19
EMAS PERHIASAN	11,75	0,13
CABAI MERAH	124,01	0,12
ROKOK KRETEK FILTER	9,06	0,12
KONTRAK RUMAH	2,19	0,10
TARIF AIR MINUM PAM	9,54	0,09
AKADEMI/PERGURUAN TINGGI	2,64	0,07
BAWANG PUTIH	37,58	0,07
SEWA RUMAH	1,30	0,04

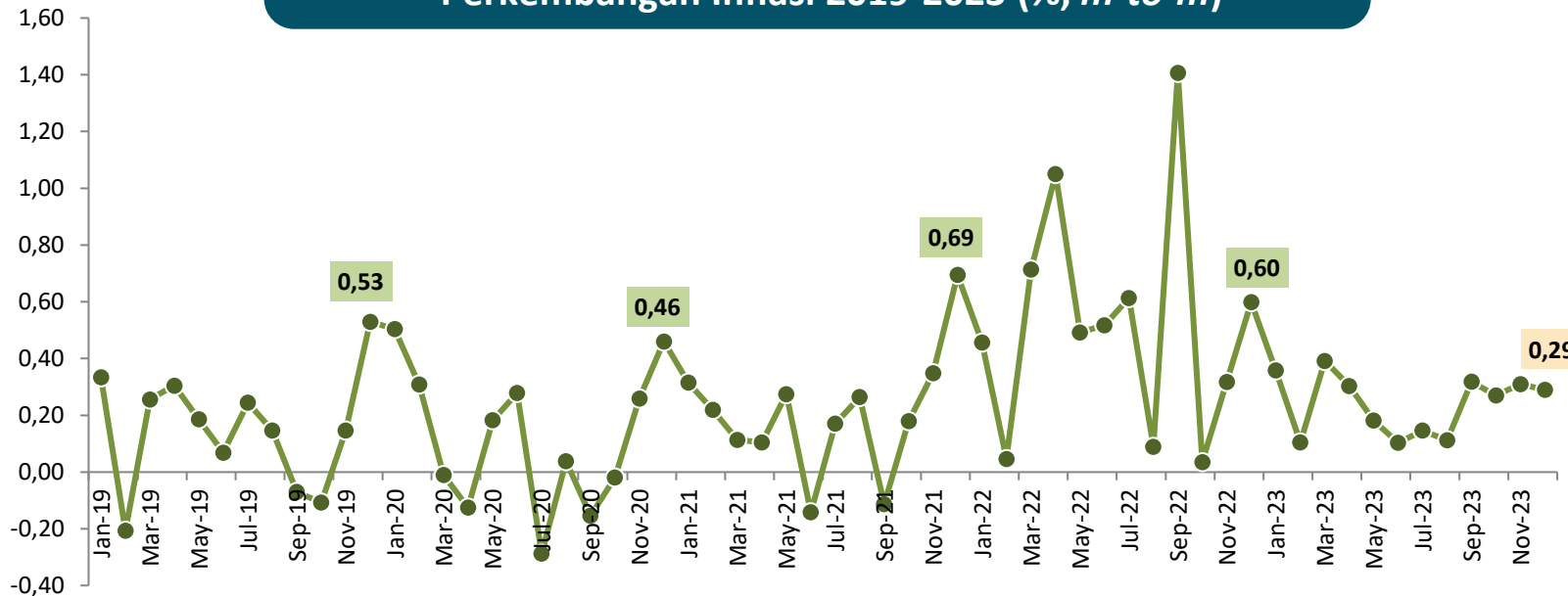
10

↘ DEFLASI

Andil	Deflasi	Komoditas
-0,07	-9,29	TELUR AYAM RAS
-0,04	-4,93	MINYAK GORENG
-0,04	-0,78	BENSIN
-0,03	-11,28	BAWANG MERAH
-0,03	-26,26	TOMAT
-0,02	-3,44	TELEPON SELULER
-0,02	-18,01	SAWI HIJAU
-0,01	-9,60	SEMANGKA
-0,01	-1,12	DAGING SAPI
-0,01	-8,00	MELON

PERKEMBANGAN INFLASI GABUNGAN DELAPAN KOTA JAWA TIMUR DESEMBER SECARA HISTORIS

Perkembangan Inflasi 2019-2023 (% , m-to-m)



- ✓ Berdasarkan historis tingkat inflasi 2019-2023, pada **Desember** selalu terjadi inflasi.
- ✓ Inflasi Desember 2023 adalah yang **terendah** dan menjadi **satu-satunya** inflasi Desember yang lebih rendah dari inflasi November pada tahun yang sama selama periode 2019-2023.
- ✓ Komoditas utama **penyebab inflasi secara umum adalah komoditas pangan**. Selain itu ada kontribusi dari komoditas transportasi dan emas perhiasan.

Komoditas Penyebab Inflasi (m-to-m, %)

Desember 2019

Komoditas	Andil (%)
Telur Ayam Ras	0,14
Bawang Merah	0,08
Tarip Kereta Api	0,04
Mujair	0,03
Kontrak Rumah	0,03

Desember 2020

Komoditas	Andil (%)
Cabai Rawit	0,08
Angkutan Udara	0,08
Telur Ayam Ras	0,06
Cabai Merah	0,05
Daging Ayam Ras	0,05

Desember 2021

Komoditas	Andil (%)
Cabai Rawit	0,19
Angkutan Udara	0,09
Minyak Goreng	0,06
Telur Ayam Ras	0,05
Cabai Merah	0,03

Desember 2022

Komoditas	Andil (%)
Beras	0,09
Telur Ayam Ras	0,07
Emas Perhiasan	0,04
Cabai Rawit	0,03
Tomat	0,03

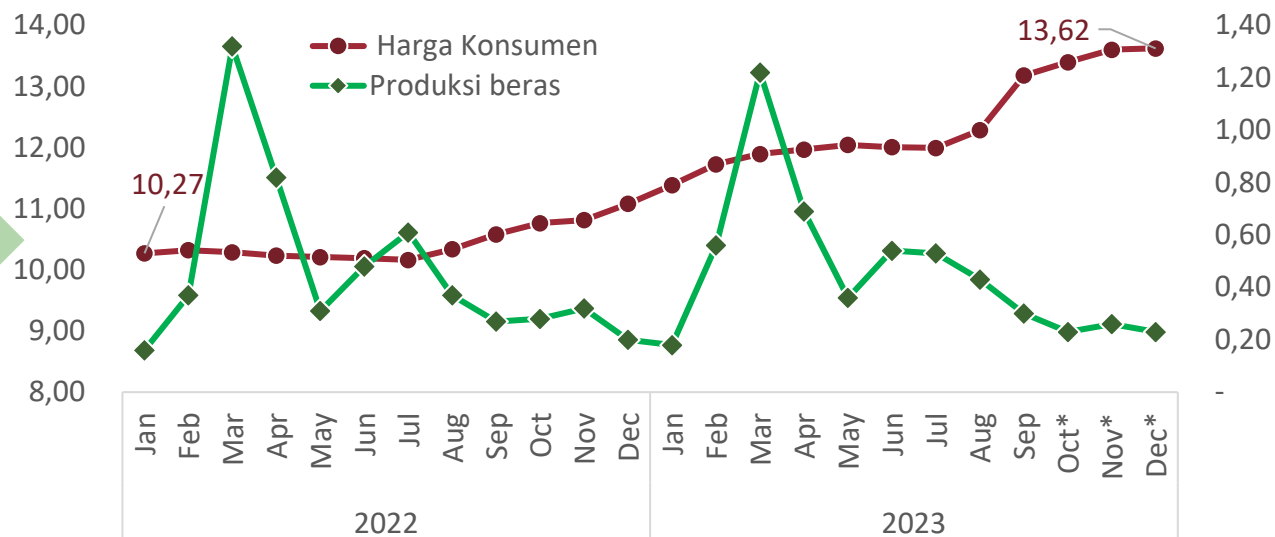
Desember 2023

Komoditas	Andil (%)
Cabai Merah	0,0568
Cabai Rawit	0,0455
Bawang Merah	0,0349
Angkutan Udara	0,0275
Emas Perhiasan	0,0271

PERKEMBANGAN KOMODITAS STRATEGIS SELAMA TAHUN 2023

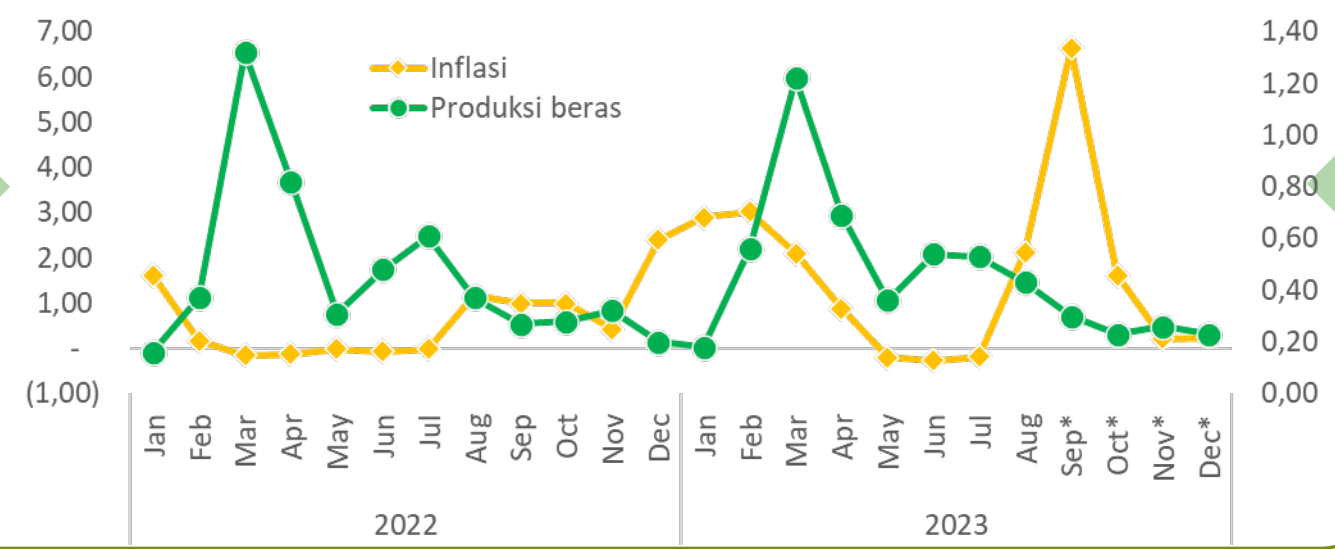
BERAS

Rata-rata Harga Beras (000 Rp)



Produksi Beras (juta ton)

Inflasi m-to-m %



Produksi Beras (juta ton)

Pergerakan harga beras selama tahun 2023 sebenarnya imbas kenaikan harga beras yang sudah mulai bergerak mulai pertengahan 2022.

Selama 2023 harga beras terus bergerak naik, sempat stabil dan bahkan sedikit turun saat terjadi puncak panen pada Maret 2023, namun setelah itu naik lagi hingga akhir tahun 2023 seiring dengan menurunnya produksi beras.

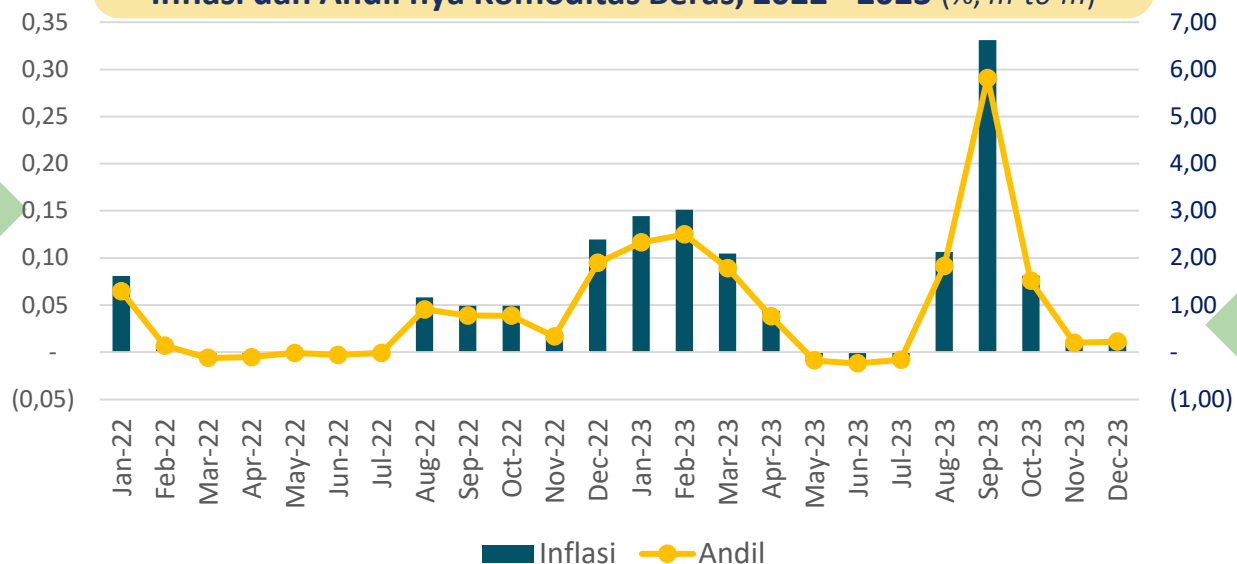
Puncak terjadinya Inflasi komoditas beras ialah bulan September 2023, setelah sebelumnya pada bulan Mei-Juli sempat deflasi.

*) Keterangan : Angka Produksi beras hasil KSA, Sept -Des 2023 merupakan angka sementara

PERKEMBANGAN KOMODITAS STRATEGIS SELAMA TAHUN 2023

BERAS

Inflasi dan Andil nya Komoditas Beras, 2022 - 2023 (% , m-to-m)



Tingkat Inflasi Beras (y-o-y) 8 kabupaten/kota Desember 2023 (%)

	INF(YOY)	ANDIL(YOY)
JEMBER	17,87	0,78
BANYUWANGI	19,51	0,93
SUMENEP	25,51	1,38
KEDIRI	22,01	0,86
MALANG	20,77	0,65
PROBOLINGGO	18,14	0,79
MADIUN	24,52	0,83
SURABAYA	20,54	0,84

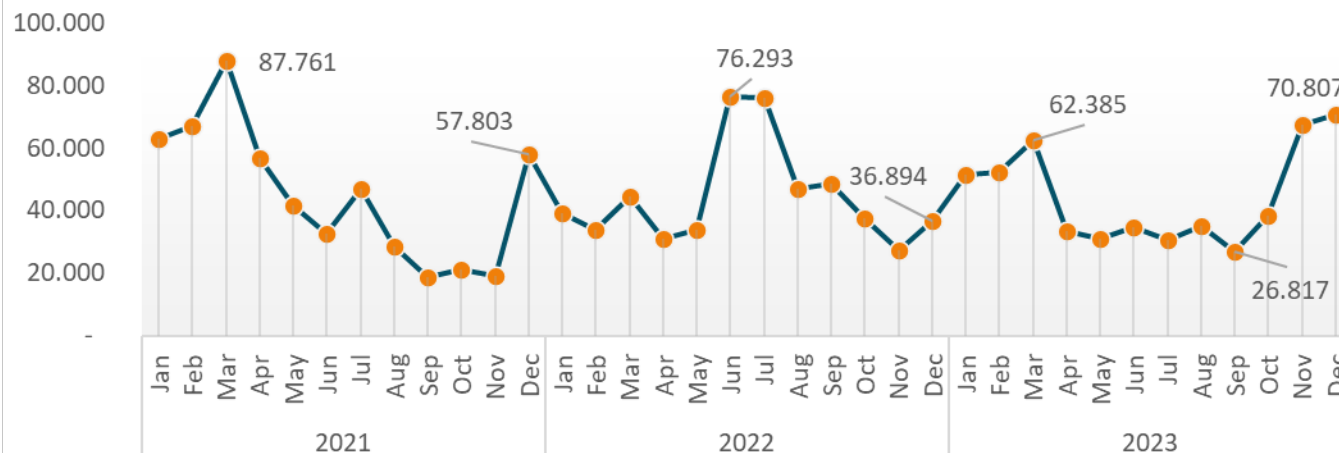
- ❑ Pada bulan Desember 2023, komoditas beras masih mengalami inflasi yaitu sebesar 0,24 persen dengan andil sebesar 0,01 persen.
- ❑ Inflasi Gabungan 8 kota untuk komoditas beras tahun kalender Desember 2023 mencapai 20,55 persen dengan andil sebesar 0,83 persen.
- ❑ Komoditas beras memberi sumbangan terbesar terjadinya inflasi di seluruh kota IHK Jawa Timur
- ❑ Inflasi tahunan tertinggi komoditas beras terjadi di Sumenep dengan nilai 25,51 persen dengan andil 1,38 persen.

PERKEMBANGAN KOMODITAS STRATEGIS SELAMA TAHUN 2023

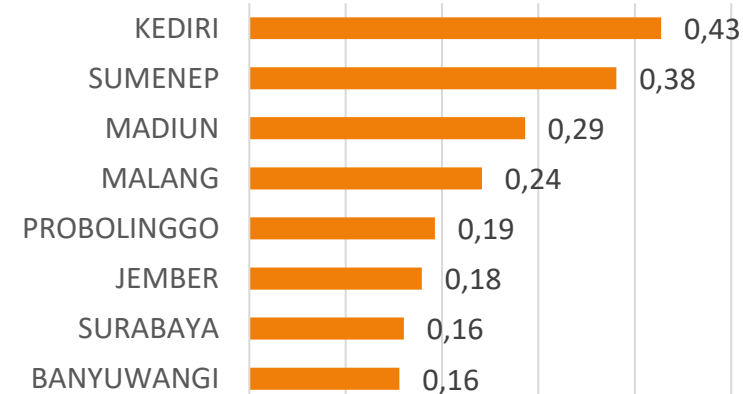


CABAI RAWIT

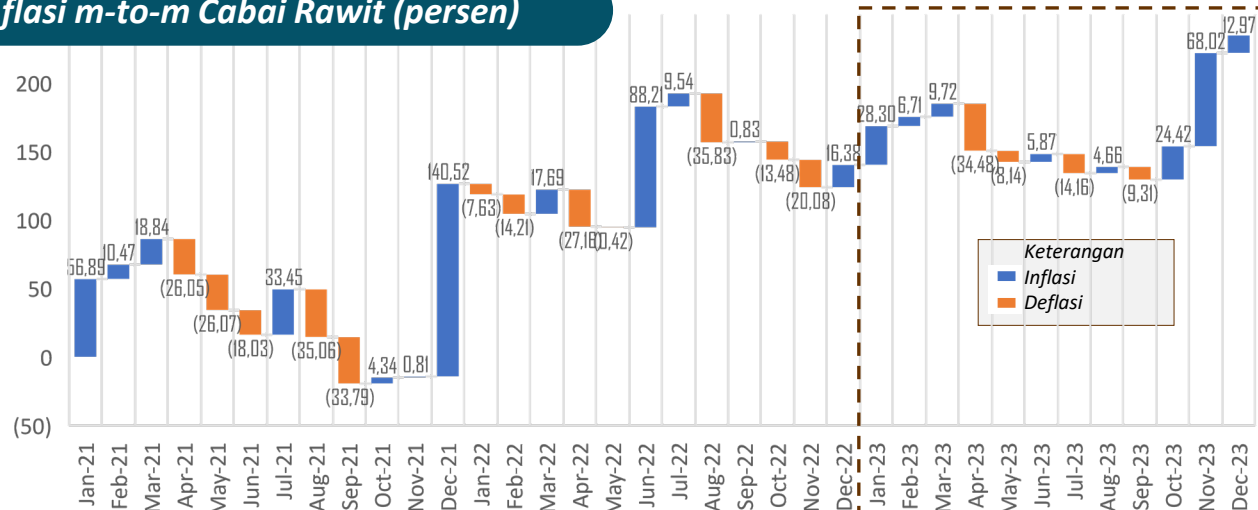
Rata-rata Harga Cabai Rawit (Rp/kg)



Andil Inflasi Cabai Rawit (y-o-y)



Inflasi m-to-m Cabai Rawit (persen)



Pergerakan rata-rata harga cabai rawit selama tahun 2023 relatif lebih stabil dan lebih rendah di banding tahun 2022 walaupun di akhir 2023 harganya mengalami kenaikan yang tinggi .

Harga cabai rawit mulai April – September 2023 relatif stabil, hal ini ditandai dengan fluktuasi inflasi bulanan pada bulan tersebut yang tidak banyak bergejolak (2 kali inflasi dan 4 deflasi)

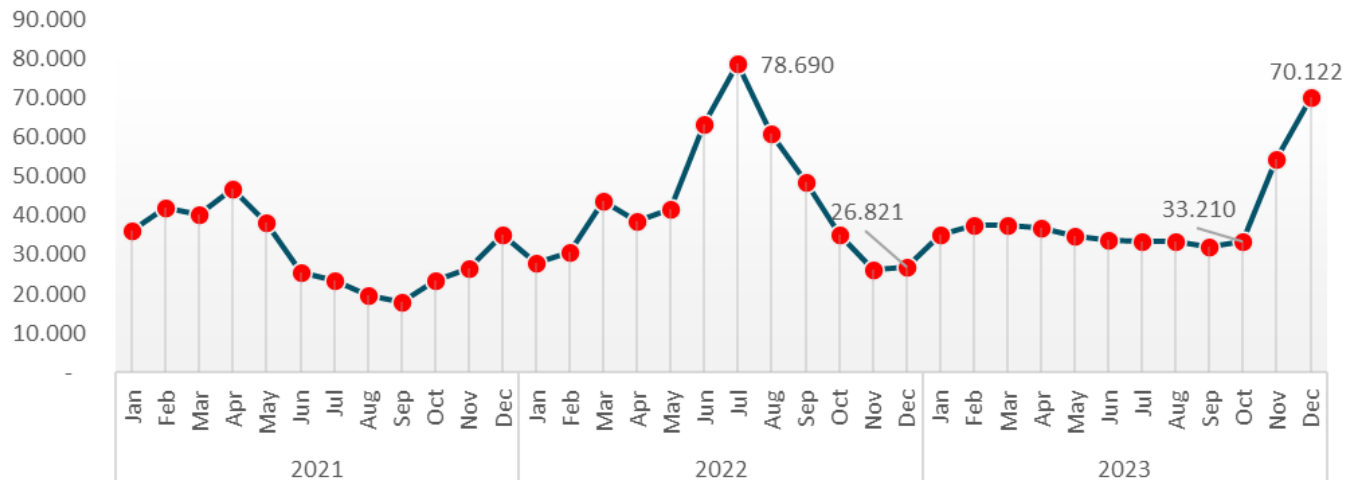
Cabai rawit adalah salah satu komoditas yang memberikan andil besar terhadap inflasi di seluruh kota IHK Jawa Timur, andil terbesar ada di Kediri yang mencapai 0,43 persen

PERKEMBANGAN KOMODITAS STRATEGIS SELAMA TAHUN 2023

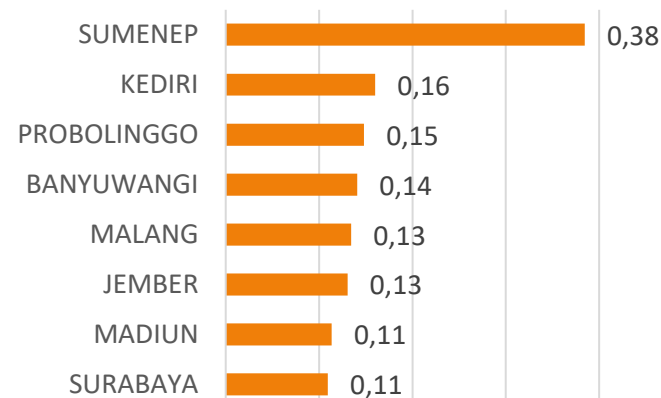


CABAI MERAH

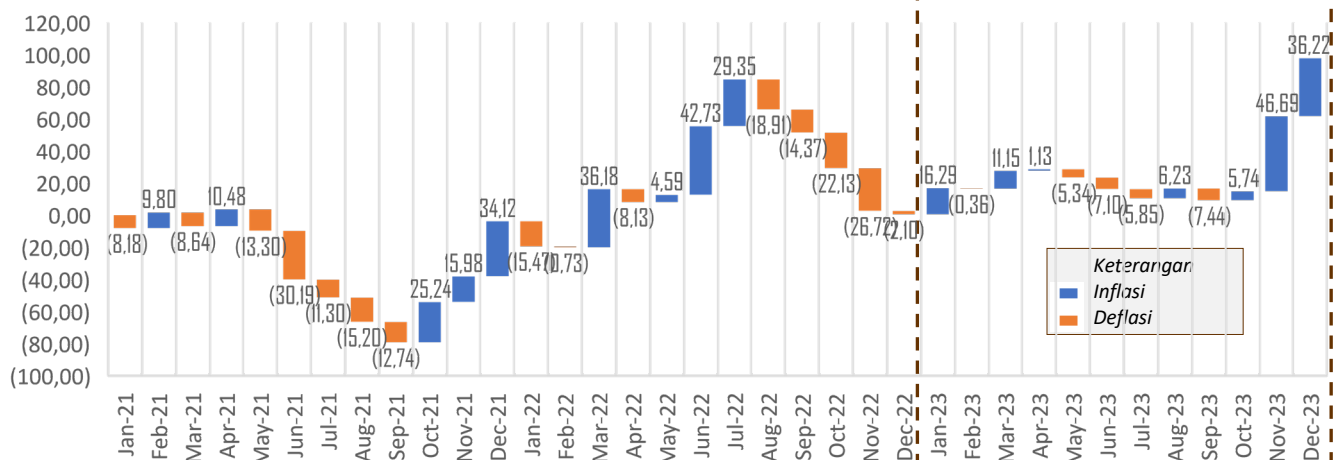
Rata-rata Harga Cabai Merah (Rp/kg)



Andil Inflasi Cabai Maerah (y-o-y)




Inflasi m-to-m Cabai Merah (persen)



Harga cabai merah selama tahun 2023, mulai awal Januari – Oktober 2023 relatif stabil, berkisar 33 – 35 ribu, namun di akhir tahun harga komoditas ini naik sangat signifikan sehingga mendorong terjadinya inflasi di bulan November dan Desember 2023

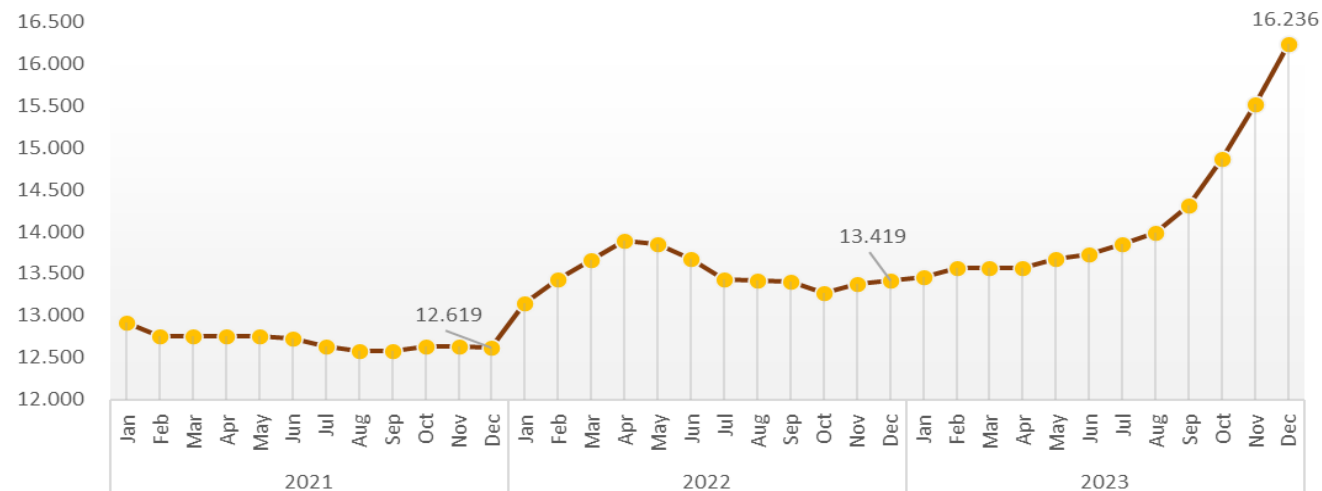
Cabai merah juga salah satu komoditas yang memberikan andil besar terhadap inflasi di seluruh kota IHK Jawa Timur, andil terbesar ada di Sumenep yang mencapai 0,38 persen selama 2023

PERKEMBANGAN KOMODITAS STRATEGIS SELAMA TAHUN 2023

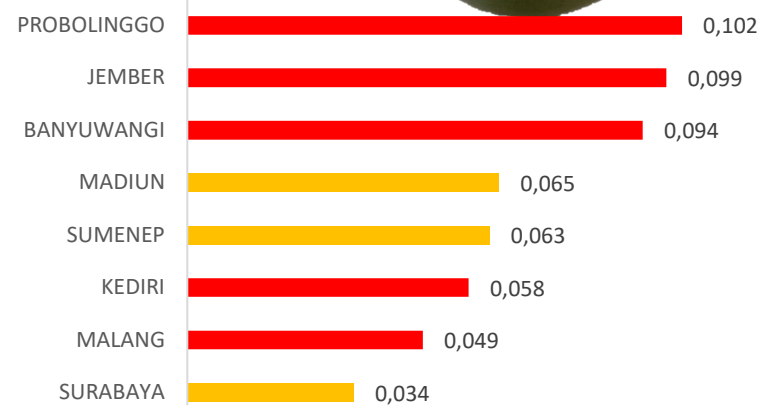


GULA PASIR

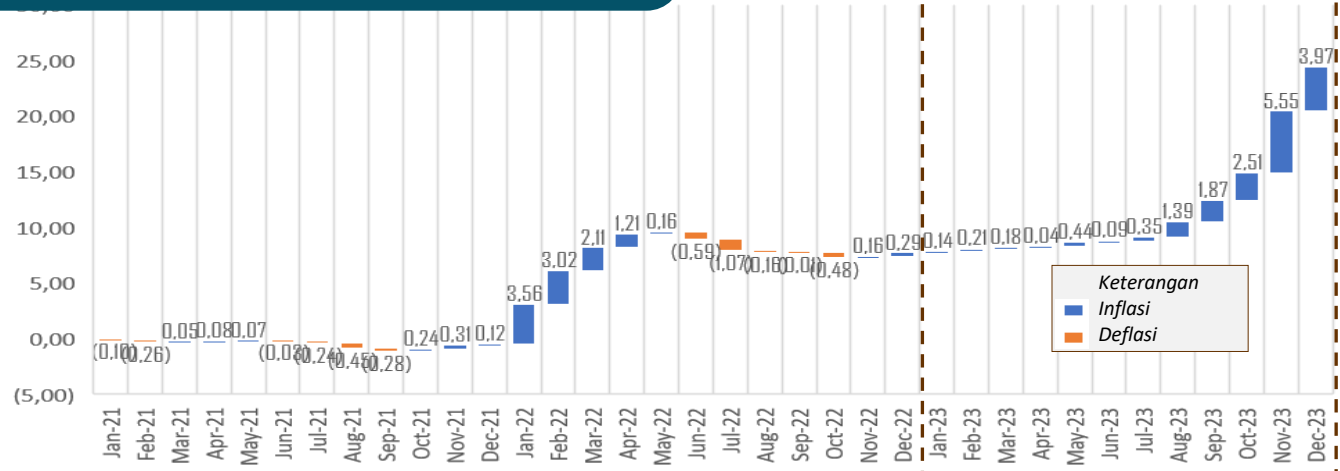
Rata-rata Harga Gula Pasir(Rp/kg)



Andil Inflasi Gula Pasir (y-o-y)



Inflasi m-to-m Gula Pasir (persen)



Harga gula pasir terpantau naik mulai awal Januari 2022 dan terus bergerak naik selama tahun 2023 hal ini terlihat dari perkembangan inflasi bulanan mulai **Januari hingga Desember 2023 tidak pernah terjadi deflasi.**

Walaupun di beberapa tempat harga gula mulai stabil, namun harganya masih jauh lebih tinggi dibanding harga awal Januari 2022

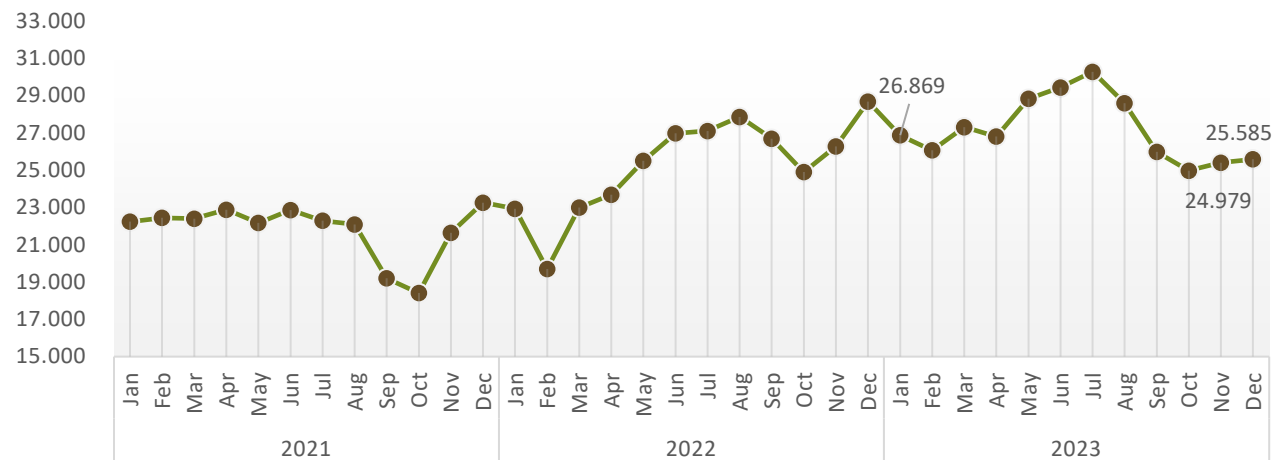
Hampir semua kota IHK di Jawa Timur, gula pasir termasuk 10 komoditas yang memberikan andil besar terjadinya Inflasi kecuali di Madiun, Kediri dan Surabaya yang andil nya tidak masuk 10 besar.

PERKEMBANGAN KOMODITAS STRATEGIS SELAMA TAHUN 2023

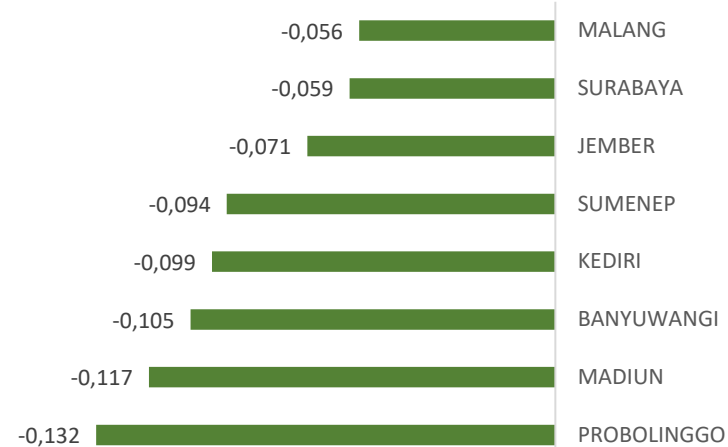


TELUR AYAM RAS

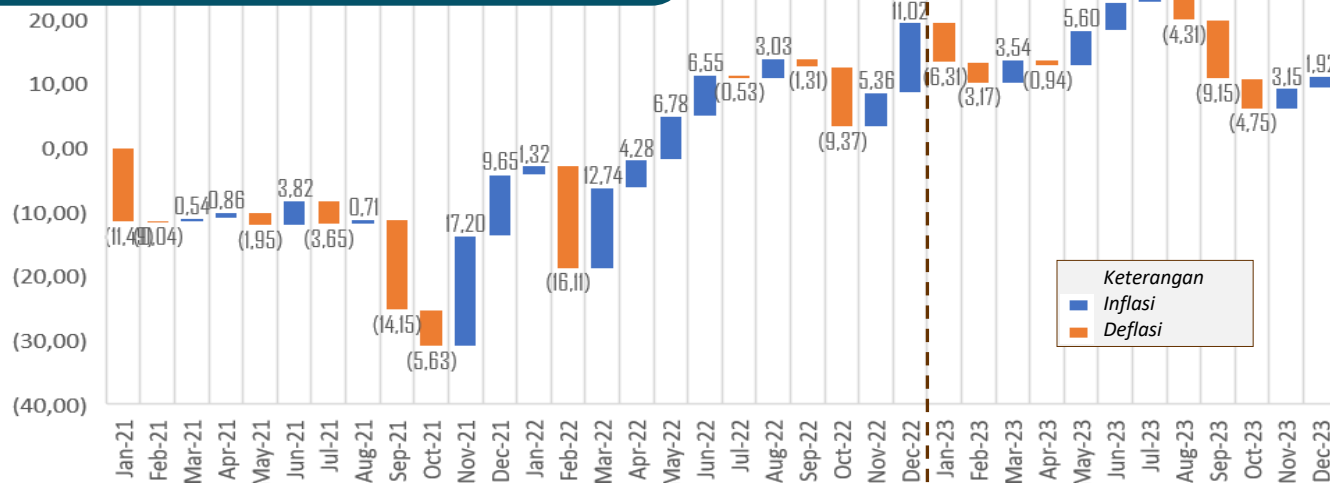
Rata-rata Harga Telur Ayam Ras (Rp/kg)



Andil Inflasi Telur Ayam Ras (y-o-y)



Inflasi m-to-m Telur Ayam Ras (persen)

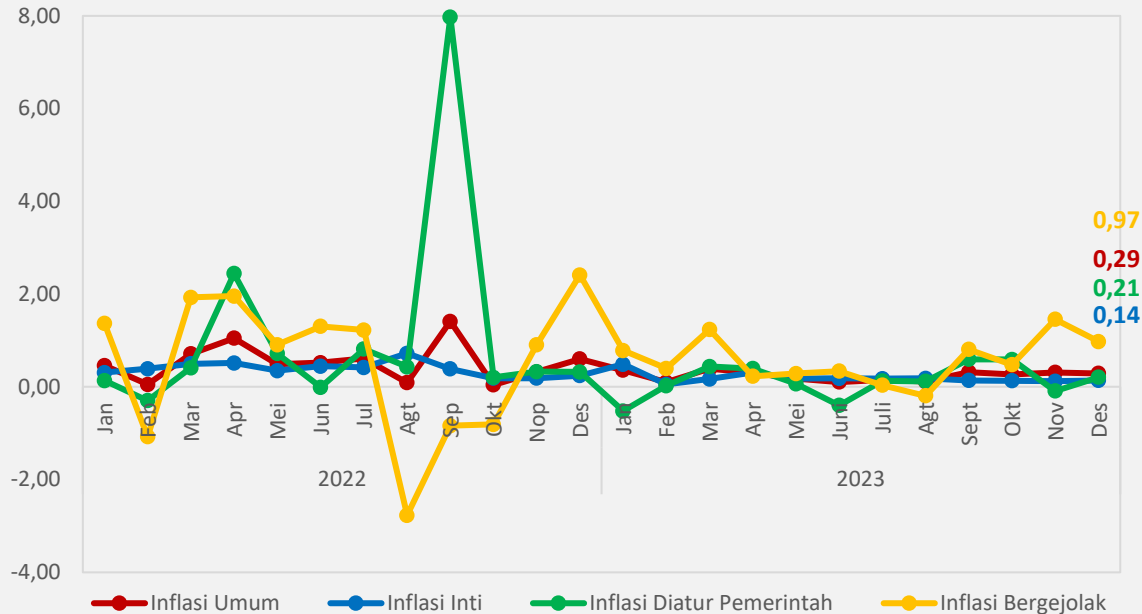


Harga telur ayam ras bulan Desember 2023 relatif lebih baik jika di banding Desember 2022, sehingga secara umum bisa menahan laju inflasi tahunan 2023 di semua kota IHK Jawa Timur.

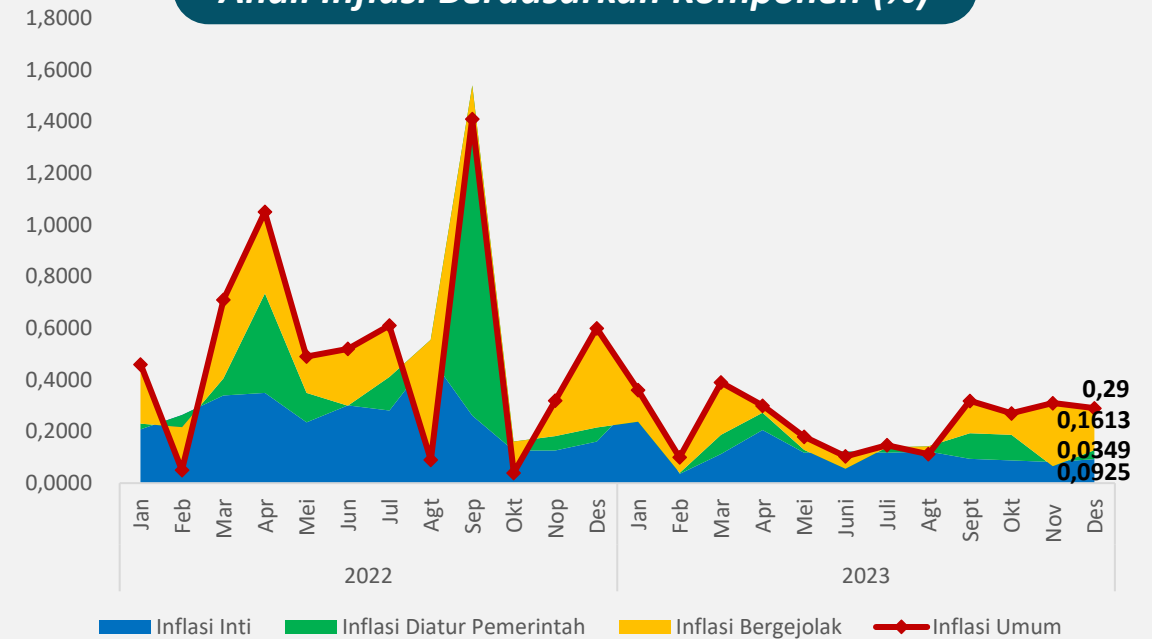
Selama tahun 2023 telur ayam ras **6 kali mengalami inflasi dan 6 kali deflasi**. Inflasi tertinggi terjadi pada bulan Mei dan deflasi tertinggi pada bulan September

INFLASI DESEMBER 2023 MENURUT KOMPONEN (MONTH-TO-MONTH)

Inflasi Berdasarkan Komponen (%)



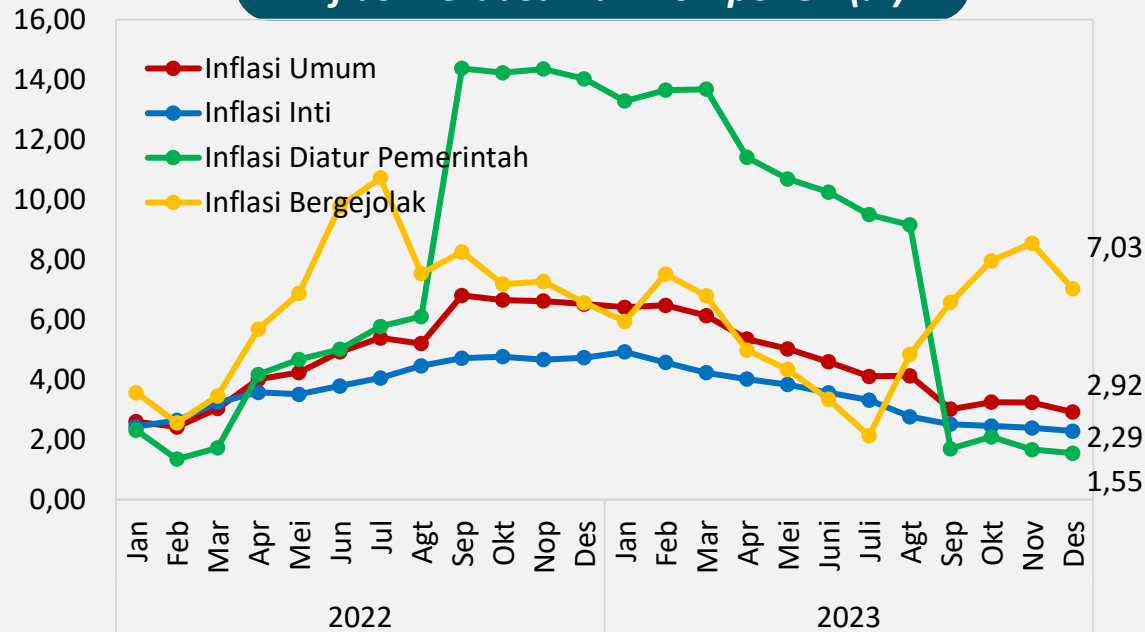
Andil Inflasi Berdasarkan Komponen (%)



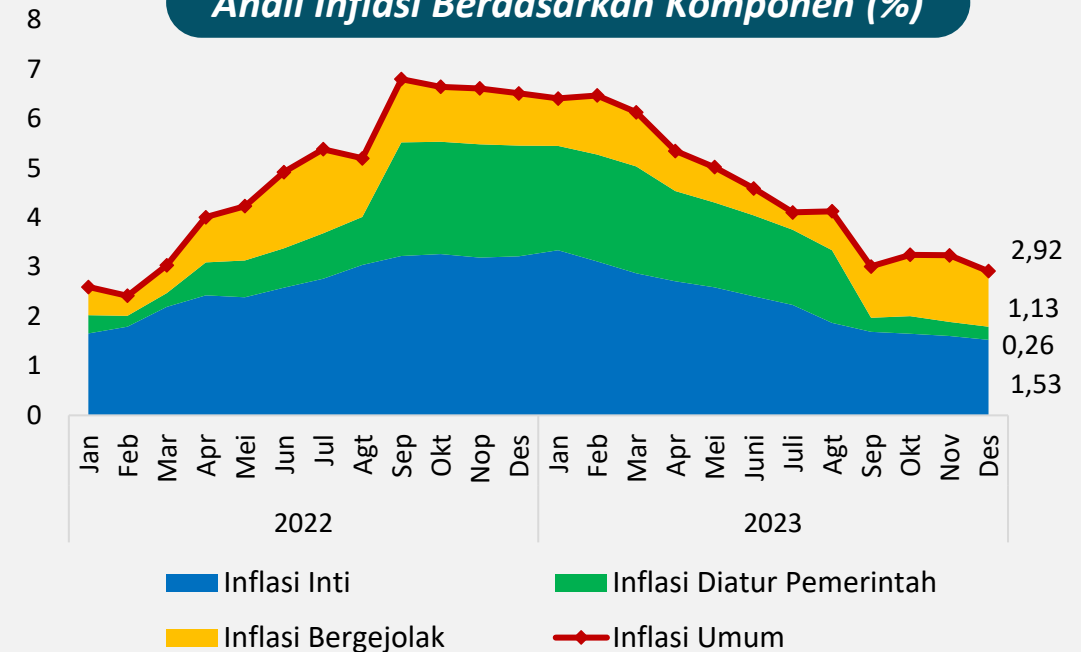
- **Komponen Harga Diatur Pemerintah** pada bulan Desember 2023 mengalami inflasi sebesar 0,21 persen dengan andil sebesar 0,0349 persen. Komoditas yang dominan memberikan andil inflasi pada Desember 2023 adalah angkutan udara.
- **Komponen Harga Bergejolak** mengalami inflasi tertinggi dibanding komponen lain pada bulan Desember 2023 yaitu sebesar 0,97 persen dengan andil sebesar 0,1613 persen. Komoditas yang dominan memberikan andil inflasi harga bergejolak pada Desember 2023 adalah cabai merah, cabai rawit, bawang merah, ikan mujair, tomat, tempe, telur ayam ras, dan beras.
- **Komponen inti** mengalami inflasi pada bulan Desember 2023 yaitu sebesar 0,14 persen dengan andil sebesar 0,0925 persen. Komoditas yang dominan memberikan andil inflasi Desember 2023 adalah emas perhiasan.

INFLASI MENURUT KOMPONEN (*YEAR-ON-YEAR*) DESEMBER 2023

Inflasi Berdasarkan Komponen (%)



Andil Inflasi Berdasarkan Komponen (%)

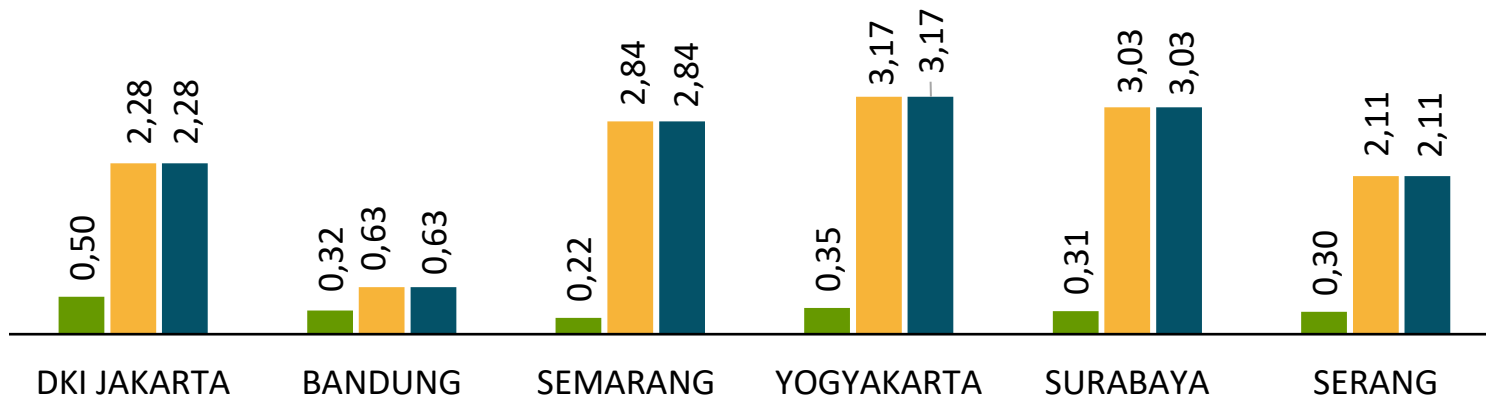


- Inflasi **komponen Harga Diatur Pemerintah** secara tahunan 2023 menjadi komponen dengan tingkat inflasi dan andil terendah pada bulan Desember 2023. Komoditas yang dominan memberikan andil inflasi adalah **rokok kretek filter dan tarif air minum PAM**.
- Tekanan inflasi tahunan **komponen Harga Bergejolak** pada bulan Desember 2023 masih paling tinggi meskipun mengalami penurunan dibanding bulan sebelumnya. Komoditas yang dominan memberikan andil pada Desember 2023 adalah **beras, cabai rawit, cabai merah, dan bawang putih**.
- **Komponen inti** tahunan memberikan andil paling tinggi. Komoditas yang dominan memberikan andil inflasi tahun kalender maupun inflasi tahunan Desember 2023 adalah **emas perhiasan, kontrak rumah, akademi/perguruan tinggi, dan sewa rumah**.

INFLASI IBU KOTA PROVINSI PULAU JAWA DESEMBER 2023




- Inflasi Bulanan
- Tahun Kalender
- Year on Year



Selama tahun 2023 seluruh ibukota provinsi di Pulau Jawa mengalami inflasi. **Surabaya** dengan inflasi y-o-y sebesar 3,03 persen berada di posisi kedua kota dengan inflasi tertinggi setelah **Yogyakarta** yang mencapai 3,17 persen, sedangkan inflasi terendah ada di **Bandung** sebesar 0,63 persen.

RINGKASAN INFLASI DESEMBER 2023



Pada Desember 2023, inflasi gabungan (m-to-m) 8 kota di Jawa Timur **sebesar 0,29 persen**, lebih rendah dibanding inflasi bulan sebelumnya (November 2023) yang sebesar 0,31 persen. Inflasi ini juga lebih rendah dibanding inflasi bulan yang sama tahun sebelumnya (Desember 2022) yang sebesar 0,60 persen.'



Inflasi gabungan 8 Kota IHK Jawa Timur bulan Desember 2023 baik menurut tahun kalender (*y-t-d*) maupun tahunan (*y-o-y*) adalah **sebesar 2,92 persen**. Sedikit lebih rendah jika di banding dengan target yang dicanangkan Bank Indonesia yaitu berkisar **3,0±1 persen**. Sedangkan jika di lihat per kota maka **Sumenep merupakan kota dengan inflasi tahunan tertinggi yang mencapai 5,08 persen** disusul **Surabaya** dengan inflasi 3,03 persen dan yang terendah ialah **Banyuwangi dengan angka inflasi sebesar 2,15 persen**.



Penyumbang utama inflasi menurut kelompok pengeluaran pada inflasi bulan Desember 2023 baik pada inflasi bulanan (*m-to-m*), inflasi tahun kalender (*y-t-d*), maupun inflasi tahunan (*y-o-y*) adalah **kelompok makanan, minuman, dan tembakau**.



3 Komoditas utama penyumbang inflasi bulan Desember 2023 (*y-o-y*) untuk komoditas bahan makanan yaitu beras, cabai rawit dan cabai merah.

2

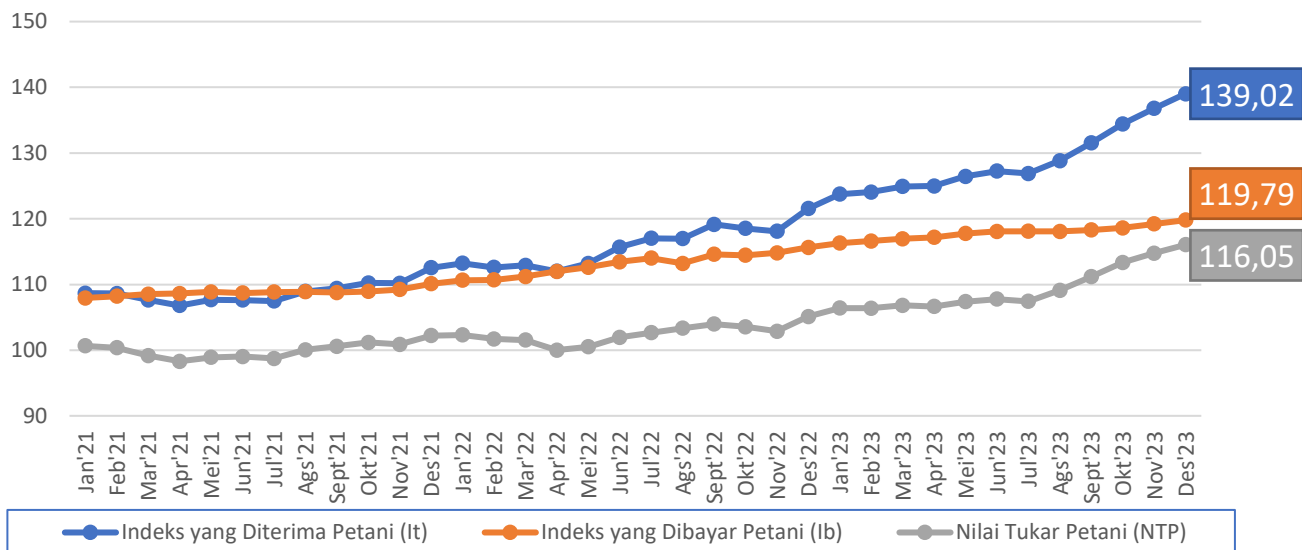
PERKEMBANGAN NILAI TUKAR PETANI, HARGA GABAH DAN BERAS DESEMBER 2023

No.02/01/Th.XXII, 02 Januari 2024



Perkembangan Nilai Tukar Petani (NTP)

Desember 2023 (m-to-m)



NTP Desember 2023 **116,05** **1,13%** dibandingkan November 2023

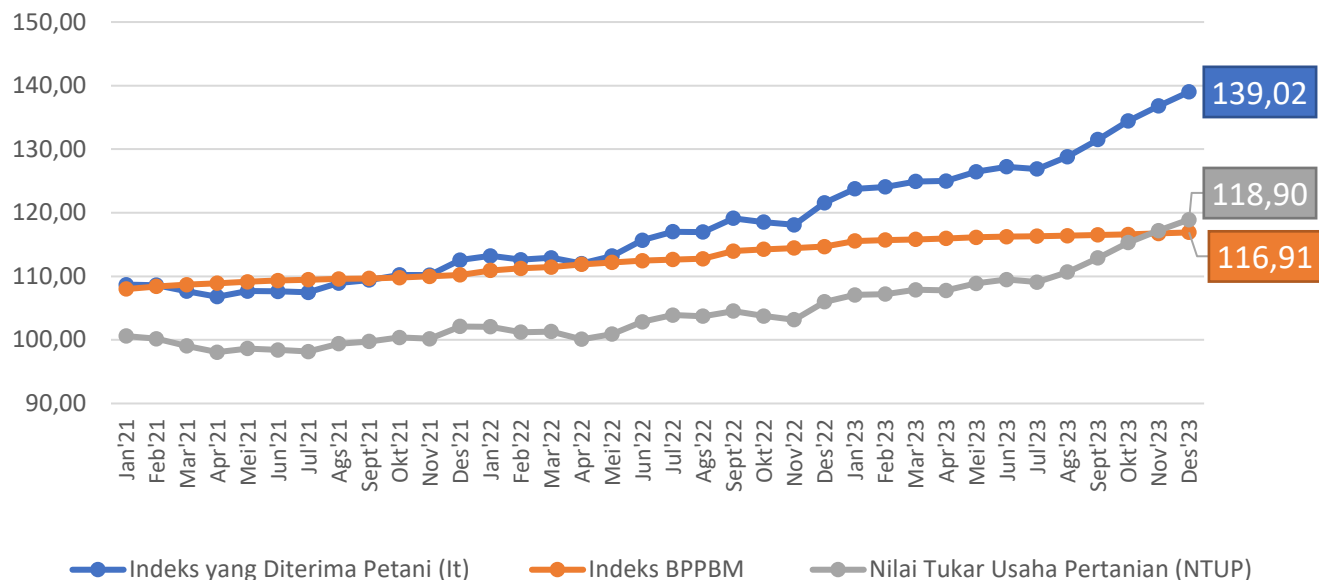
Indeks Harga Terima Petani (It) **139,02** **1,62%**
Komoditas Penyumbang:
 ✓ Cabai Rawit ✓ Gabah
 ✓ Bawang Merah ✓ Jagung

Indeks Harga Bayar Petani (Ib) **119,79** **0,49%**
Komoditas Penyumbang:
 ✓ Bawang Merah ✓ Tomat Sayur
 ✓ Cabai Rawit ✓ Cabai Merah

NTP Subsektor	Nov 2023	Des 2023	Perubahan (%)
NTP Tanaman Pangan (NTPP)	119,60	120,14	0,45
NTP Hortikultura (NTPH)	126,34	135,38	7,15
NTP Tanaman Perkebunan Rakyat (NTPR)	106,59	107,20	0,57
NTP Peternakan (NTPT)	102,62	102,48	-0,14
NTP Perikanan (NTP-Pi)	97,41	97,25	-0,17
✓ Nelayan (NTN)	98,11	97,69	-0,43
✓ Pembudidaya Ikan (NTP-Bi)	96,81	96,88	0,07
NTP Jawa Timur	114,75	116,05	1,13

Perkembangan Nilai Tukar Usaha Petani (NTUP)

Desember 2023 (m-to-m)



NTUP Subsektor	Nov 2023	Des 2023	Perubahan (%)
NTUP Gabungan	117,19	118,90	↑ 1,46
NTUP Tanaman Pangan (NTUPP)	121,99	123,05	↑ 0,86
NTUP Hortikultura (NTUPH)	130,70	140,37	↑ 7,40
NTUP Tanaman Perkebunan Rakyat (NTUPR)	109,99	110,98	↑ 0,91
NTUP Peternakan (NTUPT)	104,12	104,18	↑ 0,05
NTUP Perikanan (NTUP-Pi)	99,38	99,45	↑ 0,07

NTUP
Desember 2023

118,90



1,46%

dibandingkan November 2023

Indeks Harga
Terima Petani (It)

139,02

↑ 1,62%

Indeks Biaya Produksi
dan Penambahan
Barang Modal (BPPBM)

116,91

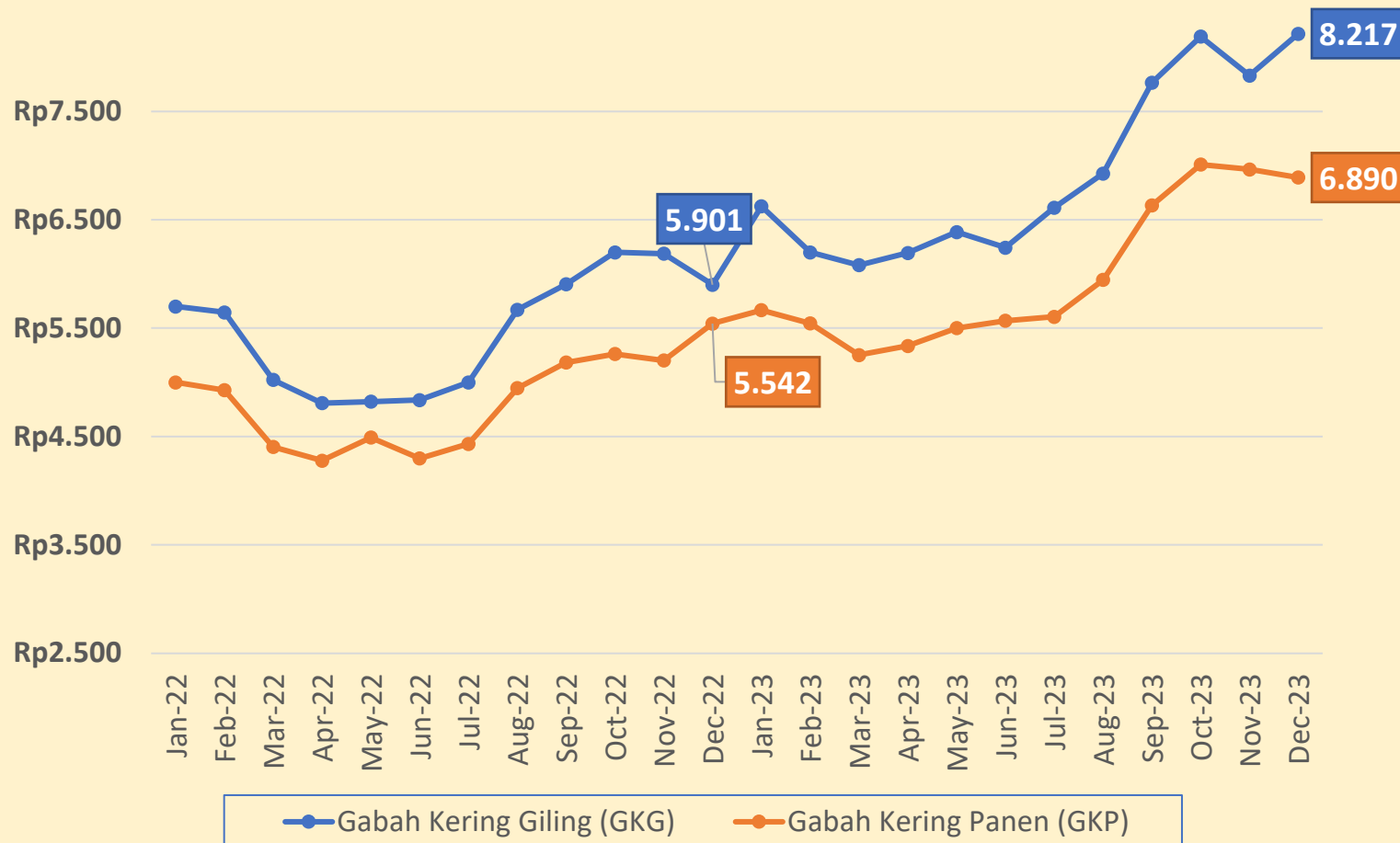
↑ 0,16%



Perkembangan Harga Gabah Jawa Timur


Desember 2023 (m-to-m)

Perkembangan Rata-rata Harga Gabah di Tingkat Petani



Perubahan Rata-rata Harga Gabah di Tingkat Petani, Desember 2023

GKP	m-to-m	↓	1,07%
	y-on-y	↑	24,33%
GKG	m-to-m	↑	4,93%
	y-on-y	↑	39,25%



NTP di bulan Desember 2023 **naik sebesar 1,13 persen** dibandingkan bulan November 2023, dipicu oleh kenaikan pada subsektor hortikultura sebesar 7,15 persen, yaitu komoditas cabai rawit yang naik sebesar 9,31 persen dan komoditas bawang merah sebesar 12,69 persen.



Harga gabah dengan kualitas **GKP (Gabah Kering Panen) di tingkat petani** pada bulan Desember 2023 **turun sebesar 1,07 persen** dibanding November 2023, namun tidak demikian dengan harga gabah kualitas **GKG (Gabah Kering Giling) yang mengalami kenaikan sebesar 4,93 persen**.

3

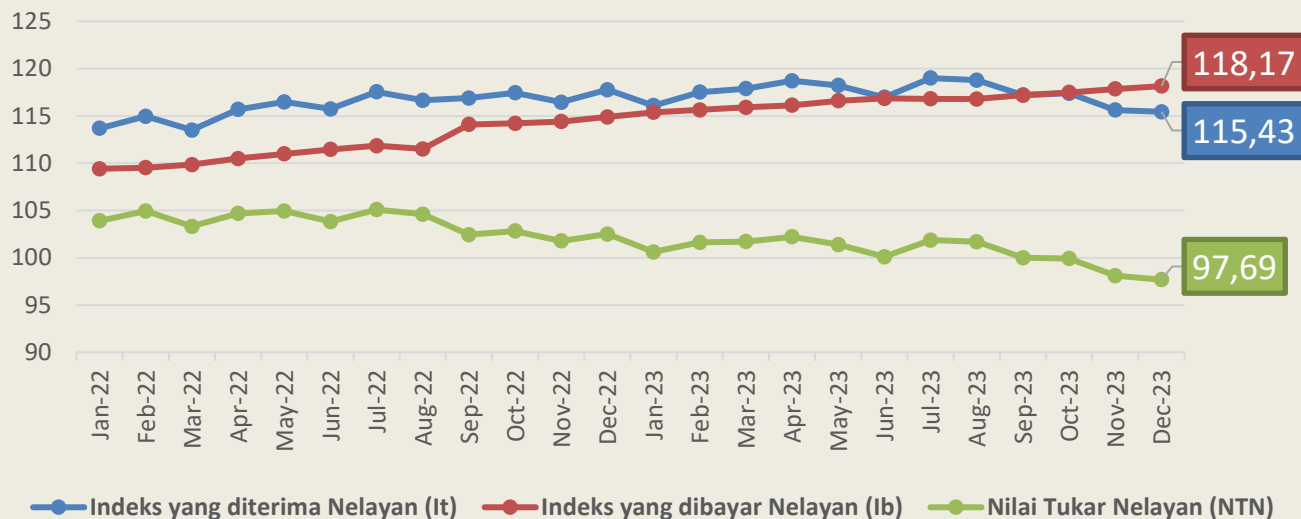
PERKEMBANGAN NILAI TUKAR NELAYAN DESEMBER 2023

No.04/01/Th.XXII, 02 Januari 2024



Perkembangan Nilai Tukar Nelayan (NTN)

Desember 2023 (m-to-m)



NTN Desember 2023 **97,69** **0,43%** dibandingkan November 2023

Indeks Harga Terima Nelayan (It)

115,43 **0,17%**

Komoditas Penyumbang:

- ✓ Ikan Tongkol
- ✓ Ikan Benggol
- ✓ Ikan Teri
- ✓ Udang Laut


Indeks Harga Bayar Nelayan (Ib)

118,17 **0,27%**

Komoditas Penyumbang:

- ✓ Bawang Merah
- ✓ Cabai Rawit
- ✓ Cabai Merah
- ✓ Tomat Sayur

Nilai Tukar Nelayan	Nov'23	Des'23	Perubahan (%)
(1)	(2)	(3)	(4)
Indeks Harga yang Diterima (IT)	115,63	115,43	0,17
Indeks Harga yang Dibayar (IB)	117,85	118,17	0,27
- Indeks konsumsi ruta	121,67	122,46	0,65
- Indeks biaya produksi dan penambahan barang modal	115,39	115,40	0,01
NTN Jawa Timur	98,11	97,69	0,43



4

PERKEMBANGAN PARIWISATA NOVEMBER 2023

No.03/01/35/Thn.XXII, 02 Januari 2024





Tingkat Penghunian Kamar (TPK)



Perhelatan konser musik di beberapa kabupaten/kota di Jawa Timur dengan menghadirkan artis nasional/lokal dan kegiatan MICE oleh dinas/instansi pemerintah menjadi faktor naiknya Tingkat Penghunian Kamar (TPK) pada bulan November 2023. Kabupaten Ponorogo, Kabupaten Bojonegoro, Kabupaten Sumenep, Kota Malang, dan Kabupaten Probolinggo mengalami kenaikan TPK selama bulan November 2023.

Tujuan Perjalanan Wisatawan Mancanegara



Berlibur/Rekreasi



Meeting



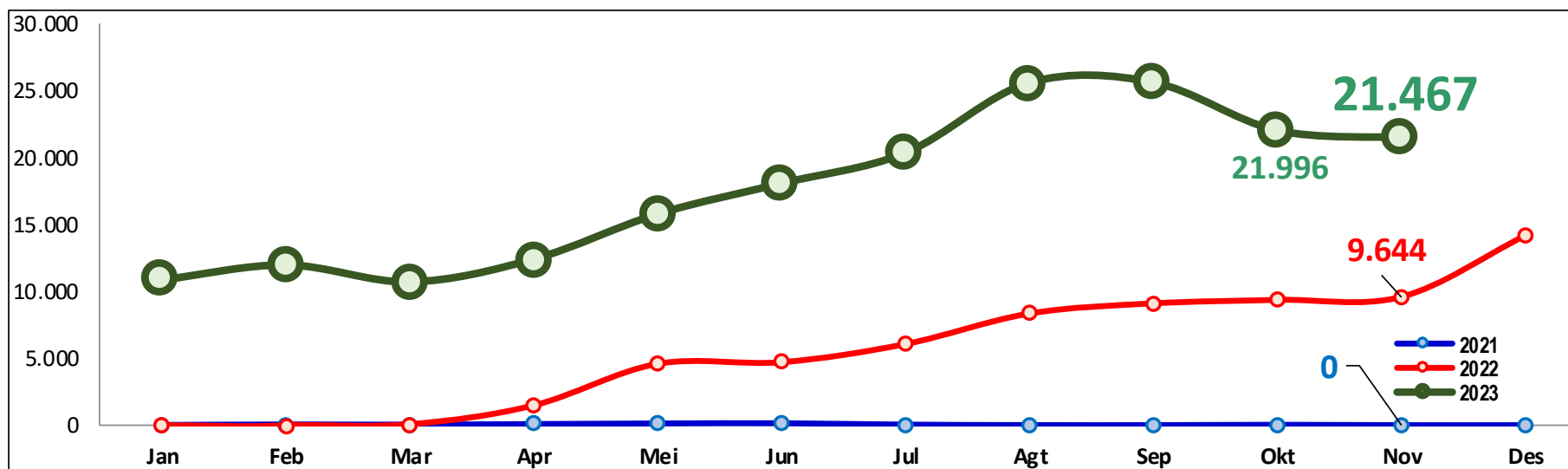
Mengunjungi
Teman

Diolah dari *Passenger Exit Survey* bulan November 2023

Kunjungan Wisatawan Mancanegara mengalami penurunan sebesar 2,40 persen dibandingkan Oktober 2023

- ❖ *Kunjungan Wisatawan Mancanegara pada bulan November 2023 paling banyak berasal dari warga negara Malaysia, Tiongkok, dan Singapura.*
- ❖ *Tujuan perjalanan Wisatawan mancanegara ke Jawa Timur untuk berlibur/rekreasi, meeting, dan mengunjungi teman.*
- ❖ *Kembali menghijaunya Kawasan Savana Gunung Bromo di Taman Nasional Bromo Tengger Semeru (TNBTS) pasca kebakaran yang terjadi akibat flare pada bulan September 2023, menjadi salah satu daya tarik Wisatawan untuk berkunjung ke Jawa Timur.*

Perkembangan Jumlah Kunjungan Wisatawan Mancanegara ke Jawa Timur, 2021-2023



“ M-to-M

(November'23 thd Oktober'23)

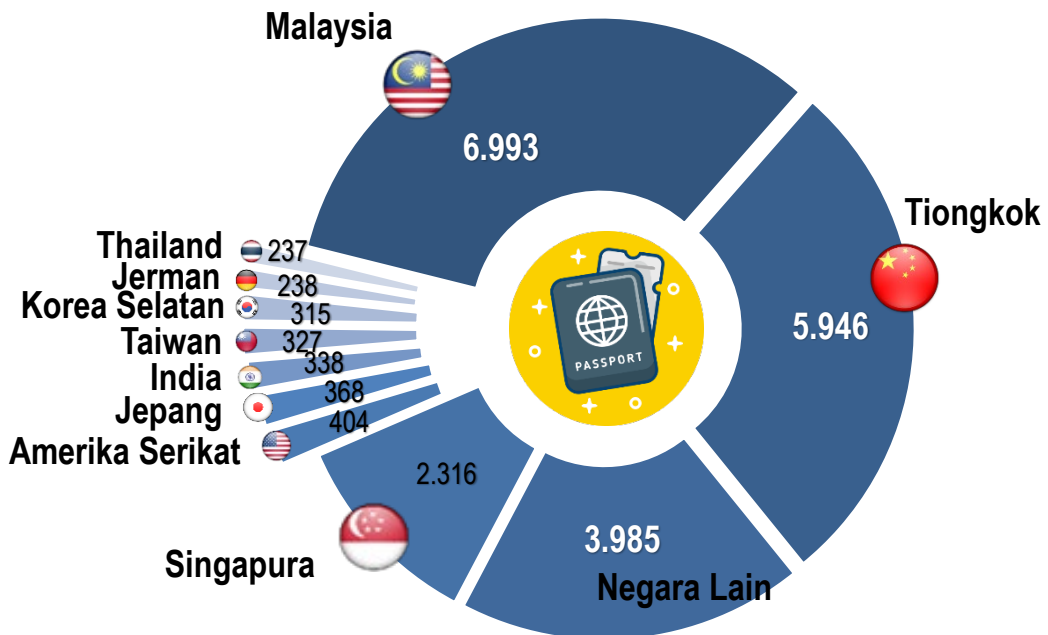
-2,40 persen

” Y-on-Y

(November'23 thd November'22)

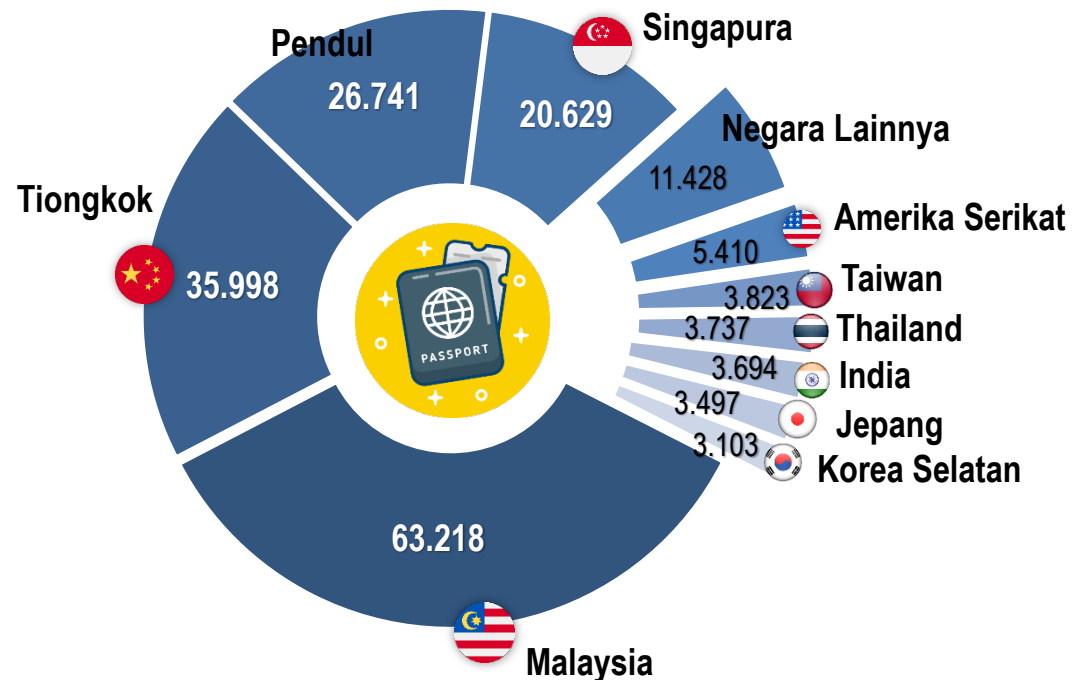
122,59 persen

Kunjungan Wisman Menurut Kebangsaan November 2023



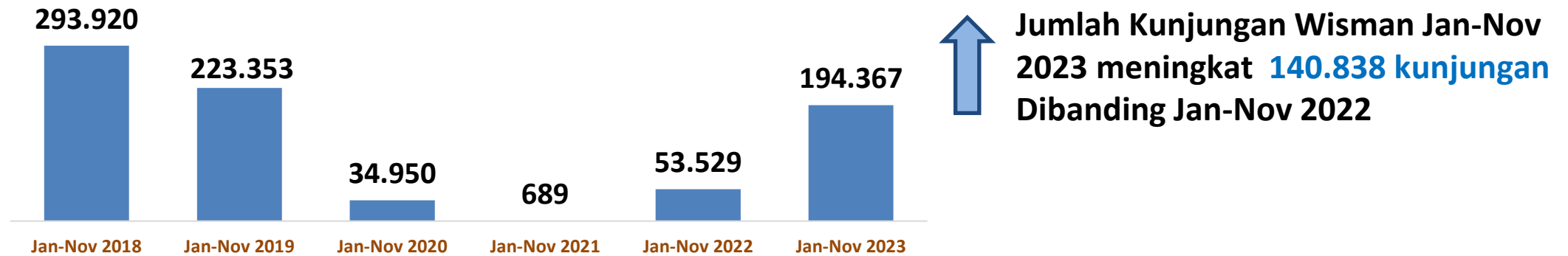
Pertumbuhan	Malaysia	Tiongkok	Singapura
<i>m-to-m</i>	23,29%	-15,00%	46,30%
<i>y-on-y</i>	134,98%	1,332,77%	49,42%

Kunjungan Wisman Menurut Kebangsaan Januari-November 2023



Pertumbuhan	Malaysia	Tiongkok	Pendul
<i>c-to-c</i>	237,68%	2.147,07%	130,05%

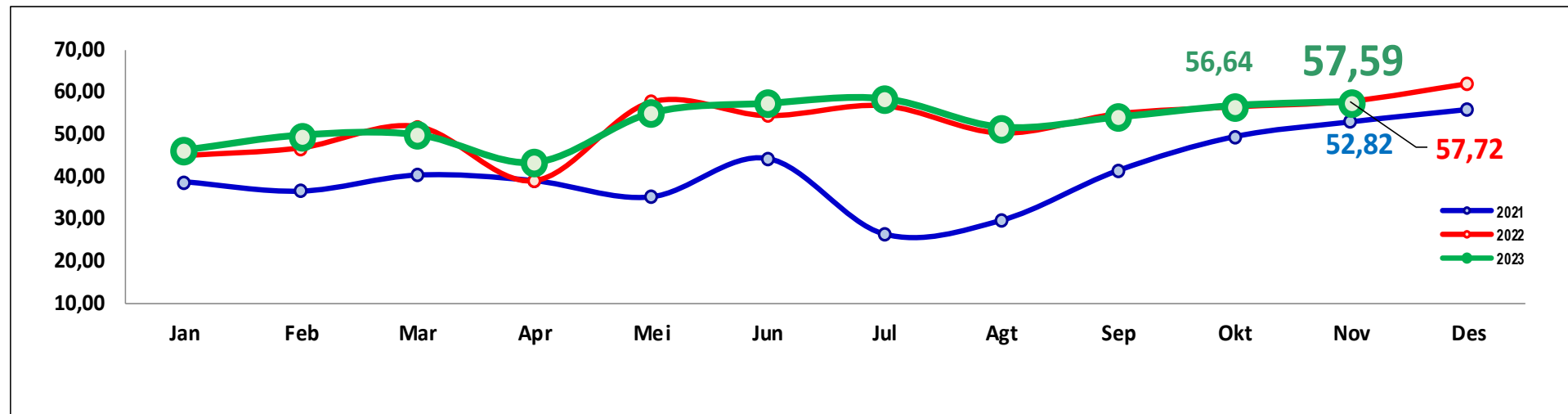
Perkembangan Jumlah Kunjungan Wisman, 2018 - 2023



Tabel Jumlah Kunjungan Wisman, 2018 - 2023

Tahun	Bulan												Jan-Des
	Jan	Feb	Mar	Apr	Mei	Jun	Jul	Agt	Sep	Okt	Nov	Des	
(1)	(2)	(3)	(4)	(5)	(6)	(7)	(8)	(9)	(10)	(11)	(12)	(13)	(14)
2018	21.532	19.621	26.391	26.306	24.420	27.329	33.390	34.166	24.835	25.938	29.992	26.609	320.529
2019	13.792	17.389	20.497	18.431	14.529	22.485	24.913	29.180	20.462	20.895	20.780	20.546	243.899
2020	17.119	11.706	5.765	25	12	97	76	24	20	37	69	85	35.035
2021	20	69	52	106	160	181	52	10	2	37	0	0	689
2022	0	0	57	1.468	4.598	4.722	6.087	8.386	9.152	9.415	9.644	14.264	67.793
2023	10.815	11.919	10.606	12.361	15.734	18.025	20.303	25.548	25.593	21.996	21.467		194.367

Perkembangan Tingkat Penghunian Kamar (TPK) Hotel Bintang, 2021 - 2023



“ M-to-M

(November'23 thd Oktober'23)

0,95 poin



” Y-on-Y

(November'23 thd November'22)

-0,13 poin

TPK Menurut Klasifikasi Bintang di Jawa Timur, November 2023

Kalsifikasi Bintang	TPK (%)			Perubahan November 2023 thd November 2022 (poin)	Perubahan November 2023 thd Oktober 2023 (poin)
	November 2022	Oktober 2023	November 2023		
1. Bintang 1	27,53	36,39	34,09	6,56	-2,30
2. Bintang 2	58,91	53,97	56,58	-2,33	2,61
3. Bintang 3	59,94	57,32	57,59	-2,35	0,27
4. Bintang 4	60,77	60,99	62,17	1,40	1,18
5. Bintang 5	67,51	52,41	55,48	-12,03	3,07
TPK Bintang	57,72	56,64	57,59	-0,13	0,95
TPK Non Bintang	25,87	24,30	24,62	-1,25	0,32
TPK Bintang + Non Bintang	41,86	40,71	41,16	-0,70	0,45

Rata-rata Lama Menginap Tamu Asing, Indonesia dan Total November 2023

Uraian	Klasifikasi Bintang					Seluruh Bintang
	Bintang 1	Bintang 2	Bintang 3	Bintang 4	Bintang 5	
(1)	(2)	(3)	(4)	(5)	(6)	(7)
RLMT Asing	1,61	2,88	1,75	2,22	2,19	2,01
RLMT Indonesia	1,33	1,35	1,41	1,54	1,55	1,45
RLMT Total	1,33	1,36	1,42	1,56	1,59	1,47



- ❖ **Kunjungan Wisatawan Mancanegara November sebanyak 21.467 kunjungan, mengalami penurunan sebesar 2,40 persen dibandingkan Oktober 2023.**
- ❖ **Kunjungan Wisatawan Mancanegara pada bulan November 2023 paling banyak berasal dari warga negara Malaysia, Tiongkok, dan Singapura.**
- ❖ **Kunjungan Wisman Menurut Kebangsaan selama Januari-November 2023 terbanyak dari Malaysia, Tiongkok, dan Singapura.**
- ❖ **Jumlah Kunjungan Wisman Januari-November 2023 meningkat 140.838 kunjungan dibandingkan Januari-November 2022.**
- ❖ **TPK Hotel Bintang bulan November 2023 sebesar 57,59 persen, meningkat sebesar 0,95 poin dibandingkan bulan Oktober 2023.**
- ❖ **TPK Hotel Non Bintang bulan November 2023 sebesar 24,62 persen, meningkat sebesar 0,32 poin dibandingkan bulan Oktober 2023.**





**BADAN PUSAT STATISTIK
PROVINSI JAWA TIMUR**



Terima Kasih!

- DATA MENCERDASKAN BANGSA -

