

3-90-1172

WILDA : 33240140

LABEL SEMENTARA  
SENSUS BARANG 2014

Ruang	ID	Lokasi	Petugas
B2308	121.019154301	KEC N	MSC

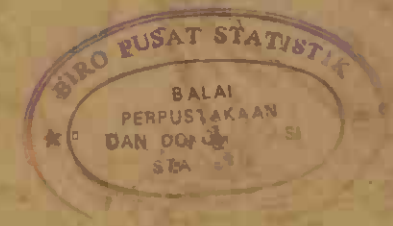
NO : 3324.A.89.01

KEC. PATEBON.88



**KECAMATAN  
PATEBON  
DALAM ANGKA  
1988**

315.  
Kec.  
Ind.  
Biro Pusat Statistik



KANTOR STATISTIK  KABUPATEN KENDAL  
KECAMATAN PATEBON

PEMERINTAH KABUPATEN DAERAH TINGKAT II KENDAL  
KECAMATAN PATEBON  
JALAN RAYA NOMOR : 103, TELEPON NOMOR : 81102  
P A T E B O N

---

---

SAMBUTAN

Menyusun suatu perencanaan dan kebijaksanaan yang sesuai dengan tuntutan pembangunan sebagai upaya untuk mewujudkan kondisi " Hari esok yang lebih baik dari pada hari ini " sangat tergantung pada penyediaan data yang lengkap terpercaya ( Valid ) dan data yang akurat.

Sehubungan dengan kebutuhan tersebut diatas, maka diterbitkannya buku "Kecamatan Patebon Dalam Angka Tahun 1988" oleh Mantri Statistik Kecamatan Patebon, adalah merupakan upaya untuk jawaban yang tepat, karena buku tersebut merupakan sumber informasi untuk kebutuhan perencanaan yang terpadu dan dasar pengambilan kebijaksanaan yang tepat.

Buku Kecamatan Patebon Dalam Angka Tahun 1988 ini adalah ujudnyata dari pada kerja sama yang bertumpu pada prinsip kebersamaan dan keterpaduan berbagai pihak, oleh karenanya saya berharap jalinan kerja sama yang baik ini

NO : 3324.A.89.01



No. PUSTAKA : 10.0390.1172

M F N : 16806

MILIK : UPT. PERPUSTAKAAN & DOK. STAT.  
SPS - JAKARTA

**KECAMATAN  
PATEBON  
DALAM ANGKA  
1988**



KANTOR STATISTIK



KABUPATEN KENDAL


KECAMATAN PATEBON

farus tetap dibina bahkan terus diupayakan untuk lebih di tingkatkan.

Akhirnya saya ucapkan terima kasih kepada semua pihak, khususnya kepada Mantri Statistik Kecamatan Patebon yang telah berhasil menyelesaikan buku ini, semoga ber - manfaat dan memberikan sumbangan yang optimal untuk pelaksanaan pembangunan di daerah ini.

Patebon, 23 Nopember 1989

Camat - Patebon



Abdul Wahab. BA

Telp : 010 081 512

KATA PENGANTAR

Buku "Kecamatan Patebon Dalam Angka Tahun 1988" merupakan publikasi yang direncanakan akan diterbitkan setiap tahun.

Dalam buku ini pada hakekatnya menyajikan data tentang letak geografis, keadaan bidang kependudukan, sosial, ekonomi, dan pembangunan di Kecamatan Patebon.

Keberhasilan usaha penerbitan ini tidak terlepas dari peran serta dan kerjasama yang baik dari semua pihak dengan Mantri Statistik Kecamatan Patebon.

Maka pada kesempatan ini kami sampaikan penghargaan dan ucapan terima kasih kepada :

1. Yang terhormat Bapak Camat Patebon ;
2. Yang terhormat Kepala Dinas/ Instansi lintas sektoral yang telah memberikan datanya.

Kami menyadari bahwa buku ini masih jauh dari sempurna , maka saran/ kritik yang membangun dari semua pihak sangat kami harapkan guna lebih menyempurnakan dalam penyajian data pada publikasi yang akan datang.

Akhirnya semoga buku ini bermanfaat dan berguna bagi semua pihak yang memerlukan.

Patebon, 12 Oktober 1989.

MANTRI STATISTIK  
KECAMATAN PATEBON.



BENNY GUNAWAN

NIP. 340009227

DAFTAR ISI

Halaman

1. Kata Sambutan Camat Patebon .....	1
2. Kata Pengantar .....	11
3. Daftar isi .....	111
4. Peta Kabupaten Dati II Kendal .....	-
5. Peta Kecamatan Patebon .....	-
- . Letak Geografis .....	1
- . Luas penggunaan tanah di kec.patebon Th.1988	2
- . Luas Kecamatan Patebon diperinci per Desa	3
- . Banyaknya Dusun, Rukun Warga (RW), Rukun - Tetangga (RT), di Kec. Patebon Th.1988.....	4
- . Klasifikasi Desa dan score Desa di Kecamatan Patebon Tahun 1988/1989 .....	5
- . Kekuatan/ Anggota Hansip di Kecamatan Pate- bon tahun 1988 .....	6
- . Banyaknya anggota Hansip yang telah ditatar mengikuti Penataran/ Kursus dan Pendidikan di Kecamatan Patebon tahun 1988 .....	7
- . Tabel lanjutan .....	8
- . Penduduk Kecamatan Patebon diperinci menu - urut jenis kelamin tahun 1988 .....	9
- . <u>Banyaknya Penduduk Dewasa dan Anak-anak di -</u> Kecamatan Patebon tahun 1988 .....	10
- . Penduduk Kec. Patebon menurut kelompok umur dan jenis kelamin tahun 1988. ....	11

--. Banyaknya penduduk dan kepala Keluarga di- perinci per Desa di Kecamatan Patebon.....	12
--. Penduduk menurut pendidikan (bagi umur 5 - tahun keatas) di Kecamatan Patebon Tahun 1988 .....	13
--. Penduduk menurut mata pencaharian (bagi - umur 10 tahun keatas) di Kecamatan Patebon tahun 1988 .....	14
--. Banyaknya sekolah, murid dan guru Taman ka nak-kanak di Kec. Patebon tahun 1988.....	15
--. Banyaknya sekolah, murid dan guru Sekolah Dasar di Kecamatan Patebon tahun 1988.....	16
--. Banyaknya Murid Madrasah Ibtidaiyah ( MI ) di Kecamatan Patebon tahun 1988.....	17
--. Banyaknya murid Madrasah Diniyah Awaliyah (MDA) diperinci per Desa di Kecamatan Pate bon tahun 1988/ 1989 .....	18
--. Banyaknya guru Madrasah diniyah (MDA) dipe rinci per desa di Kecamatan Patebon tahun 1988/1989 .....	19
--. Jumlah murid dan guru SMTP Negeri dan swas ta di Kecamatan Patebon tahun 1988/1989...	20
--. Banyaknya murid dan guru SMTA Negeri dan - Swasta di Kecamatan Patebon Th.1988/1989..	21
--. Data Pramuka di Kecamatan Patebon th.1988.	22
--. Tabel lanjutan (dataPramuka) .....	23
--.	

-.	Banyaknya PUS dan CU diperinci per desa di Kecamatan Patebon tahun 1988 .....	24
-.	Banyaknya pencurian dengan pemberatan dan Penganiayaan yang tercatat di Polsek Kec. Patebon Tahun 1988 .....	25
-.	Banyaknya kecelakaan dan jumlah korban lalu-lintas yang tercatat di Polsek Kecamatan Patebon Tahun 1988 .....	26
-.	Jumlah pelanggaran Lalu-lintas yang tercatat di Polsek Kec. Patebon tahun 1988.....	27
-.	Banyaknya pemeluk Agama di Kecamatan Patebon tahun 1988 .....	28
-.	Banyaknya tempat peribadatan di Kecamatan Patebon tahun 1988.....	29
-.	Banyaknya kejadian Nikah, Talak, Cerai dan Rujuk di Kec. Patebon Tahun 1988/1989.....	30
-.	Banyaknya Penderita Tuna Raga dan Tuna Mental di Kec. Patebon tahun 1988/1989.....	31
-.	Banyaknya ½ penderita Tuna Netra dan Tuna-Rungu di Kec. Patebon tahun 1988/1989.....	32
-.	Banyaknya Pondok Pesantren, Pengasuh dan Santri di Kec. Patebon tahun 1988/1989....	33
-.	Banyaknya Ternak di Kec. Patebon tahun 1988	34
-.	Banyaknya Unggas di Kec. Patebon Th.1988..	35



Halaman

-.	Banyaknya Radio/ Televisi dan alat transportasi di Kec. Patebon Tahun 1988 ....	36
-.	Banyaknya dana masyarakat dan Kredit di BRI Unit Kec. Patebon tahun 1988.....	37
-.	Banyaknya Nasabah dan Kredit Umum Pedesaan (Kupedes) yang tercatat di BRI Unit Kecamatan Patebon Tahun 1988.....	38

LETAK GEOGRAFIS

## 1. Batas wilayah sebelah :

Utara	: Laut Jawa
Timur	: Kecamatan Kota Kendal
Selatan	: Kecamatan Pegandon
B a r a t	: Kecamatan Cepiring

## 2. Jarak dari Ibukota Kecamatan Patebon ke beberapa kota seperti :

1. K e n d a l	: 5 Km
2. Semarang	: 34 Km
3. Batang	: 59 Km
4. Temanggung	: 74 Km
5. Ungaran	: 61 Km

## 3. Jarak dari Ibukota Kecamatan Patebon ke Ibukota Kecamatan terdekat :

1. Kecamatan Kota Kendal	: 5 Km
2. Kecamatan Pegandon	: 4 Km
3. Kecamatan Cepiring	: 1,5 Km
4. Pantai laut Jawa	: 8 Km

## 4. Rata-rata ketinggian tanah dari permukaan air - laut 5 meter.

LUAS PENGGUNAAN TANAH DI KECAMATAN PATEBON  
TAHUN 1988

JENIS PENGGUNAAN TANAH	LUAS (Km <sup>2</sup> )	PERSENTASE (%)
(1)	(2)	(3)
1. TANAH SAWAH		
Irigasi teknis	15,39	34,74
Irigasi $\frac{1}{2}$ teknis	0,87	1,96
Sederhana	-	-
Tadah Hujan	0,73	1,65
2. TANAH KERING		
Pekarangan/bangunan	10,98	24,79
Tegalan/ kebun	5,87	13,25
Padang gembala	-	-
Tambak/ kolam	3,54	7,99
Rawa	-	-
3. HUTAN NEGARA	-	-
4. PERKEBUNAN NEGARA/SWAS SWASTA	1,37	3,09
5. LAIN-LAIN (SUNGAI, JA- LAN, KUBURAN DLL)	5,55	12,53
J U M L A H	44,30	100,00

Sumber data : EPT Kec. Patebon.

## LUAS KECAMATAN PATEBON DIPERINCI PER DESA

( Dalam Km-2 )

D E S A	LUAS (Km-2)	PERSENTASE (%)
(1)	(2)	(3)
1. L a n j i	1,42	3,1
2. Donosari	1,52	3,4
3. Margosari	1,29	2,8
4. Bulugede	2,26	5,0
5. Tambakrejo	1,86	4,1
6. Kebonharjo	2,14	4,7
7. Purwosari	0,98	2,1
8. Jambearum	1,98	4,4
9. Purwokerto	1,27	2,8
10. Sukolilan	1,21	2,6
11. Bangunrejo	1,09	2,4
12. Kumpulrejo	1,19	2,6
13. Magersari	0,30	0,6
14. Wonosari	8,04	18,1
15. Pidodo Kulon	5,92	13,3
16. Pidodo Wetan	6,66	15,0
17. Bangunsari	2,54	5,6
18. Kartika Jaya	3,32	7,4
J U M L A H	44,30	100,0

Sumber data : EPT Kec. Patebon.

BANYAKNYA DUSUN, RUKUN WARGA, (RW ), DAN RUKUN  
TETANGGA (RT) DIPERINCI PER DESA. DI KEC.  
PATEBON TAHUN 1988

D e s a	Dusun	Rukun Warga	Rukun Tetangga
(1)	(2)	(3)	(4)
1. L a n g i	4	6	31
2. Donosari	2	4	18
3. Margosari	5.	5	12
4. Bulugede	6	6	31
5. Tambakrejo	5	4	23
6. Kebonharjo	6	4	21
7. Purwosari	4	5	27
8. Jambearum	4	6	41
9. Purwokerto	5	10	41
10. Sukolilan	2	2	13
11. Bangunrejo	2	2	9
12. Kumpulrejo	4	2	10
13. Magersari	2	4	30
14. Wonosari	7	7	31
15. Pidodo Kulon	6	2	10
16. Pidodo Wetan	3	7	31
17. Bangunsari	2	2	10
18. Kartika Jaya	3	3	13
J u m l a h	73	81	402

KLASIFIKASI DESA DAN SKORE DESA DI KEC. PATEBON  
TAHUN 1986/1989

Nama Desa	Swadaya	Swakarya	Swasembada	Skore
(1)	(2)	(3)	(4)	(5)
1. Lanji	-	-	1	118
2. Donosari	-	-	1	112
3. Margosari	-	-	1	119
4. Bulugede	-	-	1	114
5. Tambakrejo	-	-	1	112
6. Kebonharjo	-	-	1	119
7. Purwosari	-	-	1	115
8. Jambearum	-	-	1	124
9. Purwokerto	-	-	1	119
10. Sukolilan	-	-	1	118
11. Bangunrejo	-	-	1	118
12. Kumpulrejo	-	-	1	115
13. Magersari	-	-	1	115
14. Wonosari	-	-	1	114
15. Pidodo Kulon	-	-	1	119
16. Pidodo Wetan	-	1	1	119
17. Bangunsari	-	-	1	118
18. Kartika Jaya	-	-	1	119

Sumber data : Kantor Kec. Patebon.

**KEKUATAN/ ANGGOTA HANSIP DI KECAMATAN PATEBON  
TAHUN 1988**

D e s a	Linmas	Wanra	Kamra	Jumlah
(1)	(2)	(3)	(4)	(5)
1. L a n j i	15	10	10	32
2. Donosari	15	15	6	36
3. Margosari	20	10	6	36
4. Bulugede	33	10	4	47
5. Tambakrejo	13	15	4	32
6. Kebonharjo	22	10	10	42
7. Purwosari	14	10	8	32
8. Jambearum	9	20	12	41
9. Purwokerto	30	10	8	48
10. Sukolilan	20	10	8	48
11. Bangun rejo	28	14	9	51
12. Kumpulrejo	20	10	6	36
13. Magersari	18	12	4	34
14. Wonosari	39	10	8	57
15. Pidodo Kulon	42	12	10	64
16. Pidodo Wetan	18	10	4	32
17. Bangunsari	43	19	3	55
18. Kartika Jaya	12	10	2	24
<b>J U M L A H</b>	408	217	122	747

Sumber data : Kantor Kec. Patebon.

BANYAKNYA ANGGOTA HANSIP YANG TELAH DITATAR MENGIKUTI  
 PENATARAN/ KURSUS DAN PENDIDIKAN  
 DI KEC. PATEBON TAHUN 1988

D E S A	LATIHAN PBA	LATSUS SATLAK HANSIP	SUSKALAK TK.I
(1)	(2)	(3)	(4)
1. L a n j i	3	1	1
2. Donosari	-	2	1
3. Margosari	-	-	-
4. Bulugede	-	-	1
5. Tambakrejo	-	-	-
6. Kebonharjo	1	-	-
7. Purwosari	1	-	1
8. Jambearum	2	3	1
9. Purwokerto	1	-	-
10. Sukolilan	-	1	1
11. Bangunrejo	-	-	-
12. Kumpulrejo	1	-	-
13. Magersari	1	-	-
14. Wonosari	1	-	-
15. Pidodo Kulon	-	-	-
16. Pidodo Wetan	1	-	1
17. Bangunsari	-	-	-
18. Kartika Jaya	-	-	-
J U M L A H	10	7	7



D E S A	SUSKALAK TK.II	SUSKAPIN
(1)	(2)	(3)
1. L a n j i	-	-
2. Donosari	1	-
3. Margosari	-	-
4. Bulugede	-	-
5. Tambakrejo	-	-
6. Kebonharjo	1	-
7. Purwosari	-	-
8. Janbearum	2	1
9. Purwokerto	-	-
10. Sukolilan	1	-
11. Bangunrejo	-	-
12. Kumpulrejo	-	-
13. Magersari	1	-
14. Wonosari	1	-
15. Pidodo Kulon	7	-
16. Pidodo Wetan	1	-
17. Bangunsari	-	-
18. Kartika Jaya	-	-
J U M L A H	8	1

Sumber data : Kantor Kec. Patebon.

PENDUDUK KECAMATAN PATEBON DIPERINCI MENURUT JENIS  
KELAMIN TAHUN 1988

D E S A	KEPALA RUMAH- TANGGA	JUMLAH PENDUDUK		
		L	P	J
(1)	(2)	(3)	(4)	(5)
1. L a n j i	525	1.050	1.185	2.238
2. Donosari	528	1.165	1.191	2.356
3. Margosari	552	1.101	1.100	2.201
4. Bulugede	638	1.303	1.271	2.574
5. Tambakrejo	621	1.331	1.524	2.855
6. Kebonharjo	957	2.236	2.421	4.657
7. Purwosari	536	1.296	1.239	2.535
8. Jambearum	902	1.831	1.873	3.704
9. Purwokerto	727	1.575	1.698	3.273
10. Sukolilan	288	683	673	1.356
11. Bangunrejo	262	515	541	1.056
12. Kumpulrejo	551	1.171	1.193	2.364
13. Magersari	243	545	580	1.125
14. Wonosari	831	1.952	2.082	4.034
15. Pidodo Kulon	574	1.088	1.350	2.438
16. Pidodo Wetan	637	1.299	1.350	2.649
17. Bangunsari	282	660	736	1.396
18. Kartika Jaya	295	723	687	1.410
J U M L A H	9.949	21.524	22.694	44.218

Sumber data : Registrasi Penduduk.

BANYAKNYA PENDUDUK DEWASA DAN ANAK-ANAK DI KEC.  
PATEBON TAHUN 1988.

D E S A	DEWASA		ANAK-ANAK		JUMLAH	
	L	P	L	P	L	P
(1)	(2)	(3)	(4)	(5)	(6)	(7)
1. L a n j i	619	693	431	492	1.050	1.185
2. Donosari	688	711	479	480	1.165	1.191
3. Margodari	629	625	472	475	1.101	1.100
4. Bulugede	747	740	556	531	1.303	1.271
5. Tambakrejo	783	890	548	634	1.331	1.524
6. Kebonharjo	1304	1423	932	998	2.236	2.421
7. Purvosari	744	749	552	490	1.296	1.239
8. Jambearum	1048	1061	783	812	1.831	1.872
9. Purwokerto	921	1005	654	693	1.575	1.698
10. Sukolilan	385	371	298	302	683	673
11. Bangunrejo	278	294	237	247	515	541
12. Kumpulrejo	667	676	504	517	1.171	1.193
13. Magersara	292	314	253	266	545	580
14. Honosari	1131	1210	821	872	1.952	2.082
15. Pidodo Kulon	610	768	478	582	1.088	1.350
16. Pidodo Wetan	728	787	571	563	1.299	1.350
17. Bangunsari	370	413	290	323	660	736
18. Kartika Jaya	401	373	322	314	723	687
J U M L A H: 12343 13103 9181 9691 21.524 22.694						

Sumber data : Registrasi Penduduk.

PENDUDUK KECAMATAN PATEBON MIPERINCI MENURUT  
KELOMPOK UMUR DAN JENIS KELAMIN  
TAHUN 1988

KELOMPOK UMUR	LAKI-LAKI	PEREMPUAN	JUMLAH
(1)	(2)	(3)	(4)
0 - 4	3.185	3.077	6.262
5 - 9	2.972	3.268	6.240
10 - 14	3.024	3.246	6.270
15 - 19	2.218	2.178	4.396
20 - 24	2.165	2.201	4.366
25 - 29	2.110	2.224	4.334
30 - 39	2.178	2.391	4.569
40 - 49	1.498	1.770	3.268
50 - 59	1.314	1.475	2.789
60 +	860	864	1.724
<b>J U M L A H</b>	<b>21.524</b>	<b>22.694</b>	<b>44.218</b>

Sumber data : Monografi Desa.

BANYAKNYA PENDUDUK DAN KEPALA KELUARGA DIPERINCI  
PER DESA DI KECAMATAN PATEBON  
TAHUN 1988

D E S A	KEPALA KELU- ARGA.	PENDUDUK	RATA-RATA PENDUDUK/ KEP.KEL.
(1)	(2)	(3)	(4)
1. L a n j i	525	2.235	4,26
2. Donosari	528	2.356	4,46
3. Margosari	552	2.201	3,99
4. Bulgede	638	2.574	4,03
5. Tambakrejo	621	2.855	4,60
6. Kebonharjo	957	4.657	4,87
7. Purvosari	536	2.535	4,73
8. Jambearum	902	3.704	4,11
9. Purwokerto	727	3.273	4,50
10. Sukolilan	288	1.356	4,71
11. Bangunrejo	262	1.056	4,03
12. Kumpulrejo	551	2.364	4,29
13. Magersari	243	1.125	4,63
14. Wonosari	831	4.034	4,85
15. Pidodo Kulon	574	2.438	4,25
16. Pidodo Wetan	637	2.649	4,16
17. Bangunsari	282	1.396	4,95
18. Kartika Jaya	295	1.410	4,78
J U M L A H	9.949	44.218	4,44

Sumber data : Registrasi Penduduk

PENDUDUK MENURUT PENDIDIKAN ( BAGI UMUR -  
5 TAHUN KEATAS ) DI KECAMATAN PATEBON  
TAHUN 1988

JENIS PENDIDIKAN	JUMLAH
(1)	(2)
1. Tamat Akademi/ Perguruan Tinggi.	: 204 Orang
2. Tamatan S L T A	: 1.473 Orang
3. Tamatan SLTP	: 2.396 Orang
4. Tamatan S D/	: 13.723 Orang
5. Tidak tamat SD	: 7.344 Orang
6. Belum tamat SD	: 5.996 Orang
7. Tidak sekolah	: 6.820 Orang
<b>J U M L A H</b>	<b>: 37.956 Orang</b>

Sumber data : Monografi Desa.

PENDUDUK MENURUT MATA PENCAHARIAN ( BAGI UMUR 10 TH.-  
KEATAS DI KECAMATAN PATEBON  
TAHUN 1988

JENIS MATA PENCAHARIAN	JUMLAH
(1)	(2)
1. Petani sendiri	: 5.587 Orang
2. Buruh tani	: 9.284 Orang
3. N e l a y a n	: 838 Orang
4. Pengusaha	: 205 Orang
5. Buruh Industri	: 1.605 Orang
6. Buruh Bangunan	: 870 Orang
7. P e d a g a n g	: 1.608 Orang
8. Pengangkutan	: 383 Orang
9. Pegawai Negeri (Sipil/ABRI)	: 772 Orang
10. P e n s i u n a r	: 651 Orang
11. Lain-lain	: 342 Orang
<b>J U M L A H</b>	<b>: 22.145 Orang</b>

Sumber data : Monografi Desa.

BANYAKNYA SEKOLAH, MURID DAN GURU TAMAN KANAK-KANAK  
DI KECAMATAN PATEBON  
TAHUN 1988

D E S A	JML SEKO LAH	MURID			G U R U		JML
		L	P	J	TE- TAP	TIDAK TETAP	
(1)	(2)	(3)	(4)	(5)	(6)	(7)	(8)
1. L a n j i	2	28	43	71	2	-	2
2. Donosari	1	6	10	16	-	2	2
3. Margosari	1	21	27	48	1	1	2
4. Bulugede	1	17	22	39	1	1	2
5. Tambakrejo	1	16	14	30	-	2	2
6. Kebonharjo	1	21	24	45	1	1	2
7. Purwosari	1	8	9	17	-	1	1
8. Jambearum	1	7	15	22	1	1	2
9. Purwokerto	1	19	26	45	1	1	2
10. Sukolilan	1	17	13	30	-	1	1
11. Bangunrejo	2	18	22	40	-	3	3
12. Kumpulrejo	1	21	18	39	1	1	2
13. Magersari	1	7	19	26	1	-	1
14. Wonosari	2	35	54	89	-	5	5
15. Pidodo Kulon	1	33	27	60	-	2	2
16. Pidod Wetan	2	29	42	71	-	5	5
17. Bangunsari	1	10	17	27	-	1	1
18. Kartika Jaya	1	8	12	20	-	2	2
J U M L A H	22	321	414	735	9	30	39

Sumber data : Dinas P&K Kec. Patebon.



BANYAKNYA SEKOLAH, MURID DAN GURU SEKOLAH DASAR  
DI KECAMATAN PATEBON  
TAHUN 1988

D E S A	JUMLAH SEKOLAH	M U R I D			GURU
		L	P	J	
(1)	(2)	(3)	(4)	(5)	(6)
1. L a n j i	1	133	116	249	8
2. Donosari	2	208	224	432	14
3. Margosari	2	191	186	377	14
4. Bulugede	2	257	213	470	15
5. Tambakrejo	2	215	222	437	14
6. Kebonharjo	2	261	252	513	17
7. Purwosari	2	197	224	421	16
8. Jambearum	2	242	237	479	17
9. Purwokerto	2	190	280	390	18
10. Sukolilan	1	66	52	118	8
11. Bangunrejo	1	44	32	76	8
12. Kumpulrejo	1	126	128	254	8
13. Magersari	1	131	130	261	7
14. Wonosari	2	172	153	332	14
15. Pidodo Kulon	2	228	201	429	13
16. Pidodo Wetan	2	126	122	248	9
17. Bangunsari	2	129	129	258	14
18. Kartika Jaya	2	127	125	252	14
<b>J U M L A H</b>	<b>31</b>	<b>3043</b>	<b>2953</b>	<b>5996</b>	<b>228</b>

Sumber data : Dinas P&K Kec. Patebon.

**BANYAKNYA MURID MADRASAH IBTIDAIYAH (MI)  
DI KECAMATAN PATEBON  
TAHUN : 1988**

Nama MI/ Desa	Murid Kelas					
	I	II	III	IV	V	VI
(1)	(2)	(3)	(4)	(5)	(6)	(7)
1. MI LAHJI	23	19	22	18	19	17
2. MI Kebonharjo	52	23	26	33	39	26
3. MI Jambearum	54	19	22	18	19	17
4. MI Sukolilan	11	20	13	16	16	16
5. MI Bangunrejo	11	15	15	13	13	7
6. MI Wonosari	41	42	39	30	39	27
7. MI Pidodo Wetan	46	38	33	27	31	28
<b>J U M L A H</b>	<b>238</b>	<b>194</b>	<b>179</b>	<b>169</b>	<b>183</b>	<b>155</b>

**Keterangan : Desa selain tersebut diatas tidak ada MI nya.**

**Sumber data: P2A Kec. Patebon.**

BANYAKNYA MURID MADRASAH DINIYAH AWALIAH (MDA)  
DIPERINCI PER DESA DI KEC. PATEBON  
TAHUN 1988/1989

Nama Desa	K e l a s					
	I	II	III	IV	V	VI
1. L a n j i	127	35	86	30	30	10
2. Donosari	105	55	36	27	-	-
3. Margosari	60	35	40	40	23	21
4. Tambakrejo	42	34	19	26	9	-
5. Kebonharjo I	69	87	63	47	37	34
6. Kebonharjo II	66	24	36	43	36	14
7. Kebonharjo III	25	14	13	-	-	-
8. Purwosari	25	40	32	21	19	12
9. Jambearum	33	47	29	-	-	-
10. Sukolililan I	31	16	14	8	18	12
11. Sukilililan II	21	15	13	12	16	20
12. Bangunrejo	39	20	17	12	4	6
13. Kumpulrejo	32	36	23	18	13	11
14. Magersari	39	19	12	10	4	4
15. Wonosari	41	47	38	32	26	21
16. Pidodo Kulon	59	30	43	26	17	17
17. Pidodo Wetan	76	54	37	48	29	20
<b>J U M L A H</b>	<b>890</b>	<b>590</b>	<b>511</b>	<b>400</b>	<b>281</b>	<b>202</b>

Sumber data : P2 A Kec. Patebon.

BANYAKNYA GURU MADRASAH DINIYAH ( MDA )  
DIPERINCI PER DESA DI KEC. PATEBON  
TAHUN 1988/1989

Nama Desa	Laki-laki	Perempuan	Jumlah
(1)	(2)	(3)	(4)
1. L a n j i	14	1	15
2. Donosari	14	-	14
3. Margosari	15	-	15
4. Tambakrejo	18	-	18
5. Kebonharjo I	13	4	17
6. Kebonharjo II	12	3	15
7. Kebonharjo III	6	-	6
8. Purwosari	17	2	19
9. Jambearum	11	5	16
10. Sukolilan I	18	2	20
11. Sukolilan II	16	-	16
12. Bangunrejo	21	2	23
13. Kumpulrejo	17	-	17
14. Magersari	14	-	14
15. Wonosari	18	-	18
16. Pidodo Kulon	18	3	21
17. Pidodo Wetan	19	-	19
<b>J U M L A H</b>	<b>261</b>	<b>22</b>	<b>283</b>

Sumber data : P2A Kec. Patebon.

JUMLAH MURID DAN GURU SMP NEGERI DAN SWASTA  
DI KECAMATAN PATEBON  
TAHUN 1981/82

NAMA SEKOLAH	STATUS	MURID		GURU		
		L	P	L	P	
(1)	(2)	(3)	(4)	(5)	(6)	
1. SMP Negeri I	Negeri	229	176	15	7	
2. SMP Negeri II	Negeri	294	161	15	10	
3. Sekolah Teknik	Negeri	511	22	23	5	
4. SMP PGRI 08	Swasta	315	191	17	9	
5. SMP PGRI 013	Swasta	131	107	17	5	
6. SMP Pancasila	Swasta	41	16	9	5	
7. Madrasah Tsanawiyah	Swasta	97	107	16	-	
J U M L A H		X	1.618	725	112	41

Sumber data : Dinas P dan K  
Kec. Patebon,

BANYAKNYA MURID DAN GURU SMA NEGERI & SWASTA  
DI KECAMATAN PATEBON  
TAHUN 1988/89

NAMA SEKOLAH	STATUS	MURID		GURU	
		L	P	L	P
(1)	(2)	(3)	(4)	(5)	(6)
1. SMA Negeri I	Negeri	667	425	39	28
2. SMA PGRI	Negeri	776	607	39	25
3. SMA Negeri	Negeri	340	425	30	21
4. STM Negeri	Negeri	576	12	29	5
5. SMA Pancasila	Swasta	132	66	16	6
J U M L A H	X	2.401	1.537	153	85

Sumber data: Dinas P&K

Kec. Patebon.

**DATA PRAMUKA DI KECAMATAN PATEBON  
TAHUN 1988**

D E S A	JUMLAH GUDEP.	JUMLAH PEMBINA	S I A G A		
			L	P	J
(1)	(2)	(3)	(4)	(5)	(6)
1. L a n j i	4	6	59	67	126
2. Donosari	4	7	63	71	134
3. Margosari	4	6	69	61	130
4. Bulugede	4	6	81	64	145
5. Tambakrejo	4	8	75	72	147
6. Kebonharjo	16	22	99	110	209
7. Purwosari	4	8	67	74	141
8. Jambearum	8	16	94	98	192
9. Purwokerto	6	10	51	63	114
10. Sukolilan	4	6	39	37	76
11. Bangunrejo	4	6	28	32	60
12. Kumpulrejo	2	4	40	34	74
13. Magersari	2	4	45	43	88
14. Wonosari	6	12	77	75	152
15. Pidodo Kulon	4	5	59	66	125
16. Pidodo Wetan	4	5	53	55	108
17. Bangunsari	4	6	37	37	74
18. Kartika Jaya	4	6	44	40	84
<b>J U M L A H</b>	<b>88</b>	<b>143</b>	<b>1.080</b>	<b>1.099</b>	<b>2.179</b>

Tabel lanjutan :

D E S A	PENGKALANG			PENEGAK		
	L	P	J	L	P	J
(1)	(2)	(3)	(4)	(5)	(6)	(7)
1. L a n j i	46	51	97	-	-	-
2. Donosari	67	56	123	-	-	-
3. Margosari	62	42	104	-	-	-
4. Bulugede	71	76	147	-	-	-
5. Tambakrejo	65	61	126	-	-	-
6. Kebonharjo	222	257	479	45	53	98
7. Purwosari	63	66	129	-	-	-
8. Jambearum	92	83	175	26	32	58
9. Purwokerto	42	44	86	21	31	52
10. Sukolilan	35	26	61	-	0	-
11. Bangunrejo	40	21	61	-	-	-
12. Kumpulrejo	33	34	67	-	-	-
13. Magersari	30	30	60	-	-	-
14. Wonosari	87	67	154	-	-	-
15. Pidodo Kulon	48	48	96	-	-	-
16. Pidodo Wetan	52	48	100	-	-	-
17. Dangunsari	43	41	84	-	-	-
18. Kartika Jaya	38	27	65	-	-	-
J U M L A H	1136	1078	2214	92	116	208

Sumber data : Kwarah Patebon.



BANYAKNYA PUS DAN CU DIPERINCI PER DESA  
DI KECAMATAN PATEBON TH. 1988

D E S A	PUS	IUD	PIL	KONDOM	LAINNYA
(1)	(2)	(3)	(4)	(5)	(6)
1. L a n j i	344	20	165	4	94
2. Donosari	333	7	168	-	89
3. Margosari	345	8	241	-	45
4. Bulugede	533	90	242	-	96
5. Tambakrejo	460	8	245	-	133
6. Kebonharjo	588	35	346	3	102
7. Purwosari	245	14	137	-	145
8. Jambearum	574	40	278	2	170
9. Purwokerto	573	45	238	13	185
10. Sukolilan	211	4	126	3	50
11. Bangunrejo	153	4	49	-	26
12. Kumpulrejo	351	15	200	3	93
13. Magersari	177	1	135	-	19
14. Wonosari	590	41	334	-	100
15. Pidodo Kulon	379	11	261	-	60
16. Pidodo Wetan	367	9	239	2	48
17. Bangunsari	227	63	46	-	73
18. Kartika Jaya	157	56	35	4	40
J U M L A H	6.715	471	3.533	33	1.568

Sumber data : PLKB Kec. Patebon.

**BANYAKNYA PENCURIAN DENGAN PEMBERATAN & PENGANIAYAAN  
YANG TERCATAT DI POLSEK KEC. PATEBON  
TAHUN : 1988**

B U L A N	PENCURIAN DENG AN PEMBERATAN.	PENGANIAYAAN
(1)	(2)	(3)
1. Januari	2	-
2. Pebruari	3	-
3. M a r e t	3	-
4. April	2	-
5. M e i	-	-
6. J u n i	-	-
7. J u l i	1	-
8. Agustus	1	-
9. September	1	-
10. Oktober	-	1
11. Nopember	-	-
12. Desember	6	-
J U M L A H	19	1

Sumber data : Polsek Patebon.

BANYAKNYA KECELAKAAN DAN JUMLAH KORBAN LALU -  
LINTAS YANG TERCATAT DI POLSEK PATEBON TH.1988

B U L A N	JUMLAH KECE - LAKAAN	BANYAKNYA KORBAN			
		MATI	LUKA BERAT	LUKA RINGAN	JUMLAH
(1)	(2)	(3)	(4)	(5)	(6)
1. Januari	6	2	-	-	2
2. Pebruari	3	-	-	1	1
3. Maret	2	1	-	-	1
4. April	2	-	1	1	2
5. Mei	3	-	-	2	2
6. Juni	1	-	-	-	-
7. Juli	1	-	-	-	-
8. Agustus	9	-	4	4	8
9. September	3	-	1	6	7
10. Oktober	4	-	1	4	5
11. Nopember	7	-	-	1	1
12. Desember	2	1	-	1	2
J U M L A H	43	4	7	20	31

Sumber data : Polsek Patebon.

JUMLAH PELANGGARAN LALUL LINTAS  
DI POLSEK PATEBON  
TAHUN 1988

B U L A N	JUMLAH PELANGGARAN
(1)	(2)
1. Januari	5
2. Pebruari	2
3. M a r e t	2
4. April	4
5. M e i	4
6. J u n i	5
7. J u l i	32
8. Agustus	35
9. September	78
10. Oktober	48
11. Nopember	69
12. Desember	24
J U M L A H	304

Sumber data : Polsek Patebon.

BANYAKNYA PEMELUK AGAMA DI KECAMATAN PATEBON  
TAHUN 1988

D E S A	ISLAM	KATOLIK	PROTESTAN	HINDU
(1)	(2)	(3)	(4)	(5)
1. L a n j i	2.235	-	-	-
2. Donosari	2.356	-	-	-
3. Margosari	2.201	-	-	-
4. Bulugede	2.560	14	-	-
5. Tambakrejo	2.855	-	-	-
6. Kebonharjo	4.634	23	-	-
7. Purwosari	2.535	-	-	-
8. Jambearum	3.702	-	2	-
9. Purwokerto	3.197	9	43	24
10. Sukolilan	1.356	-	-	-
11. Bangunrejo	1.055	1	-	-
12. Kumpulrejo	2.364	-	-	-
13. Magersari	1.125	-	-	-
14. Wonosari	3.991	-	43	-
15. Pidodo Kulon	2.438	-	-	-
16. Pidodo Wetan	2.647	1	1	-
17. Bangunsari	1.377	19	-	-
18. Kartika Jaya	1.164	137	109	-
J U M L A H	43.792	204	198	24

Sumber data : KUA Patebon.

BANYAKNYA TEMPAT PERIBADATAN  
DI KEC. PATEBON TH. 1988

Desa	Masjid	Langgar	Musholla	Gereja
(1)	(2)	(3)	(4)	(5)
1. L a n j i	2	7	1	-
2. Donosari	1	8	-	-
3. Margosari	1	8	-	-
4. Bulugede	1	6	-	-
5. Tambakrejo	2	8	-	-
6. Kebonharjo	2	11	2	-
7. Purwosari	3	3	-	-
8. Jambearum	1	9	1	-
9. Purwokerto	2	3	-	-
10. Sukolilan	2	3	-	-
11. Bangunrejo	1	3	-	-
12. Kumpulrejo	2	5	-	-
13. Magerdari	1	2	-	-
14. Wonosari	1.	9	-	-
15. Pidodo Kulon	1	8	-	-
16. Pidodo Wetan	2	9	-	-
17. Bangunsari	1	2	-	-
18. Kartika Jaya	1	3	-	3
J U M L A H	27	107	4	3

BANYAKNYA KEJADIAN NIKAH, TALAK, CERAI & RUJUK  
 DIPERINCI PER DESA DI KECAMATAN PATEBON  
 TAHUN 1988/1989

D E S A	NIKAH	TALAK	CERAI	RUJUK
(1)	(2)	(3)	(4)	(5)
1. L a n j i	14	3	-	-
2. Donosari	25	11	-	-
3. Margosari	34	3	-	-
4. Bulugede	28	10	1	-
5. Tambakrejo	36	4	2	-
6. Kebonharjo	49	5	4	-
7. Purwosari	25	2	-	-
8. Jambearum	22	5	-	-
9. Purwokerto	23	7	3	-
10. Sukolilan	12	3	-	-
11. Bangunrejo	10	1	1	-
12. Kumpulrejo	22	6	1	1
13. Magersari	14	1	1	-
14. Wonosari	60	9	3	-
15. Pidodo Kulon	36	7	6	-
16. Pidodo Wetan	34	7	3	-
17. Bangunsari	15	6	2	-
18. Kartika Jaya	27	2	1	-
J U M L A H	487	92	28	1

Sumber data : KUA Kec. Patebon.

BANYAKNYA PENYAKIT TUNA RAGA DAN TUNA MENTAL  
DI KECAMATAN PATEBON TH. 1988/89

D e s a	Tuana Raga		Tuna Mental	
	L	P	L	P
(1)	(2)	(3)	(4)	(5)
1. L a n j i	4	2	1	-
2. Donosari	2	4	5	-
3. Margosari	3	1	1	-
4. Bulugede	6	8	1	-
5. Tambakrejo	2	-	-	1
6. Kebonharjo	2	3	-	1
7. Purvosari	-	-	2	-
8. Jambearum	2	-	1	-
9. Purwokerto	2	-	1	2
10. Sukolilan	5	10	-	-
11. Bangunrejo	5	1	-	1
12. Kumpulrejo	1	-	-	-
13. Magersari	7	6	-	-
14. Wonosari	3	1	1	-
15. Pidodo Kulon	2	1	1	1
16. Pidodo Wetan	4	-	-	-
17. Bangunsari	4	1	-	1
18. Kartika Jaya	2	2	2	-
J u m l a h	56	40	16	7

Sumber data : PSK patebon.



BANYAKNYA PENDERITA PENDERITA TUNA NETRA DAN  
TUNA RUNGU DI KEC. PATEBON TH.1988/89

D e s a	Tuna Netra		Tuna Rungu	
	L	P	L	P
(1)	(2)	(3)	(4)	(5)
1. L a n j i	-	-	2	1
2. Donosari	4	2	1	2
3. Margosari	2	2	1	-
4. Bulugede	3	1	1	-
5. Tambakrejo	-	-	-	-
6. Kebonharjo	-	-	2	1
7. Purwosari	1	1	1	1
8. Jambearum	1	-	-	-
9. Purwokerto	1	2	1	-
10. Sukolilan	-	-	-	-
11. Bangunrejo	1	1	-	-
12. Kumpulrejo	1	-	1	-
13. Magersari	2	-	-	-
14. Wonosari	1	-	1	-
15. Pidodo Kulon	2	1	-	-
16. Pidodo Wetan	3	1	2	-
17. Bangunsari	-	-	2	-
18. Kartika Jaya	-	-	-	-
J u m l a h	20	11	15	5

Sumber data : PSK Patebon.

BANYAKNYA PONDOK PESANTREN, PENGASUH & SANTRI  
DI KECAMATAN PATEBON TR. 1988/1989

Nama Desa	Nama Pondok Pesantren .	Pengajar		Santri	
		L	P	L	P
(1)	(2)	(3)	(4)	(5)	(6)
1. Lanji	Darul Hikmah	2	1	40	40
2. Donosari	Al-Miftah	2	-	60	-
3. Margosari	Roudlotul - Mutta'alimin	4	-	38	-
4. Purwosari	At - Taqwa	4	-	13	50
5. Wonosari	Al-Musyarakah	5	-	35	-
J U M L A H		17	1	190	90

Keterangan : Selain desa-desa tersebut diatas tidak ada Pondok pesantrennya.

Sumber data : P2A Kec. Patebon.

BANYAKNYA TERNAK DI KEC. PATEBON  
TAHUN 1988.

Nama Desa	Sapi Perah	Sapi Biasa	Kerbau	Kuda	Kamb/Domba	Babi
(1)	(2)	(3)	(4)	(5)	(6)	(7)
1. Lanji	-	4	9	1	21	-
2. Donosari	-	17	8	-	62	-
3. Margosari	-	73	-	-	67	-
4. Bulugede	-	21	15	1	77	-
5. Tambakrejo	-	75	6	-	83	-
6. Kebonharjo	-	15	-	2	70	-
7. Purwosari	-	-	-	-	28	-
8. Jambearum	-	4	29	-	80	-
9. Purwokerto	-	61	-	-	86	-
10. Sukolilan	-	-	6	-	147	-
11. Bangunrejo	-	-	17	-	60	-
12. Kumpulrejo	-	6	19	10	57	-
13. Magersari	-	-	-	14	61	-
14. Wonosari	10	31	38	18	99	-
15. Pidodo Kulon	-	-	65	2	55	-
16. Pidodo Wetan	-	-	73	3	69	-
17. Bangunsari	-	50	19	2	238	-
18. Kartika Jaya	-	193	12	3	145	-
<b>J UMLAH</b>	<b>10</b>	<b>550</b>	<b>316</b>	<b>56</b>	<b>1.535</b>	<b>-</b>

Sumber data : Dinas Peternakan

Kec. Patebon

BANYAKNYA UNGGAS DIPERINCI PER DESA  
DI KEC. PATEBON TAHUN 1988

Nama Desa	Ayam Kampung	Ayam Ras.	Itik	Itik Manila
(1)	(2)	(3)	(4)	(5)
1. Lanji	1.201	-	11	14
2. Donosari	1.504	-	13	33
3. Margosari	1.319	-	20	41
4. Bulugede	1.401	-	5	11
5. Tambakrejo	1.311	-	7	88
6. Kebonharjo	1.702	-	15	69
7. Purwosari	1.355	-	5	11
8. Jambearum	1.475	-	14	37
9. Purwokerto	1.562	-	5	9
10. Sukolilan	1.602	-	11	68
11. Bangunrejo	1.891	-	10	26
12. Kumpulrejo	1.125	-	10	37
13. Magersari	1.039	-	6	59
14. Wonodari	1.733	-	115	37
15. Pidodo Kulon	1.751	-	9	49
16. Pidodo Wetan	1.961	-	15	43
17. Bangunsari	1.929	-	12	50
18. Kartika Jaya	2.549	225	19	40
Jumlah	28.401	225	302	722

Sumber data : Dinas Peternakan  
Kecamatan Patebon

BANYAKNYA RADIO/ TELEVISI DAN ALAT TRANSPORTASI  
DI KECAMATAN PATEBON  
TAHUN 1988

BANYAKNYA SARANA	JUMLAH
(1)	(2)
1. R a d i o	1.471 buah
2. T e l e v i s i	685 buah
3. S e p e d a	2.751 buah
4. Sepeda motor	1.021 buah
5. Mobil dinas	1 buah
6. Mobil pribadi	35 buah
7. Oplet/ Colt umum	25 buah
8. T r u k	15 buah
9. D o k a r	66 buah
10. Gerobag dorong	17 buah
11. Gerobag hewan	11 buah
12. B e c a k	106 buah

Sumber data : Monografi desa.

BANYAKNYA DANA MASYARAKAT DAN KREDIT DI BRI UNIT  
KECAMATAN PATEBON  
TAHUN 1988

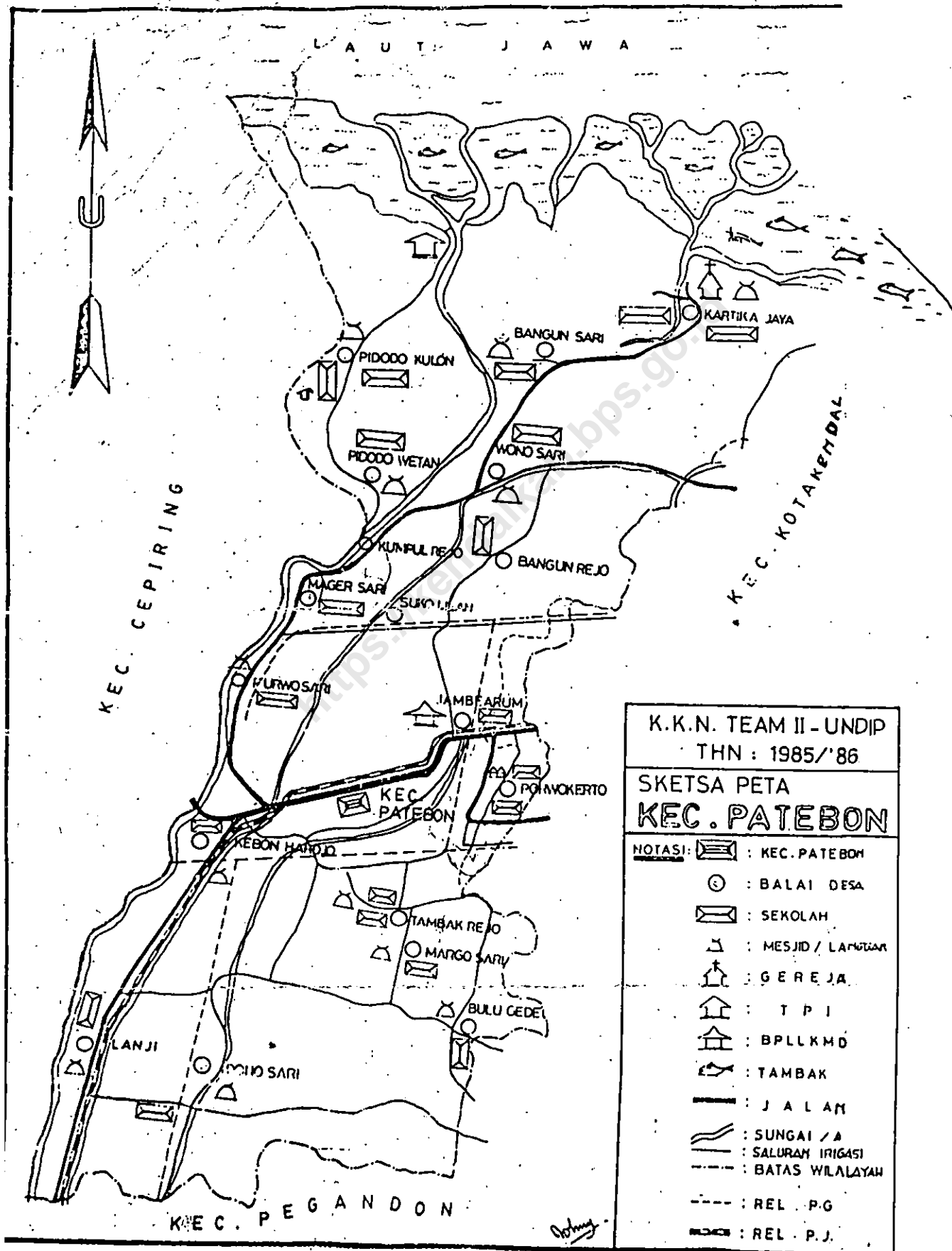
B U L A N	GIRO (000,-)	SIMPEDES (000,-)	TABANAS (000,-)
(1)	(2)	(3)	(4)
1. Januari	-	174.913	37.713
2. Pebruari	-	77.177	34.091
3. M a r e t	-	88.427	25.979
4. April	-	85.563	23.088
5. M e i	2.600	79.915	20.850
6. J u n i.	30.022	80.599	20.447
7. J u l i	29.772	73.549	20.396
8. Agustus	6.642	80.287	20.285
9. September	6.537	92.414	22.883
10. Oktober	5.462	116.521	24.149
11. Nopember	5.542	131.854	23.546
12. Desember	3.361	136.854	25.904

Sumber data : BRI Unit Kec. Patebon.

**BANYAKNYA HASABAH DAN KREDIT UMUM PEDESAAN  
(KUPEDES) YANG TERCATAT PADA BRI UNIT  
PATEBON TAHUN 1988**

B U L A N	HASABAH	BANYAKNYA KREDIT (000,-)
(1)	(2)	(3)
1. Januari	525	152.560
2. Pebruari	533	158.883
3. M a r e t	522	154.432
4. April	472	132.390
5. M e i	476	133.211
6. J u n i	432	127.746
7. J u l i	464	145.473
8. Agustus	397	147.334
9. September	390	148.477
10. Oktober	371	147.942
11. Nopember	85	146.991
12. Desember	487	147.229

Sumber data : BRI Unit Patebon.



K.K.N. TEAM II - UNDIP  
 THN : 1985/'86

SKETSA PETA  
**KEC. PATEBON**

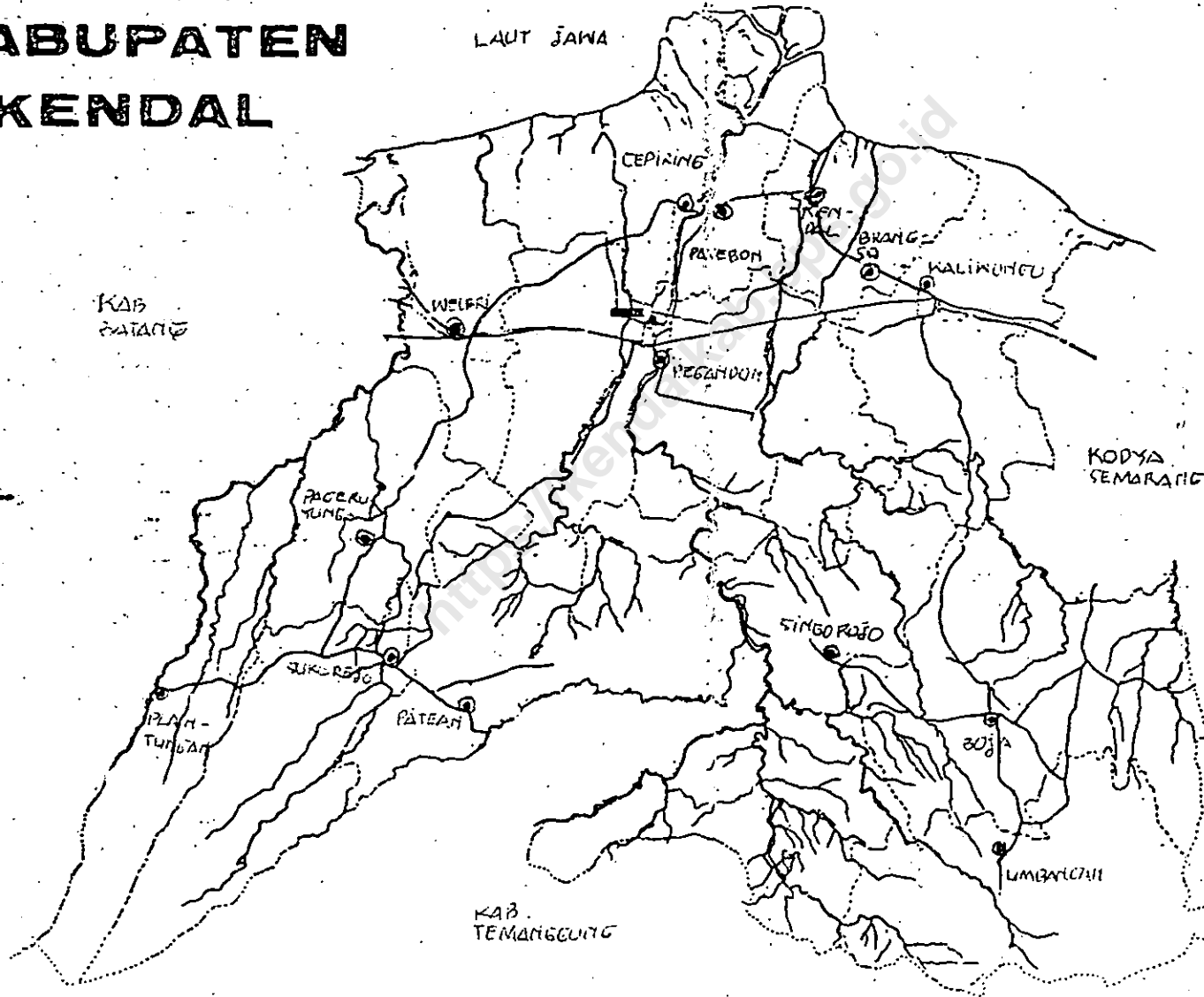
- NOTASI:
- : KEC. PATEBON
  - : BALAI DESA
  - : SEKOLAH
  - : MESJID / LAMPUAN
  - : GEREJA
  - : T P I
  - : BPLLKMD
  - : TAMBAK
  - : J A L A N
  - : SUNGAI / A
  - : SALURAN IRIGASI
  - : BATAS WILAYAH
  - : REL . P.G
  - : REL . P.J.

*Handwritten signature*



# KABUPATEN KENDAL

LAUT JAWA



KAB.  
PATANI

KODYA  
SEMARANG

KAB.  
TEMANGGUNG

CEPILING

KEN-  
DAL

BRANG-  
SO

KALINUNGU

WELER

PAREBOH

PESANDUH

PAGERU-  
TUMBU

SINGORJO

PLAH-  
TUNGAN

SUKORJO

PATEAN

SOJA

LUMBALTAH