



**st2013**  
SENSUS PERTANIAN

Katalog BPS : 1102001.1275150

# KECAMATAN MEDAN TIMUR DALAM ANGKA 2013



**BADAN PUSAT STATISTIK  
KOTA MEDAN**



Katalog BPS : 1102001.1275150

# **KECAMATAN MEDAN TIMUR DALAM ANGKA 2013**

<https://medankota.bps.go.id>



**BADAN PUSAT STATISTIK  
KOTA MEDAN**

**KECAMATAN MEDAN TIMUR  
DALAM ANGKA 2013**

Katalog BPS : 1102001.1275.150  
No. Publikasi : 12750.1317

Ukuran buku : 21cm x 15 cm  
Jumlah Halaman : xx + 102

Naskah : KSK Kec. Medan Timur  
Penyunting : Seksi IPDS

Gambar Kulit :  
Seksi Integrasi Pengolahan dan Diseminasi Statistik

Diterbitkan oleh :  
Badan Pusat Statistik Kota Medan

Boleh dikutip dengan menyebut sumbernya

# Peta Kecamatan Medan Timur



**PEMERINTAH  
KOTA MEDAN**



**Pengertian lambang Kota Medan:**

- ❑ Suatu perisai terbagi atas 5 bagian yang masing-masing melukiskan 5 bahan pokok terpenting yang diekspor dari Medan yakni; Nenas, Sisal, Teh, Pohon Getah, Kelapa Sawit dan Tembakau
- ❑ Suatu lingkaran yang terdiri dari setangkai padi dan sedahan kapas, masing-masing terdiri dari 17 biji padi dan 8 bunga kapas
- ❑ Suatu bambu runcing yang terletak dibelakang perisai
- ❑ Suatu bintang bambu runcing dan 4 tiang yang menjinjing perisai dan lingkaran tsb dan menghubungkan pita sutera

**Arti lambang-lambang yang terdapat pada Logo Kota Medan:**

- ❑ 17 Biji padi berarti tanggal 17 dari Hari Proklamasi Kemerdekaan Republik Indonesia
- ❑ 8 Bunga kapas berarti bulan ke-8 dari Tahun Proklamasi Kemerdekaan Republik Indonesia
- ❑ 4 Tiang dan 5 bahagian dari perisai berarti Tahun 45 dari Proklamasi Kemerdekaan Republik Indonesia
- ❑ Satu bambu runcing yang terletak di belakang perisai, adalah lambang perjuangan Kemerdekaan Republik Indonesia, dan lima bahan-bahan pokok yang terpenting di hadapan bambu runcing, berarti kemakmuran serta Keadilan Sosial yang merata ada dihadapan kita.
- ❑ Bintang yang bersinar lima adalah Bintang Nasional yang berarti bahwa hidup penduduk Kota Medan khususnya dan Indonesia

umumnya akan bersinar-sinar, bahagia dan lepas dari kemiskinan dan kemelaratan.

- ❑ Lima sinar Bintang, lima bahan-bahan pokok terpenting yang di ekspor dari Medan dan lima bahagian perisai berarti Pancasila, yang menjadi Dasar Negara Republik Indonesia

<https://medankota.bps.go.id>  
<http://medankota.bps.go.id>



**PEMERINTAH KOTA MEDAN  
CAMAT MEDAN TIMUR  
KATA SAMBUTAN**

Pertama-tama saya mengucapkan terima kasih kepada Kordinator Statistik Kecamatan Medan Timur serta kerjasama seluruh aparat kecamatan dan kelurahan sekecamatan Medan Timur atas terbitnya publikasi Kecamatan Medan Timur Dalam Angka Tahun 2013.

Buku publikasi Kecamatan Medan Timur dalam Angka Tahun 2013 ini memuat data tentang keadaan Kecamatan Medan Timur dalam bentuk angka-angka yang diperoleh dari sumbernya langsung yaitu instansi-instansi pemerintah/Kantor Camat, Kantor Lurah dan Instansi lain di kecamatan Medan Timur, sehingga data yang termuat dalam publikasi ini merupakan data yang aktual dan akurat serta mencerminkan keadaan Kecamatan Medan Timur pada tahun 2012.

Buku ini diperlukan oleh pengguna data baik instansi pemerintah maupun masyarakat sebagai bahan perencanaan pembangunan di segala bidang, serta merupakan sumber informasi tentang kondisi Kecamatan Medan Timur yang saat ini sedang berkembang.

Akhirnya sekali lagi saya ucapkan terima kasih kepada Koordinatort Statistik Kecamatan yang telah berusaha keras dalam penyusunan buku ini dan saya harapkan terus berkelanjutan untuk masa yang akan datang.

Medan, Nopember 2013  
CAMAT MEDAN TIMUR

Drs. Parulian Pasaribu  
NIP. 19630316 198603 1 008



**BADAN PUSAT STATISTIK KOTA MEDAN  
KSK MEDAN TIMUR**

**KATA PENGANTAR**

Dengan memanjatkan puji dan syukur ke hadirat Tuhan Yang Maha Esa, kami telah dapat menyelesaikan publikasi "Kecamatan Medan Timur Dalam Angka Tahun 2013" ini. Usainya penerbitan publikasi ini dimungkinkan berkat adanya bantuan dari Pemerintah Kecamatan Medan Timur serta instansi pemerintah lainnya.

Kebutuhan akan data statistik semakin meningkat terutama dalam menyambut millenium kedua. Hal tersebut menjadi pendorong bagi kami untuk menyusun publikasi ini. Data yang disajikan bersumber dari data yang terdapat di kantor kecamatan Medan Timur, kantor kelurahan sekecamatan Medan Timur serta instansi pemerintah lainnya. Selain itu data yang ada pada publikasi ini merupakan data yang bersumber dari berbagai kegiatan rutin, survei maupun sensus yang diselenggarakan Badan Pusat Statistik di kecamatan Medan Timur.

Pada kesempatan ini kami mengucapkan banyak terima kasih kepada Camat Medan Timur atas perhatian dan bantuannya sehingga terbitnya publikasi ini, serta kepada instansi-instansi pemerintah lainnya.

Saran dan kritik demi penyempurnaan publikasi ini di masa yang akan datang sangat kami harapkan dari berbagai pihak.

Akhirnya semoga penyajian data statistik ini dapat membantu memenuhi kebutuhan data bagi pihak-pihak yang memerlukan serta bermanfaat bagi semua pihak.

Medan, Nopember 2013  
KSK MEDAN TIMUR

M. Husni Lubis  
NIP. 19710202 199803 1004



Daftar Publikasi BPS Kota Medan Terbitan tahun 2012 /

No	Judul	Diterbitkan	Tersedia dalam bentuk Hardcopy	Tersedia dalam bentuk Softcopy	
				Flasdisk	CD-ROM
(1)	(2)	(3)	(4)	(5)	(6)
1.	Perhitungan Pendapatan Regional Kota Medan Tahun 2012	2012	Ya	Ya	Ya
2.	Produk Domestik Regional Bruto Menurut Penggunaan Kota Medan 2000-2012	2012	Ya	Ya	Ya
3.	Buku Saku Data Pokok Statistik Kota Medan 2012	2012	Ya	Ya	Ya
4.	Medan Dalam Angka 2012	2012	Ya	Ya	Ya
5.	Kecamatan Medan Tuntungan Dalam Angka 2012	2012	Ya	Ya	Ya
6.	Kecamatan Medan Johor Dalam Angka 2012	2012	Ya	Ya	Ya
7.	Kecamatan Medan Amplas Dalam Angka 2012	2012	Ya	Ya	Ya
8.	Kecamatan Medan Denai Dalam Angka 2012	2012	Ya	Ya	Ya
9.	Kecamatan Medan Area Dalam Angka 2012	2012	Ya	Ya	Ya
10.	Kecamatan Medan Kota Dalam Angka	2012	Ya	Ya	Ya

	2012				
11.	Kecamatan Medan Maimun Dalam Angka 2012	2012	Ya	Ya	Ya
12.	Kecamatan Medan Polonia Dalam Angka 2012	2012	Ya	Ya	Ya
13.	Kecamatan Medan Baru Dalam Angka 2012	2012	Ya	Ya	Ya
14.	Kecamatan Medan Selayang Dalam Angka 2012	2012	Ya	Ya	Ya
15.	Kecamatan Medan Sunggal Dalam Angka 2012	2012	Ya	Ya	Ya
16.	Kecamatan Medan Helvetia Dalam Angka 2012	2012	Ya	Ya	Ya
17.	Kecamatan Medan Petisah Dalam Angka 2012	2012	Ya	Ya	Ya
18.	Kecamatan Medan Barat Dalam Angka 2012	2012	Ya	Ya	Ya
19.	Kecamatan Medan Timur Dalam Angka 2012	2012	Ya	Ya	Ya
20.	Kecamatan Medan Perjuangan Dalam Angka 2012	2012	Ya	Ya	Ya
21.	Kecamatan Medan Tembung Dalam Angka 2012	2012	Ya	Ya	Ya
22.	Kecamatan Medan Deli Dalam Angka 2012	2012	Ya	Ya	Ya
23.	Kecamatan Medan	2012	Ya	Ya	Ya

	Labuhan Dalam Angka 2012				
24.	Kecamatan Medan Marelan Dalam Angka 2012	2012	Ya	Ya	Ya
25.	Kecamatan Medan Belawan Dalam Angka 2012	2012	Ya	Ya	Ya
26.	PDRB Kota Medan Per Kecamatan tahun 2012	2012	Ya	Ya	Ya
27.	Statistik Daerah Kota Medan 2012	2012	Ya	Ya	Ya
28.	Gini Ratio Kota Medan tahun 2001-2012	2012	Ya	Ya	Ya
29.	Statistik Daerah Kecamatan Medan Tuntungan 2012	2012	Ya	Ya	Ya
30.	Statistik Daerah Kecamatan Medan Johor 2012	2012	Ya	Ya	Ya
31.	Statistik Daerah Kecamatan Medan Amplas 2012	2012	Ya	Ya	Ya
32.	Statistik Daerah Kecamatan Medan Denai 2012	2012	Ya	Ya	Ya
33.	Statistik Daerah Kecamatan Medan Area 2012	2012	Ya	Ya	Ya
34.	Statistik Daerah Kecamatan Medan Kota 2012	2012	Ya	Ya	Ya
35.	Statistik Daerah Kecamatan Medan Maimun 2012	2012	Ya	Ya	Ya
36.	Statistik Daerah	2012	Ya	Ya	Ya

	Kecamatan Medan Polonia 2012				
37.	Statistik Daerah Kecamatan Medan Baru 2012	2012	Ya	Ya	Ya
38.	Statistik Daerah Kecamatan Medan Selayang 2012	2012	Ya	Ya	Ya
39.	Statistik Daerah Kecamatan Medan Sunggal 2012	2012	Ya	Ya	Ya
40.	Statistik Daerah Kecamatan Medan Helvetia 2012	2012	Ya	Ya	Ya
41.	Statistik Daerah Kecamatan Medan Petisah 2012	2012	Ya	Ya	Ya
42.	Statistik Daerah Kecamatan Medan Barat 2012	2012	Ya	Ya	Ya
43.	Statistik Daerah Kecamatan Medan Timur 2012	2012	Ya	Ya	Ya
44.	Statistik Daerah Kecamatan Medan Perjuangan 2012	2012	Ya	Ya	Ya
45.	Statistik Daerah Kecamatan Medan Tembung 2012	2012	Ya	Ya	Ya
46.	Statistik Daerah Kecamatan Medan Deli 2012	2012	Ya	Ya	Ya
47.	Statistik Daerah Kecamatan Medan Labuhan 2012	2012	Ya	Ya	Ya
48.	Statistik Daerah Kecamatan Medan Marelan 2012	2012	Ya	Ya	Ya

49.	Statistik Daerah Kecamatan Medan Belawan 2012	2012	Ya	Ya	Ya
-----	---	------	----	----	----

<https://medankota.bps.go.id>  
<http://medankota.bps.go.id>

## Daftar Isi

Judul Isi	Halaman
Peta Kecamatan .....	iii
Lambang Kota Medan.....	iv
Kata Sambutan Camat Medan Timur .....	vi
Kata Pengantar KSK Medan Timur .....	vii
Daftar Isi .....	xiii
Daftar Tabel.....	xiv
Daftar Gambar.....	xviii
Daftar Lampiran .....	xix
BAB I Keadaan Geografis .....	21
BAB II Pemerintahan .....	29
BAB III Penduduk dan Tenaga Kerja.....	37
BAB IV Sosial .....	51
BAB V Industri, Energi, dan Air Minum .....	69
BAB VI Ekonomi.....	77
BAB VII Hotel, Restoran, dan Pariwisata .....	85
BAB VIII Keuangan dan Harga.....	93
Lampiran .....	99

## Daftar Tabel

Judul Tabel	Halaman
Tabel 1.1: Letak dan Geografis Kecamatan Medan Timur Tahun 2012.....	25
Tabel 1.2: Luas Wilayah dirinci per Kelurahan di Kecamatan Medan Timur Tahun 2012.....	26
Tabel 1.3: Jarak Kantor Lurah ke Kantor Camat di Kecamatan Medan Timur Tahun 2012.....	27
Tabel 1.4: Daftar Alamat Kantor Kelurahan di Kecamatan Medan Timur Tahun 2012.....	28
Tabel 2.1: Banyaknya Lingkungan dan Blok sensus dirinci menurut Kelurahan di Kecamatan Medan Timur Tahun 2012.....	33
Tabel 2.2: Banyaknya Pegawai Negeri Kantor Camat dan Instansi-instansi Pemerintah di Kecamatan Medan Timur Tahun 2012 (Jiwa).....	34
Tabel 2.3: Banyaknya Pegawai Negeri menurut golongan dirinci menurut Kelurahan di Kecamatan Medan Timur Tahun 2012 (Jiwa).....	35
Tabel 2.4: Banyaknya Pertahanan Sipil menurut Kelurahan di Kecamatan Medan Timur Tahun 2012 .....	36
Tabel 3.1: Jumlah penduduk, Luas Kelurahan kepadatan penduduk per Km dirinci menurut Kelurahan di Kecamatan Medan Timur Tahun 2012.....	42
Tabel 3.2: Banyaknya Rumah Tangga, Penduduk dan Rata-rata anggota Rumah Tangga dirinci menurut Kelurahan di Kecamatan Medan Timur Tahun 2012 .....	43

Tabel 3.3: Jumlah Penduduk menurut jenis kelamin dirinci menurut Kelurahan di Kecamatan Medan Timur Tahun 2012 .....	44
Tabel 3.4: Jumlah Penduduk Menurut Kelompok Umur & Jenis Kelamin Di Kecamatan Medan Timur Tahun 2012.....	45
Tabel 3.5: Banyaknya Warga Negara Asing menurut Kewarganegaraan dirinci menurut Kelurahan di Kecamatan Medan Timur Tahun 2012.....	46
Tabel 3.6: Banyaknya Mutasi dan Mutandis Penduduk menurut Kelurahan di Kecamatan Medan Timur Tahun 2012.....	47
Tabel 3.7: Komposisi Mata Pencaharian Penduduk menurut Kelurahan di Kecamatan Medan Timur Tahun 2012.....	48
Tabel 3.8: Jumlah Penduduk dirinci Menurut Agama yang Dianut per Kelurahan di Kecamatan Medan Timur Tahun 2012.....	50
Tabel 4.9: Jumlah Posyandu, Dokter dan Bidan yang melayani KB diperinci menurut Kelurahan di Kecamatan Medan Timur Tahun 2012.....	63
Tabel 4.10: Jumlah Pasangan Usia Subur (PUS) yang mempergunakan alat kontrasepsi IUD, Pil, Kondom, Mow/P, Implant dan Suntikan diperinci menurut Kelurahan di Kecamatan Medan Timur Tahun 2012.....	64
Tabel 4.11: Banyaknya Sarana Ibadah Menurut Kelurahan di Kecamatan Medan Timur Tahun 2012 .....	66
Tabel 4.12: Banyaknya Nikah, Talak, Cerai dan Rujuk menurut Kelurahan di Kecamatan Medan Timur Tahun 2012.....	67



Tabel 4.13: Banyaknya Lapangan Olah Raga dirinci menurut jenis Olah Raga per Kelurahan di Kecamatan Medan Timur Tahun 2012 .....	68
Tabel 5.1: Banyaknya Perusahaan Industri Besar, Sedang, Kecil dan Kerajinan Rumah Tangga menurut Kelurahan di Kecamatan Medan Timur Tahun 2012 .....	73
Tabel 5.2: Banyaknya Rumah Tangga Pelanggan Listrik Negara per Kelurahan di Kecamatan Medan Timur Tahun 2012 .....	74
Tabel 5.3: Banyaknya Rumah Tangga Pelanggan Gas Negara per Kelurahan di Kecamatan Medan Timur Tahun 2012 .....	75
Tabel 5.4: Banyaknya Rumah Tangga Pelanggan Air Minum melalui PAM per Kelurahan se Kecamatan Medan Timur Tahun 2012 .....	76
Tabel 6.1: Banyaknya Pasar dan Pertokoan per Kelurahan di Kecamatan Medan Timur Tahun 2012 .....	80
Tabel 6.2: Jumlah Pasar Yang Dikelola Pemerintah, Swasta, dan Tanpa Pengelola di Kecamatan Medan Timur Tahun 2012.....	81
Tabel 6.3: Jumlah SPBU dan Agen Minyak Tanah (Pangkalan) di Kecamatan Medan Timur Tahun 2012 .....	82
Tabel 6.4: Banyaknya Bengkel Sepeda Motor dan Mobil menurut Kelurahan di Kecamatan Medan Timur Tahun 2012.....	83
Tabel 6.5: Banyaknya Tempat Pencucian Mobil (Doorsmer) per Kelurahan di Kecamatan Medan Timur Tahun 2012 .....	84
Tabel 7.1: Jumlah Hotel, Bioskop, Night Club dan Bilyard menurut Kelurahan di Kecamatan Medan Timur Tahun 2012.....	88

Tabel 7.2: Banyaknya Rumah Makan/Restoran dan Warung Minum per Kelurahan di Kecamatan Medan Timur Tahun 2012 .....	89
Tabel 7.3: Jumlah Panti Pijat, Massege, Pangkas, Salon dan Praktek Dukun Patah menurut Kelurahan di Kecamatan Medan Timur Tahun 2012.....	90
Tabel 7.4: Jumlah Tempat Video Game/ play Station dan Penyewaan Kaset Video/ VCD/ DVD menurut Kelurahan di Kecamatan Medan Timur Tahun 2012.....	91
Tabel 8.1: Banyaknya Lembaga Keuangan menurut Kelurahan di Kecamatan Medan Timur Tahun 2012 .....	96

<https://medankota.bps.go.id>  
<http://medankota.bps.go.id>

## Daftar Gambar

Judul Gambar	Halaman
Gambar 1.1: Luas Wilayah tiap kelurahan di Kecamatan Medan Timur tahun 2012 (Km <sup>2</sup> ).....	24
Gambar 2.1: Banyaknya Blok Sensus tiap Kelurahan di Kec.Medan Timur tahun 2012 .....	32
Gambar 2.2: Banyaknya PNS di Kantor Camat dan Instansi lain di Kecamatan Medan Timur berdasarkan golongan (Jiwa) .....	32
Gambar 3.1: Jumlah Penduduk Per kelurahan se Kecamatan Medan Timur tahun 2012 .....	40
Gambar 3.2: Komposisi mata pencarian penduduk di Kecamatan Medan Timur tahun 2012 .....	41
Gambar 4.1: Banyaknya Rumah sakit, Puskesmas, BPU, BKIA di Kec. Medan Timur tahun 2012 .....	54
Gambar 4.2 Persentase penggunaan Alat Kontrasepsi pasangan usia subur di kec. Medan Timur tahun 2012.....	54
Gambar 5.1: Banyaknya Rumah tangga Pelanggan AIR PAM, Listrik PLN dan Gas Negara di Kec. Medan Timur tahun 2012.....	72
Gambar 6.1: Banyaknya Pasar dan pertokoan per kelurahan di Kec. Medan Timur tahun 2012 .....	79
Gambar 7.1: Banyaknya Hotel, Restoran, dan Warung Makan / Minum di Kecamatan Medan Timur tahun 2012 .....	87

Daftar Lampiran

Daftar 1: Nama Camat dan Lamanya menjabat di Kecamatan Medan Timur sejak Tahun 1974 s/d sekarang. .... 101

Daftar 2: Daftar nama dan Alamat Kantor Kelurahan di Kecamatan Medan Timur Tahun 2012..... 102

<https://medankota.bps.go.id>  
<http://medankota.bps.go.id>





# BAB I

## KEADAAN GEOGRAFIS



### **1.1 Letak dan Geografis Kecamatan Medan Timur Tahun 2012**

Kecamatan Medan Timur berbatasan langsung dengan kecamatan Medan Kota di sebelah selatan, kabupaten Deli Serdang di sebelah timur dan utara, kecamatan Medan Barat di sebelah barat, dan kabupaten Deli Serdang di sebelah timur. Kecamatan Medan Timur merupakan salah satu kecamatan di Kota Medan yang mempunyai luas sekitar 7,82 km<sup>2</sup>. Jarak kantor kecamatan ke kantor walikota Medan yaitu sekitar 1,5 km.

### **1.2. Luas Wilayah dirinci per Kelurahan di Kecamatan Medan Timur Tahun 2012**

Dari 11 kelurahan di kecamatan Medan Timur, kelurahan Pulo Brayan Bengkel Baru memiliki luas wilayah yang terluas yaitu sebesar 1,17 km<sup>2</sup> sedangkan kelurahan Gang Buntu mempunyai luas terkecil yakni 0,4 km<sup>2</sup>.

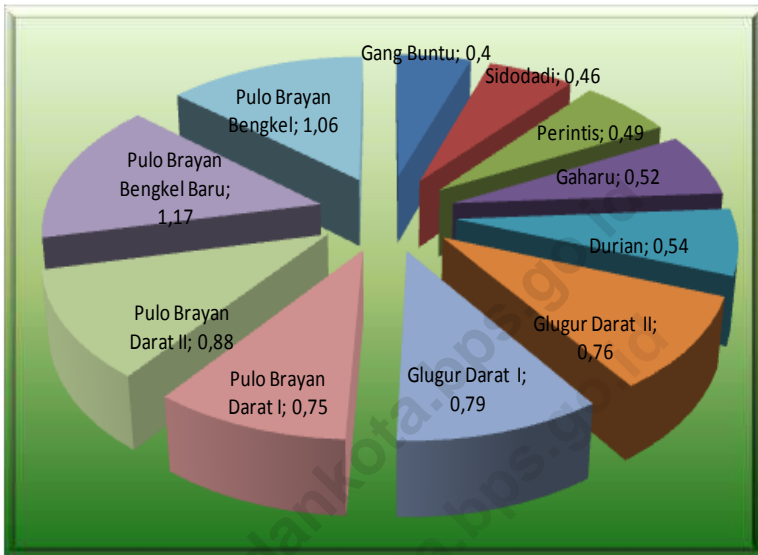
### **1.3 Jarak Kantor Lurah ke Kantor Camat di Kecamatan Medan Timur Tahun 2012**

Ditinjau dari jarak antara kantor kelurahan dan kantor kecamatan, kantor kelurahan Pulo Brayan Bengkel memiliki jarak terjauh dari kantor kecamatan Medan Timur yaitu sekitar 5,1 km sedangkan kantor kelurahan yang terdekat yaitu kelurahan Durian yaitu sekitar 0.90 km.



## Keadaan Geografis

Gambar 1.1: Luas Wilayah tiap kelurahan di Kecamatan Medan Timur tahun 2012 (Km<sup>2</sup>)



Sumber : Kantor Camat Medan Timur.

Tabel 1.1: Letak dan Geografis Kecamatan Medan Timur Tahun 2012

1. Luas wilayah :	7,82	Km <sup>2</sup>
2. Letak diatas permukaan Laut :	25	Meter
3. Terletak antara		
Lintang Utara	: 03°-32'-12"	
Lintang Selatan	:	
Bujur Timur	: 98°-47'-36"	
4. Berbatasan dengan		
Sebelah Utara	: Kec. Medan Deli	
Sebelah Selatan	: Kec. Medan Kota	
Sebelah Barat	: Kec. Medan Barat	
Sebelah Timur	: Kec. Medan Kota, Kec. Medan Perjuangan dan Kab. Deli Serdang	
5. Jarak Kantor Camat ke Kantor Walikota Medan :	1,5	Km.

Sumber : Kantor Camat Medan Timur.

## Keadaan Geografis

Tabel 1.2: Luas Wilayah dirinci per Kelurahan di Kecamatan Medan Timur Tahun 2012

Kelurahan	Luas (Km <sup>2</sup> )	Persentase terhadap Luas Kecamatan
(1)	(2)	(3)
1. Gang Buntu	0,40	5,12
2. Sidodadi	0,46	5,88
3. Perintis	0,49	6,27
4. Gaharu	0,52	6,65
5. Durian	0,54	6,91
6. Glugur Darat II	0,76	9,72
7. Glugur Darat I	0,79	10,10
8. Pulo Brayan Darat I	0,75	9,59
9. Pulo Brayan Darat II	0,88	11,25
10. Pulo Brayan Bengkel Baru	1,17	14,96
11. Pulo Brayan Bengkel	1,06	13,55
<b>Medan Timur</b>	<b>7,82</b>	<b>100,00</b>

Sumber : Kantor Camat Medan Timur.

Tabel 1.3: Jarak Kantor Lurah ke Kantor Camat di Kecamatan Medan Timur  
Tahun 2012

Kelurahan	Jarak ke Kantor Camat (Km)
(1)	(2)
1. Gang Buntu	1,50
2. Sidodadi	1,30
3. Perintis	1,00
4. Gaharu	1,25
5. Durian	0,90
6. Glugur Darat II	2,80
7. Glugur Darat I	2,90
8. Pulo Brayan Darat I	3,00
9. Pulo Brayan Darat II	4,40
10. Pulo Brayan Bengkel Baru	4,50
11. Pulo Brayan Bengkel	5,10
<b>Rata-rata</b>	<b>2,60</b>

Sumber : Kantor Lurah se Kecamatan Medan Timur.

## Keadaan Geografis

Tabel 1.4: Daftar Alamat Kantor Kelurahan di Kecamatan Medan Timur Tahun 2012

Kelurahan	Alamat Kantor Kelurahan & Telp.
(1)	(2)
1. Gang Buntu	Jl. Jawa no.1
2. Sidodadi	Jl.. Mandong lubis
3. Perintis	Jl. Purwo
4. Gaharu	Jl. Gaharu baru no. 2
5. Durian	Jl. Bambu
6. Glugur Darat II	Jl. Ampera
7. Glugur Darat I	Jl. Pendidikan
8. Pulo Brayan Darat I	Jl. G. Krakatau no. 14
9. Pulo Brayan Darat II	Jl. Manado no. 12
10. Pulo Brayan Bengkel Baru	Jl. Komisi A
11. Pulo Brayan Bengkel	Jl. Perwira no. 2

Sumber : Kantor Camat Medan Timur



# BAB II

# PEMERINTAHAN



### **2.1 Pemerintahan Kecamatan Medan Timur**

Kecamatan Medan Timur yang dipimpin oleh seorang camat, saat ini terdiri dari 11 kelurahan yang terbagi atas 128 lingkungan dan 326 blok sensus.

### **2.2 Struktur Pegawai Negeri Kecamatan Medan Timur**

Tahun 2012, kecamatan Medan Timur memiliki total 135 pegawai negeri yang dialokasikan di Kantor Camat dan Instansi-instansi Pemerintah lainnya dimana alokasi pegawai terbesar ada di kantor kelurahan yakni sebanyak 61 pegawai. Sedangkan alokasi pegawai terkecil terdapat pada statistik kecamatan yang hanya berjumlah satu pegawai.

Bila dirinci menurut golongan, dari 135 pegawai negeri di kecamatan Medan Timur, ternyata sebagian besar pegawai negeri sudah bergolongan III yaitu sebanyak 94 pegawai. Jumlah pegawai negeri terbanyak berada di kelurahan Pulo Brayan Darat II, Gaharu, Gang Buntu, dan Pulo Brayan Bengkel Baru.

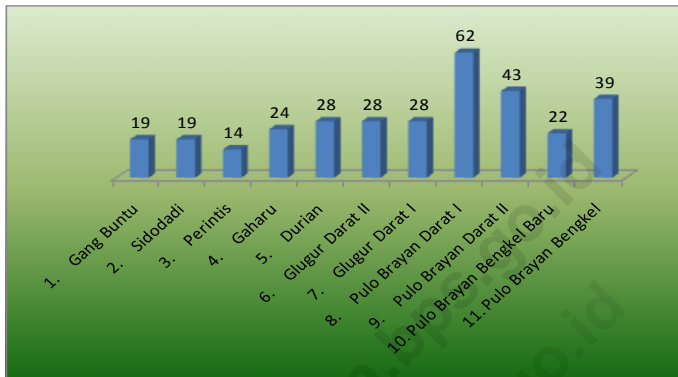
### **2.3 Struktur Pertahanan Sipil Kecamatan Medan Timur**

Bila dilihat dari sisi keamanannya, kecamatan Medan Timur pada tahun 2012 memiliki 58 orang pertahanan sipil yang dialokasikan di linmas.



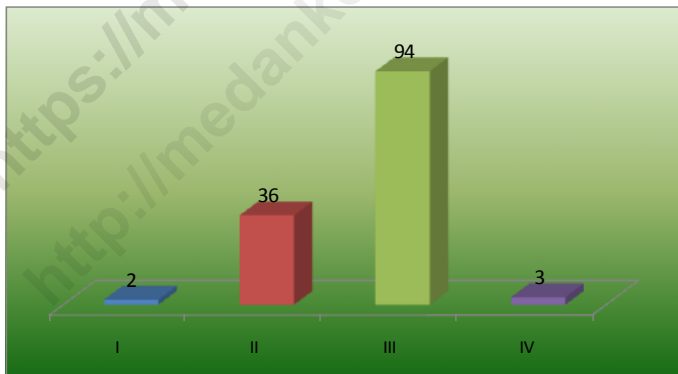
## Pemerintahan

Gambar 2.1: Banyaknya Blok Sensus tiap Kelurahan di Kec.Medan Timur tahun 2012



Sumber : Kantor Lurah se Kecamatan Medan Timur.

Gambar 2.2: Banyaknya PNS di Kantor Camat dan Instansi lain di Kecamatan Medan Timur berdasarkan golongan (Jiwa)



Sumber : Kantor Camat Medan Timur.

Tabel 2.1: Banyaknya Lingkungan dan Blok sensus dirinci menurut Kelurahan di Kecamatan Medan Timur Tahun 2012

Kelurahan	Jumlah	
	Lingkungan	Blok Sensus
(1)	(2)	(3)
1. Gang Buntu	11	19
2. Sidodadi	11	19
3. Perintis	5	14
4. Gaharu	12	24
5. Durian	12	28
6. Glugur Darat II	12	28
7. Glugur Darat I	13	28
8. Pulo Brayan Darat I	14	62
9. Pulo Brayan Darat II	15	43
10. Pulo Brayan Bengkel Baru	12	22
11. Pulo Brayan Bengkel	11	39
<b>Medan Timur</b>	<b>128</b>	<b>326</b>

Sumber : Kantor Lurah se Kecamatan Medan Timur.

Pemerintahan

Tabel 2.2: Banyaknya Pegawai Negeri Kantor Camat dan Instansi-instansi Pemerintah di Kecamatan Medan Timur Tahun 2012 (Jiwa)

Instansi	Golongan					Jumlah
	I	II	III	IV	Lainnya	
(1)	(2)	(3)	(4)	(5)	(6)	(7)
1. Kantor Camat	1	13	12	1	-	27
2. KUA	-	1	3	-	-	4
3. Statistik	-	1	-	-	-	1
4. PPLKB	-	-	7	1	-	8
5. PD. Kebersihan	-	3	2	-	-	5
6. Puskesmas	-	12	11	-	-	23
7. Kelurahan	1	4	55	1	-	61
8. Dinas P&K	-	2	4	-	-	6
<b>Medan Timur</b>	<b>2</b>	<b>36</b>	<b>94</b>	<b>3</b>	<b>-</b>	<b>135</b>

Sumber : Kantor Camat Medan Timur.

Tabel 2.3: Banyaknya Pegawai Negeri menurut golongan dirinci menurut Kelurahan di Kecamatan Medan Timur Tahun 2012 (Jiwa)

Kelurahan	Golongan					Jumlah
	I	II	III	IV	Lainnya	
(1)	(2)	(3)	(4)	(5)	(6)	(7)
1. Gang Buntu	1	0	5	0	0	6
2. Sidodadi	0	0	4	0	0	4
3. Perintis	0	0	5	0	0	5
4. Gaharu	0	2	5	0	0	7
5. Durian	0	0	4	0	0	4
6. Glugur Darat II	0	0	4	0	0	4
7. Glugur Darat I	0	0	5	0	0	5
8. Pulo Brayan Darat I	0	0	4	0	0	4
9. Pulo Brayan Darat II	0	1	9	1	0	11
10. Pulo Brayan Bengkel Baru	0	1	5	0	0	6
11. Pulo Brayan Bengkel	0	0	5	0	0	5
<b>Medan Timur</b>	<b>1</b>	<b>4</b>	<b>55</b>	<b>1</b>	<b>0</b>	<b>61</b>

Sumber : Kantor Camat Medan Timur.

Pemerintahan

Tabel 2.4: Banyaknya Pertahanan Sipil menurut Kelurahan di Kecamatan Medan Timur Tahun 2012

Kelurahan	Jumlah
(1)	(5)
1. Gang Buntu	5
2. Sidodadi	5
3. Perintis	3
4. Gaharu	7
5. Durian	5
6. Glugur Darat II	6
7. Glugur Darat I	8
8. Pulo Brayan Darat I	4
9. Pulo Brayan Darat II	4
10. Pulo Brayan Bengkel Baru	4
11. Pulo Brayan Bengkel	7
<b>Medan Timur</b>	<b>58</b>

Sumber : Kantor Lurah se Kecamatan Medan Timur.



# BAB III

## PENDUDUK DAN TENAGA KERJA



### **3.1 Jumlah penduduk, Luas Kelurahan, kepadatan penduduk per Km dirinci menurut Kelurahan di Kecamatan Medan Timur Tahun 2012**

Kecamatan Medan Timur dihuni oleh 108.792 orang penduduk dimana penduduk terbanyak berada di kelurahan Pulo Brayan Darat I yakni sebanyak 20.483 orang. Jumlah penduduk terkecil di kelurahan Gang Buntu yakni sebanyak 3.473 orang.

Bila dibandingkan antara jumlah penduduk serta luas wilayahnya, maka kelurahan Pulo Brayan Darat I juga merupakan kelurahan terpadat yaitu 27.311 jiwa tiap km<sup>2</sup>.

### **3.2 Struktur Penduduk berdasarkan jenis kelamin dan kelompok umur di Kecamatan Medan Timur Tahun 2012**

Jumlah Penduduk kecamatan Medan Timur sebanyak 108.792 penduduk terdiri dari 52629 orang laki-laki serta 56.163 orang perempuan. Berdasarkan kelompok umur, distribusi penduduk kecamatan Medan Timur relatif lebih banyak penduduk usia produktif.

Terdapat warga negara asing yang berdomisili di kecamatan ini. Sebanyak 37 orang merupakan warga Negara Cina, 21 orang merupakan warga Negara India dan 6 orang merupakan warga negara lainnya.

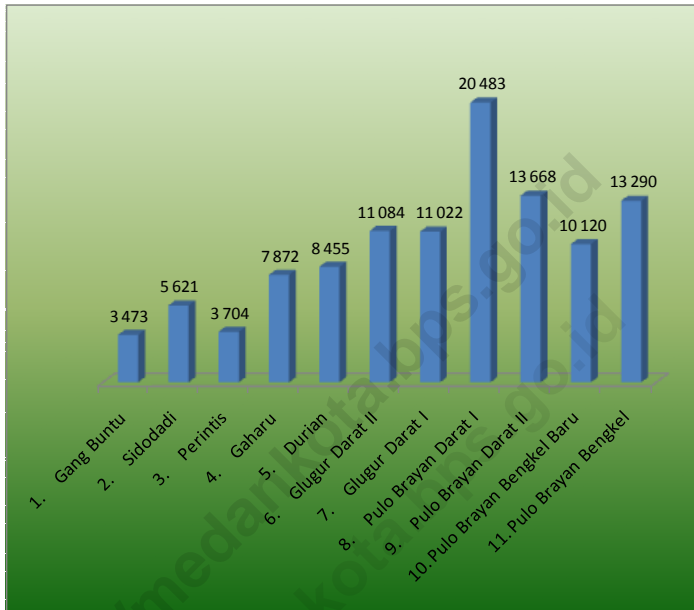
### **3.3. Mutasi dan Mutandis penduduk kecamatan Medan Timur tahun 2012**

Tercatat sebanyak 653 kelahiran yang terjadi sepanjang tahun 2012 di kecamatan Medan Timur, sedangkan hanya 403 orang tercatat meninggal dunia. Mobiltas penduduk di kecamatan Medan Timur ini cukup ramai yakni selama tahun 2012 tercatat 650 orang datang dan 562 orang pindah dari kecamatan ini. Sebagian besar warga kecamatan Medan Timur berprofesi sebagai pegawai swasta.



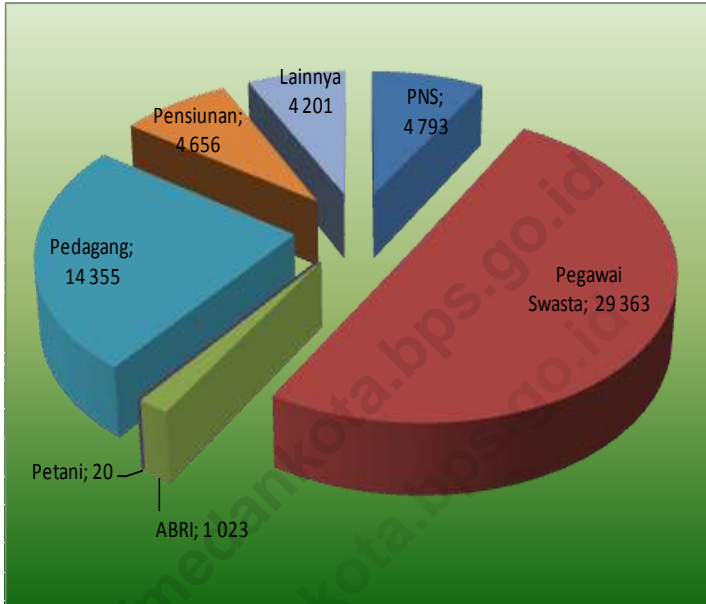
## Penduduk dan Tenaga Kerja

Gambar 3.1: Jumlah Penduduk Per kelurahan se Kecamatan Medan Timur tahun 2012



Sumber : Badan Pusat Statistik Kota Medan

Gambar 3.2: Komposisi mata pencarian penduduk di Kecamatan Medan Timur tahun 2012



Sumber : Kantor Lurah se Kecamatan Medan Timur

Penduduk dan Tenaga Kerja

Tabel 3.1: Jumlah penduduk, Luas Kelurahan kepadatan penduduk per Km dirinci menurut Kelurahan di Kecamatan Medan Timur Tahun 2012

Kelurahan	Jumlah Penduduk (Jiwa)	Luas Wilayah (Km <sup>2</sup> )	Kepadatan Penduduk Per Km <sup>2</sup>
(1)	(2)	(3)	(4)
1. Gang Buntu	3 473	0,40	8 683
2. Sidodadi	5 621	0,46	12 220
3. Perintis	3 704	0,49	7 559
4. Gaharu	7 872	0,52	15 138
5. Durian	8 455	0,54	15 657
6. Glugur Darat II	11 084	0,76	14 584
7. Glugur Darat I	11 022	0,79	13 952
8. Pulo Brayan Darat I	20 483	0,75	27 311
9. Pulo Brayan Darat II	13 668	0,88	15 532
10. Pulo Brayan Bengkel Baru	10 120	1,17	8 650
11. Pulo Brayan Bengkel	13 290	1,06	12 538
<b>Medan Timur</b>	<b>108 792</b>	<b>7,82</b>	<b>13 912</b>

Sumber : Badan Pusat Statistik Kota Medan .

Tabel 3.2: Banyaknya Rumah Tangga, Penduduk dan Rata-rata anggota Rumah Tangga dirinci menurut Kelurahan di Kecamatan Medan Timur Tahun 2012

Kelurahan	Banyaknya		Rata-rata anggota RT
	R. Tangga	Penduduk (Jiwa)	
(1)	(2)	(3)	(4)
1. Gang Buntu	798	3 473	4,35
2. Sidodadi	1 304	5 621	4,31
3. Perintis	901	3 704	4,11
4. Gaharu	1 878	7 872	4,19
5. Durian	1 888	8 455	4,48
6. Glugur Darat II	2 971	11 084	3,73
7. Glugur Darat I	2 661	11 022	4,14
8. Pulo Brayan Darat I	4 481	20 483	4,57
9. Pulo Brayan Darat II	3 131	13 668	4,37
10. Pulo Brayan Bengkel Baru	2 339	10 120	4,33
11. Pulo Brayan Bengkel	3 029	13 290	4,39
<b>Medan Timur</b>	<b>25 381</b>	<b>108 792</b>	<b>4,29</b>

Sumber : Kantor Kecamatan Medan Timur .

Penduduk dan Tenaga Kerja

Tabel 3.3: Jumlah Penduduk menurut jenis kelamin dirinci menurut Kelurahan di Kecamatan Medan Timur Tahun 2012

Kelurahan	Jenis Kelamin		Jumlah (Jiwa)
	Laki-laki (Jiwa)	Perempuan (Jiwa)	
(1)	(2)	(3)	(4)
1. Gang Buntu	1 631	1 842	3 473
2. Sidodadi	2 673	2 948	5 621
3. Perintis	1 768	1 936	3 704
4. Gaharu	3 819	4 053	7 872
5. Durian	4 107	4 348	8 455
6. Glugur Darat II	5 051	6 033	11 084
7. Glugur Darat I	5 497	5 525	11 022
8. Pulo Brayan Darat I	9 843	10 640	20 483
9. Pulo Brayan Darat II	6 635	7 033	13 668
10. Pulo Brayan Bengkel Baru	4 936	5 184	10 120
11. Pulo Brayan Bengkel	6 669	6 621	13 290
<b>Medan Timur</b>	<b>52 629</b>	<b>56 163</b>	<b>108 792</b>

Sumber : Badan Pusat Statistik Kota Medan.

Tabel 3.4: Jumlah Penduduk Menurut Kelompok Umur &amp; Jenis Kelamin Di Kecamatan Medan Timur Tahun 2012

Kelompok Umur	Jenis Kelamin		Jumlah (Jiwa)
	Laki-laki (Jiwa)	Perempuan (Jiwa)	
(1)	(2)	(3)	(4)
0 - 4	4 351	4 257	8 608
5 - 14	8 810	8 404	17 214
15 - 44	27 741	30 157	57 898
45- 64	9 609	10 481	20 090
>= 65	2 118	2 864	4 982
<b>Medan Timur</b>	<b>52 629</b>	<b>56 163</b>	<b>108 792</b>

Sumber : Badan Pusat Statistik Kota Medan.

Penduduk dan Tenaga Kerja

Tabel 3.5: Banyaknya Warga Negara Asing menurut Kewarganegaraan dirinci menurut Kelurahan di Kecamatan Medan Timur Tahun 2012

Kelurahan	Kewarganegaraan			Jumlah (Jiwa)
	Cina (Jiwa)	India (Jiwa)	Lainnya (Jiwa)	
(1)	(2)	(3)	(4)	(5)
1. Gang Buntu	0	16	0	16
2. Sidodadi	17	5	0	22
3. Perintis	0	0	0	0
4. Gaharu	0	0	0	0
5. Durian	10	0	6	16
6. Glugur Darat II	0	0	0	0
7. Glugur Darat I	0	0	0	0
8. Pulo Brayan Darat I	2	0	0	2
9. Pulo Brayan Darat II	6	0	0	6
10. Pulo Brayan Bengkel Baru	2	0	0	2
11. Pulo Brayan Bengkel	0	0	0	0
<b>Medan Timur</b>	<b>37</b>	<b>21</b>	<b>6</b>	<b>64</b>

Sumber : Kantor Lurah se Kecamatan Medan Timur.

Tabel 3.6: Banyaknya Mutasi dan Mutandis Penduduk menurut Kelurahan di Kecamatan Medan Timur Tahun 2012

Kelurahan	Lahir (Jiwa)	Mati (Jiwa)	Datang (Jiwa)	Pindah (Jiwa)
(1)	(2)	(3)	(4)	(5)
1. Gang Buntu	13	27	37	105
2. Sidodadi	11	20	25	21
3. Perintis	25	19	17	20
4. Gaharu	57	51	23	19
5. Durian	53	29	27	17
6. Glugur Darat II	69	77	33	35
7. Glugur Darat I	93	67	83	57
8. Pulo Brayon Darat I	98	31	165	91
9. Pulo Brayon Darat II	67	4	89	53
10. Pulo Brayon Bengkel Baru	110	41	91	93
11. Pulo Brayon Bengkel	57	37	60	51
<b>Medan Timur</b>	653	403	650	562

Sumber : Kantor Lurah se Kecamatan Medan Timur.



Penduduk dan Tenaga Kerja

Tabel 3.7: Komposisi Mata Pencaharian Penduduk menurut Kelurahan di Kecamatan Medan Timur Tahun 2012

Kelurahan	Pegawai			Petani (Jiwa)
	Negeri (Jiwa)	Swasta (Jiwa)	ABRI (Jiwa)	
(1)	(2)	(3)	(4)	(5)
1. Gang Buntu	122	2 397	7	0
2. Sidodadi	20	2 971	2	0
3. Perintis	619	1 207	123	0
4. Gaharu	198	5 753	26	0
5. Durian	403	1 679	68	0
6. Glugur Darat II	905	1 483	54	0
7. Glugur Darat I	706	2 163	45	0
8. Pulo Brayan Darat I	218	8 237	51	5
9. Pulo Brayan Darat II	583	837	106	10
10. Pulo Brayan Bengkel Baru	359	1 649	482	5
11. Pulo Brayan Bengkel	660	987	59	0
<b>Medan Timur</b>	<b>4 793</b>	<b>29 363</b>	<b>1 023</b>	<b>20</b>

Sumber : Kantor Lurah se Kecamatan Medan Timur.

Tabel 3.7 : Lanjutan .....

Kelurahan	Nelayan (Jiwa)	Peda gang (Jiwa)	Pensiun an (Jiwa)	Lain nya (Jiwa)
(1)	(6)	(7)	(8)	(9)
1. Gang Buntu	0	2 847	72	9
2. Sidodadi	0	627	26	17
3. Perintis	0	3 681	420	6
4. Gaharu	0	529	571	573
5. Durian	0	2 707	219	208
6. Glugur Darat II	0	1 237	148	119
7. Glugur Darat I	0	527	778	2 427
8. Pulo Brayan Darat I	0	4 272	58	539
9. Pulo Brayan Darat II	0	307	1 599	135
10. Pulo Brayan Bengkel Baru	0	109	547	99
11. Pulo Brayan Bengkel	0	219	218	69
<b>Medan Timur</b>	<b>0</b>	<b>14 355</b>	<b>4 656</b>	<b>4 201</b>

Sumber : Kantor Lurah se Kecamatan Medan Timur

## Penduduk dan Tenaga Kerja

Tabel 3.8: Jumlah Penduduk dirinci Menurut Agama yang Dianut per Kelurahan di Kecamatan Medan Timur Tahun 2012

Kelurahan	Islam (Jiwa)	Kristen & Katolik (Jiwa)	Budha (Jiwa)	Hindu (Jiwa)
(1)	(2)	(3)	(4)	(5)
1. Gang Buntu	123	390	4 500	16
2. Sidodadi	516	197	3 295	18
3. Perintis	3 307	1 272	1 200	10
4. Gaharu	8 023	2 369	1 019	154
5. Durian	6 021	2 609	41	3 126
6. Glugur Darat II	7 954	5 181	886	38
7. Glugur Darat I	10 798	3 606	860	13
8. Pulo Brayon Darat I	13 818	2 120	272	72
9. Pulo Brayon Darat II	13 770	1 329	886	38
10. Pulo Brayon Bengkel Baru	3 161	2 637	43	4
11. Pulo Brayon Bengkel	4 274	1 350	66	97
<b>Medan Timur</b>	<b>71 765</b>	<b>23 060</b>	<b>13 068</b>	<b>3 586</b>

Sumber : Kantor Lurah se Kecamatan Medan Timur



<https://medar.com>

# BAB IV

# SOSIAL



#### **4.1 Jumlah Sekolah Negeri dan Swasta di Kecamatan Medan Timur Tahun 2012**

Tercatat ada sejumlah fasilitas pendidikan di kecamatan Medan Timur yaitu sebanyak 23 TK swasta, 25 SD negeri dan 21 SD swasta, 2 SLTP negeri dan 19 SLTP swasta, 1 SLTA negeri dan 3 SMK negeri, 4 SMK swasta dan 12 SLTA swasta.

#### **4.2 Jumlah murid dan guru Sekolah Negeri dan Swasta di Kecamatan Medan Timur Tahun 2012**

Tercatat sebanyak 8.856 siswa bersekolah di SD negeri dan 7.371 siswa bersekolah di SD swasta pada tahun 2012 di kecamatan Medan Timur. Jumlah guru yang mengajar di SD negeri sebanyak 419 orang dan 387 orang guru mengajar di SD swasta di kecamatan Medan Timur tahun 2012.

#### **4.3 Rumah Sakit, Puskesmas, BPU dan BKIA di Kecamatan Medan Timur Tahun 2012**

Fasilitas kesehatan yang ada di kecamatan Medan Timur dapat dikatakan masih sedikit dan belum merata di tiap kelurahannya. Tercatat bahwa di kelurahan Sidodadi, dan Pulo Brayan Bnegkel Baru tidak terdapat satupun fasilitas kesehatan.

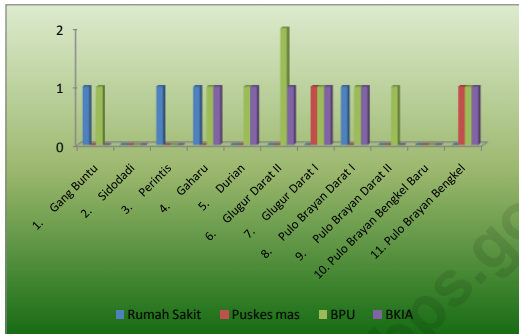
#### **4.4 Posyandu, Dokter dan Bidan yang melayani KB di Kecamatan Medan Timur Tahun 2012**

Tenaga medis yang terdapat di kecamatan Medan Timur ini sudah cukup tersebar di tiap kelurahan dimana pendistribusiannya disesuaikan dengan kebutuhan tiap-tiap kelurahan. Terdapat sebanyak 79 posyandu, 59 dokter dan 30 bidan di kecamatan Medan Timur. Penduduk kecamatan Medan Timur tergolong sudah banyak yang berpartisipasi dalam penekanan angka penduduk. Terlihat dari sejumlah wanita usia subur, lebih dari setengahnya yang sudah menggunakan alat kontrasepsi.

#### **4.5 Sarana Ibadah dan lapangan olah raga di Kecamatan Medan Timur Tahun 2012**

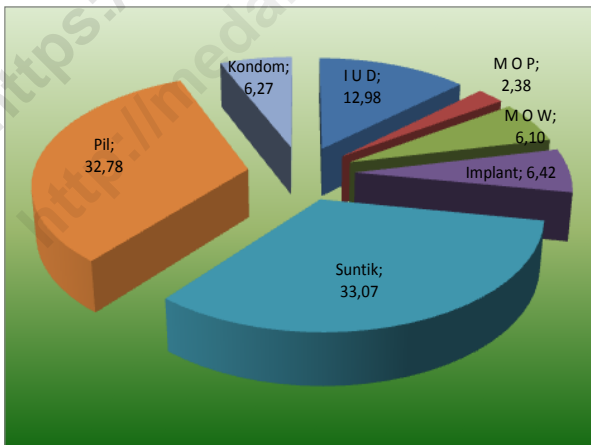
Hampir di setiap kelurahan di kecamatan Medan Timur ini terdapat sarana ibadah tiap-tiap agama. Sarana olah raga sudah cukup tersedia secara merata di kecamatan Medan Timur.

Gambar 4.1: Banyaknya Rumah sakit, Puskesmas, BPU, BKIA di Kec. Medan Timur tahun 2012



Sumber : Puskesmas Kecamatan Medan Timur.

Gambar 4.2 Persentase penggunaan Alat Kontrasepsi pasangan usia subur di kec. Medan Timur tahun 2012



Sumber : PPLKB Kecamatan Medan Timur.

Tabel 4.1: Jumlah Sekolah PAUD, Taman Kanak-kanak (TK) Negeri, dan Swasta dirinci menurut Kelurahan di Kecamatan Medan Timur Tahun 2012

Kelurahan	PAUD	TK Negeri	TK Swasta	Jumlah
(1)	(2)	(2)	(3)	(4)
1. Gang Buntu	-	-	1	1
2. Sidodadi	-	-	1	1
3. Perintis	-	-	2	2
4. Gaharu	-	-	3	3
5. Durian	-	-	3	3
6. Glugur Darat II	-	-	2	2
7. Glugur Darat I	-	-	3	3
8. Pulo Brayan Darat I	-	-	3	3
9. Pulo Brayan Darat II	-	-	2	2
10. Pulo Brayan Bengkel Baru	-	-	1	1
11. Pulo Brayan Bengkel	-	-	2	2
<b>Medan Timur</b>	-	-	<b>23</b>	<b>23</b>

Sumber : Kantor Lurah se Kecamatan Medan Timur.



Sosial

Tabel 4.2: Jumlah Sekolah Dasar Negeri dan Swasta dirinci menurut Kelurahan di Kecamatan Medan Timur Tahun 2012

Kelurahan	SD Negeri	SD Swasta	Jumlah
(1)	(2)	(3)	(4)
1. Gang Buntu	-	1	1
2. Sidodadi	-	1	1
3. Perintis	3	1	4
4. Gaharu	3	5	8
5. Durian	-	2	2
6. Glugur Darat II	1	3	4
7. Glugur Darat I	4	2	6
8. Pulo Brayon Darat I	4	-	4
9. Pulo Brayon Darat II	3	2	5
10. Pulo Brayon Bengkel Baru	2	2	4
11. Pulo Brayon Bengkel	5	2	7
<b>Medan Timur</b>	<b>25</b>	<b>21</b>	<b>46</b>

Sumber : Kantor Depdikbud Kecamatan Medan Timur.

Tabel 4.3: Jumlah murid Sekolah Dasar Negeri dan Swasta diperinci menurut Kelurahan di Kecamatan Medan Timur Tahun 2012

Kelurahan	SD Negeri	SD Swasta	Jumlah (Jiwa)
(1)	(2)	(3)	(4)
1. Gang Buntu	-	101	101
2. Sidodadi	-	250	250
3. Perintis	500	2 400	2 900
4. Gaharu	543	1 199	1 742
5. Durian	-	494	494
6. Glugur Darat II	560	423	983
7. Glugur Darat I	1 244	1 309	2 553
8. Pulo Brayan Darat I	1 651	-	1 651
9. Pulo Brayan Darat II	959	416	1 375
10. Pulo Brayan Bengkel Baru	731	461	1 192
11. Pulo Brayan Bengkel	2 668	318	2 986
<b>Medan Timur</b>	<b>8 856</b>	<b>7 371</b>	<b>16 227</b>

Sumber : Kantor Depdikbud Kecamatan Medan Timur.

Tabel 4.4: Jumlah Guru Sekolah Dasar Negeri dan Swasta diperinci menurut Kelurahan di Kecamatan Medan Timur Tahun 2012

Kelurahan	SD Negeri (Jiwa)	SD Swasta (Jiwa)	Jumlah (Jiwa)
(1)	(2)	(3)	(4)
1. Gang Buntu	-	7	7
2. Sidodadi	-	14	14
3. Perintis	36	84	120
4. Gaharu	36	89	125
5. Durian	-	39	39
6. Glugur Darat II	31	29	60
7. Glugur Darat I	66	49	115
8. Pulo Brayan Darat I	66	-	66
9. Pulo Brayan Darat II	45	26	71
10. Pulo Brayan Bengkel Baru	32	25	57
11. Pulo Brayan Bengkel	107	25	132
<b>Medan Timur</b>	<b>419</b>	<b>387</b>	<b>806</b>

Sumber : Kantor Depdikbud Kecamatan Medan Timur.

Tabel 4.5: Rasio Murid dan Guru Pada Sekolah Dasar Menurut Kelurahan di Kecamatan Medan Timur Tahun 2012

Tahun/Kecamatan	Rasio Murid Dan Guru		
	SD Negeri	SD Swasta	SD Negeri dan SD Swasta
(1)	(2)	(3)	(4)
1. Gang Buntu	-	14	14
2. Sidodadi	-	18	18
3. Perintis	14	29	24
4. Gaharu	15	13	14
5. Durian	-	13	13
6. Glugur Darat II	18	15	16
7. Glugur Darat I	19	27	22
8. Pulo Brayan Darat I	25	-	25
9. Pulo Brayan Darat II	21	16	19
10. Pulo Brayan Bengkel Baru	23	18	21
11. Pulo Brayan Bengkel	25	13	23
<b>Medan Timur</b>	<b>21</b>	<b>19</b>	<b>20</b>

Sumber : Kantor Depdikbud Kecamatan Medan Timur.

Tabel 4.6: Jumlah Sekolah Lanjutan Tingkat Pertama Negeri dan Swasta diperinci menurut Kelurahan di Kecamatan Medan Timur Tahun 2012

Kelurahan	Negeri	Swasta	Jumlah
(1)	(2)	(3)	(4)
1. Gang Buntu	1	1	2
2. Sidodadi	-	1	1
3. Perintis	-	2	2
4. Gaharu	1	5	6
5. Durian	-	1	1
6. Glugur Darat II	-	1	1
7. Glugur Darat I	-	1	1
8. Pulo Brayan Darat I	-	1	1
9. Pulo Brayan Darat II	-	2	2
10. Pulo Brayan Bengkel Baru	-	3	3
11. Pulo Brayan Bengkel	-	1	1
<b>Medan Timur</b>	<b>2</b>	<b>19</b>	<b>21</b>

Sumber : Kantor Depdikbud Kecamatan Medan Timur.

Tabel 4.7: Jumlah Sekolah Lanjutan Tingkat Atas Negeri dan Swasta diperinci menurut Kelurahan di Kecamatan Medan Timur Tahun 2012

Kelurahan	Negeri		Swasta		Jumlah
	Keju ruan	Umu m	Keju ruan	Umum	
(1)	(2)	(3)	(4)	(5)	(6)
1. Gang Buntu	-	-	1	1	2
2. Sidodadi	-	-	-	1	1
3. Perintis	-	-	-	1	1
4. Gaharu	3	1	-	5	9
5. Durian	-	-	-	0	0
6. Glugur Darat II	-	-	-	0	0
7. Glugur Darat I	-	-	-	0	0
8. Pulo Brayan Darat I	-	-	-	1	1
9. Pulo Brayan Darat II	-	-	1	1	2
10. Pulo Brayan Bengkel Baru	-	-	1	1	2
11. Pulo Brayan Bengkel	-	-	1	1	2
<b>Medan Timur</b>	<b>3</b>	<b>1</b>	<b>4</b>	<b>12</b>	<b>20</b>

Sumber : Kantor Depdikbud Kecamatan Medan Timur.

Tabel 4.8: Banyaknya Rumah Sakit, Puskesmas, BPU dan BKIA diperinci menurut Kelurahan di Kecamatan Medan Timur Tahun 2012

Kelurahan	Rumah Sakit	Puskesmas	BPU	BKIA
(1)	(2)	(3)	(4)	(5)
1. Gang Buntu	1	-	1	-
2. Sidodadi	-	-	-	-
3. Perintis	1	-	-	-
4. Gaharu	1	-	1	1
5. Durian	-	-	1	1
6. Glugur Darat II	-	-	2	1
7. Glugur Darat I	-	1	1	1
8. Pulo Brayan Darat I	1	-	1	1
9. Pulo Brayan Darat II	-	-	1	-
10. Pulo Brayan Bengkel Baru	-	-	-	-
11. Pulo Brayan Bengkel	-	1	1	1
<b>Medan Timur</b>	<b>4</b>	<b>2</b>	<b>9</b>	<b>6</b>

Sumber : Puskesmas Kecamatan Medan Timur.

Tabel 4.9: Jumlah Posyandu, Dokter dan Bidan yang melayani KB diperinci menurut Kelurahan di Kecamatan Medan Timur Tahun 2012

Kelurahan	Posyandu	Dokter	Bidan
(1)	(2)	(3)	(4)
1. Gang Buntu	1	3	2
2. Sidodadi	3	5	1
3. Perintis	5	3	3
4. Gaharu	9	4	1
5. Durian	8	3	3
6. Glugur Darat II	10	3	4
7. Glugur Darat I	8	8	2
8. Pulo Brayan Darat I	9	9	3
9. Pulo Brayan Darat II	7	11	2
10. Pulo Brayan Bengkel Baru	8	5	4
11. Pulo Brayan Bengkel	11	5	5
<b>Medan Timur</b>	<b>79</b>	<b>59</b>	<b>30</b>

Sumber : Puskesmas Kecamatan Medan Timur.



Tabel 4.10: Jumlah Pasangan Usia Subur (PUS) yang mempergunakan alat kontrasepsi IUD, Pil, Kondom, Mow/P, Implant dan Suntikan diperinci menurut Kelurahan di Kecamatan Medan Timur Tahun 2012

Kelurahan	P U S	Alat yang dipakai		
		I U D	M O P	M O W
(1)	(2)	(3)	(4)	(5)
1. Gang Buntu	13	66	-	73
2. Sidodadi	22	67	13	10
3. Perintis	48	43	9	34
4. Gaharu	55	282	28	57
5. Durian	24	146	12	59
6. Glugur Darat II	46	96	11	66
7. Glugur Darat I	77	103	15	87
8. Pulo Brayan Darat I	180	134	24	95
9. Pulo Brayan Darat II	177	163	58	31
10. Pulo Brayan Bengkel Baru	7	137	28	33
11. Pulo Brayan Bengkel	8	92	46	79
<b>Medan Timur</b>	<b>657</b>	<b>1 329</b>	<b>244</b>	<b>624</b>

Sumber : PPLKB Kecamatan Medan Timur.

Tabel 4.10 : Lanjutan .....

Kelurahan	Alat yang dipakai			
	Implant	Suntik	Pil	Kondom
(1)	(6)	(7)	(8)	(9)
1. Gang Buntu	-	40	37	18
2. Sidodadi	10	145	134	33
3. Perintis	30	66	113	49
4. Gaharu	123	231	191	65
5. Durian	61	239	132	72
6. Glugur Darat II	29	339	375	26
7. Glugur Darat I	31	352	371	120
8. Pulo Brayon Darat I	62	608	577	70
9. Pulo Brayon Darat II	64	379	395	86
10. Pulo Brayon Bengkel Baru	130	479	478	70
11. Pulo Brayon Bengkel	117	507	552	33
<b>Medan Timur</b>	<b>657</b>	<b>3 385</b>	<b>3 355</b>	<b>642</b>

Sumber : PPLKB Kecamatan Medan Timur.

Tabel 4.11: Banyaknya Sarana Ibadah Menurut Kelurahan di Kecamatan Medan Timur Tahun 2012

Kelurahan	Mesjid	Langgar	Gereja	Kelenteng	Jumlah
(1)	(2)	(3)	(4)	(5)	(6)
1. Gang Buntu	1	-	1	6	8
2. Sidodadi	2	1	2	-	5
3. Perintis	3	21	1	-	25
4. Gaharu	4	4	-	2	10
5. Durian	5	2	1	2	10
6. Glugur Darat II	4	1	6	1	12
7. Glugur Darat I	8	4	2	-	14
8. Pulo Brayon Darat I	8	3	-	1	12
9. Pulo Brayon Darat II	7	5	2	7	21
10. Pulo Brayon Bengkel Baru	2	3	8	-	13
11. Pulo Brayon Bengkel	8	2	2	6	18
<b>Medan Timur</b>	<b>52</b>	<b>46</b>	<b>25</b>	<b>25</b>	<b>148</b>

Sumber : KUA Kecamatan Medan Timur.

Tabel 4.12: Banyaknya Nikah, Talak, Cerai dan Rujuk menurut Kelurahan di Kecamatan Medan Timur Tahun 2012

Kelurahan	Nikah	Talak	Cerai	Rujuk
(1)	(2)	(3)	(4)	(5)
1. Gang Buntu	7	-	-	-
2. Sidodadi	-	-	-	-
3. Perintis	34	-	-	-
4. Gaharu	62	-	-	-
5. Durian	30	-	-	-
6. Glugur Darat II	302	-	-	-
7. Glugur Darat I	58	-	-	-
8. Pulo Brayan Darat I	114	-	-	-
9. Pulo Brayan Darat II	56	-	-	-
10. Pulo Brayan Bengkel Baru	95	-	-	-
11. Pulo Brayan Bengkel	93	-	-	-
<b>Medan Timur</b>	<b>851</b>	-	-	-

Sumber : KUA Kecamatan Medan Timur.

Tabel 4.13: Banyaknya Lapangan Olah Raga dirinci menurut jenis Olah Raga per Kelurahan di Kecamatan Medan Timur Tahun 2012

Kelurahan	Banyaknya Lapangan				
	Bola Kaki	Bola Volly	Bulu tangkis	Tenis Meja	Futsal
(1)	(2)	(3)	(4)	(5)	(6)
1. Gang Buntu	-	-	-	-	-
2. Sidodadi	-	-	-	-	-
3. Perintis	1	1	1	-	-
4. Gaharu	1	3	1	-	-
5. Durian	-	-	1	-	-
6. Glugur Darat II	1	1	2	-	-
7. Glugur Darat I	-	1	1	-	1
8. Pulo Brayan Darat I	1	1	1	-	-
9. Pulo Brayan Darat II	-	-	1	-	4
10. Pulo Brayan Bengkel Baru	-	1	1	-	2
11. Pulo Brayan Bengkel	2	1	1	-	2
<b>Medan Timur</b>	<b>6</b>	<b>9</b>	<b>10</b>	<b>-</b>	<b>9</b>

Sumber : Kantor Lurah se Kecamatan Medan Timur.



# BAB V

INDUSTRI, ENERGI DAN AIR MINUM



**5.1 Banyaknya Perusahaan Industri Besar, Sedang, Kecil  
Dan Kerajinan Rumah Tangga di Kecamatan Medan Timur Tahun 2012**

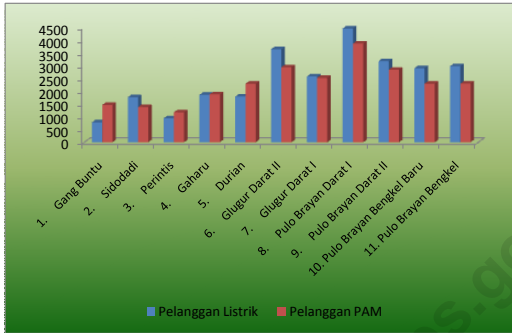
Perusahaan industri di Medan Timur sudah mulai bermunculan. Perusahaan Industri di kelurahan Medan Timur lebih didominasi oleh industri rumah tangga. Tercatat pada tahun 2012 terdapat 4 industri besar sedang, 102 industri kecil dan 148 industri rumah tangga di kecamatan Medan Timur.

**5.2 Banyaknya Rumah Tangga Pelanggan Listrik Negara dan air minum PAM  
di Kecamatan Medan Timur Tahun 2012**

Pada tahun 2012 ini, penyediaan listrik dari PLN dan penyediaan air dari PAM sudah mulai membaik. Tercatat sebanyak 26.955 pelanggan rumah tangga dan non rumah tangga yang berlangganan listrik PLN dan 25.026 pelanggan rumah tangga dan non rumah tangga yang berlangganan air PAM di kecamatan Medan Timur.



Gambar 5.1: Banyaknya Rumah tangga Pelanggan AIR PAM, Listrik PLN dan Gas Negara di Kec. Medan Timur tahun 2012



Kantor Lurah se Kecamatan Medan Timur.

Sumber :

Tabel 5.1: Banyaknya Perusahaan Industri Besar, Sedang, Kecil dan Kerajinan Rumah Tangga menurut Kelurahan di Kecamatan Medan Timur Tahun 2012

Kelurahan	Besar/ Sedang	Kecil	Rumah Tangga
(1)	(2)	(3)	(4)
1. Gang Buntu	1	-	-
2. Sidodadi	1	-	-
3. Perintis	-	-	7
4. Gaharu	-	16	25
5. Durian	-	8	10
6. Glugur Darat II	-	10	8
7. Glugur Darat I	-	12	14
8. Pulo Brayan Darat I	1	14	29
9. Pulo Brayan Darat II	1	17	23
10. Pulo Brayan Bengkel Baru	-	16	20
11. Pulo Brayan Bengkel	-	9	12
<b>Medan Timur</b>	<b>4</b>	<b>102</b>	<b>148</b>

Sumber : Kantor Lurah se Kecamatan Medan Timur.

Tabel 5.2: Banyaknya Rumah Tangga Pelanggan Listrik Negara per Kelurahan di Kecamatan Medan Timur Tahun 2012

Kelurahan	Banyaknya Pelanggan Rumah Tangga (pelanggan)	Banyaknya Pelanggan Non-Ruta (pelanggan)	Jumlah (pelanggan)
(1)	(2)	(3)	(4)
1. Gang Buntu	706	79	785
2. Sidodadi	1 278	491	1 769
3. Perintis	864	76	940
4. Gaharu	1 735	131	1 866
5. Durian	1 688	108	1 796
6. Glugur Darat II	2 745	912	3 657
7. Glugur Darat I	2 328	259	2 587
8. Pulo Brayan Darat I	4 069	403	4 472
9. Pulo Brayan Darat II	2 930	255	3 185
10. Pulo Brayan Bengkel Baru	2 513	394	2 907
11. Pulo Brayan Bengkel	2 812	179	2 991
<b>Medan Timur</b>	<b>23 668</b>	<b>3 287</b>	<b>26 955</b>

Sumber : Kantor Lurah se Kecamatan Medan Timur.

Tabel 5.3: Banyaknya Rumah Tangga Pelanggan Gas Negara per Kelurahan di Kecamatan Medan Timur Tahun 2012

Kelurahan	Banyaknya Pelanggan Rumah Tangga (pelanggan)	Banyaknya Pelanggan Non-Ruta (pelanggan)	Jumlah (pelanggan)
(1)	(2)	(3)	(4)
1. Gang Buntu	940	-	940
2. Sidodadi	620	-	620
3. Perintis	318	-	318
4. Gaharu	1 300	-	1 300
5. Durian	-	-	-
6. Glugur Darat II	-	-	-
7. Glugur Darat I	-	-	-
8. Pulo Brayan Darat I	-	-	-
9. Pulo Brayan Darat II	-	-	-
10. Pulo Brayan Bengkel Baru	-	-	-
11. Pulo Brayan Bengkel	-	-	-
<b>Medan Timur</b>	<b>3 178</b>	<b>-</b>	<b>3 178</b>

Sumber : Kantor Lurah se Kecamatan Medan Timur

Tabel 5.4: Banyaknya Rumah Tangga Pelanggan Air Minum melalui PAM per Kelurahan se Kecamatan Medan Timur Tahun 2012

Kelurahan	Banyaknya Pelanggan Rumah Tangga (pelanggan)	Banyaknya Pelanggan Non-Ruta (pelanggan)	Jumlah (pelanggan)
(1)	(2)	(3)	(4)
1. Gang Buntu	1 235	230	1 465
2. Sidodadi	1 243	140	1 383
3. Perintis	1 023	154	1 177
4. Gaharu	1 726	159	1 885
5. Durian	2 065	237	2 302
6. Glugur Darat II	2 785	160	2 945
7. Glugur Darat I	2 413	117	2 530
8. Pulo Brayan Darat I	3 705	176	3 881
9. Pulo Brayan Darat II	2 702	149	2 851
10. Pulo Brayan Bengkel Baru	2 198	103	2 301
11. Pulo Brayan Bengkel	2 219	87	2 306
<b>Medan Timur</b>	<b>23 314</b>	<b>1 712</b>	<b>25 026</b>

Sumber : Kantor Lurah se Kecamatan Medan Timur



# BAB VI

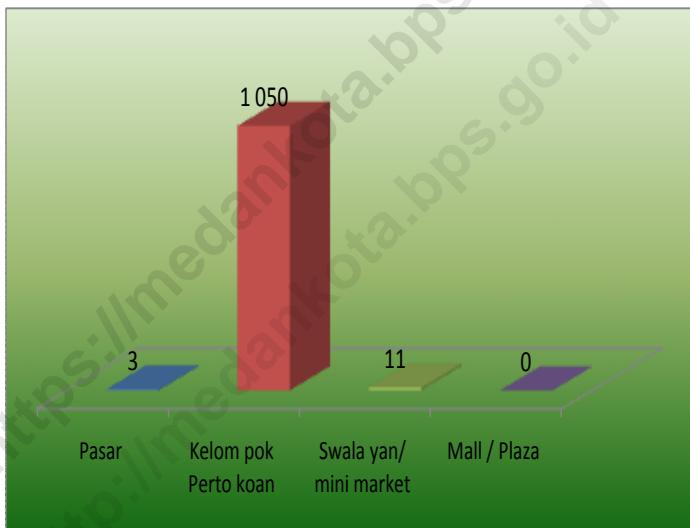
# EKONOMI



### Ekonomi di Kecamatan Medan Timur

Sejumlah pasar dan pertokoan cukup ramai mendukung kegiatan perekonomian di kecamatan Medan Timur, diantaranya terdapat 3 pasar dan 1.050 pertokoan. Terdapat 5 SPBU dan 13 agen minyak tanah di kecamatan Medan Timur. Untuk fasilitas bengkel kendaraan bermotor, bengkel yang ada di kecamatan ini yaitu sebanyak 110 bengkel sepeda motor dan 61 bengkel mobil.

Gambar 6.1: Banyaknya Pasar dan pertokoan per kelurahan di Kec. Medan Timur tahun 2012



Sumber : Kantor Lurah se Kecamatan Medan Timur.



Tabel 6.1: Banyaknya Pasar dan Pertokoan per Kelurahan di Kecamatan Medan Timur Tahun 2012

Kelurahan	Pasar	Kelompok Pertokoan	Swalayan/ mini market	Mall / Plaza
(1)	(2)	(3)	(4)	(5)
1. Gang Buntu	1	217	1	-
2. Sidodadi	-	109	1	-
3. Perintis	-	87	1	-
4. Gaharu	-	53	1	-
5. Durian	1	235	1	-
6. Glugur Darat II	-	19	1	-
7. Glugur Darat I	-	83	2	-
8. Pulo Brayan Darat I	-	112	2	-
9. Pulo Brayan Darat II	1	53	1	-
10. Pulo Brayan Bengkel Baru	-	39	-	-
11. Pulo Brayan Bengkel	-	43	-	-
<b>Medan Timur</b>	<b>3</b>	<b>1 050</b>	<b>11</b>	<b>-</b>

Sumber : Kantor Lurah se Kecamatan Medan Timur.

Tabel 6.2: Jumlah Pasar Yang Dikelola Pemerintah, Swasta, dan Tanpa Pengelola di Kecamatan Medan Timur Tahun 2012

Kelurahan	Pasar dikelola Pemerintah	Pasar dikelola Swasta	Pasar Tanpa Pengelola
(1)	(2)	(3)	(4)
1. Gang Buntu	1	-	-
2. Sidodadi	-	-	-
3. Perintis	-	-	-
4. Gaharu	-	-	-
5. Durian	1	-	-
6. Glugur Darat II	-	-	-
7. Glugur Darat I	-	-	-
8. Pulo Brayan Darat I	-	-	-
9. Pulo Brayan Darat II	1	-	-
10. Pulo Brayan Bengkel Baru	-	-	-
11. Pulo Brayan Bengkel	-	-	-
<b>Medan Timur</b>	<b>3</b>	-	-

Sumber : Kantor Lurah se Kecamatan Medan Timur.

Tabel 6.3: Jumlah SPBU dan Agen Minyak Tanah (Pangkalan) di Kecamatan Medan Timur Tahun 2012

Kelurahan	SPBU	Jumlah Agen Minyak Tanah
(1)	(2)	(3)
1. Gang Buntu	-	-
2. Sidodadi	1	-
3. Perintis	1	-
4. Gaharu	1	-
5. Durian	-	3
6. Glugur Darat II	-	4
7. Glugur Darat I	-	2
8. Pulo Brayan Darat I	-	2
9. Pulo Brayan Darat II	1	-
10. Pulo Brayan Bengkel Baru	-	-
11. Pulo Brayan Bengkel	1	2
<b>Medan Timur</b>	<b>5</b>	<b>13</b>

Sumber : Kantor Lurah se Kecamatan Medan Timur.

Tabel 6.4: Banyaknya Bengkel Sepeda Motor dan Mobil menurut Kelurahan di Kecamatan Medan Timur Tahun 2012

Kelurahan	Sepeda Motor	Mobil
(1)	(2)	(3)
1. Gang Buntu	3	3
2. Sidodadi	9	4
3. Perintis	7	3
4. Gaharu	15	7
5. Durian	13	9
6. Glugur Darat II	13	6
7. Glugur Darat I	12	7
8. Pulo Brayan Darat I	13	6
9. Pulo Brayan Darat II	11	5
10. Pulo Brayan Bengkel Baru	5	6
11. Pulo Brayan Bengkel	9	5
<b>Medan Timur</b>	<b>110</b>	<b>61</b>

Sumber : Kantor Lurah se Kecamatan Medan Timur.

Tabel 6.5: Banyaknya Tempat Pencucian Mobil (Doorsmer) per Kelurahan di Kecamatan Medan Timur Tahun 2012

Kelurahan	Banyaknya Doorsmer Mobil	Banyaknya Doorsmer Sepeda motor
(1)	(2)	(3)
1. Gang Buntu	3	9
2. Sidodadi	2	11
3. Perintis	2	10
4. Gaharu	9	27
5. Durian	9	25
6. Glugur Darat II	4	15
7. Glugur Darat I	6	17
8. Pulo Brayan Darat I	7	14
9. Pulo Brayan Darat II	4	15
10. Pulo Brayan Bengkel Baru	4	11
11. Pulo Brayan Bengkel	4	17
<b>Medan Timur</b>	<b>54</b>	<b>171</b>

Sumber : Kantor Lurah se Kecamatan Medan Timur.



# BAB VII

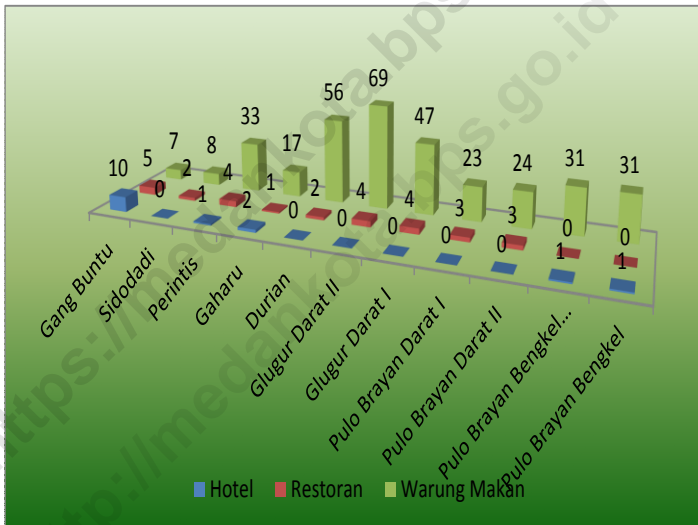
## HOTEL, RESTORAN DAN PARIWISATA



**Hotel, restoran dan pariwisata di kecamatan Medan Timur tahun 2012**

Medan Timur memiliki beberapa fasilitas pariwisata diantaranya hotel, night club dan bilyard. Restoran dan warung makan juga sudah cukup banyak di kecamatan Medan Timur namun dari semua kelurahan di kecamatan Medan Timur ini, kelurahan Perintis, Glugur Darat II dan Glugur Darat I memiliki restoran dan rumah makan terbanyak.

Gambar 7.1: Banyaknya Hotel, Restoran, dan Warung Makan / Minum di Kecamatan Medan Timur tahun 2012



Sumber : Kantor Lurah se Kecamatan Medan Timur.



Tabel 7.1: Jumlah Hotel, Bioskop, Night Club dan Bilyard menurut Kelurahan di Kecamatan Medan Timur Tahun 2012

Kelurahan	Hotel/ Losmen	Bioskop	Night Club/ Karaoke	Bilyard
(1)	(2)	(3)	(4)	(5)
1. Gang Buntu	10	-	2	4
2. Sidodadi	-	-	-	2
3. Perintis	1	-	1	-
4. Gaharu	2	-	-	-
5. Durian	-	-	-	1
6. Glugur Darat II	-	-	-	2
7. Glugur Darat I	-	-	-	2
8. Pulo Brayan Darat I	-	-	-	-
9. Pulo Brayan Darat II	-	-	-	-
10. Pulo Brayan Bengkel Baru	1	-	-	2
11. Pulo Brayan Bengkel	1	-	-	1
<b>Medan Timur</b>	<b>15</b>	<b>-</b>	<b>3</b>	<b>14</b>

Sumber : Kantor Lurah Kecamatan Medan Timur.

Tabel 7.2: Banyaknya Rumah Makan/Restoran dan Warung Minum per Kelurahan di Kecamatan Medan Timur Tahun 2012

Kelurahan	Restoran/ R.Makan	Warung Makan/ Minum
(1)	(2)	(3)
1. Gang Buntu	5	7
2. Sidodadi	2	8
3. Perintis	4	33
4. Gaharu	1	17
5. Durian	2	56
6. Glugur Darat II	4	69
7. Glugur Darat I	4	47
8. Pulo Brayan Darat I	3	23
9. Pulo Brayan Darat II	3	24
10. Pulo Brayan Bengkel Baru	-	31
11. Pulo Brayan Bengkel	-	31
<b>Medan Timur</b>	<b>28</b>	<b>346</b>

Sumber : Kantor Lurah se Kecamatan Medan Timur.

Tabel 7.3: Jumlah Panti Pijat, Massege, Pangkas, Salon dan Praktek Dukun Patah menurut Kelurahan di Kecamatan Medan Timur Tahun 2012

Kelurahan	Panti Pijat/ Massege	Dukun Patah	T.Pangkas	Salon kecantikan
(1)	(2)	(3)	(4)	(5)
1. Gang Buntu	-	-	3	4
2. Sidodadi	-	-	2	5
3. Perintis	2	-	2	3
4. Gaharu	-	-	4	5
5. Durian	1	-	5	4
6. Glugur Darat II	-	-	5	6
7. Glugur Darat I	1	-	6	3
8. Pulo Brayon Darat I	1	-	3	3
9. Pulo Brayon Darat II	-	-	4	3
10. Pulo Brayon Bengkel Baru	-	-	2	3
11. Pulo Brayon Bengkel	-	-	5	3
<b>Medan Timur</b>	<b>5</b>	<b>-</b>	<b>41</b>	<b>42</b>

Sumber : Kantor Lurah se Kecamatan Medan Timur.

Tabel 7.4: Jumlah Tempat Video Game/ play Station dan Penyewaan Kaset Video/ VCD/ DVD menurut Kelurahan di Kecamatan Medan Timur Tahun 2012

Kelurahan	Video Game/ Play Station	Penyewaan Kaset Video/ VCD/ DVD
(1)	(2)	(3)
1. Gang Buntu	1	9
2. Sidodadi	-	-
3. Perintis	1	3
4. Gaharu	1	9
5. Durian	2	10
6. Glugur Darat II	1	1
7. Glugur Darat I	2	5
8. Pulo Brayan Darat I	2	4
9. Pulo Brayan Darat II	1	4
10. Pulo Brayan Bengkel Baru	1	3
11. Pulo Brayan Bengkel	1	2
<b>Medan Timur</b>	<b>13</b>	<b>50</b>

Sumber : Kantor Lurah se Kecamatan Medan Timur





## BAB VIII

# KEUANGAN DAN HARGA



**Banyaknya Lembaga Keuangan menurut Kelurahan di Kecamatan Medan Timur Tahun 2012**

Ketersediaan fasilitas keuangan untuk menunjang kegiatan ekonomi masyarakat di kecamatan Medan Timur sudah cukup banyak. Terdapat 15 unit bank, 3 unit leasing, 2 unit valas, 21 unit koperasi dan 2 unit pegadaian di kecamatan Medan Timur tahun 2012.

<https://medankota.bps.go.id>  
<http://medankota.bps.go.id>



Tabel 8.1: Banyaknya Lembaga Keuangan menurut Kelurahan di Kecamatan Medan Timur Tahun 2012

Kelurahan	BANK	Leasing/ Finance	Valuta Asing
(1)	(2)	(3)	(4)
1. Gang Buntu	5	2	1
2. Sidodadi	2	-	-
3. Perintis	3	-	-
4. Gaharu	-	1	1
5. Durian	2	-	-
6. Glugur Darat II	1	-	-
7. Glugur Darat I	1	-	-
8. Pulo Brayan Darat I	-	-	-
9. Pulo Brayan Darat II	1	-	-
10. Pulo Brayan Bengkel Baru	-	-	-
11. Pulo Brayan Bengkel	-	-	-
<b>Medan Timur</b>	<b>15</b>	<b>3</b>	<b>2</b>

Sumber : Kantor Lurah se Kecamatan Medan Timur.

Tabel 8.1 : Lanjutan .....

Kelurahan	Koperasi	Pegadaian	Jumlah
(1)	(5)	(6)	(7)
1. Gang Buntu	4	-	12
2. Sidodadi	-	-	2
3. Perintis	1	-	4
4. Gaharu	4	1	7
5. Durian	3	-	5
6. Glugur Darat II	1	-	2
7. Glugur Darat I	-	1	2
8. Pulo Brayan Darat I	2	-	2
9. Pulo Brayan Darat II	3	-	4
10. Pulo Brayan Bengkel Baru	2	-	2
11. Pulo Brayan Bengkel	1	-	1
<b>Medan Timur</b>	<b>21</b>	<b>2</b>	<b>43</b>

Sumber : Kantor Lurah se Kecamatan Medan Timur.





**LAMPIRAN**



Daftar 1: Nama Camat dan Lamanya menjabat di Kecamatan Medan Timur sejak Tahun 1974 s/d sekarang.

No.	N a m a	Tahun Masa Jabatan
(1)	(2)	(3)
1.	Maulana Harahap	1972 – 1975
2.	Nasir Nasution	1975 – 1977
3.	Let. Solin BA	1977 – 1981
4.	Drs. M. Dahlan	1981 – 1985
5.	Drs. Facru Rozy Lubis	1985 – 1987
6.	Drs. T. Zulkarnaen Damanik	1987 – 1992
7.	Drs. Abdul Cholid Nst	1992 – 1995
8.	Drs. Yusri Ramadhan Srg	1995 – 1999
9.	Drs. Musaddad	1999 – 2002
10.	Drs. Abdul Aziz	2002 – 2003
11.	Drs. H. Ahmad Fuad, Msi	2003 – 2006
12.	Mhd. Azwarlin Nst, SH	2006 – 2007
13.	Rizal Efendi, SH	2007 - 2012
14.	Drs. Parulian Pasaribu	2012 - sekarang

Sumber : Kantor Camat Medan Timur.

Lampiran

Daftar 2: Daftar nama dan Alamat Kantor Kelurahan di Kecamatan  
Medan Timur Tahun 2012

Kelurahan	Nama Lurah	Alamat Kantor Kelurahan & Telp.
(1)	(2)	(3)
1. Gang Buntu	Kasmir S.Sos	Jl. Jawa No. 1
2. Sidodadi	A. Zulkifli Rambe, S.STP. MAP	Jl. Madong Lubis
3. Perintis	Rushendra, S.Sos	Jl. Purwo
4. Gaharu	Hj. Murni Idawati D, S.Sos	Jl. Gaharu no 2
5. Durian	Syarifuddin , SE	Jl. Bambu
6. Glugur Darat II	Zuhri Abrar Nasution, SSTP	Jl. Ampera
7. Glugur Darat I	Irsan I Nasution, AP	Jl. Pendidikan
8. Pulo Brayan Darat I	Bayanuddin, Nst	Jl. Krakatau no.14
9. Pulo Brayan Darat II	Dharma Bakti, SH	Jl. Mandau no.12
10. Pulo Brayan Bengkel Baru	Kairul Bakti	Jl. Komisi A
11. Pulo Brayan Bengkel	Irwan K Pane, S.Sos	Jl. Perwira I no.2

Sumber : Kantor Camat Medan Timur

# DATA

## MENCERDASKAN BANGSA

Publikasi ini menyajikan gambaran umum tentang Kecamatan Medan Timur pada tahun 2012.

Cakupan data meliputi:

1. Geografi
2. Pemerintahan
3. Penduduk dan Tenaga Kerja
4. Sosial
5. Industri, Energi dan Air Minum
6. Ekonomi
7. Hotel, Restoran dan Pariwisata
8. Keuangan dan Harga

Publikasi Kecamatan Medan Timur Dalam Angka 2013 ini diterbitkan oleh Badan Pusat Statistik Kota Medan



**Badan Pusat Statistik Kota Medan**

Jl. Gaperta No. 311 - Medan 20124

Telp. (061) 844 9285, Fax. (061) 844 9270

Email : medankota@bps.go.id