



# STATISTIK IMPOR PROVINSI KALIMANTAN UTARA

## IMPORT STATISTICS OF KALIMANTAN UTARA PROVINCE

# 2020



**BADAN PUSAT STATISTIK  
PROVINSI KALIMANTAN UTARA**  
BPS-STATISTICS OF KALIMANTAN UTARA PROVINCE



# STATISTIK IMPOR PROVINSI KALIMANTAN UTARA

*IMPORT STATISTICS OF  
KALIMANTAN UTARA PROVINCE*

# 2020





**STATISTIK IMPOR PROVINSI KALIMANTAN  
UTARA 2020  
(IMPORT STATISTICS OF KALIMANTAN  
UTARA PROVINCE 2020)**

ISSN/ISBN : 2723-2077

No. Publikasi/*Publication Number*: 65000.2141

Katalog/*Catalog* : 8202017.65

Ukuran Buku/*Book Size* : 21,0 cm x 29,7 cm

Jumlah Halaman/*Pages*: xiv + 49 halaman/*pages*

**Naskah/*Manuscript* :**

BPS Provinsi Kalimantan Utara  
*BPS-Statistics of Kalimantan Utara Province*

**Penyunting/*Editor* :**

BPS Provinsi Kalimantan Utara  
*BPS-Statistics of Kalimantan Utara Province*

**Gambar Kulit/*Cover* :**

BPS Provinsi Kalimantan Utara  
*BPS-Statistics of Kalimantan Utara Province*

**Diterbitkan oleh/*Published by* :**

© Badan Pusat Statistik Provinsi Kalimantan Utara  
*BPS-Statistics of Kalimantan Utara Province*

**Dicetak oleh/*Printed by* :**

Badan Pusat Statistik  
*BPS-Statistics of Kalimantan Utara Province*

Dilarang mengumumkan, mendistribusikan, mengomunikasikan, dan/atau menggandakan sebagian atau seluruh isi buku ini untuk tujuan komersial tanpa izin tertulis dari Badan Pusat Statistik.

*Prohibited to announce, distribute, communicate, and/or copy part or all of this book for commercial purpose without permission from BPS-Statistics Indonesia*

**TIM PENYUSUN/ DRAFTING TEAM**  
**STATISTIK IMPOR PROVINSI KALIMANTAN UTARA 2020**  
*Import Statistics of Kalimantan Utara Province 2020*

**Pengarah/Director:**

Tina Wahyufitri, S.Si., M.Si

**Penanggung Jawab/Person In Charge:**

Panca Oktianti, M.M.

**Penyunting/Editor:**

Panca Oktianti, M.M.

**Penulis/Author:**

Andika Veriyanto, SST

**Pengolah Data/Data Processor:**

Andika Veriyanto, SST

**Desain & Gambar Kulit/Layout & Cover Design :**

Andika Veriyanto, SST



## KATA PENGANTAR


Publikasi “**STATISTIK IMPOR PROVINSI KALIMANTAN UTARA 2020**” merupakan publikasi yang menyajikan data impor menurut pelabuhan bongkar, negara asal dan jenis barang yang merupakan hasil pengolahan dokumen PIB (Pemberitahuan Impor Barang) Tahun 2020.

Selain itu juga disajikan data series impor dari tahun 2017 sampai dengan tahun 2020, termasuk nilai impor Kalimantan Utara, yang dirinci menurut impor migas dan non migas.

Mudah-mudahan publikasi ini dapat memenuhi kebutuhan para konsumen data. Terimakasih disampaikan kepada semua pihak yang telah membantu sehingga penyajian publikasi ini dapat terlaksana dengan baik.

**Tanjung Selor, Agustus 2021**

Kepala Badan Pusat Statistik  
Provinsi Kalimantan Utara



**Tina Wahyufitri, S.Si., M.Si.**

## **PREFACE**

*Import Statistics of Kalimantan Utara Province 2020* is contain the data of import by port, country of origin dan type by HS (Harmonized System), were based on the 2020 Import Declaration Form documents.

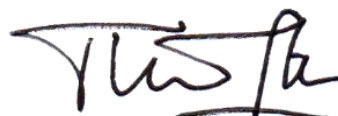
This publication also covers the data of import in 2017 – 2020, including the value of import in Kalimantan Utara described by oil, gas and others.

Hopefully this publication would be able to meet the need of data consumers. Finally, deep gratitudes are due to many agencies which cooperated with the BPS-Statistic of Kalimantan Utara Province in making the issue of this publication possible.

**Tanjung Selor, August 2021**

Chiefstatistician

BPS-Statistic of Kalimantan Utara Province



**Tina Wahyufitri, S.Si., M.Si.**

## DAFTAR ISI/TABLE OF CONTAINS

	Hal. Page
KATA PENGANTAR/ <i>PREFACE</i> .....	v
DAFTAR ISI / <i>TABLE OF CONTENTS</i> .....	vii
DAFTAR TABEL/ <i>LIST OF TABLE</i> .....	ix
DAFTAR GAMBAR/ <i>LIST OF FIGURES</i> .....	xi
DAFTAR LAMPIRAN/ <i>LIST OF APPENDIX</i> .....	xiii
<b>BAB I. PENDAHULUAN/ <i>INTRODUCTION</i></b> .....	<b>1</b>
1. Latar Belakang/ <i>Background</i> .....	3
2. Maksud dan Tujuan/ <i>Purpose and objectives</i> .....	5
3. Ruang Lingkup/ <i>Coverage</i> .....	6
<b>BAB II. METODOLOGI DAN KONSEP DEFINISI/ <i>METHODOLOGY AND DEFINITION CONCEPTS</i></b> .....	<b>7</b>
1. Metodologi/ <i>Methodology</i> .....	9
2. Konsep Definisi/ <i>Definition Concepts</i> .....	9
<b>BAB III. PEMBAHASAN/ <i>DISCUSSION</i></b> .....	<b>15</b>
1.1 Perkembangan Impor Kalimantan Utara Tahun 2017 – 2020/ <i>Trend of Import of Kalimantan Utara Province 2017 – 2020</i> .....	17
1.2 Perkembangan Impor Kalimantan Utara Tahun 2020/ <i>Trend of Import of Kalimantan Utara Province 2020</i> .....	21
<b>LAMPIRAN/ <i>APPENDIX</i></b> .....	<b>37</b>





## DAFTAR TABEL/ LIST OF TABLES

		Hal. Page
Tabel 1	Perkembangan Impor Kalimantan Utara Tahun 2020/ <i>Trend of Kalimantan Utara Import 2021</i> .....	21
Tabel 2	Impor Kalimantan Utara Berdasarkan Negara Asal Tahun 2020/ <i>Kalimantan Utara Import by Country Of Orgigin 2020</i> .....	22
Tabel 3	Impor Kalimantan Utara Berdasarkan Migas dan Non Migas dan Negara Asal 2020 / <i>Kalimantan Utara Import by Oil&amp;Gas and Non Oil&amp;Gas and Country of Origin 2020</i> .....	23
Tabel 4	Impor Kalimantan Utara Tahun 2020 Menurut Komoditi dan Negaras Asal 2020/ <i>Kalimantan Utara Import by Comodities and Country of Origin 2020</i> .....	24
Tabel 5	Impor Kalimantan Utara Tahun 2020 Menurut Komoditi HS 2 Digit dan Negara Asal 2020/ <i>Kalimantan Utara Import by 2 HS Digit Comodities and Country of Origin in 2020</i> .....	25
Tabel 6	Impor Kalimantan Utara Tahun 2020 Menurut KPPBC / <i>Import of Kalimantan Utara by KPPBC, 2020</i> .....	27
Tabel 7	Impor Kalimantan Utara Menurut KPPBC dan Negara Asal 2020/ <i>Kalimantan Utara Import by KPPBC and Country of Origin</i> .....	28
Tabel 8	Impor Kalimantan Utara Menurut Pelabuhan 2020/ <i>Kalimantan Utara Import by Port, 2020</i> .....	29
Tabel 9	Impor Kalimantan Utara Menurut Pelabuhan dan Negara Asal 2020/ <i>Kalimantan Utara Import by Port and Country of Origin 2020</i> ...	30
Tabel 10	Import Kalimantan Utara Menurut Pelabuhan dan Komoditas HS 2 Digit 2020/ <i>Kalimantan Utara Import by Port and 2 HS Digit Comodities, 2020</i> .....	31
Tabel 11	Impor Kalimantan Utara Menurut Komoditas HS 2 Digit 2020/ <i>Kalimantan Utara Import 2 HS Digit Comodities, 2020</i>	33
Tabel 12	Impor Kalimantan Utara Menurut HS 8 Digit 2020/ <i>Kalimantan Utara Import by 8 HS Digit Comodities</i> .....	35



## DAFTAR GAMBAR/ LIST OF FIGURES

		Hal. Page
Gambar 1	Perkembangan Nilai Impor Kalimantan Utara 2017–2020 (Juta US\$)/ <i>Trend of Import Value of Kalimantan Utara Province 2017–2020 (Million US\$)</i> .....	17
Gambar 2	Perkembangan Nilai Neraca Perdagangan Kalimantan Utara Tahun 2018–2020 (Juta US\$)/ <i>Trend of Import Trade Balance of Kalimantan Utara Province 2018–2020 (Million US\$)</i> .....	18
Gambar 3	Perkembangan Nilai Impor Migas dan Non Migas Kalimantan Utara Tahun 2017–2020 (Juta US\$) / <i>Trend of Import Value of Oil and Gas and Non Oil and Gas of Kalimantan Utara Province (Million US\$) 2017–2020</i> .....	19
Gambar 4	Perkembangan Nilai Impor Migas dan Non Migas Provinsi Kalimantan Utara Tahun 2017 – 2020 (Juta US\$) / <i>Trend Import Value of Oil&amp;Gas and Non Oi&amp;Gas of Kalimantan Utara Province 2017 – 2020 (Million US\$)</i> .....	20



## DAFTAR LAMPIRAN/ LITS OF APPENDIX

	Hal. Page
Lampiran 1. Impor Kalimantan Utara menurut Kode HS 2 Digit Tahun 2020 / <i>Import Kalimantan Utara by 2 Digit HS Code, 2020</i> .....	39
Lampiran 2. Impor Kalimantan Utara menurut HS 2 Digit dan Pelabuhan Tahun 2020 / <i>Import Kalimantan Utara by 2 Digit HS Code and by Port 2020</i>	40
Lampiran 3. Import Kalimantan Utara menurut HS 2 Digit dan Negara Asal Tahun 2020/ <i>Import Kalimantan Utara by 2 Digit HS Code and Country Of Origin, 2020</i> .....	42
Lampiran 4 Impor Kalimantan Utara Tahun 2017-2020/ <i>Import Kalimantan Utara, 2017-2020</i> .....	44
Lampiran 5 Neraca Perdagangan Kalimantan Utara 2018-2020/ <i>Trade Balance of Kalimantan Utara, 2018-2020</i>	45
Lampiran 6 Impor Kalimantan Utara Menurut Migas dan Non Migas 2017- 2020/ <i>Import Kalimantan Utara by Oil &amp; Gas and Non Oil &amp; Gas, 2017- 2020</i>	46
Lampiran 7 Impor Kalimantan Utara Menurut Kode HS 8 Digit 2020/ <i>Import Kalimantan Utara by 8 Digit HS 2020</i>	47





# BAB I PENDAHULUAN

## CHAPTER I INTRODUCTION



Nilai Impor Kalimantan  
Utara Tahun 2020 sebesar  
*Kalimantan Utara Import Value 2020 was*

**83,39** Juta US\$  
*Million US\$*



**Impor Barang**  
*Imported Goods*

**1,13**  
Juta US\$  
*Million US\$*

**Impor Migas**  
*Oil and Gas Imports*



**82,26**  
Juta US\$  
*Million US\$*

**Impor  
Non Migas**  
*Non Oil and Gas Imports*



## BAB I PENDAHULUAN

### 1. Latar Belakang

Suatu negara tidak dapat memenuhi semua kebutuhan penduduknya sendiri. Hal inilah yang memicu terjadinya perdagangan dengan negara lain yang disebut dengan perdagangan internasional. Perdagangan internasional dilakukan untuk memenuhi kebutuhan suatu negara akan barang/jasa yang tidak dapat dihasilkan oleh negeri tersebut dikarenakan faktor-faktor tertentu.

Selain dapat memenuhi kebutuhan penduduknya, dampak positif dari perdagangan luar negeri antara lain sebagai berikut :

- Mendorong pertumbuhan ekonomi.
- Menambah devisa melalui bea masuk dan biaya lain atas ekspor dan impor.
- Mendorong kemajuan ilmu pengetahuan dan teknologi dalam negeri khususnya bidang industri dengan munculnya teknologi baru.

## CHAPTER I INTRODUCTION

### 1. Background

*A country cannot supply all the needs of its population on its own. This is what triggers trade with other countries which is called international trade. International trade is carried out to meet the needs of a country for goods/services that cannot be produced by that country due to certain factors.*

*Besides being able to supply the needs of the population, the positive impacts of foreign trade include the following :*

- *Encouraging the economic growth.*
- *Increase foreign exchange through import duties and other fees on exports and imports.*
- *Encouraging the advancement of domestic science and technology, especially in the industrial sector with the emergence of new technology*

## INTRODUCTION

Di sisi lain, perdagangan luar negeri memiliki dampak negatif bagi suatu negara antara lain:

- Produksi dalam negeri akan kalah saing dengan produksi luar negeri yang memiliki harga lebih murah.
- Munculnya ketergantungan dengan negara maju.
- Jika suatu negara tidak mampu bersaing maka pertumbuhan ekonomi akan semakin rendah dikarenakan lebih banyak barang yang di impor dibandingkan dengan yang di ekspor

Oleh karena itu dibutuhkan kebijakan yang tepat untuk meminimalkan dampak negatif dari perdagangan internasional seperti meningkatkan daya saing kualitas komoditas yang di ekspor dengan melakukan pembinaan dan pemberdayaan pengusaha. Melakukan ekspor pada komoditas yang mempunyai keunggulan kompetitif di pasar internasional serta peningkatan produksi ekspor dengan memanfaatkan teknologi.

*On the other hand, foreign trade has a negative impact on a country, including:*

- *Domestic product will be less competitive with foreign product which has lower prices.*
- *The emergence of dependence with developed countries.*
- *If a country is not able to compete, then economic growth will be lower because more goods are imported than exported*

*Therefore, the appropriate policies are needed to minimize the negative impacts of international trade, such as increasing the competitiveness of the quality of exported commodities by developing and empowering entrepreneurs. Exporting commodities that have a competitive advantage in the international market and increasing export production by utilizing technology.*

Kegiatan perdagangan luar negeri yaitu ekspor impor juga terjadi pada Provinsi Kalimantan Utara. Untuk mengetahui barang/jasa di impor maupun di ekspor diperlukan data statistik ekspor dan impor Provinsi Kalimantan Utara. BPS Provinsi Kalimantan Utara salah satunya membuat publikasi statistik impor tahun 2020 berdasarkan dokumen pemberitahuan impor dari kantor Pengawasan dan Pelayanan Bea dan Cukai (KPPBC).

## 2. Maksud dan Tujuan

Data impor dikumpulkan untuk memberikan informasi mengenai kinerja perdagangan luar negeri suatu wilayah, baik volume maupun nilai, termasuk menyajikan data impor yang dirinci menurut komoditi, negara tujuan/asal dan pelabuhan muat/bongkar di suatu provinsi.

Data ini sangat berguna bagi pemerintah, swasta, dan perorangan. Statistik impor sudah digunakan secara luas baik oleh pemerintah sebagai bahan pengambilan keputusan khususnya dibidang perdagangan luar negeri maupun swasta yang mengamati perkembangan

*Foreign trade activities, namely exports and imports, also occur in Kalimantan Utara Province. To find out whether goods/services are imported or exported, statistical data on exports and imports of Kalimantan Utara Province is needed. BPS of Kalimantan Utara Province, one of which made the publication of import statistics for 2020 based on import notification documents from the Customs and Excise Supervision and Service Office (KPPBC).*

## 2. Purpose and objectives

*Import data is collected to provide information on the performance of foreign trade in a region, both volume and value, including presenting import data detailed according to commodities, destination/origin and loading/unloading ports in a province.*

*This data is very useful for the government, private sector, and individuals. Import statistics have been widely used both by the government as material for decision-making, especially in the field of foreign and private trade which periodically observes the development of commodities, market analysis and research*



## INTRODUCTION

*komoditi secara periodik, alat analisa dan penelitian pasar, kemudian analisa dan penelitian.*

*commodities periodically, analysis tools and market research. Then, analysis and research.*

### 3. Ruang Lingkup

Pencatatan statistik impor meliputi seluruh barang-barang yang masuk melalui pelabuhan impor yang ada di wilayah Kalimantan Utara dari luar negeri, baik yang bersifat komersil maupun bukan komersil seperti hadiah dan sebagainya.

### 3. Coverage

*The recording of import statistics includes all goods entering through import ports in the Kalimantan Utara region from abroad, both commercial and non-commercial, such as gifts and so on.*

<https://kaltara.bps.go.id>

# BAB II

## METODOLOGI DAN KONSEP DEFINISI

### CHAPTER II METODOLOGY AND DEFINITION CONCEPTS

#### Negara Asal Impor Terbesar

*The Largest Country Origin Import*



Singapura

**29,31**

Juta US\$ /Million US\$



China

**25,56**

Juta US\$ /Million US\$



Rusia

**13,35**

Juta US\$ /Million US\$

#### Hasil Industri

*Industrial Product*



**28,18**

Juta US\$  
Million US\$

#### Hasil Industri

*Industrial Product*



**25,56**

Juta US\$  
Million US\$



#### Hasil Tambang

*Mining Product*

**13,35**

Juta US\$  
Million US\$



**1,13**

Juta US\$  
Million US\$

#### Hasil Minyak

*Oil and Gas Product*

#### Komoditi yang di Impor Menurut Negara Asal Impor Terbesar

*The Imported Commodities by The Largest Country Origin Imports*



## BAB II METODOLOGI DAN KONSEP DEFINISI

### 1. Metodologi

Data impor dikumpulkan berdasarkan dokumen Pemberitahuan Impor Barang (PIB) yang diterima melalui Kantor Bea dan Cukai. Pengolahan data menggunakan sistem *carry over*, yaitu dokumen PIB ditunggu selama satu bulan berjalan. Sistem ini dimaksudkan untuk mempercepat pengolahan dan tidak begitu berpengaruh terhadap total impor bulan berikutnya, maupun total dalam satu tahun.

### 2. Konsep Definisi

Dalam rangka memberikan gambaran yang jelas dan mengurangi perbedaan persepsi mengenai beberapa variabel dalam penelitian ini maka diperlukan adanya konsep definisi diantaranya:

- a. Perdagangan luar negeri adalah perdagangan yang melewati batas teritorial suatu negara. Dalam hal ini, perdagangan luar negeri tersebut mencakup ekspor dan impor.
- b. Impor adalah kegiatan perdagangan dengan cara mendatangkan barang-barang

## CHAPTER II METHODOLOGY AND DEFINITION CONCEPTS

### 1. Methodology

*Import data is collected based on Goods Import Declaration document (PIB) received through Customs Office. The data processing uses carry-over system which is the processing of PIB documents is carried out for one month. It is intended to make the data process faster and is not affected by the next period data.*

### 2. Definition Concepts

*There are some concepts used in this publication to make it clear and have the same perception.*

- a. *Foreign Trading is transaction of goods and services of the country territorial, including export and import.*
- b. *Imports are transaction of goods from other countries to be sold or to be consumed in a home country.*

dari luar negeri untuk dijual atau digunakan di dalam negeri. Impor barang adalah seluruh barang yang masuk ke wilayah suatu negara baik bersifat komersil maupun bukan bersifat komersial, dan barang yang akan diolah di dalam negeri hasilnya dikeluarkan lagi dari negara tersebut. Tidak termasuk dalam statistik impor adalah pakaian dan barang-barang perhiasan penumpang, barang-barang penumpang untuk dipakai sendiri, kecuali lemari es, pesawat dan televisi dan sebagainya, barang-barang yang dikirim untuk keperluan perwakilan (kedutaan) suatu negara, barang-barang untuk ekspedisi /penelitian ilmiah dan eksibis/pameran,pembungkus/peti kemas, uang dan surat-surat berharga, barang-barang sebagai contoh (sampel). Sebagian impor kapal laut dan pesawat beserta suku cadangnya termasuk dalam statistik impor. Barang-barang luar negeri yang diolah atau diperbaiki di dalam negeri tetap dicatat sebagai barang impor, meskipun akan kembali ke luar negeri.

*Imported goods are all goods that enter the territory of a country whether commercial or not commercial, and goods to be processed in the country which are re-issued from that country. Not included in import statistics are passenger clothing and jewelry, passenger goods for personal use, except refrigerators, airplanes and telecommunications etc., goods sent for the country's representative (embassy) needs, goods for expeditions / scientific research and exhibitions / exhibitions, packaging / containers, money and securities, items for example (samples). Some imports of ships and aircraft and their spare parts are included in import statistics. Overseas goods which are processed or repaired domestically will still be recorded as imported goods, even though they will return overseas.*

- c. Ekspor adalah kegiatan perdagangan dengan cara melakukan penjualan barang-barang dari dalam negeri ke luar negeri. Ekspor barang adalah seluruh barang yang dibawa ke luar wilayah suatu negara, baik bersifat komersial maupun bukan komersial (seperti barang hibah, sumbangan, hadiah), serta barang yang akan diolah di luar negeri yang hasilnya dimasukkan kembali ke negara tersebut. Tidak termasuk dalam statistik ekspor adalah pakaian, barang pribadi dan perhiasan milik penumpang yang berpergian ke luar negeri, barang-barang yang dikirim untuk perwakilan suatu negara ke luar negeri, barang untuk eksibisi/pameran, peti kemas untuk di isi kembali, uang dan surat-surat berharga dan barang-barang untuk contoh sampel.
- d. Eksportir produsen adalah pengusaha yang mengekspor barang-barang hasil produksi perusahaan sendiri.
- e. Eksportir non produsen adalah pengusaha yang mengekspor barang-barang hasil produksi perusahaan lain.
- c. *Exports are transaction of goods from residents (homecountry) to non-residents (other countries). Exports of goods are all goods that are brought out of the territory of a country, both commercial and non-commercial in nature (such as grants, donations, gifts), as well as goods to be processed abroad which the results are returned to the country. Not included in export statistics are clothing, personal items and jewelry belonging to passengers traveling abroad, goods sent to representatives of a country abroad, goods for exhibitions / exhibitions, containers to be refilled, money and letters. securities and items for sample samples*
- d. *Producer Exporters are industrialist exporting their products.*
- e. *Non Producer Exporters are businessman exporting of goods from other enterprises.*



## METHODOLOGY AND DEFINITION CONCEPT

- f. Importir adalah pengusaha yang bergerak di bidang impor barang.
  - g. Nilai barang yang dicatat untuk impor adalah nilai *Cost, Insurance & Freight/CIF* (dalam satuan dollar Amerika).
  - h. *Cost, Insurance & Freight* atau CIF adalah harga dimana barang sudah berada di atas kapal di pelabuhan importir dan siap untuk dibongkar atau diturunkan ke dermaga pelabuhan.
  - i. Negara asal adalah negara dimana barang-barang tersebut dikeluarkan setelah diperiksa pejabat Bea dan Cukai negara yang bersangkutan sesuai dengan peraturan yang berlaku.
  - j. Negara tujuan adalah negara dimana barang tersebut diperkirakan akan dikonsumsi atau diperdagangkan.
  - k. Pelabuhan muat merupakan pelabuhan dimana surat ijin muat barang ekspor itu dikeluarkan.
  - l. Pelabuhan bongkar merupakan pelabuhan dimana barang-barang impor dibongkar dari kapal pengangkut yang berasal dari luar negeri.
- f. *Importers are businessmen working on import.*
  - g. *Record of good value for import are value of CIF (in US\$).*
  - h. *Cost, insurance and freight (CIF) is the price invoiced or quoted by a seller includes insurance and all other charges up to named port of destination.*
  - i. *Origin country is a country where is the export goods which is loaded to be shipped to abroad.*
  - j. *Destination country is a country where is export goods which is consumed or is traded.*
  - k. *Port of loading is place where shipments are loaded and secured aboard a vessel*
  - l. *Port of unloading is the port wehere imported goods are unloaded from a transport ship origini from aboard.*

- m. Provinsi asal barang adalah wilayah administrasi setingkat provinsi yang menunjukkan tempat dimana barang tersebut dihasilkan atau diproduksi.
- n. Satuan barang ekspor dan impor dalam publikasi ini disajikan dalam berat bersih kilogram (kg) atau kelipatannya.
- o. Periode referensi penentuan impor adalah tanggal penyelesaian oleh pejabat Bea dan Cukai yang terdapat dalam dokumen impor.
- m. Is an administration region as province showing the place of goods production.*
- n. Unit of export and import goods in this publication is presented in netto Kg or in the multiples.*
- o. Time reference of import notification is the final date in PIB documents which are legalized by customs officers.*



# BAB III

# PEMBAHASAN

## CHAPTER III DISCUSSION

### Komoditas Impor Terbesar Menurut HS 8 Digit

The Largest Imported Commodity According to HS 8 Digit



**Rokok**  
Cigarette  
**28,18**  
Juta US\$  
Million US\$



**Batu Bara**  
Coal  
**13,35**  
Juta US\$  
Million US\$

**Perangkat Pembangkit  
Mesin**  
Generating Set

**7,67**  
Juta US\$  
Million US\$



**Eksport** 945,52  
Juta US\$  
Million US\$

**Import** 83,39  
Juta US\$  
Million US\$

**2020**



**862,13**  
Juta US\$  
Million US\$



**Surplus Neraca Perdagangan**  
Trade Balance Surplus



### BAB III PEMBAHASAN

### CHAPTER III DISCUSSION

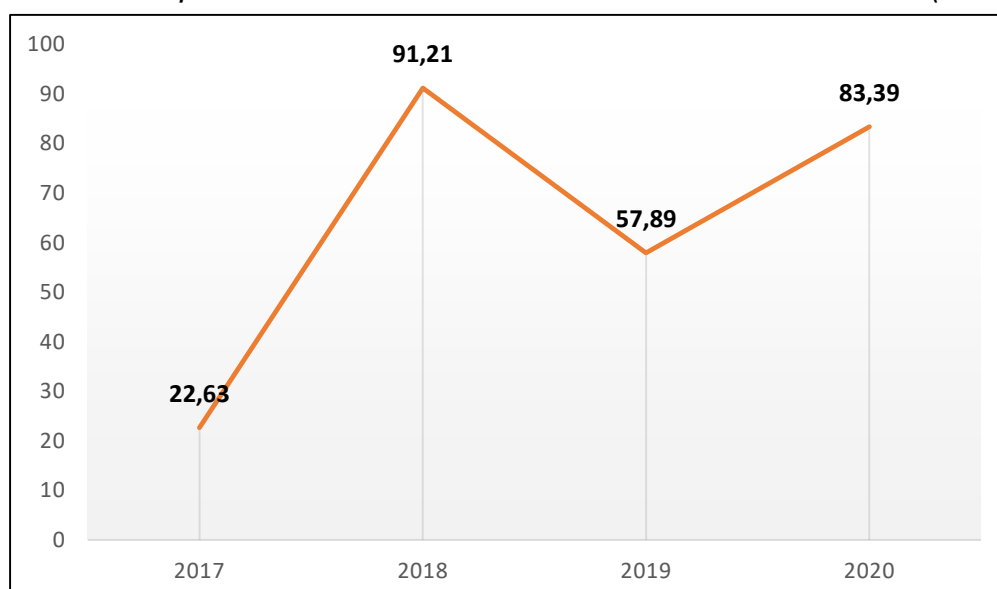
#### 1.1 Perkembangan Impor Kalimantan Utara Tahun 2017 – 2020

Perkembangan nilai impor Provinsi Kalimantan Utara pada tahun 2017 sampai tahun 2020 berfluktuatif. Nilai impor tertinggi terjadi pada tahun 2018 sebesar 91,21 Juta US\$ dan nilai impor terendah sebesar 22,62 Juta US\$ pada tahun 2017. Pada tahun 2019 nilai impor provinsi Kalimantan Utara mengalami penurunan dibandingkan dengan tahun sebelumnya. Nilai impor pada tahun 2019 sebesar 57,89 Juta US\$. Kemudian pada tahun 2020 nilai impor meningkat menjadi 83,39 Juta US\$.

#### 1.1 Trend of Import of Kalimantan Utara Province 2017 – 2020

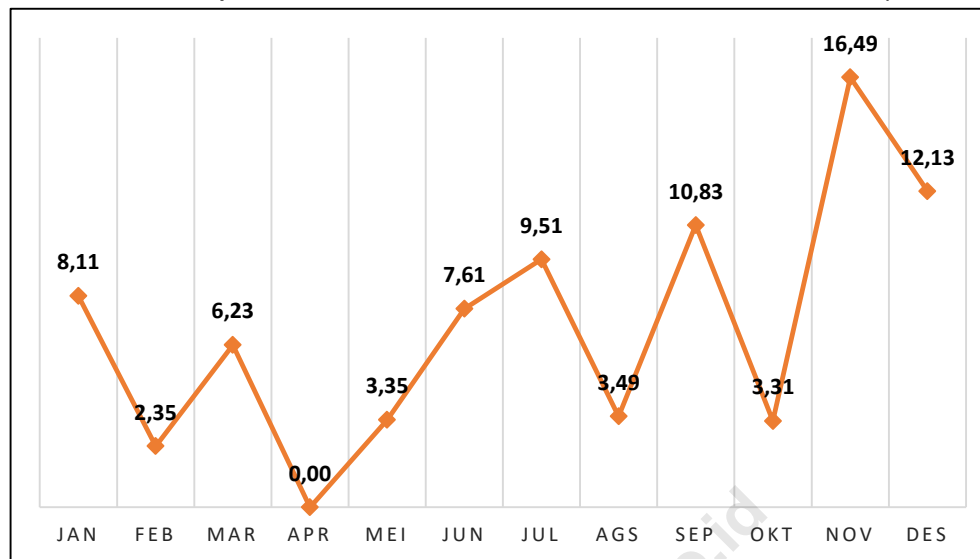
*The development of the import value of Kalimantan Utara Province from 2017 to 2020 fluctuated. The highest import value occurred in 2018 at 91.21 million US\$ and the lowest import value was 22.62 million US\$ in 2017. In 2019 the import value of Kalimantan Utara province decreased compared to the previous year. The import value in 2019 was 57.89 million US\$. Then in 2020 the import value increased to US\$ 83.39 million.*

Gambar 1. Perkembangan Nilai Impor Kalimantan Utara Tahun 2017–2020 (Juta US\$)  
Figure 1. Trend of Import Value of Kalimantan Utara Province 2017–2020 (Million US\$)





Gambar 2. Perkembangan Nilai Impor Kalimantan Utara Tahun 2020( Juta US\$)  
 Figure 2. Trend of Import Value of Kalimantan Utara Province 2020 (Million US\$)



Selama tahun 2020, nilai impor Provinsi Kalimantan Utara dari bulan Januari sampai dengan bulan Desember sangat berfluktuatif. Nilai impor terendah terdapat pada bulan April yaitu tidak adanya aktivitas impor. Sedangkan nilai impor tertinggi terdapat pada bulan November sebesar 16,49 Juta US\$. Jika dilihat secara tren, maka nilai impor provinsi Kalimantan Utara dari bulan Januari sampai dengan bulan Desember mengalami peningkatan.

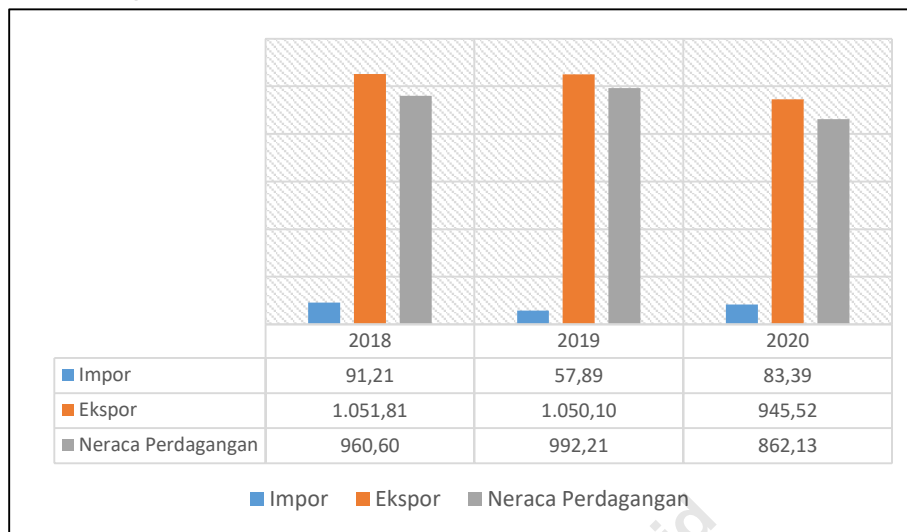
Pada bulan Februari merupakan nilai impor terendah kedua sebesar 2,35 Juta US\$. Kemudian bulan Oktober sebesar 3,31 Juta US\$, bulan Mei sebesar 3,35 Juta US\$ Pada bulan Agustus sebesar 3,49 Juta US\$.

*During 2020, the import value of Kalimantan Utara Province from January to December was very volatile. The lowest import value was in April, there was no import activity. Meanwhile, the highest import value was in November at 16.49 million US\$. If it viewed in a trend, the import value of Kalimantan Utara province from January to December has increased.*

*In February was the second lowest import value of 2.35 million US\$. Then in followed by October it was 3.31 million US\$, in May it was 3.35 million US\$. In August, it was 3.49 million US\$.*

Gambar 3. Perkembangan Nilai Neraca Perdagangan Kalimantan Utara Tahun 2020 (Juta US\$)

Figure 3. Trend of Import Trade Balance Value of Kalimantan Utara Province 2020 (Million US\$)



Perkembangan nilai ekspor Provinsi Kalimantan Utara dari tahun 2018 sampai dengan tahun 2020 lebih tinggi dibandingkan dengan perkembangan nilai impornya. Hal ini menandakan bahwa selama tahun 2018 sampai dengan tahun 2020 neraca perdagangan Provinsi Kalimantan Utara mengalami surplus.

Surplus neraca perdagangan pada tahun 2018 sebesar 960,60 Juta US\$. Pada tahun 2019 nilai surplus neraca perdagangan sebesar 992,21 Juta US\$ sedikit peningkatan dibandingkan dengan tahun sebelumnya. Penurunan surplus neraca perdagangan juga terjadi pada tahun 2020. Nilai neraca perdagangan pada tahun 2020 sebesar 862,13 Juta US\$.

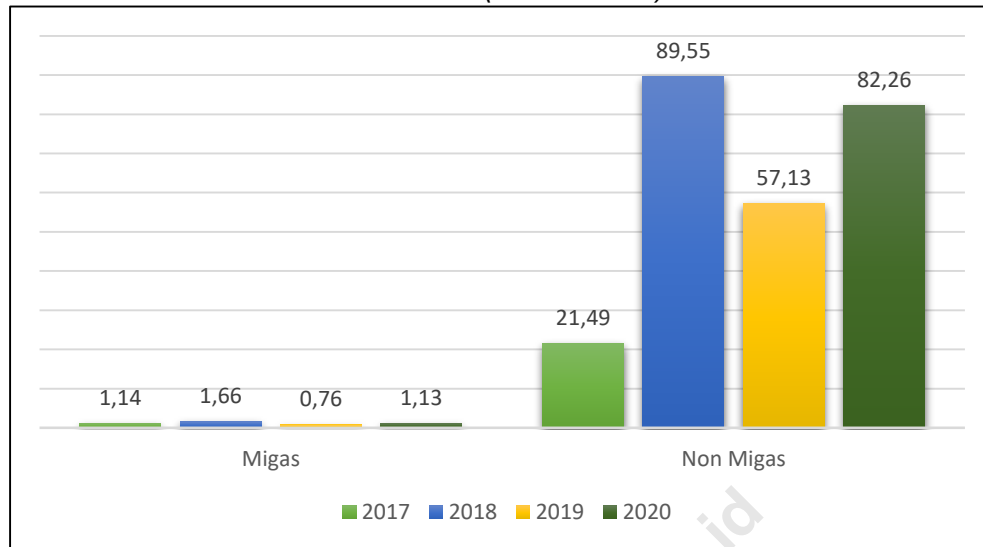
*The trend of the export value of Kalimantan Utara Province from 2018 to 2020 was higher than the development of its import value. This indicates that from 2018 to 2020 the trade balance of Kalimantan Utara Province was surplus.*

*The trade balance surplus occurred in 2018 of 960.60 million US\$. In 2019, its surplus was 99.21 million US\$ slightly increased compared to the previous year. The decline in the trade balance surplus occurred in 2020. It was 862.13 million UU\$.*

## DISCUSSION

Gambar 4. Perkembangan Nilai Impor Migas dan Non Migas Provinsi Kalimantan Utara Tahun 2017 – 2020 (Juta US\$)

Figure 4. Trend Import Value of Oil&Gas and Non Oil&Gas of Kalimantan Utara Province 2017 – 2020 (Million US\$)



Nilai impor non minyak dan gas Provinsi Kalimantan Utara dari tahun 2017 sampai dengan tahun 2020 lebih tinggi dibandingkan dengan nilai impor minyak dan gas. Nilai impor non minyak dan gas selama tahun 2017 sampai dengan tahun 2020 berfluktuatif. Nilai impor non minyak dan gas terendah terdapat pada tahun 2017 sebesar 21,94 Juta US\$ dan nilai impor non minyak dan gas tertinggi terdapat pada tahun 2018 sebesar 89,55 Juta US\$. Nilai impor minyak dan gas selama tahun 2017-2020 relatif stabil dengan nilai impor minyak dan gas terendah pada tahun 2019 sebesar 0,76 Juta US\$ dan nilai impor minyak dan gas tertinggi pada tahun 2018 sebesar 1,66 Juta US\$.

*The value of non-oil and gas imports of Kalimantan Utara Province from 2017 to 2020 is higher than the value of oil and gas imports. The value of non-oil and gas imports during 2017 to 2020 fluctuated. The lowest non-oil and gas import value in 2017, it was 21.94 million US\$ and the highest non-oil and gas import value in 2018 was 89.55 million US\$. The value of oil and gas imports from 2017-2020 was relatively stable with the lowest oil and gas import value in 2019, it was 0.76 million US\$ and the highest oil and gas import value in 2018 was 1.66 million US\$.*

## 1.2 Perkembangan Impor Kalimantan Utara Tahun 2020

## 1.2 Trend of Import of Kalimantan Utara Province 2020

Tabel 1. Impor Kalimantan Utara Berdasarkan Nilai Dan Berat Tahun 2020  
 Table 1. Kalimantan Utara Imports By Value And Weight 2020

No	Bulan/Month	Nilai (Juta US\$)// Value (Million US\$)	Berat Ton/Weight (Ton)
(1)	(2)	(3)	(4)
1	Januari/January	8,11	5 072
2	Februari/February	2,35	950
3	Maret/March	6,23	33 027
4	April/April	-	-
5	Mei/May	3,35	1 476
6	Juni/June	7,61	37 471
7	Juli/July	9,51	58 461
8	Agustus/August	3,49	4 079
9	September/September	10,83	45 871
10	Oktober/October	3,31	4 495
11	November/November	16,49	4 648
12	Desember/December	12,13	3 376
<b>Jumlah/Total</b>		<b>83,39</b>	<b>198 926</b>

Pada tabel 1 dapat kita lihat nilai dan berat impor Kalimantan Utara menurut bulan tahun 2020. Nilai impor Provinsi Kalimantan Utara sebesar 83,39 Juta US\$ dengan berat 198.926 Ton. Pada bulan April tidak terdapat impor di Provinsi Kalimantan Utara dikarenakan diberlakukannya aturan pembatasan impor akibat dari meningkatnya kasus Covid-19. Nilai impor terendah terdapat pada bulan Februari sebesar 2,35 Juta US\$ dengan berat 950 Ton sedangkan nilai impor tertinggi pada bulan November sebesar 16,49 Juta US\$ dengan berat sebesar 4.648 ton.

*In table 1, we can see the value and weight of Kalimantan Utara imports by the month of 2020. The import value of Kalimantan Utara Province was 83.39 million US\$ with a weight of 198,926 tons. In April there were no imports in Kalimantan Utara Province due to the enactment of import restrictions due to the increasing number of Covid-19 cases. The lowest import value was in February at 2.35 million US\$ with a weight of 950 tons while the highest import value was in November at 16.49 million US\$ with a weight of 4,648 tons.*

Tabel 2. Impor Kalimantan Utara Berdasarkan Negara Asal Tahun 2020  
*Table 2. Kalimantan Utara Imports By Country of Origin 2020*

No	Negara Asal /Country of origin	Nilai (Juta US\$)/Value (Million US\$)	Berat Ton/Weight (Ton)
(1)	(2)	(3)	(4)
1	China	25,56	4 646
2	Malaysia	9,85	42 275
3	Russia Federation	13,35	145 020
4	Singapore	29,31	6 280
5	Vietnam	5,32	704
<b>Jumlah/Total</b>		<b>83,39</b>	<b>198 926</b>

Pada tahun 2020, terdapat 6 negara asal impor di Kalimantan Utara. Nilai impor terbesar terdapat pada Singapura sebesar 29,31 Juta US\$ dengan berat 6.280 Ton. Nilai impor terbesar selanjutnya berasal dari China sebesar 25, 56 Juta US\$ dengan berat 4.646 Ton dan Negara Rusia dengan nilai impor sebesar 13,35 Juta US\$ dengan berat 145.020 Ton.

Sedangkan nilai impor terendah berasal dari negara Vietnam sebesar 5,32 Juta US\$ dengan berat 704 Ton dan negara Malaysia sebesar 9,85 Juta US\$ atau sebesar 42.275 ton

Pada tabel 3 memperlihatkan impor migas dan non migas Kalimantan Utara menurut negara asal tahun 2020. Impor minyak dan gas seluruhnya berasal dari negara singapura dengan nilai impor sebesar 1,13 Juta US\$ dengan berat 3.345 ton.

*In 2020, there were 6 countries of origin of imports in Kalimantan Utara. The largest import value was in Singapore at 29.31 million US\$ with a weight of 6,280 tons. The next largest import value from China at 25.56 million US dollars with a weight of 4,646 tons and Russia with an import value of 13,35 million US dollars with a weight of 145,020 tons.*

*Meanwhile, the lowest import value from Vietnam was 5.32 million US\$ with a weight of 704 tons and Malaysia at 9.85 million US\$ or 42,275 tons.*

*Table 3 showed the of Kalimantan Utara oil and gas imports by country of origin in 2020. All oil and gas imports came from Singapore with import value was of US\$ 1.13 millions US\$ and a weight of 3,345 tons.*

Tabel 3. Impor Kalimantan Utara Berdasarkan Migas dan Non Migas dan Negara Asal Tahun 2020

Table 3. Kalimantan Utara Imports by Oil & Gas and Non-Oil & Gas and Country of Origin in 2020

No	Negara Asal /Country Of Origin	Nilai (Juta US\$)/Value (Million Us\$)	Berat Ton/Weight (Ton)
(1)	(2)	(3)	(4)
<b>1</b>	<b>Migas/Oil and Gas</b>	<b>1,13</b>	<b>3 345</b>
	<i>Singapore</i>	1,13	3 345
<b>2</b>	<b>Non Migas/ Non-Oil And Gas</b>	<b>82,26</b>	<b>195 581</b>
	<i>China</i>	25,56	4 646
	<i>Malaysia</i>	9,85	42 275
	<i>Russia Federation</i>	13,35	145 020
	<i>Singapore</i>	28,18	2 935
	<i>Vietnam</i>	5,32	704
	<b>Jumlah/Total</b>	<b>83,39</b>	<b>198 926</b>

Sedangkan impor barang non minyak dan gas paling banyak berasal dari negara Singapura dengan nilai impor sebesar 28,18 Juta US\$, kemudian negara China sebesar 25,56 Juta US\$ dan negara Rusia sebesar 13,35 Juta US\$. Impor barang non minyak dan gas paling kecil berasal dari negara Vietnam 5,32 Juta US\$ dan Malaysia sebesar 9,85 Juta US\$.

Jika dilihat dari hasil komoditi yang di impor menuru negara. Nilai barang impor terbesar berasal dari komoditi hasil industri pengolahan sebesar 68,53 Juta US\$, diikuti oleh nilai impor barang hasil pertambangan sebesar 13,73 Juta US\$ dan nilai impor barang minyak dan gas sebesar 1,13 Juta US\$.

Meanwhile, imports of non-oil and gas goods mostly came from Singapore with an import value of US\$ 28.18 million, then China at US\$ 25.56 million and Russia at US\$ 13.35 million. The smallest imports of non-oil and gas goods came from Vietnam at US\$ 5.32 million and Malaysia at US\$ 9.85 million.

When we viewed from the results of imported commodities by country. The largest value of imported goods came from the commodities processing industry of US\$ 68.53 million, followed by the value of imports of mining products of US\$ 13.73 million and the value of import oil and gas was 1.13 million US\$.

Tabel 4. Impor Kalimantan Utara Menurut Komoditi dan Negara Asal 2020  
 Table 4. Kalimantan Utara Import by Comodities and Country of Origin in 2020

No	Negara Asal /Country Of Origin	Nilai (Juta US\$)/Value (Million Us\$)	Berat Ton/Weight (Ton)
(1)	(2)	(3)	(4)
<b>1</b>	<b>Minyak dan Gas/ Oil and Gas</b>	<b>1,13</b>	<b>3 345</b>
	Singapore	1,13	3 345
<b>2</b>	<b>Industri Pengolahan/ Processing industry</b>	<b>68,53</b>	<b>11 793</b>
	<i>China</i>	25,56	4 646
	<i>Malaysia</i>	9,47	3 508
	<i>Singapore</i>	28,18	2 935
	<i>Vietnam</i>	5,32	704
<b>3</b>	<b>Pertambangan/ Mining</b>	<b>13,73</b>	<b>183 787</b>
	<i>Malaysia</i>	0,38	38 767
	<i>Russia Federation</i>	13,35	145 020
	<b>Jumlah/Total</b>	<b>83,39</b>	<b>198 926</b>

Nilai barang impor hasil industri pengolahan terbesar berasal dari China sebesar 25,56 Juta US\$ dan Singapura sebesar 28,18 Juta US\$. Kemudian nilai barang impor hasil pertambangan terbesar berasal dari Rusia sebesar 13,35 Juta US\$ dan nilai barang impor minyak dan gas terbesar berasal dari Singapura sebesar 1,13 Juta US\$.

*The value of imported goods from the processing industry came from China at US\$ 25.56 million and Singapore at US\$ 28.18 million. Then the value of the largest imported goods from mining came from Russia at US\$ 13.35 million and the value of imported oil and gas came from Singapore at US\$ 1.13 million.*



Tabel 5. Impor Kalimantan Utara Menurut Komoditi HS 2 Digit dan Negara Asal 2020  
 Table 5. Kalimantan Utara Import by 2 HS Digit Comodities and Country of Origin in 2020

No	Negara Asal /Country of Origin Komoditas HS 2 Digit/ 2 HS Digit Comodities	Nilai (Juta US\$)/Value (Million Us\$)	Berat Ton/Weight (Ton)
(1)	(2)	(3)	(4)
<b>1</b>	<b>China</b>	<b>25,56</b>	<b>4 646</b>
	40 Karet Dan Barang Daripadanya/ <i>Rubber and Goods Thereof</i>	4,34	431
	73 Barang Dari Besi Atau Baja/ <i>Items of iron or steel</i>	5,17	691
	84 Reaktor Nuklilr, Ketel, Mesin Dan Peralaan Mekanis; Bagian Daripadanya/ <i>Nuclear reactors, boilers, machinery, and mechanical equipment; Part thereof</i>	3,45	1 274
	85 Mesin Dan Perlengkapan Elektris Serta Bagiannya; Perekam Dan Pereproduksi Suara/Gambar Dan Suara Televisi, Dan Bagian Serta Aksesori Dari Barang Tersebut/ <i>Machinery and Electrical Equipment and Parts thereof; Television Sound/Picture and Sound Recorders and Reproducers, And Parts and Accessories Of These Items</i>	7,70	602
	89 Kapal, Perahu Dan Struktur Terapung/ <i>Ships, Boats And Floating Structures</i>	4,81	1 556
	Lainnya/ <i>other</i>	0,09	92
<b>2</b>	<b>Malaysia</b>	<b>9,85</b>	<b>42 275</b>
	84 Reaktor Nuklilr, Ketel, Mesin Dan Peralaan Mekanis; Bagian Daripadanya / <i>Ships, Boats and Floating Structures</i>	8,26	3 127
	Lainnya/ <i>Other</i>	1,59	39 149
<b>3</b>	<b>Russia Federation</b>	<b>13,35</b>	<b>145 020</b>
	27 Bahan Bakar Mineral, Minyak Mineral Dan Produk Sulingannya; Zat Mengandung Bitumen; Malam Mineral / <i>Mineral Fuels, Mineral Oils and Their Distillates; Bitumen Containing Substances; Mineral Night</i>	13,35	145 020
<b>4</b>	<b>Singapore</b>	<b>29,31</b>	<b>6 280</b>
	24 Tembakau Dan Pengganti Tembakau Dipabrikasi/ <i>Tobacco and Manufactured Tobacco Substitutes</i>	28,18	2 935
	27 Bahan Bakar Mineral, Minyak Mineral Dan Produk Sulingannya; Zat Mengandung Bitumen; Malam Mineral / <i>Mineral Fuels, Mineral Oils and Their Distillates; Bitumen Containing Substances; Mineral Night</i>	1,13	3 345
<b>5</b>	<b>Vietnam</b>	<b>5,32</b>	<b>704</b>
	24 Tembakau Dan Pengganti Tembakau Dipabrikasi / <i>Tobacco and Manufactured Tobacco Substitutes</i>	5,32	704
<b>Jumlah/Total</b>		<b>83,39</b>	<b>198 926</b>



## DISCUSSION

Pada tabel 5 dapat kita lihat impor Kalimantan Utara menurut Komoditi HS 2-digit dan negara asal. Nilai impor barang terbesar dari China adalah komoditas Mesin Dan Perlengkapan Elektris Serta Bagiannya; Perekam Dan Pereproduksi Suara/Gambar Dan Suara Televisi, Dan Bagian Serta Aksesori Dari Barang Tersebut sebesar 7,70 Juta US\$. Diikuti oleh komoditas Tembakau Dan Pengganti Tembakau Dipabrikasi sebesar 28,18 Juta US\$ yang berasal dari Singapura.

Nilai impor barang terbesar dari negara Rusia adalah komoditas Bahan Bakar Mineral, Minyak Mineral Dan Produk Sulingannya; Zat Mengandung Bitumen; Malam mineral sebesar 13,35 Juta US\$. Kemudian nilai impor terbesar dari negara Malaysia adalah komoditas Reaktor Nuklir, Ketel, Mesin Dan Peralatan Mekanis; Bagian Daripadanya sebesar 8,26 Juta US\$. Nilai impor barang terbesar dari Vietnam adalah komoditas Tembakau Dan Pengganti Tembakau Dipabrikasi sebesar 5,32 Juta US\$.

*In table 5, we can see Kalimantan Utara imports by 2-digit HS Commodity and country of origin. The largest import value of goods from China is the commodity of Machinery and Electrical Equipment and Parts thereof; Television Sound/Picture and Sound Recorders and Reproducers, And Parts And Accessories Of These Items Of US\$ 7.70 Million. Followed by Tobacco and Manufactured Tobacco Substitutes of US\$ 28.18 million originating from Singapore.*

*The largest import value of goods from Russia is the commodity of Mineral Fuel, Mineral Oil and Refined Products; Bitumen Containing Substances; Mineral night of 13.35 million US\$. Then the largest import value from Malaysia is Nuclear Reactor, Boiler, Machinery and Mechanical Equipment commodities; The share thereof is 8.26 million US\$. The largest import value of goods from Vietnam is Tobacco and Manufactured Tobacco Substitutes of 5.32 million US\$.*

Tabel 6. Impor Kalimantan Utara Menurut KPPBC 2020  
*Table 6. Kalimantan Utara Import by KPPBC 2020*

No	KPPBC	Nilai (Juta US\$)/Value (Million US\$)	Berat Ton/Weight (Ton)
(1)	(2)	(3)	(4)
1	Nunukan	44,96	40,98
2	Tarakan	38,43	157,95
<b>Jumlah/Total</b>		<b>83,39</b>	<b>198,93</b>

Terdapat dua Kantor Pengawasan dan Pelayanan Bea Cukai (KPPBC) di Kalimantan Utara yaitu pada Kota Tarakan dan Kabupaten Nunukan. Impor barang di Kalimantan Utara terbesar melewati KPPBC Kabupaten Nunukan yaitu sebesar 44,96 Juta US\$ sedangkan KPPC Kota Tarakan sebesar 38,43 Juta US\$.

Impor Kalimantan Utara menurut negara asal dan KPPBC maka impor barang yang melewati KPPBC Nunukan berasal dari Negara China, Malaysia, Singapura dan Vietnam. Nilai impor terbesar berasal dari negara Singapura sebesar 28,18 Juta US\$ dan nilai impor terkecil berasal dari Malaysia sebesar 3,81 Juta US\$.

Barang impor yang melewati KPPBS Tarakan berasal dari negara China, Malaysia, Rusia dan Singapura. Nilai impor barang terbesar berasal dari negara China sebesar 17,92 Juta US\$.

*There are two Customs Service and Supervision Offices (KPPBC) in Kalimantan Utara, namely Tarakan City and Nunukan Regency. The largest import of goods in Kalimantan Utara was through the KPPBC of Nunukan Regency, which was US\$ 44.96 million, while the KPPC of Tarakan City was US\$ 38.43 million.*

*Kalimantan Utara imports by country of origin and KPPBC, the imports of goods passing through the Nunukan KPPBC come from China, Malaysia, Singapore and Vietnam. The largest import value came from Singapore at US\$ 28.18 million and the smallest import value came from Malaysia at US\$ 3.81 million.*

*Imported goods that pass through KPPBS Tarakan come from China, Malaysia, Russia and Singapore. The largest import value of goods came from China, amounting to 17.92 million US\$.*

## DISCUSSION

Sedangkan nilai impor barang terkecil berasal dari Singapura sebesar 1,13 Juta US\$. Nilai impor barang Kalimantan Utara menurut KPPBC dan negara asal dapat dilihat selengkapnya pada tabel 7 berikut

*Meanwhile, the smallest import value of goods came from Singapore at US\$ 1.13 million. The value of imports of Kalimantan Utara goods according to KPPBC and country of origin can be seen in full in table 7 below.*

Tabel 7. Impor Kalimantan Utara Menurut KPPBC dan Negara Asal 2020  
Table 7. Kalimantan Utara Import by KPPBC and Country of Origin 2020

No	KPPBC Negara Aasal/ Country of Origin	Nilai (Juta US\$)/Value (Million Us\$)	Berat Ton/Weight (Ton)
(1)	(2)	(3)	(4)
<b>1</b>	<b>Nunukan</b>	<b>44,96</b>	<b>40 975</b>
	<i>China</i>	7,64	1 813
	<i>Malaysia</i>	3,81	35 523
	<i>Singapore</i>	28,18	2 935
	<i>Viet Nam</i>	5,32	704
<b>2</b>	<b>Tarakan</b>	<b>38,43</b>	<b>157 950</b>
	<i>China</i>	17,92	2 833
	<i>Malaysia</i>	6,04	6 752
	<i>Russia Federation</i>	13,35	145 020
	<i>Singapore</i>	1,13	3 345
	<b>Jumlah/Total</b>	<b>83,39</b>	<b>198 926</b>

Barang impor yang masuk di Kalimantan Utara melewati enam Pelabuhan bongkar yang dapat dilihat pada tabel selanjutnya. Pelabuhan tersebut adalah Pelabuhan Berau, Pelabuhan Juwata, Pelabuhan Lingkas Tarakan, Pelabuhan Nunukan, Pelabuhan Tanjung Selor dan Pelabuhan Tarakan. Nilai impor terbesar terdapat pada Pelabuhan Nunukan sebesar 44,96 Juta US\$.

*Imported goods that enter Kalimantan Utara pass through six unloading ports which can be seen in the next table. The ports are Berau Port, Juwata Port, Lingkas Tarakan Port, Nunukan Port, Tanjung Selor Port and Tarakan Port. The largest import value is at Nunukan Port of US\$ 44.96 million.*

Tabel 8. Impor Kalimantan Utara Menurut Pelabuhan 2020  
 Table 8. Kalimantan Utara Import by Port 2020

No	Pelabuhan/Port	Nilai (Juta US\$)/Value (Million US\$)	Berat (Ton)/Weight (Ton)
(1)	(2)	(3)	(4)
1	Berau	0,90	377
2	Lingkas Tarakan	4,85	5 565
3	Nunukan	44,96	40 975
4	Tanjung Selor	19,55	150 714
5	Tarakan	13,13	1 294
<b>Jumlah/Total</b>		<b>83,39</b>	<b>198 926</b>

Diikuti Pelabuhan Tanjung Selor dengan nilai impor sebesar 19,55 Juta US\$. Nilai impor barang Pelabuhan Tarakan sebesar 13,13 Juta US\$, nilai impor barang Pelabuhan Lingkas Tarakan sebesar 4,85 Juta US\$ dan nilai impor barang Pelabuhan Berau sebesar 0,90 Juta US\$.

Impor Kalimantan Utara menurut negara asal dan Pelabuhan bongkar dapat dilihat pada tabel 9. Pada Pelabuhan Berau, barang-barang yang di impor seluruhnya berasal dari Malaysia sebesar 0,90 Juta US\$. Kemudian pada Pelabuhan Lingkas Tarakan terdapat dua negara asal impor barang yaitu China sebesar 4,81 Juta US\$ dan Malaysia sebesar 0,04 Juta US\$.

Barang-barang impor di Pelabuhan Nunukan Sebagian besar berasal dari Singapura yaitu sebesar 28,18 Juta US\$.

*Followed by the Port of Tanjung Selor with an import value of 19.55 million US\$. The import value of Tarakan Port goods is US\$ 13.13 million, the Tarakan Lingkas Port goods import value is 4.85 million US\$ and the Berau Port goods import value is 0.90 million US\$.*

*Kalimantan Utara imports by country of origin and port of unloading can be seen in table 9. At Berau Port, all imported goods from Malaysia amounted to US\$ 0.90 million. Then at Lingkas Tarakan Port, there are two countries of origin for imported goods, namely China at 4.81 million US\$ and Malaysia at 0.04 million US\$.*

*Most of the imported goods at Nunukan Port came from Singapore, amounting to US\$ 28.18 million.*

Tabel 9. Impor Kalimantan Utara Menurut Pelabuhan dan Negara Asal 2020  
 Table 9. Kalimantan Utara Import by Por and Country of Origin 2020

No	Negara Asal/Country of Origin Pelabuhan/Port	Nilai (Juta US\$)/Value (Million US\$)	Berat (Ton)/Weight (Ton)
(1)	(2)	(3)	(4)
1	Berau	0,90	377
	Malaysia	0,90	377
2	Lingkas Tarakan	4,85	5 565
	China	4,81	1 556
	Malaysia	0,04	4 009
3	Nunukan	44,96	40 975
	China	7,64	1 813
	Malaysia	3,81	35 523
	Singapore	28,18	2 935
	Vietnam	5,32	704
4	Tanjung Selor	19,55	150 714
	Malaysia	5,07	2 348
	Russia Federation	13,35	145 020
	Singapore	1,13	3 345
5	Tarakan	13,13	1 294
	China	13,11	1 277
	Malaysia	0,02	17
<b>Jumlah/Total</b>		<b>83,39</b>	<b>198 926</b>

Kemudian barang impor yang berasal dari China sebesar 7,64 Juta US\$, Vietnam sebesar 5,32 Juta US\$ dan Malaysia sebesar 3,81 Juta US\$. Pada Pelabuhan Tanjung Selor, barang-barang yang diimpor terbesar berasal dari Rusia sebesar 13,35 Juta US\$ yang diikuti oleh barang impor dari Malaysia sebesar 5,07 US\$ dan Singapura sebesar 1,13 Juta US\$. Barang-barang yang diimpor di Pelabuhan Tarakan didominasi oleh barang impor yang berasal dari China sebesar 13,11 Juta US\$.

*Then imported goods from China amounted to US\$ 7.64 million, Vietnam US\$ 5.32 million and Malaysia US\$ 3.81 million. At Tanjung Selor Port, the largest imported goods came from Russia at 13.35 million US\$, followed by imports from Malaysia at 5.07 US\$ and Singapore at 1.13 million US\$. Imported goods at Tarakan Port are dominated by imported goods from China amounting to US\$ 13.11 million.*

Tabel 10. Impor Kalimantan Utara Menurut Pelabuhan dan Komoditas HS 2 Digit 2020  
 Table 10. Kalimantan Utara Import by Port and 2 HS Digit Comodities 2020

No	Pelabuhan /Port Komoditas HS 2 Digit/ 2 HS Digit Comodities	Nilai (Juta US\$)/ Value (Million Us\$)	Berat Ton/Weight (Ton)
(1)	(2)	(3)	(4)
1	Berau	0,90	377
	84 Reaktor Nuklilr, Ketel, Mesin Dan Peralaan Mekanis; Bagian Daripadanya/ <i>Nuclear Reactors, Boilers, Machinery, And Mechanical Equipment; Part Thereof</i>	0,90	377
	Lainnya/Other	-	-
2	Lingkas Tarakan	4,85	5 565
	89 Kapal, Perahu Dan Struktur Terapung/ <i>Ships, Boats And Floating Structures</i>	4,81	1 556
	Lainnya/Other	0,04	4 009
3	Nunukan	44,96	40 975
	24 Tembakau Dan Pengganti Tembakau Dipabrikasi/ <i>Tobacco And Manufactured Tobacco Substitutes</i>	33,50	3 639
	40 Karet Dan Barang Daripadanya/ <i>Rubber And Goods Thereof</i>	4,34	432
	84 Reaktor Nuklilr, Ketel, Mesin Dan Peralaan Mekanis; Bagian Daripadanya/ <i>Nuclear Reactors, Boilers, Machinery, And Mechanical Equipment; Part Thereof</i>	5,34	1 865
	Lainnya/Other	1,77	35 039
4	Tanjung Selor	19,55	150 714
	27 Bahan Bakar Mineral, Minyak Mineral Dan Produk Sulingannya; Zat Mengandung Bitumen; Malam Mineral / <i>Mineral Fuels, Mineral Oils And Their Distillates; Bitumen Containing Substances; Mineral Night</i>	14,48	148 365
	84 Reaktor Nuklilr, Ketel, Mesin Dan Peralaan Mekanis; Bagian Daripadanya/ <i>Nuclear Reactors, Boilers, Machinery, And Mechanical Equipment; Part Thereof</i>	4,55	2 087
	Lainnya/Other	0,52	261
5	Tarakan	13,13	1 294
	73 Barang Dari Besi Atau Baja/ <i>Items Of Iron Or Steel</i>	4,49	604
	85 Mesin Dan Perlengkapan Elektris Serta Bagiannya; Perekam Dan Pereproduksi Suara/Gambar Dan Suara Televisi, Dan Bagian Serta Aksesori Dari Barang Tersebut/ <i>Machinery and Electrical Equipment And Parts Thereof; Television Sound/Picture And Sound Recorders And Reproducers, And Parts And Accessories Of These Items</i>	7,70	602
	Lainnya/Other	0,94	89
	<b>Jumlah/Total</b>	<b>83,39</b>	<b>198 926</b>



## DISCUSSION

Impor Kalimantan Utara berdasarkan Pelabuhan dan Komoditas HS 2 Digit dapat dilihat pada tabel 10. Nilai impor terbesar barang-barang Kalimantan Utara yang melalui Pelabuhan Berau adalah Reaktor Nuklilr, Ketel, Mesin Dan Peralaan Mekanis; Bagian Daripadanya sebesar 0,90 Juta US\$. Kemudian pada Pelabuhan Lingkas Tarakan, nilai impor barang terbesar adalah komoditas Kapal, Perahu Dan Struktur Terapung sebesar 4,81 Juta US\$.

Pada Pelabuhan Nunukan, nilai impor terbesar adalah Tembakau Dan Pengganti Tembakau Dipabrikasi sebesar 33,50 Juta US\$. Diikuti oleh komoditas Karet Dan Barang Daripadanya sebesar 4,34 Juta US\$ dan komoditas Reaktor Nuklilr, Ketel, Mesin Dan Peralaan Mekanis; Bagian Daripadanya sebesar 5,34 Juta US\$.

Nilai impor terbesar pada Pelabuhan Tanjung selor adalah komoditas Bahan Bakar Mineral, Minyak Mineral Dan Produk Sulingannya; Zat Mengandung Bitumen; Malam Mineral sebesar 14,48 Juta US\$.

*Kalimantan Utara imports by Port and HS 2-Digit Commodities can be seen in table 10. The largest import value of Kalimantan Utara goods through Berau Port is Nuclear Reactor, Boiler, Machinery and Mechanical Equipment; The share thereof is 0.90 Million US\$. Then at Lingkas Tarakan Port, the largest import value of goods is the commodity of Ships, Boats and Floating Structures at US\$ 4.81 million.*

*At Nunukan Port, the largest import value is Tobacco and Manufactured Tobacco Substitutes amounting to 33.50 million US\$. Followed by commodities of rubber and goods thereof amounting to US\$ 4.34 million and commodities of nuclear reactors, boilers, machines and mechanical equipment; The share thereof is 5.34 million US\$.*

*The largest import value at Tanjung Selor Port is mineral fuel, mineral oil and its distillate products; Bitumen Containing Substances; Mineral Night of 14.48 million US\$.*

Kemudian komoditas Reaktor Nuklilr, Ketel, Mesin Dan Peralaan Mekanis; Bagian Daripadanya sebesar 4,55 Juta US\$. Pada Pelabuhan Tarakan, komoditas nilai impor terbesar adalah Mesin Dan Perlengkapan Elektris Serta Bagiannya; Perekam Dan Pereproduksi Suara/Gambar Dan Suara Televisi, Dan Bagian Serta Aksesori Dari Barang Tersebut sebesar 7,70 Juta US\$ dan komoditas Barang Dari Besi Atau Baja sebesar 4,49 Juta US\$.

*Then the commodities of Nuclear Reactor, Boiler, Machinery and Mechanical Equipment; The share thereof is 4.55 Million US\$. At Tarakan Port, the largest import value commodities are Machinery and Electrical Equipment and Parts; Recorders and Reproducers of Sound/Picture and Television Sound, and Parts and Accessories of the said goods amounted to US\$ 7.70 million and commodities made of iron or steel amounted to US\$ 4.49 million.*

Tabel 11. Impor Kalimantan Utara Menurut Komoditas HS 2 Digit 2020  
Table 11. Kalimantan Utara Import 2 HS Digit Comodities 2020

No	Komoditas HS 2 Digit/ 2 HS Digit Comodities		Nilai (Juta US\$)/Value (Million US\$)	Berat Ton/Weight (Ton)
(1)	(2)		(3)	(4)
1	24	Tembakau Dan Pengganti Tembakau Dipabrikasi/ <i>Tobacco And Manufactured Tobacco Substitutes</i>	33,50	3 639
2	27	Bahan Bakar Mineral, Minyak Mineral Dan Produk Sulingannya; Zat Mengandung Bitumen; Malam Mineral / <i>Mineral Fuels, Mineral Oils And Their Distillates; Bitumen Containing Substances; Mineral Nigh</i>	14,48	148 365
3	84	Reaktor Nuklilr, Ketel, Mesin Dan Peralaan Mekanis; Bagian Daripadanya/ <i>Nuclear Reactors, Boilers, Machinery, And Mechanical Equipment; Part Thereof</i>	11,71	4 401
4	85	Mesin Dan Perlengkapan Elektris Serta Bagiannya; Perekam Dan Pereproduksi Suara/Gambar Dan Suara Televisi, Dan Bagian Serta Aksesori Dari Barang Tersebut/ <i>Machinery And Electrical Equipment And Parts Thereof; Television Sound/Picture And Sound Recorders And Reproducers, And Parts And Accessories Of These Items</i>	8,25	623
5	73	Barang Dari Besi Atau Baja/ <i>Items Of Iron Or Steel</i>	5,70	985
6	89	Kapal, Perahu Dan Struktur Terapung/ <i>Ships, Boats And Floating Structures</i>	4,81	1 556
7	40	Karet Dan Barang Daripadanya/ <i>Rubber And Goods Thereof</i>	4,34	432
8		Lainnya/ <i>Others</i>	0,59	38 925
<b>Jumlah/Total</b>			<b>83,39</b>	<b>198 926</b>



## DISCUSSION

Di Kalimantan Utara, terdapat 6 barang impor terbesar menurut komoditas HS 2 Digit. Nilai impor komoditas terbesar adalah komoditas Tembakau Dan Pengganti Tembakau Dipabrikasi sebesar 33,50 Juta US\$. Kemudian Bahan Bakar Mineral, Minyak Mineral Dan Produk Sulingannya; Zat Mengandung Bitumen; Malam Mineral sebesar 14,48 Juta US\$, Reaktor Nuklir, Ketel, Mesin Dan Peralatan Mekanis; Bagian Daripadanya sebesar 11,71 Juta US\$, komoditas Mesin Dan Perlengkapan Elektris Serta Bagiannya; Perekam Dan Pereproduksi Suara/Gambar Dan Suara Televisi, Dan Bagian Serta Aksesori Dari Barang Tersebut sebesar 8,25 Juta US\$.

Komoditas Barang Dari Besi Atau Baja sebesar 5,70 Juta US\$, komoditas Kapal, Perahu Dan Struktur Terapung sebesar 4,81 Juta US\$ dan komoditas Karet dan Barang Daripadanya sebesar 4,34 Juta US\$

*In Kalimantan Utara, there are 6 largest imported goods according to HS 2 Digit commodities. The largest import value of commodities is Tobacco and Manufactured Tobacco Substitutes of US\$ 33.50 Million. Then Mineral Fuels, Mineral Oils and Their Distillates; Bitumen Containing Substances; Mineral Night of US\$ 14.48 Million, Nuclear Reactor, Boiler, Machinery and Mechanical Equipment; Part thereof in the amount of US\$ 11.71 million, commodities of Machinery and Electrical Equipment and Parts thereof; Television Sound/Picture And Sound Recorders And Reproducers, And Parts And Accessories Of The Goods Of 8.25 Million US\$.*

*Commodity of goods made of iron or steel is US\$ 5.70 million, commodity of ships, boats and floating structures is US\$ 4.81 million and commodity of rubber and goods thereof is US\$ 4.34 million.*

Tabel 12. Impor Kalimantan Utara Menurut Komoditas HS 8 Digit 2020  
*Table 12. Kalimantan Utara Import 8 HS Digit Comodities 2020*

No	Komoditas HS 8 Digit/ 8 HS Digit Comodities	Nilai (Juta US\$)/Value (Million US\$)	Berat Ton/Weight (Ton)
(1)	(2)	(3)	(4)
1	24022020 Rokok yang mengandung tembakau, rokok kretek/ <i>Cigarettes containing tobacco, clove cigarettes</i>	28,18	2 935
2	27011900 Batubara, dihaluskan maupun tidak, tetapi tidak diaglomerasi, batubara lainnya/ <i>Coal, whether or not pulverised, but not agglomerated, other coal</i>	13,35	145 020
3	85022030 Perangkat pembangkit (mesin bensin) 100 kVA < keluaran <= 10.000 kVA/ <i>Generating sets (gasoline engines) of an 100 kVA &lt; output &lt;= 10.000 kVA</i>	7,67	599

Selama tahun 2020, terdapat tiga komoditas barang yang mempunyai nilai impor terbesar yaitu Rokok yang mengandung tembakau, rokok kretek sebesar 28,18 Juta US\$, kemudian komoditas Batubara, dihaluskan maupun tidak, tetapi tidak diaglomerasi, batubara lainnya sebesar 13,35 Juta US\$ dan komoditas Perangkat pembangkit (mesin bensin) 100 kVA < keluaran <= 10.000 kVA sebesar 7,67 Juta US\$.

*During 2020, there are three commodities that have the largest import value, namely Cigarettes containing tobacco, kretek cigarettes amounting to US\$ 28.18 million, then Coal commodities, whether or not refined, but not agglomerated, and other coal amounting to US\$ 13.35 Million. and commodity Generator equipment (gasoline engine) 100 kVA < output <= 10,000 kVA of 7.67 million US\$.*



# LAMPIRAN

## *APPENDIX*





## LAMPIRAN / APPENDIX

Lampiran 1. Impor Kalimantan Utara menurut Kode HS 2 Digit Tahun 2020  
Appendix 1. Import Kalimantan Utara by 2 Digit HS Code, 2020

Kode/ Code	Komoditas HS 2 Digit/ 2 HS Digit Comodities	Nilai (Juta US\$)/Value (Million US\$)	Berat Ton/Weight (Ton)
24	Tembakau Dan Pengganti Tembakau Dipabrikan/ <i>Tobacco And Manufactured Tobacco Substitutes</i>	33,50	3 639
27	Bahan Bakar Mineral, Minyak Mineral Dan Produk Sulingannya; Zat Mengandung Bitumen; Malam Mineral / <i>Mineral Fuels, Mineral Oils And Their Distillates; Bitumen Containing Substances; Mineral Night</i>	14,48	148 365
84	Reaktor Nuklir, Ketel, Mesin Dan Peralatan Mekanis; Bagian Daripadanya/ <i>Nuclear Reactors, Boilers, Machinery, And Mechanical Equipment; Part Thereof</i>	11,71	4 401
85	Mesin Dan Perlengkapan Elektris Serta Bagiannya; Perekam Dan Pereproduksi Suara/Gambar Dan Suara Televisi, Dan Bagian Serta Aksesori Dari Barang Tersebut/ <i>Machinery And Electrical Equipment And Parts Thereof; Television Sound/Picture And Sound Recorders And Reproducers, And Parts And Accessories Of These Items</i>	8,25	623
73	Barang Dari Besi Atau Baja/ <i>Items Of Iron Or Steel</i>	5,70	985
89	Kapal, Perahu Dan Struktur Terapung/ <i>Ships, Boats And Floating Structures</i>	4,81	1 556
40	Karet Dan Barang Daripadanya/ <i>Rubber And Goods Thereof</i>	4,34	432
25	Garam; belerang; tanah dan batu; bahan plester; kapur dan semen/ <i>Salt; sulfur; soil and stone; plaster material; lime and cement</i>	0,38	38 767
39	Plastik dan barang daripadanya/ <i>Plastics and articles thereof</i>	0,07	67
87	Kendaraan selain yang bergerak diatas rel kereta api, dan bagian serta aksesorinya/ <i>Vehicles other than those moving on railroad tracks, and their parts and accessories</i>	0,05	5
72	Besi dan baja/ <i>Iron and steel</i>	0,03	11
79	Seng dan barang daripadanya/ <i>Zinc and articles thereof</i>	0,02	16
68	Barang dari batu, plester, semen, asbes, mika atau bahan semacam itu/ <i>Articles of stone, plaster, cement, asbestos, mica or similar materials</i>	0,01	19
82	Perkakas, peralatan, barang tajam, sendok dan garpu, dari logam tidak mulia; bagiannya dari logam tidak mulia/ <i>Utensils, utensils, sharps, spoons and forks, of base metal; parts of base metal</i>	0,01	11
95	Keperluan olah raga; bagian dan aksesorinya/ <i>Sports needs; parts and accessories</i>	0,01	7
96	Bermacam-macam barang hasil pabrik/ <i>A variety of factory goods</i>	0,01	7
74	Tembaga dan barang daripadanya/ <i>Copper and articles thereof</i>	0	8
94	Perabotan; keperluan tidur, kasur, alas kasur, bantalan kursi dan perabotan yang diisi semacam itu ; lampu dan alat kelengkapan penerangan; papan/tanda iluminasi; bangunan prefabrikasi/ <i>Furniture; bedding, mattresses, mattress pads, seat cushions and similar stuffed furniture; lamps and lighting fittings; illumination boards/signs; prefabricated building</i>	0	3
76	Aluminium dan barang daripadanya/ <i>Aluminum and articles thereof</i>	0	2
90	Instrumen dan aparatus optis, fotografi, sinematografi, pengukur, pemeriksa, presisi, medis dan bedah; bagian dan aksesorinya/ <i>Optical, photographic, cinematographic, measuring, examining, precision, medical and surgical instruments and apparatus; parts and accessories</i>	-	-
70	Kaca dan barang dari kaca/ <i>Glass and glassware</i>	-	-
	<b>Jumlah/Total</b>	<b>83,39</b>	<b>198 926</b>

## Lampiran 2. Impor Kalimantan Utara menurut Kode HS 2 Digit dan Pelabuhan Tahun 2020

## Appendix 2. Import Kalimantan Utara by 2 Digit HS Code and Port, 2020

Kode/ Code	Komoditas HS 2 Digit/ 2 HS Digit Comodities	Nilai (Juta US\$)/Value (Million US\$)	Berat Ton/Weight (Ton)
	BERAU	0,90	377
39	Plastik dan barang daripadanya/ <i>Plastics and articles thereof</i>	-	-
73	Barang Dari Besi Atau Baja/ <i>Items Of Iron Or Steel</i>	-	-
84	Reaktor Nuklir, Ketel, Mesin Dan Peralaan Mekanis; Bagian Daripadanya/ <i>Nuclear Reactors, Boilers, Machinery, And Mechanical Equipment; Part Thereof</i>	0,90	377
	LINGKAS TARAKAN	4,85	5 565
25	Garam; belerang; tanah dan batu; bahan plester; kapur dan semen/ <i>Salt; sulfur; soil and stone; plaster material; lime and cement</i>	0,03	4 000
39	Plastik dan barang daripadanya/ <i>Plastics and articles thereof</i>	0,01	9
89	Kapal, Perahu Dan Struktur Terapung/ <i>Ships, Boats And Floating Structures</i>	4,81	1 556
	NUNUKAN	44,96	40 975
24	Tembakau Dan Pengganti Tembakau Dipabrikasi/ <i>Tobacco And Manufactured Tobacco Substitutes</i>	33,50	3 639
25	Garam; belerang; tanah dan batu; bahan plester; kapur dan semen/ <i>Salt; sulfur; soil and stone; plaster material; lime and cement</i>	0,35	34 767
39	Plastik dan barang daripadanya/ <i>Plastics and articles thereof</i>	0,04	41
40	Karet Dan Barang Daripadanya/ <i>Rubber And Goods Thereof</i>	4,34	432
68	Barang dari batu, plester, semen, asbes, mika atau bahan semacam itu/ <i>Articles of stone, plaster, cement, asbestos, mica or similar materials</i>	0,01	19
70	Kaca dan barang dari kaca/ <i>Glass and glassware</i>	-	-
73	Barang Dari Besi Atau Baja/ <i>Items Of Iron Or Steel</i>	0,72	130
74	Tembaga dan barang daripadanya/ <i>Copper and articles thereof</i>	0	8
76	Aluminium dan barang daripadanya/ <i>Aluminum and articles thereof</i>	0	2
79	Seng dan barang daripadanya/ <i>Zinc and articles thereof</i>	0,02	16
82	Perkakas, peralatan, barang tajam, sendok dan garpu, dari logam tidak mulia; bagiannya dari logam tidak mulia/ <i>Utensils, utensils, sharps, spoons and forks, of base metal; parts of base metal</i>	0,01	11
84	Reaktor Nuklir, Ketel, Mesin Dan Peralaan Mekanis; Bagian Daripadanya/ <i>Nuclear Reactors, Boilers, Machinery, And Mechanical Equipment; Part Thereof</i>	5,34	1 865
85	Mesin Dan Perlengkapan Elektris Serta Bagiannya; Perekam Dan Pereproduksi Suara/Gambar Dan Suara Televisi, Dan Bagian Serta Aksesori Dari Barang Tersebut/ <i>Machinery And Electrical Equipment And Parts Thereof; Television Sound/Picture And Sound Recorders And Reproducers, And Parts And Accessories Of These Items</i>	0,55	21



Kode/ Code	Komoditas HS 2 Digit/ 2 HS Digit Comodities	Nilai (Juta US\$)/ Value (Million US\$)	Berat Ton/Weight (Ton)
87	Kendaraan selain yang bergerak diatas rel kereta api, dan bagian serta aksesorinya/ <i>Vehicles other than those moving on railroad tracks, and their parts and accessories</i>	0,05	5
90	Instrumen dan aparatus optis, fotografi, sinematografi, pengukur, pemeriksa, presisi, medis dan bedah; bagian dan aksesorinya/ <i>Optical, photographic, cinematographic, measuring, examining, precision, medical and surgical instruments and apparatus; parts and accessories</i>	-	-
94	Perabotan; keperluan tidur, kasur, alas kasur, bantal kursi dan perabotan yang diisi semacam itu ; lampu dan alat kelengkapan penerangan; papan/tanda iluminasi; bangunan prefabrikasi/ <i>Furniture; bedding, mattresses, mattress pads, seat cushions and similar stuffed furniture; lamps and lighting fittings; illumination boards/signs; prefabricated building</i>	0	3
95	Keperluan olah raga; bagian dan aksesorinya/ <i>Sports needs; parts and accessories</i>	0,01	7
96	Bermacam-macam barang hasil pabrik/A variety of factory goods	0,01	7
	<b>TANJUNG SELOR</b>	<b>19,55</b>	<b>150 714</b>
27	Bahan Bakar Mineral, Minyak Mineral Dan Produk Sulingannya; Zat Mengandung Bitumen; Malam Mineral / <i>Mineral Fuels, Mineral Oils And Their Distillates; Bitumen Containing Substances; Mineral Night</i>	14,48	148 365
72	Besi dan baja/ <i>Iron and steel</i>	0,03	11
73	Barang Dari Besi Atau Baja/ <i>Items Of Iron Or Steel</i>	0,49	251
84	Reaktor Nuklir, Ketel, Mesin Dan Peralaan Mekanis; Bagian Daripadanya/ <i>Nuclear Reactors, Boilers, Machinery, And Mechanical Equipment; Part Thereof</i>	4,55	2 087
	<b>TARAKAN</b>	<b>13,13</b>	<b>1 294</b>
39	Plastik dan barang daripadanya/ <i>Plastics and articles thereof</i>	0,02	17
73	Barang Dari Besi Atau Baja/ <i>Items Of Iron Or Steel</i>	4,49	604
84	Reaktor Nuklir, Ketel, Mesin Dan Peralaan Mekanis; Bagian Daripadanya/ <i>Nuclear Reactors, Boilers, Machinery, And Mechanical Equipment; Part Thereof</i>	0,92	72
85	Mesin Dan Perlengkapan Elektris Serta Bagiannya; Perekam Dan Pereproduksi Suara/Gambar Dan Suara Televisi, Dan Bagian Serta Aksesori Dari Barang Tersebut/ <i>Machinery And Electrical Equipment And Parts Thereof; Television Sound/Picture And Sound Recorders And Reproducers, And Parts And Accessories Of These Items</i>	7,70	602
	<b>Jumlah/Total</b>	<b>83,39</b>	<b>198 926</b>



## Lampiran 3. Impor Kalimantan Utara menurut Kode HS 2 Digit dan Negara Asal Tahun 2020

## Appendix 3. Import Kalimantan Utara by 2 Digit HS Code and Country of Origin, 2020

Kode/ Code	Asal Negara/Country of Origin Komoditas HS 2 Digit/ 2 HS Digit Commodities	Nilai (Juta US\$)/Value (Million US\$)	Berat Ton/Weight (Ton)
CHINA		25,56	4 646
39	Plastik dan barang daripadanya/ <i>Plastics and articles thereof</i>	0,03	31
40	Karet Dan Barang Daripadanya/ <i>Rubber And Goods Thereof</i>	4,34	431
68	Barang dari batu, plester, semen, asbes, mika atau bahan semacam itu/ <i>Articles of stone, plaster, cement, asbestos, mica or similar materials</i>	0,01	19
70	Kaca dan barang dari kaca/ <i>Glass and glassware</i>	-	-
73	Barang Dari Besi Atau Baja/ <i>Items Of Iron Or Steel</i>	5,17	691
74	Tembaga dan barang daripadanya/ <i>Copper and articles thereof</i>	0	7
79	Seng dan barang daripadanya/ <i>Zinc and articles thereof</i>	0,02	16
82	Perkakas, peralatan, barang tajam, sendok dan garpu, dari logam tidak mulia; bagiannya dari logam tidak mulia/ <i>Utensils, utensils, sharps, spoons and forks, of base metal; parts of base metal</i>	0,01	8
84	Reaktor Nuklir, Ketel, Mesin Dan Peralatan Mekanis; Bagian Daripadanya/ <i>Nuclear Reactors, Boilers, Machinery, And Mechanical Equipment; Part Thereof</i>	3,45	1 274
85	Mesin Dan Perlengkapan Elektris Serta Bagiannya; Perekam Dan Pereproduksi Suara/Gambar Dan Suara Televisi, Dan Bagian Serta Aksesori Dari Barang Tersebut/ <i>Machinery And Electrical Equipment And Parts Thereof; Television Sound/Picture And Sound Records And Reproducers, And Parts And Accessories Of These Items</i>	7,70	602
87	Kendaraan selain yang bergerak diatas rel kereta api, dan bagian serta aksesorinya/ <i>Vehicles other than those moving on railroad tracks, and their parts and accessories</i>	0,01	1
89	Kapal, Perahu Dan Struktur Terapung/ <i>Ships, Boats And Floating Structures</i>	4,81	1 556
95	Keperluan olah raga; bagian dan aksesorinya/ <i>Sports needs; parts and accessories</i>	0,01	7
96	Bermacam-macam barang hasil pabrik/ <i>A variety of factory goods</i>	0	2
MALAYSIA		9,85	42 275
25	Garam; belerang; tanah dan batu; bahan plester; kapur dan semen/ <i>Salt; sulfur; soil and stone; plaster material; lime and cement</i>	0,38	38 767
39	Plastik dan barang daripadanya/ <i>Plastics and articles thereof</i>	0,05	37
40	Karet Dan Barang Daripadanya/ <i>Rubber And Goods Thereof</i>	0,01	1
68	Barang dari batu, plester, semen, asbes, mika atau bahan semacam itu/ <i>Articles of stone, plaster, cement, asbestos, mica or similar materials</i>	-	-
72	Besi dan baja/ <i>Iron and steel</i>	0,03	11
73	Barang Dari Besi Atau Baja/ <i>Items Of Iron Or Steel</i>	0,53	294

Kode/ Code	Asal Negara/Country of Origin Komoditas HS 2 Digit/ 2 HS Digit Commodities	Nilai (Juta US\$)/Value (Million US\$)	Berat Ton/Weight (Ton)
74	Tembaga dan barang daripadanya/ <i>Copper and articles thereof</i>	0	1
76	Aluminium dan barang daripadanya/ <i>Aluminum and articles thereof</i>	0	2
82	Perkakas, peralatan, barang tajam, sendok dan garpu, dari logam tidak mulia; bagiannya dari logam tidak mulia/ <i>Utensils, utensils, sharps, spoons and forks, of base metal; parts of base metal</i>	0	3
84	Reaktor Nuklir, Ketel, Mesin Dan Peralatan Mekanis; Bagian Daripadanya/ <i>Nuclear Reactors, Boilers, Machinery, And Mechanical Equipment; Part Thereof</i>	8,26	3 127
85	Mesin Dan Perlengkapan Elektris Serta Bagiannya; Perekam Dan Pereproduksi Suara/Gambar Dan Suara Televisi, Dan Bagian Serta Aksesori Dari Barang Tersebut/ <i>Machinery And Electrical Equipment And Parts Thereof; Television Sound/Picture And Sound Recorders And Reproducers, And Parts And Accessories Of These Items</i>	0,55	21
87	Kendaraan selain yang bergerak diatas rel kereta api, dan bagian serta aksesorinya/ <i>Vehicles other than those moving on railroad tracks, and their parts and accessories</i>	0,03	4
90	Instrumen dan aparatus optis, fotografi, sinematografi, pengukur, pemeriksa, presisi, medis dan bedah; bagian dan aksesorinya/ <i>Optical, photographic, cinematographic, measuring, examining, precision, medical and surgical instruments and apparatus; parts and accessories</i>	-	-
94	Perabotan; keperluan tidur, kasur, alas kasur, bantal kursi dan perabotan yang diisi semacam itu ; lampu dan alat kelengkapan penerangan; papan/tanda iluminasi; bangunan prefabrikasi/ <i>Furniture; bedding, mattresses, mattress pads, seat cushions and similar stuffed furniture; lamps and lighting fittings; illumination boards/signs; prefabricated building</i>	0	3
95	Keperluan olah raga; bagian dan aksesorinya/ <i>Sports needs; parts and accessories</i>	-	-
96	Bermacam-macam barang hasil pabrik/ <i>A variety of factory goods</i>	0	5
RUSSIA FEDERATION		13,35	145 020
27	Bahan Bakar Mineral, Minyak Mineral Dan Produk Sulingannya; Zat Mengandung Bitumen; Malam Mineral / <i>Mineral Fuels, Mineral Oils And Their Distillates; Bitumen Containing Substances; Mineral Night</i>	13,35	145 020
SINGAPORE		29,31	6 280
24	Tembakau Dan Pengganti Tembakau Dipabrikasi/ <i>Tobacco And Manufactured Tobacco Substitutes</i>	28,18	2 935
27	Bahan Bakar Mineral, Minyak Mineral Dan Produk Sulingannya; Zat Mengandung Bitumen; Malam Mineral / <i>Mineral Fuels, Mineral Oils And Their Distillates; Bitumen Containing Substances; Mineral Night</i>	1,13	3 345
VIETNAM		5,32	704
24	Tembakau Dan Pengganti Tembakau Dipabrikasi/ <i>Tobacco And Manufactured Tobacco Substitutes</i>	5,32	704
Jumlah/ Total		83,39	198 926

Lampiran 4. Impor Kalimantan Utara Tahun 2017-2020  
Appendix 4. Import Kalimantan Utara 2017-2020

Bulan/Month	Nilai Impor(Juta US\$)/Import Value (Million US\$)			
	2017	2018	2019	2020
Januari/January	0,12	5,60	0,46	8,11
Februari/February	5,84	5,09	5,97	2,35
Maret/March	1,27	16,3	7,68	6,23
April/April	2,03	3,54	1,02	0
Mei/May	0,27	8,23	19,56	3,35
Juni/June	1,57	3,83	7,13	7,61
Juli/July	0,11	1,77	4,32	9,51
Agustus/August	2,71	2,67	1,85	3,49
September/September	0,33	23,13	1,93	10,83
Oktober/October	5,43	0,85	2,2	3,31
November/November	1,24	3,42	4,13	16,49
Desember/December	1,69	16,79	1,63	12,13
<b>Total</b>	<b>22,63</b>	<b>91,21</b>	<b>57,89</b>	<b>83,39</b>

Lampiran 5. Neraca Perdagangan Kalimantan Utara 2018-2020  
 Appendix 5. Trade Balance Kalimantan Utara 2018-2020

Tahun/Year	Nilai (Juta US\$)/Value (Million US\$)		
	Impor/Import	Ekspor/Ekспорт	Neraca Perdagangan/ Trade Balance
2018	91,21	1 051,81	960,60
2019	57,89	1 050,10	992,21
2020	83,39	945,52	862,13

<https://kaltara.bps.go.id>

Lampiran 6. Impor Kalimantan Utara Menuru Migas dan Non Migas 2017-2020  
Appendix 6. Import Kalimantan Utara by Oil&Gas and Non Oil&Gas 2017-2020

Tahun/year	Nilai Impor (Juta US\$)/ Import Value (Million US\$)	
	Migas/Oil & Gas	Non Migas/ Non Oil &Gas
2017	1,14	21,49
2018	1,66	89,55
2019	0,76	57,13
2020	1,13	82,26

<https://kaltara.bps.go.id>

Lampiran 7. Impor Kalimantan Utara Menuru Kode HS 8 Digit 2020  
Appendix 7. Import Kalimantan Utara by 8 Digi hst 2020

Kode/ Code	Komoditas HS 8 Digit/ 8 HS Digit Comodities	Nilai (Juta US\$)/Value (Million US\$)	Berat Ton/Weight (Ton)
24022020	Cigarettes containing tobacco, clove cigarettes	28,18	2 935
24022090	Cigarettes containing tobacco, oth than beedies and clove cigarettes	5,32	704
25171000	Pebbles, gravel, broken/crushed stone, for road metalling/for railway/other ballast, shingle&flint	0,38	38 767
27011900	Coal, whether or not pulverised, but not agglomerated, other coal	13,35	145 020
27132000	Petroleum bitumen	1,13	3 345
39172300	Tubes, pipes & hoses, rigid, of polymers of vinyl chloride	0	2
39181090	Cover the walls or ceiling of polymers of vinyl chloride	0,02	24
39189013	Floor coverings of polyethylene in the form of rolls	-	-
39231090	Boxes, crates and similar articles, of plastics	0,03	26
39241090	Tableware and kitchenware, of plastics	0,01	12
39249090	Other household articles, of plastics	0	3
39251000	Reservoirs, tanks, vats and similar containers, of a capacity exceeding 300 l, of plastics	-	-
39269099	Other articles of plastics & other materials of headings 39.01 to 39.14. oth than 3926.10.00-3926.90.92	-	-
40094290	Tubes, pipes and hoses, of vulcanised rubber other than 4009.42.10-20	0,01	1
40169500	Other inflatable articles of vulcanised rubber other than hard rubber	0,06	11
40169911	Parts&access kind used for vehicles of Chapter 87 for vehicles of head 8702,8703, 8704 or 8705, oth thn weatherstripping	4,28	420
68042200	Other millstones, grindstones, grinding wheels&the like other agglomerated abrasv/cramc for grinding wheel&the like	-	-
68109900	Oth prefabricated structural components building or civil engineering	0,01	19
70133700	Other drinking glasses, neither glass-ceramics nor lead crystal	-	-
72083700	Iron/non-alloy steel in coils, until hot-rolled, width $\geq$ 600mm pickled; not clad, plated/coated, 4.75mm $\geq$ thick < 10mm, carbo < 0.6%	0,03	11
73030099	Hollow profiles, of cast iron with external diameter exceeding 100 mm	0,49	251
73084090	Other equipment for scaffolding, shuttering, propping or pit propping	0,02	13
73110099	Other Containers for compressed or liquefied gas, of iron or steel with capacity > 110L	4,49	604
73144100	Other cloth, grill, netting and fencing, plated or coated with zinc	0,04	43
73151290	Other chain, not bicycle or motorcycle chain	0,42	28
73181690	Other nuts for bolts having a shank of an external diameter not exceeding 16 mm	0,24	46
73262050	Poultry cages and the like of iron or steel wire	-	-
74181090	Other household articles and parts thereof of coppers	0	8
76090000	Aluminium tube or pipe fittings (for example, couplings, elbows, sleeves)	-	-
76151090	Tableware, kitchenware or Other household articles and parts thereof of aluminium	0	2
79070030	Gutters, roof capping, skylight frames & oth fabricated building components of zinc	0,02	16
82013010	hand tools Hoes and rakes	-	-
82014000	Axes, bill hooks and similar hewing tools	0	1
82019000	Other hand tools of a kind used in agriculture, horticulture or forestry	0	2
82073000	Tools for pressing, stamping or punching, interchangeable tools for hand tools	-	-
82119390	Knives having other than fixed blades for household	-	-
82149000	Other articles of cutlery (example, hair clippers, butchers' or kitchen cleavers, choppers and mincing knives)	0,01	7

**APPENDIX**

Kode/ Code	Komoditas HS 8 Digit/ 8 HS Digit Comodities	Nilai (Juta US\$)/Value (Million US\$)	Berat Ton/Weight (Ton)
84021211	Watertube boilers,with a 15 ton/hour<steam production<= 45ton/hour, electric operated, oth than central heating hotwater	2,82	1 139
84029010	Boiler bodies, shells or casings, parts for Steam or other vapour generating boilers	0,08	25
84068100	Steam turbines and other vapour turbines.,output > 40 MWother than for marine propulsion	0,13	10
84122900	Hydraulic power engine&motor with non-linear acting(not cylinder)	0,19	18
84133051	Oth water pump for internal combustion piston engine (ex:marine) with inlet diameter <= 200 mm, centrifugal type	0,03	9
84136090	Other rotary positive displacement pumps (ex: water pump)with flow rate > 13,000 m3/h	-	-
84137011	Single stage water pump for belt drive/direct coupling withinlet diameter <= 200 mm, centrifugal type	0,08	10
84137019	Single stage water pump for belt drive/direct coupling withinlet diameter > 200 mm, centrifugal type	0,01	1
84138119	Water pumps with flow rate > 13,000 m3/h, whethe/notelectrically operated	-	-
84138210	Liquid elevators, electrically operated	0,03	1
84144000	Air compressors mounted on a wheeled chassis for towing	0,03	11
84148049	Compressor excl for refrigerating equip, air, gas in oildrill operation, automotive AC & sealed unit for AC machine	0,05	6
84186941	Water chillers with refrigeration capacity > 21.10 kW, forair conditioning machines	0,73	57
84193190	Dryers for agricultural product, not electrically operated	0,59	97
84194020	Distilling or rectifying plant, not electrically operated	0,06	45
84195010	Cooling towers	0,01	3
84198919	Machinery, plant & equipment,oth than for making hot drink/cooking/heating food, electrically operated	0,01	1
84211990	Centrifuges machinery oth than used for sugar manufacture	0,18	7
84212122	Filtering or purifying machinery and apparatus for water ofa capacity > 500 l/h, electrically operated	0,03	6
84212290	Filtering or purifying beverage other than water machinery of a capacity > 500 l/h, not electrically operated	0,05	9
84212311	Oil filters of internal combustion engines for machinery ofheading 84.29 or 84.30	0,01	4
84212990	Filtering/purifying mach & aparatus, oth than for medical/surgical/laboratory,sugar manufacture&oil drilling operation	0,04	4
84219999	Part of filtering/purifying mach&aparatus for liquid/gas of8421.21.19-90,8421.29.10,8421.29.30-40,8421.29.90,8421.39.20	0,01	1
84244110	Portable hand-operated insecticide sprayer	0	1
84244920	Un-portable sprayer, not electrically operated, foragricultural/horticultural	0	1
84272000	Self-propelled trucks powered oth than by an electric motor	0,16	22
84283310	Continuous-action elevator & conveyor, belt type,used for agriculture	1,11	767
84283390	Continuous-action elevator & conveyor, belt type,other than used for agriculture	0,20	121
84283990	Continuous-action elevator & conveyor, oth than bucket&belttype, other than used for agriculture	0,08	71
84314190	Buckets, shovels, grabs and grips,for fork-lift trucks,oth works trucks fitted with lifting/handling equipment	0	4
84339090	Parts of oth harvesting/threshing machinery	-	-
84351010	Presses,crushers&similar mach. used in manfc of wine, ciderfruit juices/similar, electrically operated	0,02	3
84386010	Mach. for the preparation of fruits, nuts or vegetables,electrically operated	0,06	7
84388091	Other machine for the industrial preparation/manufacture,electrically operated	0,07	33
84629950	Oth mach-tools for (incl presses) working metal by forging,hammering/die-stamping, electrically operated	0,20	32
84717099	Oth proprietary format storage devices incl media therefor with or without removable media, optical or other technology	0,01	0
84742019	Crushing or grinding machines stone electrically operatedfor other than stone	0,01	1
84743910	Other machines for mixing mineral substances with bitumen electrically operated	0,05	6

Kode/ Code	Komoditas HS 8 Digit/ 8 HS Digit Comodities	Nilai (Juta US\$)/ Value (Million US\$)	Berat Ton/Weight (Ton)
84792010	<i>Machines for the extraction/preparation of animal/fixed vegetable fats or oils, electrically operated</i>	2,65	1 188
84792020	<i>Machines for the extraction/preparation of animal/fixed vegetable fats or oils, not electrically operated</i>	-	-
84798210	<i>Mixing, kneading, crushing, grinding, screening, sifting, homogenising, emulsifying/stirring machines, electrically operated</i>	0,06	11
84798939	<i>Other automatic service-vending machines, electrically operated</i>	0,01	1
84798940	<i>Other automatic service-vending machines, not electrically operated</i>	0,19	15
84799030	<i>Parts of machines of machine subheading 8479.89.20, electrically operated</i>	0,44	156
84799040	<i>Parts of machines of machine subheading 8479.89.20, not electrically operated</i>	0,96	448
84811019	<i>Other sluice / gate valves of iron or steel</i>	0,06	7
84813010	<i>Swing check-valves, of cast iron, with 4 cm&lt;=an inlet of internal diameter ≤60 cm</i>	-	-
84814090	<i>Other safety or relief valves</i>	0,09	31
84818062	<i>Other manually operated gate valves of cast iron</i>	-	-
84818063	<i>Other gate valves and butterfly valves of cast iron</i>	0,07	8
85021220	<i>Generating sets (diesel or semi-diesel engines) of an 125 kVA &lt; output ≤= 375 kVA</i>	0,03	3
85022030	<i>Generating sets (gasoline engines) of an 100 kVA &lt; output ≤= 10.000 kVA</i>	7,67	599
85023920	<i>Other generating sets other-powered of 10 kVA &lt;output≤= 10.000 kVA</i>	0,22	11
85051100	<i>Permanent magnets and articles intended to become permanent magnets after magnetisation of metal</i>	-	-
85176249	<i>Other apparatus for carrier-current line systems or</i>	0,03	0
85371011	<i>Control panel use in distributed controlsystem;voltage&lt;1000V</i>	0,31	10
87019410	<i>Agriculture tractors of engine 75kW&gt;power≤=130kW</i>	0,03	4
87041013	<i>Motor vehicles for transport of good design for off-highway usewith g.v.w. &lt; 5 t, CKD</i>	0,01	1
89019014	<i>Other vessels,for transport. not motorised of a grosstonnage &gt; 500</i>	2,54	1 424
89040039	<i>Tugs and pusher craft, power &gt; 4000 hp of gross tonnage ≤= 26 ton</i>	2,27	132
90314990	<i>Other optical instruments and appliances for other purposes</i>	-	-
94018000	<i>Oth seats(oth than those of head 9402)</i>	0	2
94049090	<i>Other articles of bedding&amp;similar furnishing</i>	0	1
95089000	<i>Roundabouts,swings,shooting galleries&amp; oth fairgroundamusement;trave theatres</i>	0,01	7
96039090	<i>Mops and feather dusters; squeegees (oth than rollersqueegees)</i>	0,01	7
<b>Jumlah/ Total</b>		<b>83,39</b>	<b>198 926</b>



# DATA

MENCERDASKAN BANGSA

*Enlighten The Nation*

<https://kaltara.bps.go.id>



**BADAN PUSAT STATISTIK**

**PROVINSI KALIMANTAN UTARA**

*BPS-Statistics of Kalimantan Utara Province*

**JL. H. MASYKUR, RT 19, Tanjung Selor Hilir,**

**Telp : (0552) 20235120**

**Homepage : <http://kaltara.bps.go.id> ; e-mail : [bps6500@bps.go.id](mailto:bps6500@bps.go.id)**

ISSN 2723-2077



9 772723 207004