

Katalog/Catalog: 1205001.64

Katalog Publikasi BPS Provinsi Kalimantan Timur

PUBLICATIONS CATALOG OF
BPS-STATISTICS OF KALIMANTAN TIMUR PROVINCE

2019



**BADAN PUSAT STATISTIK
PROVINSI KALIMANTAN TIMUR**
BPS-Statistics of Kalimantan Timur Province

Katalog Publikasi BPS Provinsi Kalimantan Timur

PUBLICATIONS CATALOG OF
BPS-STATISTICS OF KALIMANTAN TIMUR PROVINCE

2019



KATALOG PUBLIKASI
BPS PROVINSI KALIMANTAN TIMUR 2019
PUBLICATIONS CATALOG OF
BPS-STATISTICS OF KALIMANTAN TIMUR PROVINCE 2019

ISBN:

No. Publikasi/Publication Number: 64560.1812

Katalog/Catalog: 1205001.64

Ukuran Buku/Book Size: 17,6 cm x 25 cm

Jumlah Halaman/Total Pages: xii + 43 Halaman/Pages

Naskah/Manuscript:

Bidang Integrasi Pengolahan dan Diseminasi Statistik

Division of Integrated Data Processing Integration and Statistical Dissemination

Penyunting/Editor:

Bidang Integrasi Pengolahan dan Diseminasi Statistik

Division of Integrated Data Processing Integration and Statistical Dissemination

Gambar Kulit/Cover Design:

Bidang Integrasi Pengolahan dan Diseminasi Statistik

Division of Integrated Data Processing Integration and Statistical Dissemination

Diterbitkan oleh/Published by:

© Badan Pusat Statistik Provinsi Kalimantan Timur/*BPS-Statistics of Kalimantan Timur Province*

Dicetak oleh/Printed by:

-

Dilarang mengumumkan, mendistribusikan, mengomunikasikan, dan/atau menggandakan sebagian atau seluruh isi buku ini untuk tujuan komersial tanpa izin tertulis dari Badan Pusat Statistik

Prohibited to announce, distribute, communicate, and/or copy part or all of this book for commercial purpose without permission from Statistics Indonesia

KATA PENGANTAR

Buku Katalog Publikasi BPS Provinsi Kalimantan Timur merupakan salah satu publikasi yang dikeluarkan oleh Badan Pusat Statistik (BPS) Provinsi Kalimantan Timur dalam usahanya memberikan informasi kepada para pengguna data mengenai publikasi-publikasi yang telah diterbitkan oleh BPS Provinsi Kalimantan Timur. Buku ini memuat periodisasi terbit, bahasa yang digunakan, tahun pertama kali dan terakhir terbit, nomor publikasi, nomor *international standard serial number* (ISSN) atau *international serial book number* (ISBN), jumlah halaman, serta abstraksi singkat yang digunakan pada publikasi-publikasi tersebut.

Buku Katalog Publikasi diterbitkan secara rutin satu kali dalam setahun. Koleksi yang ada di dalam Buku Katalog Publikasi BPS Provinsi Kalimantan Timur tahun 2019 merupakan koleksi publikasi yang diterbitkan BPS Provinsi Kalimantan Timur pada tahun 2019. Publikasi-publikasi tersebut dikelompokkan berdasarkan subyek utama yang terdiri atas: umum, kependudukan, sosial ekonomi, sosial, pertanian, industri/pertambangan/energi/konstruksi, harga dan keuangan, perdagangan/transportasi/jasa/ pariwisata, dan agregat ekonomi dan isu ekonomi lainnya.

Untuk mempermudah pengguna data dalam memperoleh referensi tentang data dan informasi statistik, maka para pengguna data juga dapat mengakses publikasi-publikasi yang terdapat di dalam buku Katalog Publikasi BPS Provinsi Kalimantan Timur ini melalui website resmi BPS Provinsi Kalimantan Timur (<https://kaltim.bps.go.id>).

Diharapkan buku Katalog Publikasi BPS Provinsi Kalimantan Timur ini dapat memberikan pencerahan dan tambahan informasi kepada para pengguna data terkait dengan publikasi-publikasi yang telah diterbitkan pada tahun 2019 oleh BPS Provinsi Kalimantan Timur. Akhirnya, kami berterima kasih kepada semua pihak yang telah berpartisipasi hingga terwujudnya publikasi ini.

Samarinda, Desember 2019
KEPALA BADAN PUSAT STATISTIK
PROVINSI KALIMANTAN TIMUR



Dr. Drs. Anggoro Dwitjahyono M.Si

PREFACE

The Book of Publications Catalog of BPS-Statistics of Kalimantan Timur Province 2019 is one of the publications issued by the BPS-Statistics of Kalimantan Timur Province in its efforts to provide information to the user data on any publications that have been published by BPS-Statistics of Kalimantan Timur Province. This book contains periodization published, the language used, the first and the last year of issue, and a number of international standard serial number (ISSN) or international serial book number (ISBN), number of pages, and a brief abstraction that used in these publications.

This publication is published regularly once in a year. This book consists of information about the collection of BPS-Statistics of Kalimantan Timur Province publications issued in 2019. The publications are grouped by major subject consisting of: general, demographic, social economic, social, agricultural, industrial/mining/energy/construction, pricing and finance, trade/transportation/services/ tourism, and the aggregate economy and other economic issues.

To facilitate data users in finding references and statistics, then the data users can also access publications contained in the book of Publications Catalog of Kalimantan Timur Province through the official website BPS-Statistics of Kalimantan Timur Province (<https://kaltim.bps.go.id>).

This catalog is expected to provide additional insight and information to the users of data associated with publications that have been published in 2019 by BPS-Statistics of Kalimantan Timur Province. Finally, we thank to those who have participated to the realization of this publication.

Samarinda, December 2019

BPS-STATISTICS OF
KALIMANTAN TIMUR PROVINCE



Dr. Drs. Anggoro Dwitjahyono M.Si

Chief Statistician

SISTEM PENOMORAN KATALOG PUBLIKASI BPS

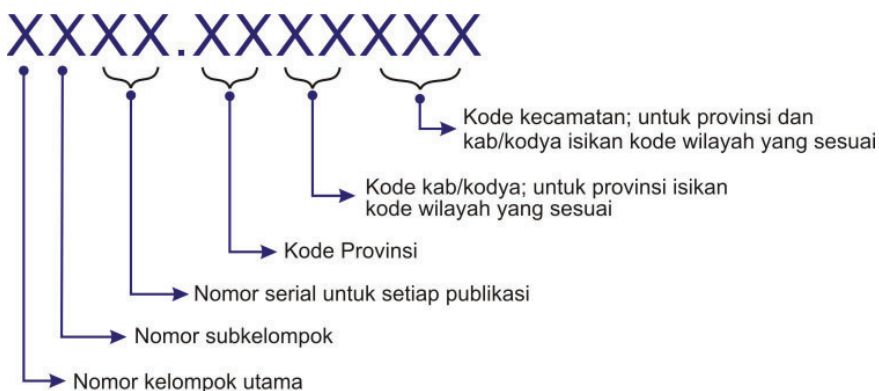
Penomoran Katalog Publikasi BPS telah digunakan sejak tahun 1999. Penomoran ini dirancang untuk mengelompokkan publikasi yang diterbitkan berdasarkan ciri-ciri yang sama ke dalam tata urutan sistematis dengan menggunakan Sistem Penomoran Katalog Publikasi BPS (disebut Katalog BPS).

Katalog BPS yang dibuat pada tahun 1999 memuat informasi tentang subyek setiap topik. Nomor terdiri atas 4 digit atau 11 digit dengan masing-masing digit merupakan kode pengelompokan

- Digit pertama menggambarkan kelompok utama subyek, yaitu:
 - 1 Umum (Multisubyek)
 - 2 Sensus Penduduk dan Perumahan
 - 3 Demografi
 - 4 Statistik Sosial
 - 5 Pertanian
 - 6 Industri, Pertambangan, Energi, dan Konstruksi
 - 7 Harga dan Keuangan
 - 8 Perdagangan, Transportasi, Jasa dan Pariwisata
 - 9 Neraca Nasional, Regional, dan Kegiatan Ekonomi lainnya.
- Digit kedua menyatakan sub kelompok dari kelompok utama
- Digit ketiga dan keempat menyatakan nomor serial yang merupakan nomor tetap untuk setiap publikasi yang ada dalam katagori digit pertama dan kedua.
- Tujuh digit kode setelah tanda titik menunjukkan provinsi (2 digit pertama), kabupaten/kota (digit ketiga dan keempat), dan kecamatan (3 digit terakhir) atau wilayah yang dicakup oleh statistik.

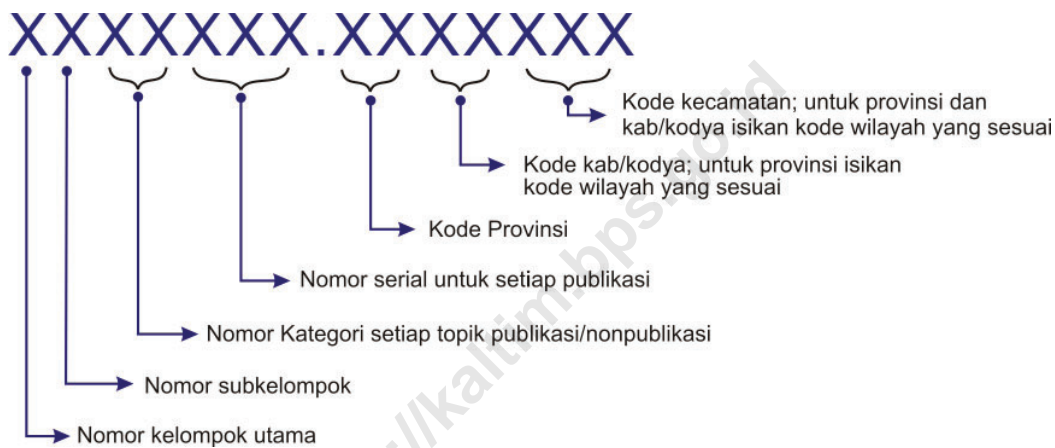
Tujuh *digit blank* setelah tanda titik menyatakan hasil nasional, sedangkan 2 digit setelah tanda titik dan lima *digit blank* menunjukkan hasil provinsi, empat digit setelah tanda titik dan tiga *blank* menunjukkan hasil kabupaten/kota, tujuh digit setelah tanda titik menyatakan hasil kecamatan.

Anatomi kode "Katalog BPS" lama (tahun 1999) sebagai berikut:



Pada pelaksanaannya dijumpai pemberian nomor katalog BPS yang kurang tepat karena kekeliruan dalam interpretasi penggolongan. Hal ini menyebabkan banyak nomor-nomor katalog yang tidak berada pada kelompok subyek yang semestinya.

Berdasarkan kenyataan tersebut, maka dirasa perlu untuk dilakukan penyempurnaan Sistem Penomoran Katalog Publikasi BPS (Katalog BPS). Penyempurnaan tersebut utamanya dilakukan dengan mengidentifikasi setiap produk kegiatan statistik maupun hasil kompilasi produk administrasi yang dihasilkan oleh BPS Pusat maupun BPS Daerah. Sistem penomoran baru ini diterapkan mulai November 2007. Sistem ini diharapkan dapat memudahkan pengguna (user) dalam mencari informasi yang dibutuhkan melalui buku Katalog Publikasi BPS yang diterbitkan setiap tahun. Sistem Penomoran Katalog BPS yang baru diatur dengan anatomi sebagai berikut:



Perbandingan “Kelompok Utama” lama dan baru adalah sebagai berikut:

| Kode | KATALOG BPS LAMA (1999) | KATALOG BPS BARU (2006) |
|------|---|---|
| 1 | Umum (multi subjek) | Umum |
| 2 | Sensus Penduduk dan Perumahan | Kependudukan |
| 3 | Demografi | Sosial Ekonomi |
| 4 | Statistik Sosial | Sosial |
| 5 | Pertanian | Pertanian |
| 6 | Industri, Pertambangan, Energi, dan Konstruksi | Industri, Pertambangan, Energi, dan Konstruksi |
| 7 | Harga dan Keuangan | Harga dan Keuangan |
| 8 | Perdagangan, Transportasi, Jasa, dan Pariwisata | Perdagangan, Transportasi, Jasa, dan Pariwisata |
| 9 | Neraca Nasional, Regional, dan Kegiatan Ekonomi Lainnya | Agregat Ekonomi dan Isu Ekonomi Lainnya |

BPS PUBLICATIONS CATALOG NUMBERING SYSTEM

BPS Publications Catalog Numbering has been used since 1999. This numbering was designed to classify publications based on same characteristics into systematic order by using BPS Publications Catalog Numbering System (also called BPS Catalog).

BPS Catalog which was made in 1999 contains information about subject for each topic. The number consists of 4 digits until 11 digits where each digit is a group code:

- First digit describes main group subject, namely:

- 1 General (Multisubject)
- 2 Population and Housing Census
- 3 Demography
- 4 Social Statistics
- 5 Agriculture
- 6 Industry, Mining, Energy, and Construction
- 7 Price and Finance
- 8 Trade, Transportation, Services, and Tourism
- 9 National Account, Regional Account and Other Economic Activities

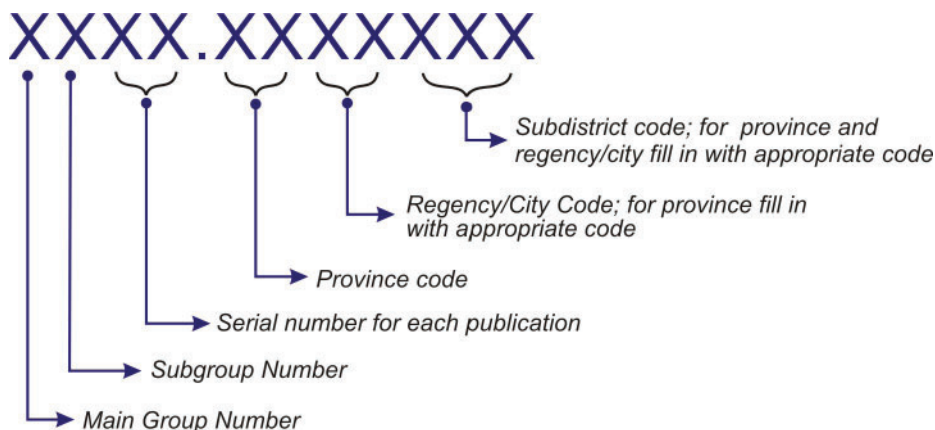
- Second digit describes subgroup of the main group

- Third and fourth digit describe serial number which is a fix number for each publication in first and second group category.

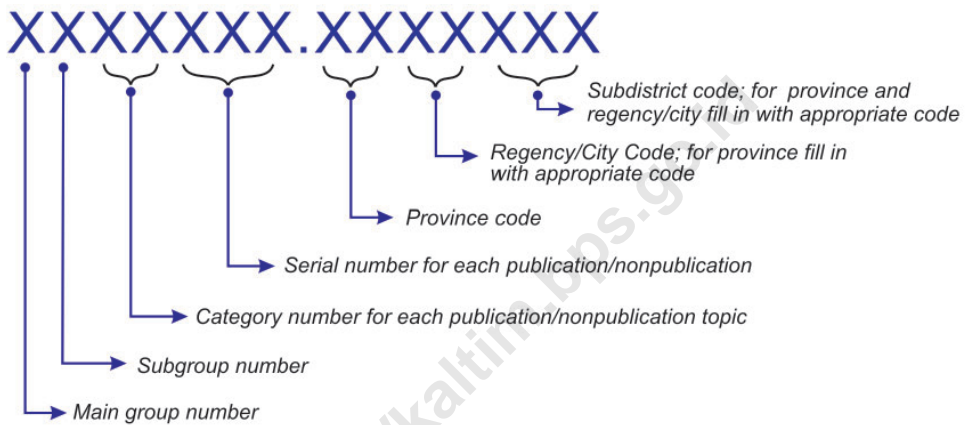
- Seven digits code after dot describe the province (2 digits), regency/city (the third and the fourth digits), and subdistrict (the last three digits).

Seven blank digits after dot express national publication, while 2 digits after dot and five blank digits express provincial publication, four digits after dot and three blanks indicate regency/city publication, seven digits after the dot indicate subdistrict product.

The anatomy of old BPS Catalog (1999) is as follows:



In the implementation, it was found some inappropriateness in BPS Catalog numbering because of failure in interpreting the classification. These facts make many catalog numbers are not in proper subject group. Based on the fact, it is necessary to improve the BPS Publication Catalog Numbering System (BPS Catalog). The improvement is done by identifying every statistical activity product and the result of compilation of administration product produced by central and regional office of BPS. This new numbering system has been applied from November 2007. This system hopefully can assist the users in searching needed information through the book of BPS Publication Catalog that is published annually. The Anatomy of new BPS Catalog Numbering System is as follows:



The comparison between old and new "Main Group" are as follow:

| Code | OLD BPS CATALOG (1999) | NEW BPS CATALOG (2006) |
|------|---|--|
| 1 | General (Multi Subject) | General |
| 2 | Population and Housing Census | Population |
| 3 | Demography | Socio-Economics |
| 4 | Social Statistics | Social Affair |
| 5 | Agriculture | Agriculture |
| 6 | Industry, Mining, Energy, and Construction | Industry, Mining, Energy, and Construction |
| 7 | Price and Finance | Price and Finance |
| 8 | Trade, Transportation, Service and Tourism | Trade, Transportation, Service and Tourism |
| 9 | National Account, Regional Account, and Other Economic Activities | Economic Aggregate and Other Economic Issues |

PANDUAN



Katalog BPS: 1205001

Katalog Publikasi Badan Pusat Statistik 2017

Tahunan; Indonesia dan Inggris; 1984; 2017 03220.1718; 1907-1132; xii+91

Kulit Muka

Periode Terbit

Keterangan

Bahasa

Terbitan Pertama

No. Publikasi

Terbitan Terbaru

ISBN/ISSN

Jumlah Halaman

Judul

Publikasi ini berisi informasi publikasi yang diterbitkan BPS Pusat. Informasi yang disajikan antara lain: judul, frekuensi terbit, tahun terbit pertama dan terakhir, ISBN/ISSN dan abstraksi dari setiap publikasi.

GUIDANCE



BPS Catalog: 1205001

Publications Catalog 2017: BPS Statistics Indonesia

Annually; Indonesia and English; 1984; 2017; 03220.1718; 1907-1132; xii+91

Cover

Frequency

Information

Language

ISBN/ISSN

Number of Pages

First Issue

Latest Issue

Publication number

Title

This publication contains information of publications which are published by BPS. The characteristic provided here are title, frequency, date of first and latest issue, title, ISBN or ISSN, and abstraction.

<https://kaltim.bps.go.id>

DAFTAR ISI/CONTENTS

Kata Pengantar/*Preface* iii
Sistem Penomoran Katalog Publikasi BPS v
BPS Publications Catalog Numbering System
Panduan/*Guidance* ix
Daftar Isi/*Contents* xi

Umum/*General* 1
Kependudukan/*Population* 9
Sosial Ekonomi/*Socio-Economic* 13
Sosial/*Social* 17
Pertanian/*Agriculture* 21
Industri, Pertambangan, Energi, dan Konstruksi 25
Industry, Mining, Energy, and Construction
Harga dan Keuangan/*Price and Finance* 29
Perdagangan, Transportasi, Jasa, dan Pariwisata 33
Trade, Transportation, Service, and Tourism
Agregat Ekonomi dan Isu Ekonomi Lainnya 37
Economic Aggregate and Other Economic Issues

1

Umum *General*

Memuat publikasi-publikasi yang muatannya beraneka ragam (multisubyek) dan publikasi yang tidak dapat digolongkan ke dalam kelompok utama lain, seperti organisasi BPS, peta, dan direktori/daftar nama.

This main group contains publications, which includes publications with various subject (multisubject) and publications that can not be classified into other main groups, such as organization of BPS, map, and directory.





Katalog/Catalog: 1101002.64

Statistik Daerah Provinsi Kalimantan Timur 2019 Regional Statistics of Kalimantan Timur Province 2019

Tahunan/Annually; Indonesia/Indonesia; 2010; 2019; 64550.1906; 2503-4006; viii + 50

Publikasi ini berisi berbagai data dan informasi terpilih seputar Kalimantan Timur, yang bersumber dari BPS dan institusi lain, yang dilengkapi dengan analisis sederhana untuk membantu pengguna data memahami perkembangan pembangunan serta potensi yang ada di Kalimantan Timur. Publikasi ini menyajikan data tahun 2018 untuk memenuhi kebutuhan data tahun terkini, serta data series untuk beberapa indikator agar dapat diperoleh gambaran perkembangan antar waktu.

This publication contains various selected data and information about Kalimantan Timur, sourced from BPS and other institutions, which are equipped with a simple analysis to help data users understand the development progress and potential in Kalimantan Timur. This publication presents data for 2018 to meet the needs of the latest year data, as well as data series for several indicators to obtain an overview of development between times.

Katalog/Catalog: 1102001.64

Provinsi Kalimantan Timur Dalam Angka 2019 Kalimantan Timur Province in Figures 2019

Tahunan/Annually; Indonesia dan Inggris/Indonesia and English; 1981; 2019; 64560.1910; 0215-2266; liv + 703

Provinsi Kalimantan Timur Dalam Angka 2019 merupakan publikasi tahunan yang diterbitkan oleh Badan Pusat Statistik (BPS) Propinsi Kalimantan Timur. Publikasi ini memuat gambaran umum tentang Kalimantan Timur dalam angka-angka. Data yang dihimpun adalah statistik dasar yang bersumber dari BPS, statistik sektoral yang bersumber dari instansi pemerintah, dan statistik khusus yang bersumber dari instansi lainnya. Publikasi ini merupakan upaya dalam mengembangkan perstatistikan daerah agar tersedia data yang terpadu bagi berbagai keperluan di daerah ini.

Kalimantan Timur Province in Figures 2019 is an annual publication published by BPS-Statistics of Kalimantan Timur Province. The publication provide general pictures of Kalimantan Timur Province in figures. The collection data consist of basic statistic sourced from BPS-Statistics Indonesia, sectoral statistic sourced from government institutions, and particular statistics sourced from private organizations. This is an effort to improve regional statistics to provide integrated data for various purposes in this area.



Katalog/Catalog: 1103002.64

Kumpulan Berita Resmi Statistik Provinsi Kalimantan Timur 2018 (Buku I) Press Release of Statistics of Kalimantan Timur Province 2018 (Book I)

Tahunan/Annually; Indonesia/Indonesia; 2007; 2019; 64560.1902; 2527-7820; xviii + 248

Berita Resmi Statistik (BRS) Provinsi Kalimantan Timur ini dibuat untuk memenuhi keinginan publik terutama kalangan media cetak dan elektronik, dalam kegiatan sosialisasi hasil-hasil statistik yang diselenggarakan oleh Badan Pusat Statistik khususnya di Provinsi Kalimantan Timur. Adapun isi dari BRS dibuat sedemikian rupa dengan memuat beberapa data terkini yang dimiliki oleh BPS Provinsi Kalimantan Timur. Materi tulisan yang disajikan meliputi Inflasi Provinsi Kalimantan Timur dan Kota Tarakan. Dalam Publikasi ini disesuaikan sejalan dengan kegiatan siaran pers yang diadakan setiap bulan oleh Badan Pusat Statistik (BPS) Provinsi Kalimantan Timur.



Press Release of Statistics of Kalimantan Timur Province is made to meet the wishes of the public, especially among print and electronic media, the socialization of statistical results held by the BPS, especially in Kalimantan Timur Province. The contents of BRS is made such that by loading some of the latest data held by BPS-Statistics of Kalimantan Timur Province. Written material presented includes Inflation of Kalimantan Timur Province and Tarakan Municipality. In this publication adapted in line with the press release of activities held each month by the BPS-Statistics of Kalimantan Timur province.

Katalog/Catalog:1103002.64

Kumpulan Berita Resmi Statistik Provinsi Kalimantan Timur 2018 (Buku II)
Press Release of Statistics of Kalimantan Timur Province 2018 (Book II)

Tahunan/Annually; Indonesia/Indonesia; 2007; 2019; 64560.1903; 2527-7820; xx + 198

Berita Resmi Statistik (BRS) Provinsi Kalimantan Timur ini dibuat sedemikian rupa dengan memuat beberapa data terkini yang dimiliki oleh BPS Provinsi Kalimantan Timur. Materi tulisan yang disajikan meliputi ekspor/impor. Dalam BRS ini disesuaikan sejalan dengan kegiatan siaran pers yang diadakan setiap bulan oleh Badan Pusat Statistik (BPS) Provinsi Kalimantan Timur.

News Release (BRS) Kalimantan Timur Province is made such that by loading some of the latest data held by BPS-Statistics of Kalimantan Timur Province. Written material presented includes exports / imports. In this BRS adapted in line with the press release of activities held each month by the BPS-Statistics of Kalimantan Timur province.



Katalog/Catalog:1103002.64

Kumpulan Berita Resmi Statistik Provinsi Kalimantan Timur 2018 (Buku III)
Press Release of Statistics of Kalimantan Timur Province 2018 (Book III)

Tahunan/Annually; Indonesia/Indonesia; 2007; 2019; 64560.1904; 2527-7820; xviii + 178

Berita Resmi Statistik (BRS) Provinsi Kalimantan Timur ini dibuat sedemikian rupa dengan memuat beberapa data terkini yang dimiliki oleh BPS Provinsi Kalimantan Timur. Materi tulisan yang disajikan meliputi nilai tukar petani dan pariwisata. Dalam BRS ini disesuaikan sejalan dengan kegiatan siaran pers yang diadakan setiap bulan oleh Badan Pusat Statistik (BPS) Provinsi Kalimantan Timur.

News Release (BRS) Kalimantan Timur Province is made such that by loading some of the latest data held by BPS-Statistics of Kalimantan Timur Province. Written material presented includes exchange rate farmers and tourism. In this BRS adapted in line with the press release of activities held each month by the BPS-Statistics of Kalimantan Timur province.

Katalog/Catalog:1103002.64

Kumpulan Berita Resmi Statistik Provinsi Kalimantan Timur 2018 (Buku IV)
Press Release of Statistics of Kalimantan Timur Province 2018 (Book IV)

Tahunan/Annually; Indonesia/Indonesia; 2007; 2019; 64560.1905; 2527-7820; xx + 259

Berita Resmi Statistik (BRS) Provinsi Kalimantan Timur ini dibuat sedemikian rupa dengan memuat beberapa data terkini yang dimiliki oleh BPS Provinsi Kalimantan Timur. Materi tulisan yang disajikan meliputi PDRB Provinsi Kalimantan Timur dan Kalimantan Utara, ITK Provinsi Kalimantan Timur, Pertumbuhan Industri Pengolahan Provinsi Kalimantan Timur, Kemiskinan Provinsi Kalimantan Timur dan Kalimantan Utara, Ketenagakerjaan Provinsi Kalimantan Timur dan Kalimantan Utara, Indeks Kebahagiaan Provinsi Kalimantan Timur dan Kalimantan Utara, dan Indeks Demokrasi Provinsi Kalimantan Timur dan Kalimantan Utara. Dalam BRS ini disesuaikan sejalan dengan kegiatan siaran pers yang diadakan setiap bulan oleh Badan Pusat Statistik (BPS) Provinsi Kalimantan Timur.

News Release (BRS) Kalimantan Timur Province is made such that by loading some of the latest data held by BPS-Statistics of Kalimantan Timur Province. Written material presented includes GRDP of Kalimantan Timur and Kalimantan Utara Province, ITK of Kalimantan Timur Province, Growth of Processing Industry of Kalimantan Timur Province, Poverty of Kalimantan Timur and Kalimantan Utara Province, Employment of Kalimantan Timur and Kalimantan Utara Provinces, Happiness Index of Kalimantan Timur and Kalimantan Utara Provinces and Democracy Index of Kalimantan Province East and Kalimantan Utara. In this BRS adapted in line with the press release of activities held each month by the BPS-Statistics of Kalimantan Timur province.





Katalog/Catalog: 1103019.64

Indikator Strategis Provinsi Kalimantan Timur 2018/2019 **Strategic Indicators for Kalimantan Timur Province 2018/2019**

Khusus/Ad Hoc; Indonesia/Indonesia; 2019; 2019; 64560.1908; -; iv + 36

Booklet Indikator Strategis Provinsi Kalimantan Timur 2018/2019 merupakan publikasi yang berisi indikator-indikator strategis Provinsi Kalimantan Timur yang tersaji beserta ulasan singkatnya. Terdapat 14 indikator utama yang dapat ditampilkan pengukurannya melalui berbagai sensus dan survei dan telah dilakukan oleh Badan Pusat Statistik Provinsi Kalimantan Timur.

Strategic Indicators for Kalimantan Timur Province 2018/2019 is a publication containing the strategic indicators of the Kalimantan Timur Province presented along with a brief review. There are 14 main indicators that can be displayed for measurement through various censuses and surveys and have been conducted by the BPs - Statistics of Kalimantan timur Province.

Katalog/Catalog: 1205001.64

Katalog Publikasi BPS Provinsi Kalimantan Timur 2018 **Publications Catalog of BPS-Statistics of Kalimantan Timur Province 2018**

Tahunan/Annually; Indonesia dan Inggris/Indonesia and English; 2019; 2019; 64560.1912; -; xii + 37

Buku Katalog Publikasi BPS Provinsi Kalimantan Timur merupakan salah satu publikasi yang dikeluarkan oleh Badan Pusat Statistik (BPS) Provinsi Kalimantan Timur dalam usahanya memberikan informasi kepada para pengguna data mengenai publikasi-publikasi yang telah diterbitkan oleh BPS Provinsi Kalimantan Timur. Buku ini memuat periodisasi terbit, bahasa yang digunakan, tahun pertama kali dan terakhir terbit, nomor publikasi, nomor international standard serial number (ISSN) atau international serial book number (ISBN), jumlah halaman, serta abstraksi singkat yang digunakan pada publikasi-publikasi tersebut.

The Book of Publications Catalog of BPS-Statistics of Kalimantan Timur Province 2018 is one of the publications issued by the BPS-Statistics of Kalimantan Timur Province in its efforts to provide information to the user data on any publications that have been published by BPS-Statistics of Kalimantan Timur Province. This book contains periodization published, the language used, the first and the last year of issue, and a number of international standard serial number (ISSN) or international serial book number (ISBN), number of pages, and a brief abstraction that used in these publications.



Katalog/Catalog: 1205003.64

Guntingan Berita Badan Pusat Statistik Provinsi Kalimantan Timur Semester II 2018 **News Clipping of Statistics of Kalimantan Timur Province Semester II 2018**

Semesteran/Semiannually; Indonesia/Indonesia; 2007; 2019; 64560.1906; -; x + 95

Guntingan Berita BPS Kalimantan Timur Semester II 2018 merupakan kumpulan berita dari berbagai terbitan media massa cetak (surat kabar) di Provinsi Kalimantan Timur yang memuat informasi data statistik dari Badan Pusat Statistik (BPS) Provinsi Kalimantan Timur selama periode Juli hingga Desember tahun 2018. Publikasi ini merupakan salah satu upaya mendokumentasikan hasil sosialisasi data kepada masyarakat luas yang dilakukan melalui siaran pers (press release), hasil wawancara langsung, maupun tanggapan atas berita yang berkaitan dengan hasil-hasil kegiatan Badan Pusat Statistik di Provinsi/ Kabupaten/Kota di Kalimantan Timur.



News Clipping of Statistics of Kalimantan Timur Semester II 2018 is a clipping of news from various publications printed mass media (newspapers) in Kalimantan Timur Province that includes information on statistics from the BPS-Statistics of Kalimantan Timur Province during the period July to December 2018. This publication is an attempt documenting the results of data dissemination to the general public carried out via press releases, the results of direct interviews, as well as in response to the news relating to the results of the BPS activities in the Province / Regency / Municipality in Kalimantan Timur.

Katalog/Catalog: 1305033.64

Direktori Perusahaan Kontruksi Provinsi Kalimantan Timur 2018

Directory of Construction Establishments of Kalimantan Timur Province 2018

Tahunan/Annually; Indonesia/Indonesia; 2011; 2019; 64530.1902; 2527-7839; xxvi + 132

Publikasi Direktori Perusahaan Konstruksi Provinsi Kalimantan Timur 2018 merupakan hasil dari kegiatan macing direktori perusahaan pada instansi terkait di Provinsi Kalimantan Timur. Informasi perusahaan meliputi: Nama, Alamat, Telepon, Faximile, E-mail, Kualifikasi Usaha, dan Contact Person. Pada publikasi ini direktori perusahaan yang dibuat hanya untuk perusahaan pelaksana konstruksi golongan usaha Menengah dan Besar, akan tetapi data untuk golongan usaha Perorangan dan Kecil juga ditampilkan dalam Tabel, Gambar dan Peta menurut Kabupaten/Kota. Direktori ini digunakan sebagai kerangka sampel untuk survei, penelitian, dan studi yang berkaitan dengan Perusahaan Konstruksi.

Publication of Directory of Construction Establishments of Kalimantan Timur Province 2018 is the result of the activities of the company's directory macing at related agencies in Kalimantan Timur Province. Company information includes: Name, Address, Phone, Faximile, E-mail, Business Qualification, and Contact Person. In this publication the company directory is created only for medium and large enterprise business executives, but the data for the Individual and Small business is also shown in Table, Drawing and Map by Regency / Municipality. This directory is used as a sample frame for surveys, research, and studies related to Construction Companies.



Katalog/Catalog:1305043.64

Direktori Hotel dan Akomodasi Lainnya Provinsi Kalimantan Timur 2019

Directory of Hotel and Other Accommodation of Kalimantan Timur Province 2019

Tahunan/Annually; Indonesia/Indonesia; 2007; 2019; 64540.1905; 2527-7871; viii + 161

Publikasi ini memberikan gambaran dan informasi baik kepada pemerintah maupun para konsumen data tentang banyaknya hotel dan akomodasi lainnya di masing-masing kabupaten/kota di Provinsi Kalimantan Timur. Keterangan dalam direktori ini terbatas pada nama dan alamat hotel dan akomodasi lainnya, jumlah kamar dan tempat tidur, serta fasilitas hotel dan akomodasi lainnya.

This publication provides an overview and information for both the government and consumers about the number of hotels and other accommodations in each regency/municipality in the Kalimantan Timur Province. Information in this directory is limited to the name and address of the hotel and other accommodations, the number of rooms and beds, and hotel and other accommodation facilities.

Katalog/Catalog: 1305083.64

Direktori Perusahaan Industri Besar dan Sedang Provinsi Kalimantan Timur 2018


Directory of Large and Medium Manufacturer of Kalimantan Timur Province 2018

Tahunan/Annually; Indonesia/Indonesia; 2012; 2019; 64530.1903; 2621-878X; viii + 61

Direktori Perusahaan Industri Besar dan Sedang Provinsi Kalimantan Timur 2018 ini merupakan salah satu hasil dari Survei Industri Besar Sedang yang dilaksanakan setiap tahun. Publikasi ini diterbitkan secara periodik setiap tahun setelah melakukan pemutakhiran direktori untuk memperbaiki cakupan dan keterangan mengenai perusahaan, dan pada tahun 2018 ini juga memanfaatkan hasil Sensus Ekonomi 2017.

Directory of Large and Medium Manufacturer of Kalimantan Timur Province 2018 is one of the results of the Great Medium Industry Survey that is conducted annually. This publication is published periodically every year after updating the directory to improve the scope and description of the company, and by 2018 also utilize the results of the 2017 Economic Census.





Katalog/Catalog: 1306047.64

Sampling Error Estimasi Hasil Survei Pertanian Antar Sensus (SUTAS) 2018 Provinsi Kalimantan Timur
Sampling Error of Estimation Results of Inter-Censal Agricultural Survey 2018 of Kalimantan Timur Province

Khusus/Ad Hoc; Indonesia dan Inggris/Indonesia and English; 2019; 2019; 64530.1906; 978-602-6263-91-9; lxxii + 543

Survei Pertanian Antar Sensus 2018 (SUTAS2018) merupakan Survei Pertanian yang dilaksanakan untuk menjembatani data Sensus Pertanian 2013 dan Sensus Pertanian 2023. SUTAS2018 adalah kegiatan yang pertama kali dilakukan oleh BPS. Publikasi SUTAS2018 Provinsi Kalimantan Timur merupakan hasil Pencacahan terhadap Rumah Tangga Usaha Pertanian pada blok sensus-blok sensus terpilih se-Kalimantan Timur. Publikasi SUTAS2018-Seri A3 Provinsi Kalimantan Timur memuat informasi mengenai Sampling Error variabel SUTAS2018.

Inter-Censal Agricultural Survey 2018 (the SUTAS2018) is conducted to bridge the 2013 Agriculture Census results and the upcoming Agricultural Census 2023. The SUTAS2018 is the first inter-censal agricultural survey conducted by the BPS – Statistics Indonesia. This publication provides the results of data collection of Agricultural Households in selected census blocks throughout Kalimantan Timur. The SUTAS2018-A3 Kalimantan Timur Province Series contains information about SUTAS2018 variable Sampling Error.


Katalog/Catalog: 1306048.64

Sampling Error Estimasi Hasil Survei Struktur Ongkos Usaha Tanaman Hortikultura (SOUH) 2018 di Provinsi Kalimantan Timur (Seri -A2)
Sampling Error of Estimation Results of Cost Structure of Horticultural Cultivation Household Survey 2018 in Kalimantan Timur Province (Seri-A2)

Khusus/Ad Hoc; Indonesia dan Inggris/Indonesia and English; 2019; 2019; 64530.1908; 978-602-438-287-2; xxxiv + 196

Survei Struktur Ongkos Usaha Tanaman Hortikultura Tahun 2018 (SOUH2018) merupakan survei yang dilaksanakan untuk mengumpulkan data struktur ongkos usaha tanaman hortikultura. Kegiatan SOUH2018 dilaksanakan pada bulan Agustus sampai September 2018 di seluruh wilayah Negara Kesatuan Republik Indonesia. Hasil SOUH2018 dipublikasikan dalam dua seri publikasi. Publikasi Seri A-1 memuat data hasil SOUH2018 dan publikasi Seri A-2 memuat data relative standard error data yang ditampilkan pada Publikasi Seri A-1. Data yang disajikan dalam publikasi ini terbatas pada komoditas strategis yang ditetapkan oleh Kementerian Pertanian dan mencakup profil petani usaha hortikultura, struktur ongkos usaha komoditas hortikultura strategis, dan karakteristik rumah tangga usaha hortikultura. Dengan terbitnya publikasi ini, diharapkan dapat menambah informasi bagi pengguna data, khususnya pemerintah dalam rangka menyusun perencanaan dan kebijakan dalam upaya meningkatkan pengembangan usaha hortikultura.

The Cost Structure of Horticultural Cultivation Household Survey 2018 (SOUH2018) was conducted to collect the cost of production data of horticulture commodities. The survey activities held in August-September 2018 in all provinces in Indonesia. Results of SOUH2018 are published in two publications series. Book Series A-1 contains data from SOUH2018 and Book Series A-2 contains relative standard error for data displayed in Series A-1 publications. Data presented in this publication is limited to strategic commodities determined by the Ministry of Agriculture and includes horticulture household profiles, the cost structure of horticultural cultivation, and characteristics of horticulture households. This publication is expected to provide information for users, especially the government for establishing effective plans and policies to improve the horticulture subsector.



2

Kependudukan *Population*

Kelompok utama ini memuat Publikasi yang berkaitan dengan informasi dasar penduduk (jenis kelamin, umur, status perkawinan, daerah, dan lain-lain), rumah tangga, isu gender, perkembangan faktor demografi (kelahiran, kematian, dan migrasi), serta ketenagakerjaan.

This major group includes publications containing basic information of population (gender, age, marital status, region, etc.), households, gender issues, the development of demographic factors (births, deaths, and migration), and employment.





Katalog/Catalog: 2303004.64

Keadaan Angkatan Kerja Provinsi Kalimantan Timur 2018 **Labor Force Situation in Kalimantan Timur Province 2018**

Tahunan/Annually; Indonesia/Indonesia; 2003; 2019; 64520.1902; 2503-4014; xiv + 127

Publikasi Keadaan Angkatan Kerja Provinsi Kalimantan Timur 2018 ini merupakan kelanjutan dari penerbitan sebelumnya. Publikasi ini rutin setiap tahun disusun oleh Badan Pusat Statistik Provinsi Kalimantan Timur, memuat informasi tentang kondisi dan fenomena ketenagakerjaan di Kalimantan Timur yang dihimpun secara series tahun 2017-2018. Data yang disajikan dalam publikasi ini merupakan hasil pengolahan Survei Angkatan Kerja Nasional (Sakernas) pada bulan Februari dan Agustus Tahun 2017-2018.

The publication of Labor Force Situation of Kalimantan Timur Province 2018 is a continuation of the previous publication. This publication is routinely annually compiled by BPS-Statistics of Kalimantan Timur Province, containing information on the conditions and phenomenon of employment in Kalimantan Timur which is collected in series 2017-2018. The data presented in this publication is the result of the National Labor Force Survey (Sakernas) processing in February and August of 2017-2018.

<https://kaltim.bps.go.id>


3

Sosial Ekonomi *Socio-Economics*

Kelompok utama ini memuat publikasi yang berkaitan dengan kondisi sosial ekonomi. Cakupannya adalah kondisi sosial ekonomi, perumahan dan permukiman, pengeluaran, konsumsi, pemerataan pendapatan dan kemiskinan, serta lingkungan hidup.

This major group includes publications containing the socio-economic conditions. The scope is socio-economic conditions, housing and settlements, expenditure, consumption, income distribution and poverty, and environment.





Katalog/Catalog: 3101023.64

Kondisi Sosial Ekonomi dan Indikator Penting Provinsi Kalimantan Timur Triwulan III 2019

Social Economic Conditions and Important Indicators of Kalimantan Timur Province Third Quarter 2019

Triwulanan/Quarterly; Indonesia/Indonesia; 2010; 2019; 64560.1911; 978-602-6263-97-1; xii + 76

Publikasi Kondisi Sosial Ekonomi dan Indikator Penting Provinsi Kalimantan Timur Triwulan III 2019 dimaksudkan untuk melengkapi bahan penyusunan kebijakan dan evaluasi kemajuan yang dicapai baik di bidang sosial maupun di bidang ekonomi. Penyajian dilakukan secara triwulanan yang informasinya diperoleh secara bulanan, triwulanan, semesteran, dan tahunan seperti: inflasi, ekspor/impor, pertumbuhan ekonomi, pengangguran, angka ramalan produksi dan lain sebagainya. Disamping itu juga dilengkapi dengan berbagai informasi penting lainnya yang datanya diperoleh dari berbagai pihak. Indikator-indikator yang disajikan dalam publikasi ini sangat berguna bagi pihak-pihak yang berkompeten seperti Kepala Daerah dan Jajarannya, Legislatif, dan akademisi.

Publications Social Economic Conditions and Important Indicator of Kalimantan Timur Province Third Quarter 2019 is intended to furnish materials policy formulation and evaluation of the progress made in social and in the economic field. Presentation is done on a quarterly basis the information obtained on a monthly, quarterly, semiannual, and annual reports such as: inflation, export / import, economic growth, unemployment, production forecast figures and so forth. Besides, it also comes with a variety of other important information that the data obtained from the various parties. The indicators presented in this publication is very useful for those who are competent as Regional Head and his staff, Legislative, and academia.

Katalog/Catalog: 3102038.64

Booklet Potret Indikator SDGs di Provinsi Kalimantan Timur 2018

SDGs Indicator Overview Booklet of Kalimantan Timur Province, 2018

Khusus/Ad Hoc; Indonesia/Indonesia; 2019; 2019; 64550.1911; 978-623-7693-04-8; iv + 20

Booklet Potret Indikator SDGs di Provinsi Kalimantan Timur 2018 merupakan publikasi yang berisi indikator-indikator pilihan terkait dengan SDGs yang ada di Provinsi Kalimantan Timur beserta penjelasan singkatnya. Terdapat beberapa indikator utama yang dapat ditampilkan pengukurannya melalui berbagai sensus dan survei yang telah dilakukan oleh Badan Pusat Statistik Provinsi Kalimantan Timur.

SDGs Indicator Overview Booklet of Kalimantan Timur Province 2018 is a publication containing selected indicators related to SDGs in Kalimantan Timur Province along with a brief explanation. There are several key indicators that can be displayed in measurements through various censuses and surveys that have been conducted by BPS-Statistics of Kalimantan Timur Province.



Katalog/Catalog: 3201032.64

Statistik Pengeluaran Provinsi Kalimantan Timur 2018

Expenditure Statistics of Kalimantan Timur Province 2018

Tahunan/Annually; Indonesia/Indonesia; 2015; 2019; 64520.1901; 978-602-6263-88-9; xiv + 36

Buku Statistik Pengeluaran Provinsi Kalimantan Timur 2018 merupakan publikasi yang memuat data hasil Survei Sosial; Ekonomi Nasional (Susenas) khususnya terkait dengan pengeluaran penduduk yang dirinci menurut kelompok makanan dan bukan makanan. Data dalam publikasi Statistik Pengeluaran Provinsi Kalimantan Timur 2018 merupakan hasil pengumpulan data Susenas Maret 2018, yaitu dari kuesioner Konsumsi dan Pengeluaran (Daftar VSEN2018.KP), dengan cakupan seluruh kabupaten kota di Kalimantan Timur. Publikasi ini disajikan dalam bentuk angka dan persentase sampai pada level kabupaten kota.

Expenditure Statistics of Kalimantan Timur Province 2018 is a publication containing data from the National Socio-Economic Survey (Susenas), especially related to population expenditures broken down by food and non-food groups. The data in this publication is the result of data collection of Susenas March 2018, ie from the Consumption and Spending Questionnaire (List VSEN2018.KP), with coverage of all regencies municipalities in Kalimantan Timur. This publication is presented in the form of numbers and percentages to the regencies

municipalities level.

4

Sosial *Social Affair*

Kelompok publikasi ini mencakup data dan informasi mengenai perkembangan sosial dan kesejahteraan rakyat. Beberapa diantaranya adalah pendidikan, kesehatan, pemuda, ibu dan anak, kesenian, budaya, dan olahraga.

The publications include data and information on social development and welfare. Some of them are education, health, youth, mother and child, art, culture, and sport.





Katalog/Catalog: 4101002.64

Statistik Kesejahteraan Rakyat Provinsi Kalimantan Timur 2019 Welfare Statistics of Kalimantan Timur Province 2019

Tahunan/Annually; Indonesia/Indonesia; 2015; 2019; 64520.1904; 2621-8763; xxiv + 184

Statistik Kesejahteraan Rakyat Provinsi Kalimantan Timur tahun 2019 yang disajikan dalam publikasi ini bersumber dari hasil Survei Sosial Ekonomi Nasional (Susenas) yang diselenggarakan pada Bulan Maret 2019. Cakupan Susenas ini meliputi seluruh kabupaten/kota di Kalimantan Timur. Publikasi ini disajikan dalam bentuk angka persentase dipilah menurut kabupaten/kota. Sejumlah data disajikan untuk memenuhi kebutuhan analisis kesenjangan gender. Susenas mengumpulkan data mengenai kependudukan, pendidikan, kesehatan, fertilitas dan keluarga berencana, perumahan,

teknologi informasi dan komunikasi, tindak kejahatan, dan perlindungan sosial. Data-data tersebut disajikan pada tingkat provinsi dan kabupaten/kota sehingga memungkinkan keterbandingan antar wilayah.

Welfare Statistics of Kalimantan Timur Province 2019 presented in this publication are sourced from the results of the National Socio-Economic Survey (Susenas) held in March 2019. The Susenas Coverage covers all districts / cities in East Kalimantan. This publication is presented in the form of a percentage figure sorted by district / city. Some data is presented to meet the needs of gender gap analysis. Susenas collects data on population, education, health, fertility and family planning, housing, information and communication technology, crime, and social protection. The data is presented at the provincial and district / city level so as to enable comparability between regions.

Katalog/Catalog: 4101029.64

Statistik Sosial Budaya Provinsi Kalimantan Timur 2018 Socio-Cultural Statistics of Kalimantan Timur Province 2018

Tahunan/Annually; Indonesia/Indonesia; 2019; 2019; 64520.1903; 978-602-6263-93-3; xiv + 95

Publikasi ini memuat data hasil Survei Sosial Ekonomi Nasional (Susenas) September 2018 khususnya terkait dengan karakteristik sosial budaya penduduk dengan pendekatan rumah tangga. Data dalam publikasi ini merupakan hasil pengolahan data Susenas September 2018, yaitu dari kuesioner Modul Sosial Budaya dan Pendidikan (Daftar VSEN18.MSBP), dengan cakupan seluruh kabupaten/kota di Kalimantan Timur.

This publication contains data on the results of the September 2018 National Socio-Economic Survey (Susenas) specifically related to the socio-cultural characteristics of the population with a household approach. The data in this publication is the result of September 2018 Susenas data processing, from the Social Culture and Education Module questionnaire (VSEN18.MSBP List), with coverage of all Municipality / Regency in Kalimantan Timur Province.



Katalog/Catalog: 4102002.64

Indeks Pembangunan Manusia Provinsi Kalimantan Timur 2018 Welfare Indicators of Kalimantan Timur Province 2018


Tahunan/Annually; Indonesia/Indonesia; 2018; 2019; 64550.1912; -, x + 54

Publikasi Indeks Pembangunan Manusia Provinsi Kalimantan Timur 2018 menyajikan angka IPM Provinsi Kalimantan Timur dan Kabupaten/Kota, serta dilengkapi dengan komponen pembentuk IPM dari tahun 2010-2018 yaitu: angka harapan hidup; harapan lama sekolah, rata-rata lama sekolah; dan pengeluaran per kapita per tahun. IPM merupakan indikator penting untuk mengukur keberhasilan dalam upaya membangun kualitas hidup manusia. Capaian pembangunan manusia di Kalimantan Timur selama kurun waktu 2010-2018 menunjukkan peningkatan dalam setiap tahun. Status IPM Kalimantan Timur dari tahun 2010-2018 telah berstatus "Tinggi".

Publication of Human Development Index of Kalimantan Timur Province 2018 presents the HDI figures of Kalimantan Timur and Regency / Municipality, and is equipped with components forming the HDI from 2010-2018, namely: life expectancy; old school expectations, average length of school; and per capita expenditure per year. HDI is an important indicator to measure success in an effort to build the quality of human life. Achievement of human development in Kalimantan Timur during the period 2010-2018 shows

an increase in each year. The status of Kalimantan Timur HDI from 2010-2018 has a status of High.





Katalog/Catalog: 4102004.64

Indikator Kesejahteraan Rakyat Provinsi Kalimantan Timur 2018
Welfare Indicators of Kalimantan Timur Province 2018

Tahunan/Annually; Indonesia/Indonesia; 2001; 2019; 64550.1907; 1907-2104; xiv + 84

Publikasi ini menyajikan data yang dikumpulkan langsung oleh BPS melalui Survei Sosial Ekonomi Nasional (Susenas) dan Survei Angkatan Kerja Nasional (Sakernas), dengan maksud untuk memberikan gambaran umum keadaan kesejahteraan rakyat di Kalimantan Timur. Publikasi ini menyajikan informasi dasar yang meliputi enam bidang, yaitu Kependudukan dan Keluarga Berencana, Kesehatan, Pendidikan, Ketenagakerjaan, Pola Konsumsi, dan Perumahan. Mengingat luasnya cakupan pengertian kesejahteraan dan terbatasnya data yang tersedia, maka publikasi ini disusun dalam bentuk makro berdasarkan pengamatan yang telah dilakukan.

This publication presents data collected directly by BPS through the National Socio-Economic Survey (Susenas) and the National Labor Force Survey (Sakernas), with a view to providing an overview of the situation of people's welfare in Kalimantan Timur. This publication presents basic information covering six fields, namely Population and Family Planning, Health, Education, Employment, Consumption Patterns, and Housing. Given the broad scope of understanding of welfare and the limited available data, this

publication is arranged in a macro form based on observations that have been made.

<https://kaltim.bps.go.id>


5

Pertanian *Agriculture*

Kelompok utama ini mencakup publikasi yang berkaitan dengan pertanian, yaitu pertanian tanaman pangan, perkebunan, perikanan, peternakan, dan kehutanan.

This major group includes publications that correspond with agriculture, food crop, plantation, fishery, animal husbandry, and forestry.





Katalog/Catalog: 5101019.64

Hasil Survei Pertanian Antar Sensus (SUTAS) 2018 Provinsi Kalimantan Timur Seri-A2 Results of Inter-Censal Agricultural Survey 2018 of Kalimantan Timur Province A2-Series

Khusus/Ad Hoc; Indonesia dan Inggris/Indonesia and English; 2019; 2019; 64530.1905; 978-602-6263-91-6; xviii + 198

Survei Pertanian Antar Sensus 2018 (SUTAS2018) merupakan Survei Pertanian yang dilaksanakan untuk menjembatani data Sensus Pertanian 2013 dan Sensus Pertanian 2023. SUTAS2018 adalah kegiatan yang pertama kali dilakukan oleh BPS. Publikasi SUTAS2018 Provinsi Kalimantan Timur merupakan hasil pencacahan terhadap Rumah Tangga Usaha Pertanian pada blok sensus-blok sensus terpilih se-Kalimantan Timur. Publikasi SUTAS2018-Seri A2 ini memuat informasi jumlah rumah tangga pertanian dan luas lahan yang dikuasai/diusahakan, jumlah rumah tangga usaha pertanian menurut komoditas, jumlah rumah tangga usaha pertanian menurut penggunaan teknologi, dan jumlah rumah tangga usaha pertanian yang melakukan pengolahan produk pertanian yang dihasilkan.

Inter-Censal Agricultural Survey 2018 (SUTAS2018) is conducted to bridge the 2013 Agricultural Census results and the upcoming Agricultural Census 2023. SUTAS2018 is the first inter-censal agricultural survey conducted by the BPS – Statistics Indonesia. This publication provides results of data collection of Agricultural Households in selected census blocks throughout Indonesia. This Series A2 publication contains information about number of agricultural households and area of land held, number of agricultural households by commodities, technology use, and number of agricultural households processing their own agricultural products.

Katalog/Catalog: 5202016.64

Hasil Survei Struktur Ongkos Usaha Tanaman Hortikultura (SOUH) 2018 di Provinsi Kalimantan Timur (Seri-A1) Results of Cost Structure of Horticultural Cultivation Household Survey 2018 in Kalimantan Timur Province (Seri-A1)

Khusus/Ad Hoc; Indonesia dan Inggris/Indonesia and English; 2019; 2019; 64530.1907; 978-602-438-288-9; xii + 82

Survei Struktur Ongkos Usaha Tanaman Hortikultura Tahun 2018 (SOUH2018) merupakan survei yang dilaksanakan untuk mengumpulkan data struktur ongkos usaha tanaman hortikultura. Kegiatan SOUH2018 dilaksanakan pada bulan Agustus sampai September 2018 di seluruh kabupaten/kota di seluruh wilayah Negara Kesatuan Republik Indonesia. Hasil SOUH2018 dipublikasikan dalam dua seri publikasi. Publikasi Seri A-1 memuat data hasil SOUH2018 dan publikasi Seri A-2 memuat data relative standard error data yang ditampilkan pada Publikasi Seri A-1. Data yang disajikan dalam publikasi ini terbatas pada komoditas strategis yang ditetapkan oleh Kementerian Pertanian dan mencakup profil petani usaha hortikultura, struktur ongkos usaha komoditas hortikultura strategis, dan karakteristik rumah tangga usaha hortikultura. Dengan terbitnya publikasi ini, diharapkan dapat menambah informasi bagi pengguna data, khususnya pemerintah dalam rangka menyusun perencanaan dan kebijakan dalam upaya meningkatkan pengembangan usaha hortikultura.



The Cost Structure of Horticultural Cultivation Household Survey 2018 (SOUH2018) was conducted to collect the cost of production data of horticulture commodities. The survey activities held in August-September 2018 in all regency/municipality in all provinces in Indonesia. Results of SOUH2018 are published in two publications series. Book Series A-1 contains data from SOUH2018 and Book Series A-2 contains relative standard error for data displayed in Series A-1 publications. Data presented in this publication is limited to strategic commodities determined by the Ministry of Agriculture and includes horticulture household profiles, the cost structure of horticultural cultivation, and characteristics of horticulture households. This publication is expected to provide information for users, especially the government for establishing effective plans and policies to improve the horticulture subsector.

Katalog/Catalog: 5205012.64

Statistik Sayur-Sayuran dan Buah-Buahan Provinsi Kalimantan Timur 2018
Fruits and Vegetables Statistics of Kalimantan Timur Province 2018

Tahunan/Annually; Indonesia/Indonesia; 2001; 2019; 64530.1904; 2527-7901; xviii + 64

Publikasi Statistik Tanaman Sayur-Sayuran dan Buah-Buahan Provinsi Kalimantan Timur 2018 ini merupakan hasil pengolahan dari Survei Pertanian dengan daftar SPH-SBS dan SPH-BST yang menyajikan angka-angka luas panen/tanaman menghasilkan dan produksi per kabupaten/kota selama tahun 2018. Data luas panen/tanaman menghasilkan dan produksi tanaman sayur-sayuran dan buah-buahan ini dipublikasikan setiap tahun agar bisa dilihat perkembangannya dari tahun ke tahun.

Fruits and Vegetables Statistics of Kalimantan Timur Province 2018 is the result of processing from the Agricultural Survey with a list of SPH-SBS and SPH-BST which presents the figures of harvested area / yielding crops and production per district / city during the year 2018. Harvest area / crop yield data and production of vegetable and fruit crops are published annually so that they can be seen from year to year.



<https://kaltim.bps.go.id>


6

Industri, Pertambangan, Energi, dan Konstruksi *Industry, Mining, Energy, and Construction*

Kelompok ini mencakup publikasi yang menyajikan informasi tentang industri, pertambangan, energi, dan konstruksi.

This group includes the publication that provides information about industry, mining, energy, and construction.





Katalog/Catalog: 6103019.64

Statistik Industri Besar dan Sedang Provinsi Kalimantan Timur 2017

Large and Medium Manufacturer Statistics of Kalimantan Timur Province 2017

Tahunan/Annually; Indonesia dan Inggris/Indonesia and English; 2004; 2019; 64530.1909; 1907-1817; xii + 30

Publikasi Statistik Industri Besar dan Sedang Provinsi Kalimantan Timur 2017 merupakan publikasi tahunan sebagaimana publikasi sebelumnya mengenai sektor industri pengolahan. Data yang disajikan dalam penerbitan ini mencakup data industri pengolahan skala besar dan sedang keadaan tahun 2017. Jenis data yang disajikan antara lain : banyaknya perusahaan, jumlah pekerja, pengeluaran untuk pekerja, tenaga listrik, bahan bakar yang digunakan, biaya input, nilai output, nilai tambah, dan jual beli barang modal tetap.

The Publication of Large and Medium Manufacturer Statistics of Kalimantan Timur Province 2017 is an annual publication as previously published on the manufacturing sector. The data presented in

this publication cover data of large and medium-scale processing industries in 2017. The types of data presented are: number of firms, number of workers, expenses for workers, electric power, fuel used, input costs, output value, value added and the sale and purchase of fixed capital goods.

Katalog/Catalog: 6206001.64

Statistik Air Bersih Provinsi Kalimantan Timur 2018

Water Supply Statistics of Kalimantan Timur Province 2018

Tahunan/Annually; Indonesia/Indonesia; 2002; 2019; 64530.1910; 2527-791X; xii + 36

Statistik Air Bersih Provinsi Kalimantan Timur 2018 merupakan hasil survei yang dilakukan terhadap perusahaan air bersih yang ada di Provinsi Kalimantan Timur. Publikasi ini dibuat secara rutin setiap tahun.

Water Supply Statistics of Kalimantan Timur Province 2018 is the result of a survey conducted on water supply companies in Kalimantan Timur Province. This publication is made on a regular basis every year.



7

Harga dan Keuangan *Price and Finance*

Kelompok utama ini meliputi publikasi yang menyajikan informasi tentang harga baik harga produsen maupun harga konsumen dan keuangan baik keuangan pemerintahan, swasta, maupun Badan Usaha Milik Negara (BUMN).

This major group includes publications that provide information about price, both producer price and consumer price, and financial report of government, private, and State-Owned Enterprise.





Katalog/Catalog: 7102004.64

Indeks Harga Konsumen dan Inflasi Provinsi Kalimantan Timur 2018

Consumer Price Index and Inflation of Kalimantan Timur Province 2018

Tahunan/Annually; Indonesia/Indonesia; 2003; 2019; 64540.1901; 2527-7863; xvi + 89

Publikasi ini memuat series data Indeks Harga Konsumen dan Inflasi yang dirinci menurut tujuh kelompok pengeluaran barang/jasa, yaitu: kelompok bahan makanan, kelompok makanan jadi, minuman, rokok dan tembakau, kelompok perumahan, kelompok sandang, kelompok kesehatan, kelompok pendidikan, rekreasi dan olah raga, serta kelompok transportasi dan komunikasi menurut tahun kalender dari bulan Januari sampai dengan bulan Desember selama tahun 2018.

This publication contains a series of Consumer Price and Inflation Index data broken down by seven groups of goods / services expenditures, namely: foodstuffs, foodstuffs, beverages, cigarettes and tobacco

groups, housing groups, clothing groups, health groups, education groups, recreation and sports, and transportation and communication groups by calendar year from January to December during 2018.

Katalog/Catalog: 7102019.64

Statistik Nilai Tukar Petani Provinsi Kalimantan Timur 2018

Farmer Terms of Trade of Kalimantan Timur Province 2018

Tahunan/Annually; Indonesia/Indonesia; 2015; 2019; 64540.1902; 2621-8771; xvi + 81

Publikasi Nilai Tukar Petani (NTP) Kalimantan Timur ini merupakan publikasi tahunan yang disajikan oleh Badan Pusat Statistik (BPS) Provinsi Kalimantan Timur. Data yang disajikan adalah data tahun 2018 yang mencakup lima subsektor pertanian yaitu tanaman pangan, tanaman hortikultura, tanaman perkebunan rakyat, peternakan, dan perikanan. NTP digunakan sebagai salah satu proxy indikator untuk melihat tingkat kesejahteraan petani.

Publication of Farmer Terms of Trade Statistics of Kalimantan Timur Province 2018 is an annual publication presented by BPS - Statistics of Kalimantan Timur Province. The data presented are 2018 data covering five agricultural sub-sectors ie food crops, horticultural crops, smallholder plantations, livestock, and fisheries. NTP is used as one of the proxy indicators to see the welfare of farmers.




8

Perdagangan, Transportasi, Jasa, dan Pariwisata *Trade, Transportation, Service, and Tourism*

Kelompok ini mencakup empat jenis topik, yaitu perdagangan, transportasi, jasa, dan pariwisata.

This group includes four types of topics, i.e., trade, transportation, service, and tourism.





Katalog/Catalog: 8202016.64

Statistik Ekspor Provinsi Kalimantan Timur 2018
Export Statistics of Kalimantan Timur Province 2018

Tahunan/Annually; Indonesia dan Inggris/Indonesia and English; 2003; 2019; 64540.1903; 1907-1841; x + 53

Publikasi ini menyajikan data ekspor menurut jenis barang, negara tujuan dan pelabuhan ekspor, berdasarkan hasil pengolahan dokumen PEB (Pemberitahuan Ekspor Barang) tahun 2018. Selain itu juga sebagai bahan perbandingan secara total, di sajikan pula data series dari tahun 2014 sampai dengan tahun 2018, termasuk laju pertumbuhan Ekspor Kalimantan Timur, yang dirinci menurut ekspor migas dan non migas.

This publication contains about data of export, which arrange by commodity, country of destination, and port of exportation, were based on the 2018 export declaration. For comparison, this publication also presents, data series of total export and growth of export in Kalimantan Timur, by export of oil and gas, and others.


Katalog/Catalog: 8202018.64

Statistik Impor Provinsi Kalimantan Timur 2018
Import Statistics of Kalimantan Timur Province 2018

Tahunan/Annually; Indonesia dan Inggris/Indonesia and English; 2003; 2019; 64540.1904; 1907-185X; x + 169

Publikasi Statistik Impor Provinsi Kalimantan Timur 2018 merupakan publikasi lanjutan dari tahun-tahun sebelumnya. Publikasi ini menyajikan data impor menurut pelabuhan bongkar, negara asal dan jenis barang yang merupakan hasil pengolahan dokumen PIB (Pemberitahuan Impor Barang) tahun 2018.

The Statistics Import of Kalimantan Timur 2018 is a sequential issue of preceding publication. This publication contains the data of import by port, country of origin and type of commodity by HS (Harmonized System), were based on the Import Declaration Form documents 2018.



9

Agregat Ekonomi dan Isu Ekonomi Lainnya *Economic Aggregate and Other Economic Issues*

Kelompok ini mencakup publikasi yang menyajikan informasi tentang agregat ekonomi baik nasional maupun regional serta isu ekonomi di luar topik perdagangan, jasa, pariwisata, pertambangan, energi, konstruksi, dan industri ataupun merupakan gabungan dari seluruh sektor ekonomi tersebut.

This group includes publications that provide information about economic aggregate both nationally and regionally, as well as other economic issues excluding the topic of trade, service, tourism, mining, energy, construction, and industry, or a combination of all these economic sectors.





Katalog/Catalog: 9101009.64

Analisis Isu Terkini Ketimpangan Wilayah Provinsi Kalimantan Timur 2018
Analysis of Current Issues in Kalimantan Timur Province 2018

Khusus/Ad Hoc; Indonesia/Indonesia; 2019; 2019; 64550.1910; 978-623-7693-05-5; iv + 20

Laporan Perekonomian Kalimantan Timur 2018 merupakan publikasi rutin tahunan Badan Pusat Statistik Provinsi Kalimantan Timur. Laporan ini menyajikan informasi mengenai kondisi perekonomian daerah Kalimantan Timur selama tahun 2018. Laporan ini dibuat berdasarkan data tahun terakhir serta series data beberapa tahun sebelumnya yang dihimpun oleh Badan Pusat Statistik Provinsi Kalimantan Timur. Dalam publikasi ini disajikan berbagai informasi yang berkaitan dengan potensi ekonomi wilayah Provinsi

Kalimantan Timur, serta gambaran umum mengenai kondisi makro ekonomi-sosial seperti kinerja perekonomian, perubahan harga-harga (inflasi), dana dan kredit perbankan, ekspor-impor, ketenagakerjaan, dan kemiskinan.

Economic Report of Kalimantan Timur Province 2018 is the annual routine publication of the BPS-Statistics of Kalimantan Timur Province. This report presents information about the economic conditions of the Kalimantan Timur region during 2018. This report is based on the latest year data and a series of data several years earlier collected by the Central Statistics Agency of the Province of Kalimantan Timur. In this publication various information relating to the economic potential of the Kalimantan Timur Province is presented, as well as an overview of macroeconomic conditions such as economic performance, changes in prices (inflation), funds and bank loans, import-export, employment, and poverty.

Katalog/Catalog: 9102062.64

Analisis Hasil SE2016 Lanjutan : Potensi Peningkatan Kinerja Usaha Mikro Kecil Provinsi Kalimantan Timur
Analysis of SE2016-anjutan Sample Result Potential Performance Improvement of Micro and Small Enterprise

Khusus/Ad Hoc; Indonesia/Indonesia; 2019; 2019; 64550.1909; 978-623-7693-03-1; xiv + 147

Informasi awal terkait kondisi perekonomian suatu wilayah sangat diperlukan oleh Pemerintah dalam merumuskan kebijakan pembangunan untuk kesejahteraan masyarakat. Informasi dini dari suatu perekonomian wilayah juga dibutuhkan oleh dunia usaha sebagai bahan dalam pengambilan keputusan, seperti investasi. Publikasi Indeks Tendensi Konsumen Kalimantan Timur 2018 menyajikan informasi terkait perkembangan perekonomian dari sisi konsumen secara triwulanan dan dikompilasi menjadi publikasi tahunan. Publikasi ini diterbitkan secara periodik, dan merupakan publikasi tahun keenam sejak diterbitkan di tahun 2012.

Initial information related to the economic condition of a region is needed by the Government in formulating development policies for the welfare of the community. Early information of a regional economy is also needed by the business world as a material in decision-making, such as investment. The publication of Consumer Tendency Indices of Kalimantan Timur Province 2018 provides information related to the consumers quarterly economic development and is compiled into an annual publication. This publication is published periodically, and is the publication of the sixth year since it was published in 2012.



Katalog/Catalog: 9199007.64

Laporan Perekonomian Provinsi Kalimantan Timur 2018 Economic Report of Kalimantan Timur Province 2018

Tahunan/Annually; Indonesia/Indonesia; 2004; 2019; 64550.1908; 1907-1892; xii + 61

Laporan Perekonomian Kalimantan Timur 2018 merupakan publikasi rutin tahunan Badan Pusat Statistik Provinsi Kalimantan Timur. Laporan ini menyajikan informasi mengenai kondisi perekonomian daerah Kalimantan Timur selama tahun 2018. Laporan ini dibuat berdasarkan data tahun terakhir serta series data beberapa tahun sebelumnya yang dihimpun oleh Badan Pusat Statistik Provinsi Kalimantan Timur. Dalam publikasi ini disajikan berbagai informasi yang berkaitan dengan potensi ekonomi wilayah Provinsi Kalimantan Timur, serta gambaran umum mengenai kondisi makro ekonomi-sosial seperti kinerja perekonomian, perubahan harga-harga (inflasi), dana dan kredit perbankan, ekspor-impor, ketenagakerjaan, dan kemiskinan.

Economic Report of Kalimantan Timur Province 2018 is the annual routine publication of the BPS-Statistics of Kalimantan Timur Province. This report presents information about the economic conditions of the Kalimantan Timur region during 2018. This report is based on the latest year data and a series of data several years earlier collected by the Central Statistics Agency of the Province of Kalimantan Timur. In this publication various information relating to the economic potential of the Kalimantan Timur Province is presented, as well as an overview of macroeconomic conditions such as economic performance, changes in prices (inflation), funds and bank loans, import-export, employment, and poverty.



Katalog/Catalog: 9202003.64

Indeks Tendensi Konsumen Provinsi Kalimantan Timur 2018 Consumer Tendency Index of Kalimantan Timur Province 2018

Tahunan/Annually; Indonesia/Indonesia; 2014; 2019; 64550.1909; 2527-7847; x + 67

Informasi awal terkait kondisi perekonomian suatu wilayah sangat diperlukan oleh Pemerintah dalam merumuskan kebijakan pembangunan untuk kesejahteraan masyarakat. Informasi dini dari suatu perekonomian wilayah juga dibutuhkan oleh dunia usaha sebagai bahan dalam pengambilan keputusan, seperti investasi. Publikasi Indeks Tendensi Konsumen Kalimantan Timur 2018 menyajikan informasi terkait perkembangan perekonomian dari sisi konsumen secara triwulanan dan dikompilasi menjadi publikasi tahunan. Publikasi ini diterbitkan secara periodik, dan merupakan publikasi tahun keenam sejak diterbitkan di tahun 2012.

Initial information related to the economic condition of a region is needed by the Government in formulating development policies for the welfare of the community. Early information of a regional economy is also needed by the business world as a material in decision-making, such as investment. The publication of Consumer Tendency Indices of Kalimantan Timur Province 2018 provides information related

to the consumers quarterly economic development and is compiled into an annual publication. This publication is published periodically, and is the publication of the sixth year since it was published in 2012.

Katalog/Catalog: 9302008.64

Produk Domestik Regional Bruto Kabupaten/Kota di Provinsi Kalimantan Timur Menurut Lapangan Usaha 2014-2018 Gross Regional Domestic Product of Regencies/Municipalities in Kalimantan Timur Province by Industrial Origin 2014-2018

Tahunan/Annually; Indonesia/Indonesia; 2004; 2019; 64550.1904; 1907-1809; x + 62

Dalam publikasi ini, data Produk Domestik Regional Bruto (PDRB) disajikan dalam bentuk tabel-tabel pokok atas dasar harga berlaku dan atas dasar harga konstan 2010. Selain itu, juga disajikan tabel-tabel turunan berupa distribusi lapangan usaha, laju pertumbuhan, dan indeks harga implisit termasuk perbandingan PDRB antar kabupaten/kota di Provinsi Kalimantan Timur.

In this publication, data on Gross Regional Domestic Product (GRDP) are presented in the form of principal tables based on current prices and on the basis of constant 2010 prices. In addition, tables are also presented in the form of distribution of business fields, growth rates, and price indexes. implicit including the ratio of GRDP between regency / municipality in Kalimantan Timur Province.





Katalog/Catalog: 9302020.64

Produk Domestik Regional Bruto Provinsi Kalimantan Timur Menurut Pengeluaran 2014-2018
Gross Regional Domestic Product of Kalimantan Timur Province by Expenditure 2014-2018

Tahunan/Annually; Indonesia/Indonesia; 2005; 2019; 64550.1903; 1907-1876; xiv + 120

Publikasi ini secara khusus membahas mengenai PDRB menurut pendekatan pengeluaran/permintaan akhir Provinsi Kalimantan Timur. Pendekatan ini dirinci menjadi beberapa komponen, yaitu: Pengeluaran Konsumsi Rumah Tangga, Pengeluaran Konsumsi Lembaga Non Profit yang Melayani Rumah Tangga, Pengeluaran Konsumsi Pemerintah, Investasi (Pembentukan Modal Tetap Bruto dan Perubahan Inventori), Ekspor Luar Negeri, Impor Luar Negeri, serta Ekspor Neto Antar Daerah (ekspor antar daerah dikurangi dengan impor antar daerah). Data PDRB dalam publikasi ini serta publikasi-publikasi selanjutnya menggunakan tahun dasar 2010, serta sudah menerapkan konsep *System of National Accounts 2008* seperti yang direkomendasikan oleh United Nations.

This publication specifically addresses the GRDP by expenditure/final demand approach. This approach is specified into several components, namely: Household Consumption Expenditure, Government Consumption Expenditure, Investment (Gross Fixed Capital Formation and Change in Inventory), Foreign Export, Foreign Import, and Inter-Region Net Export (inter-regional exports minus inter-regional imports). GRDP data in this publication and subsequent publications using the base year of 2010, and already apply the concept of the System of National Accounts 2008 as recommended by the United Nations.

Katalog/Catalog: 9302021.64

Produk Domestik Regional Bruto Provinsi Kalimantan Timur Menurut Lapangan Usaha 2014-2018
Gross Regional Domestic Product of Kalimantan Timur Province by Industrial Origin 2014-2018

Tahunan/Annually; Indonesia dan Inggris/Indonesia and English; 2002; 2019; 64550.1902; 1907-1884; xvi + 140

Buku Produk Domestik Regional Bruto Provinsi Kalimantan Timur menurut Lapangan Usaha Tahun 2014-2018 ini merupakan kelanjutan dari penerbitan tahun-tahun sebelumnya yang disusun oleh BPS Provinsi Kalimantan Timur. Publikasi ini menyajikan tinjauan perkembangan perekonomian Kalimantan Timur secara deskriptif. Dalam buku ini juga ditampilkan tabel-tabel PDRB tahun 2014 – 2018 atas dasar harga berlaku dan harga konstan 2010.



Publication of Gross Regional Domestic Product of Kalimantan Timur Province by Industry 2014-2018 is a regular publication, published by BPS-Statistics Indonesia of Kalimantan Timur Province. This publication provides a description of Kalimantan Timur economic development. It also provides figures of Kalimantan Timur GRDP in 2014 – 2018 at current prices and constant prices in 2010.



Katalog/Catalog: 9302023.64

Produk Domestik Regional Bruto Kabupaten/Kota di Provinsi Kalimantan Timur Menurut Pengeluaran 2014-2018
Gross Regional Domestic Product of Regencies/Municipalities in Kalimantan Timur Province by Expenditure 2014-2018

Tahunan/Annually; Indonesia/Indonesia; 2019; 2019; 64550.1905; -, xvi + 74

Publikasi ini menyajikan tinjauan perkembangan perekonomian kabupaten/kota hanya di Kalimantan Timur (tanpa Kalimantan Utara) secara deskriptif. Di samping itu ditampilkan juga tabel pokok PDRB kabupaten/kota di Kalimantan Timur tahun 2014 – 2018 serta tabel turunannya, baik atas dasar harga berlaku maupun atas dasar harga konstan 2010.

This publication presents an overview of the economic development of regency/municipalities only in Kalimantan Timur (without Kalimantan Utara) descriptively. In addition, a table of PDRB regency/municipalities in Kalimantan Timur is also displayed in 2014 - 2018 and a table of derivatives, both at current prices and on the basis of constant 2010 prices.

**Bidang Integrasi Pengolahan dan Diseminasi Statistik
Badan Pusat Statistik Provinsi Kalimantan Timur**

Pengguna data dapat menghubungi Bidang Integrasi Pengolahan dan Diseminasi Statistik untuk mendapatkan data statistik. Bidang Integrasi Pengolahan dan Diseminasi Statistik akan menerima, memproses dan menjawab permintaan data yang diperlukan.

Hubungi:

Bidang Integrasi Pengolahan dan Diseminasi Statistik
Badan Pusat Statistik Provinsi Kalimantan Timur
u.p. Gunadi Irianto (*g.irianto@bps.go.id*)
Jl. Kemakmuran No. 04
Samarinda 75117
Telp: +62 541 732-793 , +62 541 743-372
Fax: +62 541 201-121

**Pelayanan Statistik Terpadu
Badan Pusat Statistik Provinsi Kalimantan Timur**

Bagi pengguna yang datang ke BPS Provinsi Kalimantan Timur, dapat mengunjungi Pelayanan Statistik Terpadu (PST) untuk mendapatkan data dari publikasi-publikasi statistik. Pelayanan Statistik Terpadu (PST) berlokasi di lantai 1 gedung BPS Provinsi Kalimantan Timur dan buka setiap hari kerja mulai pukul 08.30–15.30 WIB.

Hubungi:

Seksi Diseminasi dan Layanan Statistik
Bidang Integrasi Pengolahan dan Diseminasi Statistik
Badan Pusat Statistik Provinsi Kalimantan Timur
u.p. Titik Hidayati (*titikhidayati@bps.go.id*)
Jl. Kemakmuran No. 04
Samarinda 75117
Telp: +62 541 732-793 , +62 541 743-372
Fax: +62 541 201-121

**Division of Integrated Data Processing Integration and Statistical Disemination
BPS-Statistics of Kalimantan Timur Province**

This is the main gateway to request and obtain any statistical data. Division of Integrated Data Processing Integration and Statistical Disemination will handle, process or forward any request. Soft copies of data, and print-outs can be purchased through this service. Purchasing of statistical data can be made for a nominal fee by using e-mail and money transfer. Please inquire for price, availability, and method of payment.

Contact :

*Division of Integrated Data Processing Integration and Statistical Disemination
BPS-Statistics of Kalimantan Timur Province
Attn. Gunadi Irianto (g.irianto@bps.go.id)
Jl. Kemakmuran No. 04
Samarinda 75117
Telp: +62 541 732-793 , +62 541 743-372
Fax: +62 541 201-121*

**Integrated Statistical Services
BPS-Statistics of Kalimantan Timur Province**

For those who have the convenience of visiting BPS, there is a Integrated Statistical Services to statistical publications and related subjects. The Integrated Statistical Services is located at the 1st floor in BPS-Statistics of Kalimantan Timur Province and opens from 8:30am to 3:30pm weekdays.

Contact:

*Subdivision of Dissemination and Statistical Services
Division of Integrated Data Processing Integration and Statistical Disemination
BPS-Statistics of Kalimantan Timur Province
Attn. Titik Hidayati (titikhidayati@bps.go.id)
Jl. Kemakmuran No. 04
Samarinda 75117
Telp: +62 541 732-793 , +62 541 743-372
Fax: +62 541 201-121*

DATA

MENCERDASKAN BANGSA

— Enlighten The Nation —



BADAN PUSAT STATISTIK
PROVINSI KALIMANTAN TIMUR
BPS-Statistics of Kalimantan Timur Province
Jl. Kemakmuran No.04 Samarinda 75117
Telp. : (0541) 732793, 743372, Fax. : (0541) 201121
Homepage : <http://kaltim.bps.go.id> E-mail : bps6400@bps.go.id