



BADAN PUSAT STATISTIK
KABUPATEN LAMPUNG TIMUR



SENSUS
EKONOMI
2026

BERITA RESMI STATISTIK

1 Oktober 2024





BADAN PUSAT STATISTIK
KABUPATEN LAMPUNG TIMUR



SENSUS
EKONOMI
2026

I N F L A S I

PERKEMBANGAN INDEKS HARGA KONSUMEN KABUPATEN LAMPUNG TIMUR

No. 09/10/1804/Th. I, 1 Oktober 2024

INFLASI SEPTEMBER 2024

Deflasi Bulan ke Bulan

(September 2024 terhadap Agustus 2024)

-0,15%

Inflasi Tahun ke Tahun

(September 2024 terhadap September 2023)

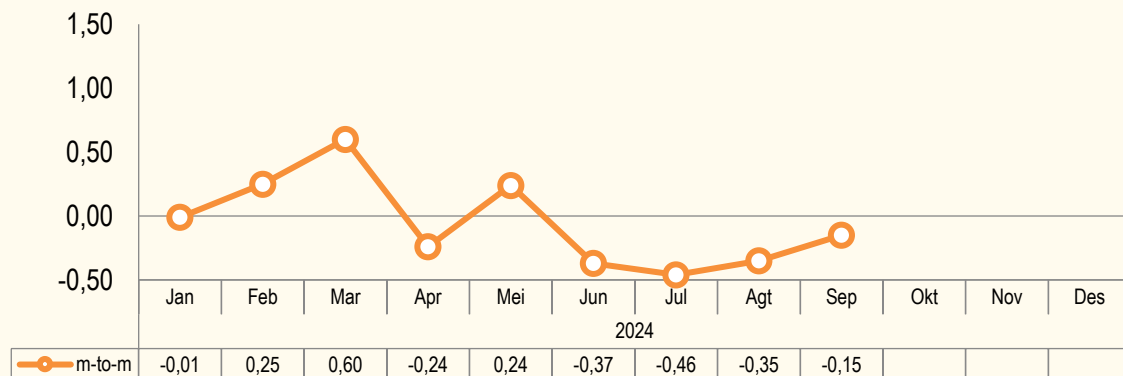
2,57%

Deflasi Tahun Kalender

(September 2024 terhadap Desember 2023)

-0,49%

Perkembangan inflasi bulan ke bulan (%)



Deflasi *m-t-m* terdalam dan andil terbesar pada September 2024 terjadi pada kelompok makanan, minuman, dan tembakau sebesar 0,55 persen dan andil sebesar 0,23 persen.

Inflasi Berdasarkan Kelompok Pengeluaran (*m-to-m*, %)

Rincian	Inflasi	Andil Inflasi
Inflasi Umum	-0,15	-0,15
1. Makanan, Minuman, dan Tembakau	-0,55	-0,23
2. Pakaian dan Alas Kaki	0,57	0,05
3. Perumahan, Air, Listrik, dan Bahan Bakar Rumah Tangga	~0	~0
4. Perlengkapan, Peralatan, dan Pemeliharaan Rutin Rumah Tangga	0,44	0,03
5. Kesehatan	0,86	0,02
6. Transportasi	-0,45	-0,05
7. Informasi, Komunikasi, dan Jasa Keuangan	~0	~0
8. Rekreasi, Olahraga, dan Budaya	~0	~0
9. Pendidikan	~0	~0
10. Penyediaan Makanan dan Minuman/Restoran	~0	~0
11. Perawatan Pribadi dan Jasa Lainnya	0,46	0,03

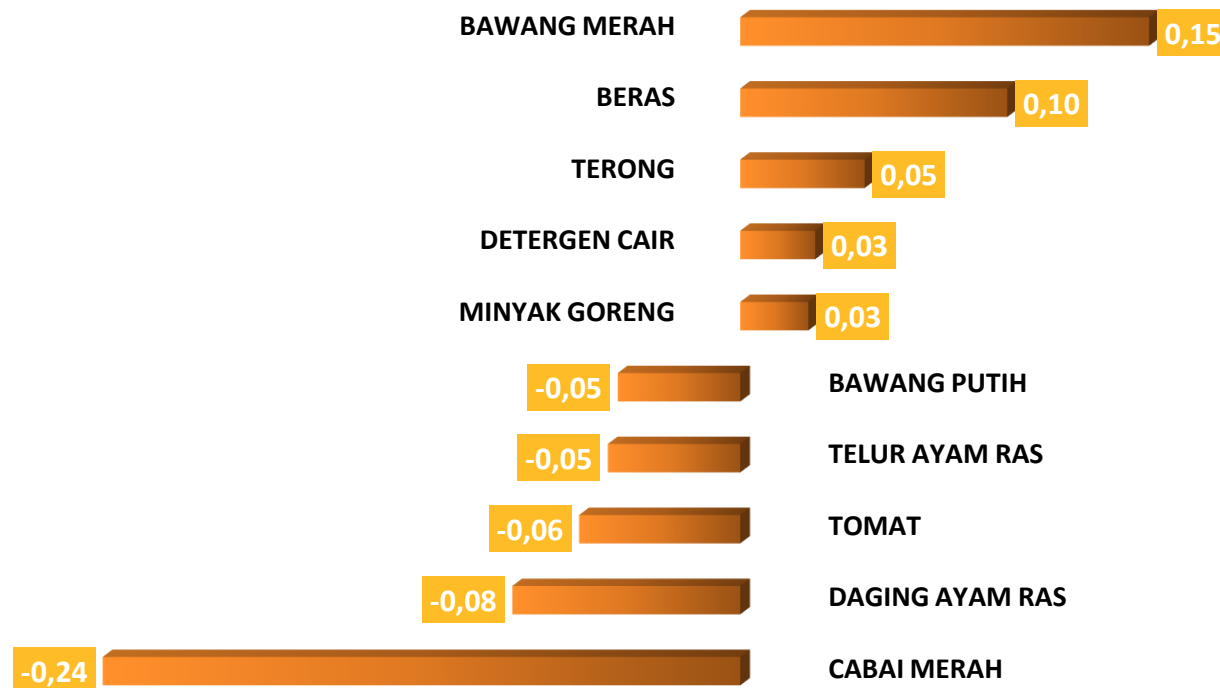
Keterangan: ~0 bernilai sangat kecil

10 KOMODITAS DENGAN ANDIL INFLASI DAN DEFLASI TERBESAR

Deflasi Bulan ke Bulan

(September 2024 terhadap Agustus 2024)

-0,15%



“ Komoditas penyumbang deflasi *m-t-m* terdalam adalah cabai merah. Sedangkan komoditas penyumbang inflasi *m-t-m* terbesar adalah bawang merah.

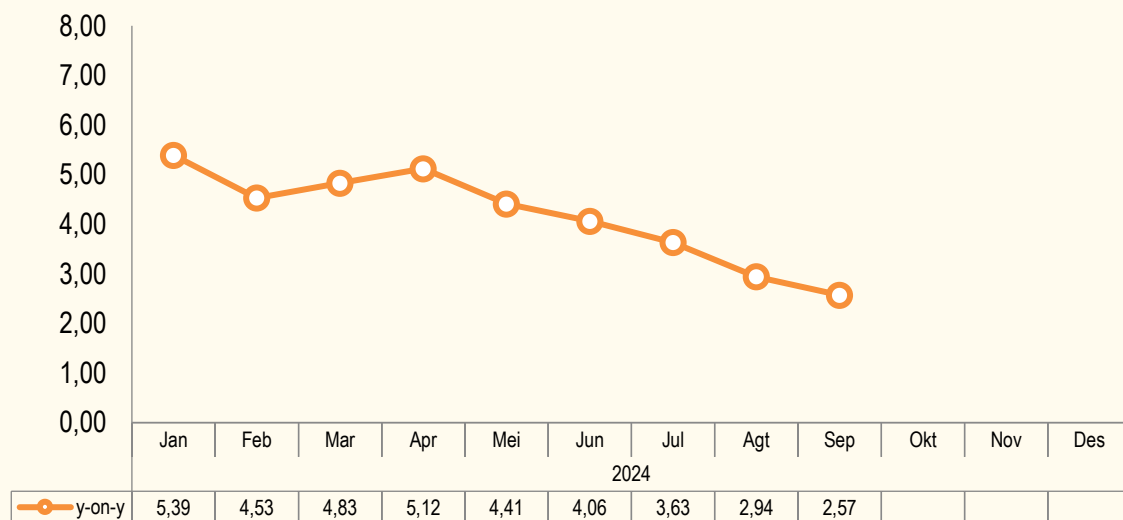
INFLASI SEPTEMBER 2024 (y-on-y)

Inflasi Tahun ke Tahun

(September 2024 terhadap September 2023)

2,57%

Perkembangan inflasi tahun ke tahun (%)



Inflasi y-to-y terbesar dan andil terbesar pada September 2024 terjadi pada kelompok makanan, minuman, dan tembakau sebesar 5,11 persen dan andil sebesar 2,03 persen.

Inflasi Berdasarkan Kelompok (y-on-y,%)

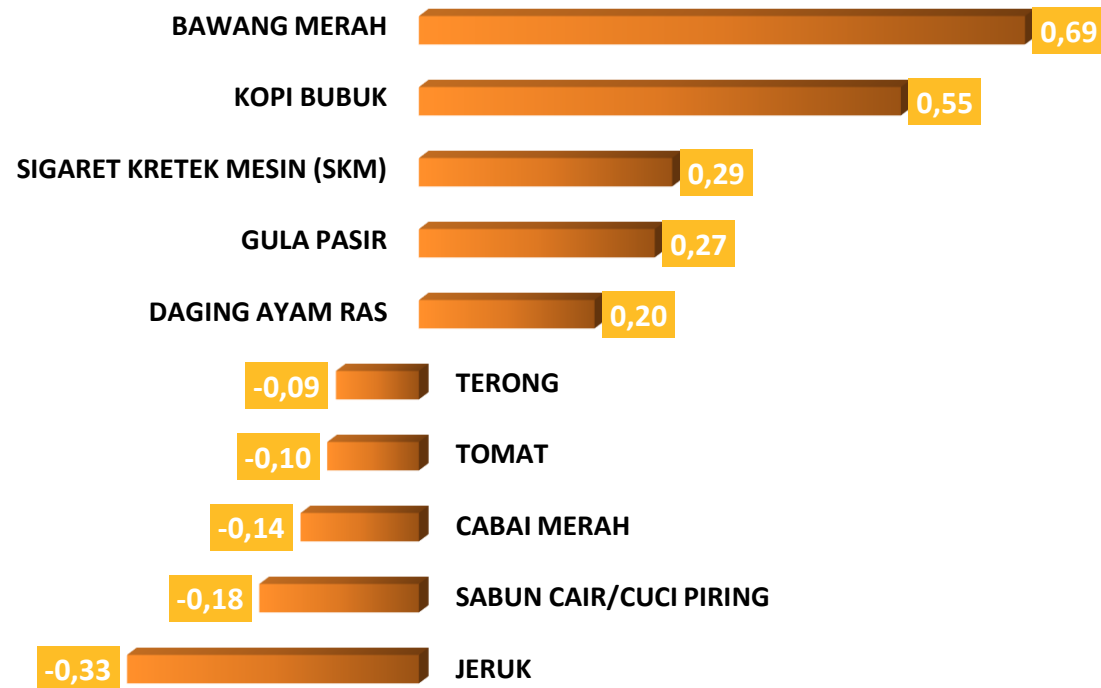
Rincian	Inflasi	Andil Inflasi
INFLASI UMUM	2,57	2,57
1. Makanan, Minuman, dan Tembakau	5,11	2,03
2. Pakaian dan Alas Kaki	4,11	0,33
3. Perumahan, Air, Listrik, dan Bahan Bakar Rumah Tangga	-0,35	-0,04
4. Perlengkapan, Peralatan, dan Pemeliharaan Rutin Rumah Tangga	-0,86	-0,06
5. Kesehatan	0,92	0,02
6. Transportasi	-0,31	-0,03
7. Informasi, Komunikasi, dan Jasa Keuangan	0,02	~0
8. Rekreasi, Olahraga, dan Budaya	-2,17	-0,03
9. Pendidikan	~0	~0
10. Penyediaan Makanan dan Minuman/Restoran	1,74	0,09
11. Perawatan Pribadi dan Jasa Lainnya	4,05	0,26

Keterangan: ~0 bernilai sangat kecil

10 KOMODITAS DENGAN ANDIL INFLASI DAN DEFLASI TERBESAR

Inflasi Tahun ke Tahun
(September 2024 terhadap September 2023)

2,57%



Komoditas penyumbang inflasi *y-o-y* terbesar adalah bawang merah. Sedangkan komoditas penyumbang deflasi *y-o-y* terbesar adalah jeruk.


INFLASI ANTAR WILAYAH CAKUPAN IHK, SEPTEMBER 2024

Kabupaten/Kota	IHK	Inflasi <i>y-on-y</i> (%)	Inflasi <i>y-to-d</i> (%)	Inflasi <i>m-to-m</i> (%)
Kab. Lampung Timur	108,53	2,57	-0,49	-0,15
Kab. Mesuji	110,16	2,84	0,88	-0,42
Kota Bandar Lampung	106,58	1,92	0,89	0,19
Kota Metro	105,37	1,86	0,51	0,01
Provinsi Lampung	107,26	2,16	0,48	0,05
Nasional	106,06	2,12	0,87	-0,03



Tingkat inflasi *y-on-y* tertinggi terjadi di Kabupaten Mesuji sebesar 2,84 persen dan terendah terjadi di Kota Metro sebesar 1,86 persen.

RINGKASAN INFLASI SEPTEMBER 2024



Pada bulan September 2024, di Kabupaten Lampung Timur terjadi deflasi *m-to-m* sebesar **0,15%**, inflasi *y-on-y* sebesar **2,57%** dan deflasi *y-to-d* sebesar **0,49%**.



Penyumbang utama deflasi bulan September 2024 secara *m-to-m* adalah:

- ▶ Kelompok **makanan, minuman, dan tembakau** dengan andil **0,23%**. Komoditas penyumbang utama deflasi pada kelompok ini adalah **cabai merah, daging ayam ras, tomat, telur ayam ras, dan bawang putih**.



Penyumbang utama inflasi bulan September 2024 secara *y-on-y* adalah:

- ▶ Kelompok **makanan, minuman, dan tembakau** dengan andil **2,03%**. Komoditas penyumbang utama inflasi pada kelompok ini adalah **bawang merah, kopi bubuk, sigaret kretek mesin (SKM), gula pasir, dan daging ayam ras**.

**BAHAN TAYANG DAN NASKAH BRS
DAPAT DIUNDUH MELALUI TAUTAN BERIKUT:**
lampungtimurkab.bps.go.id/pressrelease

