Katalog BPS : 7203003

Statistik Keuangan Pemerintah Kabupaten/Kota

Financial Statistics of Regency/Municipality Government

2017-2018

Buku 1

SUMATERA

JAWA

https://www.bps.go.id

BADAN PUSAT STATISTIK

Statistik Keuangan Pemerintah Kabupaten/Kota

Financial Statistics of Regency/Municipality Government

2017-2018

Buku 1

SUMATERA

JAWA

https://www.bps.go.id

STATISTIK KEUANGAN
PEMERINTAH KABUPATEN / KOTA 2017-2018
Financial Statistics of Regency / Municipality Government 2017-2018

Buku 1 Sumatera
Jawa

ISSN. 0126-4699
No. Publikasi / *Publication Number* **: 06310.1901**
Katalog BPS / *BPS Catalogue* **: 7203003**

Ukuran Buku / *Book Size* **: 21 cm X 29,7 cm**
Jumlah Halaman/Number of Pages**: xl + 601** halaman / pages

Naskah / *Manuscript* **:**
Subdirektorat Statistik Keuangan
Subdirectorate of Financial Statistics

Penyunting / Editor **:**
Subdirektorat Statistik Keuangan
Subdirectorate of Financial Statistics

Desain Kover oleh / *Cover Designed by* **:**
Subdirektorat Publikasi dan Kompilasi Statistik
Subdirectorate of Statistical Compilation and Publication

Penerbit / *Published by* **:**
© BPS RI / *BPS – Statistics Indonesia*

Pencetak / *Printed by* **:**
Badan Pusat Statistik

Sumber Ilustrasi/Graphics by: -

Dilarang mengumumkan, mendistribusikan, mengkomunikasikan, dan/atau menggandakan sebagian atau seluruh isi buku ini untuk tujuan komersial tanpa izin tertulis dari Badan Pusat Statistik
Prohibited to announce, distribute, communicate, and/or copy part of all this book for commercial purpose without permission from BPS-Statistics Indonesia

https://www.bps.go.id

KATA PENGANTAR

Publikasi Statistik Keuangan Pemerintah Kabupaten/Kota 2017-2018 diterbitkan untuk melengkapi kebutuhan pengguna informasi statistik keuangan daerah. Publikasi ini merupakan publikasi tahunan Badan Pusat Statistik sebagai kelanjutan dari publikasi tahun sebelumnya.

Data yang disajikan dalam publikasi ini mencakup realisasi pendapatan dan belanja Pemerintah Kabupaten/Kota 2017 dan Anggaran Pendapatan dan Belanja Daerah (APBD) 2018. Data tersebut merupakan hasil kompilasi dan akumulasi data yang diterima dari Pemerintah Kabupaten/Kota di seluruh Indonesia melalui BPS Kabupaten/Kota, yang selanjutnya diolah di BPS.

Publikasi ini memuat pula penjelasan tentang konsep dan definisi serta metode pengumpulan data guna mempermudah pemahaman para pemakai data. Kami berharap semoga publikasi ini dapat memenuhi kebutuhan para pengguna data, baik untuk keperluan perencanaan dan analisis maupun evaluasi perkembangan perekonomian secara umum.

Terimakasih dan penghargaan disampaikan kepada semua pihak yang telah membantu hingga publikasi ini dapat diselesaikan, terutama Pemerintah Kabupaten/Kota di seluruh Indonesia sebagai sumber data. Akhirnya, saran yang membangun dari berbagai pihak sangat diharapkan guna penyempurnaan dan pengembangan publikasi yang akan datang.

https://www.bps.go.id

Jakarta, April 2019
Kepala Badan Pusat Statistik

Dr. Suhariyanto

PREFACE

The Financial Statistics of Regency/Municipality Government 2017-2018 was published to fulfill user needs on local government financial statistics. This publication is an annual publication of the BPS-Statistics Indonesia as a continuation of previous publication.

The data and information presented in this publication contain data on the realization of revenue and expenditure by Regency/Municipality government in 2017 and their budget (APBD) in 2018. The data presented are the result of compilation and accumulation data received from the Regencies/Municipalities all over Indonesia, through the BPS Regencies/Municipalities. Then it was processed at the head quarter of BPS-Statistics Indonesia.

The publication also explains the concept and definition as well as data collection methods in order to help data users. Hopefully this publication would be benefit to the user for making planning, analyzing, and evaluating regional economic development.

Sincerely thank and great appreciation to all parties that helping and contributing, so that this publication can be issued, particularly to the government offices of Regencies/Municipalities as data source. Finally, constructive suggestions are welcome for the forward improvement.

https://www.bps.go.id

Jakarta, April 2019
BPS- STATISTICS INDONESIA

Dr. Suhariyanto
Chief Statistician

DAFTAR ISI/*TABLE OF CONTENTS*

Halaman
Page

KATA PENGANTAR/*PREFACE* …… iii
DAFTAR ISI/*TABLE OF CONTENTS* …….. v
PENJELASAN UMUM/*GENERAL EXPLANATION* …...…….. ix
ULASAN RINGKAS/*BRIEF DESCRIPTION* …… xxv

Tabel
Table

1.a Realisasi Anggaran Penerimaan dan Pengeluaran Pemerintah Kabupaten/Kota Seluruh Indonesia Menurut Provinsi, 2017/*Actual Receipt and Expenditure of Regency/Municipality Government Throughout Indonesia by Province, 2017* ……. 3

1.b Anggaran Penerimaan dan Pengeluaran Pemerintah Kabupaten/Kota Seluruh Indonesia Menurut Provinsi, 2018/ *Receipt and Expenditure Budget of Regency/Municipality Government Throughout Indonesia by Province, 2018* ……..…… 4

2.a Realisasi Penerimaan Pemerintah Kabupaten/Kota Seluruh Indonesia/*Actual Receipt of Regency/Municipality Government Throughout Indonesia*…… 5

2.b Realisasi Pengeluaran Pemerintah Kabupaten/Kota Seluruh Indonesia/*Actual Expenditures of Regency/Municipality Government Throughout Indonesia* ……..…… 6

3.a Realisasi Penerimaan Pemerintah Kabupaten/Kota Seluruh Provinsi Aceh/*Actual Receipt of Regency/Municipality Government Throughout Aceh Province* ..……..…….…….. 9

3.b Realisasi Pengeluaran Pemerintah Kabupaten/Kota Seluruh Provinsi Aceh/*Actual Expenditures of Regency/Municipality Government Throughout Aceh Province* ..…… 10

4.a Realisasi Penerimaan Pemerintah Kabupaten/Kota Seluruh Provinsi Sumatera Utara/*Actual Receipt of Regency/Municipality Government Throughout Sumatera Utara Province* ……..... 59

4.b Realisasi Pengeluaran Pemerintah Kabupaten/Kota Seluruh Provinsi Sumatera Utara/*Actual Expenditures of Regency/Municipality Government Throughout Sumatera Utara Province* ……..... 60

5.a Realisasi Penerimaan Pemerintah Kabupaten/Kota Seluruh Provinsi Sumatera Barat/*Actual Receipt of Regency/Municipality Government Throughout Sumatera Barat Province* ……... 129

https://www.bps.go.id

Halaman
Page

5.b	Realisasi Pengeluaran Pemerintah Kabupaten/Kota Seluruh Provinsi Sumatera Barat/*Actual Expenditures of Regency/Municipality Government Throughout Sumatera Barat Province* ……	130
6.a	Realisasi Penerimaan Pemerintah Kabupaten/Kota Seluruh Provinsi Riau/*Actual Receipt of Regency/Municipality Government Throughout Riau Province* …….……..……...	171
6.b	Realisasi Pengeluaran Pemerintah Kabupaten/Kota Seluruh Provinsi Riau/*Actual Expenditures of Regency/Municipality Government Throughout Riau Province* ……..……..….	172
7.a	Realisasi Penerimaan Pemerintah Kabupaten/Kota Seluruh Provinsi Jambi/*Actual Receipt of Regency/Municipality Government Throughout Jambi Province* ……..……..….	199
7.b	Realisasi Pengeluaran Pemerintah Kabupaten/Kota Seluruh Provinsi Jambi/*Actual Expenditures of Regency/Municipality Government Throughout Jambi Province* ……..……..….	200
8.a	Realisasi Penerimaan Pemerintah Kabupaten/Kota Seluruh Provinsi Sumatera Selatan/*Actual Receipt of Regency/Municipality Government Throughout Sumatera Selatan Province* ……...……	225
8.b	Realisasi Pengeluaran Pemerintah Kabupaten/Kota Seluruh Provinsi Sumatera Selatan/*Actual Expenditures of Regency/Municipality Government Throughout Sumatera Selatan Province* ……	226
9.a	Realisasi Penerimaan Pemerintah Kabupaten/Kota Seluruh Provinsi Bengkulu/*Actual Receipt of Regency/Municipality Government Throughout Bengkulu Province* …….....	263
9.b	Realisasi Pengeluaran Pemerintah Kabupaten/Kota Seluruh Provinsi Bengkulu/*Actual Expenditures of Regency/Municipality Government Throughout Bengkulu Province* ……...……...	264
10.a	Realisasi Penerimaan Pemerintah Kabupaten/Kota Seluruh Provinsi Lampung/*Actual Receipt of Regency/Municipality Government Throughout Lampung Province* ……..……...	287
10.b	Realisasi Pengeluaran Pemerintah Kabupaten/Kota Seluruh Provinsi Lampung/*Actual Expenditures of Regency/Municipality Government Throughout Lampung Province* ……..…….……...	288

https://www.bps.go.id

Halaman
Page

11.a Realisasi Penerimaan Pemerintah Kabupaten/Kota Seluruh Provinsi Bangka Belitung/*Actual Receipt of Regency/Municipality Government Throughout Bangka Belitung Province* ……..... 321

11.b Realisasi Pengeluaran Pemerintah Kabupaten/Kota Seluruh Provinsi Bangka Belitung/*Actual Expenditures of Regency/Municipality Government Throughout Bangka Belitung Province*……..…..... 322

12.a Realisasi Penerimaan Pemerintah Kabupaten/Kota Seluruh Provinsi Kepulauan Riau/*Actual Receipt of Regency/Municipality Government Throughout Kepulauan Riau Province* ……..…..... 339

12.b Realisasi Pengeluaran Pemerintah Kabupaten/Kota Seluruh Provinsi Kepulauan Riau/*Actual Expenditures of Regency/Municipality Government Throughout Kepulauan Riau Province* ……..... 340

13.a Realisasi Penerimaan Pemerintah Kabupaten/Kota Seluruh Provinsi Jawa Barat/*Actual Receipt of Regency/Municipality Government Throughout Jawa Barat Province* ……..…….…… 357

13.b Realisasi Pengeluaran Pemerintah Kabupaten/Kota Seluruh Provinsi Jawa Barat/*Actual Expenditures of Regency/Municipality Government Throughout Jawa Barat Province*…….……..…… 358

14.a Realisasi Penerimaan Pemerintah Kabupaten/Kota Seluruh Provinsi Jawa Tengah/*Actual Receipt of Regency/Municipality Government Throughout Jawa Tengah Province*……..... 415

14.b Realisasi Pengeluaran Pemerintah Kabupaten/Kota Seluruh Provinsi Jawa Tengah/*Actual Expenditures of Regency/Municipality Government Throughout Jawa Tengah Province* ……..... 416

15.a Realisasi Penerimaan Pemerintah Kabupaten/Kota Seluruh Provinsi DI Yogyakarta/*Actual Receipt of Regency/Municipality Government Throughout DI Yogyakarta Province* ….....……..…….. 489

15.b Realisasi Pengeluaran Pemerintah Kabupaten/Kota Seluruh Provinsi DI Yogyakarta/*Actual Expenditures of Regency/Municipality Government Throughout DI Yogyakarta Province* …...……..…… 490

16.a Realisasi Penerimaan Pemerintah Kabupaten/Kota Seluruh Provinsi Jawa Timur/*Actual Receipt of Regency/Municipality Government Throughout Jawa Timur Province* ……...……. 503

16.b Realisasi Pengeluaran Pemerintah Kabupaten/Kota Seluruh Provinsi Jawa Timur/*Actual Expenditures of Regency/Municipality Government Throughout Jawa Timur Province* ……..…… 504

https://www.bps.go.id

Halaman
Page

17.a Realisasi Penerimaan Pemerintah Kabupaten/Kota Seluruh Provinsi Banten/*Actual Receipt of Regency/Municipality Government Throughout Banten Province* ……..... 583

17.b Realisasi Pengeluaran Pemerintah Kabupaten/Kota Seluruh Provinsi Banten/*Actual Expenditures of Regency/Municipality Government Throughout Banten Province* ……..... 584

https://www.bps.go.id

I. PENJELASAN UMUM

I.1.Pendahuluan

Berkembangnya jumlah pemerintahan Kabupaten/Kota di Indonesia menjadi perhatian tersendiri bagi pemerintah pusat, DPR/DPRD maupun masyarakat. Pertanyaan yang mendasar adalah bagaimana pemda tersebut dapat menyelenggarakan aktivitas di wilayahnya, terutama bagi pemerintahan daerah yang baru. Penyelenggaraan aktivitas tersebut tentunya terkait erat dengan masalah anggaran pendapatan dan belanja daerahnya. Dengan kata lain, bagaimana suatu pemerintah daerah dapat mengoptimalkan sumber daya yang ada, meningkatkan pendapatan daerahnya, dan mengalokasikannya untuk kesejahteraan masyarakat.

Dengan melihat potensi suatu daerah dari sisi pendapatan dan pengeluaran, maka dapat disusun kebijakan yang tepat, baik oleh pemerintah daerah itu sendiri, pemerintah pusat, maupun para pemangku kepentingan (*stakeholders)* lainnya. Berdasarkan kebijakan tersebut, maka aktivitas pemerintahan dapat dilaksanakan dengan baik.

Namun demikian, dalam pembuatan kebijakan tentu diperlukan data yang dapat menggambarkan

I. GENERAL EXPLANATION

I.1. Preliminary

The increasing number of Regency/Municipality government in Indonesia become a main concern of the central government, the Parliament/local parliament and the community. The basic question is how the local government can organize activities in the region, especially for the new local government. The activities management is closely related to local government budget. In other words, how a local government can optimize existing resources, increase revenue, and allocate it for the public welfare purposes.

By looking at the potential of income and expenditure of the local government, then the right policy can be arranged either by the government itself, the central government, and other stakeholders. Based on the policy made, the activity can be implemented well and properly.

However, in policy-making, it necessarily required data that can describe all potential Regency/ Municipality, so that made the policy more focused. To meet these needs it is necessary to compile the Financial Statistics of Regency/Municipality government in Indonesia.

https://www.bps.go.id

seluruh potensi Kabupaten/Kota agar kebijakan yang dibuat lebih terarah. Untuk memenuhi kebutuhan tersebut maka dirasa perlu untuk menyusun Statistik Keuangan Pemerintah Kabupaten/Kota di seluruh Indonesia.

I.2.Ruang Lingkup Survei

Data pendapatan dan belanja pemerintah kabupaten/kota diperoleh dari Bagian Keuangan Kantor Bupati/ Walikota di seluruh provinsi di Indonesia kecuali DKI Jakarta. Pengecualian tersebut dilakukan karena wilayah kota dan kabupaten di DKI Jakarta bukan merupakan daerah otonom. Hal ini berarti, Anggaran Pendapatan dan Belanja Daerah (APBD) wilayah kota dan kabupaten di DKI Jakarta sudah tercakup dalam akun keuangan pemerintah provinsi.

Data realisasi penerimaan dan pengeluaran setiap pemerintah kab/kota tersebut dikompilasi menggunakan kuesioner K-2 oleh BPS Kabupaten/ Kota di seluruh Indonesia, sedangkan data anggarannya dicatat menggunakan kuesioner APBD-2. Kuesioner yang telah terisi dikirim ke BPS-RI melalui BPS Provinsi untuk diolah.

I.2. Scope of Survey

Revenue and expenditure data of Regency / Municipality Government were collected from the Financial division of the Regency / Municipality offices throughout Indonesia except DKI Jakarta. Exception is made for Regency/Municipality in Jakarta since they are not autonomous regions. Revenue and Expenditure Budget of Regency / Municipality in Jakarta are already included in the provincial government finance.

Actual revenue and expenditure data are compiled using questionnaires K-2 by BPS Regency/Municipality in Indonesia, while data of budget were recorded using a questionnaire APBD-2. Questionnaires that had been filled then sent to BPS-RI via BPS Province for further processing.

https://www.bps.go.id

I.3. Konsep dan Definisi

Realisasi Penerimaan dan Pengeluaran Pemerintah Kabupaten/Kota adalah realisasi/perhitungan APBD Kab/Kota pada tiap tahun anggaran.

Pendapatan Daerah

Pendapatan Daerah terdiri atas :

a. Pendapatan Asli Daerah

b. Dana Perimbangan

c. Lain-lain Pendapatan yang Sah

Pendapatan Asli Daerah (PAD) adalah pendapatan yang diperoleh daerah yang dipungut berdasarkan peraturan daerah sesuai dengan peraturan perundang-undangan, guna keperluan daerah yang bersangkutan dalam membiayai kegiatannya. PAD terdiri atas pajak daerah, retribusi daerah, hasil perusahaan milik daerah dan pengelolaan kekayaan daerah yang dipisahkan, dan lain-lain pendapatan asli daerah yang sah.

Pajak Daerah adalah pungutan yang dilakukan pemerintah daerah berdasarkan peraturan perundang-undangan yang berlaku. Pajak daerah ini dapat dibedakan dalam dua kategori, yaitu pajak daerah yang ditetapkan oleh peraturan daerah dan pajak negara yang pengelolaan dan penggunaannya diserahkan kepada daerah. Penerimaan pajak daerah antara lain pajak hotel,

1.3. Concept and Definition

Actual Revenue and Expenditure of Regency/Municipality Government *is the Regency/Municipality budget calculations for every fiscal year.*

Revenue

Revenue consists of:

a. Original Local Government Revenue

b. Balanced Budget

c. Other Legal Revenue

Original Local Government Revenue *is revenue that withheld based on local regulation in accordance with the legislation, for the purposes of financing their activities. PAD consists of local taxes, retributions, income of regional government corporate and management of separated regional government wealth and other local government revenue.*

Local Tax *is revenue that levied based on the local laws and regulations. Local tax can be divided into two categories:*

1) local tax that set up by local rule, and

2) state tax that managed and used by the local government. Local tax revenue consists of tax on hotels, restaurants, entertainment, billboards,

https://www.bps.go.id

restoran, hiburan, reklame, penerangan jalan, galian golongan C, parkir dan lain-lain.

street lighting, quarrying exploitation section C, parking and others.

Retribusi Daerah adalah pungutan daerah yang dilakukan sehubungan dengan suatu jasa atau fasilitas yang diberikan oleh Pemda secara langsung dan nyata kepada pembayar. Retribusi daerah meliputi antara lain, pelayanan kesehatan, pengujian kendaraan bermotor, pemeriksaan alat pemadam kebakaran, penggantian biaya cetak peta, pelayanan pendidikan, pemakaian kekayaan daerah, pasar grosir dan/atau pertokoan, terminal, rumah potong hewan, tempat rekreasi/olahraga, ijin mendirikan bangunan, ijin peruntukan penggunaan tanah, ijin trayek dan lain-lain.

Retribution *is a levy taken in accordance with any services or facilities provided by the local government directly to taxpayers. Retributions include health care, testing of motor vehicles, fire extinguishers checking, the replacement cost of printing maps, educational services, the use of regional assets, wholesale or retail markets, terminals, slaughter house, recreation/sports, the land use designation permits, licenses route of public transport and other.*

Hasil Perusahaan Milik Daerah dan Hasil Pengelolaan Kekayaan Daerah yang Dipisahkan adalah penerimaan yang berupa hasil perusahaan milik daerah dan hasil pengelolaan kekayaan daerah yang dipisahkan, yang terdiri atas bagian laba lembaga keuangan bank, bagian laba lembaga keuangan non bank, bagian laba perusahaan milik daerah lainnya, dan bagian laba atas penyertaan modal/investasi kepada pihak ketiga.

Income of Regional Government Corporate and Management of Separated Regional Government Wealth *is revenue in the form of income of regional government corporate and separated regional government wealth which consists of the profit share of bank, the profit share of non-banking financial institutions, the other locally-owned company's profits, and the return on equity / investment to a third party.*

https://www.bps.go.id

Lain-lain Pendapatan Asli Daerah yang Sah merupakan pendapatan daerah yang meliputi hasil penjualan kekayaan daerah yang tidak dapat dipisahkan, jasa giro, pendapatan bunga, dan komisi, potongan ataupun bentuk lain sebagai akibat penjualan dan / atau pengadaan barang dan/atau jasa oleh daerah.

Dana Perimbangan adalah dana yang bersumber dari pendapatan APBN yang dialokasikan kepada Daerah untuk mendanai kebutuhan daerah dalam rangka pelaksanaan desentralisasi. Dana Perimbangan terdiri atas Bagi Hasil Pajak/Bukan Pajak, Dana Alokasi Umum (DAU), dan Dana Alokasi Khusus (DAK).

Bagi Hasil Pajak terdiri atas penerimaan pajak bumi dan bangunan (PBB), penerimaan bea perolehan hak atas tanah dan bangunan (BPHTB), pajak penghasilan (PPh) Pasal 25 dan Pasal 29 Wajib Pajak Orang Pribadi Dalam Negeri, dan PPh Pasal 21 orang pribadi (termasuk PPh pasal 21), dan lain-lain.

Bagi Hasil Bukan Pajak terdiri atas iuran hak pengusahaan hutan (IHPH), provisi sumber daya hutan (PSDH), pemberian hak atas tanah negara, landrent, iuran eksplorasi/eksploitasi/ royalti, pungutan pengusaha perikanan dan hasil perikanan, hasil pertambangan minyak bumi/gas alam, dan lain-lain.

Other Original Local Government Revenue *is the revenue of local government that includes the sale of regional assets that can not be separated, giro services, interest income and commissions, discounts or other forms as a result of the sale and / or supply of goods and / or services by region.*

Balanced Budget *is the fund coming from the state budget that allocated to regions to fund their needs in the context of decentralization. Balanced budget consists of Tax share / Non Tax share, General Allocation Fund (DAU), and the Special Allocation Fund (DAK).*

Tax share *consists of land and building tax (PBB), customs of land and buildings right (BPHTB), income tax of Article 25 and Article 29, and Article 21 of the Personal Income Tax, and others.*

Non-Tax Share *consist of dues of utiliztion right of forest (HPH), provision of forest resources (PSDH), land titling state, landrent, dues of exploration / exploitation / royalties, levies on fishery enterprise and result of fishery, mining oil / gas nature result, and others.*

https://www.bps.go.id

Dana Alokasi Umum (DAU) adalah transfer dana dari pemerintah pusat ke pemerintah daerah yang dimaksudkan untuk menutup **kesenjangan fiskal** (*fiscal gap*) dan **pemerataan** kemampuan fiskal antar daerah dalam rangka membantu **kemandirian** pemerintah daerah menjalankan fungsi dan tugasnya melayani masyarakat.

Dana alokasi khusus (DAK) adalah dana yang disediakan kepada daerah untuk memenuhi kebutuhan khusus. Ada tiga kriteria dari kebutuhan khusus seperti ditetapkan dalam peraturan perundang-undangan yang berlaku, yaitu:

1. Kebutuhan tidak dapat diper-hitungkan dengan menggunakan rumus dana alokasi umum
2. Kebutuhan merupakan komitmen atau prioritas nasional
3. Kebutuhan untuk membiayai kegiatan reboisasi dan penghijauan oleh daerah penghasil

Dengan demikian DAK pada dasarnya merupakan transfer yang bersifat spesifik untuk tujuan-tujuan yang sudah digariskan.

Lain-lain Pendapatan yang Sah adalah pendapatan lainnya dari pemerintah pusat dan/atau dari instansi pusat, serta dari daerah lainnya.

General Allocation Fund (DAU) *is the transfer of fund from the central government to local government that is intended to reduce the fiscal gap and the equalization of fiscal capacity across regions in order to support the independence of local governments in carring out its functions and duties to serve the public.*

Special Allocation Fund (DAK) *is a fund set up to the region to meet specific need. There are three criterias for special needs as set out in the legislation, namely:*

1. *The need can not be calculated by using the formula of the general allocation fund*
2. *The need is a commitment or a national priority*
3. *The need is to finance reforestation and afforestation*

Thus DAK is basically a specific transfer for the purposes that have been outlined.

Other Legal Revenue *is other income that coming from the central government and or from the central agencies, as well as from other local government.*

https://www.bps.go.id

Lain-lain pendapatan yang sah mencakup pendapatan hibah; dana darurat yang merupakan dana dari APBN yang dialokasikan kepada daerah yang mengalami bencana nasional, peristiwa luar biasa dan/atau krisis solvabilitas; dana bagi hasil pajak dari provinsi dan pemerintah daerah lainnya; dana penyesuaian dan otonomi khusus dari pemerintah; bantuan keuangan dari provinsi dan pemerintah daerah lainnya; dan pendapatan yang sah lainnya.

Belanja Daerah

Belanja Daerah terdiri atas :

1. Belanja Tidak Langsung
2. Belanja Langsung

Belanja Tidak Langsung adalah bagian belanja pegawai, belanja bunga, belanja subsidi, belanja hibah, belanja bantuan sosial, belanja bagi hasil, belanja bantuan keuangan dan pengeluaran tidak terduga, yang dianggarkan tidak terkait langsung dengan pelaksanaan program dan kegiatan.

Belanja Pegawai Tidak Langsung adalah belanja kompensasi dalam bentuk gaji dan tunjangan, serta penghasilan lainnya yang diberikan kepada pegawai negeri sipil yang ditetapkan sesuai dengan ketentuan

Other revenue comprises; grants; emergency fund, which is fund of the state budget allocated to areas experiencing a national disaster, extraordinary events and / or solvency crisis; tax share from provincial and other local governments; adjustment fund and special autonomy from government; financial assistance from provincial and other local governments, and other legal income.

Local Government Expenditure

Local Government Expenditure consists of:

1. Indirect Expenditure

2. Direct Expenditure

***Indirect Expenditure** is part of personnel expenditure, interest expenditure, subsidies expenditure, grant expenditure, social assistance expenditure, sharing fund expenditure, financial assistance expenditure and unpredicted expenditure. Those items are not directly related to the implementation of programs and activities.*

***Indirect Personnel Expenditure** is a compensation in the form of salaries and benefits, and other income provided to civil servants based on legislation. Include here are*

https://www.bps.go.id

perundang-undangan. Termasuk disini adalah uang representasi dan tunjangan pimpinan dan anggota DPRD, gaji dan tunjangan kepala daerah dan wakil kepala daerah, serta penghasilan dan penerimaan lainnya yang ditetapkan sesuai peraturan perundang-undangan dianggarkan dalam belanja pegawai.

representations and benefits for head and the members of parliament, salaries and benefits of regional head and deputy head of the region, as well as other income that stipulated under law budgeted.

Belanja Bunga adalah belanja yang digunakan untuk menganggarkan pembayaran bunga utang yang dihitung berdasarkan kewajiban pokok utang (*principal outstanding*) dan berdasarkan perjanjian jangka pendek, jangka menengah dan jangka panjang.

Interest Expenditure *is expenditure used to pay debt interest that calculated based on the principal outstanding under the short term, medium term and long term agreement.*

https://www.bps.go.id

Belanja Subsidi adalah belanja yang telah dianggarkan dan digunakan untuk bantuan biaya produksi kepada perusahaan/lembaga tertentu, agar harga jual produksi barang/jasa yang dihasilkan dapat terjangkau oleh masyarakat banyak. Tentunya perusahaan/lembaga tersebut menghasilkan produk atau jasa untuk pelayanan masyarakat umum.

Subsidies Expenditure *is expenditure that has been budgeted and used to support the cost of production to the certain company/organisation, so that the selling price of the goods/services produced can be affordable. The intended company/agency must be providing products or services for public /society needs.*

Belanja Hibah adalah belanja yang telah dianggarkan untuk diberikan kepada pihak lain sebagai hibah dalam bentuk uang, barang dan atau jasa. Hibah dapat diberikan kepada pemerintah pusat, pemerintah daerah lainnya, pemerintah desa, perusahaan

Grant Expenditures *is expenditure that has been setting out to give to others as a grant, both in form of money, goods and or services. The grants can be given to the central government, other local governments, village government, regional corporate/state/enterprises,*

daerah/BUMN/BUMD, badan/lembaga/ organisasi swasta, ataupun kelompok masyarakat/perorangan.

agencies/institutions/organizations, or community groups/individuals.

Belanja Bantuan Sosial adalah belanja yang telah dianggarkan untuk memberikan bantuan kepada organisasi kemasyarakatan, partai politik dan yang lainnya dengan tujuan untuk peningkatan kesejahteraan masyarakat.

Social Assistance Expenditure *is expenditure that has been budgeted to provide assistance to civil society organizations, political parties and others with the aim to improve the welfare of the community.*

Bantuan Sosial Organisasi Kemasya-rakatan adalah pemberian bantuan kepada organisasi kemasyarakatan untuk tujuan sosial, yang dilakukan secara selektif dan mempunyai kejelasan dalam penggunaannya.

Social Assistance to Community Organizations *is the provision of assistance to community organizations for social purposes. This assistance done selectively and it has clarity in its use.*

Bantuan Partai Politik adalah pemberian bantuan kepada partai politik yang dianggarkan dengan ketentuan perundang-undangan sebagai bantuan sosial.

Social Assistance to Political Party *is the provision of assistance to the political parties that is budgeted under law as social assistance.*

Belanja Bagi Hasil Kepada Provinsi/ Kabupaten/Kota dan Pemerintah Desa adalah belanja yang telah dianggarkan sebagai dana bagi hasil yang bersumber dari pendapatan provinsi kepada kabupaten/kota, kepada desa, atau pendapatan pemerintah daerah tertentu yang diberikan kepada pemerintah daerah lainnya sesuai dengan ketentuan perundang-undangan.

Sharing Fund Expenditure to Provincial / Regency / Municipality and Village Government *is expenditure that has been budgeted as sharing fund which is derived from provincial revenue, and given to regency / Municipality, village, or a particular local government revenues that is given to other local governments in accordance with law.*

https://www.bps.go.id

Belanja bagi hasil ini terdiri atas :

- Belanja bagi hasil pajak daerah kepada pemerintah provinsi
- Belanja bagi hasil pajak daerah kepada pemerintah kabupaten/kota
- Belanja bagi hasil pajak daerah kepada pemerintah desa
- Belanja bagi hasil retribusi daerah kepada pemerintah kabupaten/kota
- Belanja bagi hasil retribusi daerah kepada pemerintah desa

Belanja Bantuan Keuangan kepada Provinsi/Kabupaten/Kota dan Pemerintah Desa adalah pemberian bantuan yang bersifat umum atau khusus dari pemerintah kabupaten / kota kepada pemerintah provinsi, kepada pemerintah desa, atau pemerintah daerah lainnya dalam rangka pemerataan dan atau peningkatan kemampuan keuangan.

Bantuan keuangan yang bersifat umum, peruntukan dan penggunaanya diserahkan sepenuhnya kepada pemerintah daerah / pemerintah desa penerima bantuan. Bantuan keuangan yang bersifat khusus peruntukan dan pengelolaannya diarahkan / ditetapkan oleh pemerintah daerah pemberi bantuan.

Bantuan keuangan ini terdiri atas :

- Bantuan keuangan kepada pemerintah provinsi

This expenditure consists of:

- *Tax shares expenditure to the provincial government*
- *Local tax shares expenditure to the regency/Municipality*
- *Local tax shares expenditure to the village government*
- *Local retribution shares to the regency/Municipality*
- *Local retribution shares to village government*

Financial Assistance Expenditure to Provincial/Regency/Municipality and Village Government *is a general or specific assistance from the regency / Municipality government to the Provincial, village government, or other local governments for the purpose of equalizing and increasing the financial capability.*

General financial assistance is the assistance from the local government where the use and the management of fund delivered is done by the recipient government. Specific financial assistance is the assistance, where the used and the management of fund is done directed by the donor government.

Financial Assistance consists of:

- *Financial assistance to the provincial government*

https://www.bps.go.id

- Bantuan keuangan kepada pemerintah kabupaten/kota
- Bantuan keuangan kepada pemerintah desa
- Bantuan keuangan kepada pemerintah daerah/pemerintah desa lainnya

- *Financial assistance to regency/ Municipality government*
- *Financial assistance to the village government*
- *Financial assistance to local governments/other village governments*

Belanja Tidak Terduga adalah belanja untuk kegiatan yang sifatnya tidak biasa atau tidak diharapkan berulang seperti penanggulangan bencana alam dan bencana sosial yang tidak diperkirakan sebelumnya, termasuk pengembalian atas kelebihan penerimaan daerah tahun-tahun sebelumnya yang telah ditutup.

Unpredicted Expenditure *is expenses used for the activities that are unusual or unexpected such as natural disaster and social disaster, including refund of the excess revenue from previous years.*

https://www.bps.go.id

Belanja Langsung adalah bagian belanja pegawai, belanja barang dan jasa, serta belanja modal yang dianggarkan terkait secara langsung dengan pelaksanaan program dan kegiatan.

Direct Expenditure *is a part of personnel expenditure, goods and services expenditure, and capital expenditures, that are budgeted directly related to the implementation of programs and activities.*

Belanja Pegawai Langsung adalah pengeluaran untuk honorarium/ upah, lembur dan pengeluaran lain untuk meningkatkan motivasi dan kualitas pegawai dalam melaksanakan program dan kegiatan pemerintah daerah.

Direct Personnel Expenditure *is expenses used for honorarium / wages, overtime and other expenses to increase employee motivation and quality in implementing government programs and activities.*

Belanja Barang dan Jasa adalah pengeluaran yang digunakan untuk

Goods and Services Expenditure *is expenses used for purchasing /*

pembelian/pengadaan barang yang nilai manfaatnya kurang dari setahun, dan atau pemakaian jasa dalam melaksanakan program dan kegiatan pemerintah daerah. Pembelian/pengadaan barang dan jasa yang dimaksud meliputi bahan pakai habis, bahan/material, jasa kantor, premi asuransi, perawatan kendaraan bermotor, cetak dan penggandaan, sewa gedung, sewa sarana mobilitas, sewa alat berat, sewa perlengkapan dan peralatan kantor, makanan dan minuman, pakaian dinas dan atribut, pakaian kerja, pakaian khusus hari-hari tertentu, perjalanan dinas, perjalanan pindah tugas, pemulangan pegawai dan lain-lain belanja barang dan jasa.

procurement of goods that worth less than a year (non durable goods), and or the use of services in carrying out the programs and activities of the local government.

Purchasing/procurement of the goods and services among other are for non durable goods, materials, office services, insurance premiums, vehicle maintenance, printing and copying, building rent, vehicle rent, heavy equipment rent, leasing of office supplies and equipment, food and beverages, uniforms, wearpack, official journey, travel duty, returning officers and other goods and services.

Belanja Modal adalah pengeluaran yang digunakan untuk pembelian/pengadaan atau pembangunan aset tetap berwujud yang nilai manfaatnya lebih dari setahun.

Pembentukan aset tersebut meliputi pengadaan tanah, alat-alat berat, alat-alat angkutan, alat-alat bengkel, alat-alat pertanian, peralatan dan perlengkapan kantor, komputer, mebeulair, peralatan dapur, penghias ruangan, alat-alat studio, alat-alat komunikasi, alat-alat ukur, alat-alat kedokteran, alat-alat laboratorium, konstruksi jalan, jembatan, jaringan air, penerangan jalan, taman dan hutan

Capital Expenditure *is expenses used for purchasing/procurement of a tangible fixed asset that worth more than a year (durable goods).*

The establishment of these assets include provision of land, heavy equipment, transportation equipment, workshop tools, agricultural tools, equipment and office supplies, computers, mebeulair, kitchen appliances, room interior design, studio equipment, communication tools, measuring tools, medical equipment, laboratory equipment, construction of roads, bridges, water installations, street lighting, parking area and urban forests,

https://www.bps.go.id

kota, instalasi listrik dan telepon, bangunan, buku/kepustakaan, barang seni, pengadaan hewan/ternak dan tanaman, serta persenjataan/ keamanan.

electric and telephone installations, buildings, books/literature, arts, animal procurement/livestock and plants, as well as weapons/security.

Pembiayaan Daerah adalah setiap penerimaan yang perlu dibayar kembali dan/atau pengeluaran yang akan diterima kembali, baik pada tahun anggaran yang bersangkutan maupun tahun-tahun anggaran berikutnya. Pembiayaan neto merupakan selisih antara penerimaan pembiayaan dengan pengeluaran pembiayaan. Jumlah pembiayaan neto harus dapat menutup defisit anggaran, sebaliknya surplus anggaran akan dialokasikan dalam pengeluaran pembiayaan, baik untuk pembayaran pokok hutang, maupun untuk investasi atau pembentukan dana cadangan.

Local Government Financing *is any revenue that needs to be paid back and/ or expenditure that will be readmitted, both in the current fiscal year and in the next fiscal years. Net financing is the difference between financing receipt and financing expenditure.*

Total net financing should be able to cover the budget deficit on the other way around budget surplus would be allocated to finance expenses, whether for payment of principal, as well as for investment or the creation of a reserved fund.

https://www.bps.go.id

Pembiayaan daerah terdiri atas:

1. Penerimaan pembiayaan daerah ;
   a. Sisa lebih perhitungan anggaran tahun lalu
   b. Pencairan dana cadangan
   c. Hasil Penjualan Kekayaan Daerah yang dipisahkan
   d. Penerimaan pinjaman daerah
   e. Penerimaan kembali pemberian pinjaman
2. Pengeluaran pembiayaan daerah ;
   a. Pembentukan dana cadangan

Local government financing consists of:

1. Local government financing receipt;
   a. Last fiscal year budget surplus
   b. Transfer from reserved fund
   c. Income of Separated Property Sales Results
   d. Receipt from loans and bonds
   e. Income of separated selling assets

2. Local government financing expenditures;
   a. Transfer to reserved fund

b. Penyertaan modal
c. Pembayaran utang pokok yang jatuh tempo
d. Sisa lebih perhitungan anggaran tahun berjalan

b. Equity
c. Principal payment of debt
d. Current fiscal year budget surplus

Sisa Lebih Perhitungan Anggaran Tahun Lalu merupakan selisih lebih dari surplus / defisit ditambah dengan pos penerimaan pembiayaan dikurangi dengan pos pengeluaran pembiayaan, pada periode anggaran tahun yang lalu.

Last Fiscal Year Budget Surplus *is last fiscal year surplus/deficit plus the financing receipt less financing expenditure.*

Pencairan Dana Cadangan adalah penerimaan daerah yang diperoleh dari pencairan dana cadangan dari rekening dana cadangan ke rekening kas umum daerah dalam tahun anggaran berkenaan.

Reserved Fund Disbursement *is revenue derived from the disbursement of the reserve fund, i.e from reserved fund account to general cash account along the current fiscal year.*

https://www.bps.go.id

Hasil Penjualan Kekayaan Daerah yang Dipisahkan adalah semua penjualan aset milik pemerintah daerah yang dikerjasamakan oleh pihak ketiga, atau hasil divestasi penyertaan modal pemerintah daerah.

Income of Separated Property Sales Results *is the selling of government assets through third parties, or the income of local government divestment of equity.*

Penerimaan Pinjaman Daerah adalah semua penerimaan dari pinjaman daerah, termasuk penerimaan atas penerbitan obligasi daerah yang akan direalisasikan pada tahun anggaran berjalan.

Local Government Revenue from Loan *is revenue from the loans, including the issuance of local bonds that will be issued in the current fiscal year.*

Penerimaan Kembali Pemberian Pinjaman adalah semua penerimaan kembali dari pemberian pinjaman kepada pemerintah pusat dan/atau pemerintah daerah lainnya.

Revenue from Lending *is all revenue obtained from lending to the central government and/or to other local governments.*

Pembentukan Dana Cadangan adalah pengeluaran untuk membentuk dana cadangan guna mendanai kegiatan yang penyediaan dananya tidak dapat sekaligus/ sepenuhnya dibebankan dalam satu tahun anggaran.

Establishment of Reserved Fund *is expenditure to establish a reserved fund to finance activities that the provision of funds can not fully implemented in one fiscal year.*

Penyertaan Modal (Investasi) Pemerintah Daerah adalah pengeluaran daerah yang dialokasikan pada penyertaan modal/ investasi pemerintah daerah, baik dalam jangka pendek maupun jangka panjang, permanen atau non permanen. Investasi ini dapat berupa deposito berjangka, pembelian Surat Utang Negara (SUN), Sertifikat Bank Indonesia (SBI), Surat Perbendaharaan Negara (SPN), Saham, penanaman modal pada BUMN/BUMD, pembelian obligasi dan surat utang jangka panjang.

Equity (Investment) of Local Government *is government expenses that allocated to equity/investment, both in the short and long term, permanent or non-permanent. This investment can be in the form of deposit, the purchase of government securities (GS), Bank Indonesia Certificates (SBI), Treasury Bills (SPN), shares, investment in state/ public enterprises, purchase of bonds and long-term debt.*

https://www.bps.go.id

Pembayaran Pokok Utang adalah pembayaran kewajiban atas pokok utang yang dihitung berdasarkan perjanjian pinjaman jangka pendek, jangka menengah dan jangka panjang.

Payment of Principal Debt *is the payment of the principal debt which is calculated based on the short, medium and long term agreement.*

Pemberian Pinjaman Daerah adalah pengeluaran pemerintah daerah untuk pemberian pinjaman kepada pemerintah Pusat, pemerintah daerah, dan/atau pihak ketiga.

Regional Lending *is government spending in the form of lending to the central government, local government, and/or third parties.*

Sisa Lebih Perhitungan Anggaran Tahun Berjalan adalah merupakan selisih lebih dari surplus/defisit ditambah dengan pos penerimaan pembiayaan dikurangi dengan pos pengeluaran pembiayaan.

Current Fiscal Year Budget Surplus *is a surplus/deficit plus the financing receipt less financing expenditure.*

https://www.bps.go.id

II. ULASAN RINGKAS

II.1.Keuangan Pemerintah Kabupaten/ Kota

Kebijakan pemerintah daerah dalam menjalankan Anggaran Pendapatan dan Belanja Daerah (APBD) tahun 2017 merupakan gambaran langkah kongkrit pemerintah daerah dalam memberikan pelayanan publik. Kebijakan tersebut harus mencerminkan langkah pemerintah daerah dalam perbaikan mutu pelayanannya.

II. BRIEF DESCRIPTION

II.1. Financial of Regency/Municipality Government

Local government policy in implementing the Revenue and Expenditure Budget in 2017 is a concrete step of local government effort in providing public services. The policy should reflect the government measures in improving the quality of services to the community. Local government is charged as main motor to drive the economy in their

Tabel a. Pertumbuhan Pendapatan dan Belanja Pemerintah Kabupaten/Kota , 2017-2018
Growth of Revenue and Expenditure of Regency/Municipality Government, 2017-2018

Indikator/*Indicator*	Pertumbuhan/*Growth*		Tingkat realisasi anggaran/ *Realizations rate* 2017 (%)
	2016-2017 (%)	2017-2018 *) (%)	
Pendapatan Pemerintah Kabupaten/Kota *Revenue of Regency/Municipality Government*	3,44	1,75	102,41
Belanja Pemerintah Kabupaten/Kota *Expenditure of Regency/Municipality Government*	1,24	7,80	96,67
PAD Pemerintah Kabupaten/Kota *Original Local Government Revenue*	29,74	-5,24	121,20
Pertumbuhan PDB/*Growth of GDP* 2017 : 5.07 % Pertumbuhan PDB/*Growth of GDP* 2018 : 5,17 %			

*) Data APBD/*Regional Budget*

Pemerintah daerah dituntut menjadi motor utama dalam menggerakkan perekonomian daerahnya masing-masing agar dapat terus tumbuh dari tahun ke tahun. Sebagai acuan secara nasional laju pertumbuhan ekonomi Indonesia tahun 2017 tercatat sebesar 5,07 persen.

respective region in order to keep it grows from year to year. Indonesia economic growth in 2017 was 5.07 percent.

https://www.bps.go.id

Jika dibandingkan dengan pertumbuhan ekonomi tahun 2018, yaitu sebesar 5,17 persen, maka pertumbuhan ekonomi sedikit mengalami peningkatan.

Kebutuhan masyarakat akan pelayanan publik yang semakin meningkat mendorong pemerintah daerah untuk menaikkan belanja pemerintah. Realisasi belanja Pemerintah Kabupaten/Kota selama tahun 2017 naik 1,24 persen, sedangkan tahun 2018 rata-rata Pemerintah Kabupaten/Kota menargetkan kenaikan sebesar 7,80 persen dari realisasi 2017. Tentunya peningkatan belanja pemerintah daerah ini ditunjang oleh peningkatan pendapatan dimana pada tahun 2017 meningkat 3,44 persen, sedangkan pada tahun 2018 menargetkan ada peningkatan sebesar 1,75 persen. Untuk mengimbanginya, pemerintah mengupayakan peningkatan pendapatan dengan memberi perhatian kepada pertumbuhan Pendapatan Asli Daerah (PAD). Realisasi PAD mengalami kenaikan sebesar 29,74 persen pada tahun 2017, dan pada tahun 2018 rata-rata Pemerintah Kabupaten/Kota menargetkan penurunan sebesar 5,24 persen dari realisasi tahun 2017.

Compared to the economic growth in 2018, which was 5,17 percent, the economic growth in 2018 experienced a increased.

The increase of community needs for public services encourage local governments to increase government expenditure. Actual expenditure of Regency/Municipality Government in 2017 increased by 1.24 percent, while in 2018 the Regency/Municipality Government made a target of increasing the expenditure by 7.80 percent. Certainly the increasing of local government expenditure supported by the increasing of revenue where in 2017 it increased by 3.44 percent, whereas in 2018 the increase of revenue was targeted to 1.75 percent. To balancing, the government attempt to increase the revenue by giving attention to the growth of original local government revenue (PAD). Actual PAD increased about 29.74 percent in 2017, and it was targeted to decrease 5.24 percent in 2018.

https://www.bps.go.id

Tingkat realisasi anggaran pendapatan dan belanja Kabupaten/Kota selama tahun 2017 tercatat cukup tinggi. Dari sisi pendapatan, realisasi pendapatan Pemerintah Kabupaten/Kota mencapai 102,41 persen dari anggaran yang ditetapkan. Artinya target pendapatan yang ditetapkan kabupaten/kota terlampaui. Pencapaian target pendapatan daerah didukung dengan penerimaan PAD yang melampaui target, yaitu sebesar 121,20 persen. Dari sisi belanja, realisasi belanja Pemerintah Kabupaten/Kota mencapai 96,67 persen dari anggaran yang ditetapkan. Artinya terjadi pencapaian yang belum melampaui anggarannya.

Otonomi daerah dalam bentuk desentralisasi fiskal yang memberikan keleluasaan kepada pemerintah daerah untuk mengatur keuangan daerahnya harus dimanfaatkan dalam konteks memberikan pelayanan yang lebih baik, bukan dengan pembebanan pajak yang semakin meningkat yang bisa memperlambat laju pertumbuhan ekonomi.

The level of actual revenue and expenditure of Regency/Municipality Government during 2017 was quite high. In terms of revenue, actual revenue Regency/Municipality Government reached 102.41 percent of the budget set. This means that the target of revenue set by Regency/Municipality has been exceeded. Achievement of local revenue targets is supported by PAD that exceeded the target, at 121.20 percent. In terms of expenditure, actual expenditure of Regency/Municipality only reached 96.67 percent of the budget set. This could be means that there was not a exceeded in achievement of budget

Regional autonomy in the form of fiscal decentralization provides flexibility to local government to finance its own region. This ease should be used to provide better services, not by increasing tax burden that could slow the rate of economic growth .

https://www.bps.go.id

Tabel b. Realisasi Penerimaan dan Pengeluaran Pemerintah Kabupaten/Kota Seluruh Indonesia (miliar rupiah), 2017-2018
Actual Receipt and Expenditure of Regency/Municipality Government Throughout Indonesia (Billion Rupiahs), 2017-2018

Rincian/*Item*	2017	2018 *)	Pertumbuhan/ *Growth* (%)
(1)	(2)	(3)	(4)
PENERIMAAN DAERAH/*GOVERNMENT RECEIPT*	**813 910**	**814 416**	**0,062**
Pendapatan Daerah ***Local Government Revenues***	**753 549**	**766 758**	**1,75**
1. Pendapatan Asli Daerah *Original Local Government Revenues*	125 171	118 607	-5,24
2. Dana Perimbangan *Balanced Budget*	492 975	512 276	3,92
3. Lain-lain Pendapatan yang Sah *Other Legal Revenues*	135 403	135 875	0,35
Pembiayaan Daerah ***Local Government Financing***	**60 361**	**47 658**	**-21,05**
PENGELUARAN DAERAH/ *GOVERNMENT EXPENDITURES*	**813 909**	**814 417**	**0,06**
Belanja Tidak Langsung/*Indirect Expenditures*	**374 905**	**413 880**	**10,40**
1. Belanja Pegawai/*Personnel Expenditures*	255 802	285 519	11,62
2. Belanja Bunga/*Interest Expenditures*	176	468	165,91
3. Belanja Subsidi/*Subsidies Expenditures*	353	567	60,62
4. Belanja Hibah/*Grant Expenditures*	16 326	19 436	19,05
5. Belanja Bantuan Sosial/*Social Aids Expenditures*	4 237	4 782	12,86
6. Belanja Bagi Hasil/*Sharing fund*	3 079	3 974	29,07
7. Belanja Bantuan Keuangan/*Financial Aids Expenditures*	94 231	97 120	3,07
8. Belanja Tidak Terduga/*Unpredicted Expenditures*	701	2 014	187,30
Belanja Langsung/*Direct Expenditures*	**373 642**	**393 066**	**5,20**
1. Belanja Pegawai/*Personnel Expenditures*	34 783	35 453	1,93
2. Belanja Barang dan Jasa/*Goods and Services Expenditures*	175 123	192 576	9,97
3. Belanja Modal/*Capital Expenditures*	163 736	165 037	0,79
Pembiayaan Daerah ***Local Government Financing***	**65 362**	**7 471**	**-88,57**

*) Data APBD/*Regional Budget*

https://www.bps.go.id

Sementara itu, penerimaan daerah dalam APBD 2018 ditargetkan mengalami kenaikan dibandingkan realisasi penerimaan tahun sebelumnya. Pada tahun 2017 penerimaan daerah tercatat sebesar 813,91 triliun rupiah

Meanwhile, the local revenue in the 2018 budget was targeted to increase compared to actual receipts from previous year. In 2017 the local revenue was 813.91 trillion rupiah,

naik menjadi 814.42 triliun rupiah pada tahun 2018 atau naik sebesar 0,062 persen. Dari sisi pendapatan daerah, terlihat adanya peningkatan sebesar 1,75 persen, yaitu dari 753,55 triliun rupiah pada tahun 2017 ditargetkan meningkat menjadi 766,76 triliun rupiah pada tahun 2018. Peningkatan pendapatan banyak dipengaruhi oleh kenaikan dana perimbangan yaitu sebesar 19,30 triliun rupiah. Sedangkan penurunan pendapatan asli daerah belum secara signifikan menunjang kenaikan pendapatan daerah karena penurunannya yang masih relatif kecil yaitu hanya 6,56 triliun rupiah. Bahkan, lain-lain pendapatan yang sah mengalami kenaikan sebesar 0,47 triliun rupiah atau sebesar 0,35 persen.

Sejak tahun 2001, seiring dengan pelaksanaan otonomi daerah dan desentralisasi fiskal, transfer dana dari APBN ke daerah dialokasikan dalam bentuk dana perimbangan. Dana perimbangan dari pemerintah pusat tahun 2018 ditargetkan mencapai 512,28 triliun rupiah, mengalami peningkatan dari 492,98 triliun rupiah pada tahun 2017. Dana perimbangan yang ditransfer dari pemerintah pusat cenderung mengalami kenaikan dari tahun ke tahun. Hal ini merupakan

increased to 814.42 trillion rupiah in 2018, or increased by 0.062 percent. In terms of revenues, it can be *seen that there was an increase of 1.75 percent, from 753.55 trillion rupiah in 2017 to 766.76 trillion rupiah in 2018. The increase of revenue was still much influenced by balanced budget which was 19.30 trillion rupiah. While the decrease in original local government revenues has not significantly support the increase in local revenue due to the relatively small increase, which is only 6.56 trillion rupiah. Moreover, other legal revenue decreased 0.47 trillion rupiah or 0.35 percent.*

Since 2001, along with the implementation of regional autonomy and fiscal decentralization, the transfer of funds from APBN (Central Government Budget) to regions is allocated in the form of balanced budget. Balanced budget of the central government in 2018 was projected to reach 512.28 trillion rupiahs, an increase from 492.98 trillion rupiahs in 2017. Balanced budget transferred from the central government disposed to increase from year to year.

https://www.bps.go.id

konsekuensi dari keputusan Pemerintah Pusat untuk menganggarkan sekurang-kurangnya 26 persen dari pendapatan dalam negeri netto sebagai Dana Alokasi Umum dan penetapan komponen-komponen dana perimbangan yang lain dengan bagi hasil secara persentase, sehingga ketika pendapatan negara meningkat, maka dana bagi hasil yang dialokasikan ke daerah ikut meningkat.

This is a consequence of the rule/decision of the central government to alocate at least 26 percent of the net domestic income as the General Allocation Funds and the determination of the components of other balanced budget in a percentage, so that when a country's revenue increase, the sharing funds that is allocated to local government also increase.

II.2. Penerimaan Daerah

Berbagai cara dilakukan Pemerintah Kabupaten/Kota untuk meningkatkan pendapatan daerahnya dalam upaya pemenuhan pembiayaan pelayanan publiknya. Pertama, Pemerintah Kabupaten/Kota memperoleh dana dari sumber-sumber yang dikategorikan sebagai Pendapatan Asli Daerah (PAD). Kedua, memperoleh transfer dana dari APBN yang dialokasikan dalam bentuk dana perimbangan yang terdiri atas bagi hasil pajak, bagi hasil bukan pajak, DAU dan DAK. Pengalokasian dana perimbangan ini selain ditujukan untuk memberikan kepastian sumber pendanaan bagi APBD, juga bertujuan untuk mengurangi/memperkecil perbedaan

II.2. Regional Receipt

Regency/Municipality Governments done various ways to increase revenues in attempt to fulfill its public services financing. First, Regency/Municipality Government obtain funds from sources considered as original local revenue (PAD). Second, the government obtain the transfer of funds from the state budget allocated as grants which consists of tax sharing, non-tax revenue, the DAU and DAK. Allocation of balance budget will not only provide a source of funding for budget certainty, but it also aims to reduce/minimize the differences of fiscal capacity among-regional government.

https://www.bps.go.id

kapasitas fiskal antar daerah. Ketiga, daerah memperoleh penerimaan dari sumber lainnya seperti bantuan dana kontinjensi dan bantuan dana darurat. Keempat, menerima pinjaman dari dalam dan luar negeri.

Jika dilihat dari pendapatan daerah, tampak bahwa pada APBD 2018 ditargetkan meningkat dari realisasi pendapatan seluruh Pemerintah Kabupaten/Kota tahun 2017. Pendapatan daerah banyak bergantung pada transfer pemerintah pusat yaitu dana perimbangan, sedangkan kenaikan PAD dan pendapatan lain-lain diperkirakan masih menempati porsi yang kecil.

Third, the region gained revenue from other sources such as grants and aid emergency contingencies. Fourth, receiving loans from domestic and foreign.

Based on government revenues, it appears that the 2018 budget is targeted to increase from realization of revenue in 2017. Government revenues depends much on the central government transfers, that is balance budget, while the increase in PAD and other income is expected to place a small portion.

https://www.bps.go.id

II.2.1. Pendapatan Asli Daerah

Pendapatan Asli Daerah (PAD) adalah salah satu sumber penerimaan yang harus dioptimalkan peranannya agar mampu memberikan pelayanan yang baik kepada masyarakat dan perbaikan fasilitas umum. Jumlah dan kenaikan kontribusi PAD yang memadai akan menentukan tingkat kemandirian Pemerintah Kabupaten/Kota dalam pembangunan daerahnya sehingga tidak selalu tergantung kepada bantuan dari Pemerintah Pusat dan Pemerintah Provinsi.

II.2.1 . Original Local Revenue

Revenue (PAD) is one source of revenue that must be optimized for providing a good service to public and repairing of public facilities. The number and an adequate increase of PAD contribution to total revenue will determine the level of independence of Regency/Municipality Government in the development of the region, so it does not always depend on the support of the Central Government and the Provincial Government.

Salah satu langkah yang bisa ditempuh pemerintah daerah adalah memberikan kemudahan dalam investasi bagi pihak swasta sehingga akan tercipta pertumbuhan ekonomi yang diinginkan.

Ada beberapa faktor yang menyebabkan kecilnya kontribusi PAD terhadap total penerimaan kabupaten/kota. Pertama, masih adanya sumber pendapatan potensial yang dapat digali oleh Pemerintah Kabupaten/Kota, tetapi berada diluar wewenang Pemerintah Daerah tersebut. Kedua, BUMD pada umumnya belum beroperasi secara efisien. Hal ini tercermin dari laba bersih yang dihasilkan. Ketiga, rendahnya tingkat hidup dan ekonomi masyarakat, tercermin dari pendapatan perkapita. Keempat, kurang mampunya Pemerintah Daerah dalam menggali sumber-sumber pendapatan alternatif.

Kontribusi Pendapatan Asli Daerah (PAD) 2018 terhadap total penerimaan daerah ditargetkan mengalami penurunan dibanding PAD 2017, yaitu dari 15,38 persen menjadi 14,56 persen. Jika dilihat dari nilai nominalnya PAD mengalami penurunan yaitu dari 125,17 triliun rupiah pada tahun 2017 menjadi 118,61 triliun rupiah pada tahun 2018, atau turun sebesar 5,24 persen (tabel b).

One of step that can be taken by local government is by giving the facilitation to the private sector, so that it will create economic growth.

There are several factors that make PAD give small contribution to the total revenue of the Regency/ Municipality. First, there were still potential source of revenue that can be extracted by the Regency/Municipality, but they are beyond the authority of the Local Government. Second, state enterprises are generally not operate efficiently. This is reflected from the net income generated by them. Third, the low level of economic life and society, reflected in per capita income. Fourth, local government is unable in exploring alternative sources of income.

Contribution revenue (PAD) to total revenue in 2018 was targeted to decrease compared to the revenue in 2017, i.e. from 15.38 percent to 14.56 percent. Viewed from the nominal value of PAD, it decreased from 125.17 trillion rupiah in 2017 to 118.61 trillion rupiah in 2018, or decreased 5.24 percent (table b).

https://www.bps.go.id

Sumber utama PAD meliputi pajak daerah dan lain-lain PAD yang sah, dengan kontribusinya dalam Realisasi APBD 2017 masing-masing sebesar 6,68 persen dan 7,20 persen terhadap total penerimaan. Selain itu, komponen retribusi daerah menyumbang kontribusi sebesar 0,97 persen.

The main sources of PAD include local taxes and other original local government revenue, with their contribution to the 2017 budget realization was 6.68 percent and 7.20 percent respectively. In addition, local retributions accounts for a contribution of 0.97 percent.

Tabel c. Persentase Realisasi Penerimaan Pemerintah Kabupaten/Kota Seluruh Indonesia Menurut Jenis Penerimaan, 2017-2018
Percentage of Actual Receipts of Regency/Municipality Government by kind of Receipt, 2017-2018

https://www.bps.go.id

Jenis Penerimaan/*Receipt Item*	2017	2018 *)
(1)	(2)	(3)
PENERIMAAN DAERAH/*GOVERNMENT RECEIPT*	**100,00**	**100,00**
Pendapatan Daerah/*Local Government Revenues*	**92,58**	**94,15**
Pendapatan Asli Daerah (PAD) **Original Local Government Revenues**	**15,38**	**14,56**
1. Pajak Daerah/*Local Taxes*	6,68	6,94
2. Retribusi Daerah/*Local Retributions*	0,97	1,27
3. Hasil Perusahaan Milik Daerah dan Hasil Pengelolaan Kekayaan Daerah yang dipisahkan/*Income of Regional Government Corporate and Management of Separated Reg. Government Wealth*	0,52	0,56
4. Lain-lain PAD yang Sah/*Other Original Local Gov. Rev.*	7,20	5,79
Dana Perimbangan/*Balanced Budget*	**60,57**	**62,90**
1. Bagi Hasil Pajak/*Tax Share*	2,85	3,40
2. Bagi Hasil Bukan Pajak/SDA *Non Tax Share/Natural Resources*	2,75	3,10
3. Dana Alokasi Umum/*General Alocation Funds*	42,15	42,38
4. Dana Alokasi Khusus/*Special Alocation Funds*	12,82	14,03
Lain-lain Pendapatan yang Sah ***Other Legal Revenues***	**16,64**	**16,68**
Pembiayaan Daerah/*Local Government Financing*	**7,42**	**5,85**

*) Data APBD/*Regional Budget*

II.2.2. Dana Perimbangan

Seperti telah diuraikan sebelumnya, bahwa kontribusi terbesar terhadap penerimaan Pemerintah Kabupaten/Kota bersumber dari dana perimbangan, dimana dalam realisasi APBD 2017 kontribusinya sebesar 60,57 persen dari total penerimaan. Komponen terbesar dana perimbangan adalah DAU yaitu sebesar 42,15 persen dari total penerimaan dengan nilai nominal sebesar 343,03 triliun rupiah. Komponen berikutnya yang memberikan sumbangan terbesar kedua setelah DAU adalah DAK yaitu sebesar 12,82 persen dari total penerimaan, dengan nilai sebesar 104,34 triliun rupiah.

Secara persentase, kontribusi DAU ditargetkan mengalami kenaikan menjadi 42,38 persen, sementara bagi DAK mengalami kenaikan pada tahun 2018 menjadi 14,03 persen. Pada tahun 2018, komponen bagi hasil pajak memberikan kontribusi sebesar 3,40 persen. Kontribusi terkecil yang termasuk dalam dana perimbangan adalah bagi hasil bukan pajak yaitu sebesar 3,10 persen.

II.2.2. Balanced Budget

As described earlier, the largest contribution to the Regency/Municipality Government receipt was balanced budget, where in 2017, its contribution was 60.57 percent to total receipt. The largest component of balanced budget was the DAU, that was equal to 42.15 percent to total receipt with nominal value amounted to 343.03 trillion rupiah. The next component that place the second largest contribution was DAK that was 12.82 percent to total receipt, with a value of 104.34 trillion rupiahs.

In percentage, the contribution of DAU is targeted to increase to 42.38 percent, while DAK also increased to 14.03 percent. In 2018, tax share component accounted for 3.40 percent. The smallest contribution of balance budget was non-tax share that amounted to 3.10 percent.

https://www.bps.go.id

II.2.3. Lain-lain Pendapatan yang Sah

Dari Lain-Lain Pendapatan yang Sah mengalami kenaikan dari 135,40 triliun rupiah pada tahun 2017 menjadi 135.87 triliun rupiah pada tahun 2018. Namun apabila dilihat dari kontribusi pendapatan lain-lain yang sah terhadap total penerimaan, naik dari 16,64 persen pada tahun 2017 menjadi 16,68 persen pada tahun 2018. Penerimaan lainnya ini terdiri atas pendapatan hibah, dana darurat, dana bagi hasil pajak provinsi, dana penyesuaian dan otonomi khusus. Dana otonomi khusus merupakan dana dari APBN yang dialokasikan kepada daerah yang mengalami bencana nasional, peristiwa luar biasa dan/atau *crisis solvability* ditambah bantuan keuangan dari provinsi atau pemerintah daerah lainnya.

II.2.4. Penerimaan Pembiayaan Daerah

Penerimaan pembiayaan daerah pada APBD 2018 dianggarkan turun dibandingkan dengan realisasi APBD 2017, yaitu dari 60,36 triliun rupiah pada tahun 2017 menjadi 47,66 triliun rupiah pada tahun 2018, atau turun sebesar 21,05 persen. Sejalan dengan hal tersebut, maka kontribusi pembiayaan terhadap penerimaan juga mengalami

II.2.3. Other Legal Revenue

Government receipt from other legal revenue decreased from 135.40 trillion rupiah in 2017 to 135.87 trillion rupiahs in 2018. Meanwhile, when it viewed by the contribution of other legal revenue to total receipt, increased from 16.64 percent in 2017 to 16.68 percent in 2018. This other legal revenue consists of grants, emergency funds, tax share from province, adjustments funds and special autonomy. Special autonomy fund is a fund of the central government budget allocated to the regions that experienced a national disaster, extraordinary events and / or crisis solvability, and financial assistante from province or other local governments.

II.2.4. Local Government Financing Receipts

Local Government Financing Receipts in 2017 decreased compared to the realization, that is from 60.36 trillion rupiah in 2017 to 47.66 trillion in 2018, or decreased 21.05 percent. In line with this, the contribution of financing to total receipt also decreased from 7.42 percent in 2017 to 5.85 percent in 2018.

https://www.bps.go.id

penurunan dari 7,42 persen pada tahun 2017 menjadi 5,85 persen pada tahun 2018.

II.3. Pengeluaran Daerah

Belanja pemerintah daerah yang terdiri atas belanja langsung dan belanja tidak langsung pada APBD 2018 dianggarkan meningkat sebesar 7,80 persen dibanding realisasi tahun sebelumnya. Belanja tak langsung diperkirakan meningkat dari 374,90 triliun rupiah pada tahun 2017 menjadi 413,88 triliun rupiah pada tahun 2018 atau naik sebesar 0,06 persen. Begitu juga belanja langsung ditargetkan naik dari 373,64 triliun rupiah pada tahun 2017 menjadi 393,07 triliun rupiah pada tahun 2018 atau naik sebesar 5,20 persen. Sedangkan pengeluaran pembiayaan daerah pada APBD 2018 ini ditargetkan mengalami penurunan yang signifikan sebesar 88,57 persen yaitu dari 65,36 triliun rupiah pada tahun 2017 menjadi 7,47 triliun rupiah pada tahun 2018. Penurunan yang drastis antara realisasi dan anggaran tahun berikutnya untuk komponen pembiayaan daerah selalu berlangsung setiap tahun. Hal ini disebabkan oleh anggaran belanja daerah yang tidak terserap dijadikan sisa lebih anggaran tahun berjalan, yang dalam konsep ini

II.3 . Local Government Expenditure

Local Government Expenditures that consist of direct expenditure and indirect expenditure was targeted to increased by 7.80 percent in 2018 compared to the previous year. Indirect expenditure was expected to increase from 374.90 trillion rupiahs in 2017 to 413.88 trillion rupiahs in 2018 or increased by 0.06 percent. Like wise, the direct expenditure was targeted to increase from 373.64 trillion rupiah in 2017 to 393.07 trillion rupiah in 2018, or increased by 5.20 percent. While the local financing expenditure in 2018 was targeted to decrease by 88.57 percent, from 65.36 trillion rupiah in 2017 to 7.47 trillion in 2018. The significant declined between actual and the following year budget for the component of local financing expenditure was always took place every year. This is due to the state budget that is not absorbed, is served as the current fiscal year budget surplus. In concept it is categorized as local financing expenditure.

https://www.bps.go.id

dimasukan ke dalam pengeluaran pembiayaan daerah.

Dilihat dari kontribusinya, belanja tidak langsung memiliki kontribusi terbesar dalam pengeluaran daerah tahun 2017 dengan kontribusi sebesar 46,06 persen.

In terms of its contribution, indirect expenditure has the largest contribution to total expenditure in 2017 with a share of 46.06 percent.

This increasing was much more influenced by the increasing of the personnel expenditure. It means that the

Tabel d. Persentase Realisasi Pengeluaran Pemerintah kabupaten/kota Seluruh Indonesia Menurut Jenis Pengeluaran, 2017-2018
Persentage Actual Expenditures of Regency/Municipality Throughout Indonesia by Kind Expenditure, 2017-2018

Jenis Pengeluaran/*Expenditures Item*	2017	2018 *)
(1)	(2)	(3)
PENGELUARAN DAERAH/ GOVERNMENT EXPENDITURES	**100,00**	**100,00**
Belanja Tidak Langsung/*Indirect Expenditures*	**46,06**	**50,82**
1. Belanja Pegawai/*Personnel Expenditures*	31,43	35,06
2. Belanja Bunga/*Interest Expenditures*	0,02	0,06
3. Belanja Subsidi/*Subsidies Expenditures*	0,04	0,07
4. Belanja Hibah/*Grant Expenditures*	2,01	2,39
5. Belanja Bantuan Sosial/*Social Aids Expenditures*	0,52	0,59
6. Belanja Bagi Hasil/*Sharing fund Expenditures*	0,38	0,49
7. Belanja Bantuan Keuangan/*Financial Aids Expenditures*	11,58	11,93
8. Belanja Tidak Terduga/*Unpredicted Expenditures*	0,09	0,25
Belanja Langsung/*Direct Expenditures*	**45,91**	**48,26**
1. Belanja Pegawai/*Personnel Expenditures*	4,27	4,35
2. Belanja Barang dan Jasa/*Goods and Services Expenditures*	21,52	23,65
3. Belanja Modal/*Capital Expenditures*	20,12	20,26
Pembiayaan Daerah ***Local Government Financing***	**8,03**	**0,92**

*) Data APBD/*Regional Budget*

Peningkatan ini lebih dipengaruhi oleh meningkatnya kontribusi pada belanja pegawai, yang berarti bahwa

Regency/Municipality Government plans to improve the welfare of employees.

https://www.bps.go.id

Pemerintah Kabupaten/ Kota berencana meningkatkan kesejahteraan pegawainya. Sementara itu kontribusi belanja langsung pada tahun 2017 sebesar 45,91 persen, lalu pada anggaran 2018 kontribusinya meningkat cukup tinggi menjadi 48.26 persen dengan harapan bahwa peningkatan belanja daerah tersebut dapat memacu aparatur daerah untuk lebih meningkatkan pelayanan publiknya.

While the contribution of direct expenditure in 2017 amounted to 45.91 percent, and its contribution become 48.26 percent in 2018 budget, with the hope that the increase of local expenditure can push a head of local officials to further improve public services.

II.3.1. Belanja Tak langsung

Dari sisi belanja tak langsung, terlihat bahwa belanja pegawai paling besar menyerap pengeluaran daerah, yaitu sebesar 35,06 persen pada APBD 2018, atau mengalami kenaikan dibandingkan tahun sebelumnya yang hanya sebesar 31,43 persen. Komponen terbesar setelah belanja pegawai pada tahun 2017 berturut-turut adalah belanja bantuan keuangan, dan belanja hibah. Masing-masing kontribusi komponen tersebut terhadap total pengeluaran adalah 11,58 persen, dan 2,01 persen, sementara itu jenis belanja tak langsung lainnya kurang dari 1 persen. Sama seperti tahun 2017 pada APBD 2018, komponen terbesar setelah belanja pegawai adalah belanja bantuan keuangan sebesar 11,93 persen dan belanja hibah sebesar 2,39 persen.

II.3.1. Indirect Expenditures

Regarding to indirect expenditure, it can be seen that personal expenditure absorbs most of the local expenditure, amounting to 35.06 percent in 2018 budget, or increase over the previous year which was only 31.43 percent. The following largest component after personnel expenditure in the 2017 budget realization, was financial aid expenditure, and grant expenditure. Each of these components contributed as much as 11.58 percent, and 2.01 percent to total expenditure. While other types of indirect expenditure contributed less than 1 percent. Similar to 2017, in 2018 budget the largest component after personnel expenditure was financial assistance expenditure at 11.93 percent and grant expenditure at 2.39 percent.

https://www.bps.go.id

II.3.2. Belanja Langsung

Berbeda dengan belanja tak langsung, pada belanja langsung terlihat bahwa belanja barang dan jasa menyumbang peranan yang paling besar terhadap total pengeluaran daerah tahun 2017 yaitu sebesar 21,52 persen. Realisasi belanja barang dan jasa ini diperkirakan mengalami peningkatan pada tahun 2018 menjadi 23,65 persen. Nilai belanja barang dan jasa pada tahun 2017 sebesar 175,12 triliun rupiah naik menjadi 192,58 triliun rupiah pada tahun 2018. Sedangkan kontribusi terbesar setelah belanja barang dan jasa berturut-turut adalah belanja modal serta belanja pegawai masing-masing sebesar 20,12 persen dan 4,27 persen. Jika diperhatikan angka nominalnya, seluruh jenis belanja langsung mengalami kenaikan.

II.3.2. Direct Expenditure

In contrast to indirect expenditure, in direct expenditure the goods and services expenditure contributes the highest part of the total regional expenditures in 2017, i.e. 21.52 percent. This goods and services expenditure was expected to increased in 2018 to 23.65 percent. The nominal value of goods and services expenditure in 2017 amounted to 175.12 trillion rupiah, increased to 192.58 trillion rupiah in 2018. Then the next largest contribution after goods and services expenditure, were expenditure on capital and personnel expenditures, which amounted to 20.12 percent and 4.27 percent respectively. By observing its nominal value, all types of direct expenditure experienced an increase.

https://www.bps.go.id

II.3.3. Pengeluaran Pembiayaan Daerah

Pengeluaran pembiayaan daerah bersumber dari transfer ke dana cadangan, penyertaan modal, pembayaran utang pokok yang jatuh tempo, dan sisa lebih perhitungan anggaran tahun berjalan. Pengeluaran pembiayaan daerah pada APBD 2018

II.3.3. Local Government Financing Expenditure

Local Government Financing Expenditure was came from the transfer to the reserved fund disbursement, equity, payment of principal debt, and Current Fiscal Year Budget Surplus. Local Government Financing Expenditure in 2018 was estimated to

diperkirakan mengalami penurunan, yaitu dari 65,36 triliun rupiah pada realisasi APBD 2017 menjadi 7,47 triliun rupiah pada APBD 2018 atau turun sebesar 88,57 persen. Kontribusi pembiayaan diperkirakan akan menurun dari 8,03 persen menjadi 0,92 persen.

decline, that was from 65.36 trillion rupiah in 2017 realization, to 7.47 trillion in 2018, or decrease by 88.57 percent. Financing expenditure contribution was expected to decline from 8.03 percent to 0.92 percent.

https://www.bps.go.id

Gambar Peta Indeks Indonesia menurut Provinsi

Index Map of Indonesia by Province

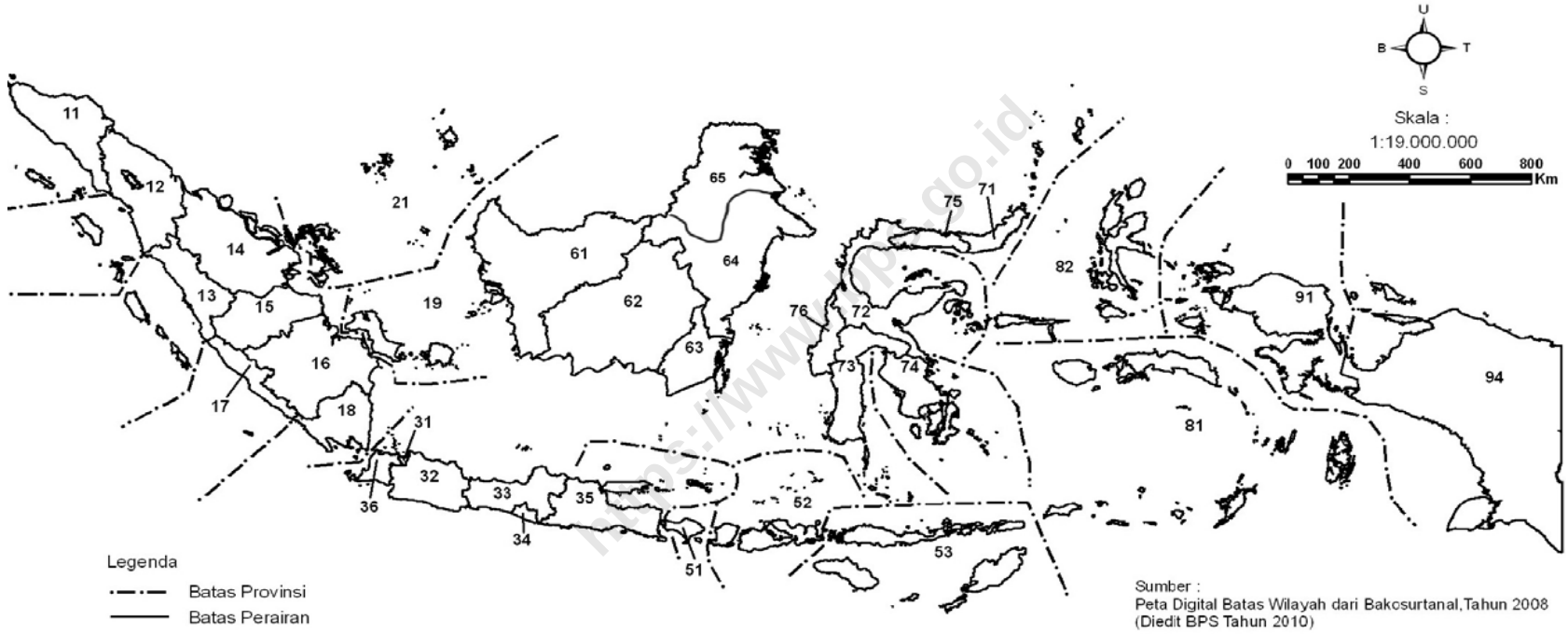

https://www.bps.go.id

KODE	NAMA PROVINSI
11	ACEH
12	SUMATERA UTARA
13	SUMATERA BARAT
14	RIAU
15	JAMBI
16	SUMATERA SELATAN
17	BENGKULU
18	LAMPUNG
19	KEP. BANGKA BELITUNG

KODE	NAMA PROVINSI
21	KEP. RIAU
31	DKI JAKARTA
32	JAWA BARAT
33	JAWA TENGAH
34	D.I YOGYAKARTA
35	JAWA TIMUR
36	BANTEN
51	BALI
52	NUSA TENGGARA BARAT

KODE	NAMA PROVINSI
53	NUSA TENGGARA TIMUR
61	KALIMANTAN BARAT
62	KALIMANTAN TENGAH
63	KALIMANTAN SELATAN
64	KALIMANTAN TIMUR
65	KALIMANTAN UTARA
71	SULAWESI UTARA
72	SULAWESI TENGAH
73	SULAWESI SELATAN

KODE	NAMA PROVINSI
74	SULAWESI TENGGARA
75	GORONTALO
76	SULAWESI BARAT
81	MALUKU
82	MALUKU UTARA
91	PAPUA BARAT
94	PAPUA

https://www.bps.go.id

TABEL / *TABLE* 1.a

REALISASI ANGGARAN PENDAPATAN DAN BELANJA PEMERINTAH KABUPATEN/KOTA SELURUH INDONESIA MENURUT PROVINSI (ribu rupiah), 2017

ACTUAL INCOME AND EXPENDITURE OF REGENCY/MUNICIPALITY GOVERNMENT THROUGHOUT INDONESIA BY PROVINCE (thousand rupiahs), 2017

(ribu rupiah / *thousand rupiahs*)

No.	Propinsi/ *Province*	Pendapatan *Income*	Pembiayaan *Financing*	Jumlah *Total*	Belanja *Expenditure*	Pembiayaan *Financing*	Jumlah *Total*
(1)	(2)	(3)	(4)	(5)	(6)	(5)	(6)
1.	A c e h	30 414 009 623	1 201 258 345	31 615 267 968	29 682 244 811	1 933 023 157	31 615 267 968
2.	Sumatera Utara	41 210 075 489	3 169 904 895	44 379 980 384	41 737 879 345	2 642 101 039	44 379 980 384
3.	Sumatera Barat	19 531 074 189	1 606 151 250	21 137 225 439	19 415 151 013	1 722 074 426	21 137 225 439
4.	R i a u	20 638 403 242	564 788 965	21 203 192 207	20 780 411 559	422 780 648	21 203 192 207
5.	J a m b i	12 903 741 220	833 653 029	13 737 394 249	12 736 872 312	1 000 521 937	13 737 394 249
6.	Sumatera Selatan	26 715 443 169	416 195 827	27 131 638 996	25 796 183 556	1 335 455 440	27 131 638 996
7.	Bengkulu	8 801 110 358	499 111 278	9 300 221 636	8 755 293 582	544 928 054	9 300 221 636
8.	Lampung	21 345 018 427	1 121 465 050	22 466 483 477	21 449 246 985	1 017 236 492	22 466 483 477
9.	Bangka Belitung	6 029 351 037	396 090 478	6 425 441 515	5 805 724 354	619 717 161	6 425 441 515
10.	Kepulauan Riau	7 774 553 353	742 616 539	8 517 169 892	7 962 728 003	554 441 889	8 517 169 892
11.	Jawa Barat	85 045 504 860	6 796 950 817	91 842 455 677	83 694 981 611	8 147 474 066	91 842 455 677
12.	Jawa Tengah	74 548 602 218	7 911 433 403	82 460 035 621	74 502 297 422	7 957 738 199	82 460 035 621
13.	D I Yogyakarta	9 633 039 427	987 057 133	10 620 096 560	9 341 573 335	1 278 523 225	10 620 096 560
14.	Jawa Timur	85 759 204 893	8 326 941 019	94 086 145 912	84 142 155 048	9 943 990 864	94 086 145 912
15.	Banten	22 881 276 775	3 569 606 800	26 450 883 575	22 695 363 923	3 755 519 652	26 450 883 575
16.	B a l i	17 783 197 462	2 012 200 985	19 795 398 447	17 986 825 133	1 808 573 314	19 795 398 447
17.	Nusa Tenggara Barat	15 030 730 701	920 329 737	15 951 060 438	14 819 472 853	1 131 587 585	15 951 060 438
18.	Nusa Tenggara Timur	20 672 948 744	1 682 461 879	22 355 410 623	20 522 359 641	1 833 050 982	22 355 410 623
19.	Kalimantan Barat	18 763 609 557	795 316 469	19 558 926 026	18 376 593 630	1 182 332 396	19 558 926 026
20.	Kalimantan Tengah	15 489 989 114	1 798 388 418	17 288 377 532	15 553 875 213	1 734 502 319	17 288 377 532
21.	Kalimantan Selatan	16 182 547 340	2 573 400 694	18 755 948 034	16 898 834 658	1 857 113 376	18 755 948 034
22.	Kalimantan Timur	17 982 314 724	2 191 063 969	20 173 378 693	18 194 825 943	1 978 552 750	20 173 378 693
23.	Kalimantan Utara	4 934 751 983	650 020 082	5 584 772 065	5 329 889 464	254 882 601	5 584 772 065
24.	Sulawesi Utara	13 401 552 723	708 085 869	14 109 638 592	13 038 377 944	1 071 260 648	14 109 638 592
25.	Sulawesi Tengah	14 592 890 008	636 034 642	15 228 924 650	14 515 648 054	713 276 596	15 228 924 650
26.	Sulawesi Selatan	31 257 264 055	1 893 835 395	33 151 099 450	31 543 661 017	1 607 438 433	33 151 099 450
27.	Sulawesi Tenggara	14 002 808 193	1 008 308 311	15 011 116 504	14 290 924 625	720 191 879	15 011 116 504
28.	Gorontalo	5 471 887 738	403 268 806	5 875 156 544	5 480 151 390	395 005 154	5 875 156 544
29.	Sulawesi Barat	5 796 523 109	61 122 552	5 857 645 661	5 641 704 345	215 941 316	5 857 645 661
30.	M a l u k u	10 617 659 870	1 068 172 612	11 685 832 482	10 871 987 989	813 844 493	11 685 832 482
31.	Maluku Utara	8 298 547 951	466 017 987	8 764 565 938	8 377 424 934	387 141 004	8 764 565 938
32.	Papua Barat	14 320 320 945	572 792 834	14 893 113 779	13 419 633 586	1 473 480 193	14 893 113 779
33.	Papua	35 718 118 414	2 777 332 900	38 495 451 314	35 187 146 432	3 308 304 882	38 495 451 314
JUMLAH/*TOTAL*		753 548 070 911	60 361 378 969	813 909 449 880	748 547 443 710	65 362 006 170	813 909 449 880

TABEL / *TABLE* 1.b

ANGGARAN PENDAPATAN DAN BELANJA PEMERINTAH KABUPATEN/KOTA SELURUH INDONESIA MENURUT PROVINSI (ribu rupiah), 2018

INCOME AND EXPENDITURE BUDGET OF REGENCY/MUNICIPALITY GOVERNMENT THROUGHOUT INDONESIA BY PROVINCE (thousand rupiahs), 2018

(ribu rupiah / *thousand rupiahs*)

No.	Propinsi/ *Province*	Pendapatan *Income*	Pembiayaan *Financing*	Jumlah *Total*	Belanja *Expenditure*	Pembiayaan *Financing*	Jumlah *Total*
(1)	(2)	(3)	(4)	(5)	(6)	(5)	(6)
1.	A c e h	26 729 644 169	1 195 626 912	27 925 271 081	27 888 324 039	36 947 042	27 925 271 081
2.	Sumatera Utara	43 210 706 382	2 278 254 123	45 488 960 505	45 292 235 927	196 724 578	45 488 960 505
3.	Sumatera Barat	19 874 921 971	1 402 525 088	21 277 447 059	21 101 675 392	175 771 667	21 277 447 059
4.	R i a u	21 401 549 592	697 743 130	22 099 292 722	21 540 931 931	558 360 791	22 099 292 722
5.	J a m b i	13 099 387 313	640 594 302	13 739 981 615	13 656 400 241	83 581 374	13 739 981 615
6.	Sumatera Selatan	27 992 355 399	1 633 468 488	29 625 823 887	29 363 237 725	262 586 162	29 625 823 887
7.	Bengkulu	8 858 582 757	290 741 049	9 149 323 806	9 105 143 923	44 179 883	9 149 323 806
8.	Lampung	22 548 120 238	1 118 529 817	23 666 650 055	23 424 842 158	241 807 897	23 666 650 055
9.	Bangka Belitung	6 256 444 467	262 274 137	6 518 718 604	6 505 768 604	12 950 000	6 518 718 604
10.	Kepulauan Riau	8 000 265 616	679 984 677	8 680 250 293	8 670 592 201	9 658 092	8 680 250 293
11.	Jawa Barat	82 197 697 304	6 250 867 977	88 448 565 281	87 727 706 048	720 859 233	88 448 565 281
12.	Jawa Tengah	73 621 770 561	5 094 677 124	78 716 447 685	78 105 208 958	611 238 727	78 716 447 685
13.	D I Yogyakarta	9 443 076 403	524 591 869	9 967 668 272	9 872 166 278	95 501 994	9 967 668 272
14.	Jawa Timur	86 170 527 802	5 114 469 238	91 284 997 040	90 695 711 181	589 285 859	91 284 997 040
15.	Banten	22 515 007 003	2 728 971 131	25 243 978 134	25 166 742 521	77 235 613	25 243 978 134
16.	B a l i	20 572 011 196	1 631 280 395	22 203 291 591	22 093 061 919	110 229 672	22 203 291 591
17.	Nusa Tenggara Barat	15 275 922 652	551 557 396	15 827 480 048	15 528 970 809	298 509 239	15 827 480 048
18.	Nusa Tenggara Timur	21 491 713 415	1 004 761 781	22 496 475 196	22 362 745 910	133 729 286	22 496 475 196
19.	Kalimantan Barat	18 801 390 127	800 496 264	19 601 886 391	19 341 002 502	260 883 889	19 601 886 391
20.	Kalimantan Tengah	16 367 827 118	1 228 654 054	17 596 481 172	17 138 807 409	457 673 763	17 596 481 172
21.	Kalimantan Selatan	16 846 359 330	1 716 263 345	18 562 622 675	18 362 139 261	200 483 414	18 562 622 675
22.	Kalimantan Timur	20 301 239 233	1 750 566 719	22 051 805 952	21 984 011 577	67 794 375	22 051 805 952
23.	Kalimantan Utara	5 362 894 596	437 676 183	5 800 570 779	5 730 572 779	69 998 000	5 800 570 779
24.	Sulawesi Utara	12 985 253 342	832 581 915	13 817 835 257	13 745 577 589	72 257 668	13 817 835 257
25.	Sulawesi Tengah	15 508 255 451	417 491 970	15 925 747 421	15 842 780 548	82 966 873	15 925 747 421
26.	Sulawesi Selatan	33 471 401 977	1 102 967 203	34 574 369 180	34 374 303 063	200 066 117	34 574 369 180
27.	Sulawesi Tenggara	15 171 087 020	935 700 094	16 106 787 114	15 928 698 316	178 088 798	16 106 787 114
28.	Gorontalo	5 397 321 348	158 549 264	5 555 870 612	5 521 870 612	34 000 000	5 555 870 612
29.	Sulawesi Barat	5 783 329 655	176 387 429	5 959 717 084	5 936 635 686	23 081 398	5 959 717 084
30.	M a l u k u	10 979 405 546	713 845 420	11 693 250 966	11 475 048 295	218 202 671	11 693 250 966
31.	Maluku Utara	9 048 354 064	831 231 389	9 879 585 453	9 819 640 357	59 945 096	9 879 585 453
32.	Papua Barat	13 487 015 118	1 546 944 707	15 033 959 825	14 828 557 500	205 402 325	15 033 959 825
33.	Papua	37 987 084 806	1 907 856 589	39 894 941 395	38 814 293 232	1 080 648 163	39 894 941 395
JUMLAH/*TOTAL*		766 757 922 971	47 658 131 179	814 416 054 150	806 945 404 491	7 470 649 659	814 416 054 150

TABEL 2.a
TABLE

REALISASI PENERIMAAN PEMERINTAH KABUPATEN/KOTA SELURUH INDONESIA MENURUT JENIS PENERIMAAN (ribu rupiah), 2017-2018
ACTUAL REVENUES OF REGENCY/MUNICIPALITY GOVERNMENT THROUGHOUT INDONESIA BY REVENUES ITEMS (thousand rupiahs), 2017-2018

	Jenis Penerimaan *Revenues items*	2017	2018 *)
	(1)	(2)	(3)
A.	**PENDAPATAN DAERAH** ***LOCAL GOVERNMENT REVENUES***	**753 548 070 911**	**766 757 922 971**
1.	Pendapatan Asli Daerah *Original Local Government Revenues*	125 170 736 237	118 606 578 625
1.1.	Pajak Daerah *Local Taxes*	54 380 243 870	56 529 959 860
1.2.	Retribusi Daerah *Local Retributions*	7 896 390 431	10 371 030 003
1.3.	Hasil Perusahaan Milik Daerah & Pengelolaan Kekayaan Daerah yang Dipisahkan *Income of Regional Government Corporate and Management of Separated Reg. Government Wealth*	4 263 865 897	4 580 934 238
1.4.	Lain-lain PAD yang Sah *Other Original Local Gov. Revenues*	58 630 236 039	47 124 654 524
2.	Dana Perimbangan *Balanced Budget*	492 974 641 146	512 276 394 092
2.1.	Bagi Hasil Pajak *Tax Share*	23 232 301 777	27 658 900 694
2.2.	Bagi Hasil Bukan Pajak/Sumber Daya Alam *Non Tax Share/Natural Resources*	22 370 330 665	25 212 728 850
2.3.	Dana Alokasi Umum *General Alocation Funds*	343 028 446 264	345 128 704 134
2.4.	Dana Alokasi Khusus *Special Alocation Funds*	104 343 562 440	114 276 060 414
3.	Lain-lain Pendapatan yang Sah *Other Legal Revenues*	135 402 693 528	135 874 950 254
B.	**PEMBIAYAAN DAERAH** ***LOCAL GOVERNMENT FINANCING***	**60 361 378 969**	**47 658 131 179**
	JUMLAH/*TOTAL*	**813 909 449 880**	**814 416 054 150**

*) *APBD / Regional budget*

https://www.bps.go.id

TABEL 2.b / *TABLE*

REALISASI PENGELUARAN PEMERINTAH KABUPATEN/KOTA SELURUH INDONESIA MENURUT JENIS PENGELUARAN (ribu rupiah), 2017-2018
ACTUAL EXPENDITURES OF REGENCY/MUNICIPALITY GOVERNMENT THROUGHOUT INDONESIA BY EXPENDITURES ITEMS (thousand rupiahs), 2017-2018

Lanjutan/*Continued*

Jenis Pengeluaran *Expenditures items*	2017	2018 *)
(1)	(2)	(3)
A. BELANJA TIDAK LANGSUNG ***INDIRECT EXPENDITURES***	**374 905 467 902**	**413 879 550 360**
1. Belanja Pegawai *Personnel Expenditures*	255 802 251 789	285 518 849 512
2. Belanja Bunga *Interest Expenditures*	176 071 226	467 679 254
3. Belanja Subsidi *Subsidies Expenditures*	352 508 878	567 082 251
4. Belanja Hibah *Grant Expenditures*	16 325 793 405	19 435 958 495
5. Belanja Bantuan Sosial *Social Aids Expenditures*	4 236 549 483	4 781 721 333
6. Belanja Bagi Hasil *Sharing fund Expenditures*	3 079 492 564	3 974 205 315
7. Belanja Bantuan Keuangan *Financial Aids Expenditures*	94 231 375 344	97 120 343 134
8. Pengeluaran Tidak Terduga *Unpredicted Expenditures*	701 425 213	2 013 711 066
B. BELANJA LANGSUNG ***DIRECT EXPENDITURES***	**373 641 975 808**	**393 065 854 131**
1. Belanja Pegawai *Personnel Expenditures*	34 783 277 130	35 453 183 957
2. Belanja Barang dan Jasa *Goods and Services Expenditures*	175 122 605 209	192 575 554 551
3. Belanja Modal *Capital Expenditures*	163 736 093 469	165 037 115 623
C. PEMBIAYAAN DAERAH ***LOCAL GOVERNMENT FINANCING***	**65 362 006 170**	**7 470 649 659**
JUMLAH/*TOTAL*	**813 909 449 880**	**814 416 054 150**

*) *APBD / Regional budget*

https://www.bps.go.id

Gambar Peta Indeks Provinsi Aceh menurut Kabupaten/Kota
····· : 01
Figure Index Map of Aceh Province by Regency/Municipality

https://www.bps.go.id

KODE	NAMA KABUPATEN/KOTA
01	SIMEULUE
02	ACEH SINGKIL
03	ACEH SELATAN
04	ACEH TENGGARA
05	ACEH TIMUR
06	ACEH TENGAH
07	ACEH BARAT
08	ACEH BESAR
09	PIDIE
10	BIREUEN
11	ACEH UTARA
12	ACEH BARAT DAYA
13	GAYO LUES
14	ACEH TAMIANG
15	NAGAN RAYA
16	ACEH JAYA
17	BENER MERIAH
18	PIDIE JAYA
71	BANDA ACEH
72	KOTA SABANG
73	LANGSA
74	LHOKSEUMAWE
75	SUBULUSSALAM

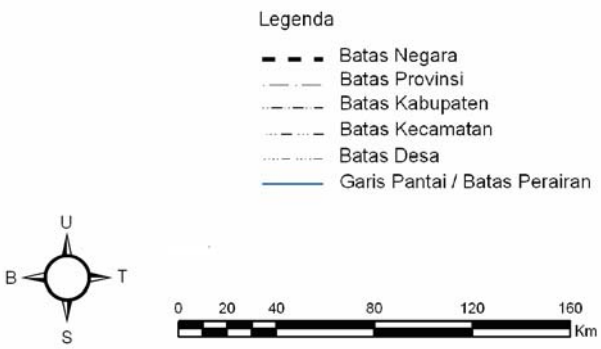

https://www.bps.go.id

TABEL 3.a
TABLE

REALISASI PENERIMAAN PEMERINTAH KABUPATEN/KOTA SELURUH PROVINSI ACEH MENURUT JENIS PENERIMAAN (ribu rupiah), 2017-2018
ACTUAL RECEIPT OF REGENCY/MUNICIPALITY GOVERNMENT THROUGHOUT ACEH PROVINCE BY RECEIPT ITEM (thousand rupiahs), 2017-2018

	Jenis Penerimaan *Revenues items*	2017	2018 *)
	(1)	(2)	(3)
A.	**PENDAPATAN DAERAH** ***LOCAL GOVERNMENT REVENUES***	**30 414 009 623**	**26 729 644 169**
1.	Pendapatan Asli Daerah *Original Local Government Revenues*	2 686 253 087	3 115 439 276
1.1.	Pajak Daerah *Local Taxes*	401 738 729	386 028 009
1.2.	Retribusi Daerah *Local Retributions*	231 092 468	327 849 648
1.3.	Hasil Perusahaan Milik Daerah & Pengelolaan Kekayaan Daerah yang Dipisahkan *Income of Regional Government Corporate and Management of Separated Reg. Government Wealth*	94 622 497	98 717 057
1.4.	Lain-lain PAD yang Sah *Other Original Local Gov. Revenues*	1 958 799 393	2 302 844 562
2.	Dana Perimbangan *Balanced Budget*	17 427 549 879	17 592 944 587
2.1.	Bagi Hasil Pajak *Tax Share*	660 811 281	587 066 347
2.2.	Bagi Hasil Bukan Pajak/Sumber Daya Alam *Non Tax Share/Natural Resources*	167 819 054	128 848 816
2.3.	Dana Alokasi Umum *General Alocation Funds*	12 582 076 843	12 668 652 401
2.4.	Dana Alokasi Khusus *Special Alocation Funds*	4 016 842 701	4 208 377 023
3.	Lain-lain Pendapatan yang Sah *Other Legal Revenues*	10 300 206 657	6 021 260 306
B.	**PEMBIAYAAN DAERAH** ***LOCAL GOVERNMENT FINANCING***	**1 201 258 345**	**1 195 626 912**
	JUMLAH/*TOTAL*	**31 615 267 968**	**27 925 271 081**

**) APBD / Regional budget*

https://www.bps.go.id

TABEL 3.b / *TABLE*

REALISASI PENGELUARAN PEMERINTAH KABUPATEN/KOTA SELURUH PROVINSI ACEH MENURUT JENIS PENGELUARAN (ribu rupiah), 2017-2018
ACTUAL EXPENDITURES OF REGENCY/MUNICIPALITY GOVERNMENT THROUGHOUT ACEH PROVINCE BY EXPENDITURE ITEM (thousand rupiahs), 2017-2018

Jenis Pengeluaran *Expenditures items*	2017	2018 *)
(1)	(2)	(3)
A. BELANJA TIDAK LANGSUNG ***INDIRECT EXPENDITURES***	**15 906 784 122**	**16 383 648 841**
1. Belanja Pegawai *Personnel Expenditures*	8 829 321 429	9 509 207 449
2. Belanja Bunga *Interest Expenditures*	3 224 018	3 420 000
3. Belanja Subsidi *Subsidies Expenditures*	12 174 352	17 452 768
4. Belanja Hibah *Grant Expenditures*	658 821 723	290 529 275
5. Belanja Bantuan Sosial *Social Aids Expenditures*	194 741 574	450 199 803
6. Belanja Bagi Hasil *Sharing fund Expenditures*	70 080 359	41 532 905
7. Belanja Bantuan Keuangan *Financial Aids Expenditures*	6 071 955 469	5 967 010 433
8. Pengeluaran Tidak Terduga *Unpredicted Expenditures*	66 465 198	104 296 208
B. BELANJA LANGSUNG ***DIRECT EXPENDITURES***	**13 775 460 689**	**11 504 675 198**
1. Belanja Pegawai *Personnel Expenditures*	1 448 142 677	1 728 542 771
2. Belanja Barang dan Jasa *Goods and Services Expenditures*	5 490 516 864	5 620 296 079
3. Belanja Modal *Capital Expenditures*	6 836 801 148	4 155 836 348
C. PEMBIAYAAN DAERAH ***LOCAL GOVERNMENT FINANCING***	**1 933 023 157**	**36 947 042**
JUMLAH/*TOTAL*	**31 615 267 968**	**27 925 271 081**

*) *APBD / Regional budget*

https://www.bps.go.id

TABEL 3.a.1 / *TABLE*

REALISASI PENERIMAAN PEMERINTAH KABUPATEN SIMEULUE, PROVINSI ACEH MENURUT JENIS PENERIMAAN (ribu rupiah), 2017-2018
ACTUAL RECEIPT OF REGENCY GOVERNMENT OF SIMEULUE, ACEH PROVINCE BY RECEIPT ITEM (thousand rupiahs), 2017-2018

Kabupaten/ *Regency* : Simeulue

	Jenis Penerimaan *Revenues items*	2017	2018 *)
	(1)	(2)	(3)
A.	**PENDAPATAN DAERAH** ***LOCAL GOVERNMENT REVENUES***	**982 103 393**	**821 754 461**
1.	Pendapatan Asli Daerah *Original Local Government Revenues*	61 095 183	47 764 132
1.1.	Pajak Daerah *Local Taxes*	9 130 842	4 646 000
1.2.	Retribusi Daerah *Local Retributions*	1 918 146	2 284 273
1.3.	Hasil Perusahaan Milik Daerah & Pengelolaan Kekayaan Daerah yang Dipisahkan *Income of Regional Government Corporate and Management of Separated Reg. Government Wealth*	4 201 524	4 201 524
1.4.	Lain-lain PAD yang Sah *Other Original Local Gov. Revenues*	45 844 671	36 632 335
2.	Dana Perimbangan *Balanced Budget*	604 618 276	599 101 647
2.1.	Bagi Hasil Pajak *Tax Share*	14 310 548	11 299 083
2.2.	Bagi Hasil Bukan Pajak/Sumber Daya Alam *Non Tax Share/Natural Resources*	3 437 046	2 292 674
2.3.	Dana Alokasi Umum *General Alocation Funds*	436 068 877	444 554 705
2.4.	Dana Alokasi Khusus *Special Alocation Funds*	150 801 805	140 955 185
3.	Lain-lain Pendapatan yang Sah *Other Legal Revenues*	316 389 934	174 888 682
B.	**PEMBIAYAAN DAERAH** ***LOCAL GOVERNMENT FINANCING***	**123 903 453**	**15 509 950**
	JUMLAH/*TOTAL*	**1 106 006 846**	**837 264 411**

*) *APBD / Regional budget*

https://www.bps.go.id

TABEL 3.b.1 / *TABLE*

REALISASI PENGELUARAN PEMERINTAH KABUPATEN SIMEULUE, PROVINSI ACEH MENURUT JENIS PENGELUARAN (ribu rupiah), 2017-2018
ACTUAL EXPENDITURES OF REGENCY GOVERNMENT OF SIMEULUE, ACEH PROVINCE BY EXPENDITURE ITEM (thousand rupiahs), 2017-2018

Kabupaten/ *Regency* : Simeulue

Jenis Pengeluaran *Expenditures items*	2017	2018 *)
(1)	(2)	(3)
A. BELANJA TIDAK LANGSUNG ***INDIRECT EXPENDITURES***	**449 701 322**	**413 850 118**
1. Belanja Pegawai *Personnel Expenditures*	237 659 967	255 088 030
2. Belanja Bunga *Interest Expenditures*	0	0
3. Belanja Subsidi *Subsidies Expenditures*	0	0
4. Belanja Hibah *Grant Expenditures*	48 643 601	2 909 200
5. Belanja Bantuan Sosial *Social Aids Expenditures*	5 491 035	2 126 128
6. Belanja Bagi Hasil *Sharing fund Expenditures*	450 000	693 027
7. Belanja Bantuan Keuangan *Financial Aids Expenditures*	157 195 920	150 004 740
8. Pengeluaran Tidak Terduga *Unpredicted Expenditures*	260 799	3 028 993
B. BELANJA LANGSUNG ***DIRECT EXPENDITURES***	**533 990 822**	**421 314 293**
1. Belanja Pegawai *Personnel Expenditures*	72 421 382	75 947 803
2. Belanja Barang dan Jasa *Goods and Services Expenditures*	217 762 787	211 289 738
3. Belanja Modal *Capital Expenditures*	243 806 653	134 076 752
C. PEMBIAYAAN DAERAH ***LOCAL GOVERNMENT FINANCING***	**122 314 702**	**2 100 000**
JUMLAH/*TOTAL*	**1 106 006 846**	**837 264 411**

*) *APBD / Regional budget*

https://www.bps.go.id

TABEL 3.a.2 / *TABLE*

REALISASI PENERIMAAN PEMERINTAH KABUPATEN ACEH SINGKIL, PROVINSI ACEH MENURUT JENIS PENERIMAAN (ribu rupiah), 2017-2018
ACTUAL RECEIPT OF REGENCY GOVERNMENT OF ACEH SINGKIL, ACEH PROVINCE BY RECEIPT ITEM (thousand rupiahs), 2017-2018

Kabupaten/ *Regency* : Aceh Singkil

	Jenis Penerimaan *Revenues items*	2017	2018 *)
	(1)	(2)	(3)
A.	**PENDAPATAN DAERAH** ***LOCAL GOVERNMENT REVENUES***	**878 765 794**	**785 723 763**
1.	Pendapatan Asli Daerah *Original Local Government Revenues*	43 441 129	55 232 965
1.1.	Pajak Daerah *Local Taxes*	6 919 310	10 645 000
1.2.	Retribusi Daerah *Local Retributions*	18 720 739	25 786 377
1.3.	Hasil Perusahaan Milik Daerah & Pengelolaan Kekayaan Daerah yang Dipisahkan *Income of Regional Government Corporate and Management of Separated Reg. Government Wealth*	2 878 007	3 378 008
1.4.	Lain-lain PAD yang Sah *Other Original Local Gov. Revenues*	14 923 073	15 423 580
2.	Dana Perimbangan *Balanced Budget*	589 766 359	598 216 125
2.1.	Bagi Hasil Pajak *Tax Share*	14 964 671	14 786 801
2.2.	Bagi Hasil Bukan Pajak/Sumber Daya Alam *Non Tax Share/Natural Resources*	4 559 913	3 694 752
2.3.	Dana Alokasi Umum *General Alocation Funds*	429 417 586	441 266 415
2.4.	Dana Alokasi Khusus *Special Alocation Funds*	140 824 189	138 468 157
3.	Lain-lain Pendapatan yang Sah *Other Legal Revenues*	245 558 306	132 274 673
B.	**PEMBIAYAAN DAERAH** ***LOCAL GOVERNMENT FINANCING***	**3 121 628**	**8 855 000**
	JUMLAH/*TOTAL*	**881 887 422**	**794 578 763**

*) *APBD / Regional budget*

https://www.bps.go.id

TABEL 3.b.2 / *TABLE*

REALISASI PENGELUARAN PEMERINTAH KABUPATEN ACEH SINGKIL, PROVINSI ACEH MENURUT JENIS PENGELUARAN (ribu rupiah), 2017-2018
ACTUAL EXPENDITURES OF REGENCY GOVERNMENT OF ACEH SINGKIL, ACEH PROVINCE BY EXPENDITURE ITEM (thousand rupiahs), 2017-2018

Kabupaten/ *Regency* : Aceh Singkil

Jenis Pengeluaran *Expenditures items*	2017	2018 *)
(1)	(2)	(3)
A. BELANJA TIDAK LANGSUNG *INDIRECT EXPENDITURES*	**392 699 985**	**420 750 963**
1. Belanja Pegawai *Personnel Expenditures*	244 573 122	271 654 873
2. Belanja Bunga *Interest Expenditures*	0	0
3. Belanja Subsidi *Subsidies Expenditures*	1 836 937	1 728 000
4. Belanja Hibah *Grant Expenditures*	7 052 430	2 520 000
5. Belanja Bantuan Sosial *Social Aids Expenditures*	237 500	480 000
6. Belanja Bagi Hasil *Sharing fund Expenditures*	46 206 345	3 648 138
7. Belanja Bantuan Keuangan *Financial Aids Expenditures*	89 811 033	137 164 125
8. Pengeluaran Tidak Terduga *Unpredicted Expenditures*	2 982 618	3 555 827
B. BELANJA LANGSUNG *DIRECT EXPENDITURES*	**485 053 818**	**373 827 800**
1. Belanja Pegawai *Personnel Expenditures*	62 829 276	56 231 983
2. Belanja Barang dan Jasa *Goods and Services Expenditures*	142 928 952	199 411 618
3. Belanja Modal *Capital Expenditures*	279 295 590	118 184 199
C. PEMBIAYAAN DAERAH *LOCAL GOVERNMENT FINANCING*	**4 133 619**	**0**
JUMLAH/*TOTAL*	**881 887 422**	**794 578 763**

*) *APBD / Regional budget*

https://www.bps.go.id

TABEL 3.a.3 / *TABLE*

REALISASI PENERIMAAN PEMERINTAH KABUPATEN ACEH SELATAN, PROVINSI ACEH MENURUT JENIS PENERIMAAN (ribu rupiah), 2017-2018
ACTUAL RECEIPT OF REGENCY GOVERNMENT OF ACEH SELATAN, ACEH PROVINCE BY RECEIPT ITEM (thousand rupiahs), 2017-2018

Kabupaten/ *Regency* : Aceh Selatan

	Jenis Penerimaan *Revenues items*	2017	2018 *)
	(1)	(2)	(3)
A.	**PENDAPATAN DAERAH** ***LOCAL GOVERNMENT REVENUES***	**1 547 172 146**	**1 396 405 975**
1.	Pendapatan Asli Daerah *Original Local Government Revenues*	140 875 266	165 862 129
1.1.	Pajak Daerah *Local Taxes*	14 160 145	10 569 754
1.2.	Retribusi Daerah *Local Retributions*	9 327 678	9 346 349
1.3.	Hasil Perusahaan Milik Daerah & Pengelolaan Kekayaan Daerah yang Dipisahkan *Income of Regional Government Corporate and Management of Separated Reg. Government Wealth*	5 395 996	5 200 000
1.4.	Lain-lain PAD yang Sah *Other Original Local Gov. Revenues*	111 991 447	140 746 026
2.	Dana Perimbangan *Balanced Budget*	951 220 991	983 548 396
2.1.	Bagi Hasil Pajak *Tax Share*	12 891 525	13 615 201
2.2.	Bagi Hasil Bukan Pajak/Sumber Daya Alam *Non Tax Share/Natural Resources*	3 331 483	4 116 977
2.3.	Dana Alokasi Umum *General Alocation Funds*	638 159 915	641 605 359
2.4.	Dana Alokasi Khusus *Special Alocation Funds*	296 838 068	324 210 859
3.	Lain-lain Pendapatan yang Sah *Other Legal Revenues*	455 075 889	246 995 450
B.	**PEMBIAYAAN DAERAH** ***LOCAL GOVERNMENT FINANCING***	**45 074 687**	**20 000 000**
	JUMLAH/*TOTAL*	**1 592 246 833**	**1 416 405 975**

*) *APBD / Regional budget*

https://www.bps.go.id

TABEL / *TABLE* 3.b.3

REALISASI PENGELUARAN PEMERINTAH KABUPATEN ACEH SELATAN, PROVINSI ACEH MENURUT JENIS PENGELUARAN (ribu rupiah), 2017-2018
ACTUAL EXPENDITURES OF REGENCY GOVERNMENT OF ACEH SELATAN, ACEH PROVINCE BY EXPENDITURE ITEM (thousand rupiahs), 2017-2018

Kabupaten/ *Regency* : Aceh Selatan

Jenis Pengeluaran *Expenditures items*	2017	2018 *)
(1)	(2)	(3)
A. BELANJA TIDAK LANGSUNG ***INDIRECT EXPENDITURES***	**828 609 525**	**869 343 402**
1. Belanja Pegawai *Personnel Expenditures*	533 435 178	553 901 631
2. Belanja Bunga *Interest Expenditures*	0	0
3. Belanja Subsidi *Subsidies Expenditures*	857 162	1 000 000
4. Belanja Hibah *Grant Expenditures*	17 465 392	48 700 000
5. Belanja Bantuan Sosial *Social Aids Expenditures*	9 852 670	11 000 000
6. Belanja Bagi Hasil *Sharing fund Expenditures*	2 024 092	1 991 610
7. Belanja Bantuan Keuangan *Financial Aids Expenditures*	262 950 011	247 250 161
8. Pengeluaran Tidak Terduga *Unpredicted Expenditures*	2 025 020	5 500 000
B. BELANJA LANGSUNG ***DIRECT EXPENDITURES***	**723 260 203**	**541 062 573**
1. Belanja Pegawai *Personnel Expenditures*	41 172 117	37 773 277
2. Belanja Barang dan Jasa *Goods and Services Expenditures*	292 136 272	269 685 075
3. Belanja Modal *Capital Expenditures*	389 951 814	233 604 221
C. PEMBIAYAAN DAERAH ***LOCAL GOVERNMENT FINANCING***	**40 377 105**	**6 000 000**
JUMLAH/*TOTAL*	**1 592 246 833**	**1 416 405 975**

*) *APBD / Regional budget*

https://www.bps.go.id

TABEL 3.a.4 / *TABLE*

REALISASI PENERIMAAN PEMERINTAH KABUPATEN ACEH TENGGARA, PROVINSI ACEH MENURUT JENIS PENERIMAAN (ribu rupiah), 2017-2018
ACTUAL RECEIPT OF REGENCY GOVERNMENT OF ACEH TENGGARA, ACEH PROVINCE BY RECEIPT ITEM (thousand rupiahs), 2017-2018

Kabupaten/ *Regency* : Aceh Tenggara

	Jenis Penerimaan *Revenues items*	2017	2018 *)
	(1)	(2)	(3)
A.	**PENDAPATAN DAERAH** ***LOCAL GOVERNMENT REVENUES***	**1 404 037 365**	**1 168 068 034**
1.	Pendapatan Asli Daerah *Original Local Government Revenues*	60 053 235	73 908 495
1.1.	Pajak Daerah *Local Taxes*	8 173 571	11 715 000
1.2.	Retribusi Daerah *Local Retributions*	926 591	2 115 081
1.3.	Hasil Perusahaan Milik Daerah & Pengelolaan Kekayaan Daerah yang Dipisahkan *Income of Regional Government Corporate and Management of Separated Reg. Government Wealth*	2 392 445	3 000 000
1.4.	Lain-lain PAD yang Sah *Other Original Local Gov. Revenues*	48 560 628	57 078 414
2.	Dana Perimbangan *Balanced Budget*	790 800 082	799 734 549
2.1.	Bagi Hasil Pajak *Tax Share*	11 983 302	10 808 954
2.2.	Bagi Hasil Bukan Pajak/Sumber Daya Alam *Non Tax Share/Natural Resources*	3 423 799	3 492 088
2.3.	Dana Alokasi Umum *General Alocation Funds*	584 228 842	586 091 423
2.4.	Dana Alokasi Khusus *Special Alocation Funds*	191 164 139	199 342 084
3.	Lain-lain Pendapatan yang Sah *Other Legal Revenues*	553 184 048	294 424 990
B.	**PEMBIAYAAN DAERAH** ***LOCAL GOVERNMENT FINANCING***	**33 464 409**	**89 586 320**
	JUMLAH/*TOTAL*	**1 437 501 774**	**1 257 654 354**

*) *APBD / Regional budget*

https://www.bps.go.id

TABEL 3.b.4 / *TABLE*

REALISASI PENGELUARAN PEMERINTAH KABUPATEN ACEH TENGGARA, PROVINSI ACEH MENURUT JENIS PENGELUARAN (ribu rupiah), 2017-2018
ACTUAL EXPENDITURES OF REGENCY GOVERNMENT OF ACEH TENGGARA, ACEH PROVINCE BY EXPENDITURE ITEM (thousand rupiahs), 2017-2018

Kabupaten/ *Regency* : Aceh Tenggara

Jenis Pengeluaran *Expenditures items*	2017	2018 *)
(1)	(2)	(3)
A. BELANJA TIDAK LANGSUNG ***INDIRECT EXPENDITURES***	**651 521 131**	**813 935 259**
1. Belanja Pegawai *Personnel Expenditures*	371 836 917	394 157 897
2. Belanja Bunga *Interest Expenditures*	0	0
3. Belanja Subsidi *Subsidies Expenditures*	0	0
4. Belanja Hibah *Grant Expenditures*	17 248 015	4 001 000
5. Belanja Bantuan Sosial *Social Aids Expenditures*	300 000	644 437
6. Belanja Bagi Hasil *Sharing fund Expenditures*	0	0
7. Belanja Bantuan Keuangan *Financial Aids Expenditures*	249 898 198	405 131 925
8. Pengeluaran Tidak Terduga *Unpredicted Expenditures*	12 238 001	10 000 000
B. BELANJA LANGSUNG ***DIRECT EXPENDITURES***	**692 268 937**	**443 719 095**
1. Belanja Pegawai *Personnel Expenditures*	58 324 909	57 090 006
2. Belanja Barang dan Jasa *Goods and Services Expenditures*	269 711 122	165 125 752
3. Belanja Modal *Capital Expenditures*	364 232 906	221 503 337
C. PEMBIAYAAN DAERAH ***LOCAL GOVERNMENT FINANCING***	**93 711 706**	**0**
JUMLAH/*TOTAL*	**1 437 501 774**	**1 257 654 354**

*) *APBD / Regional budget*

https://www.bps.go.id

TABEL 3.a.5 / *TABLE*

REALISASI PENERIMAAN PEMERINTAH KABUPATEN ACEH TIMUR, PROVINSI ACEH MENURUT JENIS PENERIMAAN (ribu rupiah), 2017-2018
ACTUAL RECEIPT OF REGENCY GOVERNMENT OF ACEH TIMUR, ACEH PROVINCE BY RECEIPT ITEM (thousand rupiahs), 2017-2018

Kabupaten/ *Regency* : Aceh Timur

	Jenis Penerimaan *Revenues items*	2017	2018 *)
	(1)	(2)	(3)
A.	**PENDAPATAN DAERAH** ***LOCAL GOVERNMENT REVENUES***	**1 964 377 122**	**1 655 591 695**
1.	Pendapatan Asli Daerah *Original Local Government Revenues*	158 492 371	178 907 208
1.1.	Pajak Daerah *Local Taxes*	10 457 216	8 397 000
1.2.	Retribusi Daerah *Local Retributions*	17 846 425	18 247 638
1.3.	Hasil Perusahaan Milik Daerah & Pengelolaan Kekayaan Daerah yang Dipisahkan *Income of Regional Government Corporate and Management of Separated Reg. Government Wealth*	2 077 375	2 200 000
1.4.	Lain-lain PAD yang Sah *Other Original Local Gov. Revenues*	128 111 355	150 062 570
2.	Dana Perimbangan *Balanced Budget*	1 043 156 638	1 052 058 558
2.1.	Bagi Hasil Pajak *Tax Share*	61 199 344	50 269 453
2.2.	Bagi Hasil Bukan Pajak/Sumber Daya Alam *Non Tax Share/Natural Resources*	4 139 509	16 615 236
2.3.	Dana Alokasi Umum *General Alocation Funds*	777 993 391	786 034 858
2.4.	Dana Alokasi Khusus *Special Alocation Funds*	199 824 394	199 139 011
3.	Lain-lain Pendapatan yang Sah *Other Legal Revenues*	762 728 113	424 625 929
B.	**PEMBIAYAAN DAERAH** ***LOCAL GOVERNMENT FINANCING***	**110 541 122**	**3 966 714**
	JUMLAH/*TOTAL*	**2 074 918 244**	**1 659 558 409**

*) *APBD / Regional budget*

https://www.bps.go.id

TABEL / *TABLE* 3.b.5

REALISASI PENGELUARAN PEMERINTAH KABUPATEN ACEH TIMUR, PROVINSI ACEH MENURUT JENIS PENGELUARAN (ribu rupiah), 2017-2018
ACTUAL EXPENDITURES OF REGENCY GOVERNMENT OF ACEH TIMUR, ACEH PROVINCE BY EXPENDITURE ITEM (thousand rupiahs), 2017-2018

Kabupaten/ *Regency* : Aceh Timur

Jenis Pengeluaran *Expenditures items*	2017	2018 *)
(1)	(2)	(3)
A. BELANJA TIDAK LANGSUNG ***INDIRECT EXPENDITURES***	**1 125 071 931**	**1 103 396 870**
1. Belanja Pegawai *Personnel Expenditures*	605 816 043	646 722 154
2. Belanja Bunga *Interest Expenditures*	0	10 000
3. Belanja Subsidi *Subsidies Expenditures*	0	0
4. Belanja Hibah *Grant Expenditures*	33 788 165	20 389 557
5. Belanja Bantuan Sosial *Social Aids Expenditures*	2 207 000	2 959 000
6. Belanja Bagi Hasil *Sharing fund Expenditures*	847 150	1 001 400
7. Belanja Bantuan Keuangan *Financial Aids Expenditures*	481 566 377	431 464 759
8. Pengeluaran Tidak Terduga *Unpredicted Expenditures*	847 196	850 000
B. BELANJA LANGSUNG ***DIRECT EXPENDITURES***	**867 481 951**	**556 161 539**
1. Belanja Pegawai *Personnel Expenditures*	104 551 744	121 708 122
2. Belanja Barang dan Jasa *Goods and Services Expenditures*	350 334 889	294 082 882
3. Belanja Modal *Capital Expenditures*	412 595 318	140 370 535
C. PEMBIAYAAN DAERAH ***LOCAL GOVERNMENT FINANCING***	**82 364 362**	**0**
JUMLAH/*TOTAL*	**2 074 918 244**	**1 659 558 409**

*) *APBD / Regional budget*

https://www.bps.go.id

TABEL 3.a.6 / *TABLE*

REALISASI PENERIMAAN PEMERINTAH KABUPATEN ACEH TENGAH, PROVINSI ACEH MENURUT JENIS PENERIMAAN (ribu rupiah), 2017-2018
ACTUAL RECEIPT OF REGENCY GOVERNMENT OF ACEH TENGAH, ACEH PROVINCE BY RECEIPT ITEM (thousand rupiahs), 2017-2018

Kabupaten/ *Regency* : Aceh Tengah

	Jenis Penerimaan *Revenues items*	2017	2018 *)
	(1)	(2)	(3)
A.	**PENDAPATAN DAERAH** ***LOCAL GOVERNMENT REVENUES***	**1 508 597 859**	**1 286 923 980**
1.	Pendapatan Asli Daerah *Original Local Government Revenues*	162 880 726	183 064 443
1.1.	Pajak Daerah *Local Taxes*	11 022 306	11 373 500
1.2.	Retribusi Daerah *Local Retributions*	5 597 836	12 565 119
1.3.	Hasil Perusahaan Milik Daerah & Pengelolaan Kekayaan Daerah yang Dipisahkan *Income of Regional Government Corporate and Management of Separated Reg. Government Wealth*	5 371 552	5 300 000
1.4.	Lain-lain PAD yang Sah *Other Original Local Gov. Revenues*	140 889 032	153 825 824
2.	Dana Perimbangan *Balanced Budget*	875 816 162	841 794 304
2.1.	Bagi Hasil Pajak *Tax Share*	11 915 937	13 084 388
2.2.	Bagi Hasil Bukan Pajak/Sumber Daya Alam *Non Tax Share/Natural Resources*	3 446 486	3 522 927
2.3.	Dana Alokasi Umum *General Alocation Funds*	602 539 574	603 737 495
2.4.	Dana Alokasi Khusus *Special Alocation Funds*	257 914 165	221 449 494
3.	Lain-lain Pendapatan yang Sah *Other Legal Revenues*	469 900 971	262 065 233
B.	**PEMBIAYAAN DAERAH** ***LOCAL GOVERNMENT FINANCING***	**21 370 652**	**2 000 000**
	JUMLAH/*TOTAL*	**1 529 968 511**	**1 288 923 980**

*) *APBD / Regional budget*

https://www.bps.go.id

TABEL 3.b.6 / *TABLE*

REALISASI PENGELUARAN PEMERINTAH KABUPATEN ACEH TENGAH, PROVINSI ACEH MENURUT JENIS PENGELUARAN (ribu rupiah), 2017-2018
ACTUAL EXPENDITURES OF REGENCY GOVERNMENT OF ACEH TENGAH, ACEH PROVINCE BY EXPENDITURE ITEM (thousand rupiahs), 2017-2018

Kabupaten/ *Regency* : Aceh Tengah

Jenis Pengeluaran *Expenditures items*	2017	2018 *)
(1)	(2)	(3)
A. BELANJA TIDAK LANGSUNG ***INDIRECT EXPENDITURES***	**858 039 434**	**766 405 926**
1. Belanja Pegawai *Personnel Expenditures*	504 023 084	475 818 245
2. Belanja Bunga *Interest Expenditures*	4 226	10 000
3. Belanja Subsidi *Subsidies Expenditures*	0	0
4. Belanja Hibah *Grant Expenditures*	43 794 428	6 742 600
5. Belanja Bantuan Sosial *Social Aids Expenditures*	20 607 610	14 721 950
6. Belanja Bagi Hasil *Sharing fund Expenditures*	2 156 312	2 393 862
7. Belanja Bantuan Keuangan *Financial Aids Expenditures*	285 953 699	260 644 169
8. Pengeluaran Tidak Terduga *Unpredicted Expenditures*	1 500 075	6 075 100
B. BELANJA LANGSUNG ***DIRECT EXPENDITURES***	**646 814 772**	**520 771 012**
1. Belanja Pegawai *Personnel Expenditures*	49 712 944	108 942 091
2. Belanja Barang dan Jasa *Goods and Services Expenditures*	185 843 791	223 533 793
3. Belanja Modal *Capital Expenditures*	411 258 037	188 295 128
C. PEMBIAYAAN DAERAH ***LOCAL GOVERNMENT FINANCING***	**25 114 305**	**1 747 042**
JUMLAH/*TOTAL*	**1 529 968 511**	**1 288 923 980**

*) *APBD / Regional budget*

https://www.bps.go.id

TABEL 3.a.7 / *TABLE*

REALISASI PENERIMAAN PEMERINTAH KABUPATEN ACEH BARAT, PROVINSI ACEH MENURUT JENIS PENERIMAAN (ribu rupiah), 2017-2018
ACTUAL RECEIPT OF REGENCY GOVERNMENT OF ACEH BARAT, ACEH PROVINCE BY RECEIPT ITEM (thousand rupiahs), 2017-2018

Kabupaten/ *Regency* : Aceh Barat

	Jenis Penerimaan *Revenues items*	2017	2018 *)
	(1)	(2)	(3)
A.	**PENDAPATAN DAERAH** ***LOCAL GOVERNMENT REVENUES***	**1 364 768 496**	**1 251 178 452**
1.	Pendapatan Asli Daerah *Original Local Government Revenues*	161 743 458	164 140 533
1.1.	Pajak Daerah *Local Taxes*	28 317 438	16 170 500
1.2.	Retribusi Daerah *Local Retributions*	5 233 370	9 409 655
1.3.	Hasil Perusahaan Milik Daerah & Pengelolaan Kekayaan Daerah yang Dipisahkan *Income of Regional Government Corporate and Management of Separated Reg. Government Wealth*	4 730 000	4 916 063
1.4.	Lain-lain PAD yang Sah *Other Original Local Gov. Revenues*	123 462 650	133 644 315
2.	Dana Perimbangan *Balanced Budget*	768 955 867	782 043 595
2.1.	Bagi Hasil Pajak *Tax Share*	13 613 922	16 012 653
2.2.	Bagi Hasil Bukan Pajak/Sumber Daya Alam *Non Tax Share/Natural Resources*	9 234 457	5 940 497
2.3.	Dana Alokasi Umum *General Alocation Funds*	570 327 086	570 763 544
2.4.	Dana Alokasi Khusus *Special Alocation Funds*	175 780 402	189 326 901
3.	Lain-lain Pendapatan yang Sah *Other Legal Revenues*	434 069 171	304 994 324
B.	**PEMBIAYAAN DAERAH** ***LOCAL GOVERNMENT FINANCING***	**43 551 469**	**27 601 182**
	JUMLAH/*TOTAL*	**1 408 319 965**	**1 278 779 634**

*) *APBD / Regional budget*

https://www.bps.go.id

TABEL 3.b.7 / *TABLE*

REALISASI PENGELUARAN PEMERINTAH KABUPATEN ACEH BARAT, PROVINSI ACEH MENURUT JENIS PENGELUARAN (ribu rupiah), 2017-2018
ACTUAL EXPENDITURES OF REGENCY GOVERNMENT OF ACEH BARAT, ACEH PROVINCE BY EXPENDITURE ITEM (thousand rupiahs), 2017-2018

Kabupaten/ *Regency* : Aceh Barat

Jenis Pengeluaran *Expenditures items*	2017	2018 *)
(1)	(2)	(3)
A. BELANJA TIDAK LANGSUNG ***INDIRECT EXPENDITURES***	**742 333 127**	**774 263 192**
1. Belanja Pegawai *Personnel Expenditures*	418 677 915	462 487 048
2. Belanja Bunga *Interest Expenditures*	0	0
3. Belanja Subsidi *Subsidies Expenditures*	0	5 750 064
4. Belanja Hibah *Grant Expenditures*	19 716 577	6 728 600
5. Belanja Bantuan Sosial *Social Aids Expenditures*	1 194 950	3 250 000
6. Belanja Bagi Hasil *Sharing fund Expenditures*	3 653 233	2 553 700
7. Belanja Bantuan Keuangan *Financial Aids Expenditures*	299 086 460	280 705 780
8. Pengeluaran Tidak Terduga *Unpredicted Expenditures*	3 992	12 788 000
B. BELANJA LANGSUNG ***DIRECT EXPENDITURES***	**611 029 064**	**504 516 442**
1. Belanja Pegawai *Personnel Expenditures*	36 344 210	44 406 456
2. Belanja Barang dan Jasa *Goods and Services Expenditures*	261 474 013	269 873 576
3. Belanja Modal *Capital Expenditures*	313 210 841	190 236 410
C. PEMBIAYAAN DAERAH ***LOCAL GOVERNMENT FINANCING***	**54 957 774**	**0**
JUMLAH/*TOTAL*	**1 408 319 965**	**1 278 779 634**

*) *APBD / Regional budget*

https://www.bps.go.id

TABEL 3.a.8 / *TABLE*

REALISASI PENERIMAAN PEMERINTAH KABUPATEN ACEH BESAR, PROVINSI ACEH MENURUT JENIS PENERIMAAN (ribu rupiah), 2017-2018
ACTUAL RECEIPT OF REGENCY GOVERNMENT OF ACEH BESAR, ACEH PROVINCE BY RECEIPT ITEM (thousand rupiahs), 2017-2018

Kabupaten/ *Regency* : Aceh Besar

	Jenis Penerimaan *Revenues items*	2017	2018 *)
	(1)	(2)	(3)
A.	**PENDAPATAN DAERAH** ***LOCAL GOVERNMENT REVENUES***	**1 790 273 242**	**1 662 846 328**
1.	Pendapatan Asli Daerah *Original Local Government Revenues*	145 464 468	132 396 380
1.1.	Pajak Daerah *Local Taxes*	62 041 882	60 500 022
1.2.	Retribusi Daerah *Local Retributions*	5 028 668	5 909 705
1.3.	Hasil Perusahaan Milik Daerah & Pengelolaan Kekayaan Daerah yang Dipisahkan *Income of Regional Government Corporate and Management of Separated Reg. Government Wealth*	3 658 841	3 500 000
1.4.	Lain-lain PAD yang Sah *Other Original Local Gov. Revenues*	74 735 077	62 486 653
2.	Dana Perimbangan *Balanced Budget*	944 271 108	977 082 148
2.1.	Bagi Hasil Pajak *Tax Share*	18 269 019	18 698 121
2.2.	Bagi Hasil Bukan Pajak/Sumber Daya Alam *Non Tax Share/Natural Resources*	3 917 861	3 537 536
2.3.	Dana Alokasi Umum *General Alocation Funds*	708 008 631	713 344 629
2.4.	Dana Alokasi Khusus *Special Alocation Funds*	214 075 597	241 501 862
3.	Lain-lain Pendapatan yang Sah *Other Legal Revenues*	700 537 666	553 367 800
B.	**PEMBIAYAAN DAERAH** ***LOCAL GOVERNMENT FINANCING***	**179 980 775**	**100 010 000**
	JUMLAH/*TOTAL*	**1 970 254 017**	**1 762 856 328**

*) *APBD / Regional budget*

https://www.bps.go.id

TABEL / *TABLE* 3.b.8

REALISASI PENGELUARAN PEMERINTAH KABUPATEN ACEH BESAR, PROVINSI ACEH MENURUT JENIS PENGELUARAN (ribu rupiah), 2017-2018
ACTUAL EXPENDITURES OF REGENCY GOVERNMENT OF ACEH BESAR, ACEH PROVINCE BY EXPENDITURE ITEM (thousand rupiahs), 2017-2018

Kabupaten/ *Regency* : Aceh Besar

Jenis Pengeluaran *Expenditures items*	2017	2018 *)
(1)	(2)	(3)
A. BELANJA TIDAK LANGSUNG ***INDIRECT EXPENDITURES***	**1 126 562 496**	**1 144 611 951**
1. Belanja Pegawai *Personnel Expenditures*	555 162 776	607 332 939
2. Belanja Bunga *Interest Expenditures*	0	0
3. Belanja Subsidi *Subsidies Expenditures*	0	0
4. Belanja Hibah *Grant Expenditures*	28 354 037	22 025 000
5. Belanja Bantuan Sosial *Social Aids Expenditures*	171 000	16 450 000
6. Belanja Bagi Hasil *Sharing fund Expenditures*	5 155 000	6 634 874
7. Belanja Bantuan Keuangan *Financial Aids Expenditures*	532 172 798	474 590 999
8. Pengeluaran Tidak Terduga *Unpredicted Expenditures*	5 546 885	17 578 139
B. BELANJA LANGSUNG ***DIRECT EXPENDITURES***	**627 028 292**	**613 244 377**
1. Belanja Pegawai *Personnel Expenditures*	69 235 242	95 356 399
2. Belanja Barang dan Jasa *Goods and Services Expenditures*	273 264 235	280 612 936
3. Belanja Modal *Capital Expenditures*	284 528 815	237 275 042
C. PEMBIAYAAN DAERAH ***LOCAL GOVERNMENT FINANCING***	**216 663 229**	**5 000 000**
JUMLAH/*TOTAL*	**1 970 254 017**	**1 762 856 328**

*) *APBD / Regional budget*

https://www.bps.go.id

TABEL 3.a.9 / *TABLE*

REALISASI PENERIMAAN PEMERINTAH KABUPATEN PIDIE, PROVINSI ACEH MENURUT JENIS PENERIMAAN (ribu rupiah), 2017-2018
ACTUAL RECEIPT OF REGENCY GOVERNMENT OF PIDIE, ACEH PROVINCE BY RECEIPT ITEM (thousand rupiahs), 2017-2018

Kabupaten/ *Regency* : Pidie

	Jenis Penerimaan *Revenues items*	2017	2018 *)
	(1)	(2)	(3)
A.	**PENDAPATAN DAERAH** ***LOCAL GOVERNMENT REVENUES***	**2 162 679 284**	**2 035 566 671**
1.	Pendapatan Asli Daerah *Original Local Government Revenues*	267 608 100	327 642 748
1.1.	Pajak Daerah *Local Taxes*	18 184 059	17 123 778
1.2.	Retribusi Daerah *Local Retributions*	27 439 418	58 754 477
1.3.	Hasil Perusahaan Milik Daerah & Pengelolaan Kekayaan Daerah yang Dipisahkan *Income of Regional Government Corporate and Management of Separated Reg. Government Wealth*	3 101 301	3 101 301
1.4.	Lain-lain PAD yang Sah *Other Original Local Gov. Revenues*	218 883 322	248 663 192
2.	Dana Perimbangan *Balanced Budget*	1 072 658 699	1 123 480 454
2.1.	Bagi Hasil Pajak *Tax Share*	12 904 967	15 493 449
2.2.	Bagi Hasil Bukan Pajak/Sumber Daya Alam *Non Tax Share/Natural Resources*	6 790 604	3 334 672
2.3.	Dana Alokasi Umum *General Alocation Funds*	763 660 729	794 948 892
2.4.	Dana Alokasi Khusus *Special Alocation Funds*	289 302 399	309 703 441
3.	Lain-lain Pendapatan yang Sah *Other Legal Revenues*	822 412 485	584 443 469
B.	**PEMBIAYAAN DAERAH** ***LOCAL GOVERNMENT FINANCING***	**113 590 682**	**167 151 912**
	JUMLAH/*TOTAL*	**2 276 269 966**	**2 202 718 583**

*) *APBD / Regional budget*

https://www.bps.go.id

TABEL 3.b.9 / *TABLE*

REALISASI PENGELUARAN PEMERINTAH KABUPATEN PIDIE, PROVINSI ACEH MENURUT JENIS PENGELUARAN (ribu rupiah), 2017-2018
ACTUAL EXPENDITURES OF REGENCY GOVERNMENT OF PIDIE, ACEH PROVINCE BY EXPENDITURE ITEM (thousand rupiahs), 2017-2018

Kabupaten/ *Regency* : Pidie

Jenis Pengeluaran *Expenditures items*	2017	2018 *)
(1)	(2)	(3)
A. BELANJA TIDAK LANGSUNG ***INDIRECT EXPENDITURES***	**1 229 605 714**	**1 335 180 031**
1. Belanja Pegawai *Personnel Expenditures*	486 663 029	703 287 440
2. Belanja Bunga *Interest Expenditures*	0	0
3. Belanja Subsidi *Subsidies Expenditures*	100 000	150 000
4. Belanja Hibah *Grant Expenditures*	77 916 934	11 308 400
5. Belanja Bantuan Sosial *Social Aids Expenditures*	26 858 708	19 114 479
6. Belanja Bagi Hasil *Sharing fund Expenditures*	2 036 825	2 446 498
7. Belanja Bantuan Keuangan *Financial Aids Expenditures*	632 880 218	593 873 214
8. Pengeluaran Tidak Terduga *Unpredicted Expenditures*	3 150 000	5 000 000
B. BELANJA LANGSUNG ***DIRECT EXPENDITURES***	**773 144 903**	**867 538 552**
1. Belanja Pegawai *Personnel Expenditures*	75 697 808	158 218 217
2. Belanja Barang dan Jasa *Goods and Services Expenditures*	390 185 676	419 859 490
3. Belanja Modal *Capital Expenditures*	307 261 419	289 460 845
C. PEMBIAYAAN DAERAH ***LOCAL GOVERNMENT FINANCING***	**273 519 349**	**0**
JUMLAH/*TOTAL*	**2 276 269 966**	**2 202 718 583**

*) *APBD / Regional budget*

https://www.bps.go.id

TABEL 3.a.10 / *TABLE*

REALISASI PENERIMAAN PEMERINTAH KABUPATEN BIREUEN, PROVINSI ACEH MENURUT JENIS PENERIMAAN (ribu rupiah), 2017-2018
ACTUAL RECEIPT OF REGENCY GOVERNMENT OF BIREUEN, ACEH PROVINCE BY RECEIPT ITEM (thousand rupiahs), 2017-2018

Kabupaten/ *Regency* : Bireuen

	Jenis Penerimaan *Revenues items*	2017	2018 *)
	(1)	(2)	(3)
A.	**PENDAPATAN DAERAH** ***LOCAL GOVERNMENT REVENUES***	**2 109 508 331**	**1 815 022 598**
1.	Pendapatan Asli Daerah *Original Local Government Revenues*	192 939 854	200 170 920
1.1.	Pajak Daerah *Local Taxes*	19 705 519	20 937 020
1.2.	Retribusi Daerah *Local Retributions*	10 899 294	12 066 456
1.3.	Hasil Perusahaan Milik Daerah & Pengelolaan Kekayaan Daerah yang Dipisahkan *Income of Regional Government Corporate and Management of Separated Reg. Government Wealth*	4 954 350	4 950 000
1.4.	Lain-lain PAD yang Sah *Other Original Local Gov. Revenues*	157 380 691	162 217 444
2.	Dana Perimbangan *Balanced Budget*	1 156 115 277	1 096 715 480
2.1.	Bagi Hasil Pajak *Tax Share*	21 652 900	17 256 390
2.2.	Bagi Hasil Bukan Pajak/Sumber Daya Alam *Non Tax Share/Natural Resources*	3 528 885	3 492 088
2.3.	Dana Alokasi Umum *General Alocation Funds*	802 506 877	802 618 535
2.4.	Dana Alokasi Khusus *Special Alocation Funds*	328 426 615	273 348 467
3.	Lain-lain Pendapatan yang Sah *Other Legal Revenues*	760 453 200	518 136 198
B.	**PEMBIAYAAN DAERAH** ***LOCAL GOVERNMENT FINANCING***	**25 156 799**	**21 694 294**
	JUMLAH/*TOTAL*	**2 134 665 130**	**1 836 716 892**

*) *APBD / Regional budget*

https://www.bps.go.id

TABEL 3.b.10 / *TABLE*

REALISASI PENGELUARAN PEMERINTAH KABUPATEN BIREUEN, PROVINSI ACEH MENURUT JENIS PENGELUARAN (ribu rupiah), 2017-2018
ACTUAL EXPENDITURES OF REGENCY GOVERNMENT OF BIREUEN, ACEH PROVINCE BY EXPENDITURE ITEM (thousand rupiahs), 2017-2018

Kabupaten/ *Regency* : Bireuen

Jenis Pengeluaran *Expenditures items*	2017	2018 *)
(1)	(2)	(3)
A. BELANJA TIDAK LANGSUNG ***INDIRECT EXPENDITURES***	**1 230 335 914**	**1 222 755 702**
1. Belanja Pegawai *Personnel Expenditures*	662 429 425	705 139 098
2. Belanja Bunga *Interest Expenditures*	0	0
3. Belanja Subsidi *Subsidies Expenditures*	0	0
4. Belanja Hibah *Grant Expenditures*	25 825 676	7 949 400
5. Belanja Bantuan Sosial *Social Aids Expenditures*	3 270 500	2 300 004
6. Belanja Bagi Hasil *Sharing fund Expenditures*	1 499 635	3 300 348
7. Belanja Bantuan Keuangan *Financial Aids Expenditures*	536 265 945	500 261 530
8. Pengeluaran Tidak Terduga *Unpredicted Expenditures*	1 044 733	3 805 322
B. BELANJA LANGSUNG ***DIRECT EXPENDITURES***	**838 636 460**	**613 961 190**
1. Belanja Pegawai *Personnel Expenditures*	103 037 323	102 754 646
2. Belanja Barang dan Jasa *Goods and Services Expenditures*	325 319 046	317 644 245
3. Belanja Modal *Capital Expenditures*	410 280 091	193 562 299
C. PEMBIAYAAN DAERAH ***LOCAL GOVERNMENT FINANCING***	**65 692 756**	**0**
JUMLAH/*TOTAL*	**2 134 665 130**	**1 836 716 892**

*) *APBD / Regional budget*

https://www.bps.go.id

TABEL 3.a.11 / *TABLE*

REALISASI PENERIMAAN PEMERINTAH KABUPATEN ACEH UTARA, PROVINSI ACEH MENURUT JENIS PENERIMAAN (ribu rupiah), 2017-2018
ACTUAL RECEIPT OF REGENCY GOVERNMENT OF ACEH UTARA, ACEH PROVINCE BY RECEIPT ITEM (thousand rupiahs), 2017-2018

Kabupaten/ *Regency* : Aceh Utara

	Jenis Penerimaan *Revenues items*	2017	2018 *)
	(1)	(2)	(3)
A.	**PENDAPATAN DAERAH** ***LOCAL GOVERNMENT REVENUES***	**2 402 604 231**	**2 339 452 690**
1.	Pendapatan Asli Daerah *Original Local Government Revenues*	202 091 566	358 698 548
1.1.	Pajak Daerah *Local Taxes*	26 143 330	25 108 809
1.2.	Retribusi Daerah *Local Retributions*	3 036 595	4 667 156
1.3.	Hasil Perusahaan Milik Daerah & Pengelolaan Kekayaan Daerah yang Dipisahkan *Income of Regional Government Corporate and Management of Separated Reg. Government Wealth*	19 340 719	20 015 000
1.4.	Lain-lain PAD yang Sah *Other Original Local Gov. Revenues*	153 570 922	308 907 583
2.	Dana Perimbangan *Balanced Budget*	1 328 605 893	1 366 707 317
2.1.	Bagi Hasil Pajak *Tax Share*	158 078 907	106 413 908
2.2.	Bagi Hasil Bukan Pajak/Sumber Daya Alam *Non Tax Share/Natural Resources*	59 324 648	40 322 772
2.3.	Dana Alokasi Umum *General Alocation Funds*	837 370 118	847 191 268
2.4.	Dana Alokasi Khusus *Special Alocation Funds*	273 832 220	372 779 369
3.	Lain-lain Pendapatan yang Sah *Other Legal Revenues*	871 906 772	614 046 825
B.	**PEMBIAYAAN DAERAH** ***LOCAL GOVERNMENT FINANCING***	**44 262 985**	**10 725 612**
	JUMLAH/*TOTAL*	**2 446 867 216**	**2 350 178 302**

*) *APBD / Regional budget*

https://www.bps.go.id

TABEL 3.b.11 / *TABLE*

REALISASI PENGELUARAN PEMERINTAH KABUPATEN ACEH UTARA, PROVINSI ACEH MENURUT JENIS PENGELUARAN (ribu rupiah), 2017-2018
ACTUAL EXPENDITURES OF REGENCY GOVERNMENT OF ACEH UTARA, ACEH PROVINCE BY EXPENDITURE ITEM (thousand rupiahs), 2017-2018

Kabupaten/ *Regency* : Aceh Utara

Jenis Pengeluaran *Expenditures items*	2017	2018 *)
(1)	(2)	(3)
A. BELANJA TIDAK LANGSUNG ***INDIRECT EXPENDITURES***	**1 590 409 783**	**1 605 041 205**
1. Belanja Pegawai *Personnel Expenditures*	836 917 755	868 764 093
2. Belanja Bunga *Interest Expenditures*	0	0
3. Belanja Subsidi *Subsidies Expenditures*	3 499 933	2 750 000
4. Belanja Hibah *Grant Expenditures*	30 289 558	11 892 100
5. Belanja Bantuan Sosial *Social Aids Expenditures*	23 172 847	11 088 724
6. Belanja Bagi Hasil *Sharing fund Expenditures*	0	1 522 714
7. Belanja Bantuan Keuangan *Financial Aids Expenditures*	694 803 062	707 023 574
8. Pengeluaran Tidak Terduga *Unpredicted Expenditures*	1 726 628	2 000 000
B. BELANJA LANGSUNG ***DIRECT EXPENDITURES***	**809 033 390**	**745 137 097**
1. Belanja Pegawai *Personnel Expenditures*	56 744 061	91 433 441
2. Belanja Barang dan Jasa *Goods and Services Expenditures*	377 543 944	406 460 261
3. Belanja Modal *Capital Expenditures*	374 745 385	247 243 395
C. PEMBIAYAAN DAERAH ***LOCAL GOVERNMENT FINANCING***	**47 424 043**	**0**
JUMLAH/*TOTAL*	**2 446 867 216**	**2 350 178 302**

*) *APBD / Regional budget*

https://www.bps.go.id

TABEL 3.a.12 / *TABLE*

REALISASI PENERIMAAN PEMERINTAH KABUPATEN ACEH BARAT DAYA, PROVINSI ACEH MENURUT JENIS PENERIMAAN (ribu rupiah), 2017-2018
ACTUAL RECEIPT OF REGENCY GOVERNMENT OF ACEH BARAT DAYA, ACEH PROVINCE BY RECEIPT ITEM (thousand rupiahs), 2017-2018

Kabupaten/ *Regency* : Aceh Barat Daya

	Jenis Penerimaan *Revenues items*	2017	2018 *)
	(1)	(2)	(3)
A.	**PENDAPATAN DAERAH** ***LOCAL GOVERNMENT REVENUES***	**977 213 091**	**896 177 625**
1.	Pendapatan Asli Daerah *Original Local Government Revenues*	91 571 491	89 173 982
1.1.	Pajak Daerah *Local Taxes*	7 703 596	6 000 000
1.2.	Retribusi Daerah *Local Retributions*	2 433 713	3 837 500
1.3.	Hasil Perusahaan Milik Daerah & Pengelolaan Kekayaan Daerah yang Dipisahkan *Income of Regional Government Corporate and Management of Separated Reg. Government Wealth*	1 364 572	1 500 000
1.4.	Lain-lain PAD yang Sah *Other Original Local Gov. Revenues*	80 069 610	77 836 482
2.	Dana Perimbangan *Balanced Budget*	616 172 642	666 076 963
2.1.	Bagi Hasil Pajak *Tax Share*	11 657 980	10 021 954
2.2.	Bagi Hasil Bukan Pajak/Sumber Daya Alam *Non Tax Share/Natural Resources*	3 430 297	3 533 525
2.3.	Dana Alokasi Umum *General Alocation Funds*	451 014 186	451 309 794
2.4.	Dana Alokasi Khusus *Special Alocation Funds*	150 070 179	201 211 690
3.	Lain-lain Pendapatan yang Sah *Other Legal Revenues*	269 468 958	140 926 680
B.	**PEMBIAYAAN DAERAH** ***LOCAL GOVERNMENT FINANCING***	**67 495 165**	**238 979 548**
	JUMLAH/*TOTAL*	**1 044 708 256**	**1 135 157 173**

*) *APBD / Regional budget*

https://www.bps.go.id

TABEL 3.b.12 / *TABLE*

REALISASI PENGELUARAN PEMERINTAH KABUPATEN ACEH BARAT DAYA, PROVINSI ACEH MENURUT JENIS PENGELUARAN (ribu rupiah), 2017-2018
ACTUAL EXPENDITURES OF REGENCY GOVERNMENT OF ACEH BARAT DAYA, ACEH PROVINCE BY EXPENDITURE ITEM (thousand rupiahs), 2017-2018

Kabupaten/ *Regency* : Aceh Barat Daya

Jenis Pengeluaran *Expenditures items*	2017	2018 *)
(1)	(2)	(3)
A. BELANJA TIDAK LANGSUNG *INDIRECT EXPENDITURES*	**485 154 974**	**498 289 071**
1. Belanja Pegawai *Personnel Expenditures*	285 350 505	326 846 153
2. Belanja Bunga *Interest Expenditures*	0	0
3. Belanja Subsidi *Subsidies Expenditures*	0	0
4. Belanja Hibah *Grant Expenditures*	12 340 554	3 616 200
5. Belanja Bantuan Sosial *Social Aids Expenditures*	15 860 840	11 350 000
6. Belanja Bagi Hasil *Sharing fund Expenditures*	978 017	984 000
7. Belanja Bantuan Keuangan *Financial Aids Expenditures*	168 911 259	152 492 718
8. Pengeluaran Tidak Terduga *Unpredicted Expenditures*	1 713 799	3 000 000
B. BELANJA LANGSUNG *DIRECT EXPENDITURES*	**453 419 909**	**632 868 102**
1. Belanja Pegawai *Personnel Expenditures*	58 926 710	55 061 994
2. Belanja Barang dan Jasa *Goods and Services Expenditures*	159 160 925	187 088 316
3. Belanja Modal *Capital Expenditures*	235 332 274	390 717 792
C. PEMBIAYAAN DAERAH *LOCAL GOVERNMENT FINANCING*	**106 133 373**	**4 000 000**
JUMLAH/*TOTAL*	**1 044 708 256**	**1 135 157 173**

*) *APBD / Regional budget*

https://www.bps.go.id

TABEL 3.a.13 / *TABLE*

REALISASI PENERIMAAN PEMERINTAH KABUPATEN GAYO LUES, PROVINSI ACEH MENURUT JENIS PENERIMAAN (ribu rupiah), 2017-2018
ACTUAL RECEIPT OF REGENCY GOVERNMENT OF GAYO LUES, ACEH PROVINCE BY RECEIPT ITEM (thousand rupiahs), 2017-2018

Kabupaten/ *Regency* : Gayo Lues

	Jenis Penerimaan *Revenues items*	2017	2018 *)
	(1)	(2)	(3)
A.	**PENDAPATAN DAERAH** ***LOCAL GOVERNMENT REVENUES***	**976 610 487**	**853 469 042**
1.	Pendapatan Asli Daerah *Original Local Government Revenues*	60 312 455	54 431 432
1.1.	Pajak Daerah *Local Taxes*	5 433 785	4 216 653
1.2.	Retribusi Daerah *Local Retributions*	22 296 472	26 637 107
1.3.	Hasil Perusahaan Milik Daerah & Pengelolaan Kekayaan Daerah yang Dipisahkan *Income of Regional Government Corporate and Management of Separated Reg. Government Wealth*	3 522 600	4 022 603
1.4.	Lain-lain PAD yang Sah *Other Original Local Gov. Revenues*	29 059 598	19 555 069
2.	Dana Perimbangan *Balanced Budget*	571 558 575	650 306 968
2.1.	Bagi Hasil Pajak *Tax Share*	10 742 399	13 942 161
2.2.	Bagi Hasil Bukan Pajak/Sumber Daya Alam *Non Tax Share/Natural Resources*	8 004 908	3 493 920
2.3.	Dana Alokasi Umum *General Alocation Funds*	462 943 021	462 943 021
2.4.	Dana Alokasi Khusus *Special Alocation Funds*	89 868 247	169 927 866
3.	Lain-lain Pendapatan yang Sah *Other Legal Revenues*	344 739 457	148 730 642
B.	**PEMBIAYAAN DAERAH** ***LOCAL GOVERNMENT FINANCING***	**68 259 597**	**0**
	JUMLAH/*TOTAL*	**1 044 870 084**	**853 469 042**

*) *APBD / Regional budget*

https://www.bps.go.id

TABEL 3.b.13 / *TABLE*

REALISASI PENGELUARAN PEMERINTAH KABUPATEN GAYO LUES, PROVINSI ACEH MENURUT JENIS PENGELUARAN (ribu rupiah), 2017-2018
ACTUAL EXPENDITURES OF REGENCY GOVERNMENT OF GAYO LUES, ACEH PROVINCE BY EXPENDITURE ITEM (thousand rupiahs), 2017-2018

Kabupaten/ *Regency* : Gayo Lues

Jenis Pengeluaran *Expenditures items*	2017	2018 *)
(1)	(2)	(3)
A. BELANJA TIDAK LANGSUNG *INDIRECT EXPENDITURES*	**429 249 585**	**387 959 610**
1. Belanja Pegawai *Personnel Expenditures*	212 150 728	199 566 982
2. Belanja Bunga *Interest Expenditures*	0	0
3. Belanja Subsidi *Subsidies Expenditures*	2 380 320	2 524 704
4. Belanja Hibah *Grant Expenditures*	29 276 060	18 844 400
5. Belanja Bantuan Sosial *Social Aids Expenditures*	6 501 056	8 397 000
6. Belanja Bagi Hasil *Sharing fund Expenditures*	750 401	955 347
7. Belanja Bantuan Keuangan *Financial Aids Expenditures*	153 898 121	149 671 177
8. Pengeluaran Tidak Terduga *Unpredicted Expenditures*	24 292 899	8 000 000
B. BELANJA LANGSUNG *DIRECT EXPENDITURES*	**552 487 512**	**464 509 432**
1. Belanja Pegawai *Personnel Expenditures*	55 777 340	55 992 095
2. Belanja Barang dan Jasa *Goods and Services Expenditures*	254 715 198	219 336 957
3. Belanja Modal *Capital Expenditures*	241 994 974	189 180 380
C. PEMBIAYAAN DAERAH *LOCAL GOVERNMENT FINANCING*	**63 132 987**	**1 000 000**
JUMLAH/*TOTAL*	**1 044 870 084**	**853 469 042**

*) *APBD / Regional budget*

https://www.bps.go.id

TABEL 3.a.14 / *TABLE*

REALISASI PENERIMAAN PEMERINTAH KABUPATEN ACEH TAMIANG, PROVINSI ACEH MENURUT JENIS PENERIMAAN (ribu rupiah), 2017-2018
ACTUAL RECEIPT OF REGENCY GOVERNMENT OF ACEH TAMIANG, ACEH PROVINCE BY RECEIPT ITEM (thousand rupiahs), 2017-2018

Kabupaten/ *Regency* : Aceh Tamiang

	Jenis Penerimaan *Revenues items*	2017	2018 *)
	(1)	(2)	(3)
A.	**PENDAPATAN DAERAH** ***LOCAL GOVERNMENT REVENUES***	**1 269 997 963**	**1 175 611 272**
1.	Pendapatan Asli Daerah *Original Local Government Revenues*	116 246 210	141 815 374
1.1.	Pajak Daerah *Local Taxes*	11 230 138	17 609 578
1.2.	Retribusi Daerah *Local Retributions*	8 423 362	5 566 569
1.3.	Hasil Perusahaan Milik Daerah & Pengelolaan Kekayaan Daerah yang Dipisahkan *Income of Regional Government Corporate and Management of Separated Reg. Government Wealth*	6 333 551	6 364 937
1.4.	Lain-lain PAD yang Sah *Other Original Local Gov. Revenues*	90 259 159	112 274 290
2.	Dana Perimbangan *Balanced Budget*	772 295 722	796 059 110
2.1.	Bagi Hasil Pajak *Tax Share*	98 217 713	86 435 752
2.2.	Bagi Hasil Bukan Pajak/Sumber Daya Alam *Non Tax Share/Natural Resources*	5 079 470	4 640 137
2.3.	Dana Alokasi Umum *General Alocation Funds*	532 641 693	532 641 693
2.4.	Dana Alokasi Khusus *Special Alocation Funds*	136 356 846	172 341 528
3.	Lain-lain Pendapatan yang Sah *Other Legal Revenues*	381 456 031	237 736 788
B.	**PEMBIAYAAN DAERAH** ***LOCAL GOVERNMENT FINANCING***	**34 040 089**	**25 000 000**
	JUMLAH/*TOTAL*	**1 304 038 052**	**1 200 611 272**

*) *APBD / Regional budget*

https://www.bps.go.id

TABEL 3.b.14 / *TABLE*

REALISASI PENGELUARAN PEMERINTAH KABUPATEN ACEH TAMIANG, PROVINSI ACEH MENURUT JENIS PENGELUARAN (ribu rupiah), 2017-2018
ACTUAL EXPENDITURES OF REGENCY GOVERNMENT OF ACEH TAMIANG, ACEH PROVINCE BY EXPENDITURE ITEM (thousand rupiahs), 2017-2018

Kabupaten/ *Regency* : Aceh Tamiang

Jenis Pengeluaran *Expenditures items*	2017	2018 *)
(1)	(2)	(3)
A. BELANJA TIDAK LANGSUNG ***INDIRECT EXPENDITURES***	**623 618 077**	**591 448 678**
1. Belanja Pegawai *Personnel Expenditures*	369 883 076	370 237 012
2. Belanja Bunga *Interest Expenditures*	0	0
3. Belanja Subsidi *Subsidies Expenditures*	0	0
4. Belanja Hibah *Grant Expenditures*	28 053 172	9 662 458
5. Belanja Bantuan Sosial *Social Aids Expenditures*	0	0
6. Belanja Bagi Hasil *Sharing fund Expenditures*	0	0
7. Belanja Bantuan Keuangan *Financial Aids Expenditures*	225 681 829	209 549 208
8. Pengeluaran Tidak Terduga *Unpredicted Expenditures*	0	2 000 000
B. BELANJA LANGSUNG ***DIRECT EXPENDITURES***	**662 434 813**	**608 162 594**
1. Belanja Pegawai *Personnel Expenditures*	66 240 444	71 675 617
2. Belanja Barang dan Jasa *Goods and Services Expenditures*	303 990 058	340 291 492
3. Belanja Modal *Capital Expenditures*	292 204 311	196 195 485
C. PEMBIAYAAN DAERAH ***LOCAL GOVERNMENT FINANCING***	**17 985 162**	**1 000 000**
JUMLAH/*TOTAL*	**1 304 038 052**	**1 200 611 272**

*) *APBD / Regional budget*

https://www.bps.go.id

TABEL 3.a.15 / *TABLE*

REALISASI PENERIMAAN PEMERINTAH KABUPATEN NAGAN RAYA, PROVINSI ACEH MENURUT JENIS PENERIMAAN (ribu rupiah), 2017-2018
ACTUAL RECEIPT OF REGENCY GOVERNMENT OF NAGAN RAYA, ACEH PROVINCE BY RECEIPT ITEM (thousand rupiahs), 2017-2018

Kabupaten/ *Regency* : Nagan Raya

	Jenis Penerimaan *Revenues items*	2017	2018 *)
	(1)	(2)	(3)
A.	**PENDAPATAN DAERAH** ***LOCAL GOVERNMENT REVENUES***	**1 138 556 105**	**1 101 758 962**
1.	Pendapatan Asli Daerah *Original Local Government Revenues*	74 051 053	119 433 776
1.1.	Pajak Daerah *Local Taxes*	19 480 004	19 833 675
1.2.	Retribusi Daerah *Local Retributions*	1 801 485	1 026 521
1.3.	Hasil Perusahaan Milik Daerah & Pengelolaan Kekayaan Daerah yang Dipisahkan *Income of Regional Government Corporate and Management of Separated Reg. Government Wealth*	2 915 223	3 028 941
1.4.	Lain-lain PAD yang Sah *Other Original Local Gov. Revenues*	49 854 341	95 544 639
2.	Dana Perimbangan *Balanced Budget*	621 196 402	675 784 853
2.1.	Bagi Hasil Pajak *Tax Share*	8 242 234	15 556 794
2.2.	Bagi Hasil Bukan Pajak/Sumber Daya Alam *Non Tax Share/Natural Resources*	10 566 404	3 918 182
2.3.	Dana Alokasi Umum *General Alocation Funds*	506 544 842	507 106 599
2.4.	Dana Alokasi Khusus *Special Alocation Funds*	95 842 922	149 203 278
3.	Lain-lain Pendapatan yang Sah *Other Legal Revenues*	443 308 650	306 540 333
B.	**PEMBIAYAAN DAERAH** ***LOCAL GOVERNMENT FINANCING***	**15 242 479**	**36 683 741**
	JUMLAH/*TOTAL*	**1 153 798 584**	**1 138 442 703**

*) *APBD / Regional budget*

https://www.bps.go.id

TABEL 3.b.15 / *TABLE*

REALISASI PENGELUARAN PEMERINTAH KABUPATEN NAGAN RAYA, PROVINSI ACEH MENURUT JENIS PENGELUARAN (ribu rupiah), 2017-2018
ACTUAL EXPENDITURES OF REGENCY GOVERNMENT OF NAGAN RAYA, ACEH PROVINCE BY EXPENDITURE ITEM (thousand rupiahs), 2017-2018

Kabupaten/ *Regency* : Nagan Raya

Jenis Pengeluaran *Expenditures items*	2017	2018 *)
(1)	(2)	(3)
A. BELANJA TIDAK LANGSUNG ***INDIRECT EXPENDITURES***	**560 152 609**	**618 515 636**
1. Belanja Pegawai *Personnel Expenditures*	325 037 166	382 970 072
2. Belanja Bunga *Interest Expenditures*	0	0
3. Belanja Subsidi *Subsidies Expenditures*	0	0
4. Belanja Hibah *Grant Expenditures*	11 989 798	1 431 400
5. Belanja Bantuan Sosial *Social Aids Expenditures*	2 213 724	3 047 500
6. Belanja Bagi Hasil *Sharing fund Expenditures*	0	2 261 264
7. Belanja Bantuan Keuangan *Financial Aids Expenditures*	220 271 047	225 305 400
8. Pengeluaran Tidak Terduga *Unpredicted Expenditures*	640 874	3 500 000
B. BELANJA LANGSUNG ***DIRECT EXPENDITURES***	**581 858 598**	**518 927 067**
1. Belanja Pegawai *Personnel Expenditures*	54 768 364	71 611 394
2. Belanja Barang dan Jasa *Goods and Services Expenditures*	190 409 661	209 300 376
3. Belanja Modal *Capital Expenditures*	336 680 573	238 015 297
C. PEMBIAYAAN DAERAH ***LOCAL GOVERNMENT FINANCING***	**11 787 377**	**1 000 000**
JUMLAH/*TOTAL*	**1 153 798 584**	**1 138 442 703**

*) *APBD / Regional budget*

https://www.bps.go.id

TABEL 3.a.16 / *TABLE*

REALISASI PENERIMAAN PEMERINTAH KABUPATEN ACEH JAYA, PROVINSI ACEH MENURUT JENIS PENERIMAAN (ribu rupiah), 2017-2018
ACTUAL RECEIPT OF REGENCY GOVERNMENT OF ACEH JAYA, ACEH PROVINCE BY RECEIPT ITEM (thousand rupiahs), 2017-2018

Kabupaten/ *Regency* : Aceh Jaya

	Jenis Penerimaan *Revenues items*	2017	2018 *)
	(1)	(2)	(3)
A.	**PENDAPATAN DAERAH** ***LOCAL GOVERNMENT REVENUES***	**1 001 681 951**	**828 068 492**
1.	Pendapatan Asli Daerah *Original Local Government Revenues*	52 599 501	55 922 676
1.1.	Pajak Daerah *Local Taxes*	7 046 244	4 650 169
1.2.	Retribusi Daerah *Local Retributions*	16 827 464	20 810 000
1.3.	Hasil Perusahaan Milik Daerah & Pengelolaan Kekayaan Daerah yang Dipisahkan *Income of Regional Government Corporate and Management of Separated Reg. Government Wealth*	6 431 674	6 753 257
1.4.	Lain-lain PAD yang Sah *Other Original Local Gov. Revenues*	22 294 119	23 709 250
2.	Dana Perimbangan *Balanced Budget*	565 133 363	587 910 775
2.1.	Bagi Hasil Pajak *Tax Share*	10 861 994	10 076 891
2.2.	Bagi Hasil Bukan Pajak/Sumber Daya Alam *Non Tax Share/Natural Resources*	3 464 594	3 498 986
2.3.	Dana Alokasi Umum *General Alocation Funds*	418 435 863	421 315 269
2.4.	Dana Alokasi Khusus *Special Alocation Funds*	132 370 912	153 019 629
3.	Lain-lain Pendapatan yang Sah *Other Legal Revenues*	383 949 087	184 235 041
B.	**PEMBIAYAAN DAERAH** ***LOCAL GOVERNMENT FINANCING***	**40 699 834**	**19 998 664**
	JUMLAH/*TOTAL*	**1 042 381 785**	**848 067 156**

*) *APBD / Regional budget*

https://www.bps.go.id

TABEL 3.b.16 / *TABLE*

REALISASI PENGELUARAN PEMERINTAH KABUPATEN ACEH JAYA, PROVINSI ACEH MENURUT JENIS PENGELUARAN (ribu rupiah), 2017-2018
ACTUAL EXPENDITURES OF REGENCY GOVERNMENT OF ACEH JAYA, ACEH PROVINCE BY EXPENDITURE ITEM (thousand rupiahs), 2017-2018

Kabupaten/ *Regency* : Aceh Jaya

Jenis Pengeluaran *Expenditures items*	2017	2018 *)
(1)	(2)	(3)
A. BELANJA TIDAK LANGSUNG ***INDIRECT EXPENDITURES***	**474 727 923**	**493 073 113**
1. Belanja Pegawai *Personnel Expenditures*	240 201 974	283 954 180
2. Belanja Bunga *Interest Expenditures*	0	0
3. Belanja Subsidi *Subsidies Expenditures*	0	0
4. Belanja Hibah *Grant Expenditures*	15 111 183	7 302 000
5. Belanja Bantuan Sosial *Social Aids Expenditures*	39 976 304	32 997 215
6. Belanja Bagi Hasil *Sharing fund Expenditures*	2 722 907	2 546 017
7. Belanja Bantuan Keuangan *Financial Aids Expenditures*	174 734 555	162 692 901
8. Pengeluaran Tidak Terduga *Unpredicted Expenditures*	1 981 000	3 580 800
B. BELANJA LANGSUNG ***DIRECT EXPENDITURES***	**536 911 765**	**353 494 043**
1. Belanja Pegawai *Personnel Expenditures*	80 742 396	86 004 720
2. Belanja Barang dan Jasa *Goods and Services Expenditures*	177 400 316	134 128 903
3. Belanja Modal *Capital Expenditures*	278 769 053	133 360 420
C. PEMBIAYAAN DAERAH ***LOCAL GOVERNMENT FINANCING***	**30 742 097**	**1 500 000**
JUMLAH/*TOTAL*	**1 042 381 785**	**848 067 156**

*) *APBD / Regional budget*

https://www.bps.go.id

TABEL 3.a.17 / *TABLE*

REALISASI PENERIMAAN PEMERINTAH KABUPATEN BENER MERIAH, PROVINSI ACEH MENURUT JENIS PENERIMAAN (ribu rupiah), 2017-2018
ACTUAL RECEIPT OF REGENCY GOVERNMENT OF BENER MERIAH, ACEH PROVINCE BY RECEIPT ITEM (thousand rupiahs), 2017-2018

Kabupaten/ *Regency* : Bener Meriah

	Jenis Penerimaan *Revenues items*	2017	2018 *)
	(1)	(2)	(3)
A.	**PENDAPATAN DAERAH** ***LOCAL GOVERNMENT REVENUES***	**1 030 784 245**	**915 387 145**
1.	Pendapatan Asli Daerah *Original Local Government Revenues*	82 480 965	106 273 260
1.1.	Pajak Daerah *Local Taxes*	5 536 885	7 394 000
1.2.	Retribusi Daerah *Local Retributions*	4 725 754	9 652 232
1.3.	Hasil Perusahaan Milik Daerah & Pengelolaan Kekayaan Daerah yang Dipisahkan *Income of Regional Government Corporate and Management of Separated Reg. Government Wealth*	4 490 684	4 500 000
1.4.	Lain-lain PAD yang Sah *Other Original Local Gov. Revenues*	67 727 642	84 727 028
2.	Dana Perimbangan *Balanced Budget*	571 579 093	585 910 885
2.1.	Bagi Hasil Pajak *Tax Share*	13 360 340	11 477 947
2.2.	Bagi Hasil Bukan Pajak/Sumber Daya Alam *Non Tax Share/Natural Resources*	3 478 676	3 507 864
2.3.	Dana Alokasi Umum *General Alocation Funds*	448 946 857	448 988 545
2.4.	Dana Alokasi Khusus *Special Alocation Funds*	105 793 220	121 936 529
3.	Lain-lain Pendapatan yang Sah *Other Legal Revenues*	376 724 187	223 203 000
B.	**PEMBIAYAAN DAERAH** ***LOCAL GOVERNMENT FINANCING***	**1 349 497**	**0**
	JUMLAH/*TOTAL*	**1 032 133 742**	**915 387 145**

*) *APBD / Regional budget*

https://www.bps.go.id

TABEL 3.b.17 / *TABLE*

REALISASI PENGELUARAN PEMERINTAH KABUPATEN BENER MERIAH, PROVINSI ACEH MENURUT JENIS PENGELUARAN (ribu rupiah), 2017-2018
ACTUAL EXPENDITURES OF REGENCY GOVERNMENT OF BENER MERIAH, ACEH PROVINCE BY EXPENDITURE ITEM (thousand rupiahs), 2017-2018

Kabupaten/ *Regency* : Bener Meriah

Jenis Pengeluaran *Expenditures items*	2017	2018 *)
(1)	(2)	(3)
A. BELANJA TIDAK LANGSUNG ***INDIRECT EXPENDITURES***	**527 529 239**	**503 509 065**
1. Belanja Pegawai *Personnel Expenditures*	266 621 406	277 341 232
2. Belanja Bunga *Interest Expenditures*	0	0
3. Belanja Subsidi *Subsidies Expenditures*	250 000	300 000
4. Belanja Hibah *Grant Expenditures*	25 799 612	5 855 400
5. Belanja Bantuan Sosial *Social Aids Expenditures*	8 908 118	10 400 000
6. Belanja Bagi Hasil *Sharing fund Expenditures*	672 100	1 704 623
7. Belanja Bantuan Keuangan *Financial Aids Expenditures*	222 538 088	204 907 810
8. Pengeluaran Tidak Terduga *Unpredicted Expenditures*	2 739 915	3 000 000
B. BELANJA LANGSUNG ***DIRECT EXPENDITURES***	**502 064 906**	**411 878 080**
1. Belanja Pegawai *Personnel Expenditures*	71 287 103	76 067 372
2. Belanja Barang dan Jasa *Goods and Services Expenditures*	185 198 744	169 519 953
3. Belanja Modal *Capital Expenditures*	245 579 059	166 290 755
C. PEMBIAYAAN DAERAH ***LOCAL GOVERNMENT FINANCING***	**2 539 597**	**0**
JUMLAH/*TOTAL*	**1 032 133 742**	**915 387 145**

*) *APBD / Regional budget*

https://www.bps.go.id

TABEL 3.a.18 / *TABLE*

REALISASI PENERIMAAN PEMERINTAH KABUPATEN PIDIE JAYA, PROVINSI ACEH MENURUT JENIS PENERIMAAN (ribu rupiah), 2017-2018
ACTUAL RECEIPT OF REGENCY GOVERNMENT OF PIDIE JAYA, ACEH PROVINCE BY RECEIPT ITEM (thousand rupiahs), 2017-2018

Kabupaten/ *Regency* : Pidie Jaya

	Jenis Penerimaan *Revenues items*	2017	2018 *)
	(1)	(2)	(3)
A.	**PENDAPATAN DAERAH** ***LOCAL GOVERNMENT REVENUES***	**1 349 543 355**	**858 119 481**
1.	Pendapatan Asli Daerah *Original Local Government Revenues*	47 409 466	70 000 000
1.1.	Pajak Daerah *Local Taxes*	7 540 980	6 420 000
1.2.	Retribusi Daerah *Local Retributions*	20 557 200	41 392 174
1.3.	Hasil Perusahaan Milik Daerah & Pengelolaan Kekayaan Daerah yang Dipisahkan *Income of Regional Government Corporate and Management of Separated Reg. Government Wealth*	2 005 225	2 700 000
1.4.	Lain-lain PAD yang Sah *Other Original Local Gov. Revenues*	17 306 061	19 487 826
2.	Dana Perimbangan *Balanced Budget*	593 660 766	618 172 475
2.1.	Bagi Hasil Pajak *Tax Share*	12 125 336	9 894 019
2.2.	Bagi Hasil Bukan Pajak/Sumber Daya Alam *Non Tax Share/Natural Resources*	3 418 489	3 492 088
2.3.	Dana Alokasi Umum *General Alocation Funds*	420 521 361	420 639 477
2.4.	Dana Alokasi Khusus *Special Alocation Funds*	157 595 580	184 146 891
3.	Lain-lain Pendapatan yang Sah *Other Legal Revenues*	708 473 123	169 947 006
B.	**PEMBIAYAAN DAERAH** ***LOCAL GOVERNMENT FINANCING***	**50 373 086**	**332 410 785**
	JUMLAH/*TOTAL*	**1 399 916 441**	**1 190 530 266**

*) *APBD / Regional budget*

https://www.bps.go.id

TABEL 3.b.18 / *TABLE*

REALISASI PENGELUARAN PEMERINTAH KABUPATEN PIDIE JAYA, PROVINSI ACEH MENURUT JENIS PENGELUARAN (ribu rupiah), 2017-2018
ACTUAL EXPENDITURES OF REGENCY GOVERNMENT OF PIDIE JAYA, ACEH PROVINCE BY EXPENDITURE ITEM (thousand rupiahs), 2017-2018

Kabupaten/ *Regency* : Pidie Jaya

Jenis Pengeluaran *Expenditures items*	2017	2018 *)
(1)	(2)	(3)
A. BELANJA TIDAK LANGSUNG ***INDIRECT EXPENDITURES***	**487 982 805**	**791 975 168**
1. Belanja Pegawai *Personnel Expenditures*	259 093 957	292 902 230
2. Belanja Bunga *Interest Expenditures*	0	0
3. Belanja Subsidi *Subsidies Expenditures*	0	0
4. Belanja Hibah *Grant Expenditures*	10 260 410	25 899 000
5. Belanja Bantuan Sosial *Social Aids Expenditures*	4 523 050	283 770 000
6. Belanja Bagi Hasil *Sharing fund Expenditures*	0	0
7. Belanja Bantuan Keuangan *Financial Aids Expenditures*	212 336 495	187 969 911
8. Pengeluaran Tidak Terduga *Unpredicted Expenditures*	1 768 893	1 434 027
B. BELANJA LANGSUNG ***DIRECT EXPENDITURES***	**484 168 421**	**397 555 098**
1. Belanja Pegawai *Personnel Expenditures*	24 609 755	23 551 995
2. Belanja Barang dan Jasa *Goods and Services Expenditures*	225 387 711	200 676 311
3. Belanja Modal *Capital Expenditures*	234 170 955	173 326 792
C. PEMBIAYAAN DAERAH ***LOCAL GOVERNMENT FINANCING***	**427 765 215**	**1 000 000**
JUMLAH/*TOTAL*	**1 399 916 441**	**1 190 530 266**

*) *APBD / Regional budget*

https://www.bps.go.id

TABEL 3.a.19 / *TABLE*

REALISASI PENERIMAAN PEMERINTAH KOTA BANDA ACEH, PROVINSI ACEH MENURUT JENIS PENERIMAAN (ribu rupiah), 2017-2018
ACTUAL RECEIPT OF MUNICIPALITY GOVERNMENT OF BANDA ACEH, ACEH PROVINCE BY RECEIPT ITEM (thousand rupiahs), 2017-2018

Kota/ *Municipality:* Banda Aceh

	Jenis Penerimaan *Revenues items*	2017	2018 *)
	(1)	(2)	(3)
A.	**PENDAPATAN DAERAH** ***LOCAL GOVERNMENT REVENUES***	**1 244 415 054**	**1 210 549 189**
1.	Pendapatan Asli Daerah *Original Local Government Revenues*	270 170 805	294 413 669
1.1.	Pajak Daerah *Local Taxes*	70 931 531	70 409 835
1.2.	Retribusi Daerah *Local Retributions*	22 577 266	29 331 430
1.3.	Hasil Perusahaan Milik Daerah & Pengelolaan Kekayaan Daerah yang Dipisahkan *Income of Regional Government Corporate and Management of Separated Reg. Government Wealth*	1 008 081	1 100 000
1.4.	Lain-lain PAD yang Sah *Other Original Local Gov. Revenues*	175 653 927	193 572 404
2.	Dana Perimbangan *Balanced Budget*	737 750 391	771 482 860
2.1.	Bagi Hasil Pajak *Tax Share*	36 516 273	46 317 968
2.2.	Bagi Hasil Bukan Pajak/Sumber Daya Alam *Non Tax Share/Natural Resources*	3 739 686	3 492 088
2.3.	Dana Alokasi Umum *General Alocation Funds*	591 711 772	591 711 772
2.4.	Dana Alokasi Khusus *Special Alocation Funds*	105 782 660	129 961 032
3.	Lain-lain Pendapatan yang Sah *Other Legal Revenues*	236 493 858	144 652 660
B.	**PEMBIAYAAN DAERAH** ***LOCAL GOVERNMENT FINANCING***	**68 398 381**	**15 000 000**
	JUMLAH/*TOTAL*	**1 312 813 435**	**1 225 549 189**

*) *APBD / Regional budget*

https://www.bps.go.id

TABEL 3.b.19 / *TABLE*

REALISASI PENGELUARAN PEMERINTAH KOTA BANDA ACEH, PROVINSI ACEH MENURUT JENIS PENGELUARAN (ribu rupiah), 2017-2018
ACTUAL EXPENDITURES OF MUNICIPALITY GOVERNMENT OF BANDA ACEH, ACEH PROVINCE BY EXPENDITURE ITEM (thousand rupiahs), 2017-2018

Kota/ *Municipality:* Banda Aceh

Jenis Pengeluaran *Expenditures items*	2017	2018 *)
(1)	(2)	(3)
A. BELANJA TIDAK LANGSUNG ***INDIRECT EXPENDITURES***	**581 634 255**	**619 335 676**
1. Belanja Pegawai *Personnel Expenditures*	432 519 363	466 062 996
2. Belanja Bunga *Interest Expenditures*	3 219 792	3 400 000
3. Belanja Subsidi *Subsidies Expenditures*	0	0
4. Belanja Hibah *Grant Expenditures*	8 411 400	10 440 000
5. Belanja Bantuan Sosial *Social Aids Expenditures*	1 586 120	2 618 000
6. Belanja Bagi Hasil *Sharing fund Expenditures*	0	0
7. Belanja Bantuan Keuangan *Financial Aids Expenditures*	135 897 580	131 814 680
8. Pengeluaran Tidak Terduga *Unpredicted Expenditures*	0	5 000 000
B. BELANJA LANGSUNG ***DIRECT EXPENDITURES***	**643 608 866**	**594 413 513**
1. Belanja Pegawai *Personnel Expenditures*	92 649 763	98 721 144
2. Belanja Barang dan Jasa *Goods and Services Expenditures*	323 364 998	412 378 105
3. Belanja Modal *Capital Expenditures*	227 594 105	83 314 264
C. PEMBIAYAAN DAERAH ***LOCAL GOVERNMENT FINANCING***	**87 570 314**	**11 800 000**
JUMLAH/*TOTAL*	**1 312 813 435**	**1 225 549 189**

*) *APBD / Regional budget*

https://www.bps.go.id

TABEL 3.a.20 / *TABLE*

REALISASI PENERIMAAN PEMERINTAH KOTA SABANG, PROVINSI ACEH MENURUT JENIS PENERIMAAN (ribu rupiah), 2017-2018
ACTUAL RECEIPT OF MUNICIPALITY GOVERNMENT OF SABANG, ACEH PROVINCE BY RECEIPT ITEM (thousand rupiahs), 2017-2018

Kota/ *Municipality:* Sabang

	Jenis Penerimaan *Revenues items*	2017	2018 *)
	(1)	(2)	(3)
A.	**PENDAPATAN DAERAH** ***LOCAL GOVERNMENT REVENUES***	**646 136 294**	**613 999 489**
1.	Pendapatan Asli Daerah *Original Local Government Revenues*	55 081 057	46 609 407
1.1.	Pajak Daerah *Local Taxes*	5 771 451	4 920 216
1.2.	Retribusi Daerah *Local Retributions*	14 319 935	12 897 206
1.3.	Hasil Perusahaan Milik Daerah & Pengelolaan Kekayaan Daerah yang Dipisahkan *Income of Regional Government Corporate and Management of Separated Reg. Government Wealth*	2 005 782	2 005 783
1.4.	Lain-lain PAD yang Sah *Other Original Local Gov. Revenues*	32 983 889	26 786 202
2.	Dana Perimbangan *Balanced Budget*	436 019 489	497 775 068
2.1.	Bagi Hasil Pajak *Tax Share*	12 795 435	12 745 002
2.2.	Bagi Hasil Bukan Pajak/Sumber Daya Alam *Non Tax Share/Natural Resources*	3 473 450	0
2.3.	Dana Alokasi Umum *General Alocation Funds*	348 745 228	350 863 359
2.4.	Dana Alokasi Khusus *Special Alocation Funds*	71 005 376	134 166 707
3.	Lain-lain Pendapatan yang Sah *Other Legal Revenues*	155 035 748	69 615 014
B.	**PEMBIAYAAN DAERAH** ***LOCAL GOVERNMENT FINANCING***	**46 625 589**	**40 944 981**
	JUMLAH/*TOTAL*	**692 761 883**	**654 944 470**

*) *APBD / Regional budget*

https://www.bps.go.id

TABEL 3.b.20 / *TABLE*

REALISASI PENGELUARAN PEMERINTAH KOTA SABANG, PROVINSI ACEH MENURUT JENIS PENGELUARAN (ribu rupiah), 2017-2018
ACTUAL EXPENDITURES OF MUNICIPALITY GOVERNMENT OF SABANG, ACEH PROVINCE BY EXPENDITURE ITEM (thousand rupiahs), 2017-2018

Kota/ *Municipality:* Sabang

Jenis Pengeluaran *Expenditures items*	2017	2018 *)
(1)	(2)	(3)
A. BELANJA TIDAK LANGSUNG ***INDIRECT EXPENDITURES***	**344 985 610**	**288 471 031**
1. Belanja Pegawai *Personnel Expenditures*	229 502 309	233 957 220
2. Belanja Bunga *Interest Expenditures*	0	0
3. Belanja Subsidi *Subsidies Expenditures*	3 250 000	3 250 000
4. Belanja Hibah *Grant Expenditures*	78 141 283	11 649 960
5. Belanja Bantuan Sosial *Social Aids Expenditures*	5 069 422	2 110 000
6. Belanja Bagi Hasil *Sharing fund Expenditures*	0	500 000
7. Belanja Bantuan Keuangan *Financial Aids Expenditures*	29 022 596	36 403 851
8. Pengeluaran Tidak Terduga *Unpredicted Expenditures*	0	600 000
B. BELANJA LANGSUNG ***DIRECT EXPENDITURES***	**270 909 007**	**366 473 439**
1. Belanja Pegawai *Personnel Expenditures*	42 626 645	63 954 715
2. Belanja Barang dan Jasa *Goods and Services Expenditures*	98 951 267	177 195 198
3. Belanja Modal *Capital Expenditures*	129 331 095	125 323 526
C. PEMBIAYAAN DAERAH ***LOCAL GOVERNMENT FINANCING***	**76 867 266**	**0**
JUMLAH/*TOTAL*	**692 761 883**	**654 944 470**

*) *APBD / Regional budget*

https://www.bps.go.id

TABEL 3.a.21 / *TABLE*

REALISASI PENERIMAAN PEMERINTAH KOTA LANGSA, PROVINSI ACEH MENURUT JENIS PENERIMAAN (ribu rupiah), 2017-2018
ACTUAL RECEIPT OF MUNICIPALITY GOVERNMENT OF LANGSA, ACEH PROVINCE BY RECEIPT ITEM (thousand rupiahs), 2017-2018

Kota/ *Municipality:* Langsa

	Jenis Penerimaan *Revenues items*	2017	2018 *)
	(1)	(2)	(3)
A.	**PENDAPATAN DAERAH** ***LOCAL GOVERNMENT REVENUES***	**1 014 888 423**	**681 844 338**
1.	Pendapatan Asli Daerah *Original Local Government Revenues*	120 138 956	125 634 684
1.1.	Pajak Daerah *Local Taxes*	13 293 761	12 425 000
1.2.	Retribusi Daerah *Local Retributions*	4 501 490	5 287 423
1.3.	Hasil Perusahaan Milik Daerah & Pengelolaan Kekayaan Daerah yang Dipisahkan *Income of Regional Government Corporate and Management of Separated Reg. Government Wealth*	604 966	618 845
1.4.	Lain-lain PAD yang Sah *Other Original Local Gov. Revenues*	101 738 739	107 303 416
2.	Dana Perimbangan *Balanced Budget*	677 192 133	464 209 420
2.1.	Bagi Hasil Pajak *Tax Share*	18 038 575	16 704 621
2.2.	Bagi Hasil Bukan Pajak/Sumber Daya Alam *Non Tax Share/Natural Resources*	3 418 549	3 492 213
2.3.	Dana Alokasi Umum *General Alocation Funds*	444 012 586	444 012 586
2.4.	Dana Alokasi Khusus *Special Alocation Funds*	211 722 423	0
3.	Lain-lain Pendapatan yang Sah *Other Legal Revenues*	217 557 334	92 000 234
B.	**PEMBIAYAAN DAERAH** ***LOCAL GOVERNMENT FINANCING***	**30 603 668**	**3 559 644**
	JUMLAH/*TOTAL*	**1 045 492 091**	**685 403 982**

*) *APBD / Regional budget*

https://www.bps.go.id

TABEL 3.b.21 / *TABLE*

REALISASI PENGELUARAN PEMERINTAH KOTA LANGSA, PROVINSI ACEH MENURUT JENIS PENGELUARAN (ribu rupiah), 2017-2018
ACTUAL EXPENDITURES OF MUNICIPALITY GOVERNMENT OF LANGSA, ACEH PROVINCE BY EXPENDITURE ITEM (thousand rupiahs), 2017-2018

Kota/ *Municipality:* Langsa

Jenis Pengeluaran *Expenditures items*	2017	2018 *)
(1)	(2)	(3)
A. BELANJA TIDAK LANGSUNG ***INDIRECT EXPENDITURES***	**426 365 295**	**377 698 880**
1. Belanja Pegawai *Personnel Expenditures*	303 026 426	265 289 503
2. Belanja Bunga *Interest Expenditures*	0	0
3. Belanja Subsidi *Subsidies Expenditures*	0	0
4. Belanja Hibah *Grant Expenditures*	16 544 880	8 240 000
5. Belanja Bantuan Sosial *Social Aids Expenditures*	3 568 300	1 082 500
6. Belanja Bagi Hasil *Sharing fund Expenditures*	0	1 571 242
7. Belanja Bantuan Keuangan *Financial Aids Expenditures*	103 225 689	101 015 635
8. Pengeluaran Tidak Terduga *Unpredicted Expenditures*	0	500 000
B. BELANJA LANGSUNG ***DIRECT EXPENDITURES***	**595 316 033**	**307 705 102**
1. Belanja Pegawai *Personnel Expenditures*	70 636 011	78 206 759
2. Belanja Barang dan Jasa *Goods and Services Expenditures*	191 383 307	184 089 418
3. Belanja Modal *Capital Expenditures*	333 296 715	45 408 925
C. PEMBIAYAAN DAERAH ***LOCAL GOVERNMENT FINANCING***	**23 810 763**	**0**
JUMLAH/*TOTAL*	**1 045 492 091**	**685 403 982**

*) *APBD / Regional budget*

https://www.bps.go.id

TABEL 3.a.22 / *TABLE*

REALISASI PENERIMAAN PEMERINTAH KOTA LHOKSEUMAWE, PROVINSI ACEH MENURUT JENIS PENERIMAAN (ribu rupiah), 2017-2018
ACTUAL RECEIPT OF MUNICIPALITY GOVERNMENT OF LHOKSEUMAWE, ACEH PROVINCE BY RECEIPT ITEM (thousand rupiahs), 2017-2018

Kota/ *Municipality:* Lhokseumawe

	Jenis Penerimaan *Revenues items*	2017	2018 *)
	(1)	(2)	(3)
A.	**PENDAPATAN DAERAH** ***LOCAL GOVERNMENT REVENUES***	**901 721 193**	**786 821 024**
1.	Pendapatan Asli Daerah *Original Local Government Revenues*	62 986 258	66 522 618
1.1.	Pajak Daerah *Local Taxes*	27 839 764	28 632 500
1.2.	Retribusi Daerah *Local Retributions*	4 050 483	4 753 500
1.3.	Hasil Perusahaan Milik Daerah & Pengelolaan Kekayaan Daerah yang Dipisahkan *Income of Regional Government Corporate and Management of Separated Reg. Government Wealth*	5 093 717	5 740 000
1.4.	Lain-lain PAD yang Sah *Other Original Local Gov. Revenues*	26 002 294	27 396 618
2.	Dana Perimbangan *Balanced Budget*	644 213 908	620 259 659
2.1.	Bagi Hasil Pajak *Tax Share*	45 470 527	54 347 164
2.2.	Bagi Hasil Bukan Pajak/Sumber Daya Alam *Non Tax Share/Natural Resources*	3 795 455	3 492 088
2.3.	Dana Alokasi Umum *General Alocation Funds*	459 628 037	459 628 037
2.4.	Dana Alokasi Khusus *Special Alocation Funds*	135 319 889	102 792 370
3.	Lain-lain Pendapatan yang Sah *Other Legal Revenues*	194 521 027	100 038 747
B.	**PEMBIAYAAN DAERAH** ***LOCAL GOVERNMENT FINANCING***	**24 780 603**	**7 000 000**
	JUMLAH/*TOTAL*	**926 501 796**	**793 821 024**

*) *APBD / Regional budget*

https://www.bps.go.id

TABEL 3.b.22 / *TABLE*

REALISASI PENGELUARAN PEMERINTAH KOTA LHOKSEUMAWE, PROVINSI ACEH MENURUT JENIS PENGELUARAN (ribu rupiah), 2017-2018
ACTUAL EXPENDITURES OF MUNICIPALITY GOVERNMENT OF LHOKSEUMAWE, ACEH PROVINCE BY EXPENDITURE ITEM (thousand rupiahs), 2017-2018

Kota/ *Municipality:* Lhokseumawe

Jenis Pengeluaran *Expenditures items*	2017	2018 *)
(1)	(2)	(3)
A. BELANJA TIDAK LANGSUNG ***INDIRECT EXPENDITURES***	**419 468 837**	**433 314 568**
1. Belanja Pegawai *Personnel Expenditures*	290 082 082	307 693 319
2. Belanja Bunga *Interest Expenditures*	0	0
3. Belanja Subsidi *Subsidies Expenditures*	0	0
4. Belanja Hibah *Grant Expenditures*	7 065 200	5 100 400
5. Belanja Bantuan Sosial *Social Aids Expenditures*	11 863 520	8 722 866
6. Belanja Bagi Hasil *Sharing fund Expenditures*	928 342	2 833 621
7. Belanja Bantuan Keuangan *Financial Aids Expenditures*	109 323 294	107 464 362
8. Pengeluaran Tidak Terduga *Unpredicted Expenditures*	206 399	1 500 000
B. BELANJA LANGSUNG ***DIRECT EXPENDITURES***	**450 699 550**	**359 706 456**
1. Belanja Pegawai *Personnel Expenditures*	55 363 308	47 511 328
2. Belanja Barang dan Jasa *Goods and Services Expenditures*	171 741 724	190 182 288
3. Belanja Modal *Capital Expenditures*	223 594 518	122 012 840
C. PEMBIAYAAN DAERAH ***LOCAL GOVERNMENT FINANCING***	**56 333 409**	**800 000**
JUMLAH/*TOTAL*	**926 501 796**	**793 821 024**

*) *APBD / Regional budget*

https://www.bps.go.id

TABEL 3.a.23 / *TABLE*

REALISASI PENERIMAAN PEMERINTAH KOTA SUBULUSSALAM, PROVINSI ACEH MENURUT JENIS PENERIMAAN (ribu rupiah), 2017-2018
ACTUAL RECEIPT OF MUNICIPALITY GOVERNMENT OF SUBULUSSALAM, ACEH PROVINCE BY RECEIPT ITEM (thousand rupiahs), 2017-2018

Kota/ *Municipality:* Subulussalam

	Jenis Penerimaan *Revenues items*	2017	2018 *)
	(1)	(2)	(3)
A.	**PENDAPATAN DAERAH** ***LOCAL GOVERNMENT REVENUES***	**747 574 199**	**589 303 463**
1.	Pendapatan Asli Daerah *Original Local Government Revenues*	56 519 514	57 419 897
1.1.	Pajak Daerah *Local Taxes*	5 674 972	6 330 000
1.2.	Retribusi Daerah *Local Retributions*	2 603 084	5 505 700
1.3.	Hasil Perusahaan Milik Daerah & Pengelolaan Kekayaan Daerah yang Dipisahkan *Income of Regional Government Corporate and Management of Separated Reg. Government Wealth*	744 312	620 795
1.4.	Lain-lain PAD yang Sah *Other Original Local Gov. Revenues*	47 497 146	44 963 402
2.	Dana Perimbangan *Balanced Budget*	494 792 043	438 512 978
2.1.	Bagi Hasil Pajak *Tax Share*	30 997 433	11 807 673
2.2.	Bagi Hasil Bukan Pajak/Sumber Daya Alam *Non Tax Share/Natural Resources*	10 814 385	1 925 506
2.3.	Dana Alokasi Umum *General Alocation Funds*	346 649 771	345 335 126
2.4.	Dana Alokasi Khusus *Special Alocation Funds*	106 330 454	79 444 673
3.	Lain-lain Pendapatan yang Sah *Other Legal Revenues*	196 262 642	93 370 588
B.	**PEMBIAYAAN DAERAH** ***LOCAL GOVERNMENT FINANCING***	**9 371 696**	**8 948 565**
	JUMLAH/*TOTAL*	**756 945 895**	**598 252 028**

*) *APBD / Regional budget*

https://www.bps.go.id

TABEL 3.b.23 / *TABLE*

REALISASI PENGELUARAN PEMERINTAH KOTA SUBULUSSALAM, PROVINSI ACEH MENURUT JENIS PENGELUARAN (ribu rupiah), 2017-2018
ACTUAL EXPENDITURES OF MUNICIPALITY GOVERNMENT OF SUBULUSSALAM, ACEH PROVINCE BY EXPENDITURE ITEM (thousand rupiahs), 2017-2018

Kota/ *Municipality:* Subulussalam

Jenis Pengeluaran *Expenditures items*	2017	2018 *)
(1)	(2)	(3)
A. BELANJA TIDAK LANGSUNG ***INDIRECT EXPENDITURES***	**321 024 551**	**310 523 726**
1. Belanja Pegawai *Personnel Expenditures*	158 657 226	158 033 102
2. Belanja Bunga *Interest Expenditures*	0	0
3. Belanja Subsidi *Subsidies Expenditures*	0	0
4. Belanja Hibah *Grant Expenditures*	65 733 358	37 322 200
5. Belanja Bantuan Sosial *Social Aids Expenditures*	1 307 300	1 570 000
6. Belanja Bagi Hasil *Sharing fund Expenditures*	0	1 990 620
7. Belanja Bantuan Keuangan *Financial Aids Expenditures*	93 531 195	109 607 804
8. Pengeluaran Tidak Terduga *Unpredicted Expenditures*	1 795 472	2 000 000
B. BELANJA LANGSUNG ***DIRECT EXPENDITURES***	**433 838 697**	**287 728 302**
1. Belanja Pegawai *Personnel Expenditures*	44 443 822	50 321 197
2. Belanja Barang dan Jasa *Goods and Services Expenditures*	122 308 228	138 529 396
3. Belanja Modal *Capital Expenditures*	267 086 647	98 877 709
C. PEMBIAYAAN DAERAH ***LOCAL GOVERNMENT FINANCING***	**2 082 647**	**0**
JUMLAH/*TOTAL*	**756 945 895**	**598 252 028**

*) *APBD / Regional budget*

https://www.bps.go.id

Gambar ..... : 02 **Peta Indeks Provinsi Sumatera Utara menurut Kabupaten/Kota**

Figure *Index Map of Sumatera Utara Province by Regency/Municipality*

KODE	NAMA KABUPATEN/KOTA
01	NIAS
02	MANDAILING NATAL
03	TAPANULI SELATAN
04	TAPANULI TENGAH
05	TAPANULI UTARA
05	TAPANULIUTARA
06	TOBA SAMOSIR
07	LABUHANBATU
08	ASAHAN
09	SIMALUNGUN
10	DAIRI
11	KARO
12	DELI SERDANG
13	LANGKAT
14	NIAS SELATAN
15	HUMBANG HASUNDUTAN
16	PAKPAK BARAT
17	SAMOSIR
18	SERDANG BEDAGAI
19	BATU BARA
20	PADANG LAWAS UTARA
21	PADANG LAWAS
22	LABUHANBATU SELATAN
23	LABUHANBATU UTARA
24	NIAS UTARA
25	NIAS BARAT
71	SIBOLGA
72	KOTA TANJUNGBALAI
73	PEMATANGSIANTAR
74	TEBINGTINGGI
75	KOTA MEDAN
76	KOTA BINJAI
77	PADANGSIDIMPUAN
78	GUNUNGSITOLI

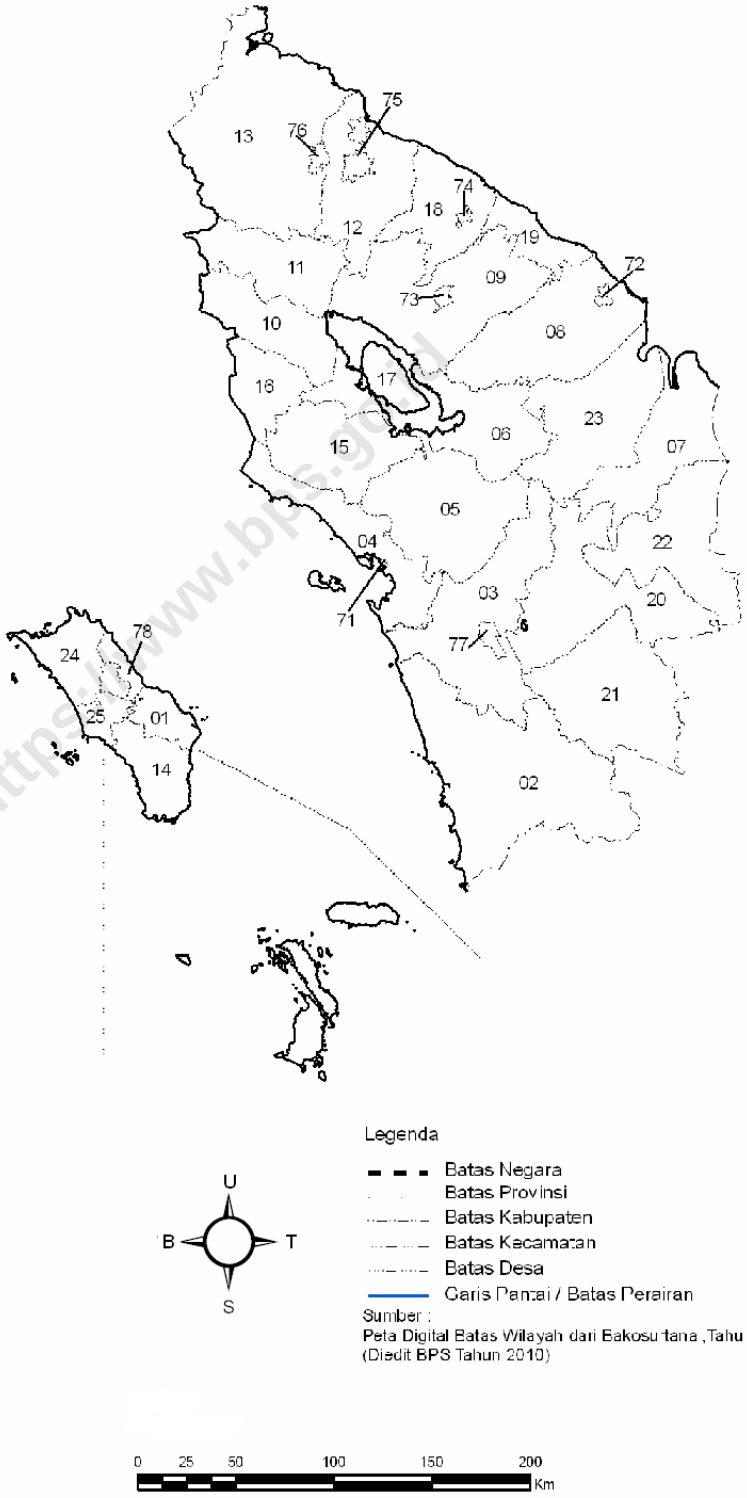

https://www.bps.go.id

https://www.bps.go.id

TABEL 4.a
TABLE

REALISASI PENERIMAAN PEMERINTAH KABUPATEN/KOTA SELURUH PROVINSI SUMATERA UTARA MENURUT JENIS PENERIMAAN (ribu rupiah), 2017-2018
ACTUAL RECEIPT OF REGENCY/MUNICIPALITY GOVERNMENT THROUGHOUT SUMATERA UTARA PROVINCE BY RECEIPT ITEM (thousand rupiahs), 2017-2018

	Jenis Penerimaan *Revenues items*	2017	2018 *)
	(1)	(2)	(3)
A.	**PENDAPATAN DAERAH** ***LOCAL GOVERNMENT REVENUES***	**41 210 075 489**	**43 210 706 382**
1.	Pendapatan Asli Daerah *Original Local Government Revenues*	5 493 276 999	6 496 718 770
1.1.	Pajak Daerah *Local Taxes*	2 656 111 171	2 967 112 411
1.2.	Retribusi Daerah *Local Retributions*	466 336 108	751 313 219
1.3.	Hasil Perusahaan Milik Daerah & Pengelolaan Kekayaan Daerah yang Dipisahkan *Income of Regional Government Corporate and Management of Separated Reg. Government Wealth*	267 092 562	297 236 809
1.4.	Lain-lain PAD yang Sah *Other Original Local Gov. Revenues*	2 103 737 158	2 481 056 331
2.	Dana Perimbangan *Balanced Budget*	28 732 312 791	29 499 425 419
2.1.	Bagi Hasil Pajak *Tax Share*	1 041 602 989	1 217 661 439
2.2.	Bagi Hasil Bukan Pajak/Sumber Daya Alam *Non Tax Share/Natural Resources*	59 802 959	201 944 293
2.3.	Dana Alokasi Umum *General Alocation Funds*	21 434 274 638	21 488 176 062
2.4.	Dana Alokasi Khusus *Special Alocation Funds*	6 196 632 205	6 591 643 625
3.	Lain-lain Pendapatan yang Sah *Other Legal Revenues*	6 984 485 699	7 214 562 193
B.	**PEMBIAYAAN DAERAH** ***LOCAL GOVERNMENT FINANCING***	**3 169 904 895**	**2 278 254 123**
	JUMLAH/*TOTAL*	**44 379 980 384**	**45 488 960 505**

*) *APBD / Regional budget*

https://www.bps.go.id

TABEL 4.b / *TABLE*

REALISASI PENGELUARAN PEMERINTAH KABUPATEN/KOTA SELURUH PROVINSI ACEH MENURUT JENIS PENGELUARAN (ribu rupiah), 2017-2018
ACTUAL EXPENDITURES OF REGENCY/MUNICIPALITY GOVERNMENT THROUGHOUT SUMATERA UTARA PROVINCE BY EXPENDITURE ITEM (thousand rupiahs), 2017-2018

Jenis Pengeluaran *Expenditures items*	2017	2018 *)
(1)	(2)	(3)
A. BELANJA TIDAK LANGSUNG ***INDIRECT EXPENDITURES***	**22 052 192 225**	**24 093 857 203**
1. Belanja Pegawai *Personnel Expenditures*	15 422 280 987	17 293 942 850
2. Belanja Bunga *Interest Expenditures*	54 294	20 117 834
3. Belanja Subsidi *Subsidies Expenditures*	4 678 731	4 029 834
4. Belanja Hibah *Grant Expenditures*	503 507 119	866 761 375
5. Belanja Bantuan Sosial *Social Aids Expenditures*	126 744 435	152 711 795
6. Belanja Bagi Hasil *Sharing fund Expenditures*	28 445 919	180 582 122
7. Belanja Bantuan Keuangan *Financial Aids Expenditures*	5 914 680 392	5 497 030 180
8. Pengeluaran Tidak Terduga *Unpredicted Expenditures*	51 800 348	78 681 213
B. BELANJA LANGSUNG ***DIRECT EXPENDITURES***	**19 685 687 120**	**21 198 378 724**
1. Belanja Pegawai *Personnel Expenditures*	1 915 791 140	2 160 303 607
2. Belanja Barang dan Jasa *Goods and Services Expenditures*	8 746 613 091	10 033 940 589
3. Belanja Modal *Capital Expenditures*	9 023 282 889	9 004 134 528
C. PEMBIAYAAN DAERAH ***LOCAL GOVERNMENT FINANCING***	**2 642 101 039**	**196 724 578**
JUMLAH/*TOTAL*	**44 379 980 384**	**45 488 960 505**

*) *APBD / Regional budget*

https://www.bps.go.id

TABEL 4.a.1 / *TABLE*

REALISASI PENERIMAAN PEMERINTAH KABUPATEN NIAS, PROVINSI SUMATERA UTARA MENURUT JENIS PENERIMAAN (ribu rupiah), 2017-2018
ACTUAL RECEIPT OF REGENCY GOVERNMENT OF NIAS, SUMATERA UTARA PROVINCE BY RECEIPT ITEM (thousand rupiahs), 2017-2018

Kabupaten/ *Regency* : Nias

Jenis Penerimaan *Revenues items*	2017	2018 *)
(1)	(2)	(3)
A. PENDAPATAN DAERAH *LOCAL GOVERNMENT REVENUES*	**870 868 735**	**854 963 889**
1. Pendapatan Asli Daerah *Original Local Government Revenues*	95 726 166	81 393 907
1.1. Pajak Daerah *Local Taxes*	7 079 590	5 155 000
1.2. Retribusi Daerah *Local Retributions*	2 664 005	2 731 000
1.3. Hasil Perusahaan Milik Daerah & Pengelolaan Kekayaan Daerah yang Dipisahkan *Income of Regional Government Corporate and Management of Separated Reg. Government Wealth*	10 780 869	9 000
1.4. Lain-lain PAD yang Sah *Other Original Local Gov. Revenues*	75 201 702	73 498 907
2. Dana Perimbangan *Balanced Budget*	599 493 519	617 808 051
2.1. Bagi Hasil Pajak *Tax Share*	10 398 815	9 633 355
2.2. Bagi Hasil Bukan Pajak/Sumber Daya Alam *Non Tax Share/Natural Resources*	925 395	3 097 549
2.3. Dana Alokasi Umum *General Alocation Funds*	425 974 369	430 091 477
2.4. Dana Alokasi Khusus *Special Alocation Funds*	162 194 940	174 985 670
3. Lain-lain Pendapatan yang Sah *Other Legal Revenues*	175 649 050	155 761 931
B. PEMBIAYAAN DAERAH *LOCAL GOVERNMENT FINANCING*	**142 284 523**	**37 380 294**
JUMLAH/*TOTAL*	**1 013 153 258**	**892 344 183**

*) *APBD / Regional budget*

https://www.bps.go.id

TABEL 4.b.1 / *TABLE*

REALISASI PENGELUARAN PEMERINTAH KABUPATEN NIAS, PROVINSI SUMATERA UTARA MENURUT JENIS PENGELUARAN (ribu rupiah), 2017-2018
ACTUAL EXPENDITURES OF REGENCY GOVERNMENT OF NIAS, SUMATERA UTARA PROVINCE BY EXPENDITURE ITEM (thousand rupiahs), 2017-2018

Kabupaten/ *Regency* : Nias

Jenis Pengeluaran *Expenditures items*	2017	2018 *)
(1)	(2)	(3)
A. BELANJA TIDAK LANGSUNG ***INDIRECT EXPENDITURES***	**398 903 404**	**472 884 432**
1. Belanja Pegawai *Personnel Expenditures*	214 664 202	263 483 752
2. Belanja Bunga *Interest Expenditures*	0	0
3. Belanja Subsidi *Subsidies Expenditures*	0	0
4. Belanja Hibah *Grant Expenditures*	6 083 700	6 135 800
5. Belanja Bantuan Sosial *Social Aids Expenditures*	1 382 500	1 150 000
6. Belanja Bagi Hasil *Sharing fund Expenditures*	0	788 600
7. Belanja Bantuan Keuangan *Financial Aids Expenditures*	176 773 002	193 326 280
8. Pengeluaran Tidak Terduga *Unpredicted Expenditures*	0	8 000 000
B. BELANJA LANGSUNG ***DIRECT EXPENDITURES***	**483 080 466**	**416 959 751**
1. Belanja Pegawai *Personnel Expenditures*	46 841 164	44 050 897
2. Belanja Barang dan Jasa *Goods and Services Expenditures*	196 715 442	172 042 627
3. Belanja Modal *Capital Expenditures*	239 523 860	200 866 227
C. PEMBIAYAAN DAERAH ***LOCAL GOVERNMENT FINANCING***	**131 169 388**	**2 500 000**
JUMLAH/*TOTAL*	**1 013 153 258**	**892 344 183**

*) *APBD / Regional budget*

https://www.bps.go.id

TABEL 4.a.2 / *TABLE*

REALISASI PENERIMAAN PEMERINTAH KABUPATEN MANDAILING NATAL, PROVINSI SUMATERA UTARA MENURUT JENIS PENERIMAAN (ribu rupiah), 2017-2018
ACTUAL RECEIPT OF REGENCY GOVERNMENT OF MANDAILING NATAL, SUMATERA UTARA PROVINCE BY RECEIPT ITEM (thousand rupiahs), 2017-2018

Kabupaten/ *Regency* : Mandailing Natal

Jenis Penerimaan *Revenues items*	2017	2018 *)
(1)	(2)	(3)
A. PENDAPATAN DAERAH *LOCAL GOVERNMENT REVENUES*	**1 528 153 310**	**1 549 169 384**
1. Pendapatan Asli Daerah *Original Local Government Revenues*	80 581 686	108 932 943
1.1. Pajak Daerah *Local Taxes*	21 490 229	22 362 095
1.2. Retribusi Daerah *Local Retributions*	28 361 008	35 805 491
1.3. Hasil Perusahaan Milik Daerah & Pengelolaan Kekayaan Daerah yang Dipisahkan *Income of Regional Government Corporate and Management of Separated Reg. Government Wealth*	9 527 119	12 430 000
1.4. Lain-lain PAD yang Sah *Other Original Local Gov. Revenues*	21 203 330	38 335 357
2. Dana Perimbangan *Balanced Budget*	1 045 563 864	1 079 824 093
2.1. Bagi Hasil Pajak *Tax Share*	17 778 360	34 199 837
2.2. Bagi Hasil Bukan Pajak/Sumber Daya Alam *Non Tax Share/Natural Resources*	3 542 412	8 728 826
2.3. Dana Alokasi Umum *General Alocation Funds*	777 487 741	783 200 132
2.4. Dana Alokasi Khusus *Special Alocation Funds*	246 755 351	253 695 298
3. Lain-lain Pendapatan yang Sah *Other Legal Revenues*	402 007 760	360 412 348
B. PEMBIAYAAN DAERAH *LOCAL GOVERNMENT FINANCING*	**81 060 870**	**13 000 000**
JUMLAH/*TOTAL*	**1 609 214 180**	**1 562 169 384**

*) *APBD / Regional budget*

https://www.bps.go.id

TABEL 4.b.2 / *TABLE*

REALISASI PENGELUARAN PEMERINTAH KABUPATEN MANDAILING NATAL, PROVINSI SUMATERA UTARA MENURUT JENIS PENGELUARAN (ribu rupiah), 2017-2018
ACTUAL EXPENDITURES OF REGENCY GOVERNMENT OF MANDAILING NATAL, SUMATERA UTARA PROVINCE BY EXPENDITURE ITEM (thousand rupiahs), 2017-2018

Kabupaten/ *Regency* : Mandailing Natal

Jenis Pengeluaran *Expenditures items*	2017	2018 *)
(1)	(2)	(3)
A. BELANJA TIDAK LANGSUNG ***INDIRECT EXPENDITURES***	**941 612 137**	**981 926 593**
1. Belanja Pegawai *Personnel Expenditures*	570 159 071	635 874 730
2. Belanja Bunga *Interest Expenditures*	0	0
3. Belanja Subsidi *Subsidies Expenditures*	0	0
4. Belanja Hibah *Grant Expenditures*	2 830 076	5 291 950
5. Belanja Bantuan Sosial *Social Aids Expenditures*	1 988 421	2 050 000
6. Belanja Bagi Hasil *Sharing fund Expenditures*	0	0
7. Belanja Bantuan Keuangan *Financial Aids Expenditures*	366 578 421	336 709 913
8. Pengeluaran Tidak Terduga *Unpredicted Expenditures*	56 148	2 000 000
B. BELANJA LANGSUNG ***DIRECT EXPENDITURES***	**619 592 577**	**580 242 791**
1. Belanja Pegawai *Personnel Expenditures*	10 012 642	13 661 492
2. Belanja Barang dan Jasa *Goods and Services Expenditures*	341 336 538	372 114 865
3. Belanja Modal *Capital Expenditures*	268 243 397	194 466 434
C. PEMBIAYAAN DAERAH ***LOCAL GOVERNMENT FINANCING***	**48 009 466**	**0**
JUMLAH/*TOTAL*	**1 609 214 180**	**1 562 169 384**

*) *APBD / Regional budget*

https://www.bps.go.id

TABEL 4.a.3 / *TABLE*

REALISASI PENERIMAAN PEMERINTAH KABUPATEN TAPANULI SELATAN, PROVINSI SUMATERA UTARA MENURUT JENIS PENERIMAAN (ribu rupiah), 2017-2018
ACTUAL RECEIPT OF REGENCY GOVERNMENT OF TAPANULI SELATAN, SUMATERA UTARA PROVINCE BY RECEIPT ITEM (thousand rupiahs), 2017-2018

Kabupaten/ *Regency* : Tapanuli Selatan

	Jenis Penerimaan *Revenues items*	2017	2018 *)
	(1)	(2)	(3)
A.	**PENDAPATAN DAERAH** ***LOCAL GOVERNMENT REVENUES***	**1 246 916 483**	**1 243 242 588**
1.	Pendapatan Asli Daerah *Original Local Government Revenues*	104 722 615	110 678 073
1.1.	Pajak Daerah *Local Taxes*	21 604 473	19 536 570
1.2.	Retribusi Daerah *Local Retributions*	13 933 147	16 870 043
1.3.	Hasil Perusahaan Milik Daerah & Pengelolaan Kekayaan Daerah yang Dipisahkan *Income of Regional Government Corporate and Management of Separated Reg. Government Wealth*	51 223 145	57 272 169
1.4.	Lain-lain PAD yang Sah *Other Original Local Gov. Revenues*	17 961 850	16 999 291
2.	Dana Perimbangan *Balanced Budget*	833 027 848	920 379 409
2.1.	Bagi Hasil Pajak *Tax Share*	19 767 896	36 738 267
2.2.	Bagi Hasil Bukan Pajak/Sumber Daya Alam *Non Tax Share/Natural Resources*	8 656 497	72 495 593
2.3.	Dana Alokasi Umum *General Alocation Funds*	644 304 467	644 304 467
2.4.	Dana Alokasi Khusus *Special Alocation Funds*	160 298 988	166 841 082
3.	Lain-lain Pendapatan yang Sah *Other Legal Revenues*	309 166 020	212 185 106
B.	**PEMBIAYAAN DAERAH** ***LOCAL GOVERNMENT FINANCING***	**54 766 069**	**40 755 368**
	JUMLAH/*TOTAL*	**1 301 682 552**	**1 283 997 956**

*) *APBD / Regional budget*

https://www.bps.go.id

TABEL 4.b.3 / *TABLE*

REALISASI PENGELUARAN PEMERINTAH KABUPATEN TAPANULI SELATAN, PROVINSI SUMATERA UTARA MENURUT JENIS PENGELUARAN (ribu rupiah), 2017-2018
ACTUAL EXPENDITURES OF REGENCY GOVERNMENT OF TAPANULI SELATAN, SUMATERA UTARA PROVINCE BY EXPENDITURE ITEM (thousand rupiahs), 2017-2018

Kabupaten/ *Regency* : Tapanuli Selatan

Jenis Pengeluaran *Expenditures items*	2017	2018 *)
(1)	(2)	(3)
A. BELANJA TIDAK LANGSUNG ***INDIRECT EXPENDITURES***	**666 081 905**	**729 343 505**
1. Belanja Pegawai *Personnel Expenditures*	441 424 460	484 939 013
2. Belanja Bunga *Interest Expenditures*	0	0
3. Belanja Subsidi *Subsidies Expenditures*	0	0
4. Belanja Hibah *Grant Expenditures*	8 598 206	8 946 100
5. Belanja Bantuan Sosial *Social Aids Expenditures*	1 668 250	2 428 000
6. Belanja Bagi Hasil *Sharing fund Expenditures*	0	3 499 250
7. Belanja Bantuan Keuangan *Financial Aids Expenditures*	214 083 128	227 031 142
8. Pengeluaran Tidak Terduga *Unpredicted Expenditures*	307 861	2 500 000
B. BELANJA LANGSUNG ***DIRECT EXPENDITURES***	**530 141 637**	**530 654 451**
1. Belanja Pegawai *Personnel Expenditures*	22 604 174	27 367 830
2. Belanja Barang dan Jasa *Goods and Services Expenditures*	230 305 610	214 783 149
3. Belanja Modal *Capital Expenditures*	277 231 853	288 503 472
C. PEMBIAYAAN DAERAH ***LOCAL GOVERNMENT FINANCING***	**105 459 010**	**24 000 000**
JUMLAH/*TOTAL*	**1 301 682 552**	**1 283 997 956**

*) *APBD / Regional budget*

https://www.bps.go.id

TABEL 4.a.4
TABLE

REALISASI PENERIMAAN PEMERINTAH KABUPATEN TAPANULI TENGAH, PROVINSI SUMATERA UTARA MENURUT JENIS PENERIMAAN (ribu rupiah), 2017-2018
ACTUAL RECEIPT OF REGENCY GOVERNMENT OF TAPANULI TENGAH, SUMATERA UTARA PROVINCE BY RECEIPT ITEM (thousand rupiahs), 2017-2018

Kabupaten/ *Regency* : Tapanuli Tengah

Jenis Penerimaan *Revenues items*	2017	2018 *)
(1)	(2)	(3)
A. PENDAPATAN DAERAH ***LOCAL GOVERNMENT REVENUES***	**1 094 002 132**	**1 212 955 201**
1. Pendapatan Asli Daerah *Original Local Government Revenues*	72 710 309	100 000 000
1.1. Pajak Daerah *Local Taxes*	15 818 121	29 115 257
1.2. Retribusi Daerah *Local Retributions*	1 659 515	4 679 874
1.3. Hasil Perusahaan Milik Daerah & Pengelolaan Kekayaan Daerah yang Dipisahkan *Income of Regional Government Corporate and Management of Separated Reg. Government Wealth*	10 670 343	12 654 343
1.4. Lain-lain PAD yang Sah *Other Original Local Gov. Revenues*	44 562 330	53 550 526
2. Dana Perimbangan *Balanced Budget*	849 775 744	905 749 946
2.1. Bagi Hasil Pajak *Tax Share*	16 239 588	17 338 934
2.2. Bagi Hasil Bukan Pajak/Sumber Daya Alam *Non Tax Share/Natural Resources*	2 090 111	3 983 081
2.3. Dana Alokasi Umum *General Alocation Funds*	622 385 030	627 027 553
2.4. Dana Alokasi Khusus *Special Alocation Funds*	209 061 015	257 400 378
3. Lain-lain Pendapatan yang Sah *Other Legal Revenues*	171 516 079	207 205 255
B. PEMBIAYAAN DAERAH ***LOCAL GOVERNMENT FINANCING***	**68 928 299**	**12 000 000**
JUMLAH/*TOTAL*	**1 162 930 431**	**1 224 955 201**

*) *APBD / Regional budget*

https://www.bps.go.id

TABEL 4.b.4 / *TABLE*

REALISASI PENGELUARAN PEMERINTAH KABUPATEN TAPANULI TENGAH, PROVINSI SUMATERA UTARA MENURUT JENIS PENGELUARAN (ribu rupiah), 2017-2018
ACTUAL EXPENDITURES OF REGENCY GOVERNMENT OF TAPANULI TENGAH, SUMATERA UTARA PROVINCE BY EXPENDITURE ITEM (thousand rupiahs), 2017-2018

Kabupaten/ *Regency* : Tapanuli Tengah

Jenis Pengeluaran *Expenditures items*	2017	2018 *)
(1)	(2)	(3)
A. BELANJA TIDAK LANGSUNG ***INDIRECT EXPENDITURES***	**644 350 943**	**665 866 074**
1. Belanja Pegawai *Personnel Expenditures*	474 180 807	495 825 877
2. Belanja Bunga *Interest Expenditures*	0	0
3. Belanja Subsidi *Subsidies Expenditures*	0	0
4. Belanja Hibah *Grant Expenditures*	27 573 352	5 000 000
5. Belanja Bantuan Sosial *Social Aids Expenditures*	1 270 078	2 000 000
6. Belanja Bagi Hasil *Sharing fund Expenditures*	0	0
7. Belanja Bantuan Keuangan *Financial Aids Expenditures*	138 905 295	160 540 197
8. Pengeluaran Tidak Terduga *Unpredicted Expenditures*	2 421 411	2 500 000
B. BELANJA LANGSUNG ***DIRECT EXPENDITURES***	**476 000 258**	**556 089 127**
1. Belanja Pegawai *Personnel Expenditures*	29 638 375	15 451 300
2. Belanja Barang dan Jasa *Goods and Services Expenditures*	278 840 028	247 074 397
3. Belanja Modal *Capital Expenditures*	167 521 855	293 563 430
C. PEMBIAYAAN DAERAH ***LOCAL GOVERNMENT FINANCING***	**42 579 230**	**3 000 000**
JUMLAH/*TOTAL*	**1 162 930 431**	**1 224 955 201**

*) *APBD / Regional budget*

https://www.bps.go.id

TABEL 4.a.5 / *TABLE*

REALISASI PENERIMAAN PEMERINTAH KABUPATEN TAPANULI UTARA, PROVINSI SUMATERA UTARA MENURUT JENIS PENERIMAAN (ribu rupiah), 2017-2018
ACTUAL RECEIPT OF REGENCY GOVERNMENT OF TAPANULI UTARA, SUMATERA UTARA PROVINCE BY RECEIPT ITEM (thousand rupiahs), 2017-2018

Kabupaten/ *Regency* : Tapanuli Utara

	Jenis Penerimaan *Revenues items*	2017	2018 *)
	(1)	(2)	(3)
A.	**PENDAPATAN DAERAH** ***LOCAL GOVERNMENT REVENUES***	**1 221 109 579**	**1 282 961 917**
1.	Pendapatan Asli Daerah *Original Local Government Revenues*	162 441 906	110 008 590
1.1.	Pajak Daerah *Local Taxes*	14 229 821	16 970 000
1.2.	Retribusi Daerah *Local Retributions*	47 787 543	8 373 500
1.3.	Hasil Perusahaan Milik Daerah & Pengelolaan Kekayaan Daerah yang Dipisahkan *Income of Regional Government Corporate and Management of Separated Reg. Government Wealth*	8 548 722	7 750 000
1.4.	Lain-lain PAD yang Sah *Other Original Local Gov. Revenues*	91 875 820	76 915 090
2.	Dana Perimbangan *Balanced Budget*	828 361 616	873 634 126
2.1.	Bagi Hasil Pajak *Tax Share*	21 259 976	21 402 268
2.2.	Bagi Hasil Bukan Pajak/Sumber Daya Alam *Non Tax Share/Natural Resources*	6 989 379	9 067 527
2.3.	Dana Alokasi Umum *General Alocation Funds*	639 394 068	639 394 068
2.4.	Dana Alokasi Khusus *Special Alocation Funds*	160 718 193	203 770 263
3.	Lain-lain Pendapatan yang Sah *Other Legal Revenues*	230 306 057	299 319 201
B.	**PEMBIAYAAN DAERAH** ***LOCAL GOVERNMENT FINANCING***	**55 710 585**	**65 195 831**
	JUMLAH/*TOTAL*	**1 276 820 164**	**1 348 157 748**

*) *APBD / Regional budget*

https://www.bps.go.id

TABEL / *TABLE* 4.b.5

REALISASI PENGELUARAN PEMERINTAH KABUPATEN TAPANULI UTARA, PROVINSI SUMATERA UTARA MENURUT JENIS PENGELUARAN (ribu rupiah), 2017-2018
ACTUAL EXPENDITURES OF REGENCY GOVERNMENT OF TAPANULI UTARA, SUMATERA UTARA PROVINCE BY EXPENDITURE ITEM (thousand rupiahs), 2017-2018

Kabupaten/ *Regency* : Tapanuli Utara

Jenis Pengeluaran *Expenditures items*	2017	2018 *)
(1)	(2)	(3)
A. BELANJA TIDAK LANGSUNG ***INDIRECT EXPENDITURES***	**760 274 029**	**799 431 292**
1. Belanja Pegawai *Personnel Expenditures*	478 193 192	512 096 184
2. Belanja Bunga *Interest Expenditures*	0	0
3. Belanja Subsidi *Subsidies Expenditures*	0	0
4. Belanja Hibah *Grant Expenditures*	23 672 648	48 770 361
5. Belanja Bantuan Sosial *Social Aids Expenditures*	853 644	850 000
6. Belanja Bagi Hasil *Sharing fund Expenditures*	0	0
7. Belanja Bantuan Keuangan *Financial Aids Expenditures*	248 417 022	232 714 747
8. Pengeluaran Tidak Terduga *Unpredicted Expenditures*	9 137 523	5 000 000
B. BELANJA LANGSUNG ***DIRECT EXPENDITURES***	**443 229 272**	**540 826 456**
1. Belanja Pegawai *Personnel Expenditures*	55 324 299	58 298 803
2. Belanja Barang dan Jasa *Goods and Services Expenditures*	232 060 019	306 527 955
3. Belanja Modal *Capital Expenditures*	155 844 954	175 999 698
C. PEMBIAYAAN DAERAH ***LOCAL GOVERNMENT FINANCING***	**73 316 863**	**7 900 000**
JUMLAH/*TOTAL*	**1 276 820 164**	**1 348 157 748**

*) *APBD / Regional budget*

https://www.bps.go.id

TABEL 4.a.6
TABLE

REALISASI PENERIMAAN PEMERINTAH KABUPATEN TOBA SAMOSIR, PROVINSI SUMATERA UTARA MENURUT JENIS PENERIMAAN (ribu rupiah), 2017-2018
ACTUAL RECEIPT OF REGENCY GOVERNMENT OF TOBA SAMOSIR, SUMATERA UTARA PROVINCE BY RECEIPT ITEM (thousand rupiahs), 2017-2018

Kabupaten/ *Regency* : Toba Samosir

	Jenis Penerimaan *Revenues items*	2017	2018 *)
	(1)	(2)	(3)
A.	**PENDAPATAN DAERAH** ***LOCAL GOVERNMENT REVENUES***	**1 143 385 638**	**985 869 387**
1.	Pendapatan Asli Daerah *Original Local Government Revenues*	54 840 824	50 147 346
1.1.	Pajak Daerah *Local Taxes*	22 399 659	15 414 900
1.2.	Retribusi Daerah *Local Retributions*	7 092 290	6 352 188
1.3.	Hasil Perusahaan Milik Daerah & Pengelolaan Kekayaan Daerah yang Dipisahkan *Income of Regional Government Corporate and Management of Separated Reg. Government Wealth*	4 817 212	4 817 211
1.4.	Lain-lain PAD yang Sah *Other Original Local Gov. Revenues*	20 531 663	23 563 047
2.	Dana Perimbangan *Balanced Budget*	753 482 195	716 254 774
2.1.	Bagi Hasil Pajak *Tax Share*	15 358 712	15 425 407
2.2.	Bagi Hasil Bukan Pajak/Sumber Daya Alam *Non Tax Share/Natural Resources*	1 790 874	4 331 604
2.3.	Dana Alokasi Umum *General Alocation Funds*	528 490 802	528 490 802
2.4.	Dana Alokasi Khusus *Special Alocation Funds*	207 841 807	168 006 961
3.	Lain-lain Pendapatan yang Sah *Other Legal Revenues*	335 062 619	219 467 267
B.	**PEMBIAYAAN DAERAH** ***LOCAL GOVERNMENT FINANCING***	**71 742 315**	**84 473 170**
	JUMLAH/*TOTAL*	**1 215 127 953**	**1 070 342 557**

*) *APBD / Regional budget*

https://www.bps.go.id

TABEL 4.b.6 / *TABLE*

REALISASI PENGELUARAN PEMERINTAH KABUPATEN TOBA SAMOSIR, PROVINSI SUMATERA UTARA MENURUT JENIS PENGELUARAN (ribu rupiah), 2017-2018
ACTUAL EXPENDITURES OF REGENCY GOVERNMENT OF TOBA SAMOSIR, SUMATERA UTARA PROVINCE BY EXPENDITURE ITEM (thousand rupiahs), 2017-2018

Kabupaten/ *Regency* : Toba Samosir

Jenis Pengeluaran *Expenditures items*	2017	2018 *)
(1)	(2)	(3)
A. BELANJA TIDAK LANGSUNG ***INDIRECT EXPENDITURES***	**625 595 242**	**647 748 382**
1. Belanja Pegawai *Personnel Expenditures*	385 678 542	423 380 139
2. Belanja Bunga *Interest Expenditures*	0	0
3. Belanja Subsidi *Subsidies Expenditures*	0	0
4. Belanja Hibah *Grant Expenditures*	6 891 220	6 864 054
5. Belanja Bantuan Sosial *Social Aids Expenditures*	355 000	610 000
6. Belanja Bagi Hasil *Sharing fund Expenditures*	0	3 763 132
7. Belanja Bantuan Keuangan *Financial Aids Expenditures*	232 670 480	210 131 057
8. Pengeluaran Tidak Terduga *Unpredicted Expenditures*	0	3 000 000
B. BELANJA LANGSUNG ***DIRECT EXPENDITURES***	**475 066 342**	**417 594 175**
1. Belanja Pegawai *Personnel Expenditures*	36 695 363	31 748 723
2. Belanja Barang dan Jasa *Goods and Services Expenditures*	239 140 948	252 400 541
3. Belanja Modal *Capital Expenditures*	199 230 031	133 444 911
C. PEMBIAYAAN DAERAH ***LOCAL GOVERNMENT FINANCING***	**114 466 369**	**5 000 000**
JUMLAH/*TOTAL*	**1 215 127 953**	**1 070 342 557**

*) *APBD / Regional budget*

https://www.bps.go.id

TABEL 4.a.7 / *TABLE*

REALISASI PENERIMAAN PEMERINTAH KABUPATEN LABUHAN BATU, PROVINSI SUMATERA UTARA MENURUT JENIS PENERIMAAN (ribu rupiah), 2017-2018
ACTUAL RECEIPT OF REGENCY GOVERNMENT OF LABUHAN BATU, SUMATERA UTARA PROVINCE BY RECEIPT ITEM (thousand rupiahs), 2017-2018

Kabupaten/ *Regency* : Labuhan Batu

Jenis Penerimaan *Revenues items*	2017	2018 *)
(1)	(2)	(3)
A. PENDAPATAN DAERAH *LOCAL GOVERNMENT REVENUES*	**1 164 293 889**	**1 277 566 050**
1. Pendapatan Asli Daerah *Original Local Government Revenues*	124 674 017	180 542 687
1.1. Pajak Daerah *Local Taxes*	34 078 320	49 550 000
1.2. Retribusi Daerah *Local Retributions*	4 651 894	11 617 949
1.3. Hasil Perusahaan Milik Daerah & Pengelolaan Kekayaan Daerah yang Dipisahkan *Income of Regional Government Corporate and Management of Separated Reg. Government Wealth*	11 988 318	17 500 000
1.4. Lain-lain PAD yang Sah *Other Original Local Gov. Revenues*	73 955 485	101 874 738
2. Dana Perimbangan *Balanced Budget*	908 580 177	938 704 209
2.1. Bagi Hasil Pajak *Tax Share*	46 728 996	41 500 489
2.2. Bagi Hasil Bukan Pajak/Sumber Daya Alam *Non Tax Share/Natural Resources*	928 141	3 370 191
2.3. Dana Alokasi Umum *General Alocation Funds*	684 408 474	684 408 474
2.4. Dana Alokasi Khusus *Special Alocation Funds*	176 514 566	209 425 055
3. Lain-lain Pendapatan yang Sah *Other Legal Revenues*	131 039 695	158 319 154
B. PEMBIAYAAN DAERAH *LOCAL GOVERNMENT FINANCING*	**121 241 386**	**108 868 300**
JUMLAH/*TOTAL*	**1 285 535 275**	**1 386 434 350**

*) *APBD / Regional budget*

https://www.bps.go.id

TABEL 4.b.7 / *TABLE*

REALISASI PENGELUARAN PEMERINTAH KABUPATEN LABUHAN BATU, PROVINSI SUMATERA UTARA MENURUT JENIS PENGELUARAN (ribu rupiah), 2017-2018
ACTUAL EXPENDITURES OF REGENCY GOVERNMENT OF LABUHAN BATU, SUMATERA UTARA PROVINCE BY EXPENDITURE ITEM (thousand rupiahs), 2017-2018

Kabupaten/ *Regency* : Labuhan Batu

Jenis Pengeluaran *Expenditures items*	2017	2018 *)
(1)	(2)	(3)
A. BELANJA TIDAK LANGSUNG *INDIRECT EXPENDITURES*	**692 234 988**	**701 693 084**
1. Belanja Pegawai *Personnel Expenditures*	531 079 011	542 593 683
2. Belanja Bunga *Interest Expenditures*	1 859	0
3. Belanja Subsidi *Subsidies Expenditures*	0	0
4. Belanja Hibah *Grant Expenditures*	21 117 600	19 771 200
5. Belanja Bantuan Sosial *Social Aids Expenditures*	277 500	1 750 000
6. Belanja Bagi Hasil *Sharing fund Expenditures*	1 531 992	135 828 201
7. Belanja Bantuan Keuangan *Financial Aids Expenditures*	137 023 270	0
8. Pengeluaran Tidak Terduga *Unpredicted Expenditures*	1 203 756	1 750 000
B. BELANJA LANGSUNG *DIRECT EXPENDITURES*	**567 562 182**	**684 741 266**
1. Belanja Pegawai *Personnel Expenditures*	52 454 277	104 133 091
2. Belanja Barang dan Jasa *Goods and Services Expenditures*	237 186 884	263 488 215
3. Belanja Modal *Capital Expenditures*	277 921 021	317 119 960
C. PEMBIAYAAN DAERAH *LOCAL GOVERNMENT FINANCING*	**25 738 105**	**0**
JUMLAH/*TOTAL*	**1 285 535 275**	**1 386 434 350**

*) *APBD / Regional budget*

https://www.bps.go.id

TABEL 4.a.8 / *TABLE*

REALISASI PENERIMAAN PEMERINTAH KABUPATEN ASAHAN, PROVINSI SUMATERA UTARA MENURUT JENIS PENERIMAAN (ribu rupiah), 2017-2018
ACTUAL RECEIPT OF REGENCY GOVERNMENT OF ASAHAN, SUMATERA UTARA PROVINCE BY RECEIPT ITEM (thousand rupiahs), 2017-2018

Kabupaten/ *Regency* : Asahan

	Jenis Penerimaan *Revenues items*	2017	2018 *)
	(1)	(2)	(3)
A.	**PENDAPATAN DAERAH** ***LOCAL GOVERNMENT REVENUES***	**1 487 824 513**	**1 597 200 490**
1.	Pendapatan Asli Daerah *Original Local Government Revenues*	123 687 304	121 707 607
1.1.	Pajak Daerah *Local Taxes*	37 930 652	43 547 841
1.2.	Retribusi Daerah *Local Retributions*	5 668 242	9 261 761
1.3.	Hasil Perusahaan Milik Daerah & Pengelolaan Kekayaan Daerah yang Dipisahkan *Income of Regional Government Corporate and Management of Separated Reg. Government Wealth*	9 146 601	5 452 039
1.4.	Lain-lain PAD yang Sah *Other Original Local Gov. Revenues*	70 941 809	63 445 966
2.	Dana Perimbangan *Balanced Budget*	1 137 299 070	1 199 890 824
2.1.	Bagi Hasil Pajak *Tax Share*	55 200 918	71 666 891
2.2.	Bagi Hasil Bukan Pajak/Sumber Daya Alam *Non Tax Share/Natural Resources*	1 151 266	3 370 191
2.3.	Dana Alokasi Umum *General Alocation Funds*	875 860 020	877 794 641
2.4.	Dana Alokasi Khusus *Special Alocation Funds*	205 086 866	247 059 101
3.	Lain-lain Pendapatan yang Sah *Other Legal Revenues*	226 838 139	275 602 059
B.	**PEMBIAYAAN DAERAH** ***LOCAL GOVERNMENT FINANCING***	**262 737 622**	**0**
	JUMLAH/*TOTAL*	**1 750 562 135**	**1 597 200 490**

*) *APBD / Regional budget*

https://www.bps.go.id

TABEL 4.b.8 / *TABLE*

REALISASI PENGELUARAN PEMERINTAH KABUPATEN ASAHAN, PROVINSI SUMATERA UTARA MENURUT JENIS PENGELUARAN (ribu rupiah), 2017-2018
ACTUAL EXPENDITURES OF REGENCY GOVERNMENT OF ASAHAN, SUMATERA UTARA PROVINCE BY EXPENDITURE ITEM (thousand rupiahs), 2017-2018

Kabupaten/ *Regency* : Asahan

Jenis Pengeluaran *Expenditures items*	2017	2018 *)
(1)	(2)	(3)
A. BELANJA TIDAK LANGSUNG ***INDIRECT EXPENDITURES***	**976 831 911**	**1 071 978 334**
1. Belanja Pegawai *Personnel Expenditures*	653 974 977	711 940 685
2. Belanja Bunga *Interest Expenditures*	0	0
3. Belanja Subsidi *Subsidies Expenditures*	2 999 997	2 000 000
4. Belanja Hibah *Grant Expenditures*	43 198 433	109 273 400
5. Belanja Bantuan Sosial *Social Aids Expenditures*	16 106 303	17 501 000
6. Belanja Bagi Hasil *Sharing fund Expenditures*	2 860 594	5 280 960
7. Belanja Bantuan Keuangan *Financial Aids Expenditures*	255 809 580	224 282 289
8. Pengeluaran Tidak Terduga *Unpredicted Expenditures*	1 882 027	1 700 000
B. BELANJA LANGSUNG ***DIRECT EXPENDITURES***	**685 855 214**	**522 722 156**
1. Belanja Pegawai *Personnel Expenditures*	60 803 048	52 749 122
2. Belanja Barang dan Jasa *Goods and Services Expenditures*	274 906 138	281 455 563
3. Belanja Modal *Capital Expenditures*	350 146 028	188 517 471
C. PEMBIAYAAN DAERAH ***LOCAL GOVERNMENT FINANCING***	**87 875 010**	**2 500 000**
JUMLAH/*TOTAL*	**1 750 562 135**	**1 597 200 490**

*) *APBD / Regional budget*

https://www.bps.go.id

TABEL 4.a.9 / *TABLE*

REALISASI PENERIMAAN PEMERINTAH KABUPATEN SIMALUNGUN, PROVINSI SUMATERA UTARA MENURUT JENIS PENERIMAAN (ribu rupiah), 2017-2018
ACTUAL RECEIPT OF REGENCY GOVERNMENT OF SIMALUNGUN, SUMATERA UTARA PROVINCE BY RECEIPT ITEM (thousand rupiahs), 2017-2018

Kabupaten/ *Regency* : Simalungun

Jenis Penerimaan *Revenues items*	2017	2018 *)
(1)	(2)	(3)
A. PENDAPATAN DAERAH *LOCAL GOVERNMENT REVENUES*	**2 302 692 925**	**2 816 179 451**
1. Pendapatan Asli Daerah *Original Local Government Revenues*	252 663 019	661 815 202
1.1. Pajak Daerah *Local Taxes*	72 383 068	98 950 000
1.2. Retribusi Daerah *Local Retributions*	11 177 580	16 403 500
1.3. Hasil Perusahaan Milik Daerah & Pengelolaan Kekayaan Daerah yang Dipisahkan *Income of Regional Government Corporate and Management of Separated Reg. Government Wealth*	24 093 356	25 500 000
1.4. Lain-lain PAD yang Sah *Other Original Local Gov. Revenues*	145 009 015	520 961 702
2. Dana Perimbangan *Balanced Budget*	1 651 913 534	1 688 946 321
2.1. Bagi Hasil Pajak *Tax Share*	36 801 654	59 054 603
2.2. Bagi Hasil Bukan Pajak/Sumber Daya Alam *Non Tax Share/Natural Resources*	1 118 519	2 546 721
2.3. Dana Alokasi Umum *General Alocation Funds*	1 209 194 704	1 230 816 187
2.4. Dana Alokasi Khusus *Special Alocation Funds*	404 798 657	396 528 810
3. Lain-lain Pendapatan yang Sah *Other Legal Revenues*	398 116 372	465 417 928
B. PEMBIAYAAN DAERAH *LOCAL GOVERNMENT FINANCING*	**121 547 237**	**351 000 000**
JUMLAH/*TOTAL*	**2 424 240 162**	**3 167 179 451**

*) *APBD / Regional budget*

https://www.bps.go.id

TABEL / *TABLE* 4.b.9

REALISASI PENGELUARAN PEMERINTAH KABUPATEN SIMALUNGUN, PROVINSI SUMATERA UTARA MENURUT JENIS PENGELUARAN (ribu rupiah), 2017-2018
ACTUAL EXPENDITURES OF REGENCY GOVERNMENT OF SIMALUNGUN, SUMATERA UTARA PROVINCE BY EXPENDITURE ITEM (thousand rupiahs), 2017-2018

Kabupaten/ *Regency* : Simalungun

Jenis Pengeluaran *Expenditures items*	2017	2018 *)
(1)	(2)	(3)
A. BELANJA TIDAK LANGSUNG ***INDIRECT EXPENDITURES***	**1 460 005 348**	**1 681 791 764**
1. Belanja Pegawai *Personnel Expenditures*	1 017 660 879	1 226 327 949
2. Belanja Bunga *Interest Expenditures*	0	15 236 382
3. Belanja Subsidi *Subsidies Expenditures*	1 415 000	0
4. Belanja Hibah *Grant Expenditures*	21 130 919	41 956 622
5. Belanja Bantuan Sosial *Social Aids Expenditures*	861 689	2 000 000
6. Belanja Bagi Hasil *Sharing fund Expenditures*	0	0
7. Belanja Bantuan Keuangan *Financial Aids Expenditures*	406 741 579	386 270 811
8. Pengeluaran Tidak Terduga *Unpredicted Expenditures*	12 195 282	10 000 000
B. BELANJA LANGSUNG ***DIRECT EXPENDITURES***	**922 375 771**	**1 474 887 687**
1. Belanja Pegawai *Personnel Expenditures*	7 094 512	16 469 102
2. Belanja Barang dan Jasa *Goods and Services Expenditures*	621 567 808	700 516 540
3. Belanja Modal *Capital Expenditures*	293 713 451	757 902 045
C. PEMBIAYAAN DAERAH ***LOCAL GOVERNMENT FINANCING***	**41 859 043**	**10 500 000**
JUMLAH/*TOTAL*	**2 424 240 162**	**3 167 179 451**

*) *APBD / Regional budget*

https://www.bps.go.id

TABEL 4.a.10 / *TABLE*

REALISASI PENERIMAAN PEMERINTAH KABUPATEN DAIRI, PROVINSI SUMATERA UTARA MENURUT JENIS PENERIMAAN (ribu rupiah), 2017-2018
ACTUAL RECEIPT OF REGENCY GOVERNMENT OF DAIRI, SUMATERA UTARA PROVINCE BY RECEIPT ITEM (thousand rupiahs), 2017-2018

Kabupaten/ *Regency* : Dairi

	Jenis Penerimaan *Revenues items*	2017	2018 *)
	(1)	(2)	(3)
A.	**PENDAPATAN DAERAH** ***LOCAL GOVERNMENT REVENUES***	**1 133 794 210**	**1 113 056 359**
1.	Pendapatan Asli Daerah *Original Local Government Revenues*	128 489 751	101 426 328
1.1.	Pajak Daerah *Local Taxes*	11 481 804	14 211 500
1.2.	Retribusi Daerah *Local Retributions*	8 775 220	49 628 550
1.3.	Hasil Perusahaan Milik Daerah & Pengelolaan Kekayaan Daerah yang Dipisahkan *Income of Regional Government Corporate and Management of Separated Reg. Government Wealth*	10 779 522	13 191 278
1.4.	Lain-lain PAD yang Sah *Other Original Local Gov. Revenues*	97 453 205	24 395 000
2.	Dana Perimbangan *Balanced Budget*	790 001 520	802 739 047
2.1.	Bagi Hasil Pajak *Tax Share*	14 846 360	16 358 240
2.2.	Bagi Hasil Bukan Pajak/Sumber Daya Alam *Non Tax Share/Natural Resources*	1 584 578	4 304 843
2.3.	Dana Alokasi Umum *General Alocation Funds*	612 745 792	612 745 792
2.4.	Dana Alokasi Khusus *Special Alocation Funds*	160 824 790	169 330 172
3.	Lain-lain Pendapatan yang Sah *Other Legal Revenues*	215 302 939	208 890 984
B.	**PEMBIAYAAN DAERAH** ***LOCAL GOVERNMENT FINANCING***	**141 523 424**	**45 000 000**
	JUMLAH/*TOTAL*	**1 275 317 634**	**1 158 056 359**

*) *APBD / Regional budget*

https://www.bps.go.id

TABEL 4.b.10 / *TABLE*

REALISASI PENGELUARAN PEMERINTAH KABUPATEN DAIRI, PROVINSI SUMATERA UTARA MENURUT JENIS PENGELUARAN (ribu rupiah), 2017-2018
ACTUAL EXPENDITURES OF REGENCY GOVERNMENT OF DAIRI, SUMATERA UTARA PROVINCE BY EXPENDITURE ITEM (thousand rupiahs), 2017-2018

Kabupaten/ *Regency* : Dairi

Jenis Pengeluaran *Expenditures items*	2017	2018 *)
(1)	(2)	(3)
A. BELANJA TIDAK LANGSUNG ***INDIRECT EXPENDITURES***	**635 381 234**	**711 381 210**
1. Belanja Pegawai *Personnel Expenditures*	419 123 316	475 251 796
2. Belanja Bunga *Interest Expenditures*	49 287	5 000
3. Belanja Subsidi *Subsidies Expenditures*	0	0
4. Belanja Hibah *Grant Expenditures*	21 817 692	42 663 064
5. Belanja Bantuan Sosial *Social Aids Expenditures*	490 000	11 910 000
6. Belanja Bagi Hasil *Sharing fund Expenditures*	1 058 118	1 500 000
7. Belanja Bantuan Keuangan *Financial Aids Expenditures*	190 593 721	176 051 350
8. Pengeluaran Tidak Terduga *Unpredicted Expenditures*	2 249 100	4 000 000
B. BELANJA LANGSUNG ***DIRECT EXPENDITURES***	**511 424 767**	**444 620 149**
1. Belanja Pegawai *Personnel Expenditures*	31 194 107	36 172 590
2. Belanja Barang dan Jasa *Goods and Services Expenditures*	219 524 691	251 797 868
3. Belanja Modal *Capital Expenditures*	260 705 969	156 649 691
C. PEMBIAYAAN DAERAH ***LOCAL GOVERNMENT FINANCING***	**128 511 633**	**2 055 000**
JUMLAH/*TOTAL*	**1 275 317 634**	**1 158 056 359**

*) *APBD / Regional budget*

https://www.bps.go.id

TABEL 4.a.11 / *TABLE*

REALISASI PENERIMAAN PEMERINTAH KABUPATEN KARO, PROVINSI SUMATERA UTARA MENURUT JENIS PENERIMAAN (ribu rupiah), 2017-2018
ACTUAL RECEIPT OF REGENCY GOVERNMENT OF KARO, SUMATERA UTARA PROVINCE BY RECEIPT ITEM (thousand rupiahs), 2017-2018

Kabupaten/ *Regency* : Karo

Jenis Penerimaan *Revenues items*	2017	2018 *)
(1)	(2)	(3)
A. PENDAPATAN DAERAH *LOCAL GOVERNMENT REVENUES*	**1 453 205 993**	**1 319 020 016**
1. Pendapatan Asli Daerah *Original Local Government Revenues*	157 866 720	147 750 975
1.1. Pajak Daerah *Local Taxes*	46 957 708	40 794 923
1.2. Retribusi Daerah *Local Retributions*	12 382 797	14 375 475
1.3. Hasil Perusahaan Milik Daerah & Pengelolaan Kekayaan Daerah yang Dipisahkan *Income of Regional Government Corporate and Management of Separated Reg. Government Wealth*	1 858 953	2 943 342
1.4. Lain-lain PAD yang Sah *Other Original Local Gov. Revenues*	96 667 262	89 637 235
2. Dana Perimbangan *Balanced Budget*	959 269 975	970 993 634
2.1. Bagi Hasil Pajak *Tax Share*	15 876 751	16 860 570
2.2. Bagi Hasil Bukan Pajak/Sumber Daya Alam *Non Tax Share/Natural Resources*	2 009 591	4 322 793
2.3. Dana Alokasi Umum *General Alocation Funds*	738 378 312	738 378 312
2.4. Dana Alokasi Khusus *Special Alocation Funds*	203 005 321	211 431 959
3. Lain-lain Pendapatan yang Sah *Other Legal Revenues*	336 069 298	200 275 407
B. PEMBIAYAAN DAERAH *LOCAL GOVERNMENT FINANCING*	**322 632 523**	**85 250 100**
JUMLAH/*TOTAL*	**1 775 838 516**	**1 404 270 116**

*) *APBD / Regional budget*

https://www.bps.go.id

TABEL 4.b.11 / *TABLE*

REALISASI PENGELUARAN PEMERINTAH KABUPATEN KARO, PROVINSI SUMATERA UTARA MENURUT JENIS PENGELUARAN (ribu rupiah), 2017-2018
ACTUAL EXPENDITURES OF REGENCY GOVERNMENT OF KARO, SUMATERA UTARA PROVINCE BY EXPENDITURE ITEM (thousand rupiahs), 2017-2018

Kabupaten/ *Regency* : Karo

Jenis Pengeluaran *Expenditures items*	2017	2018 *)
(1)	(2)	(3)
A. BELANJA TIDAK LANGSUNG ***INDIRECT EXPENDITURES***	**810 442 291**	**912 688 894**
1. Belanja Pegawai *Personnel Expenditures*	526 675 075	628 405 480
2. Belanja Bunga *Interest Expenditures*	0	0
3. Belanja Subsidi *Subsidies Expenditures*	0	0
4. Belanja Hibah *Grant Expenditures*	3 794 400	28 748 400
5. Belanja Bantuan Sosial *Social Aids Expenditures*	0	100 000
6. Belanja Bagi Hasil *Sharing fund Expenditures*	5 043 082	5 143 900
7. Belanja Bantuan Keuangan *Financial Aids Expenditures*	274 929 734	249 791 114
8. Pengeluaran Tidak Terduga *Unpredicted Expenditures*	0	500 000
B. BELANJA LANGSUNG ***DIRECT EXPENDITURES***	**710 384 469**	**491 581 222**
1. Belanja Pegawai *Personnel Expenditures*	63 632 458	68 957 121
2. Belanja Barang dan Jasa *Goods and Services Expenditures*	310 816 771	286 086 747
3. Belanja Modal *Capital Expenditures*	335 935 240	136 537 354
C. PEMBIAYAAN DAERAH ***LOCAL GOVERNMENT FINANCING***	**255 011 756**	**0**
JUMLAH/*TOTAL*	**1 775 838 516**	**1 404 270 116**

*) *APBD / Regional budget*

https://www.bps.go.id

TABEL 4.a.12 / *TABLE*

REALISASI PENERIMAAN PEMERINTAH KABUPATEN DELI SERDANG, PROVINSI SUMATERA UTARA MENURUT JENIS PENERIMAAN (ribu rupiah), 2017-2018
ACTUAL RECEIPT OF REGENCY GOVERNMENT OF DELI SERDANG, SUMATERA UTARA PROVINCE BY RECEIPT ITEM (thousand rupiahs), 2017-2018

Kabupaten/ *Regency* : Deli Serdang

	Jenis Penerimaan *Revenues items*	2017	2018 *)
	(1)	(2)	(3)
A.	**PENDAPATAN DAERAH** ***LOCAL GOVERNMENT REVENUES***	**3 332 039 840**	**3 733 345 654**
1.	Pendapatan Asli Daerah *Original Local Government Revenues*	849 286 150	1 000 927 060
1.1.	Pajak Daerah *Local Taxes*	553 610 533	660 622 000
1.2.	Retribusi Daerah *Local Retributions*	59 690 646	122 642 060
1.3.	Hasil Perusahaan Milik Daerah & Pengelolaan Kekayaan Daerah yang Dipisahkan *Income of Regional Government Corporate and Management of Separated Reg. Government Wealth*	20 064 117	19 800 000
1.4.	Lain-lain PAD yang Sah *Other Original Local Gov. Revenues*	215 920 854	197 863 000
2.	Dana Perimbangan *Balanced Budget*	1 987 560 014	2 005 268 255
2.1.	Bagi Hasil Pajak *Tax Share*	58 285 466	67 278 242
2.2.	Bagi Hasil Bukan Pajak/Sumber Daya Alam *Non Tax Share/Natural Resources*	1 202 372	3 337 277
2.3.	Dana Alokasi Umum *General Alocation Funds*	1 468 561 952	1 468 561 952
2.4.	Dana Alokasi Khusus *Special Alocation Funds*	459 510 224	466 090 784
3.	Lain-lain Pendapatan yang Sah *Other Legal Revenues*	495 193 676	727 150 339
B.	**PEMBIAYAAN DAERAH** ***LOCAL GOVERNMENT FINANCING***	**258 627 939**	**45 000 000**
	JUMLAH/*TOTAL*	**3 590 667 779**	**3 778 345 654**

*) *APBD / Regional budget*

https://www.bps.go.id

TABEL 4.b.12 / *TABLE*

REALISASI PENGELUARAN PEMERINTAH KABUPATEN DELI SERDANG, PROVINSI SUMATERA UTARA MENURUT JENIS PENGELUARAN (ribu rupiah), 2017-2018
ACTUAL EXPENDITURES OF REGENCY GOVERNMENT OF DELI SERDANG, SUMATERA UTARA PROVINCE BY EXPENDITURE ITEM (thousand rupiahs), 2017-2018

Kabupaten/ *Regency* : Deli Serdang

Jenis Pengeluaran *Expenditures items*	2017	2018 *)
(1)	(2)	(3)
A. BELANJA TIDAK LANGSUNG ***INDIRECT EXPENDITURES***	**1 786 053 076**	**2 077 978 733**
1. Belanja Pegawai *Personnel Expenditures*	1 254 898 717	1 500 622 392
2. Belanja Bunga *Interest Expenditures*	0	0
3. Belanja Subsidi *Subsidies Expenditures*	0	0
4. Belanja Hibah *Grant Expenditures*	36 137 962	108 122 302
5. Belanja Bantuan Sosial *Social Aids Expenditures*	0	0
6. Belanja Bagi Hasil *Sharing fund Expenditures*	0	0
7. Belanja Bantuan Keuangan *Financial Aids Expenditures*	494 640 111	464 234 039
8. Pengeluaran Tidak Terduga *Unpredicted Expenditures*	376 286	5 000 000
B. BELANJA LANGSUNG ***DIRECT EXPENDITURES***	**1 591 685 166**	**1 688 379 520**
1. Belanja Pegawai *Personnel Expenditures*	82 327 393	49 073 774
2. Belanja Barang dan Jasa *Goods and Services Expenditures*	767 900 876	941 626 710
3. Belanja Modal *Capital Expenditures*	741 456 897	697 679 036
C. PEMBIAYAAN DAERAH ***LOCAL GOVERNMENT FINANCING***	**212 929 537**	**11 987 401**
JUMLAH/*TOTAL*	**3 590 667 779**	**3 778 345 654**

*) *APBD / Regional budget*

https://www.bps.go.id

TABEL 4.a.13 / *TABLE*

REALISASI PENERIMAAN PEMERINTAH KABUPATEN LANGKAT, PROVINSI SUMATERA UTARA MENURUT JENIS PENERIMAAN (ribu rupiah), 2017-2018
ACTUAL RECEIPT OF REGENCY GOVERNMENT OF LANGKAT, SUMATERA UTARA PROVINCE BY RECEIPT ITEM (thousand rupiahs), 2017-2018

Kabupaten/ *Regency* : Langkat

	Jenis Penerimaan *Revenues items*	2017	2018 *)
	(1)	(2)	(3)
A.	**PENDAPATAN DAERAH** ***LOCAL GOVERNMENT REVENUES***	**2 311 283 153**	**2 242 094 399**
1.	Pendapatan Asli Daerah *Original Local Government Revenues*	139 717 648	144 050 847
1.1.	Pajak Daerah *Local Taxes*	56 895 357	57 560 000
1.2.	Retribusi Daerah *Local Retributions*	20 768 318	22 899 179
1.3.	Hasil Perusahaan Milik Daerah & Pengelolaan Kekayaan Daerah yang Dipisahkan *Income of Regional Government Corporate and Management of Separated Reg. Government Wealth*	6 953 914	5 200 000
1.4.	Lain-lain PAD yang Sah *Other Original Local Gov. Revenues*	55 100 059	58 391 668
2.	Dana Perimbangan *Balanced Budget*	1 774 515 682	1 754 960 649
2.1.	Bagi Hasil Pajak *Tax Share*	180 799 144	156 098 471
2.2.	Bagi Hasil Bukan Pajak/Sumber Daya Alam *Non Tax Share/Natural Resources*	2 558 573	4 541 608
2.3.	Dana Alokasi Umum *General Alocation Funds*	1 179 392 864	1 179 392 864
2.4.	Dana Alokasi Khusus *Special Alocation Funds*	411 765 101	414 927 706
3.	Lain-lain Pendapatan yang Sah *Other Legal Revenues*	397 049 823	343 082 903
B.	**PEMBIAYAAN DAERAH** ***LOCAL GOVERNMENT FINANCING***	**142 794 930**	**8 370 427**
	JUMLAH/*TOTAL*	**2 454 078 083**	**2 250 464 826**

*) *APBD / Regional budget*

https://www.bps.go.id

TABEL 4.b.13 / *TABLE*

REALISASI PENGELUARAN PEMERINTAH KABUPATEN LANGKAT, PROVINSI SUMATERA UTARA MENURUT JENIS PENGELUARAN (ribu rupiah), 2017-2018
ACTUAL EXPENDITURES OF REGENCY GOVERNMENT OF LANGKAT, SUMATERA UTARA PROVINCE BY EXPENDITURE ITEM (thousand rupiahs), 2017-2018

Kabupaten/ *Regency* : Langkat

Jenis Pengeluaran *Expenditures items*	2017	2018 *)
(1)	(2)	(3)
A. BELANJA TIDAK LANGSUNG ***INDIRECT EXPENDITURES***	**1 375 832 647**	**1 513 794 245**
1. Belanja Pegawai *Personnel Expenditures*	1 006 072 901	1 111 508 946
2. Belanja Bunga *Interest Expenditures*	0	0
3. Belanja Subsidi *Subsidies Expenditures*	0	0
4. Belanja Hibah *Grant Expenditures*	29 481 615	71 444 007
5. Belanja Bantuan Sosial *Social Aids Expenditures*	6 658 200	9 420 825
6. Belanja Bagi Hasil *Sharing fund Expenditures*	3 505 085	3 795 918
7. Belanja Bantuan Keuangan *Financial Aids Expenditures*	329 795 978	314 010 549
8. Pengeluaran Tidak Terduga *Unpredicted Expenditures*	318 868	3 614 000
B. BELANJA LANGSUNG ***DIRECT EXPENDITURES***	**944 386 208**	**734 670 581**
1. Belanja Pegawai *Personnel Expenditures*	114 254 622	109 566 571
2. Belanja Barang dan Jasa *Goods and Services Expenditures*	302 966 884	303 472 774
3. Belanja Modal *Capital Expenditures*	527 164 702	321 631 236
C. PEMBIAYAAN DAERAH ***LOCAL GOVERNMENT FINANCING***	**133 859 228**	**2 000 000**
JUMLAH/*TOTAL*	**2 454 078 083**	**2 250 464 826**

*) *APBD / Regional budget*

https://www.bps.go.id

TABEL 4.a.14 / *TABLE*

REALISASI PENERIMAAN PEMERINTAH KABUPATEN NIAS SELATAN, PROVINSI SUMATERA UTARA MENURUT JENIS PENERIMAAN (ribu rupiah), 2017-2018
ACTUAL RECEIPT OF REGENCY GOVERNMENT OF NIAS SELATAN, SUMATERA UTARA PROVINCE BY RECEIPT ITEM (thousand rupiahs), 2017-2018

Kabupaten/ *Regency* : Nias Selatan

Jenis Penerimaan *Revenues items*	2017	2018 *)
(1)	(2)	(3)
A. PENDAPATAN DAERAH *LOCAL GOVERNMENT REVENUES*	**1 126 583 468**	**1 160 278 533**
1. Pendapatan Asli Daerah *Original Local Government Revenues*	18 450 267	21 079 237
1.1. Pajak Daerah *Local Taxes*	4 266 282	5 812 926
1.2. Retribusi Daerah *Local Retributions*	1 130 834	4 537 087
1.3. Hasil Perusahaan Milik Daerah & Pengelolaan Kekayaan Daerah yang Dipisahkan *Income of Regional Government Corporate and Management of Separated Reg. Government Wealth*	1 982 257	4 160 000
1.4. Lain-lain PAD yang Sah *Other Original Local Gov. Revenues*	11 070 894	6 569 224
2. Dana Perimbangan *Balanced Budget*	768 637 877	779 937 244
2.1. Bagi Hasil Pajak *Tax Share*	10 785 913	13 515 011
2.2. Bagi Hasil Bukan Pajak/Sumber Daya Alam *Non Tax Share/Natural Resources*	1 260 979	4 810 728
2.3. Dana Alokasi Umum *General Alocation Funds*	538 282 603	556 410 357
2.4. Dana Alokasi Khusus *Special Alocation Funds*	218 308 382	205 201 148
3. Lain-lain Pendapatan yang Sah *Other Legal Revenues*	339 495 324	359 262 052
B. PEMBIAYAAN DAERAH *LOCAL GOVERNMENT FINANCING*	**67 657 902**	**84 180 987**
JUMLAH/*TOTAL*	**1 194 241 370**	**1 244 459 520**

*) *APBD / Regional budget*

https://www.bps.go.id

TABEL 4.b.14 / *TABLE*

REALISASI PENGELUARAN PEMERINTAH KABUPATEN NIAS SELATAN, PROVINSI SUMATERA UTARA MENURUT JENIS PENGELUARAN (ribu rupiah), 2017-2018
ACTUAL EXPENDITURES OF REGENCY GOVERNMENT OF NIAS SELATAN, SUMATERA UTARA PROVINCE BY EXPENDITURE ITEM (thousand rupiahs), 2017-2018

Kabupaten/ *Regency* : Nias Selatan

Jenis Pengeluaran *Expenditures items*	2017	2018 *)
(1)	(2)	(3)
A. BELANJA TIDAK LANGSUNG ***INDIRECT EXPENDITURES***	**684 364 067**	**765 853 720**
1. Belanja Pegawai *Personnel Expenditures*	296 363 957	374 957 011
2. Belanja Bunga *Interest Expenditures*	0	0
3. Belanja Subsidi *Subsidies Expenditures*	0	0
4. Belanja Hibah *Grant Expenditures*	28 275 387	30 430 959
5. Belanja Bantuan Sosial *Social Aids Expenditures*	29 551 739	14 667 220
6. Belanja Bagi Hasil *Sharing fund Expenditures*	0	843 169
7. Belanja Bantuan Keuangan *Financial Aids Expenditures*	330 172 984	343 955 361
8. Pengeluaran Tidak Terduga *Unpredicted Expenditures*	0	1 000 000
B. BELANJA LANGSUNG ***DIRECT EXPENDITURES***	**381 800 680**	**476 605 800**
1. Belanja Pegawai *Personnel Expenditures*	8 875 873	13 348 974
2. Belanja Barang dan Jasa *Goods and Services Expenditures*	184 978 074	245 199 147
3. Belanja Modal *Capital Expenditures*	187 946 733	218 057 679
C. PEMBIAYAAN DAERAH ***LOCAL GOVERNMENT FINANCING***	**128 076 623**	**2 000 000**
JUMLAH/*TOTAL*	**1 194 241 370**	**1 244 459 520**

*) *APBD / Regional budget*

https://www.bps.go.id

TABEL 4.a.15 / *TABLE*

REALISASI PENERIMAAN PEMERINTAH KABUPATEN HUMBANG HASUNDUTAN, PROVINSI SUMATERA UTARA MENURUT JENIS PENERIMAAN (ribu rupiah), 2017-2018
ACTUAL RECEIPT OF REGENCY GOVERNMENT OF HUMBANG HASUNDUTAN, SUMATERA UTARA PROVINCE BY RECEIPT ITEM (thousand rupiahs), 2017-2018

Kabupaten/ *Regency* : Humbang Hasundutan

	Jenis Penerimaan *Revenues items*	2017	2018 *)
	(1)	(2)	(3)
A.	**PENDAPATAN DAERAH** ***LOCAL GOVERNMENT REVENUES***	**950 700 536**	**876 762 978**
1.	Pendapatan Asli Daerah *Original Local Government Revenues*	158 666 081	61 716 877
1.1.	Pajak Daerah *Local Taxes*	8 850 180	7 529 820
1.2.	Retribusi Daerah *Local Retributions*	4 905 497	5 106 173
1.3.	Hasil Perusahaan Milik Daerah & Pengelolaan Kekayaan Daerah yang Dipisahkan *Income of Regional Government Corporate and Management of Separated Reg. Government Wealth*	5 817 061	5 609 094
1.4.	Lain-lain PAD yang Sah *Other Original Local Gov. Revenues*	139 093 343	43 471 790
2.	Dana Perimbangan *Balanced Budget*	646 865 488	688 717 493
2.1.	Bagi Hasil Pajak *Tax Share*	11 833 162	13 097 874
2.2.	Bagi Hasil Bukan Pajak/Sumber Daya Alam *Non Tax Share/Natural Resources*	1 808 937	4 690 502
2.3.	Dana Alokasi Umum *General Alocation Funds*	523 818 445	523 818 445
2.4.	Dana Alokasi Khusus *Special Alocation Funds*	109 404 944	147 110 672
3.	Lain-lain Pendapatan yang Sah *Other Legal Revenues*	145 168 967	126 328 608
B.	**PEMBIAYAAN DAERAH** ***LOCAL GOVERNMENT FINANCING***	**137 825 895**	**79 929 590**
	JUMLAH/*TOTAL*	**1 088 526 431**	**956 692 568**

*) *APBD / Regional budget*

https://www.bps.go.id

TABEL 4.b.15 / *TABLE*

REALISASI PENGELUARAN PEMERINTAH KABUPATEN HUMBANG HASUNDUTAN, PROVINSI SUMATERA UTARA MENURUT JENIS PENGELUARAN (ribu rupiah), 2017-2018
ACTUAL EXPENDITURES OF REGENCY GOVERNMENT OF HUMBANG HASUNDUTAN, SUMATERA UTARA PROVINCE BY EXPENDITURE ITEM (thousand rupiahs), 2017-2018

Kabupaten/ *Regency* : Humbang Hasundutan

Jenis Pengeluaran *Expenditures items*	2017	2018 *)
(1)	(2)	(3)
A. BELANJA TIDAK LANGSUNG *INDIRECT EXPENDITURES*	**528 722 128**	**542 832 766**
1. Belanja Pegawai *Personnel Expenditures*	343 851 362	371 186 742
2. Belanja Bunga *Interest Expenditures*	0	0
3. Belanja Subsidi *Subsidies Expenditures*	0	0
4. Belanja Hibah *Grant Expenditures*	8 120 882	7 605 600
5. Belanja Bantuan Sosial *Social Aids Expenditures*	967 141	809 000
6. Belanja Bagi Hasil *Sharing fund Expenditures*	0	0
7. Belanja Bantuan Keuangan *Financial Aids Expenditures*	173 138 285	160 231 424
8. Pengeluaran Tidak Terduga *Unpredicted Expenditures*	2 644 458	3 000 000
B. BELANJA LANGSUNG *DIRECT EXPENDITURES*	**430 465 331**	**410 859 802**
1. Belanja Pegawai *Personnel Expenditures*	30 900 921	34 784 781
2. Belanja Barang dan Jasa *Goods and Services Expenditures*	174 861 456	208 017 017
3. Belanja Modal *Capital Expenditures*	224 702 954	168 058 004
C. PEMBIAYAAN DAERAH *LOCAL GOVERNMENT FINANCING*	**129 338 972**	**3 000 000**
JUMLAH/*TOTAL*	**1 088 526 431**	**956 692 568**

*) *APBD / Regional budget*

https://www.bps.go.id

TABEL 4.a.16 / *TABLE*

REALISASI PENERIMAAN PEMERINTAH KABUPATEN PAKPAK BHARAT, PROVINSI SUMATERA UTARA MENURUT JENIS PENERIMAAN (ribu rupiah), 2017-2018
ACTUAL RECEIPT OF REGENCY GOVERNMENT OF PAKPAK BHARAT, SUMATERA UTARA PROVINCE BY RECEIPT ITEM (thousand rupiahs), 2017-2018

Kabupaten/ *Regency* : Pakpak Bharat

Jenis Penerimaan *Revenues items*	2017	2018 *)
(1)	(2)	(3)
A. PENDAPATAN DAERAH *LOCAL GOVERNMENT REVENUES*	**512 671 276**	**535 530 701**
1. Pendapatan Asli Daerah *Original Local Government Revenues*	29 320 487	28 169 647
1.1. Pajak Daerah *Local Taxes*	3 631 153	3 571 200
1.2. Retribusi Daerah *Local Retributions*	5 766 340	6 896 508
1.3. Hasil Perusahaan Milik Daerah & Pengelolaan Kekayaan Daerah yang Dipisahkan *Income of Regional Government Corporate and Management of Separated Reg. Government Wealth*	1 679 824	1 200 000
1.4. Lain-lain PAD yang Sah *Other Original Local Gov. Revenues*	18 243 170	16 501 939
2. Dana Perimbangan *Balanced Budget*	428 721 693	431 431 968
2.1. Bagi Hasil Pajak *Tax Share*	9 687 292	12 112 445
2.2. Bagi Hasil Bukan Pajak/Sumber Daya Alam *Non Tax Share/Natural Resources*	767 321	3 417 571
2.3. Dana Alokasi Umum *General Alocation Funds*	338 611 130	339 271 690
2.4. Dana Alokasi Khusus *Special Alocation Funds*	79 655 950	76 630 262
3. Lain-lain Pendapatan yang Sah *Other Legal Revenues*	54 629 096	75 929 086
B. PEMBIAYAAN DAERAH *LOCAL GOVERNMENT FINANCING*	**28 569 119**	**81 573 221**
JUMLAH/*TOTAL*	**541 240 395**	**617 103 922**

*) *APBD / Regional budget*

https://www.bps.go.id

TABEL 4.b.16 / *TABLE*

REALISASI PENGELUARAN PEMERINTAH KABUPATEN PAKPAK BHARAT, PROVINSI SUMATERA UTARA MENURUT JENIS PENGELUARAN (ribu rupiah), 2017-2018
ACTUAL EXPENDITURES OF REGENCY GOVERNMENT OF PAKPAK BHARAT, SUMATERA UTARA PROVINCE BY EXPENDITURE ITEM (thousand rupiahs), 2017-2018

Kabupaten/ *Regency* : Pakpak Bharat

Jenis Pengeluaran *Expenditures items*	2017	2018 *)
(1)	(2)	(3)
A. BELANJA TIDAK LANGSUNG ***INDIRECT EXPENDITURES***	**245 953 281**	**273 768 072**
1. Belanja Pegawai *Personnel Expenditures*	159 023 192	174 838 422
2. Belanja Bunga *Interest Expenditures*	0	1 659 587
3. Belanja Subsidi *Subsidies Expenditures*	0	0
4. Belanja Hibah *Grant Expenditures*	3 556 655	9 533 156
5. Belanja Bantuan Sosial *Social Aids Expenditures*	6 264 350	8 808 150
6. Belanja Bagi Hasil *Sharing fund Expenditures*	548 976	1 046 771
7. Belanja Bantuan Keuangan *Financial Aids Expenditures*	76 342 702	77 381 986
8. Pengeluaran Tidak Terduga *Unpredicted Expenditures*	217 406	500 000
B. BELANJA LANGSUNG ***DIRECT EXPENDITURES***	**257 919 014**	**343 335 850**
1. Belanja Pegawai *Personnel Expenditures*	980 455	1 051 432
2. Belanja Barang dan Jasa *Goods and Services Expenditures*	118 575 132	148 662 371
3. Belanja Modal *Capital Expenditures*	138 363 427	193 622 047
C. PEMBIAYAAN DAERAH ***LOCAL GOVERNMENT FINANCING***	**37 368 100**	**0**
JUMLAH/*TOTAL*	**541 240 395**	**617 103 922**

*) *APBD / Regional budget*

https://www.bps.go.id

TABEL 4.a.17 / *TABLE*

REALISASI PENERIMAAN PEMERINTAH KABUPATEN SAMOSIR, PROVINSI SUMATERA UTARA MENURUT JENIS PENERIMAAN (ribu rupiah), 2017-2018
ACTUAL RECEIPT OF REGENCY GOVERNMENT OF SAMOSIR, SUMATERA UTARA PROVINCE BY RECEIPT ITEM (thousand rupiahs), 2017-2018

Kabupaten/ *Regency* : Samosir

	Jenis Penerimaan *Revenues items*	2017	2018 *)
	(1)	(2)	(3)
A.	**PENDAPATAN DAERAH** ***LOCAL GOVERNMENT REVENUES***	**823 802 200**	**775 520 026**
1.	Pendapatan Asli Daerah *Original Local Government Revenues*	72 228 749	54 289 357
1.1.	Pajak Daerah *Local Taxes*	14 130 501	13 617 042
1.2.	Retribusi Daerah *Local Retributions*	3 366 162	7 179 075
1.3.	Hasil Perusahaan Milik Daerah & Pengelolaan Kekayaan Daerah yang Dipisahkan *Income of Regional Government Corporate and Management of Separated Reg. Government Wealth*	3 269 597	5 000 000
1.4.	Lain-lain PAD yang Sah *Other Original Local Gov. Revenues*	51 462 489	28 493 240
2.	Dana Perimbangan *Balanced Budget*	634 006 321	615 308 732
2.1.	Bagi Hasil Pajak *Tax Share*	11 619 792	12 757 685
2.2.	Bagi Hasil Bukan Pajak/Sumber Daya Alam *Non Tax Share/Natural Resources*	1 152 841	3 711 461
2.3.	Dana Alokasi Umum *General Alocation Funds*	453 737 230	453 737 230
2.4.	Dana Alokasi Khusus *Special Alocation Funds*	167 496 458	145 102 356
3.	Lain-lain Pendapatan yang Sah *Other Legal Revenues*	117 567 130	105 921 937
B.	**PEMBIAYAAN DAERAH** ***LOCAL GOVERNMENT FINANCING***	**73 916 691**	**70 000 000**
	JUMLAH/*TOTAL*	**897 718 891**	**845 520 026**

*) *APBD / Regional budget*

https://www.bps.go.id

TABEL 4.b.17 / *TABLE*

REALISASI PENGELUARAN PEMERINTAH KABUPATEN SAMOSIR, PROVINSI SUMATERA UTARA MENURUT JENIS PENGELUARAN (ribu rupiah), 2017-2018
ACTUAL EXPENDITURES OF REGENCY GOVERNMENT OF SAMOSIR, SUMATERA UTARA PROVINCE BY EXPENDITURE ITEM (thousand rupiahs), 2017-2018

Kabupaten/ *Regency* : Samosir

Jenis Pengeluaran *Expenditures items*	2017	2018 *)
(1)	(2)	(3)
A. BELANJA TIDAK LANGSUNG ***INDIRECT EXPENDITURES***	**429 163 318**	**437 727 061**
1. Belanja Pegawai *Personnel Expenditures*	270 083 804	288 643 771
2. Belanja Bunga *Interest Expenditures*	0	0
3. Belanja Subsidi *Subsidies Expenditures*	0	0
4. Belanja Hibah *Grant Expenditures*	8 204 779	6 403 800
5. Belanja Bantuan Sosial *Social Aids Expenditures*	1 294 050	1 350 000
6. Belanja Bagi Hasil *Sharing fund Expenditures*	1 257 915	1 257 915
7. Belanja Bantuan Keuangan *Financial Aids Expenditures*	147 549 700	138 471 575
8. Pengeluaran Tidak Terduga *Unpredicted Expenditures*	773 070	1 600 000
B. BELANJA LANGSUNG ***DIRECT EXPENDITURES***	**434 923 855**	**401 426 372**
1. Belanja Pegawai *Personnel Expenditures*	23 733 648	24 940 335
2. Belanja Barang dan Jasa *Goods and Services Expenditures*	186 949 348	195 897 781
3. Belanja Modal *Capital Expenditures*	224 240 859	180 588 256
C. PEMBIAYAAN DAERAH ***LOCAL GOVERNMENT FINANCING***	**33 631 718**	**6 366 593**
JUMLAH/*TOTAL*	**897 718 891**	**845 520 026**

*) *APBD / Regional budget*

https://www.bps.go.id

TABEL 4.a.18 / *TABLE*

REALISASI PENERIMAAN PEMERINTAH KABUPATEN SERDANG BEDAGAI, PROVINSI SUMATERA UTARA MENURUT JENIS PENERIMAAN (ribu rupiah), 2017-2018
ACTUAL RECEIPT OF REGENCY GOVERNMENT OF SERDANG BEDAGAI, SUMATERA UTARA PROVINCE BY RECEIPT ITEM (thousand rupiahs), 2017-2018

Kabupaten/ *Regency* : Serdang Bedagai

Jenis Penerimaan *Revenues items*	2017	2018 *)
(1)	(2)	(3)
A. PENDAPATAN DAERAH *LOCAL GOVERNMENT REVENUES*	**1 386 778 177**	**1 555 996 806**
1. Pendapatan Asli Daerah *Original Local Government Revenues*	103 711 290	219 156 984
1.1. Pajak Daerah *Local Taxes*	52 977 550	65 240 000
1.2. Retribusi Daerah *Local Retributions*	16 568 540	17 330 060
1.3. Hasil Perusahaan Milik Daerah & Pengelolaan Kekayaan Daerah yang Dipisahkan *Income of Regional Government Corporate and Management of Separated Reg. Government Wealth*	0	11 000 000
1.4. Lain-lain PAD yang Sah *Other Original Local Gov. Revenues*	34 165 200	125 586 924
2. Dana Perimbangan *Balanced Budget*	1 024 148 170	1 128 928 302
2.1. Bagi Hasil Pajak *Tax Share*	35 263 412	37 873 346
2.2. Bagi Hasil Bukan Pajak/Sumber Daya Alam *Non Tax Share/Natural Resources*	925 395	3 370 191
2.3. Dana Alokasi Umum *General Alocation Funds*	763 717 409	763 943 386
2.4. Dana Alokasi Khusus *Special Alocation Funds*	224 241 954	323 741 379
3. Lain-lain Pendapatan yang Sah *Other Legal Revenues*	258 918 717	207 911 520
B. PEMBIAYAAN DAERAH *LOCAL GOVERNMENT FINANCING*	**96 417 815**	**0**
JUMLAH/*TOTAL*	**1 483 195 992**	**1 555 996 806**

*) *APBD / Regional budget*

https://www.bps.go.id

TABEL 4.b.18 / *TABLE*

REALISASI PENGELUARAN PEMERINTAH KABUPATEN SERDANG BEDAGAI, PROVINSI SUMATERA UTARA MENURUT JENIS PENGELUARAN (ribu rupiah), 2017-2018
ACTUAL EXPENDITURES OF REGENCY GOVERNMENT OF SERDANG BEDAGAI, SUMATERA UTARA PROVINCE BY EXPENDITURE ITEM (thousand rupiahs), 2017-2018

Kabupaten/ *Regency* : Serdang Bedagai

Jenis Pengeluaran *Expenditures items*	2017	2018 *)
(1)	(2)	(3)
A. BELANJA TIDAK LANGSUNG *INDIRECT EXPENDITURES*	**859 811 156**	**858 466 214**
1. Belanja Pegawai *Personnel Expenditures*	574 965 860	600 108 216
2. Belanja Bunga *Interest Expenditures*	0	0
3. Belanja Subsidi *Subsidies Expenditures*	0	0
4. Belanja Hibah *Grant Expenditures*	9 822 600	23 982 550
5. Belanja Bantuan Sosial *Social Aids Expenditures*	1 880 501	1 699 000
6. Belanja Bagi Hasil *Sharing fund Expenditures*	8 333 036	8 257 006
7. Belanja Bantuan Keuangan *Financial Aids Expenditures*	264 809 159	223 919 442
8. Pengeluaran Tidak Terduga *Unpredicted Expenditures*	0	500 000
B. BELANJA LANGSUNG *DIRECT EXPENDITURES*	**531 087 069**	**687 530 592**
1. Belanja Pegawai *Personnel Expenditures*	72 940 843	87 167 555
2. Belanja Barang dan Jasa *Goods and Services Expenditures*	219 541 315	268 243 520
3. Belanja Modal *Capital Expenditures*	238 604 911	332 119 517
C. PEMBIAYAAN DAERAH *LOCAL GOVERNMENT FINANCING*	**92 297 767**	**10 000 000**
JUMLAH/*TOTAL*	**1 483 195 992**	**1 555 996 806**

*) *APBD / Regional budget*

https://www.bps.go.id

TABEL 4.a.19 / *TABLE*

REALISASI PENERIMAAN PEMERINTAH KABUPATEN BATU BARA, PROVINSI SUMATERA UTARA MENURUT JENIS PENERIMAAN (ribu rupiah), 2017-2018
ACTUAL RECEIPT OF REGENCY GOVERNMENT OF BATU BARA, SUMATERA UTARA PROVINCE BY RECEIPT ITEM (thousand rupiahs), 2017-2018

Kabupaten/ *Regency* : Batu Bara

	Jenis Penerimaan *Revenues items*	2017	2018 *)
	(1)	(2)	(3)
A.	**PENDAPATAN DAERAH** ***LOCAL GOVERNMENT REVENUES***	**1 063 563 913**	**1 054 126 542**
1.	Pendapatan Asli Daerah *Original Local Government Revenues*	66 944 639	63 225 916
1.1.	Pajak Daerah *Local Taxes*	40 946 947	31 888 002
1.2.	Retribusi Daerah *Local Retributions*	1 694 096	5 743 000
1.3.	Hasil Perusahaan Milik Daerah & Pengelolaan Kekayaan Daerah yang Dipisahkan *Income of Regional Government Corporate and Management of Separated Reg. Government Wealth*	310 248	0
1.4.	Lain-lain PAD yang Sah *Other Original Local Gov. Revenues*	23 993 348	25 594 914
2.	Dana Perimbangan *Balanced Budget*	781 997 824	800 414 830
2.1.	Bagi Hasil Pajak *Tax Share*	22 753 917	29 179 996
2.2.	Bagi Hasil Bukan Pajak/Sumber Daya Alam *Non Tax Share/Natural Resources*	925 395	3 370 191
2.3.	Dana Alokasi Umum *General Alocation Funds*	602 464 355	602 464 355
2.4.	Dana Alokasi Khusus *Special Alocation Funds*	155 854 157	165 400 288
3.	Lain-lain Pendapatan yang Sah *Other Legal Revenues*	214 621 450	190 485 796
B.	**PEMBIAYAAN DAERAH** ***LOCAL GOVERNMENT FINANCING***	**89 829 017**	**20 968 761**
	JUMLAH/*TOTAL*	**1 153 392 930**	**1 075 095 303**

*) *APBD / Regional budget*

https://www.bps.go.id

TABEL 4.b.19 / *TABLE*

REALISASI PENGELUARAN PEMERINTAH KABUPATEN BATU BARA, PROVINSI SUMATERA UTARA MENURUT JENIS PENGELUARAN (ribu rupiah), 2017-2018
ACTUAL EXPENDITURES OF REGENCY GOVERNMENT OF BATU BARA, SUMATERA UTARA PROVINCE BY EXPENDITURE ITEM (thousand rupiahs), 2017-2018

Kabupaten/ *Regency* : Batu Bara

Jenis Pengeluaran *Expenditures items*	2017	2018 *)
(1)	(2)	(3)
A. BELANJA TIDAK LANGSUNG ***INDIRECT EXPENDITURES***	**610 114 390**	**653 356 532**
1. Belanja Pegawai *Personnel Expenditures*	392 701 649	443 026 202
2. Belanja Bunga *Interest Expenditures*	0	0
3. Belanja Subsidi *Subsidies Expenditures*	0	0
4. Belanja Hibah *Grant Expenditures*	25 746 473	40 583 992
5. Belanja Bantuan Sosial *Social Aids Expenditures*	364 000	400 000
6. Belanja Bagi Hasil *Sharing fund Expenditures*	0	0
7. Belanja Bantuan Keuangan *Financial Aids Expenditures*	191 173 088	168 846 338
8. Pengeluaran Tidak Terduga *Unpredicted Expenditures*	129 180	500 000
B. BELANJA LANGSUNG ***DIRECT EXPENDITURES***	**455 777 422**	**421 738 771**
1. Belanja Pegawai *Personnel Expenditures*	41 383 583	73 348 888
2. Belanja Barang dan Jasa *Goods and Services Expenditures*	249 973 836	194 659 014
3. Belanja Modal *Capital Expenditures*	164 420 003	153 730 869
C. PEMBIAYAAN DAERAH ***LOCAL GOVERNMENT FINANCING***	**87 501 118**	**0**
JUMLAH/*TOTAL*	**1 153 392 930**	**1 075 095 303**

*) *APBD / Regional budget*

https://www.bps.go.id

TABEL 4.a.20 / *TABLE*

REALISASI PENERIMAAN PEMERINTAH KABUPATEN PADANG LAWAS UTARA, PROVINSI SUMATERA UTARA MENURUT JENIS PENERIMAAN (ribu rupiah), 2017-2018
ACTUAL RECEIPT OF REGENCY GOVERNMENT OF PADANG LAWAS UTARA, SUMATERA UTARA PROVINCE BY RECEIPT ITEM (thousand rupiahs), 2017-2018

Kabupaten/ *Regency* : Padang Lawas Utara

	Jenis Penerimaan *Revenues items*	2017	2018 *)
	(1)	(2)	(3)
A.	**PENDAPATAN DAERAH** ***LOCAL GOVERNMENT REVENUES***	**1 113 578 885**	**1 080 658 470**
1.	Pendapatan Asli Daerah *Original Local Government Revenues*	74 524 918	50 219 434
1.1.	Pajak Daerah *Local Taxes*	13 570 377	7 947 449
1.2.	Retribusi Daerah *Local Retributions*	12 523 583	24 139 103
1.3.	Hasil Perusahaan Milik Daerah & Pengelolaan Kekayaan Daerah yang Dipisahkan *Income of Regional Government Corporate and Management of Separated Reg. Government Wealth*	804 492	0
1.4.	Lain-lain PAD yang Sah *Other Original Local Gov. Revenues*	47 626 466	18 132 882
2.	Dana Perimbangan *Balanced Budget*	709 333 082	708 737 433
2.1.	Bagi Hasil Pajak *Tax Share*	21 610 874	19 665 818
2.2.	Bagi Hasil Bukan Pajak/Sumber Daya Alam *Non Tax Share/Natural Resources*	1 415 061	3 920 439
2.3.	Dana Alokasi Umum *General Alocation Funds*	537 469 609	537 469 609
2.4.	Dana Alokasi Khusus *Special Alocation Funds*	148 837 538	147 681 567
3.	Lain-lain Pendapatan yang Sah *Other Legal Revenues*	329 720 885	321 701 603
B.	**PEMBIAYAAN DAERAH** ***LOCAL GOVERNMENT FINANCING***	**111 118 710**	**37 707 453**
	JUMLAH/*TOTAL*	**1 224 697 595**	**1 118 365 923**

*) *APBD / Regional budget*

https://www.bps.go.id

TABEL 4.b.20 / *TABLE*

REALISASI PENGELUARAN PEMERINTAH KABUPATEN PADANG LAWAS UTARA, PROVINSI SUMATERA UTARA MENURUT JENIS PENGELUARAN (ribu rupiah), 2017-2018
ACTUAL EXPENDITURES OF REGENCY GOVERNMENT OF PADANG LAWAS UTARA, SUMATERA UTARA PROVINCE BY EXPENDITURE ITEM (thousand rupiahs), 2017-2018

Kabupaten/ *Regency* : Padang Lawas Utara

Jenis Pengeluaran *Expenditures items*	2017	2018 *)
(1)	(2)	(3)
A. BELANJA TIDAK LANGSUNG *INDIRECT EXPENDITURES*	**628 420 761**	**675 108 324**
1. Belanja Pegawai *Personnel Expenditures*	289 605 608	342 733 922
2. Belanja Bunga *Interest Expenditures*	0	0
3. Belanja Subsidi *Subsidies Expenditures*	0	0
4. Belanja Hibah *Grant Expenditures*	19 753 522	43 418 031
5. Belanja Bantuan Sosial *Social Aids Expenditures*	1 285 570	1 982 000
6. Belanja Bagi Hasil *Sharing fund Expenditures*	0	2 910 524
7. Belanja Bantuan Keuangan *Financial Aids Expenditures*	317 355 848	283 563 847
8. Pengeluaran Tidak Terduga *Unpredicted Expenditures*	420 213	500 000
B. BELANJA LANGSUNG *DIRECT EXPENDITURES*	**556 863 546**	**443 257 599**
1. Belanja Pegawai *Personnel Expenditures*	47 365 253	40 978 211
2. Belanja Barang dan Jasa *Goods and Services Expenditures*	196 927 121	199 678 666
3. Belanja Modal *Capital Expenditures*	312 571 172	202 600 722
C. PEMBIAYAAN DAERAH *LOCAL GOVERNMENT FINANCING*	**39 413 288**	**0**
JUMLAH/*TOTAL*	**1 224 697 595**	**1 118 365 923**

*) *APBD / Regional budget*

https://www.bps.go.id

TABEL 4.a.21 / *TABLE*

REALISASI PENERIMAAN PEMERINTAH KABUPATEN PADANG LAWAS, PROVINSI SUMATERA UTARA MENURUT JENIS PENERIMAAN (ribu rupiah), 2017-2018
ACTUAL RECEIPT OF REGENCY GOVERNMENT OF PADANG LAWAS, SUMATERA UTARA PROVINCE BY RECEIPT ITEM (thousand rupiahs), 2017-2018

Kabupaten/ *Regency* : Padang Lawas

	Jenis Penerimaan *Revenues items*	2017	2018 *)
	(1)	(2)	(3)
A.	**PENDAPATAN DAERAH** ***LOCAL GOVERNMENT REVENUES***	**1 023 852 818**	**1 039 067 670**
1.	Pendapatan Asli Daerah *Original Local Government Revenues*	46 509 729	59 568 272
1.1.	Pajak Daerah *Local Taxes*	10 749 936	13 475 926
1.2.	Retribusi Daerah *Local Retributions*	3 299 212	4 641 876
1.3.	Hasil Perusahaan Milik Daerah & Pengelolaan Kekayaan Daerah yang Dipisahkan *Income of Regional Government Corporate and Management of Separated Reg. Government Wealth*	2 886 630	4 300 000
1.4.	Lain-lain PAD yang Sah *Other Original Local Gov. Revenues*	29 573 951	37 150 470
2.	Dana Perimbangan *Balanced Budget*	696 290 830	708 722 298
2.1.	Bagi Hasil Pajak *Tax Share*	24 242 392	22 487 687
2.2.	Bagi Hasil Bukan Pajak/Sumber Daya Alam *Non Tax Share/Natural Resources*	2 979 915	4 570 639
2.3.	Dana Alokasi Umum *General Alocation Funds*	520 974 737	521 562 942
2.4.	Dana Alokasi Khusus *Special Alocation Funds*	148 093 786	160 101 030
3.	Lain-lain Pendapatan yang Sah *Other Legal Revenues*	281 052 259	270 777 100
B.	**PEMBIAYAAN DAERAH** ***LOCAL GOVERNMENT FINANCING***	**105 711 017**	**80 870 525**
	JUMLAH/*TOTAL*	**1 129 563 835**	**1 119 938 195**

*) *APBD / Regional budget*

https://www.bps.go.id

TABEL 4.b.21 / *TABLE*

REALISASI PENGELUARAN PEMERINTAH KABUPATEN PADANG LAWAS, PROVINSI SUMATERA UTARA MENURUT JENIS PENGELUARAN (ribu rupiah), 2017-2018
ACTUAL EXPENDITURES OF REGENCY GOVERNMENT OF PADANG LAWAS, SUMATERA UTARA PROVINCE BY EXPENDITURE ITEM (thousand rupiahs), 2017-2018

Kabupaten/ *Regency* : Padang Lawas

Jenis Pengeluaran *Expenditures items*	2017	2018 *)
(1)	(2)	(3)
A. BELANJA TIDAK LANGSUNG ***INDIRECT EXPENDITURES***	**585 399 215**	**640 902 890**
1. Belanja Pegawai *Personnel Expenditures*	283 206 347	344 597 151
2. Belanja Bunga *Interest Expenditures*	0	0
3. Belanja Subsidi *Subsidies Expenditures*	0	0
4. Belanja Hibah *Grant Expenditures*	10 922 768	32 754 323
5. Belanja Bantuan Sosial *Social Aids Expenditures*	1 584 179	3 441 174
6. Belanja Bagi Hasil *Sharing fund Expenditures*	0	0
7. Belanja Bantuan Keuangan *Financial Aids Expenditures*	279 389 903	259 610 242
8. Pengeluaran Tidak Terduga *Unpredicted Expenditures*	10 296 018	500 000
B. BELANJA LANGSUNG ***DIRECT EXPENDITURES***	**447 986 546**	**479 035 305**
1. Belanja Pegawai *Personnel Expenditures*	36 611 634	44 721 336
2. Belanja Barang dan Jasa *Goods and Services Expenditures*	189 411 262	240 959 400
3. Belanja Modal *Capital Expenditures*	221 963 650	193 354 569
C. PEMBIAYAAN DAERAH ***LOCAL GOVERNMENT FINANCING***	**96 178 074**	**0**
JUMLAH/*TOTAL*	**1 129 563 835**	**1 119 938 195**

*) *APBD / Regional budget*

https://www.bps.go.id

TABEL 4.a.22 / *TABLE*

REALISASI PENERIMAAN PEMERINTAH KABUPATEN LABUHAN BATU SELATAN, PROVINSI SUMATERA UTARA MENURUT JENIS PENERIMAAN (ribu rupiah), 2017-2018
ACTUAL RECEIPT OF REGENCY GOVERNMENT OF LABUHAN BATU SELATAN, SUMATERA UTARA PROVINCE BY RECEIPT ITEM (thousand rupiahs), 2017-2018

Kabupaten/ *Regency* : Labuhan Batu Selatan

	Jenis Penerimaan *Revenues items*	2017	2018 *)
	(1)	(2)	(3)
A.	**PENDAPATAN DAERAH** ***LOCAL GOVERNMENT REVENUES***	**869 128 798**	**889 737 191**
1.	Pendapatan Asli Daerah *Original Local Government Revenues*	84 964 451	57 290 705
1.1.	Pajak Daerah *Local Taxes*	18 530 283	21 200 941
1.2.	Retribusi Daerah *Local Retributions*	14 023 423	16 381 750
1.3.	Hasil Perusahaan Milik Daerah & Pengelolaan Kekayaan Daerah yang Dipisahkan *Income of Regional Government Corporate and Management of Separated Reg. Government Wealth*	0	1 500 000
1.4.	Lain-lain PAD yang Sah *Other Original Local Gov. Revenues*	52 410 745	18 208 014
2.	Dana Perimbangan *Balanced Budget*	692 535 739	719 576 678
2.1.	Bagi Hasil Pajak *Tax Share*	42 446 395	49 414 040
2.2.	Bagi Hasil Bukan Pajak/Sumber Daya Alam *Non Tax Share/Natural Resources*	3 183 566	4 913 624
2.3.	Dana Alokasi Umum *General Alocation Funds*	504 525 796	504 525 796
2.4.	Dana Alokasi Khusus *Special Alocation Funds*	142 379 982	160 723 218
3.	Lain-lain Pendapatan yang Sah *Other Legal Revenues*	91 628 608	112 869 808
B.	**PEMBIAYAAN DAERAH** ***LOCAL GOVERNMENT FINANCING***	**67 112 670**	**40 863 286**
	JUMLAH/*TOTAL*	**936 241 468**	**930 600 477**

*) *APBD / Regional budget*

https://www.bps.go.id

TABEL 4.b.22 / *TABLE*

REALISASI PENGELUARAN PEMERINTAH KABUPATEN LABUHAN BATU SELATAN, PROVINSI SUMATERA UTARA MENURUT JENIS PENGELUARAN (ribu rupiah), 2017-2018
ACTUAL EXPENDITURES OF REGENCY GOVERNMENT OF LABUHAN BATU SELATAN, SUMATERA UTARA PROVINCE BY EXPENDITURE ITEM (thousand rupiahs), 2017-2018

Kabupaten/ *Regency* : Labuhan Batu Selatan

Jenis Pengeluaran *Expenditures items*	2017	2018 *)
(1)	(2)	(3)
A. BELANJA TIDAK LANGSUNG *INDIRECT EXPENDITURES*	**379 566 480**	**413 428 561**
1. Belanja Pegawai *Personnel Expenditures*	266 586 129	292 915 598
2. Belanja Bunga *Interest Expenditures*	0	0
3. Belanja Subsidi *Subsidies Expenditures*	0	0
4. Belanja Hibah *Grant Expenditures*	6 141 797	12 780 000
5. Belanja Bantuan Sosial *Social Aids Expenditures*	745 000	1 065 000
6. Belanja Bagi Hasil *Sharing fund Expenditures*	1 707 909	3 433 483
7. Belanja Bantuan Keuangan *Financial Aids Expenditures*	104 187 147	102 234 480
8. Pengeluaran Tidak Terduga *Unpredicted Expenditures*	198 498	1 000 000
B. BELANJA LANGSUNG *DIRECT EXPENDITURES*	**520 876 301**	**517 171 916**
1. Belanja Pegawai *Personnel Expenditures*	50 046 923	67 530 000
2. Belanja Barang dan Jasa *Goods and Services Expenditures*	197 676 636	209 460 933
3. Belanja Modal *Capital Expenditures*	273 152 742	240 180 983
C. PEMBIAYAAN DAERAH *LOCAL GOVERNMENT FINANCING*	**35 798 687**	**0**
JUMLAH/*TOTAL*	**936 241 468**	**930 600 477**

*) *APBD / Regional budget*

https://www.bps.go.id

TABEL 4.a.23 / *TABLE*

REALISASI PENERIMAAN PEMERINTAH KABUPATEN LABUHAN BATU UTARA, PROVINSI SUMATERA UTARA MENURUT JENIS PENERIMAAN (ribu rupiah), 2017-2018
ACTUAL RECEIPT OF REGENCY GOVERNMENT OF LABUHAN BATU UTARA, SUMATERA UTARA PROVINCE BY RECEIPT ITEM (thousand rupiahs), 2017-2018

Kabupaten/ *Regency* : Labuhan Batu Utara

	Jenis Penerimaan *Revenues items*	2017	2018 *)
	(1)	(2)	(3)
A.	**PENDAPATAN DAERAH** ***LOCAL GOVERNMENT REVENUES***	**1 092 621 999**	**837 030 764**
1.	Pendapatan Asli Daerah *Original Local Government Revenues*	52 690 086	51 069 121
1.1.	Pajak Daerah *Local Taxes*	24 578 364	24 240 000
1.2.	Retribusi Daerah *Local Retributions*	7 785 262	10 092 928
1.3.	Hasil Perusahaan Milik Daerah & Pengelolaan Kekayaan Daerah yang Dipisahkan *Income of Regional Government Corporate and Management of Separated Reg. Government Wealth*	1 473 679	2 000 000
1.4.	Lain-lain PAD yang Sah *Other Original Local Gov. Revenues*	18 852 781	14 736 193
2.	Dana Perimbangan *Balanced Budget*	839 472 606	697 779 268
2.1.	Bagi Hasil Pajak *Tax Share*	23 894 346	29 678 213
2.2.	Bagi Hasil Bukan Pajak/Sumber Daya Alam *Non Tax Share/Natural Resources*	859 727	3 414 779
2.3.	Dana Alokasi Umum *General Alocation Funds*	588 021 836	588 021 836
2.4.	Dana Alokasi Khusus *Special Alocation Funds*	226 696 697	76 664 440
3.	Lain-lain Pendapatan yang Sah *Other Legal Revenues*	200 459 307	88 182 375
B.	**PEMBIAYAAN DAERAH** ***LOCAL GOVERNMENT FINANCING***	**31 258 090**	**36 595 882**
	JUMLAH/*TOTAL*	**1 123 880 089**	**873 626 646**

*) *APBD / Regional budget*

https://www.bps.go.id

TABEL / *TABLE* 4.b.23

REALISASI PENGELUARAN PEMERINTAH KABUPATEN LABUHAN BATU UTARA, PROVINSI SUMATERA UTARA MENURUT JENIS PENGELUARAN (ribu rupiah), 2017-2018
ACTUAL EXPENDITURES OF REGENCY GOVERNMENT OF LABUHAN BATU UTARA, SUMATERA UTARA PROVINCE BY EXPENDITURE ITEM (thousand rupiahs), 2017-2018

Kabupaten/ *Regency* : Labuhan Batu Utara

Jenis Pengeluaran *Expenditures items*	2017	2018 *)
(1)	(2)	(3)
A. BELANJA TIDAK LANGSUNG ***INDIRECT EXPENDITURES***	**516 385 585**	**549 196 623**
1. Belanja Pegawai *Personnel Expenditures*	365 707 663	400 856 844
2. Belanja Bunga *Interest Expenditures*	0	0
3. Belanja Subsidi *Subsidies Expenditures*	0	0
4. Belanja Hibah *Grant Expenditures*	10 060 922	14 265 883
5. Belanja Bantuan Sosial *Social Aids Expenditures*	5 425 000	6 920 000
6. Belanja Bagi Hasil *Sharing fund Expenditures*	2 599 212	3 233 293
7. Belanja Bantuan Keuangan *Financial Aids Expenditures*	132 251 414	121 420 603
8. Pengeluaran Tidak Terduga *Unpredicted Expenditures*	341 374	2 500 000
B. BELANJA LANGSUNG ***DIRECT EXPENDITURES***	**468 086 215**	**322 430 023**
1. Belanja Pegawai *Personnel Expenditures*	68 148 155	13 766 791
2. Belanja Barang dan Jasa *Goods and Services Expenditures*	195 374 922	215 155 272
3. Belanja Modal *Capital Expenditures*	204 563 138	93 507 960
C. PEMBIAYAAN DAERAH ***LOCAL GOVERNMENT FINANCING***	**139 408 289**	**2 000 000**
JUMLAH/*TOTAL*	**1 123 880 089**	**873 626 646**

*) *APBD / Regional budget*

https://www.bps.go.id

TABEL 4.a.24 / *TABLE*

REALISASI PENERIMAAN PEMERINTAH KABUPATEN NIAS UTARA, PROVINSI SUMATERA UTARA MENURUT JENIS PENERIMAAN (ribu rupiah), 2017-2018
ACTUAL RECEIPT OF REGENCY GOVERNMENT OF NIAS UTARA, SUMATERA UTARA PROVINCE BY RECEIPT ITEM (thousand rupiahs), 2017-2018

Kabupaten/ *Regency* : Nias Utara

Jenis Penerimaan *Revenues items*	2017	2018 *)
(1)	(2)	(3)
A. PENDAPATAN DAERAH *LOCAL GOVERNMENT REVENUES*	**691 412 834**	**780 627 994**
1. Pendapatan Asli Daerah *Original Local Government Revenues*	20 107 247	71 897 202
1.1. Pajak Daerah *Local Taxes*	2 146 760	3 944 999
1.2. Retribusi Daerah *Local Retributions*	569 498	1 360 000
1.3. Hasil Perusahaan Milik Daerah & Pengelolaan Kekayaan Daerah yang Dipisahkan *Income of Regional Government Corporate and Management of Separated Reg. Government Wealth*	675 436	1 500 000
1.4. Lain-lain PAD yang Sah *Other Original Local Gov. Revenues*	16 715 553	65 092 203
2. Dana Perimbangan *Balanced Budget*	555 706 647	574 997 357
2.1. Bagi Hasil Pajak *Tax Share*	9 900 184	11 202 032
2.2. Bagi Hasil Bukan Pajak/Sumber Daya Alam *Non Tax Share/Natural Resources*	2 151 625	3 370 191
2.3. Dana Alokasi Umum *General Alocation Funds*	411 036 299	413 837 391
2.4. Dana Alokasi Khusus *Special Alocation Funds*	132 618 539	146 587 743
3. Lain-lain Pendapatan yang Sah *Other Legal Revenues*	115 598 940	133 733 435
B. PEMBIAYAAN DAERAH *LOCAL GOVERNMENT FINANCING*	**45 147 533**	**25 784 072**
JUMLAH/*TOTAL*	**736 560 367**	**806 412 066**

*) *APBD / Regional budget*

https://www.bps.go.id

TABEL 4.b.24 / *TABLE*

REALISASI PENGELUARAN PEMERINTAH KABUPATEN NIAS UTARA, PROVINSI SUMATERA UTARA MENURUT JENIS PENGELUARAN (ribu rupiah), 2017-2018
ACTUAL EXPENDITURES OF REGENCY GOVERNMENT OF NIAS UTARA, SUMATERA UTARA PROVINCE BY EXPENDITURE ITEM (thousand rupiahs), 2017-2018

Kabupaten/ *Regency* : Nias Utara

Jenis Pengeluaran *Expenditures items*	2017	2018 *)
(1)	(2)	(3)
A. BELANJA TIDAK LANGSUNG ***INDIRECT EXPENDITURES***	**321 391 494**	**384 637 289**
1. Belanja Pegawai *Personnel Expenditures*	184 061 486	208 480 400
2. Belanja Bunga *Interest Expenditures*	0	0
3. Belanja Subsidi *Subsidies Expenditures*	0	0
4. Belanja Hibah *Grant Expenditures*	7 139 737	8 962 000
5. Belanja Bantuan Sosial *Social Aids Expenditures*	300 000	500 000
6. Belanja Bagi Hasil *Sharing fund Expenditures*	0	0
7. Belanja Bantuan Keuangan *Financial Aids Expenditures*	129 747 394	166 194 889
8. Pengeluaran Tidak Terduga *Unpredicted Expenditures*	142 877	500 000
B. BELANJA LANGSUNG ***DIRECT EXPENDITURES***	**401 506 665**	**419 774 777**
1. Belanja Pegawai *Personnel Expenditures*	49 522 536	57 273 470
2. Belanja Barang dan Jasa *Goods and Services Expenditures*	100 308 259	149 863 450
3. Belanja Modal *Capital Expenditures*	251 675 870	212 637 857
C. PEMBIAYAAN DAERAH ***LOCAL GOVERNMENT FINANCING***	**13 662 208**	**2 000 000**
JUMLAH/*TOTAL*	**736 560 367**	**806 412 066**

*) *APBD / Regional budget*

https://www.bps.go.id

TABEL 4.a.25 / *TABLE*

REALISASI PENERIMAAN PEMERINTAH KABUPATEN NIAS BARAT , PROVINSI SUMATERA UTARA MENURUT JENIS PENERIMAAN (ribu rupiah), 2017-2018
ACTUAL RECEIPT OF REGENCY GOVERNMENT OF NIAS BARAT , SUMATERA UTARA PROVINCE BY RECEIPT ITEM (thousand rupiahs), 2017-2018

Kabupaten/ *Regency* : Nias Barat

	Jenis Penerimaan *Revenues items*	2017	2018 *)
	(1)	(2)	(3)
A.	**PENDAPATAN DAERAH** ***LOCAL GOVERNMENT REVENUES***	**645 246 704**	**739 404 521**
1.	Pendapatan Asli Daerah *Original Local Government Revenues*	36 239 997	50 000 000
1.1.	Pajak Daerah *Local Taxes*	5 148 985	7 500 000
1.2.	Retribusi Daerah *Local Retributions*	685 461	4 500 000
1.3.	Hasil Perusahaan Milik Daerah & Pengelolaan Kekayaan Daerah yang Dipisahkan *Income of Regional Government Corporate and Management of Separated Reg. Government Wealth*	0	736 840
1.4.	Lain-lain PAD yang Sah *Other Original Local Gov. Revenues*	30 405 551	37 263 160
2.	Dana Perimbangan *Balanced Budget*	506 809 586	576 283 975
2.1.	Bagi Hasil Pajak *Tax Share*	9 253 607	10 578 472
2.2.	Bagi Hasil Bukan Pajak/Sumber Daya Alam *Non Tax Share/Natural Resources*	925 395	3 370 191
2.3.	Dana Alokasi Umum *General Alocation Funds*	344 492 409	348 251 352
2.4.	Dana Alokasi Khusus *Special Alocation Funds*	152 138 175	214 083 960
3.	Lain-lain Pendapatan yang Sah *Other Legal Revenues*	102 197 121	113 120 546
B.	**PEMBIAYAAN DAERAH** ***LOCAL GOVERNMENT FINANCING***	**8 923 650**	**19 644 744**
	JUMLAH/*TOTAL*	**654 170 354**	**759 049 265**

*) *APBD / Regional budget*

https://www.bps.go.id

TABEL 4.b.25 / *TABLE*

REALISASI PENGELUARAN PEMERINTAH KABUPATEN NIAS BARAT , PROVINSI SUMATERA UTARA MENURUT JENIS PENGELUARAN (ribu rupiah), 2017-2018
ACTUAL EXPENDITURES OF REGENCY GOVERNMENT OF NIAS BARAT , SUMATERA UTARA PROVINCE BY EXPENDITURE ITEM (thousand rupiahs), 2017-2018

Kabupaten/ *Regency* : Nias Barat

Jenis Pengeluaran *Expenditures items*	2017	2018 *)
(1)	(2)	(3)
A. BELANJA TIDAK LANGSUNG ***INDIRECT EXPENDITURES***	**279 226 428**	**288 753 452**
1. Belanja Pegawai *Personnel Expenditures*	155 104 655	164 142 384
2. Belanja Bunga *Interest Expenditures*	0	0
3. Belanja Subsidi *Subsidies Expenditures*	0	0
4. Belanja Hibah *Grant Expenditures*	6 365 069	5 184 400
5. Belanja Bantuan Sosial *Social Aids Expenditures*	1 950 000	9 224 700
6. Belanja Bagi Hasil *Sharing fund Expenditures*	0	0
7. Belanja Bantuan Keuangan *Financial Aids Expenditures*	114 529 001	109 701 968
8. Pengeluaran Tidak Terduga *Unpredicted Expenditures*	1 277 703	500 000
B. BELANJA LANGSUNG ***DIRECT EXPENDITURES***	**355 191 864**	**420 295 813**
1. Belanja Pegawai *Personnel Expenditures*	34 708 669	32 916 978
2. Belanja Barang dan Jasa *Goods and Services Expenditures*	120 735 203	126 157 079
3. Belanja Modal *Capital Expenditures*	199 747 992	261 221 756
C. PEMBIAYAAN DAERAH ***LOCAL GOVERNMENT FINANCING***	**19 752 062**	**50 000 000**
JUMLAH/*TOTAL*	**654 170 354**	**759 049 265**

*) *APBD / Regional budget*

https://www.bps.go.id

TABEL 4.a.26 / *TABLE*

REALISASI PENERIMAAN PEMERINTAH KOTA SIBOLGA, PROVINSI SUMATERA UTARA MENURUT JENIS PENERIMAAN (ribu rupiah), 2017-2018
ACTUAL RECEIPT OF MUNICIPALITY GOVERNMENT OF SIBOLGA, SUMATERA UTARA PROVINCE BY RECEIPT ITEM (thousand rupiahs), 2017-2018

Kota/ *Municipality:* Sibolga

	Jenis Penerimaan *Revenues items*	2017	2018 *)
	(1)	(2)	(3)
A.	**PENDAPATAN DAERAH** ***LOCAL GOVERNMENT REVENUES***	**615 864 227**	**641 751 415**
1.	Pendapatan Asli Daerah *Original Local Government Revenues*	103 672 204	108 129 370
1.1.	Pajak Daerah *Local Taxes*	9 328 678	9 616 350
1.2.	Retribusi Daerah *Local Retributions*	5 006 707	4 931 087
1.3.	Hasil Perusahaan Milik Daerah & Pengelolaan Kekayaan Daerah yang Dipisahkan *Income of Regional Government Corporate and Management of Separated Reg. Government Wealth*	13 367 390	14 398 829
1.4.	Lain-lain PAD yang Sah *Other Original Local Gov. Revenues*	75 969 429	79 183 104
2.	Dana Perimbangan *Balanced Budget*	490 499 640	520 914 768
2.1.	Bagi Hasil Pajak *Tax Share*	13 206 605	15 536 390
2.2.	Bagi Hasil Bukan Pajak/Sumber Daya Alam *Non Tax Share/Natural Resources*	925 395	3 370 191
2.3.	Dana Alokasi Umum *General Alocation Funds*	405 554 215	405 554 215
2.4.	Dana Alokasi Khusus *Special Alocation Funds*	70 813 425	96 453 972
3.	Lain-lain Pendapatan yang Sah *Other Legal Revenues*	21 692 383	12 707 277
B.	**PEMBIAYAAN DAERAH** ***LOCAL GOVERNMENT FINANCING***	**22 791 905**	**26 000 000**
	JUMLAH/*TOTAL*	**638 656 132**	**667 751 415**

***) Angka Estimasi*

https://www.bps.go.id

TABEL / *TABLE* 4.b.26

REALISASI PENGELUARAN PEMERINTAH KOTA SIBOLGA, PROVINSI SUMATERA UTARA MENURUT JENIS PENGELUARAN (ribu rupiah), 2017-2018
ACTUAL EXPENDITURES OF MUNICIPALITY GOVERNMENT OF SIBOLGA, SUMATERA UTARA PROVINCE BY EXPENDITURE ITEM (thousand rupiahs), 2017-2018

Kota/ *Municipality:* Sibolga

Jenis Pengeluaran *Expenditures items*	2017	2018 *)
(1)	(2)	(3)
A. BELANJA TIDAK LANGSUNG ***INDIRECT EXPENDITURES***	**234 206 769**	**264 865 609**
1. Belanja Pegawai *Personnel Expenditures*	220 325 359	243 677 534
2. Belanja Bunga *Interest Expenditures*	0	0
3. Belanja Subsidi *Subsidies Expenditures*	0	0
4. Belanja Hibah *Grant Expenditures*	4 022 400	6 284 400
5. Belanja Bantuan Sosial *Social Aids Expenditures*	9 559 797	13 988 720
6. Belanja Bagi Hasil *Sharing fund Expenditures*	0	0
7. Belanja Bantuan Keuangan *Financial Aids Expenditures*	299 213	349 955
8. Pengeluaran Tidak Terduga *Unpredicted Expenditures*	0	565 000
B. BELANJA LANGSUNG ***DIRECT EXPENDITURES***	**363 480 764**	**397 785 806**
1. Belanja Pegawai *Personnel Expenditures*	54 293 522	63 031 531
2. Belanja Barang dan Jasa *Goods and Services Expenditures*	184 362 866	198 329 090
3. Belanja Modal *Capital Expenditures*	124 824 376	136 425 185
C. PEMBIAYAAN DAERAH ***LOCAL GOVERNMENT FINANCING***	**40 968 599**	**5 100 000**
JUMLAH/*TOTAL*	**638 656 132**	**667 751 415**

***) *APBD / Regional budget 2016*

https://www.bps.go.id

TABEL 4.a.27 / *TABLE*

REALISASI PENERIMAAN PEMERINTAH KOTA TANJUNG BALAI, PROVINSI SUMATERA UTARA MENURUT JENIS PENERIMAAN (ribu rupiah), 2017-2018
ACTUAL RECEIPT OF MUNICIPALITY GOVERNMENT OF TANJUNG BALAI, SUMATERA UTARA PROVINCE BY RECEIPT ITEM (thousand rupiahs), 2017-2018

Kota/ *Municipality:* Tanjung Balai

	Jenis Penerimaan *Revenues items*	2017	2018 *)
	(1)	(2)	(3)
A.	**PENDAPATAN DAERAH** ***LOCAL GOVERNMENT REVENUES***	**604 913 164**	**625 773 050**
1.	Pendapatan Asli Daerah *Original Local Government Revenues*	65 108 266	69 060 641
1.1.	Pajak Daerah *Local Taxes*	13 276 990	13 458 500
1.2.	Retribusi Daerah *Local Retributions*	25 591 831	24 650 847
1.3.	Hasil Perusahaan Milik Daerah & Pengelolaan Kekayaan Daerah yang Dipisahkan *Income of Regional Government Corporate and Management of Separated Reg. Government Wealth*	4 594 848	6 000 000
1.4.	Lain-lain PAD yang Sah *Other Original Local Gov. Revenues*	21 644 597	24 951 294
2.	Dana Perimbangan *Balanced Budget*	511 282 785	530 190 296
2.1.	Bagi Hasil Pajak *Tax Share*	11 960 862	12 889 830
2.2.	Bagi Hasil Bukan Pajak/Sumber Daya Alam *Non Tax Share/Natural Resources*	1 083 814	3 370 191
2.3.	Dana Alokasi Umum *General Alocation Funds*	415 172 063	418 666 416
2.4.	Dana Alokasi Khusus *Special Alocation Funds*	83 066 046	95 263 859
3.	Lain-lain Pendapatan yang Sah *Other Legal Revenues*	28 522 113	26 522 113
B.	**PEMBIAYAAN DAERAH** ***LOCAL GOVERNMENT FINANCING***	**76 484 820**	**210 000 000**
	JUMLAH/*TOTAL*	**681 397 984**	**835 773 050**

*) *APBD / Regional budget*

https://www.bps.go.id

TABEL 4.b.27 / *TABLE*

REALISASI PENGELUARAN PEMERINTAH KOTA TANJUNG BALAI, PROVINSI SUMATERA UTARA MENURUT JENIS PENGELUARAN (ribu rupiah), 2017-2018
ACTUAL EXPENDITURES OF MUNICIPALITY GOVERNMENT OF TANJUNG BALAI, SUMATERA UTARA PROVINCE BY EXPENDITURE ITEM (thousand rupiahs), 2017-2018

Kota/ *Municipality:* Tanjung Balai

Jenis Pengeluaran *Expenditures items*	2017	2018 *)
(1)	(2)	(3)
A. BELANJA TIDAK LANGSUNG ***INDIRECT EXPENDITURES***	**304 271 611**	**327 765 283**
1. Belanja Pegawai *Personnel Expenditures*	275 628 769	301 946 299
2. Belanja Bunga *Interest Expenditures*	0	0
3. Belanja Subsidi *Subsidies Expenditures*	0	0
4. Belanja Hibah *Grant Expenditures*	8 451 273	6 795 000
5. Belanja Bantuan Sosial *Social Aids Expenditures*	18 905 349	17 583 000
6. Belanja Bagi Hasil *Sharing fund Expenditures*	0	0
7. Belanja Bantuan Keuangan *Financial Aids Expenditures*	618 984	640 984
8. Pengeluaran Tidak Terduga *Unpredicted Expenditures*	667 236	800 000
B. BELANJA LANGSUNG ***DIRECT EXPENDITURES***	**339 738 473**	**503 707 767**
1. Belanja Pegawai *Personnel Expenditures*	30 264 895	32 136 774
2. Belanja Barang dan Jasa *Goods and Services Expenditures*	183 317 348	184 065 087
3. Belanja Modal *Capital Expenditures*	126 156 230	287 505 906
C. PEMBIAYAAN DAERAH ***LOCAL GOVERNMENT FINANCING***	**37 387 900**	**4 300 000**
JUMLAH/*TOTAL*	**681 397 984**	**835 773 050**

*) *APBD / Regional budget*

https://www.bps.go.id

TABEL 4.a.28 / *TABLE*

REALISASI PENERIMAAN PEMERINTAH KOTA PEMATANG SIANTAR, PROVINSI SUMATERA UTARA MENURUT JENIS PENERIMAAN (ribu rupiah), 2017-2018
ACTUAL RECEIPT OF MUNICIPALITY GOVERNMENT OF PEMATANG SIANTAR, SUMATERA UTARA PROVINCE BY RECEIPT ITEM (thousand rupiahs), 2017-2018

Kota/ *Municipality:* Pematang Siantar

	Jenis Penerimaan *Revenues items*	2017	2018 *)
	(1)	(2)	(3)
A.	**PENDAPATAN DAERAH** ***LOCAL GOVERNMENT REVENUES***	**845 660 275**	**977 912 719**
1.	Pendapatan Asli Daerah *Original Local Government Revenues*	81 112 829	128 188 367
1.1.	Pajak Daerah *Local Taxes*	46 253 306	40 100 000
1.2.	Retribusi Daerah *Local Retributions*	6 674 028	13 299 773
1.3.	Hasil Perusahaan Milik Daerah & Pengelolaan Kekayaan Daerah yang Dipisahkan *Income of Regional Government Corporate and Management of Separated Reg. Government Wealth*	10 162 495	8 386 970
1.4.	Lain-lain PAD yang Sah *Other Original Local Gov. Revenues*	18 023 000	66 401 624
2.	Dana Perimbangan *Balanced Budget*	727 984 049	808 465 215
2.1.	Bagi Hasil Pajak *Tax Share*	24 966 308	25 938 242
2.2.	Bagi Hasil Bukan Pajak/Sumber Daya Alam *Non Tax Share/Natural Resources*	727 950	3 370 191
2.3.	Dana Alokasi Umum *General Alocation Funds*	583 106 207	583 106 207
2.4.	Dana Alokasi Khusus *Special Alocation Funds*	119 183 584	196 050 575
3.	Lain-lain Pendapatan yang Sah *Other Legal Revenues*	36 563 397	41 259 137
B.	**PEMBIAYAAN DAERAH** ***LOCAL GOVERNMENT FINANCING***	**158 256 061**	**29 428 727**
	JUMLAH/*TOTAL*	**1 003 916 336**	**1 007 341 446**

*) *APBD / Regional budget*

https://www.bps.go.id

TABEL 4.b.28 / *TABLE*

REALISASI PENGELUARAN PEMERINTAH KOTA PEMATANG SIANTAR, PROVINSI SUMATERA UTARA MENURUT JENIS PENGELUARAN (ribu rupiah), 2017-2018
ACTUAL EXPENDITURES OF MUNICIPALITY GOVERNMENT OF PEMATANG SIANTAR, SUMATERA UTARA PROVINCE BY EXPENDITURE ITEM (thousand rupiahs), 2017-2018

Kota/ *Municipality:* Pematang Siantar

Jenis Pengeluaran *Expenditures items*	2017	2018 *)
(1)	(2)	(3)
A. BELANJA TIDAK LANGSUNG ***INDIRECT EXPENDITURES***	**448 701 601**	**477 696 630**
1. Belanja Pegawai *Personnel Expenditures*	436 149 001	460 764 210
2. Belanja Bunga *Interest Expenditures*	3 148	0
3. Belanja Subsidi *Subsidies Expenditures*	0	0
4. Belanja Hibah *Grant Expenditures*	8 699 000	8 586 000
5. Belanja Bantuan Sosial *Social Aids Expenditures*	1 089 943	2 220 000
6. Belanja Bagi Hasil *Sharing fund Expenditures*	0	0
7. Belanja Bantuan Keuangan *Financial Aids Expenditures*	0	874 207
8. Pengeluaran Tidak Terduga *Unpredicted Expenditures*	2 760 509	5 252 213
B. BELANJA LANGSUNG ***DIRECT EXPENDITURES***	**445 743 172**	**519 687 955**
1. Belanja Pegawai *Personnel Expenditures*	46 981 495	76 259 687
2. Belanja Barang dan Jasa *Goods and Services Expenditures*	140 056 265	201 130 278
3. Belanja Modal *Capital Expenditures*	258 705 412	242 297 990
C. PEMBIAYAAN DAERAH ***LOCAL GOVERNMENT FINANCING***	**109 471 563**	**9 956 861**
JUMLAH/*TOTAL*	**1 003 916 336**	**1 007 341 446**

*) *APBD / Regional budget*

https://www.bps.go.id

TABEL 4.a.29 / *TABLE*

REALISASI PENERIMAAN PEMERINTAH KOTA TEBING TINGGI, PROVINSI SUMATERA UTARA MENURUT JENIS PENERIMAAN (ribu rupiah), 2017-2018
ACTUAL RECEIPT OF MUNICIPALITY GOVERNMENT OF TEBING TINGGI, SUMATERA UTARA PROVINCE BY RECEIPT ITEM (thousand rupiahs), 2017-2018

Kota/ *Municipality:* Tebing Tinggi

	Jenis Penerimaan *Revenues items*	2017	2018 *)
	(1)	(2)	(3)
A.	**PENDAPATAN DAERAH** ***LOCAL GOVERNMENT REVENUES***	**711 630 010**	**704 172 428**
1.	Pendapatan Asli Daerah *Original Local Government Revenues*	113 222 875	105 579 950
1.1.	Pajak Daerah *Local Taxes*	27 152 729	24 226 942
1.2.	Retribusi Daerah *Local Retributions*	3 351 514	4 758 000
1.3.	Hasil Perusahaan Milik Daerah & Pengelolaan Kekayaan Daerah yang Dipisahkan *Income of Regional Government Corporate and Management of Separated Reg. Government Wealth*	8 257 484	13 500 000
1.4.	Lain-lain PAD yang Sah *Other Original Local Gov. Revenues*	74 461 148	63 095 008
2.	Dana Perimbangan *Balanced Budget*	566 917 829	547 815 047
2.1.	Bagi Hasil Pajak *Tax Share*	0	14 499 482
2.2.	Bagi Hasil Bukan Pajak/Sumber Daya Alam *Non Tax Share/Natural Resources*	0	3 370 191
2.3.	Dana Alokasi Umum *General Alocation Funds*	423 310 733	409 399 195
2.4.	Dana Alokasi Khusus *Special Alocation Funds*	143 607 096	120 546 179
3.	Lain-lain Pendapatan yang Sah *Other Legal Revenues*	31 489 306	50 777 431
B.	**PEMBIAYAAN DAERAH** ***LOCAL GOVERNMENT FINANCING***	**13 868 964**	**94 477 769**
	JUMLAH/*TOTAL*	**725 498 974**	**798 650 197**

*) *APBD / Regional budget*

https://www.bps.go.id

TABEL 4.b.29 / *TABLE*

REALISASI PENGELUARAN PEMERINTAH KOTA TEBING TINGGI, PROVINSI SUMATERA UTARA MENURUT JENIS PENGELUARAN (ribu rupiah), 2017-2018
ACTUAL EXPENDITURES OF MUNICIPALITY GOVERNMENT OF TEBING TINGGI, SUMATERA UTARA PROVINCE BY EXPENDITURE ITEM (thousand rupiahs), 2017-2018

Kota/ *Municipality:* Tebing Tinggi

Jenis Pengeluaran *Expenditures items*	2017	2018 *)
(1)	(2)	(3)
A. BELANJA TIDAK LANGSUNG ***INDIRECT EXPENDITURES***	**285 831 658**	**310 517 876**
1. Belanja Pegawai *Personnel Expenditures*	267 703 596	293 759 050
2. Belanja Bunga *Interest Expenditures*	0	1 536 865
3. Belanja Subsidi *Subsidies Expenditures*	0	0
4. Belanja Hibah *Grant Expenditures*	7 971 988	8 253 364
5. Belanja Bantuan Sosial *Social Aids Expenditures*	8 943 000	5 460 000
6. Belanja Bagi Hasil *Sharing fund Expenditures*	0	0
7. Belanja Bantuan Keuangan *Financial Aids Expenditures*	908 597	908 597
8. Pengeluaran Tidak Terduga *Unpredicted Expenditures*	304 477	600 000
B. BELANJA LANGSUNG ***DIRECT EXPENDITURES***	**413 211 394**	**479 898 790**
1. Belanja Pegawai *Personnel Expenditures*	15 203 233	16 487 599
2. Belanja Barang dan Jasa *Goods and Services Expenditures*	213 851 998	258 494 430
3. Belanja Modal *Capital Expenditures*	184 156 163	204 916 761
C. PEMBIAYAAN DAERAH ***LOCAL GOVERNMENT FINANCING***	**26 455 922**	**8 233 531**
JUMLAH/*TOTAL*	**725 498 974**	**798 650 197**

*) *APBD / Regional budget*

https://www.bps.go.id

TABEL 4.a.30 / *TABLE*

REALISASI PENERIMAAN PEMERINTAH KOTA MEDAN, PROVINSI SUMATERA UTARA MENURUT JENIS PENERIMAAN (ribu rupiah), 2017-2018
ACTUAL RECEIPT OF MUNICIPALITY GOVERNMENT OF MEDAN, SUMATERA UTARA PROVINCE BY RECEIPT ITEM (thousand rupiahs), 2017-2018

Kota/ *Municipality:* Medan

	Jenis Penerimaan *Revenues items*	2017	2018 *)
	(1)	(2)	(3)
A.	**PENDAPATAN DAERAH** ***LOCAL GOVERNMENT REVENUES***	**4 409 065 484**	**5 238 966 380**
1.	Pendapatan Asli Daerah *Original Local Government Revenues*	1 739 756 924	2 112 663 059
1.1.	Pajak Daerah *Local Taxes*	1 370 149 681	1 511 000 000
1.2.	Retribusi Daerah *Local Retributions*	113 452 535	250 841 500
1.3.	Hasil Perusahaan Milik Daerah & Pengelolaan Kekayaan Daerah yang Dipisahkan *Income of Regional Government Corporate and Management of Separated Reg. Government Wealth*	11 095 561	12 300 000
1.4.	Lain-lain PAD yang Sah *Other Original Local Gov. Revenues*	245 059 147	338 521 559
2.	Dana Perimbangan *Balanced Budget*	2 122 769 417	2 246 303 320
2.1.	Bagi Hasil Pajak *Tax Share*	198 592 782	271 009 540
2.2.	Bagi Hasil Bukan Pajak/Sumber Daya Alam *Non Tax Share/Natural Resources*	728 355	3 370 191
2.3.	Dana Alokasi Umum *General Alocation Funds*	1 583 624 375	1 583 624 375
2.4.	Dana Alokasi Khusus *Special Alocation Funds*	339 823 905	388 299 214
3.	Lain-lain Pendapatan yang Sah *Other Legal Revenues*	546 539 143	880 000 001
B.	**PEMBIAYAAN DAERAH** ***LOCAL GOVERNMENT FINANCING***	**35 461 192**	**227 119 386**
	JUMLAH/*TOTAL*	**4 444 526 676**	**5 466 085 766**

*) *APBD / Regional budget*

https://www.bps.go.id

TABEL 4.b.30 / *TABLE*

REALISASI PENGELUARAN PEMERINTAH KOTA MEDAN, PROVINSI SUMATERA UTARA MENURUT JENIS PENGELUARAN (ribu rupiah), 2017-2018
ACTUAL EXPENDITURES OF MUNICIPALITY GOVERNMENT OF MEDAN, SUMATERA UTARA PROVINCE BY EXPENDITURE ITEM (thousand rupiahs), 2017-2018

Kota/ *Municipality:* Medan

Jenis Pengeluaran *Expenditures items*	2017	2018 *)
(1)	(2)	(3)
A. BELANJA TIDAK LANGSUNG ***INDIRECT EXPENDITURES***	**1 739 536 735**	**1 919 808 866**
1. Belanja Pegawai *Personnel Expenditures*	1 681 715 058	1 846 286 023
2. Belanja Bunga *Interest Expenditures*	0	0
3. Belanja Subsidi *Subsidies Expenditures*	0	0
4. Belanja Hibah *Grant Expenditures*	55 317 675	60 000 000
5. Belanja Bantuan Sosial *Social Aids Expenditures*	724 657	5 000 000
6. Belanja Bagi Hasil *Sharing fund Expenditures*	0	0
7. Belanja Bantuan Keuangan *Financial Aids Expenditures*	1 779 345	1 522 843
8. Pengeluaran Tidak Terduga *Unpredicted Expenditures*	0	7 000 000
B. BELANJA LANGSUNG ***DIRECT EXPENDITURES***	**2 656 288 434**	**3 531 276 900**
1. Belanja Pegawai *Personnel Expenditures*	525 631 974	718 445 510
2. Belanja Barang dan Jasa *Goods and Services Expenditures*	1 133 180 467	1 642 051 034
3. Belanja Modal *Capital Expenditures*	997 475 993	1 170 780 356
C. PEMBIAYAAN DAERAH ***LOCAL GOVERNMENT FINANCING***	**48 701 507**	**15 000 000**
JUMLAH/*TOTAL*	**4 444 526 676**	**5 466 085 766**

*) *APBD / Regional budget*

https://www.bps.go.id

TABEL 4.a.31 / *TABLE*

REALISASI PENERIMAAN PEMERINTAH KOTA BINJAI, PROVINSI SUMATERA UTARA MENURUT JENIS PENERIMAAN (ribu rupiah), 2017-2018
ACTUAL RECEIPT OF MUNICIPALITY GOVERNMENT OF BINJAI, SUMATERA UTARA PROVINCE BY RECEIPT ITEM (thousand rupiahs), 2017-2018

Kota/ *Municipality:* Binjai

	Jenis Penerimaan *Revenues items*	2017	2018 *)
	(1)	(2)	(3)
A.	**PENDAPATAN DAERAH** ***LOCAL GOVERNMENT REVENUES***	**879 551 759**	**948 180 432**
1.	Pendapatan Asli Daerah *Original Local Government Revenues*	139 217 623	136 033 148
1.1.	Pajak Daerah *Local Taxes*	45 555 504	55 094 448
1.2.	Retribusi Daerah *Local Retributions*	4 907 247	7 309 105
1.3.	Hasil Perusahaan Milik Daerah & Pengelolaan Kekayaan Daerah yang Dipisahkan *Income of Regional Government Corporate and Management of Separated Reg. Government Wealth*	3 385 642	4 212 979
1.4.	Lain-lain PAD yang Sah *Other Original Local Gov. Revenues*	85 369 230	69 416 616
2.	Dana Perimbangan *Balanced Budget*	689 450 970	725 647 284
2.1.	Bagi Hasil Pajak *Tax Share*	23 399 166	20 828 216
2.2.	Bagi Hasil Bukan Pajak/Sumber Daya Alam *Non Tax Share/Natural Resources*	920 628	3 370 191
2.3.	Dana Alokasi Umum *General Alocation Funds*	564 377 582	564 377 582
2.4.	Dana Alokasi Khusus *Special Alocation Funds*	100 753 594	137 071 295
3.	Lain-lain Pendapatan yang Sah *Other Legal Revenues*	50 883 166	86 500 000
B.	**PEMBIAYAAN DAERAH** ***LOCAL GOVERNMENT FINANCING***	**18 665 816**	**18 766 614**
	JUMLAH/*TOTAL*	**898 217 575**	**966 947 046**

*) *APBD / Regional budget*

https://www.bps.go.id

TABEL 4.b.31 / *TABLE*

REALISASI PENGELUARAN PEMERINTAH KOTA BINJAI, PROVINSI SUMATERA UTARA MENURUT JENIS PENGELUARAN (ribu rupiah), 2017-2018
ACTUAL EXPENDITURES OF MUNICIPALITY GOVERNMENT OF BINJAI, SUMATERA UTARA PROVINCE BY EXPENDITURE ITEM (thousand rupiahs), 2017-2018

Kota/ *Municipality:* Binjai

Jenis Pengeluaran *Expenditures items*	2017	2018 *)
(1)	(2)	(3)
A. BELANJA TIDAK LANGSUNG *INDIRECT EXPENDITURES*	**424 487 084**	**472 474 387**
1. Belanja Pegawai *Personnel Expenditures*	417 647 821	458 755 813
2. Belanja Bunga *Interest Expenditures*	0	0
3. Belanja Subsidi *Subsidies Expenditures*	263 734	2 029 834
4. Belanja Hibah *Grant Expenditures*	5 179 418	9 000 000
5. Belanja Bantuan Sosial *Social Aids Expenditures*	0	1 000 000
6. Belanja Bagi Hasil *Sharing fund Expenditures*	0	0
7. Belanja Bantuan Keuangan *Financial Aids Expenditures*	588 721	588 740
8. Pengeluaran Tidak Terduga *Unpredicted Expenditures*	807 390	1 100 000
B. BELANJA LANGSUNG *DIRECT EXPENDITURES*	**425 127 121**	**489 382 659**
1. Belanja Pegawai *Personnel Expenditures*	61 523 744	58 398 417
2. Belanja Barang dan Jasa *Goods and Services Expenditures*	209 543 414	218 371 276
3. Belanja Modal *Capital Expenditures*	154 059 963	212 612 966
C. PEMBIAYAAN DAERAH *LOCAL GOVERNMENT FINANCING*	**48 603 370**	**5 090 000**
JUMLAH/*TOTAL*	**898 217 575**	**966 947 046**

*) *APBD / Regional budget*

https://www.bps.go.id

TABEL 4.a.32 / *TABLE*

REALISASI PENERIMAAN PEMERINTAH KOTA PADANGSIDIMPUAN, PROVINSI SUMATERA UTARA MENURUT JENIS PENERIMAAN (ribu rupiah), 2017-2018
ACTUAL RECEIPT OF MUNICIPALITY GOVERNMENT OF PADANGSIDIMPUAN, SUMATERA UTARA PROVINCE BY RECEIPT ITEM (thousand rupiahs), 2017-2018

Kota/ *Municipality:* Padangsidimpuan

	Jenis Penerimaan *Revenues items*	2017	2018 *)
	(1)	(2)	(3)
A.	**PENDAPATAN DAERAH** ***LOCAL GOVERNMENT REVENUES***	**862 455 262**	**824 600 515**
1.	Pendapatan Asli Daerah *Original Local Government Revenues*	109 650 318	93 323 656
1.1.	Pajak Daerah *Local Taxes*	15 653 315	17 707 780
1.2.	Retribusi Daerah *Local Retributions*	9 044 995	12 924 777
1.3.	Hasil Perusahaan Milik Daerah & Pengelolaan Kekayaan Daerah yang Dipisahkan *Income of Regional Government Corporate and Management of Separated Reg. Government Wealth*	16 877 727	16 912 715
1.4.	Lain-lain PAD yang Sah *Other Original Local Gov. Revenues*	68 074 281	45 778 384
2.	Dana Perimbangan *Balanced Budget*	673 189 397	656 286 589
2.1.	Bagi Hasil Pajak *Tax Share*	16 303 454	17 906 488
2.2.	Bagi Hasil Bukan Pajak/Sumber Daya Alam *Non Tax Share/Natural Resources*	1 587 557	3 924 645
2.3.	Dana Alokasi Umum *General Alocation Funds*	498 768 033	498 768 033
2.4.	Dana Alokasi Khusus *Special Alocation Funds*	156 530 353	135 687 423
3.	Lain-lain Pendapatan yang Sah *Other Legal Revenues*	79 615 547	74 990 270
B.	**PEMBIAYAAN DAERAH** ***LOCAL GOVERNMENT FINANCING***	**5 203 212**	**21 392 603**
	JUMLAH/*TOTAL*	**867 658 474**	**845 993 118**

*) *APBD / Regional budget*

https://www.bps.go.id

TABEL 4.b.32 / *TABLE*

REALISASI PENGELUARAN PEMERINTAH KOTA PADANGSIDIMPUAN, PROVINSI SUMATERA UTARA MENURUT JENIS PENGELUARAN (ribu rupiah), 2017-2018
ACTUAL EXPENDITURES OF MUNICIPALITY GOVERNMENT OF PADANGSIDIMPUAN, SUMATERA UTARA PROVINCE BY EXPENDITURE ITEM (thousand rupiahs), 2017-2018

Kota/ *Municipality:* Padangsidimpuan

Jenis Pengeluaran *Expenditures items*	2017	2018 *)
(1)	(2)	(3)
A. BELANJA TIDAK LANGSUNG *INDIRECT EXPENDITURES*	**393 919 339**	**463 364 629**
1. Belanja Pegawai *Personnel Expenditures*	339 620 641	401 017 195
2. Belanja Bunga *Interest Expenditures*	0	0
3. Belanja Subsidi *Subsidies Expenditures*	0	0
4. Belanja Hibah *Grant Expenditures*	12 138 551	20 391 057
5. Belanja Bantuan Sosial *Social Aids Expenditures*	3 303 650	4 381 800
6. Belanja Bagi Hasil *Sharing fund Expenditures*	0	0
7. Belanja Bantuan Keuangan *Financial Aids Expenditures*	38 184 820	36 874 577
8. Pengeluaran Tidak Terduga *Unpredicted Expenditures*	671 677	700 000
B. BELANJA LANGSUNG *DIRECT EXPENDITURES*	**439 943 522**	**380 393 297**
1. Belanja Pegawai *Personnel Expenditures*	71 807 822	46 769 107
2. Belanja Barang dan Jasa *Goods and Services Expenditures*	184 041 733	223 320 791
3. Belanja Modal *Capital Expenditures*	184 093 967	110 303 399
C. PEMBIAYAAN DAERAH *LOCAL GOVERNMENT FINANCING*	**33 795 613**	**2 235 192**
JUMLAH/*TOTAL*	**867 658 474**	**845 993 118**

*) *APBD / Regional budget*

https://www.bps.go.id

TABEL 4.a.33 / *TABLE*

REALISASI PENERIMAAN PEMERINTAH KOTA GUNUNGSITOLI, PROVINSI SUMATERA UTARA MENURUT JENIS PENERIMAAN (ribu rupiah), 2017-2018
ACTUAL RECEIPT OF MUNICIPALITY GOVERNMENT OF GUNUNGSITOLI, SUMATERA UTARA PROVINCE BY RECEIPT ITEM (thousand rupiahs), 2017-2018

Kota/ *Municipality:* Gunungsitoli

	Jenis Penerimaan *Revenues items*	2017	2018 *)
	(1)	(2)	(3)
A.	**PENDAPATAN DAERAH** ***LOCAL GOVERNMENT REVENUES***	**691 423 300**	**696 982 462**
1.	Pendapatan Asli Daerah *Original Local Government Revenues*	29 769 904	36 676 262
1.1.	Pajak Daerah *Local Taxes*	13 254 315	16 150 000
1.2.	Retribusi Daerah *Local Retributions*	1 377 138	3 050 000
1.3.	Hasil Perusahaan Milik Daerah & Pengelolaan Kekayaan Daerah yang Dipisahkan *Income of Regional Government Corporate and Management of Separated Reg. Government Wealth*	0	0
1.4.	Lain-lain PAD yang Sah *Other Original Local Gov. Revenues*	15 138 451	17 476 262
2.	Dana Perimbangan *Balanced Budget*	546 848 083	557 813 984
2.1.	Bagi Hasil Pajak *Tax Share*	10 539 890	13 935 058
2.2.	Bagi Hasil Bukan Pajak/Sumber Daya Alam *Non Tax Share/Natural Resources*	925 395	3 370 191
2.3.	Dana Alokasi Umum *General Alocation Funds*	426 630 977	426 758 929
2.4.	Dana Alokasi Khusus *Special Alocation Funds*	108 751 821	113 749 806
3.	Lain-lain Pendapatan yang Sah *Other Legal Revenues*	114 805 313	102 492 216
B.	**PEMBIAYAAN DAERAH** ***LOCAL GOVERNMENT FINANCING***	**130 087 094**	**176 657 013**
	JUMLAH/*TOTAL*	**821 510 394**	**873 639 475**

*) *APBD / Regional budget*

https://www.bps.go.id

TABEL 4.b.33 / *TABLE*

REALISASI PENGELUARAN PEMERINTAH KOTA GUNUNGSITOLI, PROVINSI SUMATERA UTARA MENURUT JENIS PENGELUARAN (ribu rupiah), 2017-2018
ACTUAL EXPENDITURES OF MUNICIPALITY GOVERNMENT OF GUNUNGSITOLI, SUMATERA UTARA PROVINCE BY EXPENDITURE ITEM (thousand rupiahs), 2017-2018

Kota/ *Municipality:* Gunungsitoli

Jenis Pengeluaran *Expenditures items*	2017	2018 *)
(1)	(2)	(3)
A. BELANJA TIDAK LANGSUNG ***INDIRECT EXPENDITURES***	**379 119 970**	**404 825 877**
1. Belanja Pegawai *Personnel Expenditures*	228 443 880	268 999 437
2. Belanja Bunga *Interest Expenditures*	0	1 680 000
3. Belanja Subsidi *Subsidies Expenditures*	0	0
4. Belanja Hibah *Grant Expenditures*	5 288 400	8 559 600
5. Belanja Bantuan Sosial *Social Aids Expenditures*	694 924	442 206
6. Belanja Bagi Hasil *Sharing fund Expenditures*	0	0
7. Belanja Bantuan Keuangan *Financial Aids Expenditures*	144 692 766	124 644 634
8. Pengeluaran Tidak Terduga *Unpredicted Expenditures*	0	500 000
B. BELANJA LANGSUNG ***DIRECT EXPENDITURES***	**398 885 403**	**468 813 598**
1. Belanja Pegawai *Personnel Expenditures*	31 989 528	29 245 815
2. Belanja Barang dan Jasa *Goods and Services Expenditures*	109 677 799	112 837 002
3. Belanja Modal *Capital Expenditures*	257 218 076	326 730 781
C. PEMBIAYAAN DAERAH ***LOCAL GOVERNMENT FINANCING***	**43 505 021**	**0**
JUMLAH/*TOTAL*	**821 510 394**	**873 639 475**

*) *APBD / Regional budget*

https://www.bps.go.id

Gambar ..... : 03 **Peta Indeks Provinsi Sumatera Barat menurut Kabupaten/Kota**

Figure *Index Map of Sumatera Barat Province by Regency/Municipality*

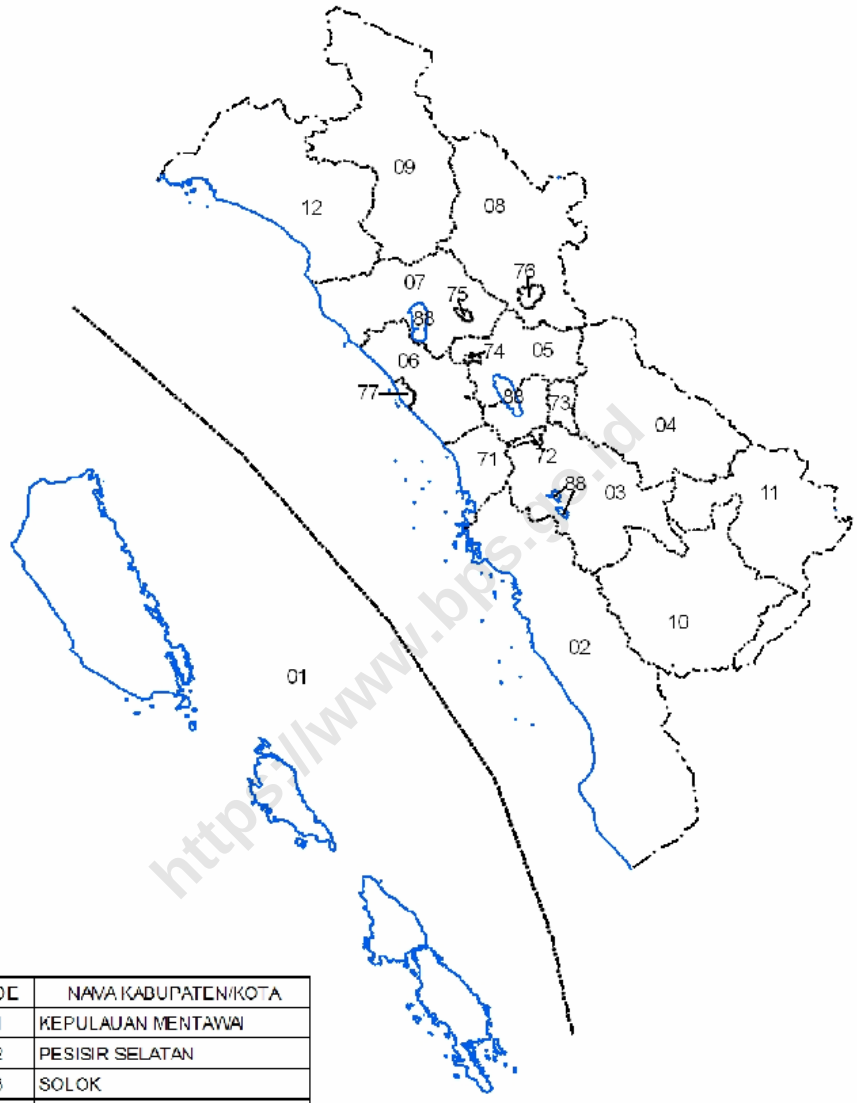

KODE	NAMA KABUPATEN/KOTA
01	KEPULAUAN MENTAWAI
02	PESISIR SELATAN
03	SOLOK
04	SIJUNJUNG
05	TANAH DATAR
06	PADANG PARIAMAN
07	AGAM
08	LIMA PULUH KOTA
09	PASAMAN
10	SOLOK SELATAN
11	DHARMASRAYA
12	PASAMAN BARAT
71	PADANG
72	SOLOK
73	SAWAHLUNTO
74	PADANG PANJANG
75	BUKITTINGGI
76	PAYAKUMBUH
77	PARIAMAN
88	DANAU

Legenda

- Batas Negara
- Batas Provinsi
- Batas Kabupaten
- Batas Kecamatan
- Batas Desa
- Garis Pantai / Batas Perairan

Sumber :
Peta Digital Batas Wilayah dari Bakosurtanal,Tahun 2008
(Diedit BPS Tahun 2010)

U
B T
S

0 15 30 60 90 120 Km

https://www.bps.go.id

https://www.bps.go.id

TABEL 5.a
TABLE

REALISASI PENERIMAAN PEMERINTAH KABUPATEN/KOTA SELURUH PROVINSI SUMATERA BARAT MENURUT JENIS PENERIMAAN (ribu rupiah), 2017-2018
ACTUAL RECEIPT OF REGENCY/MUNICIPALITY GOVERNMENT THROUGHOUT SUMATERA BARAT PROVINCE BY RECEIPT ITEM (thousand rupiahs), 2017-2018

	Jenis Penerimaan *Revenues items*	2017	2018 *)
	(1)	(2)	(3)
A.	**PENDAPATAN DAERAH** ***LOCAL GOVERNMENT REVENUES***	**19 531 074 189**	**19 874 921 971**
1.	Pendapatan Asli Daerah *Original Local Government Revenues*	2 530 128 422	2 198 637 516
1.1.	Pajak Daerah *Local Taxes*	605 806 104	721 222 167
1.2.	Retribusi Daerah *Local Retributions*	163 149 111	241 665 713
1.3.	Hasil Perusahaan Milik Daerah & Pengelolaan Kekayaan Daerah yang Dipisahkan *Income of Regional Government Corporate and Management of Separated Reg. Government Wealth*	158 508 956	191 937 716
1.4.	Lain-lain PAD yang Sah *Other Original Local Gov. Revenues*	1 602 664 251	1 043 811 920
2.	Dana Perimbangan *Balanced Budget*	14 829 844 334	15 339 727 074
2.1.	Bagi Hasil Pajak *Tax Share*	359 029 771	345 611 133
2.2.	Bagi Hasil Bukan Pajak/Sumber Daya Alam *Non Tax Share/Natural Resources*	41 681 119	59 248 683
2.3.	Dana Alokasi Umum *General Alocation Funds*	11 491 100 548	11 510 516 836
2.4.	Dana Alokasi Khusus *Special Alocation Funds*	2 938 032 896	3 424 350 422
3.	Lain-lain Pendapatan yang Sah *Other Legal Revenues*	2 171 101 433	2 336 557 381
B.	**PEMBIAYAAN DAERAH** ***LOCAL GOVERNMENT FINANCING***	**1 606 151 250**	**1 402 525 088**
	JUMLAH/*TOTAL*	**21 137 225 439**	**21 277 447 059**

*) *APBD / Regional budget*

https://www.bps.go.id

TABEL 5.b
TABLE

REALISASI PENGELUARAN PEMERINTAH KABUPATEN/KOTA SELURUH PROVINSI ACEH MENURUT JENIS PENGELUARAN (ribu rupiah), 2017-2018
ACTUAL EXPENDITURES OF REGENCY/MUNICIPALITY GOVERNMENT THROUGHOUT SUMATERA BARAT PROVINCE BY EXPENDITURE ITEM (thousand rupiahs), 2017-2018

Jenis Pengeluaran *Expenditures items*	2017	2018 *)
(1)	(2)	(3)
A. BELANJA TIDAK LANGSUNG ***INDIRECT EXPENDITURES***	**9 673 692 551**	**11 061 404 406**
1. Belanja Pegawai *Personnel Expenditures*	7 761 500 047	8 831 773 512
2. Belanja Bunga *Interest Expenditures*	9 110 607	13 490 400
3. Belanja Subsidi *Subsidies Expenditures*	3 216 250	10 144 773
4. Belanja Hibah *Grant Expenditures*	224 096 001	289 746 632
5. Belanja Bantuan Sosial *Social Aids Expenditures*	19 732 632	35 958 938
6. Belanja Bagi Hasil *Sharing fund Expenditures*	24 288 930	37 542 722
7. Belanja Bantuan Keuangan *Financial Aids Expenditures*	1 618 673 901	1 786 108 589
8. Pengeluaran Tidak Terduga *Unpredicted Expenditures*	13 074 183	56 638 840
B. BELANJA LANGSUNG ***DIRECT EXPENDITURES***	**9 741 458 462**	**10 040 270 986**
1. Belanja Pegawai *Personnel Expenditures*	702 946 037	614 440 297
2. Belanja Barang dan Jasa *Goods and Services Expenditures*	4 742 049 182	4 996 451 892
3. Belanja Modal *Capital Expenditures*	4 296 463 243	4 429 378 797
C. PEMBIAYAAN DAERAH ***LOCAL GOVERNMENT FINANCING***	**1 722 074 426**	**175 771 667**
JUMLAH/*TOTAL*	**21 137 225 439**	**21 277 447 059**

*) *APBD / Regional budget*

https://www.bps.go.id

TABEL 5.a.1 / *TABLE*

REALISASI PENERIMAAN PEMERINTAH KABUPATEN KEPULAUAN MENTAWAI, PROVINSI SUMATERA BARAT MENURUT JENIS PENERIMAAN (ribu rupiah), 2017-2018
ACTUAL RECEIPT OF REGENCY GOVERNMENT OF KEPULAUAN MENTAWAI, SUMATERA BARAT PROVINCE BY RECEIPT ITEM (thousand rupiahs), 2017-2018

Kabupaten/ *Regency* : Kepulauan Mentawai

	Jenis Penerimaan *Revenues items*	2017	2018 *)
	(1)	(2)	(3)
A.	**PENDAPATAN DAERAH** ***LOCAL GOVERNMENT REVENUES***	**917 793 841**	**949 706 798**
1.	Pendapatan Asli Daerah *Original Local Government Revenues*	68 477 669	59 851 329
1.1.	Pajak Daerah *Local Taxes*	2 647 327	3 750 000
1.2.	Retribusi Daerah *Local Retributions*	10 515 992	11 407 239
1.3.	Hasil Perusahaan Milik Daerah & Pengelolaan Kekayaan Daerah yang Dipisahkan *Income of Regional Government Corporate and Management of Separated Reg. Government Wealth*	15 177 376	20 000 000
1.4.	Lain-lain PAD yang Sah *Other Original Local Gov. Revenues*	40 136 974	24 694 090
2.	Dana Perimbangan *Balanced Budget*	731 385 235	798 255 970
2.1.	Bagi Hasil Pajak *Tax Share*	10 982 265	11 871 407
2.2.	Bagi Hasil Bukan Pajak/Sumber Daya Alam *Non Tax Share/Natural Resources*	9 718 349	4 721 521
2.3.	Dana Alokasi Umum *General Alocation Funds*	591 339 690	610 939 918
2.4.	Dana Alokasi Khusus *Special Alocation Funds*	119 344 931	170 723 124
3.	Lain-lain Pendapatan yang Sah *Other Legal Revenues*	117 930 937	91 599 499
B.	**PEMBIAYAAN DAERAH** ***LOCAL GOVERNMENT FINANCING***	**107 600 658**	**117 482 612**
	JUMLAH/*TOTAL*	**1 025 394 499**	**1 067 189 410**

*) *APBD / Regional budget*

https://www.bps.go.id

TABEL / *TABLE* 5.b.1

REALISASI PENGELUARAN PEMERINTAH KABUPATEN KEPULAUAN MENTAWAI, PROVINSI SUMATERA BARAT MENURUT JENIS PENGELUARAN (ribu rupiah), 2017-2018
ACTUAL EXPENDITURES OF REGENCY GOVERNMENT OF KEPULAUAN MENTAWAI, SUMATERA BARAT PROVINCE BY EXPENDITURE ITEM (thousand rupiahs), 2017-2018

Kabupaten/ *Regency* : Kepulauan Mentawai

Jenis Pengeluaran *Expenditures items*	2017	2018 *)
(1)	(2)	(3)
A. BELANJA TIDAK LANGSUNG ***INDIRECT EXPENDITURES***	**336 408 535**	**359 087 573**
1. Belanja Pegawai *Personnel Expenditures*	228 396 740	238 899 106
2. Belanja Bunga *Interest Expenditures*	0	0
3. Belanja Subsidi *Subsidies Expenditures*	3 216 250	4 000 000
4. Belanja Hibah *Grant Expenditures*	6 206 354	5 324 600
5. Belanja Bantuan Sosial *Social Aids Expenditures*	333 000	648 000
6. Belanja Bagi Hasil *Sharing fund Expenditures*	1 131 168	700 482
7. Belanja Bantuan Keuangan *Financial Aids Expenditures*	97 125 023	108 515 385
8. Pengeluaran Tidak Terduga *Unpredicted Expenditures*	0	1 000 000
B. BELANJA LANGSUNG ***DIRECT EXPENDITURES***	**675 279 647**	**691 301 837**
1. Belanja Pegawai *Personnel Expenditures*	112 782 889	102 613 857
2. Belanja Barang dan Jasa *Goods and Services Expenditures*	248 816 209	245 328 008
3. Belanja Modal *Capital Expenditures*	313 680 549	343 359 972
C. PEMBIAYAAN DAERAH ***LOCAL GOVERNMENT FINANCING***	**13 706 317**	**16 800 000**
JUMLAH/*TOTAL*	**1 025 394 499**	**1 067 189 410**

*) *APBD / Regional budget*

https://www.bps.go.id

TABEL / *TABLE* 5.a.2

REALISASI PENERIMAAN PEMERINTAH KABUPATEN PESISIR SELATAN, PROVINSI SUMATERA BARAT MENURUT JENIS PENERIMAAN (ribu rupiah), 2017-2018
ACTUAL RECEIPT OF REGENCY GOVERNMENT OF PESISIR SELATAN, SUMATERA BARAT PROVINCE BY RECEIPT ITEM (thousand rupiahs), 2017-2018

Kabupaten/ *Regency* : Pesisir Selatan

Jenis Penerimaan *Revenues items*	2017	2018 *)
(1)	(2)	(3)
A. PENDAPATAN DAERAH ***LOCAL GOVERNMENT REVENUES***	**1 513 815 909**	**1 474 494 348**
1. Pendapatan Asli Daerah *Original Local Government Revenues*	176 902 866	125 080 486
1.1. Pajak Daerah *Local Taxes*	18 504 781	20 998 586
1.2. Retribusi Daerah *Local Retributions*	3 676 999	14 411 000
1.3. Hasil Perusahaan Milik Daerah & Pengelolaan Kekayaan Daerah yang Dipisahkan *Income of Regional Government Corporate and Management of Separated Reg. Government Wealth*	5 410 693	5 500 000
1.4. Lain-lain PAD yang Sah *Other Original Local Gov. Revenues*	149 310 393	84 170 900
2. Dana Perimbangan *Balanced Budget*	1 109 254 188	1 139 128 433
2.1. Bagi Hasil Pajak *Tax Share*	21 308 049	21 483 278
2.2. Bagi Hasil Bukan Pajak/Sumber Daya Alam *Non Tax Share/Natural Resources*	1 395 659	1 273 074
2.3. Dana Alokasi Umum *General Alocation Funds*	838 100 134	838 100 134
2.4. Dana Alokasi Khusus *Special Alocation Funds*	248 450 346	278 271 947
3. Lain-lain Pendapatan yang Sah *Other Legal Revenues*	227 658 855	210 285 429
B. PEMBIAYAAN DAERAH ***LOCAL GOVERNMENT FINANCING***	**114 480 306**	**131 537 380**
JUMLAH/*TOTAL*	**1 628 296 215**	**1 606 031 728**

*) *APBD / Regional budget*

https://www.bps.go.id

TABEL / *TABLE* 5.b.2

REALISASI PENGELUARAN PEMERINTAH KABUPATEN PESISIR SELATAN, PROVINSI SUMATERA BARAT MENURUT JENIS PENGELUARAN (ribu rupiah), 2017-2018
ACTUAL EXPENDITURES OF REGENCY GOVERNMENT OF PESISIR SELATAN, SUMATERA BARAT PROVINCE BY EXPENDITURE ITEM (thousand rupiahs), 2017-2018

Kabupaten/ *Regency* : Pesisir Selatan

Jenis Pengeluaran *Expenditures items*	2017	2018 *)
(1)	(2)	(3)
A. BELANJA TIDAK LANGSUNG ***INDIRECT EXPENDITURES***	**895 066 423**	**953 841 832**
1. Belanja Pegawai *Personnel Expenditures*	639 610 768	693 228 358
2. Belanja Bunga *Interest Expenditures*	3 103 489	6 860 400
3. Belanja Subsidi *Subsidies Expenditures*	0	0
4. Belanja Hibah *Grant Expenditures*	12 798 262	10 458 300
5. Belanja Bantuan Sosial *Social Aids Expenditures*	105 830	200 000
6. Belanja Bagi Hasil *Sharing fund Expenditures*	3 547 336	4 723 310
7. Belanja Bantuan Keuangan *Financial Aids Expenditures*	233 923 293	235 871 464
8. Pengeluaran Tidak Terduga *Unpredicted Expenditures*	1 977 445	2 500 000
B. BELANJA LANGSUNG ***DIRECT EXPENDITURES***	**612 519 509**	**607 689 896**
1. Belanja Pegawai *Personnel Expenditures*	64 499 828	77 115 602
2. Belanja Barang dan Jasa *Goods and Services Expenditures*	293 060 828	244 599 515
3. Belanja Modal *Capital Expenditures*	254 958 853	285 974 779
C. PEMBIAYAAN DAERAH ***LOCAL GOVERNMENT FINANCING***	**120 710 283**	**44 500 000**
JUMLAH/*TOTAL*	**1 628 296 215**	**1 606 031 728**

*) *APBD / Regional budget*

https://www.bps.go.id

TABEL 5.a.3 / *TABLE*

REALISASI PENERIMAAN PEMERINTAH KABUPATEN SOLOK, PROVINSI SUMATERA BARAT MENURUT JENIS PENERIMAAN (ribu rupiah), 2017-2018
ACTUAL RECEIPT OF REGENCY GOVERNMENT OF SOLOK, SUMATERA BARAT PROVINCE BY RECEIPT ITEM (thousand rupiahs), 2017-2018

Kabupaten/ *Regency* : Solok

	Jenis Penerimaan *Revenues items*	2017	2018 *)
	(1)	(2)	(3)
A.	**PENDAPATAN DAERAH** ***LOCAL GOVERNMENT REVENUES***	**1 144 553 779**	**1 139 958 421**
1.	Pendapatan Asli Daerah *Original Local Government Revenues*	113 269 812	71 710 967
1.1.	Pajak Daerah *Local Taxes*	14 717 757	17 518 108
1.2.	Retribusi Daerah *Local Retributions*	5 590 149	9 343 046
1.3.	Hasil Perusahaan Milik Daerah & Pengelolaan Kekayaan Daerah yang Dipisahkan *Income of Regional Government Corporate and Management of Separated Reg. Government Wealth*	6 839 378	7 539 330
1.4.	Lain-lain PAD yang Sah *Other Original Local Gov. Revenues*	86 122 528	37 310 483
2.	Dana Perimbangan *Balanced Budget*	911 897 536	956 834 682
2.1.	Bagi Hasil Pajak *Tax Share*	10 929 496	12 911 350
2.2.	Bagi Hasil Bukan Pajak/Sumber Daya Alam *Non Tax Share/Natural Resources*	2 667 931	1 961 924
2.3.	Dana Alokasi Umum *General Alocation Funds*	710 962 915	710 962 915
2.4.	Dana Alokasi Khusus *Special Alocation Funds*	187 337 194	230 998 493
3.	Lain-lain Pendapatan yang Sah *Other Legal Revenues*	119 386 431	111 412 772
B.	**PEMBIAYAAN DAERAH** ***LOCAL GOVERNMENT FINANCING***	**81 493 304**	**30 000 000**
	JUMLAH/*TOTAL*	**1 226 047 083**	**1 169 958 421**

*) *APBD / Regional budget*
**) *Angka Estimasi*

https://www.bps.go.id

TABEL / *TABLE* 5.b.3

REALISASI PENGELUARAN PEMERINTAH KABUPATEN SOLOK, PROVINSI SUMATERA BARAT MENURUT JENIS PENGELUARAN (ribu rupiah), 2017-2018
ACTUAL EXPENDITURES OF REGENCY GOVERNMENT OF SOLOK, SUMATERA BARAT PROVINCE BY EXPENDITURE ITEM (thousand rupiahs), 2017-2018

Kabupaten/ *Regency* : Solok

Jenis Pengeluaran *Expenditures items*	2017	2018 *)
(1)	(2)	(3)
A. BELANJA TIDAK LANGSUNG *INDIRECT EXPENDITURES*	**688 833 028**	**731 323 137**
1. Belanja Pegawai *Personnel Expenditures*	537 203 172	577 793 215
2. Belanja Bunga *Interest Expenditures*	0	0
3. Belanja Subsidi *Subsidies Expenditures*	0	0
4. Belanja Hibah *Grant Expenditures*	9 591 400	11 512 000
5. Belanja Bantuan Sosial *Social Aids Expenditures*	0	0
6. Belanja Bagi Hasil *Sharing fund Expenditures*	1 888 254	3 159 565
7. Belanja Bantuan Keuangan *Financial Aids Expenditures*	139 167 469	136 358 357
8. Pengeluaran Tidak Terduga *Unpredicted Expenditures*	982 733	2 500 000
B. BELANJA LANGSUNG *DIRECT EXPENDITURES*	**487 766 825**	**435 635 284**
1. Belanja Pegawai *Personnel Expenditures*	31 986 026	28 096 911
2. Belanja Barang dan Jasa *Goods and Services Expenditures*	251 164 134	218 330 520
3. Belanja Modal *Capital Expenditures*	204 616 665	189 207 853
C. PEMBIAYAAN DAERAH *LOCAL GOVERNMENT FINANCING*	**49 447 230**	**3 000 000**
JUMLAH/*TOTAL*	**1 226 047 083**	**1 169 958 421**

*) *APBD / Regional budget*
**) *Angka Estimasi*

https://www.bps.go.id

TABEL 5.a.4
TABLE

REALISASI PENERIMAAN PEMERINTAH KABUPATEN SIJUNJUNG, PROVINSI SUMATERA BARAT MENURUT JENIS PENERIMAAN (ribu rupiah), 2017-2018
ACTUAL RECEIPT OF REGENCY GOVERNMENT OF SIJUNJUNG, SUMATERA BARAT PROVINCE BY RECEIPT ITEM (thousand rupiahs), 2017-2018

Kabupaten/ *Regency* : Sijunjung

	Jenis Penerimaan *Revenues items*	2017	2018 *)
	(1)	(2)	(3)
A.	**PENDAPATAN DAERAH** ***LOCAL GOVERNMENT REVENUES***	**975 949 627**	**909 559 816**
1.	Pendapatan Asli Daerah *Original Local Government Revenues*	107 915 721	73 319 761
1.1.	Pajak Daerah *Local Taxes*	13 427 638	11 658 500
1.2.	Retribusi Daerah *Local Retributions*	4 813 750	5 104 634
1.3.	Hasil Perusahaan Milik Daerah & Pengelolaan Kekayaan Daerah yang Dipisahkan *Income of Regional Government Corporate and Management of Separated Reg. Government Wealth*	12 082 246	14 255 000
1.4.	Lain-lain PAD yang Sah *Other Original Local Gov. Revenues*	77 592 087	42 301 627
2.	Dana Perimbangan *Balanced Budget*	710 605 074	714 838 901
2.1.	Bagi Hasil Pajak *Tax Share*	8 893 111	12 012 659
2.2.	Bagi Hasil Bukan Pajak/Sumber Daya Alam *Non Tax Share/Natural Resources*	2 464 096	2 534 050
2.3.	Dana Alokasi Umum *General Alocation Funds*	548 573 107	548 573 107
2.4.	Dana Alokasi Khusus *Special Alocation Funds*	150 674 760	151 719 085
3.	Lain-lain Pendapatan yang Sah *Other Legal Revenues*	157 428 832	121 401 154
B.	**PEMBIAYAAN DAERAH** ***LOCAL GOVERNMENT FINANCING***	**63 254 098**	**77 425 294**
	JUMLAH/*TOTAL*	**1 039 203 725**	**986 985 110**

*) *APBD / Regional budget*

https://www.bps.go.id

TABEL 5.b.4 / *TABLE*

REALISASI PENGELUARAN PEMERINTAH KABUPATEN SIJUNJUNG, PROVINSI SUMATERA BARAT MENURUT JENIS PENGELUARAN (ribu rupiah), 2017-2018
ACTUAL EXPENDITURES OF REGENCY GOVERNMENT OF SIJUNJUNG, SUMATERA BARAT PROVINCE BY EXPENDITURE ITEM (thousand rupiahs), 2017-2018

Kabupaten/ *Regency* : Sijunjung

Jenis Pengeluaran *Expenditures items*	2017	2018 *)
(1)	(2)	(3)
A. BELANJA TIDAK LANGSUNG ***INDIRECT EXPENDITURES***	**470 606 049**	**537 130 436**
1. Belanja Pegawai *Personnel Expenditures*	347 198 216	410 886 247
2. Belanja Bunga *Interest Expenditures*	0	0
3. Belanja Subsidi *Subsidies Expenditures*	0	0
4. Belanja Hibah *Grant Expenditures*	8 973 852	14 488 205
5. Belanja Bantuan Sosial *Social Aids Expenditures*	401 520	598 800
6. Belanja Bagi Hasil *Sharing fund Expenditures*	1 836 153	1 676 313
7. Belanja Bantuan Keuangan *Financial Aids Expenditures*	111 832 400	106 720 871
8. Pengeluaran Tidak Terduga *Unpredicted Expenditures*	363 908	2 760 000
B. BELANJA LANGSUNG ***DIRECT EXPENDITURES***	**425 428 354**	**435 354 674**
1. Belanja Pegawai *Personnel Expenditures*	41 206 703	31 597 000
2. Belanja Barang dan Jasa *Goods and Services Expenditures*	194 465 551	194 173 778
3. Belanja Modal *Capital Expenditures*	189 756 100	209 583 896
C. PEMBIAYAAN DAERAH ***LOCAL GOVERNMENT FINANCING***	**143 169 322**	**14 500 000**
JUMLAH/*TOTAL*	**1 039 203 725**	**986 985 110**

*) *APBD / Regional budget*

https://www.bps.go.id

TABEL 5.a.5 / *TABLE*

REALISASI PENERIMAAN PEMERINTAH KABUPATEN TANAH DATAR, PROVINSI SUMATERA BARAT MENURUT JENIS PENERIMAAN (ribu rupiah), 2017-2018
ACTUAL RECEIPT OF REGENCY GOVERNMENT OF TANAH DATAR, SUMATERA BARAT PROVINCE BY RECEIPT ITEM (thousand rupiahs), 2017-2018

Kabupaten/ *Regency* : Tanah Datar

Jenis Penerimaan *Revenues items*	2017	2018 *)
(1)	(2)	(3)
A. PENDAPATAN DAERAH *LOCAL GOVERNMENT REVENUES*	**1 224 559 428**	**1 260 633 135**
1. Pendapatan Asli Daerah *Original Local Government Revenues*	172 812 023	152 110 032
1.1. Pajak Daerah *Local Taxes*	16 523 395	17 894 893
1.2. Retribusi Daerah *Local Retributions*	6 867 932	9 822 643
1.3. Hasil Perusahaan Milik Daerah & Pengelolaan Kekayaan Daerah yang Dipisahkan *Income of Regional Government Corporate and Management of Separated Reg. Government Wealth*	23 511 198	30 292 000
1.4. Lain-lain PAD yang Sah *Other Original Local Gov. Revenues*	125 909 498	94 100 496
2. Dana Perimbangan *Balanced Budget*	928 980 499	985 569 196
2.1. Bagi Hasil Pajak *Tax Share*	15 139 935	16 769 622
2.2. Bagi Hasil Bukan Pajak/Sumber Daya Alam *Non Tax Share/Natural Resources*	1 372 997	0
2.3. Dana Alokasi Umum *General Alocation Funds*	695 555 745	695 555 745
2.4. Dana Alokasi Khusus *Special Alocation Funds*	216 911 822	273 243 829
3. Lain-lain Pendapatan yang Sah *Other Legal Revenues*	122 766 906	122 953 907
B. PEMBIAYAAN DAERAH *LOCAL GOVERNMENT FINANCING*	**81 292 776**	**73 743 614**
JUMLAH/*TOTAL*	**1 305 852 204**	**1 334 376 749**

*) *APBD / Regional budget*

https://www.bps.go.id

TABEL / *TABLE* 5.b.5

REALISASI PENGELUARAN PEMERINTAH KABUPATEN TANAH DATAR, PROVINSI SUMATERA BARAT MENURUT JENIS PENGELUARAN (ribu rupiah), 2017-2018
ACTUAL EXPENDITURES OF REGENCY GOVERNMENT OF TANAH DATAR, SUMATERA BARAT PROVINCE BY EXPENDITURE ITEM (thousand rupiahs), 2017-2018

Kabupaten/ *Regency* : Tanah Datar

Jenis Pengeluaran *Expenditures items*	2017	2018 *)
(1)	(2)	(3)
A. BELANJA TIDAK LANGSUNG ***INDIRECT EXPENDITURES***	**740 049 692**	**823 918 918**
1. Belanja Pegawai *Personnel Expenditures*	562 592 726	598 006 764
2. Belanja Bunga *Interest Expenditures*	0	0
3. Belanja Subsidi *Subsidies Expenditures*	0	0
4. Belanja Hibah *Grant Expenditures*	9 116 874	13 642 200
5. Belanja Bantuan Sosial *Social Aids Expenditures*	1 501 710	3 319 800
6. Belanja Bagi Hasil *Sharing fund Expenditures*	2 402 245	3 372 296
7. Belanja Bantuan Keuangan *Financial Aids Expenditures*	163 936 466	193 024 354
8. Pengeluaran Tidak Terduga *Unpredicted Expenditures*	499 671	12 553 504
B. BELANJA LANGSUNG ***DIRECT EXPENDITURES***	**478 784 064**	**510 277 831**
1. Belanja Pegawai *Personnel Expenditures*	43 291 378	12 521 192
2. Belanja Barang dan Jasa *Goods and Services Expenditures*	237 575 695	312 417 937
3. Belanja Modal *Capital Expenditures*	197 916 991	185 338 702
C. PEMBIAYAAN DAERAH ***LOCAL GOVERNMENT FINANCING***	**87 018 448**	**180 000**
JUMLAH/*TOTAL*	**1 305 852 204**	**1 334 376 749**

*) *APBD / Regional budget*

https://www.bps.go.id

TABEL 5.a.6 / *TABLE*

REALISASI PENERIMAAN PEMERINTAH KABUPATEN PADANG PARIAMAN, PROVINSI SUMATERA BARAT MENURUT JENIS PENERIMAAN (ribu rupiah), 2017-2018
ACTUAL RECEIPT OF REGENCY GOVERNMENT OF PADANG PARIAMAN, SUMATERA BARAT PROVINCE BY RECEIPT ITEM (thousand rupiahs), 2017-2018

Kabupaten/ *Regency* : Padang Pariaman

	Jenis Penerimaan *Revenues items*	2017	2018 *)
	(1)	(2)	(3)
A.	**PENDAPATAN DAERAH** ***LOCAL GOVERNMENT REVENUES***	**1 388 645 563**	**1 450 194 376**
1.	Pendapatan Asli Daerah *Original Local Government Revenues*	141 318 125	117 735 857
1.1.	Pajak Daerah *Local Taxes*	36 853 311	40 900 000
1.2.	Retribusi Daerah *Local Retributions*	15 835 547	15 440 000
1.3.	Hasil Perusahaan Milik Daerah & Pengelolaan Kekayaan Daerah yang Dipisahkan *Income of Regional Government Corporate and Management of Separated Reg. Government Wealth*	6 014 170	7 740 000
1.4.	Lain-lain PAD yang Sah *Other Original Local Gov. Revenues*	82 615 097	53 655 857
2.	Dana Perimbangan *Balanced Budget*	1 059 564 097	1 109 717 566
2.1.	Bagi Hasil Pajak *Tax Share*	11 408 644	14 144 579
2.2.	Bagi Hasil Bukan Pajak/Sumber Daya Alam *Non Tax Share/Natural Resources*	1 091 830	0
2.3.	Dana Alokasi Umum *General Alocation Funds*	769 827 010	769 827 010
2.4.	Dana Alokasi Khusus *Special Alocation Funds*	277 236 613	325 745 977
3.	Lain-lain Pendapatan yang Sah *Other Legal Revenues*	187 763 341	222 740 953
B.	**PEMBIAYAAN DAERAH** ***LOCAL GOVERNMENT FINANCING***	**65 978 093**	**50 765 334**
	JUMLAH/*TOTAL*	**1 454 623 656**	**1 500 959 710**

*) *APBD / Regional budget*

https://www.bps.go.id

TABEL / *TABLE* 5.b.6

REALISASI PENGELUARAN PEMERINTAH KABUPATEN PADANG PARIAMAN, PROVINSI SUMATERA BARAT MENURUT JENIS PENGELUARAN (ribu rupiah), 2017-2018
ACTUAL EXPENDITURES OF REGENCY GOVERNMENT OF PADANG PARIAMAN, SUMATERA BARAT PROVINCE BY EXPENDITURE ITEM (thousand rupiahs), 2017-2018

Kabupaten/ *Regency* : Padang Pariaman

Jenis Pengeluaran *Expenditures items*	2017	2018 *)
(1)	(2)	(3)
A. BELANJA TIDAK LANGSUNG ***INDIRECT EXPENDITURES***	**759 471 796**	**835 408 756**
1. Belanja Pegawai *Personnel Expenditures*	608 954 418	646 805 822
2. Belanja Bunga *Interest Expenditures*	0	0
3. Belanja Subsidi *Subsidies Expenditures*	0	0
4. Belanja Hibah *Grant Expenditures*	9 546 487	13 782 962
5. Belanja Bantuan Sosial *Social Aids Expenditures*	1 965 000	5 765 000
6. Belanja Bagi Hasil *Sharing fund Expenditures*	4 399 861	7 489 000
7. Belanja Bantuan Keuangan *Financial Aids Expenditures*	134 239 486	161 023 913
8. Pengeluaran Tidak Terduga *Unpredicted Expenditures*	366 544	542 059
B. BELANJA LANGSUNG ***DIRECT EXPENDITURES***	**655 301 828**	**647 550 954**
1. Belanja Pegawai *Personnel Expenditures*	31 192 655	24 462 013
2. Belanja Barang dan Jasa *Goods and Services Expenditures*	256 988 965	317 654 875
3. Belanja Modal *Capital Expenditures*	367 120 208	305 434 066
C. PEMBIAYAAN DAERAH ***LOCAL GOVERNMENT FINANCING***	**39 850 032**	**18 000 000**
JUMLAH/*TOTAL*	**1 454 623 656**	**1 500 959 710**

*) *APBD / Regional budget*

https://www.bps.go.id

TABEL 5.a.7 / *TABLE*

REALISASI PENERIMAAN PEMERINTAH KABUPATEN AGAM, PROVINSI SUMATERA BARAT MENURUT JENIS PENERIMAAN (ribu rupiah), 2017-2018
ACTUAL RECEIPT OF REGENCY GOVERNMENT OF AGAM, SUMATERA BARAT PROVINCE BY RECEIPT ITEM (thousand rupiahs), 2017-2018

Kabupaten/ *Regency* : Agam

	Jenis Penerimaan *Revenues items*	2017	2018 *)
	(1)	(2)	(3)
A.	**PENDAPATAN DAERAH** ***LOCAL GOVERNMENT REVENUES***	**1 377 484 420**	**1 419 303 049**
1.	Pendapatan Asli Daerah *Original Local Government Revenues*	161 539 092	106 081 198
1.1.	Pajak Daerah *Local Taxes*	27 494 004	31 465 146
1.2.	Retribusi Daerah *Local Retributions*	6 826 323	6 484 934
1.3.	Hasil Perusahaan Milik Daerah & Pengelolaan Kekayaan Daerah yang Dipisahkan *Income of Regional Government Corporate and Management of Separated Reg. Government Wealth*	8 618 278	8 618 278
1.4.	Lain-lain PAD yang Sah *Other Original Local Gov. Revenues*	118 600 487	59 512 840
2.	Dana Perimbangan *Balanced Budget*	1 078 038 916	1 117 516 113
2.1.	Bagi Hasil Pajak *Tax Share*	20 166 931	18 120 247
2.2.	Bagi Hasil Bukan Pajak/Sumber Daya Alam *Non Tax Share/Natural Resources*	1 123 069	1 561 598
2.3.	Dana Alokasi Umum *General Alocation Funds*	813 474 914	813 474 914
2.4.	Dana Alokasi Khusus *Special Alocation Funds*	243 274 002	284 359 354
3.	Lain-lain Pendapatan yang Sah *Other Legal Revenues*	137 906 412	195 705 738
B.	**PEMBIAYAAN DAERAH** ***LOCAL GOVERNMENT FINANCING***	**87 423 962**	**43 623 430**
	JUMLAH/*TOTAL*	**1 464 908 382**	**1 462 926 479**

*) *APBD / Regional budget*

https://www.bps.go.id

TABEL / *TABLE* 5.b.7

REALISASI PENGELUARAN PEMERINTAH KABUPATEN AGAM, PROVINSI SUMATERA BARAT MENURUT JENIS PENGELUARAN (ribu rupiah), 2017-2018
ACTUAL EXPENDITURES OF REGENCY GOVERNMENT OF AGAM, SUMATERA BARAT PROVINCE BY EXPENDITURE ITEM (thousand rupiahs), 2017-2018

Kabupaten/ *Regency* : Agam

Jenis Pengeluaran *Expenditures items*	2017	2018 *)
(1)	(2)	(3)
A. BELANJA TIDAK LANGSUNG ***INDIRECT EXPENDITURES***	**800 598 903**	**875 872 602**
1. Belanja Pegawai *Personnel Expenditures*	632 915 252	701 458 122
2. Belanja Bunga *Interest Expenditures*	0	0
3. Belanja Subsidi *Subsidies Expenditures*	0	0
4. Belanja Hibah *Grant Expenditures*	9 174 411	10 584 900
5. Belanja Bantuan Sosial *Social Aids Expenditures*	3 714 485	7 714 200
6. Belanja Bagi Hasil *Sharing fund Expenditures*	3 114 975	4 221 008
7. Belanja Bantuan Keuangan *Financial Aids Expenditures*	150 102 257	148 394 372
8. Pengeluaran Tidak Terduga *Unpredicted Expenditures*	1 577 523	3 500 000
B. BELANJA LANGSUNG ***DIRECT EXPENDITURES***	**596 322 298**	**578 353 877**
1. Belanja Pegawai *Personnel Expenditures*	41 910 345	41 779 054
2. Belanja Barang dan Jasa *Goods and Services Expenditures*	284 396 206	306 654 345
3. Belanja Modal *Capital Expenditures*	270 015 747	229 920 478
C. PEMBIAYAAN DAERAH ***LOCAL GOVERNMENT FINANCING***	**67 987 181**	**8 700 000**
JUMLAH/*TOTAL*	**1 464 908 382**	**1 462 926 479**

*) *APBD / Regional budget*

https://www.bps.go.id

TABEL / *TABLE* 5.a.8

REALISASI PENERIMAAN PEMERINTAH KABUPATEN LIMA PULUH KOTA, PROVINSI SUMATERA BARAT MENURUT JENIS PENERIMAAN (ribu rupiah), 2017-2018
ACTUAL RECEIPT OF REGENCY GOVERNMENT OF LIMA PULUH KOTA, SUMATERA BARAT PROVINCE BY RECEIPT ITEM (thousand rupiahs), 2017-2018

Kabupaten/ *Regency* : Lima Puluh Kota

	Jenis Penerimaan *Revenues items*	2017	2018 *)
	(1)	(2)	(3)
A.	**PENDAPATAN DAERAH** ***LOCAL GOVERNMENT REVENUES***	**1 275 862 307**	**1 284 021 439**
1.	Pendapatan Asli Daerah *Original Local Government Revenues*	119 771 915	84 798 043
1.1.	Pajak Daerah *Local Taxes*	17 667 233	23 500 000
1.2.	Retribusi Daerah *Local Retributions*	4 495 397	6 415 690
1.3.	Hasil Perusahaan Milik Daerah & Pengelolaan Kekayaan Daerah yang Dipisahkan *Income of Regional Government Corporate and Management of Separated Reg. Government Wealth*	2 422 004	2 957 700
1.4.	Lain-lain PAD yang Sah *Other Original Local Gov. Revenues*	95 187 281	51 924 653
2.	Dana Perimbangan *Balanced Budget*	992 052 783	1 019 644 219
2.1.	Bagi Hasil Pajak *Tax Share*	17 590 344	11 318 030
2.2.	Bagi Hasil Bukan Pajak/Sumber Daya Alam *Non Tax Share/Natural Resources*	1 207 126	6 879 900
2.3.	Dana Alokasi Umum *General Alocation Funds*	747 872 916	747 073 168
2.4.	Dana Alokasi Khusus *Special Alocation Funds*	225 382 397	254 373 121
3.	Lain-lain Pendapatan yang Sah *Other Legal Revenues*	164 037 609	179 579 177
B.	**PEMBIAYAAN DAERAH** ***LOCAL GOVERNMENT FINANCING***	**57 899 350**	**52 412 579**
	JUMLAH/*TOTAL*	**1 333 761 657**	**1 336 434 018**

*) *APBD / Regional budget*

https://www.bps.go.id

TABEL / *TABLE* 5.b.8

REALISASI PENGELUARAN PEMERINTAH KABUPATEN LIMA PULUH KOTA, PROVINSI SUMATERA BARAT MENURUT JENIS PENGELUARAN (ribu rupiah), 2017-2018
ACTUAL EXPENDITURES OF REGENCY GOVERNMENT OF LIMA PULUH KOTA, SUMATERA BARAT PROVINCE BY EXPENDITURE ITEM (thousand rupiahs), 2017-2018

Kabupaten/ *Regency* : Lima Puluh Kota

Jenis Pengeluaran *Expenditures items*	2017	2018 *)
(1)	(2)	(3)
A. BELANJA TIDAK LANGSUNG ***INDIRECT EXPENDITURES***	**738 449 192**	**793 494 085**
1. Belanja Pegawai *Personnel Expenditures*	574 794 090	617 341 088
2. Belanja Bunga *Interest Expenditures*	0	0
3. Belanja Subsidi *Subsidies Expenditures*	0	0
4. Belanja Hibah *Grant Expenditures*	8 182 900	9 172 200
5. Belanja Bantuan Sosial *Social Aids Expenditures*	3 760 313	6 853 150
6. Belanja Bagi Hasil *Sharing fund Expenditures*	1 922 668	2 993 160
7. Belanja Bantuan Keuangan *Financial Aids Expenditures*	147 605 497	142 441 210
8. Pengeluaran Tidak Terduga *Unpredicted Expenditures*	2 183 724	14 693 277
B. BELANJA LANGSUNG ***DIRECT EXPENDITURES***	**519 799 966**	**539 939 933**
1. Belanja Pegawai *Personnel Expenditures*	27 074 149	20 336 747
2. Belanja Barang dan Jasa *Goods and Services Expenditures*	259 608 390	264 822 861
3. Belanja Modal *Capital Expenditures*	233 117 427	254 780 325
C. PEMBIAYAAN DAERAH ***LOCAL GOVERNMENT FINANCING***	**75 512 499**	**3 000 000**
JUMLAH/*TOTAL*	**1 333 761 657**	**1 336 434 018**

*) *APBD / Regional budget*

https://www.bps.go.id

TABEL 5.a.9 / *TABLE*

REALISASI PENERIMAAN PEMERINTAH KABUPATEN PASAMAN, PROVINSI SUMATERA BARAT MENURUT JENIS PENERIMAAN (ribu rupiah), 2017-2018
ACTUAL RECEIPT OF REGENCY GOVERNMENT OF PASAMAN, SUMATERA BARAT PROVINCE BY RECEIPT ITEM (thousand rupiahs), 2017-2018

Kabupaten/ *Regency* : Pasaman

	Jenis Penerimaan *Revenues items*	2017	2018 *)
	(1)	(2)	(3)
A.	**PENDAPATAN DAERAH** ***LOCAL GOVERNMENT REVENUES***	**998 686 812**	**963 443 665**
1.	Pendapatan Asli Daerah *Original Local Government Revenues*	142 748 233	98 526 146
1.1.	Pajak Daerah *Local Taxes*	8 925 098	8 251 110
1.2.	Retribusi Daerah *Local Retributions*	5 719 196	4 959 716
1.3.	Hasil Perusahaan Milik Daerah & Pengelolaan Kekayaan Daerah yang Dipisahkan *Income of Regional Government Corporate and Management of Separated Reg. Government Wealth*	9 386 933	9 386 932
1.4.	Lain-lain PAD yang Sah *Other Original Local Gov. Revenues*	118 717 006	75 928 388
2.	Dana Perimbangan *Balanced Budget*	767 064 866	772 743 747
2.1.	Bagi Hasil Pajak *Tax Share*	10 429 827	12 581 314
2.2.	Bagi Hasil Bukan Pajak/Sumber Daya Alam *Non Tax Share/Natural Resources*	1 897 134	1 898 792
2.3.	Dana Alokasi Umum *General Alocation Funds*	596 083 486	596 083 486
2.4.	Dana Alokasi Khusus *Special Alocation Funds*	158 654 419	162 180 155
3.	Lain-lain Pendapatan yang Sah *Other Legal Revenues*	88 873 713	92 173 772
B.	**PEMBIAYAAN DAERAH** ***LOCAL GOVERNMENT FINANCING***	**83 632 823**	**39 715 822**
	JUMLAH/*TOTAL*	**1 082 319 635**	**1 003 159 487**

*) *APBD / Regional budget*

https://www.bps.go.id

TABEL / *TABLE* 5.b.9

REALISASI PENGELUARAN PEMERINTAH KABUPATEN PASAMAN, PROVINSI SUMATERA BARAT MENURUT JENIS PENGELUARAN (ribu rupiah), 2017-2018
ACTUAL EXPENDITURES OF REGENCY GOVERNMENT OF PASAMAN, SUMATERA BARAT PROVINCE BY EXPENDITURE ITEM (thousand rupiahs), 2017-2018

Kabupaten/ *Regency* : Pasaman

Jenis Pengeluaran *Expenditures items*	2017	2018 *)
(1)	(2)	(3)
A. BELANJA TIDAK LANGSUNG ***INDIRECT EXPENDITURES***	**521 220 634**	**575 998 632**
1. Belanja Pegawai *Personnel Expenditures*	416 858 754	469 866 070
2. Belanja Bunga *Interest Expenditures*	0	0
3. Belanja Subsidi *Subsidies Expenditures*	0	0
4. Belanja Hibah *Grant Expenditures*	6 646 200	1 362 900
5. Belanja Bantuan Sosial *Social Aids Expenditures*	0	0
6. Belanja Bagi Hasil *Sharing fund Expenditures*	989 014	1 020 915
7. Belanja Bantuan Keuangan *Financial Aids Expenditures*	96 726 666	100 748 747
8. Pengeluaran Tidak Terduga *Unpredicted Expenditures*	0	3 000 000
B. BELANJA LANGSUNG ***DIRECT EXPENDITURES***	**477 781 817**	**424 160 855**
1. Belanja Pegawai *Personnel Expenditures*	18 498 633	12 858 164
2. Belanja Barang dan Jasa *Goods and Services Expenditures*	274 346 294	272 973 616
3. Belanja Modal *Capital Expenditures*	184 936 890	138 329 075
C. PEMBIAYAAN DAERAH ***LOCAL GOVERNMENT FINANCING***	**83 317 184**	**3 000 000**
JUMLAH/*TOTAL*	**1 082 319 635**	**1 003 159 487**

*) *APBD / Regional budget*

https://www.bps.go.id

TABEL / *TABLE* 5.a.10

REALISASI PENERIMAAN PEMERINTAH KABUPATEN SOLOK SELATAN, PROVINSI SUMATERA BARAT MENURUT JENIS PENERIMAAN (ribu rupiah), 2017-2018
ACTUAL RECEIPT OF REGENCY GOVERNMENT OF SOLOK SELATAN, SUMATERA BARAT PROVINCE BY RECEIPT ITEM (thousand rupiahs), 2017-2018

Kabupaten/ *Regency* : Solok Selatan

Jenis Penerimaan *Revenues items*	2017	2018 *)
(1)	(2)	(3)
A. PENDAPATAN DAERAH ***LOCAL GOVERNMENT REVENUES***	**795 912 775**	**782 113 583**
1. Pendapatan Asli Daerah *Original Local Government Revenues*	75 588 031	23 828 000
1.1. Pajak Daerah *Local Taxes*	7 013 266	11 763 000
1.2. Retribusi Daerah *Local Retributions*	1 244 343	2 065 000
1.3. Hasil Perusahaan Milik Daerah & Pengelolaan Kekayaan Daerah yang Dipisahkan *Income of Regional Government Corporate and Management of Separated Reg. Government Wealth*	1 984 390	2 500 000
1.4. Lain-lain PAD yang Sah *Other Original Local Gov. Revenues*	65 346 032	7 500 000
2. Dana Perimbangan *Balanced Budget*	641 966 525	641 010 076
2.1. Bagi Hasil Pajak *Tax Share*	12 349 885	11 596 600
2.2. Bagi Hasil Bukan Pajak/Sumber Daya Alam *Non Tax Share/Natural Resources*	2 363 891	1 920 630
2.3. Dana Alokasi Umum *General Alocation Funds*	480 406 179	480 406 179
2.4. Dana Alokasi Khusus *Special Alocation Funds*	146 846 570	147 086 667
3. Lain-lain Pendapatan yang Sah *Other Legal Revenues*	78 358 219	117 275 507
B. PEMBIAYAAN DAERAH ***LOCAL GOVERNMENT FINANCING***	**48 374 912**	**34 653 018**
JUMLAH/*TOTAL*	**844 287 687**	**816 766 601**

*) *APBD / Regional budget*

https://www.bps.go.id

TABEL 5.b.10 / *TABLE*

REALISASI PENGELUARAN PEMERINTAH KABUPATEN SOLOK SELATAN, PROVINSI SUMATERA BARAT MENURUT JENIS PENGELUARAN (ribu rupiah), 2017-2018
ACTUAL EXPENDITURES OF REGENCY GOVERNMENT OF SOLOK SELATAN, SUMATERA BARAT PROVINCE BY EXPENDITURE ITEM (thousand rupiahs), 2017-2018

Kabupaten/ *Regency* : Solok Selatan

Jenis Pengeluaran *Expenditures items*	2017	2018 *)
(1)	(2)	(3)
A. BELANJA TIDAK LANGSUNG ***INDIRECT EXPENDITURES***	**371 079 502**	**406 706 929**
1. Belanja Pegawai *Personnel Expenditures*	277 190 298	313 871 358
2. Belanja Bunga *Interest Expenditures*	0	0
3. Belanja Subsidi *Subsidies Expenditures*	0	0
4. Belanja Hibah *Grant Expenditures*	4 995 800	4 100 000
5. Belanja Bantuan Sosial *Social Aids Expenditures*	180 750	0
6. Belanja Bagi Hasil *Sharing fund Expenditures*	584 205	1 384 800
7. Belanja Bantuan Keuangan *Financial Aids Expenditures*	86 388 386	86 460 771
8. Pengeluaran Tidak Terduga *Unpredicted Expenditures*	1 740 063	890 000
B. BELANJA LANGSUNG ***DIRECT EXPENDITURES***	**451 837 924**	**405 559 672**
1. Belanja Pegawai *Personnel Expenditures*	15 574 972	9 074 318
2. Belanja Barang dan Jasa *Goods and Services Expenditures*	205 528 038	158 128 036
3. Belanja Modal *Capital Expenditures*	230 734 914	238 357 318
C. PEMBIAYAAN DAERAH ***LOCAL GOVERNMENT FINANCING***	**21 370 261**	**4 500 000**
JUMLAH/*TOTAL*	**844 287 687**	**816 766 601**

*) *APBD / Regional budget*

https://www.bps.go.id

TABEL / *TABLE* 5.a.11

REALISASI PENERIMAAN PEMERINTAH KABUPATEN DHARMASRAYA, PROVINSI SUMATERA BARAT MENURUT JENIS PENERIMAAN (ribu rupiah), 2017-2018
ACTUAL RECEIPT OF REGENCY GOVERNMENT OF DHARMASRAYA, SUMATERA BARAT PROVINCE BY RECEIPT ITEM (thousand rupiahs), 2017-2018

Kabupaten/ *Regency* : Dharmasraya

Jenis Penerimaan *Revenues items*	2017	2018 *)
(1)	(2)	(3)
A. PENDAPATAN DAERAH ***LOCAL GOVERNMENT REVENUES***	**949 023 471**	**896 502 300**
1. Pendapatan Asli Daerah *Original Local Government Revenues*	98 937 390	80 085 859
1.1. Pajak Daerah *Local Taxes*	14 933 091	18 669 578
1.2. Retribusi Daerah *Local Retributions*	4 186 555	5 941 998
1.3. Hasil Perusahaan Milik Daerah & Pengelolaan Kekayaan Daerah yang Dipisahkan *Income of Regional Government Corporate and Management of Separated Reg. Government Wealth*	3 834 414	5 144 283
1.4. Lain-lain PAD yang Sah *Other Original Local Gov. Revenues*	75 983 330	50 330 000
2. Dana Perimbangan *Balanced Budget*	696 906 888	714 426 147
2.1. Bagi Hasil Pajak *Tax Share*	11 207 215	16 628 629
2.2. Bagi Hasil Bukan Pajak/Sumber Daya Alam *Non Tax Share/Natural Resources*	2 048 578	1 908 698
2.3. Dana Alokasi Umum *General Alocation Funds*	501 682 277	502 298 085
2.4. Dana Alokasi Khusus *Special Alocation Funds*	181 968 818	193 590 735
3. Lain-lain Pendapatan yang Sah *Other Legal Revenues*	153 179 193	101 990 294
B. PEMBIAYAAN DAERAH ***LOCAL GOVERNMENT FINANCING***	**21 931 305**	**34 000 000**
JUMLAH/*TOTAL*	**970 954 776**	**930 502 300**

*) *APBD / Regional budget*

https://www.bps.go.id

TABEL / *TABLE* 5.b.11

REALISASI PENGELUARAN PEMERINTAH KABUPATEN DHARMASRAYA, PROVINSI SUMATERA BARAT MENURUT JENIS PENGELUARAN (ribu rupiah), 2017-2018
ACTUAL EXPENDITURES OF REGENCY GOVERNMENT OF DHARMASRAYA, SUMATERA BARAT PROVINCE BY EXPENDITURE ITEM (thousand rupiahs), 2017-2018

Kabupaten/ *Regency* : Dharmasraya

Jenis Pengeluaran *Expenditures items*	2017	2018 *)
(1)	(2)	(3)
A. BELANJA TIDAK LANGSUNG ***INDIRECT EXPENDITURES***	**424 581 617**	**476 935 179**
1. Belanja Pegawai *Personnel Expenditures*	316 349 165	358 479 308
2. Belanja Bunga *Interest Expenditures*	0	0
3. Belanja Subsidi *Subsidies Expenditures*	0	0
4. Belanja Hibah *Grant Expenditures*	5 621 217	10 794 200
5. Belanja Bantuan Sosial *Social Aids Expenditures*	184 000	184 000
6. Belanja Bagi Hasil *Sharing fund Expenditures*	846 609	1 200 000
7. Belanja Bantuan Keuangan *Financial Aids Expenditures*	101 202 853	104 777 671
8. Pengeluaran Tidak Terduga *Unpredicted Expenditures*	377 773	1 500 000
B. BELANJA LANGSUNG ***DIRECT EXPENDITURES***	**511 009 742**	**452 567 121**
1. Belanja Pegawai *Personnel Expenditures*	481 418	51 765 484
2. Belanja Barang dan Jasa *Goods and Services Expenditures*	240 093 762	159 137 283
3. Belanja Modal *Capital Expenditures*	270 434 562	241 664 354
C. PEMBIAYAAN DAERAH ***LOCAL GOVERNMENT FINANCING***	**35 363 417**	**1 000 000**
JUMLAH/*TOTAL*	**970 954 776**	**930 502 300**

*) *APBD / Regional budget*

https://www.bps.go.id

TABEL / *TABLE* 5.a.12

REALISASI PENERIMAAN PEMERINTAH KABUPATEN PASAMAN BARAT, PROVINSI SUMATERA BARAT MENURUT JENIS PENERIMAAN (ribu rupiah), 2017-2018
ACTUAL RECEIPT OF REGENCY GOVERNMENT OF PASAMAN BARAT, SUMATERA BARAT PROVINCE BY RECEIPT ITEM (thousand rupiahs), 2017-2018

Kabupaten/ *Regency* : Pasaman Barat

	Jenis Penerimaan *Revenues items*	2017	2018 *)
	(1)	(2)	(3)
A.	**PENDAPATAN DAERAH** ***LOCAL GOVERNMENT REVENUES***	**1 071 634 144**	**1 187 466 879**
1.	Pendapatan Asli Daerah *Original Local Government Revenues*	158 920 861	102 623 196
1.1.	Pajak Daerah *Local Taxes*	17 966 272	20 816 262
1.2.	Retribusi Daerah *Local Retributions*	6 734 460	9 538 890
1.3.	Hasil Perusahaan Milik Daerah & Pengelolaan Kekayaan Daerah yang Dipisahkan *Income of Regional Government Corporate and Management of Separated Reg. Government Wealth*	2 551 764	2 576 765
1.4.	Lain-lain PAD yang Sah *Other Original Local Gov. Revenues*	131 668 365	69 691 279
2.	Dana Perimbangan *Balanced Budget*	835 170 390	900 006 930
2.1.	Bagi Hasil Pajak *Tax Share*	21 719 258	21 938 893
2.2.	Bagi Hasil Bukan Pajak/Sumber Daya Alam *Non Tax Share/Natural Resources*	1 189 551	1 563 583
2.3.	Dana Alokasi Umum *General Alocation Funds*	644 333 727	644 333 727
2.4.	Dana Alokasi Khusus *Special Alocation Funds*	167 927 854	232 170 727
3.	Lain-lain Pendapatan yang Sah *Other Legal Revenues*	77 542 893	184 836 753
B.	**PEMBIAYAAN DAERAH** ***LOCAL GOVERNMENT FINANCING***	**140 915 092**	**125 000 000**
	JUMLAH/*TOTAL*	**1 212 549 236**	**1 312 466 879**

*) *APBD / Regional budget*

https://www.bps.go.id

TABEL / *TABLE* 5.b.12

REALISASI PENGELUARAN PEMERINTAH KABUPATEN PASAMAN BARAT, PROVINSI SUMATERA BARAT MENURUT JENIS PENGELUARAN (ribu rupiah), 2017-2018
ACTUAL EXPENDITURES OF REGENCY GOVERNMENT OF PASAMAN BARAT, SUMATERA BARAT PROVINCE BY EXPENDITURE ITEM (thousand rupiahs), 2017-2018

Kabupaten/ *Regency* : Pasaman Barat

Jenis Pengeluaran *Expenditures items*	2017	2018 *)
(1)	(2)	(3)
A. BELANJA TIDAK LANGSUNG ***INDIRECT EXPENDITURES***	**443 176 799**	**620 868 030**
1. Belanja Pegawai *Personnel Expenditures*	411 620 577	481 547 184
2. Belanja Bunga *Interest Expenditures*	0	0
3. Belanja Subsidi *Subsidies Expenditures*	0	0
4. Belanja Hibah *Grant Expenditures*	31 556 222	30 318 877
5. Belanja Bantuan Sosial *Social Aids Expenditures*	0	0
6. Belanja Bagi Hasil *Sharing fund Expenditures*	0	3 035 515
7. Belanja Bantuan Keuangan *Financial Aids Expenditures*	0	104 466 454
8. Pengeluaran Tidak Terduga *Unpredicted Expenditures*	0	1 500 000
B. BELANJA LANGSUNG ***DIRECT EXPENDITURES***	**578 115 906**	**688 598 849**
1. Belanja Pegawai *Personnel Expenditures*	20 098 099	27 529 142
2. Belanja Barang dan Jasa *Goods and Services Expenditures*	294 952 373	279 024 183
3. Belanja Modal *Capital Expenditures*	263 065 434	382 045 524
C. PEMBIAYAAN DAERAH ***LOCAL GOVERNMENT FINANCING***	**191 256 531**	**3 000 000**
JUMLAH/*TOTAL*	**1 212 549 236**	**1 312 466 879**

*) *APBD / Regional budget*

https://www.bps.go.id

TABEL / *TABLE* 5.a.13

REALISASI PENERIMAAN PEMERINTAH KOTA PADANG, PROVINSI SUMATERA BARAT MENURUT JENIS PENERIMAAN (ribu rupiah), 2017-2018
ACTUAL RECEIPT OF MUNICIPALITY GOVERNMENT OF PADANG, SUMATERA BARAT PROVINCE BY RECEIPT ITEM (thousand rupiahs), 2017-2018

Kota/ *Municipality:* Padang

	Jenis Penerimaan *Revenues items*	2017	2018 *)
	(1)	(2)	(3)
A.	**PENDAPATAN DAERAH** ***LOCAL GOVERNMENT REVENUES***	**2 092 277 701**	**2 327 874 779**
1.	Pendapatan Asli Daerah *Original Local Government Revenues*	548 653 176	601 248 595
1.1.	Pajak Daerah *Local Taxes*	327 916 583	400 911 615
1.2.	Retribusi Daerah *Local Retributions*	35 291 290	69 902 287
1.3.	Hasil Perusahaan Milik Daerah & Pengelolaan Kekayaan Daerah yang Dipisahkan *Income of Regional Government Corporate and Management of Separated Reg. Government Wealth*	12 643 528	18 718 500
1.4.	Lain-lain PAD yang Sah *Other Original Local Gov. Revenues*	172 801 775	111 716 193
2.	Dana Perimbangan *Balanced Budget*	1 360 290 809	1 471 197 651
2.1.	Bagi Hasil Pajak *Tax Share*	65 076 656	84 503 802
2.2.	Bagi Hasil Bukan Pajak/Sumber Daya Alam *Non Tax Share/Natural Resources*	1 098 037	1 547 590
2.3.	Dana Alokasi Umum *General Alocation Funds*	1 100 370 559	1 100 370 559
2.4.	Dana Alokasi Khusus *Special Alocation Funds*	193 745 557	284 775 700
3.	Lain-lain Pendapatan yang Sah *Other Legal Revenues*	183 333 716	255 428 533
B.	**PEMBIAYAAN DAERAH** ***LOCAL GOVERNMENT FINANCING***	**141 868 478**	**100 508 746**
	JUMLAH/*TOTAL*	**2 234 146 179**	**2 428 383 525**

*) *APBD / Regional budget*

https://www.bps.go.id

TABEL / *TABLE* 5.b.13

REALISASI PENGELUARAN PEMERINTAH KOTA PADANG, PROVINSI SUMATERA BARAT MENURUT JENIS PENGELUARAN (ribu rupiah), 2017-2018
ACTUAL EXPENDITURES OF MUNICIPALITY GOVERNMENT OF PADANG, SUMATERA BARAT PROVINCE BY EXPENDITURE ITEM (thousand rupiahs), 2017-2018

Kota/ *Municipality:* Padang

Jenis Pengeluaran *Expenditures items*	2017	2018 *)
(1)	(2)	(3)
A. BELANJA TIDAK LANGSUNG ***INDIRECT EXPENDITURES***	**969 763 011**	**1 199 370 271**
1. Belanja Pegawai *Personnel Expenditures*	911 621 035	1 101 900 243
2. Belanja Bunga *Interest Expenditures*	4 546 933	5 130 000
3. Belanja Subsidi *Subsidies Expenditures*	0	0
4. Belanja Hibah *Grant Expenditures*	51 672 962	83 567 785
5. Belanja Bantuan Sosial *Social Aids Expenditures*	614 527	6 883 934
6. Belanja Bagi Hasil *Sharing fund Expenditures*	0	0
7. Belanja Bantuan Keuangan *Financial Aids Expenditures*	663 064	888 309
8. Pengeluaran Tidak Terduga *Unpredicted Expenditures*	644 490	1 000 000
B. BELANJA LANGSUNG ***DIRECT EXPENDITURES***	**1 107 691 732**	**1 188 163 254**
1. Belanja Pegawai *Personnel Expenditures*	27 682 340	32 579 593
2. Belanja Barang dan Jasa *Goods and Services Expenditures*	682 165 984	740 412 083
3. Belanja Modal *Capital Expenditures*	397 843 408	415 171 578
C. PEMBIAYAAN DAERAH ***LOCAL GOVERNMENT FINANCING***	**156 691 436**	**40 850 000**
JUMLAH/*TOTAL*	**2 234 146 179**	**2 428 383 525**

*) *APBD / Regional budget*

https://www.bps.go.id

TABEL 5.a.14 / *TABLE*

REALISASI PENERIMAAN PEMERINTAH KOTA SOLOK, PROVINSI SUMATERA BARAT MENURUT JENIS PENERIMAAN (ribu rupiah), 2017-2018
ACTUAL RECEIPT OF MUNICIPALITY GOVERNMENT OF SOLOK, SUMATERA BARAT PROVINCE BY RECEIPT ITEM (thousand rupiahs), 2017-2018

Kota/ *Municipality:* Solok

	Jenis Penerimaan *Revenues items*	2017	2018 *)
	(1)	(2)	(3)
A.	**PENDAPATAN DAERAH** ***LOCAL GOVERNMENT REVENUES***	**597 241 844**	**581 106 973**
1.	Pendapatan Asli Daerah *Original Local Government Revenues*	41 852 774	49 000 000
1.1.	Pajak Daerah *Local Taxes*	8 338 597	7 982 927
1.2.	Retribusi Daerah *Local Retributions*	6 190 183	9 025 550
1.3.	Hasil Perusahaan Milik Daerah & Pengelolaan Kekayaan Daerah yang Dipisahkan *Income of Regional Government Corporate and Management of Separated Reg. Government Wealth*	9 975 414	10 800 000
1.4.	Lain-lain PAD yang Sah *Other Original Local Gov. Revenues*	17 348 580	21 191 523
2.	Dana Perimbangan *Balanced Budget*	472 503 108	491 619 059
2.1.	Bagi Hasil Pajak *Tax Share*	11 597 224	13 044 960
2.2.	Bagi Hasil Bukan Pajak/Sumber Daya Alam *Non Tax Share/Natural Resources*	1 091 811	1 544 972
2.3.	Dana Alokasi Umum *General Alocation Funds*	398 106 262	398 106 262
2.4.	Dana Alokasi Khusus *Special Alocation Funds*	61 707 811	78 922 865
3.	Lain-lain Pendapatan yang Sah *Other Legal Revenues*	82 885 962	40 487 914
B.	**PEMBIAYAAN DAERAH** ***LOCAL GOVERNMENT FINANCING***	**130 890 066**	**142 728 449**
	JUMLAH/*TOTAL*	**728 131 910**	**723 835 422**

*) *APBD / Regional budget*

https://www.bps.go.id

TABEL / *TABLE* 5.b.14

REALISASI PENGELUARAN PEMERINTAH KOTA SOLOK, PROVINSI SUMATERA BARAT MENURUT JENIS PENGELUARAN (ribu rupiah), 2017-2018
ACTUAL EXPENDITURES OF MUNICIPALITY GOVERNMENT OF SOLOK, SUMATERA BARAT PROVINCE BY EXPENDITURE ITEM (thousand rupiahs), 2017-2018

Kota/ *Municipality:* Solok

Jenis Pengeluaran *Expenditures items*	2017	2018 *)
(1)	(2)	(3)
A. BELANJA TIDAK LANGSUNG ***INDIRECT EXPENDITURES***	**204 651 136**	**273 772 676**
1. Belanja Pegawai *Personnel Expenditures*	197 239 510	258 741 495
2. Belanja Bunga *Interest Expenditures*	0	0
3. Belanja Subsidi *Subsidies Expenditures*	0	0
4. Belanja Hibah *Grant Expenditures*	6 415 274	11 565 844
5. Belanja Bantuan Sosial *Social Aids Expenditures*	280 205	419 000
6. Belanja Bagi Hasil *Sharing fund Expenditures*	0	0
7. Belanja Bantuan Keuangan *Financial Aids Expenditures*	511 150	546 337
8. Pengeluaran Tidak Terduga *Unpredicted Expenditures*	204 997	2 500 000
B. BELANJA LANGSUNG ***DIRECT EXPENDITURES***	**352 138 054**	**439 987 746**
1. Belanja Pegawai *Personnel Expenditures*	15 833 360	20 759 122
2. Belanja Barang dan Jasa *Goods and Services Expenditures*	195 874 295	253 409 084
3. Belanja Modal *Capital Expenditures*	140 430 399	165 819 540
C. PEMBIAYAAN DAERAH ***LOCAL GOVERNMENT FINANCING***	**171 342 720**	**10 075 000**
JUMLAH/*TOTAL*	**728 131 910**	**723 835 422**

*) *APBD / Regional budget*

https://www.bps.go.id

TABEL / *TABLE* 5.a.15

REALISASI PENERIMAAN PEMERINTAH KOTA SAWAH LUNTO, PROVINSI SUMATERA BARAT MENURUT JENIS PENERIMAAN (ribu rupiah), 2017-2018
ACTUAL RECEIPT OF MUNICIPALITY GOVERNMENT OF SAWAH LUNTO, SUMATERA BARAT PROVINCE BY RECEIPT ITEM (thousand rupiahs), 2017-2018

Kota/ *Municipality:* Sawah Lunto

	Jenis Penerimaan *Revenues items*	2017	2018 *)
	(1)	(2)	(3)
A.	**PENDAPATAN DAERAH** ***LOCAL GOVERNMENT REVENUES***	**585 505 104**	**613 224 124**
1.	Pendapatan Asli Daerah *Original Local Government Revenues*	63 082 759	65 580 287
1.1.	Pajak Daerah *Local Taxes*	5 337 144	5 749 853
1.2.	Retribusi Daerah *Local Retributions*	3 954 649	4 147 131
1.3.	Hasil Perusahaan Milik Daerah & Pengelolaan Kekayaan Daerah yang Dipisahkan *Income of Regional Government Corporate and Management of Separated Reg. Government Wealth*	10 290 929	12 635 000
1.4.	Lain-lain PAD yang Sah *Other Original Local Gov. Revenues*	43 500 037	43 048 303
2.	Dana Perimbangan *Balanced Budget*	467 157 187	475 466 756
2.1.	Bagi Hasil Pajak *Tax Share*	9 580 968	11 582 912
2.2.	Bagi Hasil Bukan Pajak/Sumber Daya Alam *Non Tax Share/Natural Resources*	6 583 728	6 711 715
2.3.	Dana Alokasi Umum *General Alocation Funds*	375 131 128	375 131 128
2.4.	Dana Alokasi Khusus *Special Alocation Funds*	75 861 363	82 041 001
3.	Lain-lain Pendapatan yang Sah *Other Legal Revenues*	55 265 158	72 177 081
B.	**PEMBIAYAAN DAERAH** ***LOCAL GOVERNMENT FINANCING***	**15 830 744**	**56 643 116**
	JUMLAH/*TOTAL*	**601 335 848**	**669 867 240**

*) *APBD / Regional budget*

https://www.bps.go.id

TABEL 5.b.15 / *TABLE*

REALISASI PENGELUARAN PEMERINTAH KOTA SAWAH LUNTO, PROVINSI SUMATERA BARAT MENURUT JENIS PENGELUARAN (ribu rupiah), 2017-2018
ACTUAL EXPENDITURES OF MUNICIPALITY GOVERNMENT OF SAWAH LUNTO, SUMATERA BARAT PROVINCE BY EXPENDITURE ITEM (thousand rupiahs), 2017-2018

Kota/ *Municipality:* Sawah Lunto

Jenis Pengeluaran *Expenditures items*	2017	2018 *)
(1)	(2)	(3)
A. BELANJA TIDAK LANGSUNG *INDIRECT EXPENDITURES*	**266 281 497**	**316 151 595**
1. Belanja Pegawai *Personnel Expenditures*	192 528 894	231 793 338
2. Belanja Bunga *Interest Expenditures*	1 460 185	1 500 000
3. Belanja Subsidi *Subsidies Expenditures*	0	0
4. Belanja Hibah *Grant Expenditures*	7 271 242	17 771 121
5. Belanja Bantuan Sosial *Social Aids Expenditures*	0	0
6. Belanja Bagi Hasil *Sharing fund Expenditures*	863 196	989 706
7. Belanja Bantuan Keuangan *Financial Aids Expenditures*	63 745 029	63 347 430
8. Pengeluaran Tidak Terduga *Unpredicted Expenditures*	412 951	750 000
B. BELANJA LANGSUNG *DIRECT EXPENDITURES*	**320 803 600**	**351 048 978**
1. Belanja Pegawai *Personnel Expenditures*	59 785 092	56 802 633
2. Belanja Barang dan Jasa *Goods and Services Expenditures*	138 612 638	162 060 791
3. Belanja Modal *Capital Expenditures*	122 405 870	132 185 554
C. PEMBIAYAAN DAERAH *LOCAL GOVERNMENT FINANCING*	**14 250 751**	**2 666 667**
JUMLAH/*TOTAL*	**601 335 848**	**669 867 240**

*) *APBD / Regional budget*

https://www.bps.go.id

TABEL / *TABLE* 5.a.16

REALISASI PENERIMAAN PEMERINTAH KOTA PADANG PANJANG, PROVINSI SUMATERA BARAT MENURUT JENIS PENERIMAAN (ribu rupiah), 2017-2018
ACTUAL RECEIPT OF MUNICIPALITY GOVERNMENT OF PADANG PANJANG, SUMATERA BARAT PROVINCE BY RECEIPT ITEM (thousand rupiahs), 2017-2018

Kota/ *Municipality:* Padang Panjang

	Jenis Penerimaan *Revenues items*	2017	2018 *)
	(1)	(2)	(3)
A.	**PENDAPATAN DAERAH** ***LOCAL GOVERNMENT REVENUES***	**591 062 890**	**627 739 222**
1.	Pendapatan Asli Daerah *Original Local Government Revenues*	88 837 034	140 045 000
1.1.	Pajak Daerah *Local Taxes*	6 906 484	7 925 000
1.2.	Retribusi Daerah *Local Retributions*	4 134 304	5 986 000
1.3.	Hasil Perusahaan Milik Daerah & Pengelolaan Kekayaan Daerah yang Dipisahkan *Income of Regional Government Corporate and Management of Separated Reg. Government Wealth*	7 693 433	12 000 000
1.4.	Lain-lain PAD yang Sah *Other Original Local Gov. Revenues*	70 102 813	114 134 000
2.	Dana Perimbangan *Balanced Budget*	439 519 041	454 313 523
2.1.	Bagi Hasil Pajak *Tax Share*	9 882 566	9 769 786
2.2.	Bagi Hasil Bukan Pajak/Sumber Daya Alam *Non Tax Share/Natural Resources*	1 091 772	1 544 915
2.3.	Dana Alokasi Umum *General Alocation Funds*	375 436 356	375 436 356
2.4.	Dana Alokasi Khusus *Special Alocation Funds*	53 108 347	67 562 466
3.	Lain-lain Pendapatan yang Sah *Other Legal Revenues*	62 706 815	33 380 699
B.	**PEMBIAYAAN DAERAH** ***LOCAL GOVERNMENT FINANCING***	**145 651 338**	**59 800 000**
	JUMLAH/*TOTAL*	**736 714 228**	**687 539 222**

**) APBD / Regional budget*

https://www.bps.go.id

TABEL / *TABLE* 5.b.16

REALISASI PENGELUARAN PEMERINTAH KOTA PADANG PANJANG, PROVINSI SUMATERA BARAT MENURUT JENIS PENGELUARAN (ribu rupiah), 2017-2018
ACTUAL EXPENDITURES OF MUNICIPALITY GOVERNMENT OF PADANG PANJANG, SUMATERA BARAT PROVINCE BY EXPENDITURE ITEM (thousand rupiahs), 2017-2018

Kota/ *Municipality:* Padang Panjang

Jenis Pengeluaran *Expenditures items*	2017	2018 *)
(1)	(2)	(3)
A. BELANJA TIDAK LANGSUNG ***INDIRECT EXPENDITURES***	**197 210 154**	**272 634 072**
1. Belanja Pegawai *Personnel Expenditures*	192 156 857	253 841 369
2. Belanja Bunga *Interest Expenditures*	0	0
3. Belanja Subsidi *Subsidies Expenditures*	0	0
4. Belanja Hibah *Grant Expenditures*	4 466 789	16 632 949
5. Belanja Bantuan Sosial *Social Aids Expenditures*	108 400	599 754
6. Belanja Bagi Hasil *Sharing fund Expenditures*	0	0
7. Belanja Bantuan Keuangan *Financial Aids Expenditures*	478 108	560 000
8. Pengeluaran Tidak Terduga *Unpredicted Expenditures*	0	1 000 000
B. BELANJA LANGSUNG ***DIRECT EXPENDITURES***	**410 898 058**	**414 905 150**
1. Belanja Pegawai *Personnel Expenditures*	14 820 275	5 053 715
2. Belanja Barang dan Jasa *Goods and Services Expenditures*	184 568 537	264 582 184
3. Belanja Modal *Capital Expenditures*	211 509 246	145 269 251
C. PEMBIAYAAN DAERAH ***LOCAL GOVERNMENT FINANCING***	**128 606 016**	**0**
JUMLAH/*TOTAL*	**736 714 228**	**687 539 222**

*) *APBD / Regional budget*

https://www.bps.go.id

TABEL / *TABLE* 5.a.17

REALISASI PENERIMAAN PEMERINTAH KOTA BUKITTINGGI, PROVINSI SUMATERA BARAT MENURUT JENIS PENERIMAAN (ribu rupiah), 2017-2018
ACTUAL RECEIPT OF MUNICIPALITY GOVERNMENT OF BUKITTINGGI, SUMATERA BARAT PROVINCE BY RECEIPT ITEM (thousand rupiahs), 2017-2018

Kota/ *Municipality:* Bukittinggi

	Jenis Penerimaan *Revenues items*	2017	2018 *)
	(1)	(2)	(3)
A.	**PENDAPATAN DAERAH** ***LOCAL GOVERNMENT REVENUES***	**653 021 574**	**697 464 192**
1.	Pendapatan Asli Daerah *Original Local Government Revenues*	102 022 620	99 988 280
1.1.	Pajak Daerah *Local Taxes*	38 282 140	46 068 135
1.2.	Retribusi Daerah *Local Retributions*	26 976 141	37 216 486
1.3.	Hasil Perusahaan Milik Daerah & Pengelolaan Kekayaan Daerah yang Dipisahkan *Income of Regional Government Corporate and Management of Separated Reg. Government Wealth*	4 953 910	3 448 620
1.4.	Lain-lain PAD yang Sah *Other Original Local Gov. Revenues*	31 810 429	13 255 039
2.	Dana Perimbangan *Balanced Budget*	516 228 867	534 339 254
2.1.	Bagi Hasil Pajak *Tax Share*	14 428 377	15 319 332
2.2.	Bagi Hasil Bukan Pajak/Sumber Daya Alam *Non Tax Share/Natural Resources*	1 091 771	1 544 915
2.3.	Dana Alokasi Umum *General Alocation Funds*	450 905 882	450 905 882
2.4.	Dana Alokasi Khusus *Special Alocation Funds*	49 802 837	66 569 125
3.	Lain-lain Pendapatan yang Sah *Other Legal Revenues*	34 770 087	63 136 658
B.	**PEMBIAYAAN DAERAH** ***LOCAL GOVERNMENT FINANCING***	**79 573 559**	**115 524 752**
	JUMLAH/*TOTAL*	**732 595 133**	**812 988 944**

*) *APBD / Regional budget*

https://www.bps.go.id

TABEL / *TABLE* 5.b.17

REALISASI PENGELUARAN PEMERINTAH KOTA BUKITTINGGI, PROVINSI SUMATERA BARAT MENURUT JENIS PENGELUARAN (ribu rupiah), 2017-2018
ACTUAL EXPENDITURES OF MUNICIPALITY GOVERNMENT OF BUKITTINGGI, SUMATERA BARAT PROVINCE BY EXPENDITURE ITEM (thousand rupiahs), 2017-2018

Kota/ *Municipality:* Bukittinggi

Jenis Pengeluaran *Expenditures items*	2017	2018 *)
(1)	(2)	(3)
A. BELANJA TIDAK LANGSUNG ***INDIRECT EXPENDITURES***	**264 787 955**	**334 090 684**
1. Belanja Pegawai *Personnel Expenditures*	249 390 763	308 649 382
2. Belanja Bunga *Interest Expenditures*	0	0
3. Belanja Subsidi *Subsidies Expenditures*	0	0
4. Belanja Hibah *Grant Expenditures*	11 813 560	19 050 184
5. Belanja Bantuan Sosial *Social Aids Expenditures*	1 244 142	2 773 300
6. Belanja Bagi Hasil *Sharing fund Expenditures*	0	0
7. Belanja Bantuan Keuangan *Financial Aids Expenditures*	597 129	617 818
8. Pengeluaran Tidak Terduga *Unpredicted Expenditures*	1 742 361	3 000 000
B. BELANJA LANGSUNG ***DIRECT EXPENDITURES***	**325 900 076**	**476 898 260**
1. Belanja Pegawai *Personnel Expenditures*	67 259 431	38 908 226
2. Belanja Barang dan Jasa *Goods and Services Expenditures*	144 646 454	186 066 404
3. Belanja Modal *Capital Expenditures*	113 994 191	251 923 630
C. PEMBIAYAAN DAERAH ***LOCAL GOVERNMENT FINANCING***	**141 907 102**	**2 000 000**
JUMLAH/*TOTAL*	**732 595 133**	**812 988 944**

*) *APBD / Regional budget*

https://www.bps.go.id

TABEL / *TABLE* 5.a.18

REALISASI PENERIMAAN PEMERINTAH KOTA PAYAKUMBUH, PROVINSI SUMATERA BARAT MENURUT JENIS PENERIMAAN (ribu rupiah), 2017-2018
ACTUAL RECEIPT OF MUNICIPALITY GOVERNMENT OF PAYAKUMBUH, SUMATERA BARAT PROVINCE BY RECEIPT ITEM (thousand rupiahs), 2017-2018

Kota/ *Municipality:* Payakumbuh

	Jenis Penerimaan *Revenues items*	2017	2018 *)
	(1)	(2)	(3)
A.	**PENDAPATAN DAERAH** ***LOCAL GOVERNMENT REVENUES***	**739 010 298**	**723 592 512**
1.	Pendapatan Asli Daerah *Original Local Government Revenues*	116 596 477	107 516 369
1.1.	Pajak Daerah *Local Taxes*	14 047 192	16 572 700
1.2.	Retribusi Daerah *Local Retributions*	6 726 132	7 513 699
1.3.	Hasil Perusahaan Milik Daerah & Pengelolaan Kekayaan Daerah yang Dipisahkan *Income of Regional Government Corporate and Management of Separated Reg. Government Wealth*	8 828 124	11 534 534
1.4.	Lain-lain PAD yang Sah *Other Original Local Gov. Revenues*	86 995 029	71 895 436
2.	Dana Perimbangan *Balanced Budget*	596 081 338	577 192 002
2.1.	Bagi Hasil Pajak *Tax Share*	63 075 782	16 102 447
2.2.	Bagi Hasil Bukan Pajak/Sumber Daya Alam *Non Tax Share/Natural Resources*	1 092 018	18 045 274
2.3.	Dana Alokasi Umum *General Alocation Funds*	437 696 934	437 696 934
2.4.	Dana Alokasi Khusus *Special Alocation Funds*	94 216 604	105 347 347
3.	Lain-lain Pendapatan yang Sah *Other Legal Revenues*	26 332 483	38 884 141
B.	**PEMBIAYAAN DAERAH** ***LOCAL GOVERNMENT FINANCING***	**60 870 393**	**44 451 047**
	JUMLAH/*TOTAL*	**799 880 691**	**768 043 559**

*) *APBD / Regional budget*

https://www.bps.go.id

TABEL / *TABLE* 5.b.18

REALISASI PENGELUARAN PEMERINTAH KOTA PAYAKUMBUH, PROVINSI SUMATERA BARAT MENURUT JENIS PENGELUARAN (ribu rupiah), 2017-2018
ACTUAL EXPENDITURES OF MUNICIPALITY GOVERNMENT OF PAYAKUMBUH, SUMATERA BARAT PROVINCE BY EXPENDITURE ITEM (thousand rupiahs), 2017-2018

Kota/ *Municipality:* Payakumbuh

Jenis Pengeluaran *Expenditures items*	2017	2018 *)
(1)	(2)	(3)
A. BELANJA TIDAK LANGSUNG ***INDIRECT EXPENDITURES***	**276 055 631**	**337 028 534**
1. Belanja Pegawai *Personnel Expenditures*	268 613 560	330 401 918
2. Belanja Bunga *Interest Expenditures*	0	0
3. Belanja Subsidi *Subsidies Expenditures*	0	0
4. Belanja Hibah *Grant Expenditures*	6 942 395	5 617 405
5. Belanja Bantuan Sosial *Social Aids Expenditures*	0	0
6. Belanja Bagi Hasil *Sharing fund Expenditures*	0	0
7. Belanja Bantuan Keuangan *Financial Aids Expenditures*	499 676	559 211
8. Pengeluaran Tidak Terduga *Unpredicted Expenditures*	0	450 000
B. BELANJA LANGSUNG ***DIRECT EXPENDITURES***	**418 168 162**	**431 015 025**
1. Belanja Pegawai *Personnel Expenditures*	37 466 734	15 134 238
2. Belanja Barang dan Jasa *Goods and Services Expenditures*	204 068 789	257 767 372
3. Belanja Modal *Capital Expenditures*	176 632 639	158 113 415
C. PEMBIAYAAN DAERAH ***LOCAL GOVERNMENT FINANCING***	**105 656 898**	**0**
JUMLAH/*TOTAL*	**799 880 691**	**768 043 559**

*) *APBD / Regional budget*

https://www.bps.go.id

TABEL / *TABLE* 5.a.19

REALISASI PENERIMAAN PEMERINTAH KOTA PARIAMAN, PROVINSI SUMATERA BARAT MENURUT JENIS PENERIMAAN (ribu rupiah), 2017-2018
ACTUAL RECEIPT OF MUNICIPALITY GOVERNMENT OF PARIAMAN, SUMATERA BARAT PROVINCE BY RECEIPT ITEM (thousand rupiahs), 2017-2018

Kota/ *Municipality:* Pariaman

	Jenis Penerimaan *Revenues items*	2017	2018 *)
	(1)	(2)	(3)
A.	**PENDAPATAN DAERAH** ***LOCAL GOVERNMENT REVENUES***	**639 032 702**	**586 522 360**
1.	Pendapatan Asli Daerah *Original Local Government Revenues*	30 881 844	39 508 111
1.1.	Pajak Daerah *Local Taxes*	8 304 791	8 826 754
1.2.	Retribusi Daerah *Local Retributions*	3 369 769	6 939 770
1.3.	Hasil Perusahaan Milik Daerah & Pengelolaan Kekayaan Daerah yang Dipisahkan *Income of Regional Government Corporate and Management of Separated Reg. Government Wealth*	6 290 774	6 290 774
1.4.	Lain-lain PAD yang Sah *Other Original Local Gov. Revenues*	12 916 510	17 450 813
2.	Dana Perimbangan *Balanced Budget*	515 176 987	465 906 849
2.1.	Bagi Hasil Pajak *Tax Share*	13 263 238	13 911 286
2.2.	Bagi Hasil Bukan Pajak/Sumber Daya Alam *Non Tax Share/Natural Resources*	1 091 771	2 085 532
2.3.	Dana Alokasi Umum *General Alocation Funds*	415 241 327	415 241 327
2.4.	Dana Alokasi Khusus *Special Alocation Funds*	85 580 651	34 668 704
3.	Lain-lain Pendapatan yang Sah *Other Legal Revenues*	92 973 871	81 107 400
B.	**PEMBIAYAAN DAERAH** ***LOCAL GOVERNMENT FINANCING***	**77 189 993**	**72 509 895**
	JUMLAH/*TOTAL*	**716 222 695**	**659 032 255**

*) *APBD / Regional budget*

https://www.bps.go.id

TABEL / *TABLE* 5.b.19

REALISASI PENGELUARAN PEMERINTAH KOTA PARIAMAN, PROVINSI SUMATERA BARAT MENURUT JENIS PENGELUARAN (ribu rupiah), 2017-2018
ACTUAL EXPENDITURES OF MUNICIPALITY GOVERNMENT OF PARIAMAN, SUMATERA BARAT PROVINCE BY EXPENDITURE ITEM (thousand rupiahs), 2017-2018

Kota/ *Municipality:* Pariaman

Jenis Pengeluaran *Expenditures items*	2017	2018 *)
(1)	(2)	(3)
A. BELANJA TIDAK LANGSUNG ***INDIRECT EXPENDITURES***	**305 400 997**	**337 770 465**
1. Belanja Pegawai *Personnel Expenditures*	196 265 252	238 263 125
2. Belanja Bunga *Interest Expenditures*	0	0
3. Belanja Subsidi *Subsidies Expenditures*	0	6 144 773
4. Belanja Hibah *Grant Expenditures*	13 103 800	0
5. Belanja Bantuan Sosial *Social Aids Expenditures*	5 338 750	0
6. Belanja Bagi Hasil *Sharing fund Expenditures*	763 246	1 576 652
7. Belanja Bantuan Keuangan *Financial Aids Expenditures*	89 929 949	90 785 915
8. Pengeluaran Tidak Terduga *Unpredicted Expenditures*	0	1 000 000
B. BELANJA LANGSUNG ***DIRECT EXPENDITURES***	**335 910 900**	**321 261 790**
1. Belanja Pegawai *Personnel Expenditures*	31 501 710	5 453 286
2. Belanja Barang dan Jasa *Goods and Services Expenditures*	151 116 040	158 909 017
3. Belanja Modal *Capital Expenditures*	153 293 150	156 899 487
C. PEMBIAYAAN DAERAH ***LOCAL GOVERNMENT FINANCING***	**74 910 798**	**0**
JUMLAH/*TOTAL*	**716 222 695**	**659 032 255**

*) *APBD / Regional budget*

https://www.bps.go.id

Gambar ..... : 04 **Peta Indeks Provinsi Riau menurut Kabupaten/Kota**

Figure *Index Map of Riau Province by Regency/Municipality*

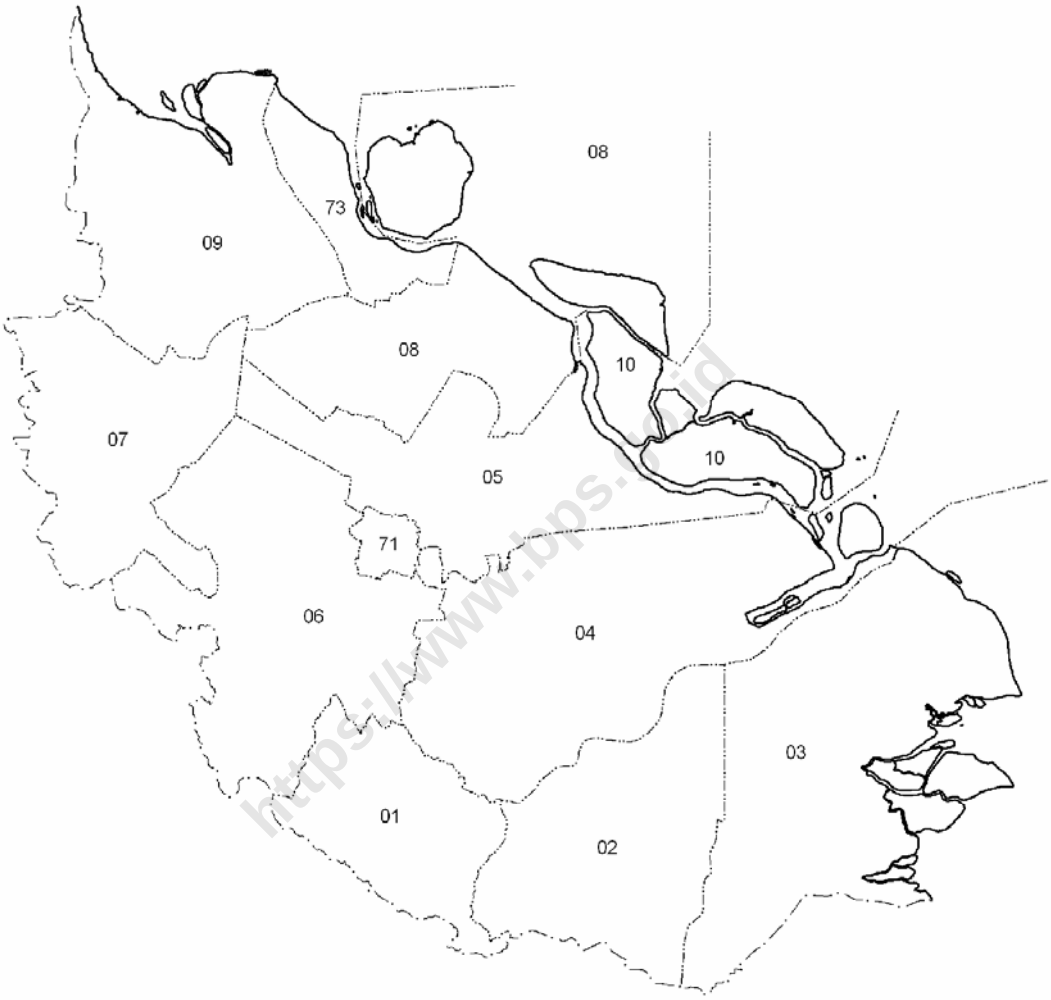

https://www.bps.go.id

KODE	NAMA KABUPATEN/KOTA
01	KUANTAN SINGINGI
02	INDRAGIRI HULU
03	INDRAGIRI HILIR
04	PELALAWAN
05	SIAK
06	KAMPAR
07	ROKAN HULU
08	BENGKALIS
09	ROKAN HILIR
10	KEPULAUAN MERANTI
71	PEKANBARU
73	DUMAI

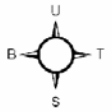

Legenda

- Batas Negara
- Batas Provinsi
- Batas Kabupaten
- Batas Kecamatan
- Batas Desa
- Garis Pantai / Batas Perairan

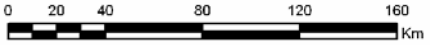

https://www.bps.go.id

TABEL 6.a
TABLE

REALISASI PENERIMAAN PEMERINTAH KABUPATEN/KOTA SELURUH PROVINSI RIAU MENURUT JENIS PENERIMAAN (ribu rupiah), 2017-2018
ACTUAL RECEIPT OF REGENCY/MUNICIPALITY GOVERNMENT THROUGHOUT RIAU PROVINCE BY RECEIPT ITEM (thousand rupiahs), 2017-2018

	Jenis Penerimaan *Revenues items*	2017	2018 *)
	(1)	(2)	(3)
A.	**PENDAPATAN DAERAH** ***LOCAL GOVERNMENT REVENUES***	**20 638 403 242**	**21 401 549 592**
1.	Pendapatan Asli Daerah *Original Local Government Revenues*	2 958 311 727	3 097 430 311
1.1.	Pajak Daerah *Local Taxes*	1 100 601 383	1 598 416 943
1.2.	Retribusi Daerah *Local Retributions*	165 999 905	343 085 898
1.3.	Hasil Perusahaan Milik Daerah & Pengelolaan Kekayaan Daerah yang Dipisahkan *Income of Regional Government Corporate and Management of Separated Reg. Government Wealth*	171 606 833	197 761 942
1.4.	Lain-lain PAD yang Sah *Other Original Local Gov. Revenues*	1 520 103 606	958 165 528
2.	Dana Perimbangan *Balanced Budget*	14 455 522 003	15 451 227 945
2.1.	Bagi Hasil Pajak *Tax Share*	2 803 777 057	3 286 742 707
2.2.	Bagi Hasil Bukan Pajak/Sumber Daya Alam *Non Tax Share/Natural Resources*	2 898 955 419	3 112 932 110
2.3.	Dana Alokasi Umum *General Alocation Funds*	6 636 868 631	6 952 175 566
2.4.	Dana Alokasi Khusus *Special Alocation Funds*	2 115 920 896	2 099 377 562
3.	Lain-lain Pendapatan yang Sah *Other Legal Revenues*	3 224 569 512	2 852 891 336
B.	**PEMBIAYAAN DAERAH** ***LOCAL GOVERNMENT FINANCING***	**564 788 965**	**697 743 130**
	JUMLAH/*TOTAL*	**21 203 192 207**	**22 099 292 722**

*) *APBD / Regional budget*

https://www.bps.go.id

TABEL 6.b
TABLE

REALISASI PENGELUARAN PEMERINTAH KABUPATEN/KOTA SELURUH PROVINSI ACEH MENURUT JENIS PENGELUARAN (ribu rupiah), 2017-2018
ACTUAL EXPENDITURES OF REGENCY/MUNICIPALITY GOVERNMENT THROUGHOUT RIAU PROVINCE BY EXPENDITURE ITEM (thousand rupiahs), 2017-2018

Jenis Pengeluaran *Expenditures items*	2017	2018 *)
(1)	(2)	(3)
A. BELANJA TIDAK LANGSUNG ***INDIRECT EXPENDITURES***	**10 149 189 513**	**10 919 074 412**
1. Belanja Pegawai *Personnel Expenditures*	7 534 710 376	7 994 881 448
2. Belanja Bunga *Interest Expenditures*	0	0
3. Belanja Subsidi *Subsidies Expenditures*	27 373 940	29 662 098
4. Belanja Hibah *Grant Expenditures*	237 886 860	223 201 553
5. Belanja Bantuan Sosial *Social Aids Expenditures*	48 259 370	65 176 314
6. Belanja Bagi Hasil *Sharing fund Expenditures*	285 046 188	47 589 240
7. Belanja Bantuan Keuangan *Financial Aids Expenditures*	2 013 258 941	2 365 702 273
8. Pengeluaran Tidak Terduga *Unpredicted Expenditures*	2 653 838	192 861 486
B. BELANJA LANGSUNG ***DIRECT EXPENDITURES***	**10 631 222 046**	**10 621 857 519**
1. Belanja Pegawai *Personnel Expenditures*	1 131 552 620	472 563 504
2. Belanja Barang dan Jasa *Goods and Services Expenditures*	5 306 734 341	6 143 996 910
3. Belanja Modal *Capital Expenditures*	4 192 935 085	4 005 297 105
C. PEMBIAYAAN DAERAH ***LOCAL GOVERNMENT FINANCING***	**422 780 648**	**558 360 791**
JUMLAH/*TOTAL*	**21 203 192 207**	**22 099 292 722**

**) APBD / Regional budget*

https://www.bps.go.id

TABEL 6.a.1 / *TABLE*

REALISASI PENERIMAAN PEMERINTAH KABUPATEN KUANTAN SINGINGI, PROVINSI RIAU MENURUT JENIS PENERIMAAN (ribu rupiah), 2017-2018
ACTUAL RECEIPT OF REGENCY GOVERNMENT OF KUANTAN SINGINGI, RIAU PROVINCE BY RECEIPT ITEM (thousand rupiahs), 2017-2018

Kabupaten/ *Regency* : Kuantan Singingi

	Jenis Penerimaan *Revenues items*	2017	2018 *)
	(1)	(2)	(3)
A.	**PENDAPATAN DAERAH** ***LOCAL GOVERNMENT REVENUES***	**1 352 463 717**	**1 338 478 032**
1.	Pendapatan Asli Daerah *Original Local Government Revenues*	108 028 330	87 133 600
1.1.	Pajak Daerah *Local Taxes*	23 591 303	34 745 000
1.2.	Retribusi Daerah *Local Retributions*	6 125 718	12 829 779
1.3.	Hasil Perusahaan Milik Daerah & Pengelolaan Kekayaan Daerah yang Dipisahkan *Income of Regional Government Corporate and Management of Separated Reg. Government Wealth*	3 938 587	4 740 309
1.4.	Lain-lain PAD yang Sah *Other Original Local Gov. Revenues*	74 372 722	34 818 512
2.	Dana Perimbangan *Balanced Budget*	962 852 753	1 007 449 293
2.1.	Bagi Hasil Pajak *Tax Share*	31 173 578	35 379 323
2.2.	Bagi Hasil Bukan Pajak/Sumber Daya Alam *Non Tax Share/Natural Resources*	143 297 881	139 234 917
2.3.	Dana Alokasi Umum *General Alocation Funds*	600 606 026	618 561 583
2.4.	Dana Alokasi Khusus *Special Alocation Funds*	187 775 268	214 273 470
3.	Lain-lain Pendapatan yang Sah *Other Legal Revenues*	281 582 634	243 895 139
B.	**PEMBIAYAAN DAERAH** ***LOCAL GOVERNMENT FINANCING***	**29 785 847**	**29 897 040**
	JUMLAH/*TOTAL*	**1 382 249 564**	**1 368 375 072**

*) *APBD / Regional budget*

https://www.bps.go.id

TABEL 6.b.1 / *TABLE*

REALISASI PENGELUARAN PEMERINTAH KABUPATEN KUANTAN SINGINGI, PROVINSI RIAU MENURUT JENIS PENGELUARAN (ribu rupiah), 2017-2018
ACTUAL EXPENDITURES OF REGENCY GOVERNMENT OF KUANTAN SINGINGI, RIAU PROVINCE BY EXPENDITURE ITEM (thousand rupiahs), 2017-2018

Kabupaten/ *Regency* : Kuantan Singingi

Jenis Pengeluaran *Expenditures items*	2017	2018 *)
(1)	(2)	(3)
A. BELANJA TIDAK LANGSUNG ***INDIRECT EXPENDITURES***	**870 514 200**	**852 039 678**
1. Belanja Pegawai *Personnel Expenditures*	600 277 443	582 583 906
2. Belanja Bunga *Interest Expenditures*	0	0
3. Belanja Subsidi *Subsidies Expenditures*	0	0
4. Belanja Hibah *Grant Expenditures*	10 263 400	11 965 600
5. Belanja Bantuan Sosial *Social Aids Expenditures*	348 480	7 335 000
6. Belanja Bagi Hasil *Sharing fund Expenditures*	258 880 352	0
7. Belanja Bantuan Keuangan *Financial Aids Expenditures*	744 525	249 053 438
8. Pengeluaran Tidak Terduga *Unpredicted Expenditures*	0	1 101 734
B. BELANJA LANGSUNG ***DIRECT EXPENDITURES***	**490 515 538**	**516 335 394**
1. Belanja Pegawai *Personnel Expenditures*	0	42 657 157
2. Belanja Barang dan Jasa *Goods and Services Expenditures*	287 241 897	285 028 149
3. Belanja Modal *Capital Expenditures*	203 273 641	188 650 088
C. PEMBIAYAAN DAERAH ***LOCAL GOVERNMENT FINANCING***	**21 219 826**	**0**
JUMLAH/*TOTAL*	**1 382 249 564**	**1 368 375 072**

*) *APBD / Regional budget*

https://www.bps.go.id

TABEL 6.a.2 / *TABLE*

REALISASI PENERIMAAN PEMERINTAH KABUPATEN INDRAGIRI HULU, PROVINSI RIAU MENURUT JENIS PENERIMAAN (ribu rupiah), 2017-2018
ACTUAL RECEIPT OF REGENCY GOVERNMENT OF INDRAGIRI HULU, RIAU PROVINCE BY RECEIPT ITEM (thousand rupiahs), 2017-2018

Kabupaten/ *Regency* : Indragiri Hulu

	Jenis Penerimaan *Revenues items*	2017	2018 *)
	(1)	(2)	(3)
A.	**PENDAPATAN DAERAH** ***LOCAL GOVERNMENT REVENUES***	**1 468 670 557**	**1 397 870 153**
1.	Pendapatan Asli Daerah *Original Local Government Revenues*	159 665 857	106 679 027
1.1.	Pajak Daerah *Local Taxes*	31 137 131	29 114 773
1.2.	Retribusi Daerah *Local Retributions*	4 573 795	3 865 462
1.3.	Hasil Perusahaan Milik Daerah & Pengelolaan Kekayaan Daerah yang Dipisahkan *Income of Regional Government Corporate and Management of Separated Reg. Government Wealth*	1 657 596	1 657 596
1.4.	Lain-lain PAD yang Sah *Other Original Local Gov. Revenues*	122 297 335	72 041 196
2.	Dana Perimbangan *Balanced Budget*	1 052 046 322	1 078 167 789
2.1.	Bagi Hasil Pajak *Tax Share*	72 926 068	92 616 696
2.2.	Bagi Hasil Bukan Pajak/Sumber Daya Alam *Non Tax Share/Natural Resources*	150 116 156	140 682 165
2.3.	Dana Alokasi Umum *General Alocation Funds*	630 242 304	646 609 433
2.4.	Dana Alokasi Khusus *Special Alocation Funds*	198 761 794	198 259 495
3.	Lain-lain Pendapatan yang Sah *Other Legal Revenues*	256 958 378	213 023 337
B.	**PEMBIAYAAN DAERAH** ***LOCAL GOVERNMENT FINANCING***	**34 700 767**	**5 383 372**
	JUMLAH/*TOTAL*	**1 503 371 324**	**1 403 253 525**

*) *APBD / Regional budget*

https://www.bps.go.id

TABEL 6.b.2 / *TABLE*

REALISASI PENGELUARAN PEMERINTAH KABUPATEN INDRAGIRI HULU, PROVINSI RIAU MENURUT JENIS PENGELUARAN (ribu rupiah), 2017-2018
ACTUAL EXPENDITURES OF REGENCY GOVERNMENT OF INDRAGIRI HULU, RIAU PROVINCE BY EXPENDITURE ITEM (thousand rupiahs), 2017-2018

Kabupaten/ *Regency* : Indragiri Hulu

Jenis Pengeluaran *Expenditures items*	2017	2018 *)
(1)	(2)	(3)
A. BELANJA TIDAK LANGSUNG *INDIRECT EXPENDITURES*	**749 703 888**	**862 815 770**
1. Belanja Pegawai *Personnel Expenditures*	512 575 095	603 412 161
2. Belanja Bunga *Interest Expenditures*	0	0
3. Belanja Subsidi *Subsidies Expenditures*	0	0
4. Belanja Hibah *Grant Expenditures*	3 826 200	4 667 400
5. Belanja Bantuan Sosial *Social Aids Expenditures*	0	0
6. Belanja Bagi Hasil *Sharing fund Expenditures*	3 431 503	4 282 147
7. Belanja Bantuan Keuangan *Financial Aids Expenditures*	229 024 941	235 258 149
8. Pengeluaran Tidak Terduga *Unpredicted Expenditures*	846 149	15 195 913
B. BELANJA LANGSUNG *DIRECT EXPENDITURES*	**685 630 133**	**537 137 755**
1. Belanja Pegawai *Personnel Expenditures*	35 647 186	20 984 117
2. Belanja Barang dan Jasa *Goods and Services Expenditures*	402 296 181	372 627 896
3. Belanja Modal *Capital Expenditures*	247 686 766	143 525 742
C. PEMBIAYAAN DAERAH *LOCAL GOVERNMENT FINANCING*	**68 037 303**	**3 300 000**
JUMLAH/*TOTAL*	**1 503 371 324**	**1 403 253 525**

*) *APBD / Regional budget*

https://www.bps.go.id

TABEL 6.a.3 / *TABLE*

REALISASI PENERIMAAN PEMERINTAH KABUPATEN INDRAGIRI HILIR, PROVINSI RIAU MENURUT JENIS PENERIMAAN (ribu rupiah), 2017-2018
ACTUAL RECEIPT OF REGENCY GOVERNMENT OF INDRAGIRI HILIR, RIAU PROVINCE BY RECEIPT ITEM (thousand rupiahs), 2017-2018

Kabupaten/ *Regency* : Indragiri Hilir

	Jenis Penerimaan *Revenues items*	2017	2018 *)
	(1)	(2)	(3)
A.	**PENDAPATAN DAERAH** ***LOCAL GOVERNMENT REVENUES***	**1 807 880 407**	**1 904 514 233**
1.	Pendapatan Asli Daerah *Original Local Government Revenues*	214 785 335	169 844 887
1.1.	Pajak Daerah *Local Taxes*	27 550 184	37 467 559
1.2.	Retribusi Daerah *Local Retributions*	3 741 694	7 593 653
1.3.	Hasil Perusahaan Milik Daerah & Pengelolaan Kekayaan Daerah yang Dipisahkan *Income of Regional Government Corporate and Management of Separated Reg. Government Wealth*	11 521 934	11 640 289
1.4.	Lain-lain PAD yang Sah *Other Original Local Gov. Revenues*	171 971 523	113 143 386
2.	Dana Perimbangan *Balanced Budget*	1 283 445 694	1 356 075 510
2.1.	Bagi Hasil Pajak *Tax Share*	42 619 746	49 986 864
2.2.	Bagi Hasil Bukan Pajak/Sumber Daya Alam *Non Tax Share/Natural Resources*	125 038 127	145 946 923
2.3.	Dana Alokasi Umum *General Alocation Funds*	895 989 730	918 602 922
2.4.	Dana Alokasi Khusus *Special Alocation Funds*	219 798 091	241 538 801
3.	Lain-lain Pendapatan yang Sah *Other Legal Revenues*	309 649 378	378 593 836
B.	**PEMBIAYAAN DAERAH** ***LOCAL GOVERNMENT FINANCING***	**217 943 443**	**318 459 461**
	JUMLAH/*TOTAL*	**2 025 823 850**	**2 222 973 694**

*) *APBD / Regional budget*

https://www.bps.go.id

TABEL / *TABLE* 6.b.3

REALISASI PENGELUARAN PEMERINTAH KABUPATEN INDRAGIRI HILIR, PROVINSI RIAU MENURUT JENIS PENGELUARAN (ribu rupiah), 2017-2018
ACTUAL EXPENDITURES OF REGENCY GOVERNMENT OF INDRAGIRI HILIR, RIAU PROVINCE BY EXPENDITURE ITEM (thousand rupiahs), 2017-2018

Kabupaten/ *Regency* : Indragiri Hilir

Jenis Pengeluaran *Expenditures items*	2017	2018 *)
(1)	(2)	(3)
A. BELANJA TIDAK LANGSUNG ***INDIRECT EXPENDITURES***	**1 029 646 181**	**1 105 680 130**
1. Belanja Pegawai *Personnel Expenditures*	709 222 133	771 011 743
2. Belanja Bunga *Interest Expenditures*	0	0
3. Belanja Subsidi *Subsidies Expenditures*	2 000 000	2 000 000
4. Belanja Hibah *Grant Expenditures*	35 670 879	66 649 464
5. Belanja Bantuan Sosial *Social Aids Expenditures*	300 000	1 385 000
6. Belanja Bagi Hasil *Sharing fund Expenditures*	4 547 597	4 156 121
7. Belanja Bantuan Keuangan *Financial Aids Expenditures*	277 751 953	259 677 802
8. Pengeluaran Tidak Terduga *Unpredicted Expenditures*	153 619	800 000
B. BELANJA LANGSUNG ***DIRECT EXPENDITURES***	**980 382 787**	**1 073 843 564**
1. Belanja Pegawai *Personnel Expenditures*	66 389 027	68 759 338
2. Belanja Barang dan Jasa *Goods and Services Expenditures*	560 793 771	642 838 300
3. Belanja Modal *Capital Expenditures*	353 199 989	362 245 926
C. PEMBIAYAAN DAERAH ***LOCAL GOVERNMENT FINANCING***	**15 794 882**	**43 450 000**
JUMLAH/*TOTAL*	**2 025 823 850**	**2 222 973 694**

*) *APBD / Regional budget*

https://www.bps.go.id

TABEL 6.a.4 / *TABLE*

REALISASI PENERIMAAN PEMERINTAH KABUPATEN PELALAWAN, PROVINSI RIAU MENURUT JENIS PENERIMAAN (ribu rupiah), 2017-2018
ACTUAL RECEIPT OF REGENCY GOVERNMENT OF PELALAWAN, RIAU PROVINCE BY RECEIPT ITEM (thousand rupiahs), 2017-2018

Kabupaten/ *Regency* : Pelalawan

	Jenis Penerimaan *Revenues items*	2017	2018 *)
	(1)	(2)	(3)
A.	**PENDAPATAN DAERAH** ***LOCAL GOVERNMENT REVENUES***	**1 465 587 249**	**1 385 613 668**
1.	Pendapatan Asli Daerah *Original Local Government Revenues*	182 015 874	133 693 290
1.1.	Pajak Daerah *Local Taxes*	59 549 583	54 855 250
1.2.	Retribusi Daerah *Local Retributions*	9 152 961	11 016 352
1.3.	Hasil Perusahaan Milik Daerah & Pengelolaan Kekayaan Daerah yang Dipisahkan *Income of Regional Government Corporate and Management of Separated Reg. Government Wealth*	11 262 106	15 888 750
1.4.	Lain-lain PAD yang Sah *Other Original Local Gov. Revenues*	102 051 224	51 932 938
2.	Dana Perimbangan *Balanced Budget*	1 076 802 236	1 074 625 716
2.1.	Bagi Hasil Pajak *Tax Share*	112 262 699	121 039 253
2.2.	Bagi Hasil Bukan Pajak/Sumber Daya Alam *Non Tax Share/Natural Resources*	216 521 967	173 468 308
2.3.	Dana Alokasi Umum *General Alocation Funds*	598 159 971	610 599 637
2.4.	Dana Alokasi Khusus *Special Alocation Funds*	149 857 599	169 518 518
3.	Lain-lain Pendapatan yang Sah *Other Legal Revenues*	206 769 139	177 294 662
B.	**PEMBIAYAAN DAERAH** ***LOCAL GOVERNMENT FINANCING***	**57 860 166**	**44 016 783**
	JUMLAH/*TOTAL*	**1 523 447 415**	**1 429 630 451**

*) *APBD / Regional budget*

https://www.bps.go.id

TABEL / *TABLE* 6.b.4

REALISASI PENGELUARAN PEMERINTAH KABUPATEN PELALAWAN, PROVINSI RIAU MENURUT JENIS PENGELUARAN (ribu rupiah), 2017-2018
ACTUAL EXPENDITURES OF REGENCY GOVERNMENT OF PELALAWAN, RIAU PROVINCE BY EXPENDITURE ITEM (thousand rupiahs), 2017-2018

Kabupaten/ *Regency* : Pelalawan

Jenis Pengeluaran *Expenditures items*	2017	2018 *)
(1)	(2)	(3)
A. BELANJA TIDAK LANGSUNG ***INDIRECT EXPENDITURES***	**680 270 970**	**691 669 750**
1. Belanja Pegawai *Personnel Expenditures*	479 233 328	489 830 456
2. Belanja Bunga *Interest Expenditures*	0	0
3. Belanja Subsidi *Subsidies Expenditures*	0	0
4. Belanja Hibah *Grant Expenditures*	20 484 069	10 225 500
5. Belanja Bantuan Sosial *Social Aids Expenditures*	2 372 380	2 157 630
6. Belanja Bagi Hasil *Sharing fund Expenditures*	0	6 587 160
7. Belanja Bantuan Keuangan *Financial Aids Expenditures*	178 181 193	182 369 004
8. Pengeluaran Tidak Terduga *Unpredicted Expenditures*	0	500 000
B. BELANJA LANGSUNG ***DIRECT EXPENDITURES***	**754 393 918**	**553 803 372**
1. Belanja Pegawai *Personnel Expenditures*	170 000 270	58 726 092
2. Belanja Barang dan Jasa *Goods and Services Expenditures*	329 728 050	372 654 861
3. Belanja Modal *Capital Expenditures*	254 665 598	122 422 419
C. PEMBIAYAAN DAERAH ***LOCAL GOVERNMENT FINANCING***	**88 782 527**	**184 157 329**
JUMLAH/*TOTAL*	**1 523 447 415**	**1 429 630 451**

*) *APBD / Regional budget*

https://www.bps.go.id

TABEL 6.a.5 / *TABLE*

REALISASI PENERIMAAN PEMERINTAH KABUPATEN SIAK, PROVINSI RIAU MENURUT JENIS PENERIMAAN (ribu rupiah), 2017-2018
ACTUAL RECEIPT OF REGENCY GOVERNMENT OF SIAK, RIAU PROVINCE BY RECEIPT ITEM (thousand rupiahs), 2017-2018

Kabupaten/ *Regency* : Siak

	Jenis Penerimaan *Revenues items*	2017	2018 *)
	(1)	(2)	(3)
A.	**PENDAPATAN DAERAH** ***LOCAL GOVERNMENT REVENUES***	**1 666 987 134**	**1 821 923 349**
1.	Pendapatan Asli Daerah *Original Local Government Revenues*	267 443 704	274 522 372
1.1.	Pajak Daerah *Local Taxes*	106 026 131	108 829 723
1.2.	Retribusi Daerah *Local Retributions*	15 823 046	18 452 356
1.3.	Hasil Perusahaan Milik Daerah & Pengelolaan Kekayaan Daerah yang Dipisahkan *Income of Regional Government Corporate and Management of Separated Reg. Government Wealth*	46 671 602	42 800 000
1.4.	Lain-lain PAD yang Sah *Other Original Local Gov. Revenues*	98 922 925	104 440 293
2.	Dana Perimbangan *Balanced Budget*	1 156 043 824	1 290 077 872
2.1.	Bagi Hasil Pajak *Tax Share*	435 115 997	525 510 559
2.2.	Bagi Hasil Bukan Pajak/Sumber Daya Alam *Non Tax Share/Natural Resources*	302 312 481	346 049 489
2.3.	Dana Alokasi Umum *General Alocation Funds*	264 714 000	323 293 793
2.4.	Dana Alokasi Khusus *Special Alocation Funds*	153 901 346	95 224 031
3.	Lain-lain Pendapatan yang Sah *Other Legal Revenues*	243 499 606	257 323 105
B.	**PEMBIAYAAN DAERAH** ***LOCAL GOVERNMENT FINANCING***	**12 548 691**	**12 500 000**
	JUMLAH/*TOTAL*	**1 679 535 825**	**1 834 423 349**

*) *APBD / Regional budget*

https://www.bps.go.id

TABEL 6.b.5 / *TABLE*

REALISASI PENGELUARAN PEMERINTAH KABUPATEN SIAK, PROVINSI RIAU MENURUT JENIS PENGELUARAN (ribu rupiah), 2017-2018
ACTUAL EXPENDITURES OF REGENCY GOVERNMENT OF SIAK, RIAU PROVINCE BY EXPENDITURE ITEM (thousand rupiahs), 2017-2018

Kabupaten/ *Regency* : Siak

Jenis Pengeluaran *Expenditures items*	2017	2018 *)
(1)	(2)	(3)
A. BELANJA TIDAK LANGSUNG ***INDIRECT EXPENDITURES***	**842 448 419**	**929 129 474**
1. Belanja Pegawai *Personnel Expenditures*	589 808 346	655 560 793
2. Belanja Bunga *Interest Expenditures*	0	0
3. Belanja Subsidi *Subsidies Expenditures*	4 993 897	6 362 160
4. Belanja Hibah *Grant Expenditures*	21 291 844	10 675 000
5. Belanja Bantuan Sosial *Social Aids Expenditures*	27 742 030	31 150 384
6. Belanja Bagi Hasil *Sharing fund Expenditures*	1 191 302	1 200 000
7. Belanja Bantuan Keuangan *Financial Aids Expenditures*	197 421 000	223 181 137
8. Pengeluaran Tidak Terduga *Unpredicted Expenditures*	0	1 000 000
B. BELANJA LANGSUNG ***DIRECT EXPENDITURES***	**787 914 978**	**768 896 753**
1. Belanja Pegawai *Personnel Expenditures*	18 771 029	30 870 685
2. Belanja Barang dan Jasa *Goods and Services Expenditures*	552 681 096	619 959 560
3. Belanja Modal *Capital Expenditures*	216 462 853	118 066 508
C. PEMBIAYAAN DAERAH ***LOCAL GOVERNMENT FINANCING***	**49 172 428**	**136 397 122**
JUMLAH/*TOTAL*	**1 679 535 825**	**1 834 423 349**

*) *APBD / Regional budget*

https://www.bps.go.id

TABEL / *TABLE* 6.a.6

REALISASI PENERIMAAN PEMERINTAH KABUPATEN KAMPAR, PROVINSI RIAU MENURUT JENIS PENERIMAAN (ribu rupiah), 2017-2018
ACTUAL RECEIPT OF REGENCY GOVERNMENT OF KAMPAR, RIAU PROVINCE BY RECEIPT ITEM (thousand rupiahs), 2017-2018

Kabupaten/ *Regency* : Kampar

	Jenis Penerimaan *Revenues items*	2017	2018 *)
	(1)	(2)	(3)
A.	**PENDAPATAN DAERAH** ***LOCAL GOVERNMENT REVENUES***	**2 220 330 554**	**2 149 429 792**
1.	Pendapatan Asli Daerah *Original Local Government Revenues*	316 191 621	214 237 472
1.1.	Pajak Daerah *Local Taxes*	98 335 386	82 000 000
1.2.	Retribusi Daerah *Local Retributions*	8 790 847	20 817 245
1.3.	Hasil Perusahaan Milik Daerah & Pengelolaan Kekayaan Daerah yang Dipisahkan *Income of Regional Government Corporate and Management of Separated Reg. Government Wealth*	30 123 709	34 448 054
1.4.	Lain-lain PAD yang Sah *Other Original Local Gov. Revenues*	178 941 679	76 972 173
2.	Dana Perimbangan *Balanced Budget*	1 525 027 083	1 672 839 025
2.1.	Bagi Hasil Pajak *Tax Share*	232 036 086	228 208 659
2.2.	Bagi Hasil Bukan Pajak/Sumber Daya Alam *Non Tax Share/Natural Resources*	264 186 426	337 493 168
2.3.	Dana Alokasi Umum *General Alocation Funds*	728 616 246	774 370 036
2.4.	Dana Alokasi Khusus *Special Alocation Funds*	300 188 325	332 767 162
3.	Lain-lain Pendapatan yang Sah *Other Legal Revenues*	379 111 850	262 353 295
B.	**PEMBIAYAAN DAERAH** ***LOCAL GOVERNMENT FINANCING***	**62 649 626**	**72 126 436**
	JUMLAH/*TOTAL*	**2 282 980 180**	**2 221 556 228**

*) *APBD / Regional budget*

https://www.bps.go.id

TABEL 6.b.6 / *TABLE*

REALISASI PENGELUARAN PEMERINTAH KABUPATEN KAMPAR, PROVINSI RIAU MENURUT JENIS PENGELUARAN (ribu rupiah), 2017-2018
ACTUAL EXPENDITURES OF REGENCY GOVERNMENT OF KAMPAR, RIAU PROVINCE BY EXPENDITURE ITEM (thousand rupiahs), 2017-2018

Kabupaten/ *Regency* : Kampar

Jenis Pengeluaran *Expenditures items*	2017	2018 *)
(1)	(2)	(3)
A. BELANJA TIDAK LANGSUNG ***INDIRECT EXPENDITURES***	**1 268 901 166**	**1 358 092 924**
1. Belanja Pegawai *Personnel Expenditures*	939 752 024	996 257 275
2. Belanja Bunga *Interest Expenditures*	0	0
3. Belanja Subsidi *Subsidies Expenditures*	2 668 380	3 177 221
4. Belanja Hibah *Grant Expenditures*	24 104 190	16 595 400
5. Belanja Bantuan Sosial *Social Aids Expenditures*	8 248 080	9 048 300
6. Belanja Bagi Hasil *Sharing fund Expenditures*	5 292 225	0
7. Belanja Bantuan Keuangan *Financial Aids Expenditures*	288 051 719	320 233 003
8. Pengeluaran Tidak Terduga *Unpredicted Expenditures*	784 548	12 781 725
B. BELANJA LANGSUNG ***DIRECT EXPENDITURES***	**963 924 529**	**863 463 304**
1. Belanja Pegawai *Personnel Expenditures*	56 972 080	29 928 241
2. Belanja Barang dan Jasa *Goods and Services Expenditures*	554 889 613	468 543 831
3. Belanja Modal *Capital Expenditures*	352 062 836	364 991 232
C. PEMBIAYAAN DAERAH ***LOCAL GOVERNMENT FINANCING***	**50 154 485**	**0**
JUMLAH/*TOTAL*	**2 282 980 180**	**2 221 556 228**

*) *APBD / Regional budget*

https://www.bps.go.id

TABEL 6.a.7 / *TABLE*

REALISASI PENERIMAAN PEMERINTAH KABUPATEN ROKAN HULU, PROVINSI RIAU MENURUT JENIS PENERIMAAN (ribu rupiah), 2017-2018
ACTUAL RECEIPT OF REGENCY GOVERNMENT OF ROKAN HULU, RIAU PROVINCE BY RECEIPT ITEM (thousand rupiahs), 2017-2018

Kabupaten/ *Regency* : Rokan Hulu

	Jenis Penerimaan *Revenues items*	2017	2018 *)
	(1)	(2)	(3)
A.	**PENDAPATAN DAERAH** ***LOCAL GOVERNMENT REVENUES***	**1 515 720 729**	**1 262 048 873**
1.	Pendapatan Asli Daerah *Original Local Government Revenues*	199 642 460	142 544 354
1.1.	Pajak Daerah *Local Taxes*	49 979 305	67 918 216
1.2.	Retribusi Daerah *Local Retributions*	5 805 956	7 034 286
1.3.	Hasil Perusahaan Milik Daerah & Pengelolaan Kekayaan Daerah yang Dipisahkan *Income of Regional Government Corporate and Management of Separated Reg. Government Wealth*	2 197 444	2 770 300
1.4.	Lain-lain PAD yang Sah *Other Original Local Gov. Revenues*	141 659 755	64 821 552
2.	Dana Perimbangan *Balanced Budget*	1 012 398 393	909 045 673
2.1.	Bagi Hasil Pajak *Tax Share*	59 157 173	81 484 981
2.2.	Bagi Hasil Bukan Pajak/Sumber Daya Alam *Non Tax Share/Natural Resources*	144 681 320	173 269 212
2.3.	Dana Alokasi Umum *General Alocation Funds*	640 900 326	654 291 480
2.4.	Dana Alokasi Khusus *Special Alocation Funds*	167 659 574	0
3.	Lain-lain Pendapatan yang Sah *Other Legal Revenues*	303 679 876	210 458 846
B.	**PEMBIAYAAN DAERAH** ***LOCAL GOVERNMENT FINANCING***	**48 410 879**	**73 351 749**
	JUMLAH/*TOTAL*	**1 564 131 608**	**1 335 400 622**

***)* *Angka Estimasi*

https://www.bps.go.id

TABEL 6.b.7 / *TABLE*

REALISASI PENGELUARAN PEMERINTAH KABUPATEN ROKAN HULU, PROVINSI RIAU MENURUT JENIS PENGELUARAN (ribu rupiah), 2017-2018
ACTUAL EXPENDITURES OF REGENCY GOVERNMENT OF ROKAN HULU, RIAU PROVINCE BY EXPENDITURE ITEM (thousand rupiahs), 2017-2018

Kabupaten/ *Regency* : Rokan Hulu

Jenis Pengeluaran *Expenditures items*	2017	2018 *)
(1)	(2)	(3)
A. BELANJA TIDAK LANGSUNG ***INDIRECT EXPENDITURES***	**761 189 342**	**663 457 412**
1. Belanja Pegawai *Personnel Expenditures*	536 487 593	440 137 083
2. Belanja Bunga *Interest Expenditures*	0	0
3. Belanja Subsidi *Subsidies Expenditures*	0	0
4. Belanja Hibah *Grant Expenditures*	15 468 200	5 345 000
5. Belanja Bantuan Sosial *Social Aids Expenditures*	686 750	1 500 000
6. Belanja Bagi Hasil *Sharing fund Expenditures*	4 633 345	3 500 000
7. Belanja Bantuan Keuangan *Financial Aids Expenditures*	203 197 169	211 475 329
8. Pengeluaran Tidak Terduga *Unpredicted Expenditures*	716 285	1 500 000
B. BELANJA LANGSUNG ***DIRECT EXPENDITURES***	**794 008 688**	**671 943 210**
1. Belanja Pegawai *Personnel Expenditures*	119 945 489	18 181 508
2. Belanja Barang dan Jasa *Goods and Services Expenditures*	343 630 943	389 836 856
3. Belanja Modal *Capital Expenditures*	330 432 256	263 924 846
C. PEMBIAYAAN DAERAH ***LOCAL GOVERNMENT FINANCING***	**8 933 578**	**0**
JUMLAH/*TOTAL*	**1 564 131 608**	**1 335 400 622**

***) Angka Estimasi*

https://www.bps.go.id

TABEL 6.a.8 / *TABLE*

REALISASI PENERIMAAN PEMERINTAH KABUPATEN BENGKALIS, PROVINSI RIAU MENURUT JENIS PENERIMAAN (ribu rupiah), 2017-2018
ACTUAL RECEIPT OF REGENCY GOVERNMENT OF BENGKALIS, RIAU PROVINCE BY RECEIPT ITEM (thousand rupiahs), 2017-2018

Kabupaten/ *Regency* : Bengkalis

	Jenis Penerimaan *Revenues items*	2017	2018 *)
	(1)	(2)	(3)
A.	**PENDAPATAN DAERAH** ***LOCAL GOVERNMENT REVENUES***	**3 230 782 678**	**3 572 360 005**
1.	Pendapatan Asli Daerah *Original Local Government Revenues*	271 149 549	512 161 647
1.1.	Pajak Daerah *Local Taxes*	71 781 059	225 000 000
1.2.	Retribusi Daerah *Local Retributions*	14 565 502	27 110 424
1.3.	Hasil Perusahaan Milik Daerah & Pengelolaan Kekayaan Daerah yang Dipisahkan *Income of Regional Government Corporate and Management of Separated Reg. Government Wealth*	31 492 481	40 000 000
1.4.	Lain-lain PAD yang Sah *Other Original Local Gov. Revenues*	153 310 507	220 051 223
2.	Dana Perimbangan *Balanced Budget*	2 591 358 517	2 656 895 518
2.1.	Bagi Hasil Pajak *Tax Share*	1 378 704 958	1 502 713 706
2.2.	Bagi Hasil Bukan Pajak/Sumber Daya Alam *Non Tax Share/Natural Resources*	816 180 940	747 784 887
2.3.	Dana Alokasi Umum *General Alocation Funds*	345 070 716	345 070 716
2.4.	Dana Alokasi Khusus *Special Alocation Funds*	51 401 903	61 326 209
3.	Lain-lain Pendapatan yang Sah *Other Legal Revenues*	368 274 612	403 302 840
B.	**PEMBIAYAAN DAERAH** ***LOCAL GOVERNMENT FINANCING***	**9 909 227**	**60 000 000**
	JUMLAH/*TOTAL*	**3 240 691 905**	**3 632 360 005**

*) *APBD / Regional budget*

https://www.bps.go.id

TABEL / *TABLE* 6.b.8

REALISASI PENGELUARAN PEMERINTAH KABUPATEN BENGKALIS, PROVINSI RIAU MENURUT JENIS PENGELUARAN (ribu rupiah), 2017-2018
ACTUAL EXPENDITURES OF REGENCY GOVERNMENT OF BENGKALIS, RIAU PROVINCE BY EXPENDITURE ITEM (thousand rupiahs), 2017-2018

Kabupaten/ *Regency* : Bengkalis

Jenis Pengeluaran *Expenditures items*	2017	2018 *)
(1)	(2)	(3)
A. BELANJA TIDAK LANGSUNG ***INDIRECT EXPENDITURES***	**1 341 696 786**	**1 426 522 752**
1. Belanja Pegawai *Personnel Expenditures*	966 190 476	919 311 756
2. Belanja Bunga *Interest Expenditures*	0	0
3. Belanja Subsidi *Subsidies Expenditures*	14 561 939	12 776 416
4. Belanja Hibah *Grant Expenditures*	28 460 755	51 275 200
5. Belanja Bantuan Sosial *Social Aids Expenditures*	0	3 000 000
6. Belanja Bagi Hasil *Sharing fund Expenditures*	7 069 864	25 211 043
7. Belanja Bantuan Keuangan *Financial Aids Expenditures*	325 409 752	404 751 165
8. Pengeluaran Tidak Terduga *Unpredicted Expenditures*	4 000	10 197 172
B. BELANJA LANGSUNG ***DIRECT EXPENDITURES***	**1 882 232 784**	**2 205 837 253**
1. Belanja Pegawai *Personnel Expenditures*	79 345 240	52 482 179
2. Belanja Barang dan Jasa *Goods and Services Expenditures*	820 603 099	933 650 383
3. Belanja Modal *Capital Expenditures*	982 284 445	1 219 704 691
C. PEMBIAYAAN DAERAH ***LOCAL GOVERNMENT FINANCING***	**16 762 335**	**0**
JUMLAH/*TOTAL*	**3 240 691 905**	**3 632 360 005**

*) *APBD / Regional budget*

https://www.bps.go.id

TABEL 6.a.9 / *TABLE*

REALISASI PENERIMAAN PEMERINTAH KABUPATEN ROKAN HILIR, PROVINSI RIAU MENURUT JENIS PENERIMAAN (ribu rupiah), 2017-2018
ACTUAL RECEIPT OF REGENCY GOVERNMENT OF ROKAN HILIR, RIAU PROVINCE BY RECEIPT ITEM (thousand rupiahs), 2017-2018

Kabupaten/ *Regency* : Rokan Hilir

	Jenis Penerimaan *Revenues items*	2017	2018 *)
	(1)	(2)	(3)
A.	**PENDAPATAN DAERAH** ***LOCAL GOVERNMENT REVENUES***	**1 595 776 506**	**1 770 948 261**
1.	Pendapatan Asli Daerah *Original Local Government Revenues*	195 508 782	106 024 520
1.1.	Pajak Daerah *Local Taxes*	37 028 171	28 039 350
1.2.	Retribusi Daerah *Local Retributions*	2 690 159	3 322 350
1.3.	Hasil Perusahaan Milik Daerah & Pengelolaan Kekayaan Daerah yang Dipisahkan *Income of Regional Government Corporate and Management of Separated Reg. Government Wealth*	11 115 014	10 753 500
1.4.	Lain-lain PAD yang Sah *Other Original Local Gov. Revenues*	144 675 438	63 909 320
2.	Dana Perimbangan *Balanced Budget*	1 093 461 054	1 429 887 916
2.1.	Bagi Hasil Pajak *Tax Share*	254 326 320	373 785 947
2.2.	Bagi Hasil Bukan Pajak/Sumber Daya Alam *Non Tax Share/Natural Resources*	311 565 674	424 562 792
2.3.	Dana Alokasi Umum *General Alocation Funds*	364 151 812	432 022 856
2.4.	Dana Alokasi Khusus *Special Alocation Funds*	163 417 248	199 516 321
3.	Lain-lain Pendapatan yang Sah *Other Legal Revenues*	306 806 670	235 035 825
B.	**PEMBIAYAAN DAERAH** ***LOCAL GOVERNMENT FINANCING***	**8 283 155**	**7 572 345**
	JUMLAH/*TOTAL*	**1 604 059 661**	**1 778 520 606**

*) *APBD / Regional budget*

https://www.bps.go.id

TABEL 6.b.9 / *TABLE*

REALISASI PENGELUARAN PEMERINTAH KABUPATEN ROKAN HILIR, PROVINSI RIAU MENURUT JENIS PENGELUARAN (ribu rupiah), 2017-2018
ACTUAL EXPENDITURES OF REGENCY GOVERNMENT OF ROKAN HILIR, RIAU PROVINCE BY EXPENDITURE ITEM (thousand rupiahs), 2017-2018

Kabupaten/ *Regency* : Rokan Hilir

Jenis Pengeluaran *Expenditures items*	2017	2018 *)
(1)	(2)	(3)
A. BELANJA TIDAK LANGSUNG *INDIRECT EXPENDITURES*	**729 522 027**	**939 719 328**
1. Belanja Pegawai *Personnel Expenditures*	508 312 695	649 913 736
2. Belanja Bunga *Interest Expenditures*	0	0
3. Belanja Subsidi *Subsidies Expenditures*	707 376	0
4. Belanja Hibah *Grant Expenditures*	33 326 780	6 217 289
5. Belanja Bantuan Sosial *Social Aids Expenditures*	6 498 400	8 600 000
6. Belanja Bagi Hasil *Sharing fund Expenditures*	0	0
7. Belanja Bantuan Keuangan *Financial Aids Expenditures*	180 676 776	127 703 361
8. Pengeluaran Tidak Terduga *Unpredicted Expenditures*	0	147 284 942
B. BELANJA LANGSUNG *DIRECT EXPENDITURES*	**842 793 411**	**792 315 176**
1. Belanja Pegawai *Personnel Expenditures*	131 110 367	8 449 445
2. Belanja Barang dan Jasa *Goods and Services Expenditures*	371 847 021	538 625 229
3. Belanja Modal *Capital Expenditures*	339 836 023	245 240 502
C. PEMBIAYAAN DAERAH *LOCAL GOVERNMENT FINANCING*	**31 744 223**	**46 486 102**
JUMLAH/*TOTAL*	**1 604 059 661**	**1 778 520 606**

*) *APBD / Regional budget*

https://www.bps.go.id

TABEL 6.a.10 / *TABLE*

REALISASI PENERIMAAN PEMERINTAH KABUPATEN KEPULAUAN MERANTI, PROVINSI RIAU MENURUT JENIS PENERIMAAN (ribu rupiah), 2017-2018
ACTUAL RECEIPT OF REGENCY GOVERNMENT OF KEPULAUAN MERANTI, RIAU PROVINCE BY RECEIPT ITEM (thousand rupiahs), 2017-2018

Kabupaten/ *Regency* : Kepulauan Meranti

	Jenis Penerimaan *Revenues items*	2017	2018 *)
	(1)	(2)	(3)
A.	**PENDAPATAN DAERAH** ***LOCAL GOVERNMENT REVENUES***	**957 600 356**	**1 178 200 707**
1.	Pendapatan Asli Daerah *Original Local Government Revenues*	80 941 080	81 160 000
1.1.	Pajak Daerah *Local Taxes*	9 214 771	12 910 000
1.2.	Retribusi Daerah *Local Retributions*	2 011 891	3 275 000
1.3.	Hasil Perusahaan Milik Daerah & Pengelolaan Kekayaan Daerah yang Dipisahkan *Income of Regional Government Corporate and Management of Separated Reg. Government Wealth*	15 538 261	22 000 000
1.4.	Lain-lain PAD yang Sah *Other Original Local Gov. Revenues*	54 176 157	42 975 000
2.	Dana Perimbangan *Balanced Budget*	724 244 591	852 372 892
2.1.	Bagi Hasil Pajak *Tax Share*	50 205 655	64 099 781
2.2.	Bagi Hasil Bukan Pajak/Sumber Daya Alam *Non Tax Share/Natural Resources*	143 184 778	211 848 812
2.3.	Dana Alokasi Umum *General Alocation Funds*	375 396 779	403 426 873
2.4.	Dana Alokasi Khusus *Special Alocation Funds*	155 457 379	172 997 426
3.	Lain-lain Pendapatan yang Sah *Other Legal Revenues*	152 414 685	244 667 815
B.	**PEMBIAYAAN DAERAH** ***LOCAL GOVERNMENT FINANCING***	**21 440 468**	**15 000 000**
	JUMLAH/*TOTAL*	**979 040 824**	**1 193 200 707**

*) *APBD / Regional budget*

https://www.bps.go.id

TABEL / *TABLE* 6.b.10

REALISASI PENGELUARAN PEMERINTAH KABUPATEN KEPULAUAN MERANTI, PROVINSI RIAU MENURUT JENIS PENGELUARAN (ribu rupiah), 2017-2018
ACTUAL EXPENDITURES OF REGENCY GOVERNMENT OF KEPULAUAN MERANTI, RIAU PROVINCE BY EXPENDITURE ITEM (thousand rupiahs), 2017-2018

Kabupaten/ *Regency* : Kepulauan Meranti

Jenis Pengeluaran *Expenditures items*	2017	2018 *)
(1)	(2)	(3)
A. BELANJA TIDAK LANGSUNG ***INDIRECT EXPENDITURES***	**464 208 768**	**540 966 413**
1. Belanja Pegawai *Personnel Expenditures*	320 918 779	378 410 213
2. Belanja Bunga *Interest Expenditures*	0	0
3. Belanja Subsidi *Subsidies Expenditures*	0	0
4. Belanja Hibah *Grant Expenditures*	13 735 228	9 556 200
5. Belanja Bantuan Sosial *Social Aids Expenditures*	0	1 000 000
6. Belanja Bagi Hasil *Sharing fund Expenditures*	0	0
7. Belanja Bantuan Keuangan *Financial Aids Expenditures*	129 554 761	151 000 000
8. Pengeluaran Tidak Terduga *Unpredicted Expenditures*	0	1 000 000
B. BELANJA LANGSUNG ***DIRECT EXPENDITURES***	**505 084 963**	**589 850 000**
1. Belanja Pegawai *Personnel Expenditures*	93 625 154	51 111 096
2. Belanja Barang dan Jasa *Goods and Services Expenditures*	237 623 848	331 275 418
3. Belanja Modal *Capital Expenditures*	173 835 961	207 463 486
C. PEMBIAYAAN DAERAH ***LOCAL GOVERNMENT FINANCING***	**9 747 093**	**62 384 294**
JUMLAH/*TOTAL*	**979 040 824**	**1 193 200 707**

*) *APBD / Regional budget*

https://www.bps.go.id

TABEL 6.a.11 / *TABLE*

REALISASI PENERIMAAN PEMERINTAH KOTA PEKANBARU, PROVINSI RIAU MENURUT JENIS PENERIMAAN (ribu rupiah), 2017-2018
ACTUAL RECEIPT OF MUNICIPALITY GOVERNMENT OF PEKANBARU, RIAU PROVINCE BY RECEIPT ITEM (thousand rupiahs), 2017-2018

Kota/ *Municipality:* Pekanbaru

	Jenis Penerimaan *Revenues items*	2017	2018 *)
	(1)	(2)	(3)
A.	**PENDAPATAN DAERAH** ***LOCAL GOVERNMENT REVENUES***	**2 171 590 351**	**2 477 786 565**
1.	Pendapatan Asli Daerah *Original Local Government Revenues*	697 466 646	1 024 119 743
1.1.	Pajak Daerah *Local Taxes*	491 414 595	799 950 535
1.2.	Retribusi Daerah *Local Retributions*	56 859 162	189 765 963
1.3.	Hasil Perusahaan Milik Daerah & Pengelolaan Kekayaan Daerah yang Dipisahkan *Income of Regional Government Corporate and Management of Separated Reg. Government Wealth*	4 461 530	4 357 718
1.4.	Lain-lain PAD yang Sah *Other Original Local Gov. Revenues*	144 731 359	30 045 527
2.	Dana Perimbangan *Balanced Budget*	1 222 248 650	1 306 724 185
2.1.	Bagi Hasil Pajak *Tax Share*	92 324 135	136 945 282
2.2.	Bagi Hasil Bukan Pajak/Sumber Daya Alam *Non Tax Share/Natural Resources*	140 386 339	135 840 039
2.3.	Dana Alokasi Umum *General Alocation Funds*	784 376 941	798 138 148
2.4.	Dana Alokasi Khusus *Special Alocation Funds*	205 161 235	235 800 716
3.	Lain-lain Pendapatan yang Sah *Other Legal Revenues*	251 875 055	146 942 637
B.	**PEMBIAYAAN DAERAH** ***LOCAL GOVERNMENT FINANCING***	**19 310 578**	**1 500 000**
	JUMLAH/*TOTAL*	**2 190 900 929**	**2 479 286 565**

*) *APBD / Regional budget*

https://www.bps.go.id

TABEL 6.b.11 / *TABLE*

REALISASI PENGELUARAN PEMERINTAH KOTA PEKANBARU, PROVINSI RIAU MENURUT JENIS PENGELUARAN (ribu rupiah), 2017-2018
ACTUAL EXPENDITURES OF MUNICIPALITY GOVERNMENT OF PEKANBARU, RIAU PROVINCE BY EXPENDITURE ITEM (thousand rupiahs), 2017-2018

Kota/ *Municipality:* Pekanbaru

Jenis Pengeluaran *Expenditures items*	2017	2018 *)
(1)	(2)	(3)
A. BELANJA TIDAK LANGSUNG ***INDIRECT EXPENDITURES***	**935 717 008**	**1 041 960 555**
1. Belanja Pegawai *Personnel Expenditures*	909 927 021	1 012 559 869
2. Belanja Bunga *Interest Expenditures*	0	0
3. Belanja Subsidi *Subsidies Expenditures*	0	5 346 301
4. Belanja Hibah *Grant Expenditures*	23 610 115	22 054 500
5. Belanja Bantuan Sosial *Social Aids Expenditures*	1 030 750	0
6. Belanja Bagi Hasil *Sharing fund Expenditures*	0	0
7. Belanja Bantuan Keuangan *Financial Aids Expenditures*	999 885	999 885
8. Pengeluaran Tidak Terduga *Unpredicted Expenditures*	149 237	1 000 000
B. BELANJA LANGSUNG ***DIRECT EXPENDITURES***	**1 216 455 690**	**1 413 076 010**
1. Belanja Pegawai *Personnel Expenditures*	208 816 486	18 490 754
2. Belanja Barang dan Jasa *Goods and Services Expenditures*	541 065 368	799 324 704
3. Belanja Modal *Capital Expenditures*	466 573 836	595 260 552
C. PEMBIAYAAN DAERAH ***LOCAL GOVERNMENT FINANCING***	**38 728 231**	**24 250 000**
JUMLAH/*TOTAL*	**2 190 900 929**	**2 479 286 565**

*) *APBD / Regional budget*

https://www.bps.go.id

TABEL / *TABLE* 6.a.12

REALISASI PENERIMAAN PEMERINTAH KOTA DUMAI, PROVINSI RIAU MENURUT JENIS PENERIMAAN (ribu rupiah), 2017-2018
ACTUAL RECEIPT OF MUNICIPALITY GOVERNMENT OF DUMAI, RIAU PROVINCE BY RECEIPT ITEM (thousand rupiahs), 2017-2018

Kota/ *Municipality:* Dumai

	Jenis Penerimaan *Revenues items*	2017	2018 *)
	(1)	(2)	(3)
A.	**PENDAPATAN DAERAH** ***LOCAL GOVERNMENT REVENUES***	**1 185 013 004**	**1 142 375 954**
1.	Pendapatan Asli Daerah *Original Local Government Revenues*	265 472 489	245 309 399
1.1.	Pajak Daerah *Local Taxes*	94 993 764	117 586 537
1.2.	Retribusi Daerah *Local Retributions*	35 859 174	38 003 028
1.3.	Hasil Perusahaan Milik Daerah & Pengelolaan Kekayaan Daerah yang Dipisahkan *Income of Regional Government Corporate and Management of Separated Reg. Government Wealth*	1 626 569	6 705 426
1.4.	Lain-lain PAD yang Sah *Other Original Local Gov. Revenues*	132 992 982	83 014 408
2.	Dana Perimbangan *Balanced Budget*	755 592 886	817 066 556
2.1.	Bagi Hasil Pajak *Tax Share*	42 924 642	74 971 656
2.2.	Bagi Hasil Bukan Pajak/Sumber Daya Alam *Non Tax Share/Natural Resources*	141 483 330	136 751 398
2.3.	Dana Alokasi Umum *General Alocation Funds*	408 643 780	427 188 089
2.4.	Dana Alokasi Khusus *Special Alocation Funds*	162 541 134	178 155 413
3.	Lain-lain Pendapatan yang Sah *Other Legal Revenues*	163 947 629	79 999 999
B.	**PEMBIAYAAN DAERAH** ***LOCAL GOVERNMENT FINANCING***	**41 946 118**	**57 935 944**
	JUMLAH/*TOTAL*	**1 226 959 122**	**1 200 311 898**

*) *APBD / Regional budget*

https://www.bps.go.id

TABEL 6.b.12 / *TABLE*

REALISASI PENGELUARAN PEMERINTAH KOTA DUMAI, PROVINSI RIAU MENURUT JENIS PENGELUARAN (ribu rupiah), 2017-2018
ACTUAL EXPENDITURES OF MUNICIPALITY GOVERNMENT OF DUMAI, RIAU PROVINCE BY EXPENDITURE ITEM (thousand rupiahs), 2017-2018

Kota/ *Municipality:* Dumai

Jenis Pengeluaran *Expenditures items*	2017	2018 *)
(1)	(2)	(3)
A. BELANJA TIDAK LANGSUNG ***INDIRECT EXPENDITURES***	**475 370 758**	**507 020 226**
1. Belanja Pegawai *Personnel Expenditures*	462 005 443	495 892 457
2. Belanja Bunga *Interest Expenditures*	0	0
3. Belanja Subsidi *Subsidies Expenditures*	2 442 348	0
4. Belanja Hibah *Grant Expenditures*	7 645 200	7 975 000
5. Belanja Bantuan Sosial *Social Aids Expenditures*	1 032 500	0
6. Belanja Bagi Hasil *Sharing fund Expenditures*	0	2 652 769
7. Belanja Bantuan Keuangan *Financial Aids Expenditures*	2 245 267	0
8. Pengeluaran Tidak Terduga *Unpredicted Expenditures*	0	500 000
B. BELANJA LANGSUNG ***DIRECT EXPENDITURES***	**727 884 627**	**635 355 728**
1. Belanja Pegawai *Personnel Expenditures*	150 930 292	71 922 892
2. Belanja Barang dan Jasa *Goods and Services Expenditures*	304 333 454	389 631 723
3. Belanja Modal *Capital Expenditures*	272 620 881	173 801 113
C. PEMBIAYAAN DAERAH ***LOCAL GOVERNMENT FINANCING***	**23 703 737**	**57 935 944**
JUMLAH/*TOTAL*	**1 226 959 122**	**1 200 311 898**

*) *APBD / Regional budget*

https://www.bps.go.id

Gambar ..... : 05 **Peta Indeks Provinsi Jambi menurut Kabupaten/Kota**

Figure *Index Map of Jambi Province by Regency/Municipality*

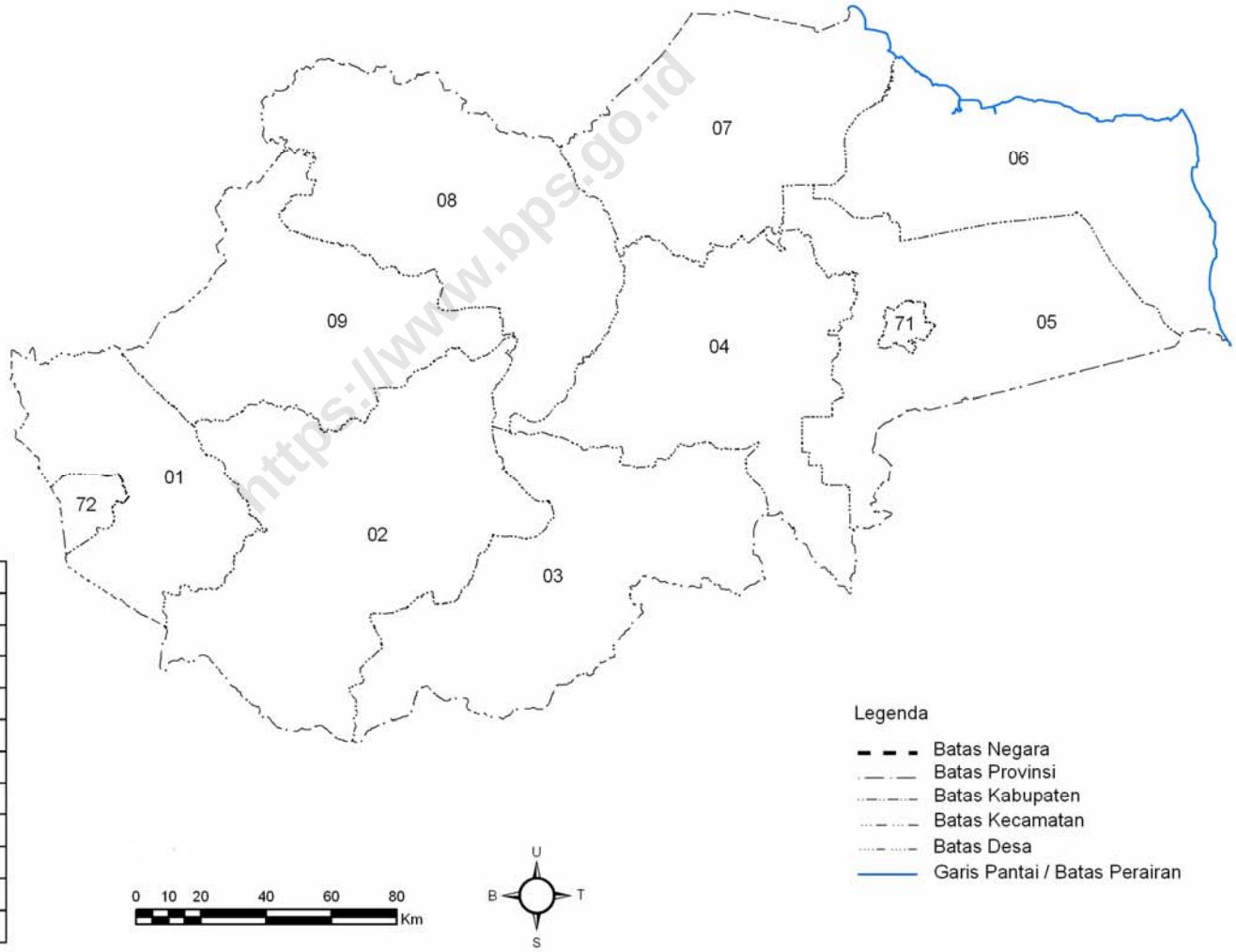

KODE	NAMA KABUPATEN/KOTA
01	KERINCI
02	MERANGIN
03	SAROLANGUN
04	BATANG HARI
05	MUARO JAMBI
06	TANJUNG JABUNG T
07	TANJUNG JABUNG B
08	TEBO
09	BUNGO
71	JAMBI
72	SUNGAI PENUH

https://www.bps.go.id

https://www.bps.go.id

TABEL 7.a
TABLE

REALISASI PENERIMAAN PEMERINTAH KABUPATEN/KOTA SELURUH PROVINSI JAMBI MENURUT JENIS PENERIMAAN (ribu rupiah), 2017-2018
ACTUAL RECEIPT OF REGENCY/MUNICIPALITY GOVERNMENT THROUGHOUT JAMBI PROVINCE BY RECEIPT ITEM (thousand rupiahs), 2017-2018

	Jenis Penerimaan *Revenues items*	2017	2018 *)
	(1)	(2)	(3)
A.	**PENDAPATAN DAERAH** ***LOCAL GOVERNMENT REVENUES***	**12 903 741 220**	**13 099 387 313**
1.	Pendapatan Asli Daerah *Original Local Government Revenues*	1 268 144 990	1 194 517 076
1.1.	Pajak Daerah *Local Taxes*	430 889 199	427 008 490
1.2.	Retribusi Daerah *Local Retributions*	97 441 596	99 991 989
1.3.	Hasil Perusahaan Milik Daerah & Pengelolaan Kekayaan Daerah yang Dipisahkan *Income of Regional Government Corporate and Management of Separated Reg. Government Wealth*	75 336 908	85 564 592
1.4.	Lain-lain PAD yang Sah *Other Original Local Gov. Revenues*	664 477 287	581 952 005
2.	Dana Perimbangan *Balanced Budget*	9 645 462 367	9 847 397 563
2.1.	Bagi Hasil Pajak *Tax Share*	596 088 211	632 498 138
2.2.	Bagi Hasil Bukan Pajak/Sumber Daya Alam *Non Tax Share/Natural Resources*	814 661 589	597 883 984
2.3.	Dana Alokasi Umum *General Alocation Funds*	6 565 236 064	6 569 903 369
2.4.	Dana Alokasi Khusus *Special Alocation Funds*	1 669 476 503	2 047 112 072
3.	Lain-lain Pendapatan yang Sah *Other Legal Revenues*	1 990 133 863	2 057 472 674
B.	**PEMBIAYAAN DAERAH** ***LOCAL GOVERNMENT FINANCING***	**833 653 029**	**640 594 302**
	JUMLAH/*TOTAL*	**13 737 394 249**	**13 739 981 615**

*) *APBD / Regional budget*

https://www.bps.go.id

TABEL 7.b
TABLE

REALISASI PENGELUARAN PEMERINTAH KABUPATEN/KOTA SELURUH PROVINSI JAMBI MENURUT JENIS PENGELUARAN (ribu rupiah), 2017-2018
ACTUAL EXPENDITURES OF REGENCY/MUNICIPALITY GOVERNMENT THROUGHOUT JAMBI PROVINCE BY EXPENDITURE ITEM (thousand rupiahs), 2017-2018

Jenis Pengeluaran *Expenditures items*	2017	2018 *)
(1)	(2)	(3)
A. BELANJA TIDAK LANGSUNG ***INDIRECT EXPENDITURES***	**6 640 101 403**	**7 232 137 825**
1. Belanja Pegawai *Personnel Expenditures*	4 530 503 972	5 084 247 219
2. Belanja Bunga *Interest Expenditures*	0	0
3. Belanja Subsidi *Subsidies Expenditures*	14 570 503	17 354 238
4. Belanja Hibah *Grant Expenditures*	155 202 363	209 017 209
5. Belanja Bantuan Sosial *Social Aids Expenditures*	39 130 095	40 223 775
6. Belanja Bagi Hasil *Sharing fund Expenditures*	13 161 068	13 899 692
7. Belanja Bantuan Keuangan *Financial Aids Expenditures*	1 875 869 629	1 837 376 476
8. Pengeluaran Tidak Terduga *Unpredicted Expenditures*	11 663 773	30 019 216
B. BELANJA LANGSUNG ***DIRECT EXPENDITURES***	**6 096 770 909**	**6 424 262 416**
1. Belanja Pegawai *Personnel Expenditures*	715 879 042	790 040 631
2. Belanja Barang dan Jasa *Goods and Services Expenditures*	2 379 789 081	2 785 366 621
3. Belanja Modal *Capital Expenditures*	3 001 102 786	2 848 855 164
C. PEMBIAYAAN DAERAH ***LOCAL GOVERNMENT FINANCING***	**1 000 521 937**	**83 581 374**
JUMLAH/*TOTAL*	**13 737 394 249**	**13 739 981 615**

**) APBD / Regional budget*

https://www.bps.go.id

TABEL 7.a.1 / *TABLE*

REALISASI PENERIMAAN PEMERINTAH KABUPATEN KERINCI, PROVINSI JAMBI MENURUT JENIS PENERIMAAN (ribu rupiah), 2017-2018
ACTUAL RECEIPT OF REGENCY GOVERNMENT OF KERINCI, JAMBI PROVINCE BY RECEIPT ITEM (thousand rupiahs), 2017-2018

Kabupaten/ *Regency* : Kerinci

	Jenis Penerimaan *Revenues items*	2017	2018 *)
	(1)	(2)	(3)
A.	**PENDAPATAN DAERAH** ***LOCAL GOVERNMENT REVENUES***	**1 147 840 812**	**1 161 390 851**
1.	Pendapatan Asli Daerah *Original Local Government Revenues*	74 239 258	80 235 000
1.1.	Pajak Daerah *Local Taxes*	11 045 000	12 425 000
1.2.	Retribusi Daerah *Local Retributions*	4 093 000	4 115 728
1.3.	Hasil Perusahaan Milik Daerah & Pengelolaan Kekayaan Daerah yang Dipisahkan *Income of Regional Government Corporate and Management of Separated Reg. Government Wealth*	7 687 090	9 000 000
1.4.	Lain-lain PAD yang Sah *Other Original Local Gov. Revenues*	51 414 168	54 694 272
2.	Dana Perimbangan *Balanced Budget*	812 810 281	794 290 968
2.1.	Bagi Hasil Pajak *Tax Share*	12 525 741	10 894 994
2.2.	Bagi Hasil Bukan Pajak/Sumber Daya Alam *Non Tax Share/Natural Resources*	42 824 805	31 137 591
2.3.	Dana Alokasi Umum *General Alocation Funds*	594 747 481	589 202 611
2.4.	Dana Alokasi Khusus *Special Alocation Funds*	162 712 254	163 055 772
3.	Lain-lain Pendapatan yang Sah *Other Legal Revenues*	260 791 273	286 864 883
B.	**PEMBIAYAAN DAERAH** ***LOCAL GOVERNMENT FINANCING***	**34 001 943**	**35 806 059**
	JUMLAH/*TOTAL*	**1 181 842 755**	**1 197 196 910**

*) *APBD / Regional budget*

https://www.bps.go.id

TABEL / *TABLE* 7.b.1

REALISASI PENGELUARAN PEMERINTAH KABUPATEN KERINCI, PROVINSI JAMBI MENURUT JENIS PENGELUARAN (ribu rupiah), 2017-2018
ACTUAL EXPENDITURES OF REGENCY GOVERNMENT OF KERINCI, JAMBI PROVINCE BY EXPENDITURE ITEM (thousand rupiahs), 2017-2018

Kabupaten/ *Regency* : Kerinci

Jenis Pengeluaran *Expenditures items*	2017	2018 *)
(1)	(2)	(3)
A. BELANJA TIDAK LANGSUNG ***INDIRECT EXPENDITURES***	**723 820 926**	**748 470 446**
1. Belanja Pegawai *Personnel Expenditures*	425 375 556	446 732 264
2. Belanja Bunga *Interest Expenditures*	0	0
3. Belanja Subsidi *Subsidies Expenditures*	0	0
4. Belanja Hibah *Grant Expenditures*	13 785 000	24 815 076
5. Belanja Bantuan Sosial *Social Aids Expenditures*	2 000 000	1 000 000
6. Belanja Bagi Hasil *Sharing fund Expenditures*	0	0
7. Belanja Bantuan Keuangan *Financial Aids Expenditures*	281 471 540	273 923 106
8. Pengeluaran Tidak Terduga *Unpredicted Expenditures*	1 188 830	2 000 000
B. BELANJA LANGSUNG ***DIRECT EXPENDITURES***	**449 521 829**	**431 726 464**
1. Belanja Pegawai *Personnel Expenditures*	47 804 554	48 584 504
2. Belanja Barang dan Jasa *Goods and Services Expenditures*	199 852 347	198 534 600
3. Belanja Modal *Capital Expenditures*	201 864 928	184 607 360
C. PEMBIAYAAN DAERAH ***LOCAL GOVERNMENT FINANCING***	**8 500 000**	**17 000 000**
JUMLAH/*TOTAL*	**1 181 842 755**	**1 197 196 910**

*) *APBD / Regional budget*

https://www.bps.go.id

TABEL 7.a.2 / *TABLE*

REALISASI PENERIMAAN PEMERINTAH KABUPATEN MERANGIN, PROVINSI JAMBI MENURUT JENIS PENERIMAAN (ribu rupiah), 2017-2018
ACTUAL RECEIPT OF REGENCY GOVERNMENT OF MERANGIN, JAMBI PROVINCE BY RECEIPT ITEM (thousand rupiahs), 2017-2018

Kabupaten/ *Regency* : Merangin

	Jenis Penerimaan *Revenues items*	2017	2018 *)
	(1)	(2)	(3)
A.	**PENDAPATAN DAERAH** ***LOCAL GOVERNMENT REVENUES***	**1 337 383 849**	**1 332 967 177**
1.	Pendapatan Asli Daerah *Original Local Government Revenues*	86 692 532	85 426 106
1.1.	Pajak Daerah *Local Taxes*	21 049 121	20 001 500
1.2.	Retribusi Daerah *Local Retributions*	4 789 648	8 022 366
1.3.	Hasil Perusahaan Milik Daerah & Pengelolaan Kekayaan Daerah yang Dipisahkan *Income of Regional Government Corporate and Management of Separated Reg. Government Wealth*	4 900 112	4 900 112
1.4.	Lain-lain PAD yang Sah *Other Original Local Gov. Revenues*	55 953 651	52 502 128
2.	Dana Perimbangan *Balanced Budget*	979 514 011	979 757 149
2.1.	Bagi Hasil Pajak *Tax Share*	24 180 161	18 882 895
2.2.	Bagi Hasil Bukan Pajak/Sumber Daya Alam *Non Tax Share/Natural Resources*	40 861 989	27 754 247
2.3.	Dana Alokasi Umum *General Alocation Funds*	718 849 295	718 849 295
2.4.	Dana Alokasi Khusus *Special Alocation Funds*	195 622 566	214 270 712
3.	Lain-lain Pendapatan yang Sah *Other Legal Revenues*	271 177 306	267 783 922
B.	**PEMBIAYAAN DAERAH** ***LOCAL GOVERNMENT FINANCING***	**64 228 423**	**63 324 443**
	JUMLAH/*TOTAL*	**1 401 612 272**	**1 396 291 620**

*) *APBD / Regional budget*

https://www.bps.go.id

TABEL / *TABLE* 7.b.2

REALISASI PENGELUARAN PEMERINTAH KABUPATEN MERANGIN, PROVINSI JAMBI MENURUT JENIS PENGELUARAN (ribu rupiah), 2017-2018
ACTUAL EXPENDITURES OF REGENCY GOVERNMENT OF MERANGIN, JAMBI PROVINCE BY EXPENDITURE ITEM (thousand rupiahs), 2017-2018

Kabupaten/ *Regency* : Merangin

Jenis Pengeluaran *Expenditures items*	2017	2018 *)
(1)	(2)	(3)
A. BELANJA TIDAK LANGSUNG ***INDIRECT EXPENDITURES***	**747 556 156**	**808 094 154**
1. Belanja Pegawai *Personnel Expenditures*	477 406 268	525 878 043
2. Belanja Bunga *Interest Expenditures*	0	0
3. Belanja Subsidi *Subsidies Expenditures*	0	0
4. Belanja Hibah *Grant Expenditures*	15 184 333	35 061 717
5. Belanja Bantuan Sosial *Social Aids Expenditures*	635 090	0
6. Belanja Bagi Hasil *Sharing fund Expenditures*	2 739 746	2 802 386
7. Belanja Bantuan Keuangan *Financial Aids Expenditures*	251 300 330	236 157 956
8. Pengeluaran Tidak Terduga *Unpredicted Expenditures*	290 389	8 194 052
B. BELANJA LANGSUNG ***DIRECT EXPENDITURES***	**629 275 645**	**584 697 466**
1. Belanja Pegawai *Personnel Expenditures*	82 010 027	92 249 573
2. Belanja Barang dan Jasa *Goods and Services Expenditures*	245 532 019	276 488 852
3. Belanja Modal *Capital Expenditures*	301 733 599	215 959 041
C. PEMBIAYAAN DAERAH ***LOCAL GOVERNMENT FINANCING***	**24 780 471**	**3 500 000**
JUMLAH/*TOTAL*	**1 401 612 272**	**1 396 291 620**

*) *APBD / Regional budget*

https://www.bps.go.id

TABEL 7.a.3 / *TABLE*

REALISASI PENERIMAAN PEMERINTAH KABUPATEN SAROLANGUN, PROVINSI JAMBI MENURUT JENIS PENERIMAAN (ribu rupiah), 2017-2018
ACTUAL RECEIPT OF REGENCY GOVERNMENT OF SAROLANGUN, JAMBI PROVINCE BY RECEIPT ITEM (thousand rupiahs), 2017-2018

Kabupaten/ *Regency* : Sarolangun

	Jenis Penerimaan *Revenues items*	2017	2018 *)
	(1)	(2)	(3)
A.	**PENDAPATAN DAERAH** ***LOCAL GOVERNMENT REVENUES***	**1 181 993 854**	**1 172 456 280**
1.	Pendapatan Asli Daerah *Original Local Government Revenues*	85 513 475	99 780 471
1.1.	Pajak Daerah *Local Taxes*	13 528 040	16 204 100
1.2.	Retribusi Daerah *Local Retributions*	2 085 666	2 535 541
1.3.	Hasil Perusahaan Milik Daerah & Pengelolaan Kekayaan Daerah yang Dipisahkan *Income of Regional Government Corporate and Management of Separated Reg. Government Wealth*	6 194 296	11 721 339
1.4.	Lain-lain PAD yang Sah *Other Original Local Gov. Revenues*	63 705 473	69 319 491
2.	Dana Perimbangan *Balanced Budget*	768 388 110	866 560 615
2.1.	Bagi Hasil Pajak *Tax Share*	45 157 204	43 714 172
2.2.	Bagi Hasil Bukan Pajak/Sumber Daya Alam *Non Tax Share/Natural Resources*	65 418 113	40 104 586
2.3.	Dana Alokasi Umum *General Alocation Funds*	583 152 389	583 152 387
2.4.	Dana Alokasi Khusus *Special Alocation Funds*	74 660 404	199 589 470
3.	Lain-lain Pendapatan yang Sah *Other Legal Revenues*	328 092 269	206 115 194
B.	**PEMBIAYAAN DAERAH** ***LOCAL GOVERNMENT FINANCING***	**82 618 060**	**82 803 972**
	JUMLAH/*TOTAL*	**1 264 611 914**	**1 255 260 252**

*) *APBD / Regional budget*

https://www.bps.go.id

TABEL / *TABLE* 7.b.3

REALISASI PENGELUARAN PEMERINTAH KABUPATEN SAROLANGUN, PROVINSI JAMBI MENURUT JENIS PENGELUARAN (ribu rupiah), 2017-2018
ACTUAL EXPENDITURES OF REGENCY GOVERNMENT OF SAROLANGUN, JAMBI PROVINCE BY EXPENDITURE ITEM (thousand rupiahs), 2017-2018

Kabupaten/ *Regency* : Sarolangun

Jenis Pengeluaran *Expenditures items*	2017	2018 *)
(1)	(2)	(3)
A. BELANJA TIDAK LANGSUNG ***INDIRECT EXPENDITURES***	**583 040 507**	**648 459 168**
1. Belanja Pegawai *Personnel Expenditures*	349 463 358	440 151 154
2. Belanja Bunga *Interest Expenditures*	0	0
3. Belanja Subsidi *Subsidies Expenditures*	0	1 800 000
4. Belanja Hibah *Grant Expenditures*	32 168 767	13 669 200
5. Belanja Bantuan Sosial *Social Aids Expenditures*	10 000 000	200 000
6. Belanja Bagi Hasil *Sharing fund Expenditures*	0	0
7. Belanja Bantuan Keuangan *Financial Aids Expenditures*	191 408 382	191 138 814
8. Pengeluaran Tidak Terduga *Unpredicted Expenditures*	0	1 500 000
B. BELANJA LANGSUNG ***DIRECT EXPENDITURES***	**527 555 183**	**600 801 084**
1. Belanja Pegawai *Personnel Expenditures*	108 015 717	107 370 804
2. Belanja Barang dan Jasa *Goods and Services Expenditures*	172 190 244	250 630 692
3. Belanja Modal *Capital Expenditures*	247 349 222	242 799 588
C. PEMBIAYAAN DAERAH ***LOCAL GOVERNMENT FINANCING***	**154 016 224**	**6 000 000**
JUMLAH/*TOTAL*	**1 264 611 914**	**1 255 260 252**

*) *APBD / Regional budget*

https://www.bps.go.id

TABEL 7.a.4 / *TABLE*

REALISASI PENERIMAAN PEMERINTAH KABUPATEN BATANG HARI, PROVINSI JAMBI MENURUT JENIS PENERIMAAN (ribu rupiah), 2017-2018
ACTUAL RECEIPT OF REGENCY GOVERNMENT OF BATANG HARI, JAMBI PROVINCE BY RECEIPT ITEM (thousand rupiahs), 2017-2018

Kabupaten/ *Regency* : Batang Hari

	Jenis Penerimaan *Revenues items*	2017	2018 *)
	(1)	(2)	(3)
A.	**PENDAPATAN DAERAH** ***LOCAL GOVERNMENT REVENUES***	**1 172 121 770**	**1 246 197 635**
1.	Pendapatan Asli Daerah *Original Local Government Revenues*	87 929 339	112 000 000
1.1.	Pajak Daerah *Local Taxes*	24 964 292	33 042 474
1.2.	Retribusi Daerah *Local Retributions*	6 758 792	6 266 138
1.3.	Hasil Perusahaan Milik Daerah & Pengelolaan Kekayaan Daerah yang Dipisahkan *Income of Regional Government Corporate and Management of Separated Reg. Government Wealth*	8 563 302	10 500 000
1.4.	Lain-lain PAD yang Sah *Other Original Local Gov. Revenues*	47 642 953	62 191 388
2.	Dana Perimbangan *Balanced Budget*	928 625 427	920 499 611
2.1.	Bagi Hasil Pajak *Tax Share*	93 704 230	125 929 951
2.2.	Bagi Hasil Bukan Pajak/Sumber Daya Alam *Non Tax Share/Natural Resources*	47 328 338	32 886 950
2.3.	Dana Alokasi Umum *General Alocation Funds*	605 739 425	605 739 426
2.4.	Dana Alokasi Khusus *Special Alocation Funds*	181 853 434	155 943 284
3.	Lain-lain Pendapatan yang Sah *Other Legal Revenues*	155 567 004	213 698 024
B.	**PEMBIAYAAN DAERAH** ***LOCAL GOVERNMENT FINANCING***	**35 034 752**	**25 000 000**
	JUMLAH/*TOTAL*	**1 207 156 522**	**1 271 197 635**

*) *APBD / Regional budget*

https://www.bps.go.id

TABEL / *TABLE* 7.b.4

REALISASI PENGELUARAN PEMERINTAH KABUPATEN BATANG HARI, PROVINSI JAMBI MENURUT JENIS PENGELUARAN (ribu rupiah), 2017-2018
ACTUAL EXPENDITURES OF REGENCY GOVERNMENT OF BATANG HARI, JAMBI PROVINCE BY EXPENDITURE ITEM (thousand rupiahs), 2017-2018

Kabupaten/ *Regency* : Batang Hari

Jenis Pengeluaran *Expenditures items*	2017	2018 *)
(1)	(2)	(3)
A. BELANJA TIDAK LANGSUNG ***INDIRECT EXPENDITURES***	**656 927 846**	**697 837 526**
1. Belanja Pegawai *Personnel Expenditures*	427 570 385	444 509 960
2. Belanja Bunga *Interest Expenditures*	0	0
3. Belanja Subsidi *Subsidies Expenditures*	1 200 000	2 400 000
4. Belanja Hibah *Grant Expenditures*	29 074 120	22 089 005
5. Belanja Bantuan Sosial *Social Aids Expenditures*	21 792 125	34 407 320
6. Belanja Bagi Hasil *Sharing fund Expenditures*	0	0
7. Belanja Bantuan Keuangan *Financial Aids Expenditures*	174 633 666	189 431 241
8. Pengeluaran Tidak Terduga *Unpredicted Expenditures*	2 657 550	5 000 000
B. BELANJA LANGSUNG ***DIRECT EXPENDITURES***	**516 482 919**	**560 860 109**
1. Belanja Pegawai *Personnel Expenditures*	79 349 411	95 998 735
2. Belanja Barang dan Jasa *Goods and Services Expenditures*	230 551 730	304 089 611
3. Belanja Modal *Capital Expenditures*	206 581 778	160 771 763
C. PEMBIAYAAN DAERAH ***LOCAL GOVERNMENT FINANCING***	**33 745 757**	**12 500 000**
JUMLAH/*TOTAL*	**1 207 156 522**	**1 271 197 635**

*) *APBD / Regional budget*

https://www.bps.go.id

TABEL / *TABLE* 7.a.5

REALISASI PENERIMAAN PEMERINTAH KABUPATEN MUARO JAMBI, PROVINSI JAMBI MENURUT JENIS PENERIMAAN (ribu rupiah), 2017-2018
ACTUAL RECEIPT OF REGENCY GOVERNMENT OF MUARO JAMBI, JAMBI PROVINCE BY RECEIPT ITEM (thousand rupiahs), 2017-2018

Kabupaten/ *Regency* : Muaro Jambi

	Jenis Penerimaan *Revenues items*	2017	2018 *)
	(1)	(2)	(3)
A.	**PENDAPATAN DAERAH** ***LOCAL GOVERNMENT REVENUES***	**1 213 659 729**	**1 243 025 099**
1.	Pendapatan Asli Daerah *Original Local Government Revenues*	77 926 788	76 902 526
1.1.	Pajak Daerah *Local Taxes*	44 941 979	40 114 889
1.2.	Retribusi Daerah *Local Retributions*	10 898 114	14 482 772
1.3.	Hasil Perusahaan Milik Daerah & Pengelolaan Kekayaan Daerah yang Dipisahkan *Income of Regional Government Corporate and Management of Separated Reg. Government Wealth*	5 372 333	5 372 333
1.4.	Lain-lain PAD yang Sah *Other Original Local Gov. Revenues*	16 714 362	16 932 532
2.	Dana Perimbangan *Balanced Budget*	958 352 483	973 235 448
2.1.	Bagi Hasil Pajak *Tax Share*	88 897 263	78 631 929
2.2.	Bagi Hasil Bukan Pajak/Sumber Daya Alam *Non Tax Share/Natural Resources*	41 716 141	21 844 277
2.3.	Dana Alokasi Umum *General Alocation Funds*	670 341 091	670 341 091
2.4.	Dana Alokasi Khusus *Special Alocation Funds*	157 397 988	202 418 151
3.	Lain-lain Pendapatan yang Sah *Other Legal Revenues*	177 380 458	192 887 125
B.	**PEMBIAYAAN DAERAH** ***LOCAL GOVERNMENT FINANCING***	**76 654 377**	**46 714 742**
	JUMLAH/*TOTAL*	**1 290 314 106**	**1 289 739 841**

*) *APBD / Regional budget*

https://www.bps.go.id

TABEL / *TABLE* 7.b.5

REALISASI PENGELUARAN PEMERINTAH KABUPATEN MUARO JAMBI, PROVINSI JAMBI MENURUT JENIS PENGELUARAN (ribu rupiah), 2017-2018
ACTUAL EXPENDITURES OF REGENCY GOVERNMENT OF MUARO JAMBI, JAMBI PROVINCE BY EXPENDITURE ITEM (thousand rupiahs), 2017-2018

Kabupaten/ *Regency* : Muaro Jambi

Jenis Pengeluaran *Expenditures items*	2017	2018 *)
(1)	(2)	(3)
A. BELANJA TIDAK LANGSUNG ***INDIRECT EXPENDITURES***	**674 371 164**	**705 805 231**
1. Belanja Pegawai *Personnel Expenditures*	454 076 680	507 720 776
2. Belanja Bunga *Interest Expenditures*	0	0
3. Belanja Subsidi *Subsidies Expenditures*	1 000 000	1 000 000
4. Belanja Hibah *Grant Expenditures*	6 521 800	8 568 000
5. Belanja Bantuan Sosial *Social Aids Expenditures*	0	0
6. Belanja Bagi Hasil *Sharing fund Expenditures*	4 569 679	2 670 688
7. Belanja Bantuan Keuangan *Financial Aids Expenditures*	208 203 005	185 345 767
8. Pengeluaran Tidak Terduga *Unpredicted Expenditures*	0	500 000
B. BELANJA LANGSUNG ***DIRECT EXPENDITURES***	**572 249 969**	**583 934 610**
1. Belanja Pegawai *Personnel Expenditures*	54 480 519	46 720 043
2. Belanja Barang dan Jasa *Goods and Services Expenditures*	149 532 762	189 686 655
3. Belanja Modal *Capital Expenditures*	368 236 688	347 527 912
C. PEMBIAYAAN DAERAH ***LOCAL GOVERNMENT FINANCING***	**43 692 973**	**0**
JUMLAH/*TOTAL*	**1 290 314 106**	**1 289 739 841**

*) *APBD / Regional budget*

https://www.bps.go.id

TABEL / *TABLE* 7.a.6

REALISASI PENERIMAAN PEMERINTAH KABUPATEN TANJUNG JABUNG TIMUR, PROVINSI JAMBI MENURUT JENIS PENERIMAAN (ribu rupiah), 2017-2018
ACTUAL RECEIPT OF REGENCY GOVERNMENT OF TANJUNG JABUNG TIMUR, JAMBI PROVINCE BY RECEIPT ITEM (thousand rupiahs), 2017-2018

Kabupaten/ *Regency* : Tanjung Jabung Timur

	Jenis Penerimaan *Revenues items*	2017	2018 *)
	(1)	(2)	(3)
A.	**PENDAPATAN DAERAH** ***LOCAL GOVERNMENT REVENUES***	**1 081 024 250**	**1 085 323 294**
1.	Pendapatan Asli Daerah *Original Local Government Revenues*	76 775 696	73 171 211
1.1.	Pajak Daerah *Local Taxes*	16 624 742	17 398 350
1.2.	Retribusi Daerah *Local Retributions*	7 353 063	2 049 441
1.3.	Hasil Perusahaan Milik Daerah & Pengelolaan Kekayaan Daerah yang Dipisahkan *Income of Regional Government Corporate and Management of Separated Reg. Government Wealth*	5 782 470	6 000 000
1.4.	Lain-lain PAD yang Sah *Other Original Local Gov. Revenues*	47 015 421	47 723 420
2.	Dana Perimbangan *Balanced Budget*	896 259 001	907 092 818
2.1.	Bagi Hasil Pajak *Tax Share*	82 462 349	72 726 221
2.2.	Bagi Hasil Bukan Pajak/Sumber Daya Alam *Non Tax Share/Natural Resources*	109 555 215	83 539 093
2.3.	Dana Alokasi Umum *General Alocation Funds*	533 204 953	540 400 531
2.4.	Dana Alokasi Khusus *Special Alocation Funds*	171 036 484	210 426 973
3.	Lain-lain Pendapatan yang Sah *Other Legal Revenues*	107 989 553	105 059 265
B.	**PEMBIAYAAN DAERAH** ***LOCAL GOVERNMENT FINANCING***	**86 832 294**	**69 101 511**
	JUMLAH/*TOTAL*	**1 167 856 544**	**1 154 424 805**

*) *APBD / Regional budget*

https://www.bps.go.id

TABEL / *TABLE* 7.b.6

REALISASI PENGELUARAN PEMERINTAH KABUPATEN TANJUNG JABUNG TIMUR, PROVINSI JAMBI MENURUT JENIS PENGELUARAN (ribu rupiah), 2017-2018
ACTUAL EXPENDITURES OF REGENCY GOVERNMENT OF TANJUNG JABUNG TIMUR, JAMBI PROVINCE BY EXPENDITURE ITEM (thousand rupiahs), 2017-2018

Kabupaten/ *Regency* : Tanjung Jabung Timur

Jenis Pengeluaran *Expenditures items*	2017	2018 *)
(1)	(2)	(3)
A. BELANJA TIDAK LANGSUNG ***INDIRECT EXPENDITURES***	**492 770 321**	**528 147 120**
1. Belanja Pegawai *Personnel Expenditures*	345 905 326	365 783 198
2. Belanja Bunga *Interest Expenditures*	0	0
3. Belanja Subsidi *Subsidies Expenditures*	0	0
4. Belanja Hibah *Grant Expenditures*	11 453 878	23 401 500
5. Belanja Bantuan Sosial *Social Aids Expenditures*	100 000	100 000
6. Belanja Bagi Hasil *Sharing fund Expenditures*	1 808 534	1 936 402
7. Belanja Bantuan Keuangan *Financial Aids Expenditures*	132 503 600	135 426 020
8. Pengeluaran Tidak Terduga *Unpredicted Expenditures*	998 983	1 500 000
B. BELANJA LANGSUNG ***DIRECT EXPENDITURES***	**554 437 452**	**625 277 685**
1. Belanja Pegawai *Personnel Expenditures*	62 716 692	70 018 909
2. Belanja Barang dan Jasa *Goods and Services Expenditures*	216 616 572	244 420 558
3. Belanja Modal *Capital Expenditures*	275 104 188	310 838 218
C. PEMBIAYAAN DAERAH ***LOCAL GOVERNMENT FINANCING***	**120 648 771**	**1 000 000**
JUMLAH/*TOTAL*	**1 167 856 544**	**1 154 424 805**

*) *APBD / Regional budget*

https://www.bps.go.id

TABEL 7.a.7 / *TABLE*

REALISASI PENERIMAAN PEMERINTAH KABUPATEN TANJUNG JABUNG BARAT, PROVINSI JAMBI MENURUT JENIS PENERIMAAN (ribu rupiah), 2017-2018
ACTUAL RECEIPT OF REGENCY GOVERNMENT OF TANJUNG JABUNG BARAT, JAMBI PROVINCE BY RECEIPT ITEM (thousand rupiahs), 2017-2018

Kabupaten/ *Regency* : Tanjung Jabung Barat

	Jenis Penerimaan *Revenues items*	2017	2018 *)
	(1)	(2)	(3)
A.	**PENDAPATAN DAERAH** ***LOCAL GOVERNMENT REVENUES***	**1 287 049 668**	**1 232 711 007**
1.	Pendapatan Asli Daerah *Original Local Government Revenues*	98 779 362	85 000 000
1.1.	Pajak Daerah *Local Taxes*	27 267 184	27 091 919
1.2.	Retribusi Daerah *Local Retributions*	5 705 640	2 995 402
1.3.	Hasil Perusahaan Milik Daerah & Pengelolaan Kekayaan Daerah yang Dipisahkan *Income of Regional Government Corporate and Management of Separated Reg. Government Wealth*	10 104 075	9 981 365
1.4.	Lain-lain PAD yang Sah *Other Original Local Gov. Revenues*	55 702 463	44 931 314
2.	Dana Perimbangan *Balanced Budget*	1 037 376 490	1 010 537 891
2.1.	Bagi Hasil Pajak *Tax Share*	115 040 633	122 000 728
2.2.	Bagi Hasil Bukan Pajak/Sumber Daya Alam *Non Tax Share/Natural Resources*	294 757 606	234 737 615
2.3.	Dana Alokasi Umum *General Alocation Funds*	506 589 288	506 589 288
2.4.	Dana Alokasi Khusus *Special Alocation Funds*	120 988 963	147 210 260
3.	Lain-lain Pendapatan yang Sah *Other Legal Revenues*	150 893 816	137 173 116
B.	**PEMBIAYAAN DAERAH** ***LOCAL GOVERNMENT FINANCING***	**218 668 542**	**68 043 011**
	JUMLAH/*TOTAL*	**1 505 718 210**	**1 300 754 018**

*) *APBD / Regional budget*

https://www.bps.go.id

TABEL / *TABLE* 7.b.7

REALISASI PENGELUARAN PEMERINTAH KABUPATEN TANJUNG JABUNG BARAT, PROVINSI JAMBI MENURUT JENIS PENGELUARAN (ribu rupiah), 2017-2018
ACTUAL EXPENDITURES OF REGENCY GOVERNMENT OF TANJUNG JABUNG BARAT, JAMBI PROVINCE BY EXPENDITURE ITEM (thousand rupiahs), 2017-2018

Kabupaten/ *Regency* : Tanjung Jabung Barat

Jenis Pengeluaran *Expenditures items*	2017	2018 *)
(1)	(2)	(3)
A. BELANJA TIDAK LANGSUNG ***INDIRECT EXPENDITURES***	**576 187 477**	**616 310 871**
1. Belanja Pegawai *Personnel Expenditures*	383 902 114	444 171 227
2. Belanja Bunga *Interest Expenditures*	0	0
3. Belanja Subsidi *Subsidies Expenditures*	5 854 197	6 251 000
4. Belanja Hibah *Grant Expenditures*	4 083 000	5 180 400
5. Belanja Bantuan Sosial *Social Aids Expenditures*	0	0
6. Belanja Bagi Hasil *Sharing fund Expenditures*	628 749	628 749
7. Belanja Bantuan Keuangan *Financial Aids Expenditures*	181 636 293	159 279 495
8. Pengeluaran Tidak Terduga *Unpredicted Expenditures*	83 124	800 000
B. BELANJA LANGSUNG ***DIRECT EXPENDITURES***	**690 901 774**	**680 065 666**
1. Belanja Pegawai *Personnel Expenditures*	56 800 831	77 571 065
2. Belanja Barang dan Jasa *Goods and Services Expenditures*	216 087 772	274 567 741
3. Belanja Modal *Capital Expenditures*	418 013 171	327 926 860
C. PEMBIAYAAN DAERAH ***LOCAL GOVERNMENT FINANCING***	**238 628 959**	**4 377 481**
JUMLAH/*TOTAL*	**1 505 718 210**	**1 300 754 018**

*) *APBD / Regional budget*

https://www.bps.go.id

TABEL 7.a.8 / *TABLE*

REALISASI PENERIMAAN PEMERINTAH KABUPATEN TEBO, PROVINSI JAMBI MENURUT JENIS PENERIMAAN (ribu rupiah), 2017-2018
ACTUAL RECEIPT OF REGENCY GOVERNMENT OF TEBO, JAMBI PROVINCE BY RECEIPT ITEM (thousand rupiahs), 2017-2018

Kabupaten/ *Regency* : Tebo

	Jenis Penerimaan *Revenues items*	2017	2018 *)
	(1)	(2)	(3)
A.	**PENDAPATAN DAERAH** ***LOCAL GOVERNMENT REVENUES***	**1 014 817 014**	**1 036 923 145**
1.	Pendapatan Asli Daerah *Original Local Government Revenues*	68 406 048	72 822 004
1.1.	Pajak Daerah *Local Taxes*	17 472 685	16 503 000
1.2.	Retribusi Daerah *Local Retributions*	5 625 166	4 936 000
1.3.	Hasil Perusahaan Milik Daerah & Pengelolaan Kekayaan Daerah yang Dipisahkan *Income of Regional Government Corporate and Management of Separated Reg. Government Wealth*	5 153 650	7 000 000
1.4.	Lain-lain PAD yang Sah *Other Original Local Gov. Revenues*	40 154 547	44 383 004
2.	Dana Perimbangan *Balanced Budget*	780 757 472	789 619 787
2.1.	Bagi Hasil Pajak *Tax Share*	32 566 881	36 308 515
2.2.	Bagi Hasil Bukan Pajak/Sumber Daya Alam *Non Tax Share/Natural Resources*	37 080 750	31 155 432
2.3.	Dana Alokasi Umum *General Alocation Funds*	582 313 417	582 313 417
2.4.	Dana Alokasi Khusus *Special Alocation Funds*	128 796 424	139 842 423
3.	Lain-lain Pendapatan yang Sah *Other Legal Revenues*	165 653 494	174 481 354
B.	**PEMBIAYAAN DAERAH** ***LOCAL GOVERNMENT FINANCING***	**8 261 120**	**42 356 461**
	JUMLAH/*TOTAL*	**1 023 078 134**	**1 079 279 606**

*) *APBD / Regional budget*

https://www.bps.go.id

TABEL / *TABLE* 7.b.8

REALISASI PENGELUARAN PEMERINTAH KABUPATEN TEBO, PROVINSI JAMBI MENURUT JENIS PENGELUARAN (ribu rupiah), 2017-2018
ACTUAL EXPENDITURES OF REGENCY GOVERNMENT OF TEBO, JAMBI PROVINCE BY EXPENDITURE ITEM (thousand rupiahs), 2017-2018

Kabupaten/ *Regency* : Tebo

Jenis Pengeluaran *Expenditures items*	2017	2018 *)
(1)	(2)	(3)
A. BELANJA TIDAK LANGSUNG ***INDIRECT EXPENDITURES***	**546 766 019**	**574 203 748**
1. Belanja Pegawai *Personnel Expenditures*	370 488 697	391 479 626
2. Belanja Bunga *Interest Expenditures*	0	0
3. Belanja Subsidi *Subsidies Expenditures*	5 670 504	5 353 788
4. Belanja Hibah *Grant Expenditures*	6 504 800	9 073 400
5. Belanja Bantuan Sosial *Social Aids Expenditures*	0	0
6. Belanja Bagi Hasil *Sharing fund Expenditures*	2 375 023	2 143 900
7. Belanja Bantuan Keuangan *Financial Aids Expenditures*	159 641 913	164 653 034
8. Pengeluaran Tidak Terduga *Unpredicted Expenditures*	2 085 082	1 500 000
B. BELANJA LANGSUNG ***DIRECT EXPENDITURES***	**420 887 654**	**475 871 965**
1. Belanja Pegawai *Personnel Expenditures*	46 942 363	49 242 515
2. Belanja Barang dan Jasa *Goods and Services Expenditures*	140 257 236	168 618 483
3. Belanja Modal *Capital Expenditures*	233 688 055	258 010 967
C. PEMBIAYAAN DAERAH ***LOCAL GOVERNMENT FINANCING***	**55 424 461**	**29 203 893**
JUMLAH/*TOTAL*	**1 023 078 134**	**1 079 279 606**

*) *APBD / Regional budget*

https://www.bps.go.id

TABEL 7.a.9
TABLE

REALISASI PENERIMAAN PEMERINTAH KABUPATEN BUNGO, PROVINSI JAMBI MENURUT JENIS PENERIMAAN (ribu rupiah), 2017-2018
ACTUAL RECEIPT OF REGENCY GOVERNMENT OF BUNGO, JAMBI PROVINCE BY RECEIPT ITEM (thousand rupiahs), 2017-2018

Kabupaten/ *Regency* : Bungo

	Jenis Penerimaan *Revenues items*	2017	2018 *)
	(1)	(2)	(3)
A.	**PENDAPATAN DAERAH** ***LOCAL GOVERNMENT REVENUES***	**1 281 019 681**	**1 246 359 612**
1.	Pendapatan Asli Daerah *Original Local Government Revenues*	183 133 673	137 656 958
1.1.	Pajak Daerah *Local Taxes*	45 389 520	32 615 385
1.2.	Retribusi Daerah *Local Retributions*	3 794 374	4 560 289
1.3.	Hasil Perusahaan Milik Daerah & Pengelolaan Kekayaan Daerah yang Dipisahkan *Income of Regional Government Corporate and Management of Separated Reg. Government Wealth*	4 230 473	4 230 473
1.4.	Lain-lain PAD yang Sah *Other Original Local Gov. Revenues*	129 719 306	96 250 811
2.	Dana Perimbangan *Balanced Budget*	909 063 377	896 584 471
2.1.	Bagi Hasil Pajak *Tax Share*	23 458 926	20 207 872
2.2.	Bagi Hasil Bukan Pajak/Sumber Daya Alam *Non Tax Share/Natural Resources*	53 451 786	39 008 476
2.3.	Dana Alokasi Umum *General Alocation Funds*	635 999 293	635 999 293
2.4.	Dana Alokasi Khusus *Special Alocation Funds*	196 153 372	201 368 830
3.	Lain-lain Pendapatan yang Sah *Other Legal Revenues*	188 822 631	212 118 183
B.	**PEMBIAYAAN DAERAH** ***LOCAL GOVERNMENT FINANCING***	**34 031 157**	**75 721 361**
	JUMLAH/*TOTAL*	**1 315 050 838**	**1 322 080 973**

*) *APBD / Regional budget*

https://www.bps.go.id

TABEL / *TABLE* 7.b.9

REALISASI PENGELUARAN PEMERINTAH KABUPATEN BUNGO, PROVINSI JAMBI MENURUT JENIS PENGELUARAN (ribu rupiah), 2017-2018
ACTUAL EXPENDITURES OF REGENCY GOVERNMENT OF BUNGO, JAMBI PROVINCE BY EXPENDITURE ITEM (thousand rupiahs), 2017-2018

Kabupaten/ *Regency* : Bungo

Jenis Pengeluaran *Expenditures items*	2017	2018 *)
(1)	(2)	(3)
A. BELANJA TIDAK LANGSUNG ***INDIRECT EXPENDITURES***	**693 006 178**	**776 431 763**
1. Belanja Pegawai *Personnel Expenditures*	465 041 000	536 741 063
2. Belanja Bunga *Interest Expenditures*	0	0
3. Belanja Subsidi *Subsidies Expenditures*	549 450	549 450
4. Belanja Hibah *Grant Expenditures*	12 740 600	16 169 497
5. Belanja Bantuan Sosial *Social Aids Expenditures*	0	0
6. Belanja Bagi Hasil *Sharing fund Expenditures*	1 039 337	3 717 567
7. Belanja Bantuan Keuangan *Financial Aids Expenditures*	210 669 830	214 648 454
8. Pengeluaran Tidak Terduga *Unpredicted Expenditures*	2 965 961	4 605 732
B. BELANJA LANGSUNG ***DIRECT EXPENDITURES***	**497 408 923**	**541 649 210**
1. Belanja Pegawai *Personnel Expenditures*	43 685 127	53 908 523
2. Belanja Barang dan Jasa *Goods and Services Expenditures*	297 666 186	310 297 241
3. Belanja Modal *Capital Expenditures*	156 057 610	177 443 446
C. PEMBIAYAAN DAERAH ***LOCAL GOVERNMENT FINANCING***	**124 635 737**	**4 000 000**
JUMLAH/*TOTAL*	**1 315 050 838**	**1 322 080 973**

*) *APBD / Regional budget*

https://www.bps.go.id

TABEL 7.a.10 / *TABLE*

REALISASI PENERIMAAN PEMERINTAH KOTA JAMBI, PROVINSI JAMBI MENURUT JENIS PENERIMAAN (ribu rupiah), 2017-2018
ACTUAL RECEIPT OF MUNICIPALITY GOVERNMENT OF JAMBI, JAMBI PROVINCE BY RECEIPT ITEM (thousand rupiahs), 2017-2018

Kota/ *Municipality:* Jambi

	Jenis Penerimaan *Revenues items*	2017	2018 *)
	(1)	(2)	(3)
A.	**PENDAPATAN DAERAH** ***LOCAL GOVERNMENT REVENUES***	**1 500 633 231**	**1 627 977 844**
1.	Pendapatan Asli Daerah *Original Local Government Revenues*	397 327 843	328 896 648
1.1.	Pajak Daerah *Local Taxes*	201 429 134	200 000 000
1.2.	Retribusi Daerah *Local Retributions*	43 077 425	42 846 000
1.3.	Hasil Perusahaan Milik Daerah & Pengelolaan Kekayaan Daerah yang Dipisahkan *Income of Regional Government Corporate and Management of Separated Reg. Government Wealth*	8 066 340	8 500 000
1.4.	Lain-lain PAD yang Sah *Other Original Local Gov. Revenues*	144 754 944	77 550 648
2.	Dana Perimbangan *Balanced Budget*	1 013 005 893	1 143 550 934
2.1.	Bagi Hasil Pajak *Tax Share*	67 555 720	91 035 267
2.2.	Bagi Hasil Bukan Pajak/Sumber Daya Alam *Non Tax Share/Natural Resources*	40 781 002	27 908 722
2.3.	Dana Alokasi Umum *General Alocation Funds*	714 783 378	714 783 378
2.4.	Dana Alokasi Khusus *Special Alocation Funds*	189 885 793	309 823 567
3.	Lain-lain Pendapatan yang Sah *Other Legal Revenues*	90 299 495	155 530 262
B.	**PEMBIAYAAN DAERAH** ***LOCAL GOVERNMENT FINANCING***	**134 489 386**	**48 650 284**
	JUMLAH/*TOTAL*	**1 635 122 617**	**1 676 628 128**

*) *APBD / Regional budget*

https://www.bps.go.id

TABEL 7.b.10 / *TABLE*

REALISASI PENGELUARAN PEMERINTAH KOTA JAMBI, PROVINSI JAMBI MENURUT JENIS PENGELUARAN (ribu rupiah), 2017-2018
ACTUAL EXPENDITURES OF MUNICIPALITY GOVERNMENT OF JAMBI, JAMBI PROVINCE BY EXPENDITURE ITEM (thousand rupiahs), 2017-2018

Kota/ *Municipality:* Jambi

Jenis Pengeluaran *Expenditures items*	2017	2018 *)
(1)	(2)	(3)
A. BELANJA TIDAK LANGSUNG ***INDIRECT EXPENDITURES***	**633 792 561**	**749 279 018**
1. Belanja Pegawai *Personnel Expenditures*	609 075 860	699 171 150
2. Belanja Bunga *Interest Expenditures*	0	0
3. Belanja Subsidi *Subsidies Expenditures*	0	0
4. Belanja Hibah *Grant Expenditures*	18 623 738	42 593 414
5. Belanja Bantuan Sosial *Social Aids Expenditures*	3 407 880	4 116 455
6. Belanja Bagi Hasil *Sharing fund Expenditures*	0	0
7. Belanja Bantuan Keuangan *Financial Aids Expenditures*	1 292 132	1 292 132
8. Pengeluaran Tidak Terduga *Unpredicted Expenditures*	1 392 951	2 105 867
B. BELANJA LANGSUNG ***DIRECT EXPENDITURES***	**862 510 114**	**922 349 110**
1. Belanja Pegawai *Personnel Expenditures*	74 716 530	80 090 003
2. Belanja Barang dan Jasa *Goods and Services Expenditures*	368 476 989	410 408 319
3. Belanja Modal *Capital Expenditures*	419 316 595	431 850 788
C. PEMBIAYAAN DAERAH ***LOCAL GOVERNMENT FINANCING***	**138 819 942**	**5 000 000**
JUMLAH/*TOTAL*	**1 635 122 617**	**1 676 628 128**

*) *APBD / Regional budget*

https://www.bps.go.id

TABEL 7.a.11 / *TABLE*

REALISASI PENERIMAAN PEMERINTAH KOTA SUNGAI PENUH, PROVINSI JAMBI MENURUT JENIS PENERIMAAN (ribu rupiah), 2017-2018
ACTUAL RECEIPT OF MUNICIPALITY GOVERNMENT OF SUNGAI PENUH, JAMBI PROVINCE BY RECEIPT ITEM (thousand rupiahs), 2017-2018

Kota/ *Municipality:* Sungai Penuh

	Jenis Penerimaan *Revenues items*	2017	2018 *)
	(1)	(2)	(3)
A.	**PENDAPATAN DAERAH** ***LOCAL GOVERNMENT REVENUES***	**686 197 362**	**714 055 369**
1.	Pendapatan Asli Daerah *Original Local Government Revenues*	31 420 976	42 626 152
1.1.	Pajak Daerah *Local Taxes*	7 177 502	11 611 873
1.2.	Retribusi Daerah *Local Retributions*	3 260 708	7 182 312
1.3.	Hasil Perusahaan Milik Daerah & Pengelolaan Kekayaan Daerah yang Dipisahkan *Income of Regional Government Corporate and Management of Separated Reg. Government Wealth*	9 282 767	8 358 970
1.4.	Lain-lain PAD yang Sah *Other Original Local Gov. Revenues*	11 699 999	15 472 997
2.	Dana Perimbangan *Balanced Budget*	561 309 822	565 667 871
2.1.	Bagi Hasil Pajak *Tax Share*	10 539 103	12 165 594
2.2.	Bagi Hasil Bukan Pajak/Sumber Daya Alam *Non Tax Share/Natural Resources*	40 885 844	27 806 995
2.3.	Dana Alokasi Umum *General Alocation Funds*	419 516 054	422 532 652
2.4.	Dana Alokasi Khusus *Special Alocation Funds*	90 368 821	103 162 630
3.	Lain-lain Pendapatan yang Sah *Other Legal Revenues*	93 466 564	105 761 346
B.	**PEMBIAYAAN DAERAH** ***LOCAL GOVERNMENT FINANCING***	**58 832 975**	**83 072 458**
	JUMLAH/*TOTAL*	**745 030 337**	**797 127 827**

*) *APBD / Regional budget*

https://www.bps.go.id

TABEL 7.b.11 / *TABLE*

REALISASI PENGELUARAN PEMERINTAH KOTA SUNGAI PENUH, PROVINSI JAMBI MENURUT JENIS PENGELUARAN (ribu rupiah), 2017-2018
ACTUAL EXPENDITURES OF MUNICIPALITY GOVERNMENT OF SUNGAI PENUH, JAMBI PROVINCE BY EXPENDITURE ITEM (thousand rupiahs), 2017-2018

Kota/ *Municipality:* Sungai Penuh

Jenis Pengeluaran *Expenditures items*	2017	2018 *)
(1)	(2)	(3)
A. BELANJA TIDAK LANGSUNG ***INDIRECT EXPENDITURES***	**311 862 248**	**379 098 780**
1. Belanja Pegawai *Personnel Expenditures*	222 198 728	281 908 758
2. Belanja Bunga *Interest Expenditures*	0	0
3. Belanja Subsidi *Subsidies Expenditures*	296 352	0
4. Belanja Hibah *Grant Expenditures*	5 062 327	8 396 000
5. Belanja Bantuan Sosial *Social Aids Expenditures*	1 195 000	400 000
6. Belanja Bagi Hasil *Sharing fund Expenditures*	0	0
7. Belanja Bantuan Keuangan *Financial Aids Expenditures*	83 108 938	86 080 457
8. Pengeluaran Tidak Terduga *Unpredicted Expenditures*	903	2 313 565
B. BELANJA LANGSUNG ***DIRECT EXPENDITURES***	**375 539 447**	**417 029 047**
1. Belanja Pegawai *Personnel Expenditures*	59 357 271	68 285 957
2. Belanja Barang dan Jasa *Goods and Services Expenditures*	143 025 224	157 623 869
3. Belanja Modal *Capital Expenditures*	173 156 952	191 119 221
C. PEMBIAYAAN DAERAH ***LOCAL GOVERNMENT FINANCING***	**57 628 642**	**1 000 000**
JUMLAH/*TOTAL*	**745 030 337**	**797 127 827**

*) *APBD / Regional budget*

https://www.bps.go.id

Gambar ..... : 06 **Peta Indeks Provinsi Sumatera Selatan menurut Kabupaten/Kota**

Figure *Index Map of Sumatera Selatan Province by Regency/Municipality*

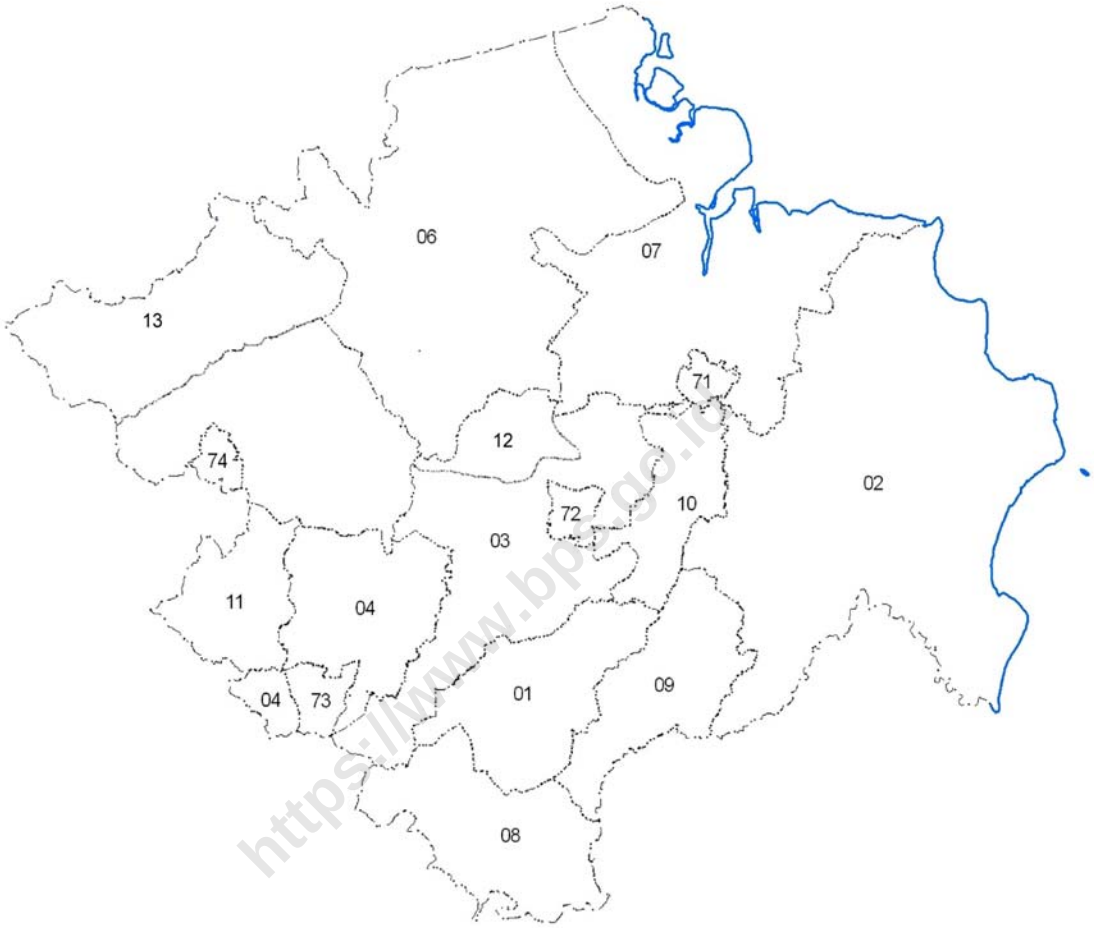

https://www.bps.go.id

KODE	NAMA KABUPATEN/KOTA
01	OGAN KOMERING ULU
02	OGAN KOMERING ILIR
03	MUARA ENIM
04	LAHAT
05	MUSI RAWAS
06	MUSI BANYUASIN
07	BANYU ASIN
08	OGAN KOMERING ULU SELATAN
09	OGAN KOMERING ULU TIMUR
10	OGAN ILIR
11	EMPAT LAWANG
12	PENUKAL ABAD LEMATANG ILIR
13	MUSI RAWAS UTARA
71	PALEMBANG
72	PRABUMULIH
73	PAGAR ALAM
74	LUBUKLINGGAU

U
B T
S

Legenda

- Batas Negara
- Batas Provinsi
- Batas Kabupaten
- Batas Kecamatan
- Batas Desa
- Garis Pantai / Batas Perairan

Sumber :
Peta Digital Batas Wilayah dari Bakosurtanal,Tahun 2008
(Diedit BPS Tahun 2010)

0 10 20 40 60 80 Km

https://www.bps.go.id

TABEL 8.a
TABLE

REALISASI PENERIMAAN PEMERINTAH KABUPATEN/KOTA SELURUH PROVINSI SUMATERA SELATAN MENURUT JENIS PENERIMAAN (ribu rupiah), 2017-2018
ACTUAL RECEIPT OF REGENCY/MUNICIPALITY GOVERNMENT THROUGHOUT SUMATERA SELATAN PROVINCE BY RECEIPT ITEM (thousand rupiahs), 2017-2018

	Jenis Penerimaan *Revenues items*	2017	2018 *)
	(1)	(2)	(3)
A.	**PENDAPATAN DAERAH** ***LOCAL GOVERNMENT REVENUES***	**26 715 443 169**	**27 992 355 399**
1.	Pendapatan Asli Daerah *Original Local Government Revenues*	3 075 431 819	3 080 666 048
1.1.	Pajak Daerah *Local Taxes*	1 171 346 446	1 338 927 308
1.2.	Retribusi Daerah *Local Retributions*	128 745 284	229 457 799
1.3.	Hasil Perusahaan Milik Daerah & Pengelolaan Kekayaan Daerah yang Dipisahkan *Income of Regional Government Corporate and Management of Separated Reg. Government Wealth*	129 840 099	135 058 077
1.4.	Lain-lain PAD yang Sah *Other Original Local Gov. Revenues*	1 645 499 990	1 377 222 864
2.	Dana Perimbangan *Balanced Budget*	19 433 922 730	20 199 284 632
2.1.	Bagi Hasil Pajak *Tax Share*	1 894 194 731	2 595 293 176
2.2.	Bagi Hasil Bukan Pajak/Sumber Daya Alam *Non Tax Share/Natural Resources*	3 373 743 292	3 034 378 750
2.3.	Dana Alokasi Umum *General Alocation Funds*	10 521 485 079	10 613 664 453
2.4.	Dana Alokasi Khusus *Special Alocation Funds*	3 644 499 628	3 955 948 253
3.	Lain-lain Pendapatan yang Sah *Other Legal Revenues*	4 206 088 620	4 712 404 719
B.	**PEMBIAYAAN DAERAH** ***LOCAL GOVERNMENT FINANCING***	**416 195 827**	**1 633 468 488**
	JUMLAH/*TOTAL*	**27 131 638 996**	**29 625 823 887**

*) *APBD / Regional budget*

https://www.bps.go.id

TABEL 8.b
TABLE

REALISASI PENGELUARAN PEMERINTAH KABUPATEN/KOTA SELURUH PROVINSI ACEH MENURUT JENIS PENGELUARAN (ribu rupiah), 2017-2018
ACTUAL EXPENDITURES OF REGENCY/MUNICIPALITY GOVERNMENT THROUGHOUT SUMATERA SELATAN PROVINCE BY EXPENDITURE ITEM (thousand rupiahs), 2017-2018

Jenis Pengeluaran *Expenditures items*	2017	2018 *)
(1)	(2)	(3)
A. BELANJA TIDAK LANGSUNG ***INDIRECT EXPENDITURES***	**12 445 365 851**	**14 479 968 056**
1. Belanja Pegawai *Personnel Expenditures*	8 963 490 001	9 908 511 470
2. Belanja Bunga *Interest Expenditures*	10 728 237	56 000 815
3. Belanja Subsidi *Subsidies Expenditures*	43 378 886	40 213 264
4. Belanja Hibah *Grant Expenditures*	395 315 741	854 372 152
5. Belanja Bantuan Sosial *Social Aids Expenditures*	33 203 829	12 895 993
6. Belanja Bagi Hasil *Sharing fund Expenditures*	129 674 554	162 575 293
7. Belanja Bantuan Keuangan *Financial Aids Expenditures*	2 860 639 839	3 357 315 350
8. Pengeluaran Tidak Terduga *Unpredicted Expenditures*	8 934 764	88 083 719
B. BELANJA LANGSUNG ***DIRECT EXPENDITURES***	**13 350 817 705**	**14 883 269 669**
1. Belanja Pegawai *Personnel Expenditures*	853 813 611	571 225 873
2. Belanja Barang dan Jasa *Goods and Services Expenditures*	6 296 683 766	7 203 973 061
3. Belanja Modal *Capital Expenditures*	6 200 320 328	7 108 070 735
C. PEMBIAYAAN DAERAH ***LOCAL GOVERNMENT FINANCING***	**1 335 455 440**	**262 586 162**
JUMLAH/*TOTAL*	**27 131 638 996**	**29 625 823 887**

**) APBD / Regional budget*

https://www.bps.go.id

TABEL 8.a.1 / *TABLE*

REALISASI PENERIMAAN PEMERINTAH KABUPATEN OGAN KOMERING ULU, PROVINSI SUMATERA SELATAN MENURUT JENIS PENERIMAAN (ribu rupiah), 2017-2018
ACTUAL RECEIPT OF REGENCY GOVERNMENT OF OGAN KOMERING ULU, SUMATERA SELATAN PROVINCE BY RECEIPT ITEM (thousand rupiahs), 2017-2018

Kabupaten/ *Regency* : Ogan Komering Ulu

	Jenis Penerimaan *Revenues items*	2017	2018 *)
	(1)	(2)	(3)
A.	**PENDAPATAN DAERAH** ***LOCAL GOVERNMENT REVENUES***	**1 396 142 023**	**1 311 311 316**
1.	Pendapatan Asli Daerah *Original Local Government Revenues*	171 910 616	159 534 220
1.1.	Pajak Daerah *Local Taxes*	38 559 592	41 180 273
1.2.	Retribusi Daerah *Local Retributions*	2 081 297	3 256 594
1.3.	Hasil Perusahaan Milik Daerah & Pengelolaan Kekayaan Daerah yang Dipisahkan *Income of Regional Government Corporate and Management of Separated Reg. Government Wealth*	3 061 123	3 516 000
1.4.	Lain-lain PAD yang Sah *Other Original Local Gov. Revenues*	128 208 604	111 581 353
2.	Dana Perimbangan *Balanced Budget*	1 031 818 533	910 502 471
2.1.	Bagi Hasil Pajak *Tax Share*	65 366 678	84 817 245
2.2.	Bagi Hasil Bukan Pajak/Sumber Daya Alam *Non Tax Share/Natural Resources*	121 771 176	106 031 894
2.3.	Dana Alokasi Umum *General Alocation Funds*	631 233 579	636 233 972
2.4.	Dana Alokasi Khusus *Special Alocation Funds*	213 447 100	83 419 360
3.	Lain-lain Pendapatan yang Sah *Other Legal Revenues*	192 412 874	241 274 625
B.	**PEMBIAYAAN DAERAH** ***LOCAL GOVERNMENT FINANCING***	**88 621 550**	**154 027 343**
	JUMLAH/*TOTAL*	**1 484 763 573**	**1 465 338 659**

*) *APBD / Regional budget*

https://www.bps.go.id

TABEL 8.b.1
TABLE

REALISASI PENGELUARAN PEMERINTAH KABUPATEN OGAN KOMERING ULU, PROVINSI SUMATERA SELATAN MENURUT JENIS PENGELUARAN (ribu rupiah), 2017-2018
ACTUAL EXPENDITURES OF REGENCY GOVERNMENT OF OGAN KOMERING ULU, SUMATERA SELATAN PROVINCE BY EXPENDITURE ITEM (thousand rupiahs), 2017-2018

Kabupaten/ *Regency* : Ogan Komering Ulu

Jenis Pengeluaran *Expenditures items*	2017	2018 *)
(1)	(2)	(3)
A. BELANJA TIDAK LANGSUNG ***INDIRECT EXPENDITURES***	**672 842 730**	**756 078 146**
1. Belanja Pegawai *Personnel Expenditures*	466 122 484	536 585 299
2. Belanja Bunga *Interest Expenditures*	0	0
3. Belanja Subsidi *Subsidies Expenditures*	0	0
4. Belanja Hibah *Grant Expenditures*	10 969 687	15 990 412
5. Belanja Bantuan Sosial *Social Aids Expenditures*	0	0
6. Belanja Bagi Hasil *Sharing fund Expenditures*	0	0
7. Belanja Bantuan Keuangan *Financial Aids Expenditures*	195 610 296	202 852 435
8. Pengeluaran Tidak Terduga *Unpredicted Expenditures*	140 263	650 000
B. BELANJA LANGSUNG ***DIRECT EXPENDITURES***	**709 115 630**	**707 610 513**
1. Belanja Pegawai *Personnel Expenditures*	26 185 240	36 000 785
2. Belanja Barang dan Jasa *Goods and Services Expenditures*	344 062 927	362 950 036
3. Belanja Modal *Capital Expenditures*	338 867 463	308 659 692
C. PEMBIAYAAN DAERAH ***LOCAL GOVERNMENT FINANCING***	**102 805 213**	**1 650 000**
JUMLAH/*TOTAL*	**1 484 763 573**	**1 465 338 659**

*) *APBD / Regional budget*

https://www.bps.go.id

TABEL 8.a.2 / *TABLE*

REALISASI PENERIMAAN PEMERINTAH KABUPATEN OGAN KOMERING ILIR, PROVINSI SUMATERA SELATAN MENURUT JENIS PENERIMAAN (ribu rupiah), 2017-2018
ACTUAL RECEIPT OF REGENCY GOVERNMENT OF OGAN KOMERING ILIR, SUMATERA SELATAN PROVINCE BY RECEIPT ITEM (thousand rupiahs), 2017-2018

Kabupaten/ *Regency* : Ogan Komering Ilir

	Jenis Penerimaan *Revenues items*	2017	2018 *)
	(1)	(2)	(3)
A.	**PENDAPATAN DAERAH** ***LOCAL GOVERNMENT REVENUES***	**2 120 350 529**	**2 231 866 781**
1.	Pendapatan Asli Daerah *Original Local Government Revenues*	222 961 997	356 429 245
1.1.	Pajak Daerah *Local Taxes*	37 271 211	51 503 500
1.2.	Retribusi Daerah *Local Retributions*	4 889 667	5 478 100
1.3.	Hasil Perusahaan Milik Daerah & Pengelolaan Kekayaan Daerah yang Dipisahkan *Income of Regional Government Corporate and Management of Separated Reg. Government Wealth*	7 100 861	7 000 000
1.4.	Lain-lain PAD yang Sah *Other Original Local Gov. Revenues*	173 700 258	292 447 645
2.	Dana Perimbangan *Balanced Budget*	1 493 738 925	1 582 372 241
2.1.	Bagi Hasil Pajak *Tax Share*	36 539 057	42 473 054
2.2.	Bagi Hasil Bukan Pajak/Sumber Daya Alam *Non Tax Share/Natural Resources*	108 328 093	105 379 594
2.3.	Dana Alokasi Umum *General Alocation Funds*	1 042 870 844	1 053 840 757
2.4.	Dana Alokasi Khusus *Special Alocation Funds*	306 000 931	380 678 836
3.	Lain-lain Pendapatan yang Sah *Other Legal Revenues*	403 649 607	293 065 295
B.	**PEMBIAYAAN DAERAH** ***LOCAL GOVERNMENT FINANCING***	**8 263 732**	**10 931 745**
	JUMLAH/*TOTAL*	**2 128 614 261**	**2 242 798 526**

*) *APBD / Regional budget*

https://www.bps.go.id

TABEL 8.b.2 / *TABLE*

REALISASI PENGELUARAN PEMERINTAH KABUPATEN OGAN KOMERING ILIR, PROVINSI SUMATERA SELATAN MENURUT JENIS PENGELUARAN (ribu rupiah), 2017-2018

ACTUAL EXPENDITURES OF REGENCY GOVERNMENT OF OGAN KOMERING ILIR, SUMATERA SELATAN PROVINCE BY EXPENDITURE ITEM (thousand rupiahs), 2017-2018

Kabupaten/ *Regency* : Ogan Komering Ilir

Jenis Pengeluaran *Expenditures items*	2017	2018 *)
(1)	(2)	(3)
A. BELANJA TIDAK LANGSUNG ***INDIRECT EXPENDITURES***	**1 174 837 812**	**1 500 452 240**
1. Belanja Pegawai *Personnel Expenditures*	744 886 177	1 027 569 918
2. Belanja Bunga *Interest Expenditures*	0	0
3. Belanja Subsidi *Subsidies Expenditures*	1 345 000	1 020 000
4. Belanja Hibah *Grant Expenditures*	33 395 410	86 407 915
5. Belanja Bantuan Sosial *Social Aids Expenditures*	0	0
6. Belanja Bagi Hasil *Sharing fund Expenditures*	126 757 892	130 194 725
7. Belanja Bantuan Keuangan *Financial Aids Expenditures*	268 413 091	254 509 682
8. Pengeluaran Tidak Terduga *Unpredicted Expenditures*	40 242	750 000
B. BELANJA LANGSUNG ***DIRECT EXPENDITURES***	**934 003 806**	**741 346 286**
1. Belanja Pegawai *Personnel Expenditures*	34 345 368	36 347 354
2. Belanja Barang dan Jasa *Goods and Services Expenditures*	425 694 837	397 430 618
3. Belanja Modal *Capital Expenditures*	473 963 601	307 568 314
C. PEMBIAYAAN DAERAH ***LOCAL GOVERNMENT FINANCING***	**19 772 643**	**1 000 000**
JUMLAH/*TOTAL*	**2 128 614 261**	**2 242 798 526**

*) *APBD / Regional budget*

https://www.bps.go.id

TABEL 8.a.3 / *TABLE*

REALISASI PENERIMAAN PEMERINTAH KABUPATEN MUARA ENIM, PROVINSI SUMATERA SELATAN MENURUT JENIS PENERIMAAN (ribu rupiah), 2017-2018
ACTUAL RECEIPT OF REGENCY GOVERNMENT OF MUARA ENIM, SUMATERA SELATAN PROVINCE BY RECEIPT ITEM (thousand rupiahs), 2017-2018

Kabupaten/ *Regency* : Muara Enim

Jenis Penerimaan *Revenues items*	2017	2018 *)
(1)	(2)	(3)
A. PENDAPATAN DAERAH ***LOCAL GOVERNMENT REVENUES***	**2 402 350 257**	**2 064 926 237**
1. Pendapatan Asli Daerah *Original Local Government Revenues*	226 929 232	171 691 414
1.1. Pajak Daerah *Local Taxes*	62 718 676	57 299 198
1.2. Retribusi Daerah *Local Retributions*	10 501 181	11 661 232
1.3. Hasil Perusahaan Milik Daerah & Pengelolaan Kekayaan Daerah yang Dipisahkan *Income of Regional Government Corporate and Management of Separated Reg. Government Wealth*	8 390 341	8 071 000
1.4. Lain-lain PAD yang Sah *Other Original Local Gov. Revenues*	145 319 034	94 659 984
2. Dana Perimbangan *Balanced Budget*	1 749 209 634	1 520 472 865
2.1. Bagi Hasil Pajak *Tax Share*	427 807 489	391 176 006
2.2. Bagi Hasil Bukan Pajak/Sumber Daya Alam *Non Tax Share/Natural Resources*	405 687 097	224 933 287
2.3. Dana Alokasi Umum *General Alocation Funds*	661 337 068	661 337 068
2.4. Dana Alokasi Khusus *Special Alocation Funds*	254 377 980	243 026 504
3. Lain-lain Pendapatan yang Sah *Other Legal Revenues*	426 211 391	372 761 958
B. PEMBIAYAAN DAERAH ***LOCAL GOVERNMENT FINANCING***	**24 044 052**	**355 477 108**
JUMLAH/*TOTAL*	**2 426 394 309**	**2 420 403 345**

*) *APBD / Regional budget*

https://www.bps.go.id

TABEL 8.b.3 / *TABLE*

REALISASI PENGELUARAN PEMERINTAH KABUPATEN MUARA ENIM, PROVINSI SUMATERA SELATAN MENURUT JENIS PENGELUARAN (ribu rupiah), 2017-2018
ACTUAL EXPENDITURES OF REGENCY GOVERNMENT OF MUARA ENIM, SUMATERA SELATAN PROVINCE BY EXPENDITURE ITEM (thousand rupiahs), 2017-2018

Kabupaten/ *Regency* : Muara Enim

Jenis Pengeluaran *Expenditures items*	2017	2018 *)
(1)	(2)	(3)
A. BELANJA TIDAK LANGSUNG ***INDIRECT EXPENDITURES***	**1 136 898 108**	**1 271 033 365**
1. Belanja Pegawai *Personnel Expenditures*	716 638 330	790 650 874
2. Belanja Bunga *Interest Expenditures*	6 450 000	6 700 000
3. Belanja Subsidi *Subsidies Expenditures*	2 742 603	7 130 418
4. Belanja Hibah *Grant Expenditures*	54 018 227	102 321 946
5. Belanja Bantuan Sosial *Social Aids Expenditures*	0	0
6. Belanja Bagi Hasil *Sharing fund Expenditures*	0	6 896 043
7. Belanja Bantuan Keuangan *Financial Aids Expenditures*	353 445 650	337 334 084
8. Pengeluaran Tidak Terduga *Unpredicted Expenditures*	3 603 298	20 000 000
B. BELANJA LANGSUNG ***DIRECT EXPENDITURES***	**1 113 631 257**	**1 146 230 722**
1. Belanja Pegawai *Personnel Expenditures*	9 049 026	13 964 174
2. Belanja Barang dan Jasa *Goods and Services Expenditures*	574 235 656	678 544 379
3. Belanja Modal *Capital Expenditures*	530 346 575	453 722 169
C. PEMBIAYAAN DAERAH ***LOCAL GOVERNMENT FINANCING***	**175 864 944**	**3 139 258**
JUMLAH/*TOTAL*	**2 426 394 309**	**2 420 403 345**

*) *APBD / Regional budget*

https://www.bps.go.id

TABEL 8.a.4 / *TABLE*

REALISASI PENERIMAAN PEMERINTAH KABUPATEN LAHAT, PROVINSI SUMATERA SELATAN MENURUT JENIS PENERIMAAN (ribu rupiah), 2017-2018
ACTUAL RECEIPT OF REGENCY GOVERNMENT OF LAHAT, SUMATERA SELATAN PROVINCE BY RECEIPT ITEM (thousand rupiahs), 2017-2018

Kabupaten/ *Regency* : Lahat

	Jenis Penerimaan *Revenues items*	2017	2018 *)
	(1)	(2)	(3)
A.	**PENDAPATAN DAERAH** ***LOCAL GOVERNMENT REVENUES***	**1 765 015 017**	**1 740 437 901**
1.	Pendapatan Asli Daerah *Original Local Government Revenues*	164 495 176	121 765 769
1.1.	Pajak Daerah *Local Taxes*	37 008 535	39 467 069
1.2.	Retribusi Daerah *Local Retributions*	5 315 838	6 600 000
1.3.	Hasil Perusahaan Milik Daerah & Pengelolaan Kekayaan Daerah yang Dipisahkan *Income of Regional Government Corporate and Management of Separated Reg. Government Wealth*	6 931 888	6 500 000
1.4.	Lain-lain PAD yang Sah *Other Original Local Gov. Revenues*	115 238 915	69 198 700
2.	Dana Perimbangan *Balanced Budget*	1 211 669 907	1 297 252 122
2.1.	Bagi Hasil Pajak *Tax Share*	66 520 083	109 784 426
2.2.	Bagi Hasil Bukan Pajak/Sumber Daya Alam *Non Tax Share/Natural Resources*	254 878 542	262 629 610
2.3.	Dana Alokasi Umum *General Alocation Funds*	694 390 958	696 379 856
2.4.	Dana Alokasi Khusus *Special Alocation Funds*	195 880 324	228 458 230
3.	Lain-lain Pendapatan yang Sah *Other Legal Revenues*	388 849 934	321 420 010
B.	**PEMBIAYAAN DAERAH** ***LOCAL GOVERNMENT FINANCING***	**2 924 659**	**98 152 893**
	JUMLAH/*TOTAL*	**1 767 939 676**	**1 838 590 794**

*) *APBD / Regional budget*

https://www.bps.go.id

TABEL 8.b.4 / *TABLE*

REALISASI PENGELUARAN PEMERINTAH KABUPATEN LAHAT, PROVINSI SUMATERA SELATAN MENURUT JENIS PENGELUARAN (ribu rupiah), 2017-2018
ACTUAL EXPENDITURES OF REGENCY GOVERNMENT OF LAHAT, SUMATERA SELATAN PROVINCE BY EXPENDITURE ITEM (thousand rupiahs), 2017-2018

Kabupaten/ *Regency* : Lahat

Jenis Pengeluaran *Expenditures items*	2017	2018 *)
(1)	(2)	(3)
A. BELANJA TIDAK LANGSUNG *INDIRECT EXPENDITURES*	**1 023 816 070**	**1 176 620 068**
1. Belanja Pegawai *Personnel Expenditures*	635 364 264	680 578 788
2. Belanja Bunga *Interest Expenditures*	0	0
3. Belanja Subsidi *Subsidies Expenditures*	0	0
4. Belanja Hibah *Grant Expenditures*	11 827 727	77 374 533
5. Belanja Bantuan Sosial *Social Aids Expenditures*	26 256 626	750 000
6. Belanja Bagi Hasil *Sharing fund Expenditures*	0	7 864 109
7. Belanja Bantuan Keuangan *Financial Aids Expenditures*	350 162 687	408 552 638
8. Pengeluaran Tidak Terduga *Unpredicted Expenditures*	204 766	1 500 000
B. BELANJA LANGSUNG *DIRECT EXPENDITURES*	**737 179 531**	**661 970 726**
1. Belanja Pegawai *Personnel Expenditures*	19 585 819	8 021 167
2. Belanja Barang dan Jasa *Goods and Services Expenditures*	406 185 761	336 259 629
3. Belanja Modal *Capital Expenditures*	311 407 951	317 689 930
C. PEMBIAYAAN DAERAH *LOCAL GOVERNMENT FINANCING*	**6 944 075**	**0**
JUMLAH/*TOTAL*	**1 767 939 676**	**1 838 590 794**

*) *APBD / Regional budget*

https://www.bps.go.id

TABEL / *TABLE* 8.a.5

REALISASI PENERIMAAN PEMERINTAH KABUPATEN MUSI RAWAS, PROVINSI SUMATERA SELATAN MENURUT JENIS PENERIMAAN (ribu rupiah), 2017-2018
ACTUAL RECEIPT OF REGENCY GOVERNMENT OF MUSI RAWAS, SUMATERA SELATAN PROVINCE BY RECEIPT ITEM (thousand rupiahs), 2017-2018

Kabupaten/ *Regency* : Musi Rawas

	Jenis Penerimaan *Revenues items*	2017	2018 *)
	(1)	(2)	(3)
A.	**PENDAPATAN DAERAH** ***LOCAL GOVERNMENT REVENUES***	**1 549 566 487**	**1 697 033 491**
1.	Pendapatan Asli Daerah *Original Local Government Revenues*	151 594 081	121 862 954
1.1.	Pajak Daerah *Local Taxes*	26 940 641	37 541 944
1.2.	Retribusi Daerah *Local Retributions*	3 322 544	4 173 880
1.3.	Hasil Perusahaan Milik Daerah & Pengelolaan Kekayaan Daerah yang Dipisahkan *Income of Regional Government Corporate and Management of Separated Reg. Government Wealth*	4 981 891	5 500 000
1.4.	Lain-lain PAD yang Sah *Other Original Local Gov. Revenues*	116 349 005	74 647 130
2.	Dana Perimbangan *Balanced Budget*	1 159 387 393	1 283 515 072
2.1.	Bagi Hasil Pajak *Tax Share*	117 270 864	186 200 225
2.2.	Bagi Hasil Bukan Pajak/Sumber Daya Alam *Non Tax Share/Natural Resources*	214 774 172	176 928 352
2.3.	Dana Alokasi Umum *General Alocation Funds*	637 955 157	639 753 278
2.4.	Dana Alokasi Khusus *Special Alocation Funds*	189 387 200	280 633 217
3.	Lain-lain Pendapatan yang Sah *Other Legal Revenues*	238 585 013	291 655 465
B.	**PEMBIAYAAN DAERAH** ***LOCAL GOVERNMENT FINANCING***	**4 939 580**	**6 900 190**
	JUMLAH/*TOTAL*	**1 554 506 067**	**1 703 933 681**

*) *APBD / Regional budget*

https://www.bps.go.id

TABEL 8.b.5 / *TABLE*

REALISASI PENGELUARAN PEMERINTAH KABUPATEN MUSI RAWAS, PROVINSI SUMATERA SELATAN MENURUT JENIS PENGELUARAN (ribu rupiah), 2017-2018
ACTUAL EXPENDITURES OF REGENCY GOVERNMENT OF MUSI RAWAS, SUMATERA SELATAN PROVINCE BY EXPENDITURE ITEM (thousand rupiahs), 2017-2018

Kabupaten/ *Regency* : Musi Rawas

Jenis Pengeluaran *Expenditures items*	2017	2018 *)
(1)	(2)	(3)
A. BELANJA TIDAK LANGSUNG ***INDIRECT EXPENDITURES***	**719 267 618**	**812 069 083**
1. Belanja Pegawai *Personnel Expenditures*	458 544 824	564 648 796
2. Belanja Bunga *Interest Expenditures*	0	0
3. Belanja Subsidi *Subsidies Expenditures*	0	0
4. Belanja Hibah *Grant Expenditures*	8 906 720	15 111 931
5. Belanja Bantuan Sosial *Social Aids Expenditures*	0	0
6. Belanja Bagi Hasil *Sharing fund Expenditures*	997 890	4 171 582
7. Belanja Bantuan Keuangan *Financial Aids Expenditures*	250 808 136	227 136 774
8. Pengeluaran Tidak Terduga *Unpredicted Expenditures*	10 048	1 000 000
B. BELANJA LANGSUNG ***DIRECT EXPENDITURES***	**724 564 782**	**869 512 194**
1. Belanja Pegawai *Personnel Expenditures*	53 421 421	63 777 705
2. Belanja Barang dan Jasa *Goods and Services Expenditures*	353 676 087	436 525 709
3. Belanja Modal *Capital Expenditures*	317 467 274	369 208 780
C. PEMBIAYAAN DAERAH ***LOCAL GOVERNMENT FINANCING***	**110 673 667**	**22 352 404**
JUMLAH/*TOTAL*	**1 554 506 067**	**1 703 933 681**

*) *APBD / Regional budget*

https://www.bps.go.id

TABEL 8.a.6 / *TABLE*

REALISASI PENERIMAAN PEMERINTAH KABUPATEN MUSI BANYUASIN, PROVINSI SUMATERA SELATAN MENURUT JENIS PENERIMAAN (ribu rupiah), 2017-2018
ACTUAL RECEIPT OF REGENCY GOVERNMENT OF MUSI BANYUASIN, SUMATERA SELATAN PROVINCE BY RECEIPT ITEM (thousand rupiahs), 2017-2018

Kabupaten/ *Regency* : Musi Banyuasin

	Jenis Penerimaan *Revenues items*	2017	2018 *)
	(1)	(2)	(3)
A.	**PENDAPATAN DAERAH** ***LOCAL GOVERNMENT REVENUES***	**2 642 776 002**	**2 979 978 607**
1.	Pendapatan Asli Daerah *Original Local Government Revenues*	209 410 036	212 733 644
1.1.	Pajak Daerah *Local Taxes*	58 677 094	72 700 935
1.2.	Retribusi Daerah *Local Retributions*	6 414 030	9 677 643
1.3.	Hasil Perusahaan Milik Daerah & Pengelolaan Kekayaan Daerah yang Dipisahkan *Income of Regional Government Corporate and Management of Separated Reg. Government Wealth*	12 366 700	13 000 000
1.4.	Lain-lain PAD yang Sah *Other Original Local Gov. Revenues*	131 952 212	117 355 066
2.	Dana Perimbangan *Balanced Budget*	2 284 442 007	2 388 097 089
2.1.	Bagi Hasil Pajak *Tax Share*	470 668 533	754 506 347
2.2.	Bagi Hasil Bukan Pajak/Sumber Daya Alam *Non Tax Share/Natural Resources*	1 067 077 506	1 032 660 624
2.3.	Dana Alokasi Umum *General Alocation Funds*	344 295 495	336 925 986
2.4.	Dana Alokasi Khusus *Special Alocation Funds*	402 400 473	264 004 132
3.	Lain-lain Pendapatan yang Sah *Other Legal Revenues*	148 923 959	379 147 874
B.	**PEMBIAYAAN DAERAH** ***LOCAL GOVERNMENT FINANCING***	**29 823 280**	**525 000 000**
	JUMLAH/*TOTAL*	**2 672 599 282**	**3 504 978 607**

*) *APBD / Regional budget*

https://www.bps.go.id

TABEL / *TABLE* 8.b.6

REALISASI PENGELUARAN PEMERINTAH KABUPATEN MUSI BANYUASIN, PROVINSI SUMATERA SELATAN MENURUT JENIS PENGELUARAN (ribu rupiah), 2017-2018
ACTUAL EXPENDITURES OF REGENCY GOVERNMENT OF MUSI BANYUASIN, SUMATERA SELATAN PROVINCE BY EXPENDITURE ITEM (thousand rupiahs), 2017-2018

Kabupaten/ *Regency* : Musi Banyuasin

Jenis Pengeluaran *Expenditures items*	2017	2018 *)
(1)	(2)	(3)
A. BELANJA TIDAK LANGSUNG ***INDIRECT EXPENDITURES***	**1 057 672 410**	**1 366 673 767**
1. Belanja Pegawai *Personnel Expenditures*	731 960 851	927 374 873
2. Belanja Bunga *Interest Expenditures*	0	38 250 000
3. Belanja Subsidi *Subsidies Expenditures*	14 608 478	15 062 846
4. Belanja Hibah *Grant Expenditures*	30 715 486	24 514 513
5. Belanja Bantuan Sosial *Social Aids Expenditures*	240 000	1 153 800
6. Belanja Bagi Hasil *Sharing fund Expenditures*	0	0
7. Belanja Bantuan Keuangan *Financial Aids Expenditures*	278 835 032	358 317 735
8. Pengeluaran Tidak Terduga *Unpredicted Expenditures*	1 312 563	2 000 000
B. BELANJA LANGSUNG ***DIRECT EXPENDITURES***	**1 561 807 619**	**2 113 404 840**
1. Belanja Pegawai *Personnel Expenditures*	76 258 752	85 694 657
2. Belanja Barang dan Jasa *Goods and Services Expenditures*	786 019 850	880 830 021
3. Belanja Modal *Capital Expenditures*	699 529 017	1 146 880 162
C. PEMBIAYAAN DAERAH ***LOCAL GOVERNMENT FINANCING***	**53 119 253**	**24 900 000**
JUMLAH/*TOTAL*	**2 672 599 282**	**3 504 978 607**

*) *APBD / Regional budget*

https://www.bps.go.id

TABEL 8.a.7 / *TABLE*

REALISASI PENERIMAAN PEMERINTAH KABUPATEN BANYU ASIN, PROVINSI SUMATERA SELATAN MENURUT JENIS PENERIMAAN (ribu rupiah), 2017-2018
ACTUAL RECEIPT OF REGENCY GOVERNMENT OF BANYU ASIN, SUMATERA SELATAN PROVINCE BY RECEIPT ITEM (thousand rupiahs), 2017-2018

Kabupaten/ *Regency* : Banyu Asin

	Jenis Penerimaan *Revenues items*	2017	2018 *)
	(1)	(2)	(3)
A.	**PENDAPATAN DAERAH** ***LOCAL GOVERNMENT REVENUES***	**2 006 422 228**	**1 948 005 475**
1.	Pendapatan Asli Daerah *Original Local Government Revenues*	125 984 351	110 633 837
1.1.	Pajak Daerah *Local Taxes*	72 514 686	61 394 751
1.2.	Retribusi Daerah *Local Retributions*	8 069 797	7 369 900
1.3.	Hasil Perusahaan Milik Daerah & Pengelolaan Kekayaan Daerah yang Dipisahkan *Income of Regional Government Corporate and Management of Separated Reg. Government Wealth*	4 116 082	4 116 000
1.4.	Lain-lain PAD yang Sah *Other Original Local Gov. Revenues*	41 283 786	37 753 186
2.	Dana Perimbangan *Balanced Budget*	1 438 187 883	1 423 534 824
2.1.	Bagi Hasil Pajak *Tax Share*	98 676 283	75 218 243
2.2.	Bagi Hasil Bukan Pajak/Sumber Daya Alam *Non Tax Share/Natural Resources*	123 579 732	75 010 627
2.3.	Dana Alokasi Umum *General Alocation Funds*	923 771 804	933 631 693
2.4.	Dana Alokasi Khusus *Special Alocation Funds*	292 160 064	339 674 261
3.	Lain-lain Pendapatan yang Sah *Other Legal Revenues*	442 249 994	413 836 814
B.	**PEMBIAYAAN DAERAH** ***LOCAL GOVERNMENT FINANCING***	**38 366 038**	**92 550 753**
	JUMLAH/*TOTAL*	**2 044 788 266**	**2 040 556 228**

*) *APBD / Regional budget*

https://www.bps.go.id

TABEL 8.b.7 / *TABLE*

REALISASI PENGELUARAN PEMERINTAH KABUPATEN BANYU ASIN, PROVINSI SUMATERA SELATAN MENURUT JENIS PENGELUARAN (ribu rupiah), 2017-2018
ACTUAL EXPENDITURES OF REGENCY GOVERNMENT OF BANYU ASIN, SUMATERA SELATAN PROVINCE BY EXPENDITURE ITEM (thousand rupiahs), 2017-2018

Kabupaten/ *Regency* : Banyu Asin

Jenis Pengeluaran *Expenditures items*	2017	2018 *)
(1)	(2)	(3)
A. BELANJA TIDAK LANGSUNG ***INDIRECT EXPENDITURES***	**1 036 943 110**	**1 156 483 060**
1. Belanja Pegawai *Personnel Expenditures*	671 305 873	689 690 258
2. Belanja Bunga *Interest Expenditures*	0	0
3. Belanja Subsidi *Subsidies Expenditures*	0	0
4. Belanja Hibah *Grant Expenditures*	28 178 320	106 076 803
5. Belanja Bantuan Sosial *Social Aids Expenditures*	73 000	0
6. Belanja Bagi Hasil *Sharing fund Expenditures*	0	0
7. Belanja Bantuan Keuangan *Financial Aids Expenditures*	337 385 917	319 441 532
8. Pengeluaran Tidak Terduga *Unpredicted Expenditures*	0	41 274 467
B. BELANJA LANGSUNG ***DIRECT EXPENDITURES***	**928 802 262**	**879 073 168**
1. Belanja Pegawai *Personnel Expenditures*	42 401 986	42 999 105
2. Belanja Barang dan Jasa *Goods and Services Expenditures*	583 295 590	598 208 703
3. Belanja Modal *Capital Expenditures*	303 104 686	237 865 360
C. PEMBIAYAAN DAERAH ***LOCAL GOVERNMENT FINANCING***	**79 042 894**	**5 000 000**
JUMLAH/*TOTAL*	**2 044 788 266**	**2 040 556 228**

*) *APBD / Regional budget*

https://www.bps.go.id

TABEL 8.a.8 / *TABLE*

REALISASI PENERIMAAN PEMERINTAH KABUPATEN OGAN KOMERING ULU SELATAN, PROVINSI SUMATERA SELATAN MENURUT JENIS PENERIMAAN (ribu rupiah), 2017-2018
ACTUAL RECEIPT OF REGENCY GOVERNMENT OF OGAN KOMERING ULU SELATAN, SUMATERA SELATAN PROVINCE BY RECEIPT ITEM (thousand rupiahs), 2017-2018

Kabupaten/ *Regency* : Ogan Komering Ulu Selatan

	Jenis Penerimaan *Revenues items*	2017	2018 *)
	(1)	(2)	(3)
A.	**PENDAPATAN DAERAH** ***LOCAL GOVERNMENT REVENUES***	**1 222 276 011**	**1 276 164 647**
1.	Pendapatan Asli Daerah *Original Local Government Revenues*	89 517 651	41 950 500
1.1.	Pajak Daerah *Local Taxes*	12 125 894	9 255 500
1.2.	Retribusi Daerah *Local Retributions*	3 792 382	5 095 000
1.3.	Hasil Perusahaan Milik Daerah & Pengelolaan Kekayaan Daerah yang Dipisahkan *Income of Regional Government Corporate and Management of Separated Reg. Government Wealth*	3 429 985	3 600 000
1.4.	Lain-lain PAD yang Sah *Other Original Local Gov. Revenues*	70 169 390	24 000 000
2.	Dana Perimbangan *Balanced Budget*	871 408 759	890 540 454
2.1.	Bagi Hasil Pajak *Tax Share*	14 298 872	15 574 613
2.2.	Bagi Hasil Bukan Pajak/Sumber Daya Alam *Non Tax Share/Natural Resources*	103 300 445	92 930 155
2.3.	Dana Alokasi Umum *General Alocation Funds*	585 269 591	598 063 061
2.4.	Dana Alokasi Khusus *Special Alocation Funds*	168 539 851	183 972 625
3.	Lain-lain Pendapatan yang Sah *Other Legal Revenues*	261 349 601	343 673 693
B.	**PEMBIAYAAN DAERAH** ***LOCAL GOVERNMENT FINANCING***	**29 042 590**	**22 384 799**
	JUMLAH/*TOTAL*	**1 251 318 601**	**1 298 549 446**

*) *APBD / Regional budget*

https://www.bps.go.id

TABEL 8.b.8 / *TABLE*

REALISASI PENGELUARAN PEMERINTAH KABUPATEN OGAN KOMERING ULU SELATAN, PROVINSI SUMATERA SELATAN MENURUT JENIS PENGELUARAN (ribu rupiah), 2017-2018

ACTUAL EXPENDITURES OF REGENCY GOVERNMENT OF OGAN KOMERING ULU SELATAN, SUMATERA SELATAN PROVINCE BY EXPENDITURE ITEM (thousand rupiahs), 2017-2018

Kabupaten/ *Regency* : Ogan Komering Ulu Selatan

Jenis Pengeluaran *Expenditures items*	2017	2018 *)
(1)	(2)	(3)
A. BELANJA TIDAK LANGSUNG ***INDIRECT EXPENDITURES***	**602 409 065**	**650 067 012**
1. Belanja Pegawai *Personnel Expenditures*	370 210 887	403 181 875
2. Belanja Bunga *Interest Expenditures*	0	0
3. Belanja Subsidi *Subsidies Expenditures*	0	0
4. Belanja Hibah *Grant Expenditures*	6 371 600	11 133 000
5. Belanja Bantuan Sosial *Social Aids Expenditures*	598 365	0
6. Belanja Bagi Hasil *Sharing fund Expenditures*	0	0
7. Belanja Bantuan Keuangan *Financial Aids Expenditures*	224 815 777	234 892 885
8. Pengeluaran Tidak Terduga *Unpredicted Expenditures*	412 436	859 252
B. BELANJA LANGSUNG ***DIRECT EXPENDITURES***	**611 418 230**	**637 682 434**
1. Belanja Pegawai *Personnel Expenditures*	24 879 823	24 476 886
2. Belanja Barang dan Jasa *Goods and Services Expenditures*	293 604 966	288 670 511
3. Belanja Modal *Capital Expenditures*	292 933 441	324 535 037
C. PEMBIAYAAN DAERAH ***LOCAL GOVERNMENT FINANCING***	**37 491 306**	**10 800 000**
JUMLAH/*TOTAL*	**1 251 318 601**	**1 298 549 446**

**) APBD / Regional budget*

https://www.bps.go.id

TABEL 8.a.9 / *TABLE*

REALISASI PENERIMAAN PEMERINTAH KABUPATEN OGAN KOMERING ULU TIMUR, PROVINSI SUMATERA SELATAN MENURUT JENIS PENERIMAAN (ribu rupiah), 2017-2018
ACTUAL RECEIPT OF REGENCY GOVERNMENT OF OGAN KOMERING ULU TIMUR, SUMATERA SELATAN PROVINCE BY RECEIPT ITEM (thousand rupiahs), 2017-2018

Kabupaten/ *Regency* : Ogan Komering Ulu Timur

	Jenis Penerimaan *Revenues items*	2017	2018 *)
	(1)	(2)	(3)
A.	**PENDAPATAN DAERAH** ***LOCAL GOVERNMENT REVENUES***	**1 599 436 220**	**1 649 349 343**
1.	Pendapatan Asli Daerah *Original Local Government Revenues*	77 724 678	73 129 728
1.1.	Pajak Daerah *Local Taxes*	36 626 976	21 578 648
1.2.	Retribusi Daerah *Local Retributions*	5 677 194	8 936 080
1.3.	Hasil Perusahaan Milik Daerah & Pengelolaan Kekayaan Daerah yang Dipisahkan *Income of Regional Government Corporate and Management of Separated Reg. Government Wealth*	1 672 932	1 250 000
1.4.	Lain-lain PAD yang Sah *Other Original Local Gov. Revenues*	33 747 576	41 365 000
2.	Dana Perimbangan *Balanced Budget*	1 109 670 390	1 197 972 043
2.1.	Bagi Hasil Pajak *Tax Share*	18 202 430	27 399 411
2.2.	Bagi Hasil Bukan Pajak/Sumber Daya Alam *Non Tax Share/Natural Resources*	105 008 158	121 565 388
2.3.	Dana Alokasi Umum *General Alocation Funds*	755 685 062	767 167 031
2.4.	Dana Alokasi Khusus *Special Alocation Funds*	230 774 740	281 840 213
3.	Lain-lain Pendapatan yang Sah *Other Legal Revenues*	412 041 152	378 247 572
B.	**PEMBIAYAAN DAERAH** ***LOCAL GOVERNMENT FINANCING***	**3 499 138**	**6 009 947**
	JUMLAH/*TOTAL*	**1 602 935 358**	**1 655 359 290**

*) *APBD / Regional budget*

https://www.bps.go.id

TABEL 8.b.9 / *TABLE*

REALISASI PENGELUARAN PEMERINTAH KABUPATEN OGAN KOMERING ULU TIMUR, PROVINSI SUMATERA SELATAN MENURUT JENIS PENGELUARAN (ribu rupiah), 2017-2018

ACTUAL EXPENDITURES OF REGENCY GOVERNMENT OF OGAN KOMERING ULU TIMUR, SUMATERA SELATAN PROVINCE BY EXPENDITURE ITEM (thousand rupiahs), 2017-2018

Kabupaten/ *Regency* : Ogan Komering Ulu Timur

Jenis Pengeluaran *Expenditures items*	2017	2018 *)
(1)	(2)	(3)
A. BELANJA TIDAK LANGSUNG *INDIRECT EXPENDITURES*	**924 533 682**	**962 221 784**
1. Belanja Pegawai *Personnel Expenditures*	898 243 723	634 725 013
2. Belanja Bunga *Interest Expenditures*	14 570	0
3. Belanja Subsidi *Subsidies Expenditures*	1 200 000	1 200 000
4. Belanja Hibah *Grant Expenditures*	22 125 785	29 525 606
5. Belanja Bantuan Sosial *Social Aids Expenditures*	2 701 855	1 225 000
6. Belanja Bagi Hasil *Sharing fund Expenditures*	0	0
7. Belanja Bantuan Keuangan *Financial Aids Expenditures*	0	294 546 165
8. Pengeluaran Tidak Terduga *Unpredicted Expenditures*	247 749	1 000 000
B. BELANJA LANGSUNG *DIRECT EXPENDITURES*	**657 858 331**	**690 593 006**
1. Belanja Pegawai *Personnel Expenditures*	366 412 104	21 633 261
2. Belanja Barang dan Jasa *Goods and Services Expenditures*	0	352 577 719
3. Belanja Modal *Capital Expenditures*	291 446 227	316 382 026
C. PEMBIAYAAN DAERAH *LOCAL GOVERNMENT FINANCING*	**20 543 345**	**2 544 500**
JUMLAH/*TOTAL*	**1 602 935 358**	**1 655 359 290**

*) *APBD / Regional budget*

https://www.bps.go.id

TABEL 8.a.10 / *TABLE*

REALISASI PENERIMAAN PEMERINTAH KABUPATEN OGAN ILIR, PROVINSI SUMATERA SELATAN MENURUT JENIS PENERIMAAN (ribu rupiah), 2017-2018
ACTUAL RECEIPT OF REGENCY GOVERNMENT OF OGAN ILIR, SUMATERA SELATAN PROVINCE BY RECEIPT ITEM (thousand rupiahs), 2017-2018

Kabupaten/ *Regency* : Ogan Ilir

	Jenis Penerimaan *Revenues items*	2017	2018 *)
	(1)	(2)	(3)
A.	**PENDAPATAN DAERAH** ***LOCAL GOVERNMENT REVENUES***	**1 308 250 825**	**1 550 599 852**
1.	Pendapatan Asli Daerah *Original Local Government Revenues*	55 741 675	203 562 235
1.1.	Pajak Daerah *Local Taxes*	15 769 596	111 401 500
1.2.	Retribusi Daerah *Local Retributions*	4 010 596	14 553 192
1.3.	Hasil Perusahaan Milik Daerah & Pengelolaan Kekayaan Daerah yang Dipisahkan *Income of Regional Government Corporate and Management of Separated Reg. Government Wealth*	2 997 497	3 500 000
1.4.	Lain-lain PAD yang Sah *Other Original Local Gov. Revenues*	32 963 986	74 107 543
2.	Dana Perimbangan *Balanced Budget*	1 011 195 133	1 038 824 265
2.1.	Bagi Hasil Pajak *Tax Share*	50 099 718	72 391 769
2.2.	Bagi Hasil Bukan Pajak/Sumber Daya Alam *Non Tax Share/Natural Resources*	104 377 649	93 950 990
2.3.	Dana Alokasi Umum *General Alocation Funds*	619 873 617	623 348 780
2.4.	Dana Alokasi Khusus *Special Alocation Funds*	236 844 149	249 132 726
3.	Lain-lain Pendapatan yang Sah *Other Legal Revenues*	241 314 017	308 213 352
B.	**PEMBIAYAAN DAERAH** ***LOCAL GOVERNMENT FINANCING***	**23 529 909**	**0**
	JUMLAH/*TOTAL*	**1 331 780 734**	**1 550 599 852**

*) *APBD / Regional budget*

https://www.bps.go.id

TABEL 8.b.10 / *TABLE*

REALISASI PENGELUARAN PEMERINTAH KABUPATEN OGAN ILIR, PROVINSI SUMATERA SELATAN MENURUT JENIS PENGELUARAN (ribu rupiah), 2017-2018
ACTUAL EXPENDITURES OF REGENCY GOVERNMENT OF OGAN ILIR, SUMATERA SELATAN PROVINCE BY EXPENDITURE ITEM (thousand rupiahs), 2017-2018

Kabupaten/ *Regency* : Ogan Ilir

Jenis Pengeluaran *Expenditures items*	2017	2018 *)
(1)	(2)	(3)
A. BELANJA TIDAK LANGSUNG *INDIRECT EXPENDITURES*	**732 285 549**	**872 584 263**
1. Belanja Pegawai *Personnel Expenditures*	481 408 940	573 283 726
2. Belanja Bunga *Interest Expenditures*	0	0
3. Belanja Subsidi *Subsidies Expenditures*	0	0
4. Belanja Hibah *Grant Expenditures*	11 011 700	24 675 680
5. Belanja Bantuan Sosial *Social Aids Expenditures*	0	1 354 000
6. Belanja Bagi Hasil *Sharing fund Expenditures*	193 746	12 306 625
7. Belanja Bantuan Keuangan *Financial Aids Expenditures*	239 671 163	259 464 232
8. Pengeluaran Tidak Terduga *Unpredicted Expenditures*	0	1 500 000
B. BELANJA LANGSUNG *DIRECT EXPENDITURES*	**556 654 990**	**675 715 589**
1. Belanja Pegawai *Personnel Expenditures*	12 520 119	19 045 414
2. Belanja Barang dan Jasa *Goods and Services Expenditures*	210 476 346	326 051 195
3. Belanja Modal *Capital Expenditures*	333 658 525	330 618 980
C. PEMBIAYAAN DAERAH *LOCAL GOVERNMENT FINANCING*	**42 840 195**	**2 300 000**
JUMLAH/*TOTAL*	**1 331 780 734**	**1 550 599 852**

*) *APBD / Regional budget*

https://www.bps.go.id

TABEL 8.a.11 / *TABLE*

REALISASI PENERIMAAN PEMERINTAH KABUPATEN EMPAT LAWANG, PROVINSI SUMATERA SELATAN MENURUT JENIS PENERIMAAN (ribu rupiah), 2017-2018
ACTUAL RECEIPT OF REGENCY GOVERNMENT OF EMPAT LAWANG, SUMATERA SELATAN PROVINCE BY RECEIPT ITEM (thousand rupiahs), 2017-2018

Kabupaten/ *Regency* : Empat Lawang

	Jenis Penerimaan *Revenues items*	2017	2018 *)
	(1)	(2)	(3)
A.	**PENDAPATAN DAERAH** ***LOCAL GOVERNMENT REVENUES***	**904 327 375**	**951 766 581**
1.	Pendapatan Asli Daerah *Original Local Government Revenues*	68 806 714	42 061 237
1.1.	Pajak Daerah *Local Taxes*	10 019 914	12 402 092
1.2.	Retribusi Daerah *Local Retributions*	716 537	770 000
1.3.	Hasil Perusahaan Milik Daerah & Pengelolaan Kekayaan Daerah yang Dipisahkan *Income of Regional Government Corporate and Management of Separated Reg. Government Wealth*	4 573 425	6 000 000
1.4.	Lain-lain PAD yang Sah *Other Original Local Gov. Revenues*	53 496 838	22 889 145
2.	Dana Perimbangan *Balanced Budget*	681 697 458	732 908 664
2.1.	Bagi Hasil Pajak *Tax Share*	13 656 142	15 180 780
2.2.	Bagi Hasil Bukan Pajak/Sumber Daya Alam *Non Tax Share/Natural Resources*	102 158 238	99 778 451
2.3.	Dana Alokasi Umum *General Alocation Funds*	415 913 762	424 811 343
2.4.	Dana Alokasi Khusus *Special Alocation Funds*	149 969 316	193 138 090
3.	Lain-lain Pendapatan yang Sah *Other Legal Revenues*	153 823 203	176 796 680
B.	**PEMBIAYAAN DAERAH** ***LOCAL GOVERNMENT FINANCING***	**27 305 682**	**0**
	JUMLAH/*TOTAL*	**931 633 057**	**951 766 581**

*) *APBD / Regional budget*

https://www.bps.go.id

TABEL 8.b.11 / *TABLE*

REALISASI PENGELUARAN PEMERINTAH KABUPATEN EMPAT LAWANG, PROVINSI SUMATERA SELATAN MENURUT JENIS PENGELUARAN (ribu rupiah), 2017-2018
ACTUAL EXPENDITURES OF REGENCY GOVERNMENT OF EMPAT LAWANG, SUMATERA SELATAN PROVINCE BY EXPENDITURE ITEM (thousand rupiahs), 2017-2018

Kabupaten/ *Regency* : Empat Lawang

Jenis Pengeluaran *Expenditures items*	2017	2018 *)
(1)	(2)	(3)
A. BELANJA TIDAK LANGSUNG ***INDIRECT EXPENDITURES***	**429 453 270**	**478 466 687**
1. Belanja Pegawai *Personnel Expenditures*	248 204 119	260 973 796
2. Belanja Bunga *Interest Expenditures*	0	0
3. Belanja Subsidi *Subsidies Expenditures*	0	300 000
4. Belanja Hibah *Grant Expenditures*	12 761 421	55 105 228
5. Belanja Bantuan Sosial *Social Aids Expenditures*	0	0
6. Belanja Bagi Hasil *Sharing fund Expenditures*	1 234 712	1 142 209
7. Belanja Bantuan Keuangan *Financial Aids Expenditures*	167 140 762	150 945 454
8. Pengeluaran Tidak Terduga *Unpredicted Expenditures*	112 256	10 000 000
B. BELANJA LANGSUNG ***DIRECT EXPENDITURES***	**461 772 615**	**473 299 894**
1. Belanja Pegawai *Personnel Expenditures*	19 088 480	20 588 570
2. Belanja Barang dan Jasa *Goods and Services Expenditures*	239 703 604	221 526 467
3. Belanja Modal *Capital Expenditures*	202 980 531	231 184 857
C. PEMBIAYAAN DAERAH ***LOCAL GOVERNMENT FINANCING***	**40 407 172**	**0**
JUMLAH/*TOTAL*	**931 633 057**	**951 766 581**

*) *APBD / Regional budget*

https://www.bps.go.id

TABEL 8.a.12 / *TABLE*

REALISASI PENERIMAAN PEMERINTAH KABUPATEN PENUKAL ABAB LEMATANG ILIR, PROVINSI SUMATERA SELATAN MENURUT JENIS PENERIMAAN (ribu rupiah), 2017-2018
ACTUAL RECEIPT OF REGENCY GOVERNMENT OF PENUKAL ABAB LEMATANG ILIR, SUMATERA SELATAN PROVINCE BY RECEIPT ITEM (thousand rupiahs), 2017-2018

Kabupaten/ *Regency* : Penukal Abab Lematang Ilir

	Jenis Penerimaan *Revenues items*	2017	2018 *)
	(1)	(2)	(3)
A.	**PENDAPATAN DAERAH** ***LOCAL GOVERNMENT REVENUES***	**992 302 731**	**1 356 800 901**
1.	Pendapatan Asli Daerah *Original Local Government Revenues*	56 934 787	82 956 713
1.1.	Pajak Daerah *Local Taxes*	12 062 404	25 500 000
1.2.	Retribusi Daerah *Local Retributions*	1 688 033	1 098 250
1.3.	Hasil Perusahaan Milik Daerah & Pengelolaan Kekayaan Daerah yang Dipisahkan *Income of Regional Government Corporate and Management of Separated Reg. Government Wealth*	0	0
1.4.	Lain-lain PAD yang Sah *Other Original Local Gov. Revenues*	43 184 350	56 358 463
2.	Dana Perimbangan *Balanced Budget*	801 951 799	1 037 720 840
2.1.	Bagi Hasil Pajak *Tax Share*	296 127 659	525 840 082
2.2.	Bagi Hasil Bukan Pajak/Sumber Daya Alam *Non Tax Share/Natural Resources*	114 618 790	29 852 973
2.3.	Dana Alokasi Umum *General Alocation Funds*	317 402 008	317 402 008
2.4.	Dana Alokasi Khusus *Special Alocation Funds*	73 803 342	164 625 777
3.	Lain-lain Pendapatan yang Sah *Other Legal Revenues*	133 416 145	236 123 348
B.	**PEMBIAYAAN DAERAH** ***LOCAL GOVERNMENT FINANCING***	**57 073 527**	**240 500 000**
	JUMLAH/*TOTAL*	**1 049 376 258**	**1 597 300 901**

*) *APBD / Regional budget*

https://www.bps.go.id

TABEL 8.b.12 / *TABLE*

REALISASI PENGELUARAN PEMERINTAH KABUPATEN PENUKAL ABAB LEMATANG ILIR, PROVINSI SUMATERA SELATAN MENURUT JENIS PENGELUARAN (ribu rupiah), 2017-2018
ACTUAL EXPENDITURES OF REGENCY GOVERNMENT OF PENUKAL ABAB LEMATANG ILIR, SUMATERA SELATAN PROVINCE BY EXPENDITURE ITEM (thousand rupiahs), 2017-

Kabupaten/ *Regency* : Penukal Abab Lematang Ilir

Jenis Pengeluaran *Expenditures items*	2017	2018 *)
(1)	(2)	(3)
A. BELANJA TIDAK LANGSUNG ***INDIRECT EXPENDITURES***	**239 596 706**	**361 286 688**
1. Belanja Pegawai *Personnel Expenditures*	131 829 650	168 173 491
2. Belanja Bunga *Interest Expenditures*	4 263 667	11 050 815
3. Belanja Subsidi *Subsidies Expenditures*	0	0
4. Belanja Hibah *Grant Expenditures*	11 056 499	20 965 946
5. Belanja Bantuan Sosial *Social Aids Expenditures*	616 500	1 500 000
6. Belanja Bagi Hasil *Sharing fund Expenditures*	0	0
7. Belanja Bantuan Keuangan *Financial Aids Expenditures*	91 810 390	158 596 436
8. Pengeluaran Tidak Terduga *Unpredicted Expenditures*	20 000	1 000 000
B. BELANJA LANGSUNG ***DIRECT EXPENDITURES***	**718 140 664**	**1 219 614 213**
1. Belanja Pegawai *Personnel Expenditures*	9 431 966	12 072 952
2. Belanja Barang dan Jasa *Goods and Services Expenditures*	315 554 113	401 547 018
3. Belanja Modal *Capital Expenditures*	393 154 585	805 994 243
C. PEMBIAYAAN DAERAH ***LOCAL GOVERNMENT FINANCING***	**91 638 888**	**16 400 000**
JUMLAH/*TOTAL*	**1 049 376 258**	**1 597 300 901**

**) APBD / Regional budget*

https://www.bps.go.id

TABEL 8.a.13 / *TABLE*

REALISASI PENERIMAAN PEMERINTAH KABUPATEN MUSI RAWAS UTARA, PROVINSI SUMATERA SELATAN MENURUT JENIS PENERIMAAN (ribu rupiah), 2017-2018
ACTUAL RECEIPT OF REGENCY GOVERNMENT OF MUSI RAWAS UTARA, SUMATERA SELATAN PROVINCE BY RECEIPT ITEM (thousand rupiahs), 2017-2018

Kabupaten/ *Regency* : Musi Rawas Utara

	Jenis Penerimaan *Revenues items*	2017	2018 *)
	(1)	(2)	(3)
A.	**PENDAPATAN DAERAH** ***LOCAL GOVERNMENT REVENUES***	**791 617 329**	**945 842 747**
1.	Pendapatan Asli Daerah *Original Local Government Revenues*	61 462 740	35 659 028
1.1.	Pajak Daerah *Local Taxes*	10 032 140	11 999 500
1.2.	Retribusi Daerah *Local Retributions*	718 572	809 028
1.3.	Hasil Perusahaan Milik Daerah & Pengelolaan Kekayaan Daerah yang Dipisahkan *Income of Regional Government Corporate and Management of Separated Reg. Government Wealth*	0	0
1.4.	Lain-lain PAD yang Sah *Other Original Local Gov. Revenues*	50 712 028	22 850 500
2.	Dana Perimbangan *Balanced Budget*	611 766 876	758 031 522
2.1.	Bagi Hasil Pajak *Tax Share*	40 016 119	35 596 290
2.2.	Bagi Hasil Bukan Pajak/Sumber Daya Alam *Non Tax Share/Natural Resources*	109 580 373	122 154 996
2.3.	Dana Alokasi Umum *General Alocation Funds*	378 211 485	398 435 080
2.4.	Dana Alokasi Khusus *Special Alocation Funds*	83 958 899	201 845 156
3.	Lain-lain Pendapatan yang Sah *Other Legal Revenues*	118 387 713	152 152 197
B.	**PEMBIAYAAN DAERAH** ***LOCAL GOVERNMENT FINANCING***	**0**	**18 916 853**
	JUMLAH/*TOTAL*	**791 617 329**	**964 759 600**

*) *APBD / Regional budget*

https://www.bps.go.id

TABEL 8.b.13 / *TABLE*

REALISASI PENGELUARAN PEMERINTAH KABUPATEN MUSI RAWAS UTARA, PROVINSI SUMATERA SELATAN MENURUT JENIS PENGELUARAN (ribu rupiah), 2017-2018
ACTUAL EXPENDITURES OF REGENCY GOVERNMENT OF MUSI RAWAS UTARA, SUMATERA SELATAN PROVINCE BY EXPENDITURE ITEM (thousand rupiahs), 2017-2018

Kabupaten/ *Regency* : Musi Rawas Utara

Jenis Pengeluaran *Expenditures items*	2017	2018 *)
(1)	(2)	(3)
A. BELANJA TIDAK LANGSUNG ***INDIRECT EXPENDITURES***	**229 603 809**	**314 539 647**
1. Belanja Pegawai *Personnel Expenditures*	132 862 479	174 686 626
2. Belanja Bunga *Interest Expenditures*	0	0
3. Belanja Subsidi *Subsidies Expenditures*	0	0
4. Belanja Hibah *Grant Expenditures*	11 138 726	12 934 840
5. Belanja Bantuan Sosial *Social Aids Expenditures*	332 600	500 000
6. Belanja Bagi Hasil *Sharing fund Expenditures*	0	0
7. Belanja Bantuan Keuangan *Financial Aids Expenditures*	85 257 774	124 918 181
8. Pengeluaran Tidak Terduga *Unpredicted Expenditures*	12 230	1 500 000
B. BELANJA LANGSUNG ***DIRECT EXPENDITURES***	**497 119 943**	**649 219 953**
1. Belanja Pegawai *Personnel Expenditures*	16 759 019	21 899 035
2. Belanja Barang dan Jasa *Goods and Services Expenditures*	203 855 530	278 618 077
3. Belanja Modal *Capital Expenditures*	276 505 394	348 702 841
C. PEMBIAYAAN DAERAH ***LOCAL GOVERNMENT FINANCING***	**64 893 577**	**1 000 000**
JUMLAH/*TOTAL*	**791 617 329**	**964 759 600**

*) *APBD / Regional budget*

https://www.bps.go.id

TABEL 8.a.14 / *TABLE*

REALISASI PENERIMAAN PEMERINTAH KOTA PALEMBANG, PROVINSI SUMATERA SELATAN MENURUT JENIS PENERIMAAN (ribu rupiah), 2017-2018
ACTUAL RECEIPT OF MUNICIPALITY GOVERNMENT OF PALEMBANG, SUMATERA SELATAN PROVINCE BY RECEIPT ITEM (thousand rupiahs), 2017-2018

Kota/ *Municipality:* Palembang

	Jenis Penerimaan *Revenues items*	2017	2018 *)
	(1)	(2)	(3)
A.	**PENDAPATAN DAERAH** ***LOCAL GOVERNMENT REVENUES***	**3 400 805 556**	**3 643 288 212**
1.	Pendapatan Asli Daerah *Original Local Government Revenues*	1 091 704 604	1 055 615 406
1.1.	Pajak Daerah *Local Taxes*	680 012 753	703 685 000
1.2.	Retribusi Daerah *Local Retributions*	59 805 677	129 542 751
1.3.	Hasil Perusahaan Milik Daerah & Pengelolaan Kekayaan Daerah yang Dipisahkan *Income of Regional Government Corporate and Management of Separated Reg. Government Wealth*	61 860 027	64 494 812
1.4.	Lain-lain PAD yang Sah *Other Original Local Gov. Revenues*	290 026 147	157 892 843
2.	Dana Perimbangan *Balanced Budget*	1 908 214 622	1 995 951 945
2.1.	Bagi Hasil Pajak *Tax Share*	85 766 261	137 301 104
2.2.	Bagi Hasil Bukan Pajak/Sumber Daya Alam *Non Tax Share/Natural Resources*	121 730 135	92 177 576
2.3.	Dana Alokasi Umum *General Alocation Funds*	1 269 426 417	1 269 426 417
2.4.	Dana Alokasi Khusus *Special Alocation Funds*	431 291 809	497 046 848
3.	Lain-lain Pendapatan yang Sah *Other Legal Revenues*	400 886 330	591 720 861
B.	**PEMBIAYAAN DAERAH** ***LOCAL GOVERNMENT FINANCING***	**62 244 692**	**30 409 182**
	JUMLAH/*TOTAL*	**3 463 050 248**	**3 673 697 394**

*) *APBD / Regional budget*

https://www.bps.go.id

TABEL 8.b.14 / *TABLE*

REALISASI PENGELUARAN PEMERINTAH KOTA PALEMBANG, PROVINSI SUMATERA SELATAN MENURUT JENIS PENGELUARAN (ribu rupiah), 2017-2018
ACTUAL EXPENDITURES OF MUNICIPALITY GOVERNMENT OF PALEMBANG, SUMATERA SELATAN PROVINCE BY EXPENDITURE ITEM (thousand rupiahs), 2017-2018

Kota/ *Municipality:* Palembang

Jenis Pengeluaran *Expenditures items*	2017	2018 *)
(1)	(2)	(3)
A. BELANJA TIDAK LANGSUNG ***INDIRECT EXPENDITURES***	**1 432 875 952**	**1 619 326 290**
1. Belanja Pegawai *Personnel Expenditures*	1 332 542 258	1 464 677 781
2. Belanja Bunga *Interest Expenditures*	0	0
3. Belanja Subsidi *Subsidies Expenditures*	19 150 000	15 500 000
4. Belanja Hibah *Grant Expenditures*	80 206 499	131 948 509
5. Belanja Bantuan Sosial *Social Aids Expenditures*	913 195	1 000 000
6. Belanja Bagi Hasil *Sharing fund Expenditures*	0	0
7. Belanja Bantuan Keuangan *Financial Aids Expenditures*	0	3 200 000
8. Pengeluaran Tidak Terduga *Unpredicted Expenditures*	64 000	3 000 000
B. BELANJA LANGSUNG ***DIRECT EXPENDITURES***	**1 691 111 388**	**2 031 871 104**
1. Belanja Pegawai *Personnel Expenditures*	80 059 903	97 454 271
2. Belanja Barang dan Jasa *Goods and Services Expenditures*	770 736 002	881 640 096
3. Belanja Modal *Capital Expenditures*	840 315 483	1 052 776 737
C. PEMBIAYAAN DAERAH ***LOCAL GOVERNMENT FINANCING***	**339 062 908**	**22 500 000**
JUMLAH/*TOTAL*	**3 463 050 248**	**3 673 697 394**

*) *APBD / Regional budget*

https://www.bps.go.id

TABEL 8.a.15 / *TABLE*

REALISASI PENERIMAAN PEMERINTAH KOTA PRABUMULIH, PROVINSI SUMATERA SELATAN MENURUT JENIS PENERIMAAN (ribu rupiah), 2017-2018
ACTUAL RECEIPT OF MUNICIPALITY GOVERNMENT OF PRABUMULIH, SUMATERA SELATAN PROVINCE BY RECEIPT ITEM (thousand rupiahs), 2017-2018

Kota/ *Municipality:* Prabumulih

	Jenis Penerimaan *Revenues items*	2017	2018 *)
	(1)	(2)	(3)
A.	**PENDAPATAN DAERAH** ***LOCAL GOVERNMENT REVENUES***	**895 274 983**	**874 733 232**
1.	Pendapatan Asli Daerah *Original Local Government Revenues*	119 192 651	114 058 001
1.1.	Pajak Daerah *Local Taxes*	24 791 072	25 045 000
1.2.	Retribusi Daerah *Local Retributions*	2 952 414	7 097 000
1.3.	Hasil Perusahaan Milik Daerah & Pengelolaan Kekayaan Daerah yang Dipisahkan *Income of Regional Government Corporate and Management of Separated Reg. Government Wealth*	1 538 273	1 500 000
1.4.	Lain-lain PAD yang Sah *Other Original Local Gov. Revenues*	89 910 892	80 416 001
2.	Dana Perimbangan *Balanced Budget*	674 043 089	703 663 484
2.1.	Bagi Hasil Pajak *Tax Share*	64 009 733	84 448 346
2.2.	Bagi Hasil Bukan Pajak/Sumber Daya Alam *Non Tax Share/Natural Resources*	112 716 144	102 368 817
2.3.	Dana Alokasi Umum *General Alocation Funds*	412 228 943	415 881 796
2.4.	Dana Alokasi Khusus *Special Alocation Funds*	85 088 269	100 964 525
3.	Lain-lain Pendapatan yang Sah *Other Legal Revenues*	102 039 243	57 011 747
B.	**PEMBIAYAAN DAERAH** ***LOCAL GOVERNMENT FINANCING***	**4 797 350**	**1 000 000**
	JUMLAH/*TOTAL*	**900 072 333**	**875 733 232**

*) *APBD / Regional budget*

https://www.bps.go.id

TABEL 8.b.15 / *TABLE*

REALISASI PENGELUARAN PEMERINTAH KOTA PRABUMULIH, PROVINSI SUMATERA SELATAN MENURUT JENIS PENGELUARAN (ribu rupiah), 2017-2018

ACTUAL EXPENDITURES OF MUNICIPALITY GOVERNMENT OF PRABUMULIH, SUMATERA SELATAN PROVINCE BY EXPENDITURE ITEM (thousand rupiahs), 2017-2018

Kota/ *Municipality:* Prabumulih

Jenis Pengeluaran *Expenditures items*	2017	2018 *)
(1)	(2)	(3)
A. BELANJA TIDAK LANGSUNG ***INDIRECT EXPENDITURES***	**359 981 478**	**424 091 493**
1. Belanja Pegawai *Personnel Expenditures*	329 012 847	351 449 443
2. Belanja Bunga *Interest Expenditures*	0	0
3. Belanja Subsidi *Subsidies Expenditures*	0	0
4. Belanja Hibah *Grant Expenditures*	13 012 252	49 825 247
5. Belanja Bantuan Sosial *Social Aids Expenditures*	180 000	150 000
6. Belanja Bagi Hasil *Sharing fund Expenditures*	0	0
7. Belanja Bantuan Keuangan *Financial Aids Expenditures*	17 283 164	22 116 803
8. Pengeluaran Tidak Terduga *Unpredicted Expenditures*	493 215	550 000
B. BELANJA LANGSUNG ***DIRECT EXPENDITURES***	**505 175 697**	**448 641 739**
1. Belanja Pegawai *Personnel Expenditures*	16 354 073	15 532 259
2. Belanja Barang dan Jasa *Goods and Services Expenditures*	326 427 522	312 414 185
3. Belanja Modal *Capital Expenditures*	162 394 102	120 695 295
C. PEMBIAYAAN DAERAH ***LOCAL GOVERNMENT FINANCING***	**34 915 158**	**3 000 000**
JUMLAH/*TOTAL*	**900 072 333**	**875 733 232**

*) *APBD / Regional budget*

https://www.bps.go.id

TABEL 8.a.16 / *TABLE*

REALISASI PENERIMAAN PEMERINTAH KOTA PAGAR ALAM, PROVINSI SUMATERA SELATAN MENURUT JENIS PENERIMAAN (ribu rupiah), 2017-2018
ACTUAL RECEIPT OF MUNICIPALITY GOVERNMENT OF PAGAR ALAM, SUMATERA SELATAN PROVINCE BY RECEIPT ITEM (thousand rupiahs), 2017-2018

Kota/ *Municipality:* Pagar Alam

	Jenis Penerimaan *Revenues items*	2017	2018 *)
	(1)	(2)	(3)
A.	**PENDAPATAN DAERAH** ***LOCAL GOVERNMENT REVENUES***	**812 270 611**	**817 250 572**
1.	Pendapatan Asli Daerah *Original Local Government Revenues*	65 538 895	62 107 054
1.1.	Pajak Daerah *Local Taxes*	7 093 381	5 224 020
1.2.	Retribusi Daerah *Local Retributions*	2 748 704	2 486 520
1.3.	Hasil Perusahaan Milik Daerah & Pengelolaan Kekayaan Daerah yang Dipisahkan *Income of Regional Government Corporate and Management of Separated Reg. Government Wealth*	4 996 853	4 510 265
1.4.	Lain-lain PAD yang Sah *Other Original Local Gov. Revenues*	50 699 957	49 886 249
2.	Dana Perimbangan *Balanced Budget*	680 367 025	711 758 448
2.1.	Bagi Hasil Pajak *Tax Share*	12 628 522	18 735 192
2.2.	Bagi Hasil Bukan Pajak/Sumber Daya Alam *Non Tax Share/Natural Resources*	102 148 652	169 740 534
2.3.	Dana Alokasi Umum *General Alocation Funds*	387 411 982	391 943 478
2.4.	Dana Alokasi Khusus *Special Alocation Funds*	178 177 869	131 339 244
3.	Lain-lain Pendapatan yang Sah *Other Legal Revenues*	66 364 691	43 385 070
B.	**PEMBIAYAAN DAERAH** ***LOCAL GOVERNMENT FINANCING***	**8 897 284**	**69 407 675**
	JUMLAH/*TOTAL*	**821 167 895**	**886 658 247**

*) *APBD / Regional budget*

https://www.bps.go.id

TABEL 8.b.16 / *TABLE*

REALISASI PENGELUARAN PEMERINTAH KOTA PAGAR ALAM, PROVINSI SUMATERA SELATAN MENURUT JENIS PENGELUARAN (ribu rupiah), 2017-2018

ACTUAL EXPENDITURES OF MUNICIPALITY GOVERNMENT OF PAGAR ALAM, SUMATERA SELATAN PROVINCE BY EXPENDITURE ITEM (thousand rupiahs), 2017-2018

Kota/ *Municipality:* Pagar Alam

Jenis Pengeluaran *Expenditures items*	2017	2018 *)
(1)	(2)	(3)
A. BELANJA TIDAK LANGSUNG *INDIRECT EXPENDITURES*	**298 000 748**	**335 173 025**
1. Belanja Pegawai *Personnel Expenditures*	265 468 730	284 915 742
2. Belanja Bunga *Interest Expenditures*	0	0
3. Belanja Subsidi *Subsidies Expenditures*	4 332 805	0
4. Belanja Hibah *Grant Expenditures*	25 627 732	44 503 776
5. Belanja Bantuan Sosial *Social Aids Expenditures*	782 507	4 753 507
6. Belanja Bagi Hasil *Sharing fund Expenditures*	0	0
7. Belanja Bantuan Keuangan *Financial Aids Expenditures*	0	0
8. Pengeluaran Tidak Terduga *Unpredicted Expenditures*	1 788 974	1 000 000
B. BELANJA LANGSUNG *DIRECT EXPENDITURES*	**445 609 305**	**491 485 222**
1. Belanja Pegawai *Personnel Expenditures*	22 634 662	28 873 895
2. Belanja Barang dan Jasa *Goods and Services Expenditures*	227 732 763	261 064 062
3. Belanja Modal *Capital Expenditures*	195 241 880	201 547 265
C. PEMBIAYAAN DAERAH *LOCAL GOVERNMENT FINANCING*	**77 557 842**	**60 000 000**
JUMLAH/*TOTAL*	**821 167 895**	**886 658 247**

*) *APBD / Regional budget*

https://www.bps.go.id

TABEL 8.a.17 / *TABLE*

REALISASI PENERIMAAN PEMERINTAH KOTA LUBUKLINGGAU, PROVINSI SUMATERA SELATAN MENURUT JENIS PENERIMAAN (ribu rupiah), 2017-2018
ACTUAL RECEIPT OF MUNICIPALITY GOVERNMENT OF LUBUKLINGGAU, SUMATERA SELATAN PROVINCE BY RECEIPT ITEM (thousand rupiahs), 2017-2018

Kota/ *Municipality:* Lubuklinggau

	Jenis Penerimaan *Revenues items*	2017	2018 *)
	(1)	(2)	(3)
A.	**PENDAPATAN DAERAH** ***LOCAL GOVERNMENT REVENUES***	**906 258 985**	**952 999 504**
1.	Pendapatan Asli Daerah *Original Local Government Revenues*	115 521 935	114 915 063
1.1.	Pajak Daerah *Local Taxes*	29 121 881	51 748 378
1.2.	Retribusi Daerah *Local Retributions*	6 040 821	10 852 629
1.3.	Hasil Perusahaan Milik Daerah & Pengelolaan Kekayaan Daerah yang Dipisahkan *Income of Regional Government Corporate and Management of Separated Reg. Government Wealth*	1 822 221	2 500 000
1.4.	Lain-lain PAD yang Sah *Other Original Local Gov. Revenues*	78 537 012	49 814 056
2.	Dana Perimbangan *Balanced Budget*	715 153 297	726 166 283
2.1.	Bagi Hasil Pajak *Tax Share*	16 540 288	18 650 043
2.2.	Bagi Hasil Bukan Pajak/Sumber Daya Alam *Non Tax Share/Natural Resources*	102 008 390	126 284 882
2.3.	Dana Alokasi Umum *General Alocation Funds*	444 207 307	449 082 849
2.4.	Dana Alokasi Khusus *Special Alocation Funds*	152 397 312	132 148 509
3.	Lain-lain Pendapatan yang Sah *Other Legal Revenues*	75 583 753	111 918 158
B.	**PEMBIAYAAN DAERAH** ***LOCAL GOVERNMENT FINANCING***	**2 822 764**	**1 800 000**
	JUMLAH/*TOTAL*	**909 081 749**	**954 799 504**

*) *APBD / Regional budget*

https://www.bps.go.id

TABEL 8.b.17 / *TABLE*

REALISASI PENGELUARAN PEMERINTAH KOTA LUBUKLINGGAU, PROVINSI SUMATERA SELATAN MENURUT JENIS PENGELUARAN (ribu rupiah), 2017-2018

ACTUAL EXPENDITURES OF MUNICIPALITY GOVERNMENT OF LUBUKLINGGAU, SUMATERA SELATAN PROVINCE BY EXPENDITURE ITEM (thousand rupiahs), 2017-2018

Kota/ *Municipality:* Lubuklinggau

Jenis Pengeluaran *Expenditures items*	2017	2018 *)
(1)	(2)	(3)
A. BELANJA TIDAK LANGSUNG ***INDIRECT EXPENDITURES***	**374 347 734**	**422 801 438**
1. Belanja Pegawai *Personnel Expenditures*	348 883 565	375 345 171
2. Belanja Bunga *Interest Expenditures*	0	0
3. Belanja Subsidi *Subsidies Expenditures*	0	0
4. Belanja Hibah *Grant Expenditures*	23 991 950	45 956 267
5. Belanja Bantuan Sosial *Social Aids Expenditures*	509 181	509 686
6. Belanja Bagi Hasil *Sharing fund Expenditures*	490 314	0
7. Belanja Bantuan Keuangan *Financial Aids Expenditures*	0	490 314
8. Pengeluaran Tidak Terduga *Unpredicted Expenditures*	472 724	500 000
B. BELANJA LANGSUNG ***DIRECT EXPENDITURES***	**496 851 655**	**445 998 066**
1. Belanja Pegawai *Personnel Expenditures*	24 425 850	22 844 383
2. Belanja Barang dan Jasa *Goods and Services Expenditures*	235 422 212	189 114 636
3. Belanja Modal *Capital Expenditures*	237 003 593	234 039 047
C. PEMBIAYAAN DAERAH ***LOCAL GOVERNMENT FINANCING***	**37 882 360**	**86 000 000**
JUMLAH/*TOTAL*	**909 081 749**	**954 799 504**

*) *APBD / Regional budget*

https://www.bps.go.id

Gambar ..... : 07 **Peta Indeks Provinsi Bengkulu menurut Kabupaten/Kota**

Figure *Index Map of Bengkulu Province by Regency/Municipality*

https://www.bps.go.id

KODE	NAMA KABUPATEN/KOTA
01	BENGKULU SELATAN
02	REJANG LEBONG
03	BENGKULU UTARA
04	KAUR
05	SELUMA
06	MUKOMUKO
07	LEBONG
08	KEPAHIANG
09	BENGKULU TENGAH
71	BENGKULU

Legenda

- Batas Negara
- Batas Provinsi
- Batas Kabupaten
- Batas Kecamatan
- Batas Desa
- Garis Pantai / Batas Perairan

Sumber :
Peta Digital Batas Wilayah dari Bakosurtanal, Tahun 2008
(Diedit BPS Tahun 2010)

0 12,5 25 50 75 100 Km

U B T S

https://www.bps.go.id

TABEL 9.a
TABLE

REALISASI PENERIMAAN PEMERINTAH KABUPATEN/KOTA SELURUH PROVINSI BENGKULU MENURUT JENIS PENERIMAAN (ribu rupiah), 2017-2018
ACTUAL RECEIPT OF REGENCY/MUNICIPALITY GOVERNMENT THROUGHOUT BENGKULU PROVINCE BY RECEIPT ITEM (thousand rupiahs), 2017-2018

	Jenis Penerimaan *Revenues items*	2017	2018 *)
	(1)	(2)	(3)
A.	**PENDAPATAN DAERAH** ***LOCAL GOVERNMENT REVENUES***	**8 801 110 358**	**8 858 582 757**
1.	Pendapatan Asli Daerah *Original Local Government Revenues*	624 902 971	751 605 362
1.1.	Pajak Daerah *Local Taxes*	154 756 744	159 371 090
1.2.	Retribusi Daerah *Local Retributions*	29 268 077	43 184 804
1.3.	Hasil Perusahaan Milik Daerah & Pengelolaan Kekayaan Daerah yang Dipisahkan *Income of Regional Government Corporate and Management of Separated Reg. Government Wealth*	26 394 635	33 936 809
1.4.	Lain-lain PAD yang Sah *Other Original Local Gov. Revenues*	414 483 515	515 112 659
2.	Dana Perimbangan *Balanced Budget*	6 827 129 028	6 787 482 708
2.1.	Bagi Hasil Pajak *Tax Share*	117 179 722	137 323 050
2.2.	Bagi Hasil Bukan Pajak/Sumber Daya Alam *Non Tax Share/Natural Resources*	121 478 518	72 145 769
2.3.	Dana Alokasi Umum *General Alocation Funds*	5 111 330 430	5 118 669 946
2.4.	Dana Alokasi Khusus *Special Alocation Funds*	1 477 140 358	1 459 343 943
3.	Lain-lain Pendapatan yang Sah *Other Legal Revenues*	1 349 078 359	1 319 494 687
B.	**PEMBIAYAAN DAERAH** ***LOCAL GOVERNMENT FINANCING***	**499 111 278**	**290 741 049**
	JUMLAH/*TOTAL*	**9 300 221 636**	**9 149 323 806**

*) *APBD / Regional budget*

https://www.bps.go.id

TABEL 9.b
TABLE

REALISASI PENGELUARAN PEMERINTAH KABUPATEN/KOTA SELURUH PROVINSI ACEH MENURUT JENIS PENGELUARAN (ribu rupiah), 2017-2018
ACTUAL EXPENDITURES OF REGENCY/MUNICIPALITY GOVERNMENT THROUGHOUT BENGKULU PROVINCE BY EXPENDITURE ITEM (thousand rupiahs), 2017-2018

Jenis Pengeluaran *Expenditures items*	2017	2018 *)
(1)	(2)	(3)
A. BELANJA TIDAK LANGSUNG ***INDIRECT EXPENDITURES***	**4 835 771 324**	**5 150 331 611**
1. Belanja Pegawai *Personnel Expenditures*	3 242 472 059	3 636 428 626
2. Belanja Bunga *Interest Expenditures*	262 885	0
3. Belanja Subsidi *Subsidies Expenditures*	289 967	200 000
4. Belanja Hibah *Grant Expenditures*	264 510 096	94 048 391
5. Belanja Bantuan Sosial *Social Aids Expenditures*	9 955 550	13 155 250
6. Belanja Bagi Hasil *Sharing fund Expenditures*	709 652	146 397 658
7. Belanja Bantuan Keuangan *Financial Aids Expenditures*	1 304 910 720	1 249 774 286
8. Pengeluaran Tidak Terduga *Unpredicted Expenditures*	12 660 395	10 327 400
B. BELANJA LANGSUNG ***DIRECT EXPENDITURES***	**3 919 522 258**	**3 954 812 312**
1. Belanja Pegawai *Personnel Expenditures*	388 139 510	362 131 987
2. Belanja Barang dan Jasa *Goods and Services Expenditures*	1 826 958 771	2 111 068 143
3. Belanja Modal *Capital Expenditures*	1 704 423 977	1 481 612 182
C. PEMBIAYAAN DAERAH ***LOCAL GOVERNMENT FINANCING***	**544 928 054**	**44 179 883**
JUMLAH/*TOTAL*	**9 300 221 636**	**9 149 323 806**

*) *APBD / Regional budget*

https://www.bps.go.id

TABEL 9.a.1 / *TABLE*

REALISASI PENERIMAAN PEMERINTAH KABUPATEN BENGKULU SELATAN, PROVINSI BENGKULU MENURUT JENIS PENERIMAAN (ribu rupiah), 2017-2018
ACTUAL RECEIPT OF REGENCY GOVERNMENT OF BENGKULU SELATAN, BENGKULU PROVINCE BY RECEIPT ITEM (thousand rupiahs), 2017-2018

Kabupaten/ *Regency* : Bengkulu Selatan

	Jenis Penerimaan *Revenues items*	2017	2018 *)
	(1)	(2)	(3)
A.	**PENDAPATAN DAERAH** ***LOCAL GOVERNMENT REVENUES***	**943 262 825**	**900 262 138**
1.	Pendapatan Asli Daerah *Original Local Government Revenues*	58 483 913	58 719 939
1.1.	Pajak Daerah *Local Taxes*	8 624 132	7 766 270
1.2.	Retribusi Daerah *Local Retributions*	2 110 120	2 393 755
1.3.	Hasil Perusahaan Milik Daerah & Pengelolaan Kekayaan Daerah yang Dipisahkan *Income of Regional Government Corporate and Management of Separated Reg. Government Wealth*	3 226 064	3 428 172
1.4.	Lain-lain PAD yang Sah *Other Original Local Gov. Revenues*	44 523 597	45 131 742
2.	Dana Perimbangan *Balanced Budget*	745 167 789	725 543 761
2.1.	Bagi Hasil Pajak *Tax Share*	9 503 606	14 270 127
2.2.	Bagi Hasil Bukan Pajak/Sumber Daya Alam *Non Tax Share/Natural Resources*	3 535 450	0
2.3.	Dana Alokasi Umum *General Alocation Funds*	554 227 555	554 227 555
2.4.	Dana Alokasi Khusus *Special Alocation Funds*	177 901 178	157 046 079
3.	Lain-lain Pendapatan yang Sah *Other Legal Revenues*	139 611 123	115 998 438
B.	**PEMBIAYAAN DAERAH** ***LOCAL GOVERNMENT FINANCING***	**4 254 028**	**19 361 235**
	JUMLAH/*TOTAL*	**947 516 853**	**919 623 373**

*) *APBD / Regional budget*

https://www.bps.go.id

TABEL 9.b.1 / *TABLE*

REALISASI PENGELUARAN PEMERINTAH KABUPATEN BENGKULU SELATAN, PROVINSI BENGKULU MENURUT JENIS PENGELUARAN (ribu rupiah), 2017-2018
ACTUAL EXPENDITURES OF REGENCY GOVERNMENT OF BENGKULU SELATAN, BENGKULU PROVINCE BY EXPENDITURE ITEM (thousand rupiahs), 2017-2018

Kabupaten/ *Regency* : Bengkulu Selatan

Jenis Pengeluaran *Expenditures items*	2017	2018 *)
(1)	(2)	(3)
A. BELANJA TIDAK LANGSUNG ***INDIRECT EXPENDITURES***	**562 621 051**	**596 991 229**
1. Belanja Pegawai *Personnel Expenditures*	376 868 402	425 256 612
2. Belanja Bunga *Interest Expenditures*	0	0
3. Belanja Subsidi *Subsidies Expenditures*	0	0
4. Belanja Hibah *Grant Expenditures*	7 113 200	9 211 600
5. Belanja Bantuan Sosial *Social Aids Expenditures*	7 826 050	4 895 000
6. Belanja Bagi Hasil *Sharing fund Expenditures*	0	0
7. Belanja Bantuan Keuangan *Financial Aids Expenditures*	170 813 399	157 128 017
8. Pengeluaran Tidak Terduga *Unpredicted Expenditures*	0	500 000
B. BELANJA LANGSUNG ***DIRECT EXPENDITURES***	**355 791 094**	**317 112 759**
1. Belanja Pegawai *Personnel Expenditures*	62 714 238	31 667 718
2. Belanja Barang dan Jasa *Goods and Services Expenditures*	164 986 525	174 987 325
3. Belanja Modal *Capital Expenditures*	128 090 331	110 457 716
C. PEMBIAYAAN DAERAH ***LOCAL GOVERNMENT FINANCING***	**29 104 708**	**5 519 385**
JUMLAH/*TOTAL*	**947 516 853**	**919 623 373**

*) *APBD / Regional budget*

https://www.bps.go.id

TABEL 9.a.2 / *TABLE*

REALISASI PENERIMAAN PEMERINTAH KABUPATEN REJANG LEBONG, PROVINSI BENGKULU MENURUT JENIS PENERIMAAN (ribu rupiah), 2017-2018
ACTUAL RECEIPT OF REGENCY GOVERNMENT OF REJANG LEBONG, BENGKULU PROVINCE BY RECEIPT ITEM (thousand rupiahs), 2017-2018

Kabupaten/ *Regency* : Rejang Lebong

	Jenis Penerimaan *Revenues items*	2017	2018 *)
	(1)	(2)	(3)
A.	**PENDAPATAN DAERAH** ***LOCAL GOVERNMENT REVENUES***	**1 045 473 047**	**1 067 775 331**
1.	Pendapatan Asli Daerah *Original Local Government Revenues*	113 020 994	93 360 939
1.1.	Pajak Daerah *Local Taxes*	14 001 917	12 514 552
1.2.	Retribusi Daerah *Local Retributions*	3 938 423	5 011 340
1.3.	Hasil Perusahaan Milik Daerah & Pengelolaan Kekayaan Daerah yang Dipisahkan *Income of Regional Government Corporate and Management of Separated Reg. Government Wealth*	2 824 679	4 447 932
1.4.	Lain-lain PAD yang Sah *Other Original Local Gov. Revenues*	92 255 975	71 387 115
2.	Dana Perimbangan *Balanced Budget*	798 906 326	818 290 179
2.1.	Bagi Hasil Pajak *Tax Share*	10 670 351	11 880 224
2.2.	Bagi Hasil Bukan Pajak/Sumber Daya Alam *Non Tax Share/Natural Resources*	3 531 061	5 146 290
2.3.	Dana Alokasi Umum *General Alocation Funds*	593 702 491	593 702 491
2.4.	Dana Alokasi Khusus *Special Alocation Funds*	191 002 423	207 561 174
3.	Lain-lain Pendapatan yang Sah *Other Legal Revenues*	133 545 727	156 124 213
B.	**PEMBIAYAAN DAERAH** ***LOCAL GOVERNMENT FINANCING***	**139 995 388**	**35 611 178**
	JUMLAH/*TOTAL*	**1 185 468 435**	**1 103 386 509**

*) *APBD / Regional budget*

https://www.bps.go.id

TABEL 9.b.2 / *TABLE*

REALISASI PENGELUARAN PEMERINTAH KABUPATEN REJANG LEBONG, PROVINSI BENGKULU MENURUT JENIS PENGELUARAN (ribu rupiah), 2017-2018
ACTUAL EXPENDITURES OF REGENCY GOVERNMENT OF REJANG LEBONG, BENGKULU PROVINCE BY EXPENDITURE ITEM (thousand rupiahs), 2017-2018

Kabupaten/ *Regency* : Rejang Lebong

Jenis Pengeluaran *Expenditures items*	2017	2018 *)
(1)	(2)	(3)
A. BELANJA TIDAK LANGSUNG ***INDIRECT EXPENDITURES***	**581 711 624**	**626 075 822**
1. Belanja Pegawai *Personnel Expenditures*	410 037 567	443 855 276
2. Belanja Bunga *Interest Expenditures*	262 885	0
3. Belanja Subsidi *Subsidies Expenditures*	0	0
4. Belanja Hibah *Grant Expenditures*	9 742 462	12 775 000
5. Belanja Bantuan Sosial *Social Aids Expenditures*	145 000	5 565 000
6. Belanja Bagi Hasil *Sharing fund Expenditures*	0	0
7. Belanja Bantuan Keuangan *Financial Aids Expenditures*	161 523 710	163 380 546
8. Pengeluaran Tidak Terduga *Unpredicted Expenditures*	0	500 000
B. BELANJA LANGSUNG ***DIRECT EXPENDITURES***	**434 737 292**	**476 760 687**
1. Belanja Pegawai *Personnel Expenditures*	66 507 919	46 785 763
2. Belanja Barang dan Jasa *Goods and Services Expenditures*	209 930 417	274 347 646
3. Belanja Modal *Capital Expenditures*	158 298 956	155 627 278
C. PEMBIAYAAN DAERAH ***LOCAL GOVERNMENT FINANCING***	**169 019 519**	**550 000**
JUMLAH/*TOTAL*	**1 185 468 435**	**1 103 386 509**

*) *APBD / Regional budget*

https://www.bps.go.id

TABEL 9.a.3 / *TABLE*

REALISASI PENERIMAAN PEMERINTAH KABUPATEN BENGKULU UTARA, PROVINSI BENGKULU MENURUT JENIS PENERIMAAN (ribu rupiah), 2017-2018
ACTUAL RECEIPT OF REGENCY GOVERNMENT OF BENGKULU UTARA, BENGKULU PROVINCE BY RECEIPT ITEM (thousand rupiahs), 2017-2018

Kabupaten/ *Regency* : Bengkulu Utara

	Jenis Penerimaan *Revenues items*	2017	2018 *)
	(1)	(2)	(3)
A.	**PENDAPATAN DAERAH** ***LOCAL GOVERNMENT REVENUES***	**1 086 002 623**	**1 121 418 570**
1.	Pendapatan Asli Daerah *Original Local Government Revenues*	66 061 665	109 368 563
1.1.	Pajak Daerah *Local Taxes*	11 912 931	11 251 369
1.2.	Retribusi Daerah *Local Retributions*	1 580 830	1 526 500
1.3.	Hasil Perusahaan Milik Daerah & Pengelolaan Kekayaan Daerah yang Dipisahkan *Income of Regional Government Corporate and Management of Separated Reg. Government Wealth*	0	0
1.4.	Lain-lain PAD yang Sah *Other Original Local Gov. Revenues*	52 567 904	96 590 694
2.	Dana Perimbangan *Balanced Budget*	860 808 177	840 306 042
2.1.	Bagi Hasil Pajak *Tax Share*	13 407 643	13 060 187
2.2.	Bagi Hasil Bukan Pajak/Sumber Daya Alam *Non Tax Share/Natural Resources*	22 484 618	15 200 890
2.3.	Dana Alokasi Umum *General Alocation Funds*	623 611 468	623 938 340
2.4.	Dana Alokasi Khusus *Special Alocation Funds*	201 304 448	188 106 625
3.	Lain-lain Pendapatan yang Sah *Other Legal Revenues*	159 132 781	171 743 965
B.	**PEMBIAYAAN DAERAH** ***LOCAL GOVERNMENT FINANCING***	**79 733 231**	**45 947 934**
	JUMLAH/*TOTAL*	**1 165 735 854**	**1 167 366 504**

*) *APBD / Regional budget*

https://www.bps.go.id

TABEL 9.b.3 / *TABLE*

REALISASI PENGELUARAN PEMERINTAH KABUPATEN BENGKULU UTARA, PROVINSI BENGKULU MENURUT JENIS PENGELUARAN (ribu rupiah), 2017-2018
ACTUAL EXPENDITURES OF REGENCY GOVERNMENT OF BENGKULU UTARA, BENGKULU PROVINCE BY EXPENDITURE ITEM (thousand rupiahs), 2017-2018

Kabupaten/ *Regency* : Bengkulu Utara

Jenis Pengeluaran *Expenditures items*	2017	2018 *)
(1)	(2)	(3)
A. BELANJA TIDAK LANGSUNG ***INDIRECT EXPENDITURES***	**678 198 209**	**658 016 068**
1. Belanja Pegawai *Personnel Expenditures*	416 353 626	443 024 129
2. Belanja Bunga *Interest Expenditures*	0	0
3. Belanja Subsidi *Subsidies Expenditures*	289 967	200 000
4. Belanja Hibah *Grant Expenditures*	12 440 200	10 202 003
5. Belanja Bantuan Sosial *Social Aids Expenditures*	1 150 000	415 250
6. Belanja Bagi Hasil *Sharing fund Expenditures*	0	1 277 787
7. Belanja Bantuan Keuangan *Financial Aids Expenditures*	236 149 203	201 396 899
8. Pengeluaran Tidak Terduga *Unpredicted Expenditures*	11 815 213	1 500 000
B. BELANJA LANGSUNG ***DIRECT EXPENDITURES***	**404 389 713**	**506 350 436**
1. Belanja Pegawai *Personnel Expenditures*	33 727 228	25 718 096
2. Belanja Barang dan Jasa *Goods and Services Expenditures*	317 165 481	288 107 282
3. Belanja Modal *Capital Expenditures*	53 497 004	192 525 058
C. PEMBIAYAAN DAERAH ***LOCAL GOVERNMENT FINANCING***	**83 147 932**	**3 000 000**
JUMLAH/*TOTAL*	**1 165 735 854**	**1 167 366 504**

**) APBD / Regional budget*

https://www.bps.go.id

TABEL 9.a.4 / *TABLE*

REALISASI PENERIMAAN PEMERINTAH KABUPATEN KAUR, PROVINSI BENGKULU MENURUT JENIS PENERIMAAN (ribu rupiah), 2017-2018
ACTUAL RECEIPT OF REGENCY GOVERNMENT OF KAUR, BENGKULU PROVINCE BY RECEIPT ITEM (thousand rupiahs), 2017-2018

Kabupaten/ *Regency* : Kaur

	Jenis Penerimaan *Revenues items*	2017	2018 *)
	(1)	(2)	(3)
A.	**PENDAPATAN DAERAH** ***LOCAL GOVERNMENT REVENUES***	**762 388 900**	**764 086 112**
1.	Pendapatan Asli Daerah *Original Local Government Revenues*	34 261 510	41 612 734
1.1.	Pajak Daerah *Local Taxes*	6 246 478	8 685 260
1.2.	Retribusi Daerah *Local Retributions*	1 684 410	2 187 475
1.3.	Hasil Perusahaan Milik Daerah & Pengelolaan Kekayaan Daerah yang Dipisahkan *Income of Regional Government Corporate and Management of Separated Reg. Government Wealth*	2 762 710	3 000 000
1.4.	Lain-lain PAD yang Sah *Other Original Local Gov. Revenues*	23 567 912	27 739 999
2.	Dana Perimbangan *Balanced Budget*	564 143 954	562 655 953
2.1.	Bagi Hasil Pajak *Tax Share*	8 827 156	9 320 366
2.2.	Bagi Hasil Bukan Pajak/Sumber Daya Alam *Non Tax Share/Natural Resources*	4 547 822	5 319 069
2.3.	Dana Alokasi Umum *General Alocation Funds*	433 937 043	435 518 398
2.4.	Dana Alokasi Khusus *Special Alocation Funds*	116 831 933	112 498 120
3.	Lain-lain Pendapatan yang Sah *Other Legal Revenues*	163 983 436	159 817 425
B.	**PEMBIAYAAN DAERAH** ***LOCAL GOVERNMENT FINANCING***	**48 841 612**	**5 625 000**
	JUMLAH/*TOTAL*	**811 230 512**	**769 711 112**

*) *APBD / Regional budget*

https://www.bps.go.id

TABEL / *TABLE* 9.b.4

REALISASI PENGELUARAN PEMERINTAH KABUPATEN KAUR, PROVINSI BENGKULU MENURUT JENIS PENGELUARAN (ribu rupiah), 2017-2018
ACTUAL EXPENDITURES OF REGENCY GOVERNMENT OF KAUR, BENGKULU PROVINCE BY EXPENDITURE ITEM (thousand rupiahs), 2017-2018

Kabupaten/ *Regency* : Kaur

Jenis Pengeluaran *Expenditures items*	2017	2018 *)
(1)	(2)	(3)
A. BELANJA TIDAK LANGSUNG ***INDIRECT EXPENDITURES***	**422 792 410**	**436 416 623**
1. Belanja Pegawai *Personnel Expenditures*	247 588 233	278 282 301
2. Belanja Bunga *Interest Expenditures*	0	0
3. Belanja Subsidi *Subsidies Expenditures*	0	0
4. Belanja Hibah *Grant Expenditures*	2 697 200	2 105 000
5. Belanja Bantuan Sosial *Social Aids Expenditures*	0	0
6. Belanja Bagi Hasil *Sharing fund Expenditures*	0	0
7. Belanja Bantuan Keuangan *Financial Aids Expenditures*	172 506 977	155 701 922
8. Pengeluaran Tidak Terduga *Unpredicted Expenditures*	0	327 400
B. BELANJA LANGSUNG ***DIRECT EXPENDITURES***	**360 740 081**	**332 294 489**
1. Belanja Pegawai *Personnel Expenditures*	12 570 192	14 263 250
2. Belanja Barang dan Jasa *Goods and Services Expenditures*	187 112 965	226 265 950
3. Belanja Modal *Capital Expenditures*	161 056 924	91 765 289
C. PEMBIAYAAN DAERAH ***LOCAL GOVERNMENT FINANCING***	**27 698 021**	**1 000 000**
JUMLAH/*TOTAL*	**811 230 512**	**769 711 112**

*) *APBD / Regional budget*

https://www.bps.go.id

TABEL 9.a.5 / *TABLE*

REALISASI PENERIMAAN PEMERINTAH KABUPATEN SELUMA, PROVINSI BENGKULU MENURUT JENIS PENERIMAAN (ribu rupiah), 2017-2018
ACTUAL RECEIPT OF REGENCY GOVERNMENT OF SELUMA, BENGKULU PROVINCE BY RECEIPT ITEM (thousand rupiahs), 2017-2018

Kabupaten/ *Regency* : Seluma

	Jenis Penerimaan *Revenues items*	2017	2018 *)
	(1)	(2)	(3)
A.	**PENDAPATAN DAERAH** ***LOCAL GOVERNMENT REVENUES***	**872 182 107**	**915 011 738**
1.	Pendapatan Asli Daerah *Original Local Government Revenues*	27 441 182	66 025 167
1.1.	Pajak Daerah *Local Taxes*	9 123 753	11 409 000
1.2.	Retribusi Daerah *Local Retributions*	845 958	1 223 000
1.3.	Hasil Perusahaan Milik Daerah & Pengelolaan Kekayaan Daerah yang Dipisahkan *Income of Regional Government Corporate and Management of Separated Reg. Government Wealth*	2 604 473	3 500 000
1.4.	Lain-lain PAD yang Sah *Other Original Local Gov. Revenues*	14 866 998	49 893 167
2.	Dana Perimbangan *Balanced Budget*	680 669 597	692 862 716
2.1.	Bagi Hasil Pajak *Tax Share*	10 531 977	10 955 563
2.2.	Bagi Hasil Bukan Pajak/Sumber Daya Alam *Non Tax Share/Natural Resources*	6 259 972	6 471 510
2.3.	Dana Alokasi Umum *General Alocation Funds*	495 442 190	497 868 275
2.4.	Dana Alokasi Khusus *Special Alocation Funds*	168 435 458	177 567 368
3.	Lain-lain Pendapatan yang Sah *Other Legal Revenues*	164 071 328	156 123 855
B.	**PEMBIAYAAN DAERAH** ***LOCAL GOVERNMENT FINANCING***	**18 400 596**	**30 000 000**
	JUMLAH/*TOTAL*	**890 582 703**	**945 011 738**

*) *APBD / Regional budget*

https://www.bps.go.id

TABEL 9.b.5 / *TABLE*

REALISASI PENGELUARAN PEMERINTAH KABUPATEN SELUMA, PROVINSI BENGKULU MENURUT JENIS PENGELUARAN (ribu rupiah), 2017-2018
ACTUAL EXPENDITURES OF REGENCY GOVERNMENT OF SELUMA, BENGKULU PROVINCE BY EXPENDITURE ITEM (thousand rupiahs), 2017-2018

Kabupaten/ *Regency* : Seluma

Jenis Pengeluaran *Expenditures items*	2017	2018 *)
(1)	(2)	(3)
A. BELANJA TIDAK LANGSUNG ***INDIRECT EXPENDITURES***	**528 647 338**	**568 999 307**
1. Belanja Pegawai *Personnel Expenditures*	333 446 339	383 719 596
2. Belanja Bunga *Interest Expenditures*	0	0
3. Belanja Subsidi *Subsidies Expenditures*	0	0
4. Belanja Hibah *Grant Expenditures*	194 585 353	4 946 600
5. Belanja Bantuan Sosial *Social Aids Expenditures*	36 000	200 000
6. Belanja Bagi Hasil *Sharing fund Expenditures*	0	0
7. Belanja Bantuan Keuangan *Financial Aids Expenditures*	0	179 133 111
8. Pengeluaran Tidak Terduga *Unpredicted Expenditures*	579 646	1 000 000
B. BELANJA LANGSUNG ***DIRECT EXPENDITURES***	**321 394 336**	**371 212 431**
1. Belanja Pegawai *Personnel Expenditures*	5 883 047	8 235 118
2. Belanja Barang dan Jasa *Goods and Services Expenditures*	186 776 789	231 030 813
3. Belanja Modal *Capital Expenditures*	128 734 500	131 946 500
C. PEMBIAYAAN DAERAH ***LOCAL GOVERNMENT FINANCING***	**40 541 029**	**4 800 000**
JUMLAH/*TOTAL*	**890 582 703**	**945 011 738**

*) *APBD / Regional budget*

https://www.bps.go.id

TABEL 9.a.6 / *TABLE*

REALISASI PENERIMAAN PEMERINTAH KABUPATEN MUKOMUKO, PROVINSI BENGKULU MENURUT JENIS PENERIMAAN (ribu rupiah), 2017-2018
ACTUAL RECEIPT OF REGENCY GOVERNMENT OF MUKOMUKO, BENGKULU PROVINCE BY RECEIPT ITEM (thousand rupiahs), 2017-2018

Kabupaten/ *Regency* : Mukomuko

	Jenis Penerimaan *Revenues items*	2017	2018 *)
	(1)	(2)	(3)
A.	**PENDAPATAN DAERAH** ***LOCAL GOVERNMENT REVENUES***	**894 715 647**	**865 451 542**
1.	Pendapatan Asli Daerah *Original Local Government Revenues*	80 932 143	95 406 905
1.1.	Pajak Daerah *Local Taxes*	11 309 963	13 104 148
1.2.	Retribusi Daerah *Local Retributions*	2 308 826	4 700 650
1.3.	Hasil Perusahaan Milik Daerah & Pengelolaan Kekayaan Daerah yang Dipisahkan *Income of Regional Government Corporate and Management of Separated Reg. Government Wealth*	2 977 731	6 918 900
1.4.	Lain-lain PAD yang Sah *Other Original Local Gov. Revenues*	64 335 623	70 683 207
2.	Dana Perimbangan *Balanced Budget*	628 409 395	637 641 471
2.1.	Bagi Hasil Pajak *Tax Share*	13 427 663	17 008 919
2.2.	Bagi Hasil Bukan Pajak/Sumber Daya Alam *Non Tax Share/Natural Resources*	4 462 274	5 146 290
2.3.	Dana Alokasi Umum *General Alocation Funds*	491 955 926	492 562 517
2.4.	Dana Alokasi Khusus *Special Alocation Funds*	118 563 532	122 923 745
3.	Lain-lain Pendapatan yang Sah *Other Legal Revenues*	185 374 109	132 403 166
B.	**PEMBIAYAAN DAERAH** ***LOCAL GOVERNMENT FINANCING***	**130 117 789**	**65 000 000**
	JUMLAH/*TOTAL*	**1 024 833 436**	**930 451 542**

*) *APBD / Regional budget*

https://www.bps.go.id

TABEL 9.b.6 / *TABLE*

REALISASI PENGELUARAN PEMERINTAH KABUPATEN MUKOMUKO, PROVINSI BENGKULU MENURUT JENIS PENGELUARAN (ribu rupiah), 2017-2018
ACTUAL EXPENDITURES OF REGENCY GOVERNMENT OF MUKOMUKO, BENGKULU PROVINCE BY EXPENDITURE ITEM (thousand rupiahs), 2017-2018

Kabupaten/ *Regency* : Mukomuko

Jenis Pengeluaran *Expenditures items*	2017	2018 *)
(1)	(2)	(3)
A. BELANJA TIDAK LANGSUNG ***INDIRECT EXPENDITURES***	**436 983 557**	**477 194 625**
1. Belanja Pegawai *Personnel Expenditures*	263 680 023	313 172 976
2. Belanja Bunga *Interest Expenditures*	0	0
3. Belanja Subsidi *Subsidies Expenditures*	0	0
4. Belanja Hibah *Grant Expenditures*	3 250 800	3 355 600
5. Belanja Bantuan Sosial *Social Aids Expenditures*	0	0
6. Belanja Bagi Hasil *Sharing fund Expenditures*	41 919	120 000
7. Belanja Bantuan Keuangan *Financial Aids Expenditures*	169 972 910	158 546 049
8. Pengeluaran Tidak Terduga *Unpredicted Expenditures*	37 905	2 000 000
B. BELANJA LANGSUNG ***DIRECT EXPENDITURES***	**505 748 985**	**444 756 917**
1. Belanja Pegawai *Personnel Expenditures*	53 019 893	45 191 204
2. Belanja Barang dan Jasa *Goods and Services Expenditures*	158 361 041	187 358 225
3. Belanja Modal *Capital Expenditures*	294 368 051	212 207 488
C. PEMBIAYAAN DAERAH ***LOCAL GOVERNMENT FINANCING***	**82 100 894**	**8 500 000**
JUMLAH/*TOTAL*	**1 024 833 436**	**930 451 542**

*) *APBD / Regional budget*

https://www.bps.go.id

TABEL 9.a.7 / *TABLE*

REALISASI PENERIMAAN PEMERINTAH KABUPATEN LEBONG, PROVINSI BENGKULU MENURUT JENIS PENERIMAAN (ribu rupiah), 2017-2018
ACTUAL RECEIPT OF REGENCY GOVERNMENT OF LEBONG, BENGKULU PROVINCE BY RECEIPT ITEM (thousand rupiahs), 2017-2018

Kabupaten/ *Regency* : Lebong

	Jenis Penerimaan *Revenues items*	2017	2018 *)
	(1)	(2)	(3)
A.	**PENDAPATAN DAERAH** ***LOCAL GOVERNMENT REVENUES***	**644 062 182**	**706 270 791**
1.	Pendapatan Asli Daerah *Original Local Government Revenues*	19 882 768	42 962 189
1.1.	Pajak Daerah *Local Taxes*	5 688 618	5 730 000
1.2.	Retribusi Daerah *Local Retributions*	571 873	1 375 208
1.3.	Hasil Perusahaan Milik Daerah & Pengelolaan Kekayaan Daerah yang Dipisahkan *Income of Regional Government Corporate and Management of Separated Reg. Government Wealth*	3 441 085	3 441 085
1.4.	Lain-lain PAD yang Sah *Other Original Local Gov. Revenues*	10 181 192	32 415 896
2.	Dana Perimbangan *Balanced Budget*	527 121 099	521 186 279
2.1.	Bagi Hasil Pajak *Tax Share*	9 092 860	9 406 649
2.2.	Bagi Hasil Bukan Pajak/Sumber Daya Alam *Non Tax Share/Natural Resources*	4 754 800	6 060 750
2.3.	Dana Alokasi Umum *General Alocation Funds*	405 048 287	405 048 287
2.4.	Dana Alokasi Khusus *Special Alocation Funds*	108 225 152	100 670 593
3.	Lain-lain Pendapatan yang Sah *Other Legal Revenues*	97 058 315	142 122 323
B.	**PEMBIAYAAN DAERAH** ***LOCAL GOVERNMENT FINANCING***	**26 893 147**	**19 658 037**
	JUMLAH/*TOTAL*	**670 955 329**	**725 928 828**

*) *APBD / Regional budget*

https://www.bps.go.id

TABEL / *TABLE* 9.b.7

REALISASI PENGELUARAN PEMERINTAH KABUPATEN LEBONG, PROVINSI BENGKULU MENURUT JENIS PENGELUARAN (ribu rupiah), 2017-2018
ACTUAL EXPENDITURES OF REGENCY GOVERNMENT OF LEBONG, BENGKULU PROVINCE BY EXPENDITURE ITEM (thousand rupiahs), 2017-2018

Kabupaten/ *Regency* : Lebong

Jenis Pengeluaran *Expenditures items*	2017	2018 *)
(1)	(2)	(3)
A. BELANJA TIDAK LANGSUNG ***INDIRECT EXPENDITURES***	**319 186 680**	**351 654 029**
1. Belanja Pegawai *Personnel Expenditures*	198 919 218	229 404 915
2. Belanja Bunga *Interest Expenditures*	0	0
3. Belanja Subsidi *Subsidies Expenditures*	0	0
4. Belanja Hibah *Grant Expenditures*	4 839 002	7 673 853
5. Belanja Bantuan Sosial *Social Aids Expenditures*	778 500	1 800 000
6. Belanja Bagi Hasil *Sharing fund Expenditures*	0	0
7. Belanja Bantuan Keuangan *Financial Aids Expenditures*	114 649 960	111 775 261
8. Pengeluaran Tidak Terduga *Unpredicted Expenditures*	0	1 000 000
B. BELANJA LANGSUNG ***DIRECT EXPENDITURES***	**333 789 763**	**369 274 799**
1. Belanja Pegawai *Personnel Expenditures*	37 095 296	52 204 711
2. Belanja Barang dan Jasa *Goods and Services Expenditures*	115 935 807	156 720 467
3. Belanja Modal *Capital Expenditures*	180 758 660	160 349 621
C. PEMBIAYAAN DAERAH ***LOCAL GOVERNMENT FINANCING***	**17 978 886**	**5 000 000**
JUMLAH/*TOTAL*	**670 955 329**	**725 928 828**

*) *APBD / Regional budget*

https://www.bps.go.id

TABEL 9.a.8 / *TABLE*

REALISASI PENERIMAAN PEMERINTAH KABUPATEN KEPAHIANG, PROVINSI BENGKULU MENURUT JENIS PENERIMAAN (ribu rupiah), 2017-2018
ACTUAL RECEIPT OF REGENCY GOVERNMENT OF KEPAHIANG, BENGKULU PROVINCE BY RECEIPT ITEM (thousand rupiahs), 2017-2018

Kabupaten/ *Regency* : Kepahiang

	Jenis Penerimaan *Revenues items*	2017	2018 *)
	(1)	(2)	(3)
A.	**PENDAPATAN DAERAH** ***LOCAL GOVERNMENT REVENUES***	**693 802 567**	**691 990 099**
1.	Pendapatan Asli Daerah *Original Local Government Revenues*	30 212 632	37 509 801
1.1.	Pajak Daerah *Local Taxes*	5 727 427	4 557 403
1.2.	Retribusi Daerah *Local Retributions*	1 065 065	1 870 876
1.3.	Hasil Perusahaan Milik Daerah & Pengelolaan Kekayaan Daerah yang Dipisahkan *Income of Regional Government Corporate and Management of Separated Reg. Government Wealth*	3 634 148	4 246 595
1.4.	Lain-lain PAD yang Sah *Other Original Local Gov. Revenues*	19 785 992	26 834 927
2.	Dana Perimbangan *Balanced Budget*	546 319 380	539 310 495
2.1.	Bagi Hasil Pajak *Tax Share*	8 428 091	9 078 666
2.2.	Bagi Hasil Bukan Pajak/Sumber Daya Alam *Non Tax Share/Natural Resources*	4 203 908	5 146 290
2.3.	Dana Alokasi Umum *General Alocation Funds*	413 724 603	414 396 205
2.4.	Dana Alokasi Khusus *Special Alocation Funds*	119 962 778	110 689 334
3.	Lain-lain Pendapatan yang Sah *Other Legal Revenues*	117 270 555	115 169 803
B.	**PEMBIAYAAN DAERAH** ***LOCAL GOVERNMENT FINANCING***	**21 391 964**	**31 977 921**
	JUMLAH/*TOTAL*	**715 194 531**	**723 968 020**

*) *APBD / Regional budget*

https://www.bps.go.id

TABEL / *TABLE* 9.b.8

REALISASI PENGELUARAN PEMERINTAH KABUPATEN KEPAHIANG, PROVINSI BENGKULU MENURUT JENIS PENGELUARAN (ribu rupiah), 2017-2018
ACTUAL EXPENDITURES OF REGENCY GOVERNMENT OF KEPAHIANG, BENGKULU PROVINCE BY EXPENDITURE ITEM (thousand rupiahs), 2017-2018

Kabupaten/ *Regency* : Kepahiang

Jenis Pengeluaran *Expenditures items*	2017	2018 *)
(1)	(2)	(3)
A. BELANJA TIDAK LANGSUNG ***INDIRECT EXPENDITURES***	**371 625 409**	**407 901 889**
1. Belanja Pegawai *Personnel Expenditures*	240 518 993	280 229 608
2. Belanja Bunga *Interest Expenditures*	0	0
3. Belanja Subsidi *Subsidies Expenditures*	0	0
4. Belanja Hibah *Grant Expenditures*	3 154 100	4 809 800
5. Belanja Bantuan Sosial *Social Aids Expenditures*	0	0
6. Belanja Bagi Hasil *Sharing fund Expenditures*	0	0
7. Belanja Bantuan Keuangan *Financial Aids Expenditures*	127 755 650	120 862 481
8. Pengeluaran Tidak Terduga *Unpredicted Expenditures*	196 666	2 000 000
B. BELANJA LANGSUNG ***DIRECT EXPENDITURES***	**314 297 973**	**314 066 131**
1. Belanja Pegawai *Personnel Expenditures*	26 430 808	28 153 337
2. Belanja Barang dan Jasa *Goods and Services Expenditures*	139 577 591	175 257 716
3. Belanja Modal *Capital Expenditures*	148 289 574	110 655 078
C. PEMBIAYAAN DAERAH ***LOCAL GOVERNMENT FINANCING***	**29 271 149**	**2 000 000**
JUMLAH/*TOTAL*	**715 194 531**	**723 968 020**

*) *APBD / Regional budget*

https://www.bps.go.id

TABEL 9.a.9 / *TABLE*

REALISASI PENERIMAAN PEMERINTAH KABUPATEN BENGKULU TENGAH, PROVINSI BENGKULU MENURUT JENIS PENERIMAAN (ribu rupiah), 2017-2018
ACTUAL RECEIPT OF REGENCY GOVERNMENT OF BENGKULU TENGAH, BENGKULU PROVINCE BY RECEIPT ITEM (thousand rupiahs), 2017-2018

Kabupaten/ *Regency* : Bengkulu Tengah

	Jenis Penerimaan *Revenues items*	2017	2018 *)
	(1)	(2)	(3)
A.	**PENDAPATAN DAERAH** ***LOCAL GOVERNMENT REVENUES***	**731 173 585**	**720 207 890**
1.	Pendapatan Asli Daerah *Original Local Government Revenues*	23 684 808	24 000 000
1.1.	Pajak Daerah *Local Taxes*	7 050 266	6 502 088
1.2.	Retribusi Daerah *Local Retributions*	2 470 769	3 607 000
1.3.	Hasil Perusahaan Milik Daerah & Pengelolaan Kekayaan Daerah yang Dipisahkan *Income of Regional Government Corporate and Management of Separated Reg. Government Wealth*	1 369 620	1 400 000
1.4.	Lain-lain PAD yang Sah *Other Original Local Gov. Revenues*	12 794 153	12 490 912
2.	Dana Perimbangan *Balanced Budget*	572 387 810	582 176 444
2.1.	Bagi Hasil Pajak *Tax Share*	9 569 553	15 022 194
2.2.	Bagi Hasil Bukan Pajak/Sumber Daya Alam *Non Tax Share/Natural Resources*	20 621 945	18 508 390
2.3.	Dana Alokasi Umum *General Alocation Funds*	428 296 522	430 023 533
2.4.	Dana Alokasi Khusus *Special Alocation Funds*	113 899 790	118 622 327
3.	Lain-lain Pendapatan yang Sah *Other Legal Revenues*	135 100 967	114 031 446
B.	**PEMBIAYAAN DAERAH** ***LOCAL GOVERNMENT FINANCING***	**20 509 217**	**25 249 250**
	JUMLAH/*TOTAL*	**751 682 802**	**745 457 140**

*) *APBD / Regional budget*

https://www.bps.go.id

TABEL 9.b.9 / *TABLE*

REALISASI PENGELUARAN PEMERINTAH KABUPATEN BENGKULU TENGAH, PROVINSI BENGKULU MENURUT JENIS PENGELUARAN (ribu rupiah), 2017-2018
ACTUAL EXPENDITURES OF REGENCY GOVERNMENT OF BENGKULU TENGAH, BENGKULU PROVINCE BY EXPENDITURE ITEM (thousand rupiahs), 2017-2018

Kabupaten/ *Regency* : Bengkulu Tengah

Jenis Pengeluaran *Expenditures items*	2017	2018 *)
(1)	(2)	(3)
A. BELANJA TIDAK LANGSUNG ***INDIRECT EXPENDITURES***	**424 966 920**	**453 035 753**
1. Belanja Pegawai *Personnel Expenditures*	259 626 880	303 352 082
2. Belanja Bunga *Interest Expenditures*	0	0
3. Belanja Subsidi *Subsidies Expenditures*	0	0
4. Belanja Hibah *Grant Expenditures*	14 260 818	3 283 800
5. Belanja Bantuan Sosial *Social Aids Expenditures*	20 000	280 000
6. Belanja Bagi Hasil *Sharing fund Expenditures*	638 601	144 969 871
7. Belanja Bantuan Keuangan *Financial Aids Expenditures*	150 420 621	650 000
8. Pengeluaran Tidak Terduga *Unpredicted Expenditures*	0	500 000
B. BELANJA LANGSUNG ***DIRECT EXPENDITURES***	**283 968 578**	**290 921 387**
1. Belanja Pegawai *Personnel Expenditures*	26 280 170	28 700 726
2. Belanja Barang dan Jasa *Goods and Services Expenditures*	125 672 709	123 976 085
3. Belanja Modal *Capital Expenditures*	132 015 699	138 244 576
C. PEMBIAYAAN DAERAH ***LOCAL GOVERNMENT FINANCING***	**42 747 304**	**1 500 000**
JUMLAH/*TOTAL*	**751 682 802**	**745 457 140**

*) *APBD / Regional budget*

https://www.bps.go.id

TABEL 9.a.10 / *TABLE*

REALISASI PENERIMAAN PEMERINTAH KOTA BENGKULU, PROVINSI BENGKULU MENURUT JENIS PENERIMAAN (ribu rupiah), 2017-2018
ACTUAL RECEIPT OF MUNICIPALITY GOVERNMENT OF BENGKULU, BENGKULU PROVINCE BY RECEIPT ITEM (thousand rupiahs), 2017-2018

Kota/ *Municipality:* Bengkulu

	Jenis Penerimaan *Revenues items*	2017	2018 *)
	(1)	(2)	(3)
A.	**PENDAPATAN DAERAH** ***LOCAL GOVERNMENT REVENUES***	**1 128 046 875**	**1 106 108 546**
1.	Pendapatan Asli Daerah *Original Local Government Revenues*	170 921 356	182 639 125
1.1.	Pajak Daerah *Local Taxes*	75 071 259	77 851 000
1.2.	Retribusi Daerah *Local Retributions*	12 691 803	19 289 000
1.3.	Hasil Perusahaan Milik Daerah & Pengelolaan Kekayaan Daerah yang Dipisahkan *Income of Regional Government Corporate and Management of Separated Reg. Government Wealth*	3 554 125	3 554 125
1.4.	Lain-lain PAD yang Sah *Other Original Local Gov. Revenues*	79 604 169	81 945 000
2.	Dana Perimbangan *Balanced Budget*	903 195 501	867 509 368
2.1.	Bagi Hasil Pajak *Tax Share*	23 720 822	27 320 155
2.2.	Bagi Hasil Bukan Pajak/Sumber Daya Alam *Non Tax Share/Natural Resources*	47 076 668	5 146 290
2.3.	Dana Alokasi Umum *General Alocation Funds*	671 384 345	671 384 345
2.4.	Dana Alokasi Khusus *Special Alocation Funds*	161 013 666	163 658 578
3.	Lain-lain Pendapatan yang Sah *Other Legal Revenues*	53 930 018	55 960 053
B.	**PEMBIAYAAN DAERAH** ***LOCAL GOVERNMENT FINANCING***	**8 974 306**	**12 310 494**
	JUMLAH/*TOTAL*	**1 137 021 181**	**1 118 419 040**

*) *APBD / Regional budget*

https://www.bps.go.id

TABEL 9.b.10 / *TABLE*

REALISASI PENGELUARAN PEMERINTAH KOTA BENGKULU, PROVINSI BENGKULU MENURUT JENIS PENGELUARAN (ribu rupiah), 2017-2018
ACTUAL EXPENDITURES OF MUNICIPALITY GOVERNMENT OF BENGKULU, BENGKULU PROVINCE BY EXPENDITURE ITEM (thousand rupiahs), 2017-2018

Kota/ *Municipality:* Bengkulu

Jenis Pengeluaran *Expenditures items*	2017	2018 *)
(1)	(2)	(3)
A. BELANJA TIDAK LANGSUNG ***INDIRECT EXPENDITURES***	**509 038 126**	**574 046 266**
1. Belanja Pegawai *Personnel Expenditures*	495 432 778	536 131 131
2. Belanja Bunga *Interest Expenditures*	0	0
3. Belanja Subsidi *Subsidies Expenditures*	0	0
4. Belanja Hibah *Grant Expenditures*	12 426 961	35 685 135
5. Belanja Bantuan Sosial *Social Aids Expenditures*	0	0
6. Belanja Bagi Hasil *Sharing fund Expenditures*	29 132	30 000
7. Belanja Bantuan Keuangan *Financial Aids Expenditures*	1 118 290	1 200 000
8. Pengeluaran Tidak Terduga *Unpredicted Expenditures*	30 965	1 000 000
B. BELANJA LANGSUNG ***DIRECT EXPENDITURES***	**604 664 443**	**532 062 276**
1. Belanja Pegawai *Personnel Expenditures*	63 910 719	81 212 064
2. Belanja Barang dan Jasa *Goods and Services Expenditures*	221 439 446	273 016 634
3. Belanja Modal *Capital Expenditures*	319 314 278	177 833 578
C. PEMBIAYAAN DAERAH ***LOCAL GOVERNMENT FINANCING***	**23 318 612**	**12 310 498**
JUMLAH/*TOTAL*	**1 137 021 181**	**1 118 419 040**

*) *APBD / Regional budget*

https://www.bps.go.id

Gambar ..... : 08 **Peta Indeks Provinsi Lampung menurut Kabupaten/Kota**

Figure *Index Map of Lampung Province by Regency/Municipality*

https://www.bps.go.id

KODE	NAMA KABUPATEN/KOTA
01	LAMPUNG BARAT
02	TANGGAMUS
03	LAMPUNG SELATAN
04	LAMPUNG TIMUR
05	LAMPUNG TENGAH
06	LAMPUNG UTARA
07	WAY KANAN
08	TULANG BAWANG
09	PESAWARAN
10	PRINGSEWU
11	MESUJI
12	TULANG BAWANG BARAT
13	PESISIR BARAT
71	BANDAR LAMPUNG
72	METRO

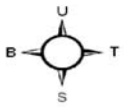

Legenda

- Batas Negara
- Batas Provinsi
- Batas Kabupaten
- Batas Kecamatan
- Batas Desa
- Garis Pantai / Batas Perairan

Sumber :
Peta Digital Batas Wilayah dari Bakosurtanal,Tahun 2008
(Diedit BPS Tahun 2010)

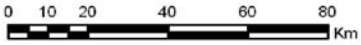

https://www.bps.go.id

TABEL 10.a / *TABLE*

REALISASI PENERIMAAN PEMERINTAH KABUPATEN/KOTA SELURUH PROVINSI LAMPUNG MENURUT JENIS PENERIMAAN (ribu rupiah), 2017-2018
ACTUAL RECEIPT OF REGENCY/MUNICIPALITY GOVERNMENT THROUGHOUT LAMPUNG PROVINCE BY RECEIPT ITEM (thousand rupiahs), 2017-2018

	Jenis Penerimaan *Revenues items*	2017	2018 *)
	(1)	(2)	(3)
A.	**PENDAPATAN DAERAH** ***LOCAL GOVERNMENT REVENUES***	**21 345 018 427**	**22 548 120 238**
1.	Pendapatan Asli Daerah *Original Local Government Revenues*	2 181 872 364	2 194 289 745
1.1.	Pajak Daerah *Local Taxes*	717 161 746	926 913 189
1.2.	Retribusi Daerah *Local Retributions*	71 384 410	126 562 456
1.3.	Hasil Perusahaan Milik Daerah & Pengelolaan Kekayaan Daerah yang Dipisahkan *Income of Regional Government Corporate and Management of Separated Reg. Government Wealth*	55 287 353	63 459 314
1.4.	Lain-lain PAD yang Sah *Other Original Local Gov. Revenues*	1 338 038 855	1 077 354 786
2.	Dana Perimbangan *Balanced Budget*	15 328 751 666	15 715 025 228
2.1.	Bagi Hasil Pajak *Tax Share*	367 512 234	378 943 698
2.2.	Bagi Hasil Bukan Pajak/Sumber Daya Alam *Non Tax Share/Natural Resources*	257 688 392	237 879 707
2.3.	Dana Alokasi Umum *General Alocation Funds*	10 976 220 251	11 034 482 912
2.4.	Dana Alokasi Khusus *Special Alocation Funds*	3 727 330 789	4 063 718 911
3.	Lain-lain Pendapatan yang Sah *Other Legal Revenues*	3 834 394 397	4 638 805 265
B.	**PEMBIAYAAN DAERAH** ***LOCAL GOVERNMENT FINANCING***	**1 121 465 050**	**1 118 529 817**
	JUMLAH/*TOTAL*	**22 466 483 477**	**23 666 650 055**

*) *APBD / Regional budget*

https://www.bps.go.id

TABEL 10.b / *TABLE*

REALISASI PENGELUARAN PEMERINTAH KABUPATEN/KOTA SELURUH PROVINSI ACEH MENURUT JENIS PENGELUARAN (ribu rupiah), 2017-2018
ACTUAL EXPENDITURES OF REGENCY/MUNICIPALITY GOVERNMENT THROUGHOUT LAMPUNG PROVINCE BY EXPENDITURE ITEM (thousand rupiahs), 2017-2018

Jenis Pengeluaran *Expenditures items*	2017	2018 *)
(1)	(2)	(3)
A. BELANJA TIDAK LANGSUNG ***INDIRECT EXPENDITURES***	**11 242 778 274**	**12 065 020 268**
1. Belanja Pegawai *Personnel Expenditures*	7 913 573 180	8 239 575 556
2. Belanja Bunga *Interest Expenditures*	14 006 175	44 463 333
3. Belanja Subsidi *Subsidies Expenditures*	1 598 197	899 887
4. Belanja Hibah *Grant Expenditures*	344 449 606	437 598 069
5. Belanja Bantuan Sosial *Social Aids Expenditures*	34 723 875	75 078 948
6. Belanja Bagi Hasil *Sharing fund Expenditures*	23 384 105	251 675 281
7. Belanja Bantuan Keuangan *Financial Aids Expenditures*	2 901 483 267	2 876 630 204
8. Pengeluaran Tidak Terduga *Unpredicted Expenditures*	9 559 869	139 098 990
B. BELANJA LANGSUNG ***DIRECT EXPENDITURES***	**10 206 468 711**	**11 359 821 890**
1. Belanja Pegawai *Personnel Expenditures*	1 033 958 564	1 214 627 076
2. Belanja Barang dan Jasa *Goods and Services Expenditures*	4 200 293 149	4 828 603 957
3. Belanja Modal *Capital Expenditures*	4 972 216 998	5 316 590 857
C. PEMBIAYAAN DAERAH ***LOCAL GOVERNMENT FINANCING***	**1 017 236 492**	**241 807 897**
JUMLAH/*TOTAL*	**22 466 483 477**	**23 666 650 055**

*) *APBD / Regional budget*

https://www.bps.go.id

TABEL 10.a.1 / *TABLE*

REALISASI PENERIMAAN PEMERINTAH KABUPATEN LAMPUNG BARAT, PROVINSI LAMPUNG MENURUT JENIS PENERIMAAN (ribu rupiah), 2017-2018
ACTUAL RECEIPT OF REGENCY GOVERNMENT OF LAMPUNG BARAT, LAMPUNG PROVINCE BY RECEIPT ITEM (thousand rupiahs), 2017-2018

Kabupaten/ *Regency* : Lampung Barat

	Jenis Penerimaan *Revenues items*	2017	2018 *)
	(1)	(2)	(3)
A.	**PENDAPATAN DAERAH** ***LOCAL GOVERNMENT REVENUES***	**1 069 095 663**	**1 135 994 845**
1.	Pendapatan Asli Daerah *Original Local Government Revenues*	82 125 265	45 153 982
1.1.	Pajak Daerah *Local Taxes*	10 144 981	9 949 919
1.2.	Retribusi Daerah *Local Retributions*	1 887 060	2 129 705
1.3.	Hasil Perusahaan Milik Daerah & Pengelolaan Kekayaan Daerah yang Dipisahkan *Income of Regional Government Corporate and Management of Separated Reg. Government Wealth*	3 213 618	3 400 933
1.4.	Lain-lain PAD yang Sah *Other Original Local Gov. Revenues*	66 879 606	29 673 425
2.	Dana Perimbangan *Balanced Budget*	773 064 814	860 612 627
2.1.	Bagi Hasil Pajak *Tax Share*	15 505 027	15 159 738
2.2.	Bagi Hasil Bukan Pajak/Sumber Daya Alam *Non Tax Share/Natural Resources*	14 075 770	11 080 334
2.3.	Dana Alokasi Umum *General Alocation Funds*	519 160 196	521 743 958
2.4.	Dana Alokasi Khusus *Special Alocation Funds*	224 323 821	312 628 597
3.	Lain-lain Pendapatan yang Sah *Other Legal Revenues*	213 905 584	230 228 236
B.	**PEMBIAYAAN DAERAH** ***LOCAL GOVERNMENT FINANCING***	**83 235 274**	**10 252 882**
	JUMLAH/*TOTAL*	**1 152 330 937**	**1 146 247 727**

*) *APBD / Regional budget*

https://www.bps.go.id

TABEL 10.b.1 / *TABLE*

REALISASI PENGELUARAN PEMERINTAH KABUPATEN LAMPUNG BARAT, PROVINSI LAMPUNG MENURUT JENIS PENGELUARAN (ribu rupiah), 2017-2018
ACTUAL EXPENDITURES OF REGENCY GOVERNMENT OF LAMPUNG BARAT, LAMPUNG PROVINCE BY EXPENDITURE ITEM (thousand rupiahs), 2017-2018

Kabupaten/ *Regency* : Lampung Barat

Jenis Pengeluaran *Expenditures items*	2017	2018 *)
(1)	(2)	(3)
A. BELANJA TIDAK LANGSUNG ***INDIRECT EXPENDITURES***	**505 739 381**	**546 296 573**
1. Belanja Pegawai *Personnel Expenditures*	322 243 021	363 375 940
2. Belanja Bunga *Interest Expenditures*	0	0
3. Belanja Subsidi *Subsidies Expenditures*	0	899 887
4. Belanja Hibah *Grant Expenditures*	21 326 186	11 355 915
5. Belanja Bantuan Sosial *Social Aids Expenditures*	100 000	150 000
6. Belanja Bagi Hasil *Sharing fund Expenditures*	1 077 477	1 116 520
7. Belanja Bantuan Keuangan *Financial Aids Expenditures*	159 871 619	168 507 458
8. Pengeluaran Tidak Terduga *Unpredicted Expenditures*	1 121 078	890 853
B. BELANJA LANGSUNG ***DIRECT EXPENDITURES***	**616 641 148**	**598 451 154**
1. Belanja Pegawai *Personnel Expenditures*	51 842 500	63 815 362
2. Belanja Barang dan Jasa *Goods and Services Expenditures*	216 129 626	244 951 382
3. Belanja Modal *Capital Expenditures*	348 669 022	289 684 410
C. PEMBIAYAAN DAERAH ***LOCAL GOVERNMENT FINANCING***	**29 950 408**	**1 500 000**
JUMLAH/*TOTAL*	**1 152 330 937**	**1 146 247 727**

*) *APBD / Regional budget*

https://www.bps.go.id

TABEL 10.a.2 / *TABLE*

REALISASI PENERIMAAN PEMERINTAH KABUPATEN TANGGAMUS, PROVINSI LAMPUNG MENURUT JENIS PENERIMAAN (ribu rupiah), 2017-2018
ACTUAL RECEIPT OF REGENCY GOVERNMENT OF TANGGAMUS, LAMPUNG PROVINCE BY RECEIPT ITEM (thousand rupiahs), 2017-2018

Kabupaten/ *Regency* : Tanggamus

	Jenis Penerimaan *Revenues items*	2017	2018 *)
	(1)	(2)	(3)
A.	**PENDAPATAN DAERAH** ***LOCAL GOVERNMENT REVENUES***	**1 565 897 164**	**1 645 885 305**
1.	Pendapatan Asli Daerah *Original Local Government Revenues*	56 177 614	83 874 907
1.1.	Pajak Daerah *Local Taxes*	16 846 966	22 743 714
1.2.	Retribusi Daerah *Local Retributions*	1 163 555	4 438 300
1.3.	Hasil Perusahaan Milik Daerah & Pengelolaan Kekayaan Daerah yang Dipisahkan *Income of Regional Government Corporate and Management of Separated Reg. Government Wealth*	3 718 487	7 746 004
1.4.	Lain-lain PAD yang Sah *Other Original Local Gov. Revenues*	34 448 606	48 946 889
2.	Dana Perimbangan *Balanced Budget*	1 130 001 624	1 081 717 010
2.1.	Bagi Hasil Pajak *Tax Share*	27 788 689	32 843 637
2.2.	Bagi Hasil Bukan Pajak/Sumber Daya Alam *Non Tax Share/Natural Resources*	30 893 964	22 589 215
2.3.	Dana Alokasi Umum *General Alocation Funds*	775 574 559	778 605 786
2.4.	Dana Alokasi Khusus *Special Alocation Funds*	295 744 412	247 678 372
3.	Lain-lain Pendapatan yang Sah *Other Legal Revenues*	379 717 926	480 293 388
B.	**PEMBIAYAAN DAERAH** ***LOCAL GOVERNMENT FINANCING***	**5 293 950**	**1 645 885**
	JUMLAH/*TOTAL*	**1 571 191 114**	**1 647 531 190**

*) *APBD / Regional budget*

https://www.bps.go.id

TABEL 10.b.2 / *TABLE*

REALISASI PENGELUARAN PEMERINTAH KABUPATEN TANGGAMUS, PROVINSI LAMPUNG MENURUT JENIS PENGELUARAN (ribu rupiah), 2017-2018
ACTUAL EXPENDITURES OF REGENCY GOVERNMENT OF TANGGAMUS, LAMPUNG PROVINCE BY EXPENDITURE ITEM (thousand rupiahs), 2017-2018

Kabupaten/ *Regency* : Tanggamus

Jenis Pengeluaran *Expenditures items*	2017	2018 *)
(1)	(2)	(3)
A. BELANJA TIDAK LANGSUNG ***INDIRECT EXPENDITURES***	**963 562 011**	**1 044 983 825**
1. Belanja Pegawai *Personnel Expenditures*	601 282 024	621 766 062
2. Belanja Bunga *Interest Expenditures*	0	0
3. Belanja Subsidi *Subsidies Expenditures*	0	0
4. Belanja Hibah *Grant Expenditures*	31 690 799	86 042 781
5. Belanja Bantuan Sosial *Social Aids Expenditures*	220 700	190 000
6. Belanja Bagi Hasil *Sharing fund Expenditures*	1 259 715	2 718 201
7. Belanja Bantuan Keuangan *Financial Aids Expenditures*	327 823 068	332 766 781
8. Pengeluaran Tidak Terduga *Unpredicted Expenditures*	1 285 705	1 500 000
B. BELANJA LANGSUNG ***DIRECT EXPENDITURES***	**583 537 683**	**600 901 480**
1. Belanja Pegawai *Personnel Expenditures*	103 858 848	115 270 209
2. Belanja Barang dan Jasa *Goods and Services Expenditures*	230 922 441	283 310 405
3. Belanja Modal *Capital Expenditures*	248 756 394	202 320 866
C. PEMBIAYAAN DAERAH ***LOCAL GOVERNMENT FINANCING***	**24 091 420**	**1 645 885**
JUMLAH/*TOTAL*	**1 571 191 114**	**1 647 531 190**

*) *APBD / Regional budget*

https://www.bps.go.id

TABEL 10.a.3 / *TABLE*

REALISASI PENERIMAAN PEMERINTAH KABUPATEN LAMPUNG SELATAN, PROVINSI LAMPUNG MENURUT JENIS PENERIMAAN (ribu rupiah), 2017-2018
ACTUAL RECEIPT OF REGENCY GOVERNMENT OF LAMPUNG SELATAN, LAMPUNG PROVINCE BY RECEIPT ITEM (thousand rupiahs), 2017-2018

Kabupaten/ *Regency* : Lampung Selatan

	Jenis Penerimaan *Revenues items*	2017	2018 *)
	(1)	(2)	(3)
A.	**PENDAPATAN DAERAH** ***LOCAL GOVERNMENT REVENUES***	**2 075 494 139**	**2 112 836 406**
1.	Pendapatan Asli Daerah *Original Local Government Revenues*	206 061 231	218 376 243
1.1.	Pajak Daerah *Local Taxes*	78 131 730	90 930 162
1.2.	Retribusi Daerah *Local Retributions*	5 700 320	8 623 536
1.3.	Hasil Perusahaan Milik Daerah & Pengelolaan Kekayaan Daerah yang Dipisahkan *Income of Regional Government Corporate and Management of Separated Reg. Government Wealth*	6 173 848	6 173 848
1.4.	Lain-lain PAD yang Sah *Other Original Local Gov. Revenues*	116 055 333	112 648 697
2.	Dana Perimbangan *Balanced Budget*	1 286 922 565	1 414 320 658
2.1.	Bagi Hasil Pajak *Tax Share*	22 908 350	29 911 745
2.2.	Bagi Hasil Bukan Pajak/Sumber Daya Alam *Non Tax Share/Natural Resources*	14 349 092	11 322 182
2.3.	Dana Alokasi Umum *General Alocation Funds*	1 012 255 482	1 019 207 779
2.4.	Dana Alokasi Khusus *Special Alocation Funds*	237 409 641	353 878 952
3.	Lain-lain Pendapatan yang Sah *Other Legal Revenues*	582 510 343	480 139 505
B.	**PEMBIAYAAN DAERAH** ***LOCAL GOVERNMENT FINANCING***	**140 023 885**	**85 027 600**
	JUMLAH/*TOTAL*	**2 215 518 024**	**2 197 864 006**

*) *APBD / Regional budget*

https://www.bps.go.id

TABEL / *TABLE* 10.b.3

REALISASI PENGELUARAN PEMERINTAH KABUPATEN LAMPUNG SELATAN, PROVINSI LAMPUNG MENURUT JENIS PENGELUARAN (ribu rupiah), 2017-2018
ACTUAL EXPENDITURES OF REGENCY GOVERNMENT OF LAMPUNG SELATAN, LAMPUNG PROVINCE BY EXPENDITURE ITEM (thousand rupiahs), 2017-2018

Kabupaten/ *Regency* : Lampung Selatan

Jenis Pengeluaran *Expenditures items*	2017	2018 *)
(1)	(2)	(3)
A. BELANJA TIDAK LANGSUNG ***INDIRECT EXPENDITURES***	**1 092 072 985**	**1 181 542 682**
1. Belanja Pegawai *Personnel Expenditures*	737 395 301	810 636 566
2. Belanja Bunga *Interest Expenditures*	9 065 328	5 400 000
3. Belanja Subsidi *Subsidies Expenditures*	0	0
4. Belanja Hibah *Grant Expenditures*	22 154 377	22 879 220
5. Belanja Bantuan Sosial *Social Aids Expenditures*	329 000	500 000
6. Belanja Bagi Hasil *Sharing fund Expenditures*	3 536 821	4 977 685
7. Belanja Bantuan Keuangan *Financial Aids Expenditures*	319 084 083	333 465 047
8. Pengeluaran Tidak Terduga *Unpredicted Expenditures*	508 075	3 684 164
B. BELANJA LANGSUNG ***DIRECT EXPENDITURES***	**980 294 526**	**992 159 324**
1. Belanja Pegawai *Personnel Expenditures*	106 252 964	121 412 533
2. Belanja Barang dan Jasa *Goods and Services Expenditures*	334 386 208	353 516 839
3. Belanja Modal *Capital Expenditures*	539 655 354	517 229 952
C. PEMBIAYAAN DAERAH ***LOCAL GOVERNMENT FINANCING***	**143 150 513**	**24 162 000**
JUMLAH/*TOTAL*	**2 215 518 024**	**2 197 864 006**

*) *APBD / Regional budget*

https://www.bps.go.id

TABEL 10.a.4 / *TABLE*

REALISASI PENERIMAAN PEMERINTAH KABUPATEN LAMPUNG TIMUR, PROVINSI LAMPUNG MENURUT JENIS PENERIMAAN (ribu rupiah), 2017-2018
ACTUAL RECEIPT OF REGENCY GOVERNMENT OF LAMPUNG TIMUR, LAMPUNG PROVINCE BY RECEIPT ITEM (thousand rupiahs), 2017-2018

Kabupaten/ *Regency* : Lampung Timur

	Jenis Penerimaan *Revenues items*	2017	2018 *)
	(1)	(2)	(3)
A.	**PENDAPATAN DAERAH** ***LOCAL GOVERNMENT REVENUES***	**2 017 146 753**	**2 081 099 762**
1.	Pendapatan Asli Daerah *Original Local Government Revenues*	207 235 265	236 726 568
1.1.	Pajak Daerah *Local Taxes*	39 718 720	45 430 444
1.2.	Retribusi Daerah *Local Retributions*	5 058 720	6 059 000
1.3.	Hasil Perusahaan Milik Daerah & Pengelolaan Kekayaan Daerah yang Dipisahkan *Income of Regional Government Corporate and Management of Separated Reg. Government Wealth*	2 282 977	2 250 000
1.4.	Lain-lain PAD yang Sah *Other Original Local Gov. Revenues*	160 174 848	182 987 124
2.	Dana Perimbangan *Balanced Budget*	1 489 412 947	1 496 913 567
2.1.	Bagi Hasil Pajak *Tax Share*	43 451 320	32 816 670
2.2.	Bagi Hasil Bukan Pajak/Sumber Daya Alam *Non Tax Share/Natural Resources*	38 829 067	31 784 887
2.3.	Dana Alokasi Umum *General Alocation Funds*	1 062 555 526	1 069 168 109
2.4.	Dana Alokasi Khusus *Special Alocation Funds*	344 577 034	363 143 901
3.	Lain-lain Pendapatan yang Sah *Other Legal Revenues*	320 498 541	347 459 627
B.	**PEMBIAYAAN DAERAH** ***LOCAL GOVERNMENT FINANCING***	**101 006 200**	**50 000 000**
	JUMLAH/*TOTAL*	**2 118 152 953**	**2 131 099 762**

*) *APBD / Regional budget*

https://www.bps.go.id

TABEL 10.b.4 / *TABLE*

REALISASI PENGELUARAN PEMERINTAH KABUPATEN LAMPUNG TIMUR, PROVINSI LAMPUNG MENURUT JENIS PENGELUARAN (ribu rupiah), 2017-2018
ACTUAL EXPENDITURES OF REGENCY GOVERNMENT OF LAMPUNG TIMUR, LAMPUNG PROVINCE BY EXPENDITURE ITEM (thousand rupiahs), 2017-2018

Kabupaten/ *Regency* : Lampung Timur

Jenis Pengeluaran *Expenditures items*	2017	2018 *)
(1)	(2)	(3)
A. BELANJA TIDAK LANGSUNG ***INDIRECT EXPENDITURES***	**1 282 427 545**	**1 350 654 787**
1. Belanja Pegawai *Personnel Expenditures*	893 744 249	946 338 970
2. Belanja Bunga *Interest Expenditures*	0	0
3. Belanja Subsidi *Subsidies Expenditures*	0	0
4. Belanja Hibah *Grant Expenditures*	40 751 315	43 179 600
5. Belanja Bantuan Sosial *Social Aids Expenditures*	2 144 000	3 229 250
6. Belanja Bagi Hasil *Sharing fund Expenditures*	6 525 809	4 891 497
7. Belanja Bantuan Keuangan *Financial Aids Expenditures*	339 148 652	351 561 568
8. Pengeluaran Tidak Terduga *Unpredicted Expenditures*	113 520	1 453 902
B. BELANJA LANGSUNG ***DIRECT EXPENDITURES***	**742 760 635**	**780 444 975**
1. Belanja Pegawai *Personnel Expenditures*	78 094 357	98 561 418
2. Belanja Barang dan Jasa *Goods and Services Expenditures*	343 119 078	395 839 546
3. Belanja Modal *Capital Expenditures*	321 547 200	286 044 011
C. PEMBIAYAAN DAERAH ***LOCAL GOVERNMENT FINANCING***	**92 964 773**	**0**
JUMLAH/*TOTAL*	**2 118 152 953**	**2 131 099 762**

*) *APBD / Regional budget*

https://www.bps.go.id

TABEL 10.a.5 / *TABLE*

REALISASI PENERIMAAN PEMERINTAH KABUPATEN LAMPUNG TENGAH, PROVINSI LAMPUNG MENURUT JENIS PENERIMAAN (ribu rupiah), 2017-2018
ACTUAL RECEIPT OF REGENCY GOVERNMENT OF LAMPUNG TENGAH, LAMPUNG PROVINCE BY RECEIPT ITEM (thousand rupiahs), 2017-2018

Kabupaten/ *Regency* : Lampung Tengah

	Jenis Penerimaan *Revenues items*	2017	2018 *)
	(1)	(2)	(3)
A.	**PENDAPATAN DAERAH** ***LOCAL GOVERNMENT REVENUES***	**2 450 724 732**	**2 535 528 887**
1.	Pendapatan Asli Daerah *Original Local Government Revenues*	289 802 140	153 971 205
1.1.	Pajak Daerah *Local Taxes*	60 003 197	65 136 197
1.2.	Retribusi Daerah *Local Retributions*	5 876 232	6 805 581
1.3.	Hasil Perusahaan Milik Daerah & Pengelolaan Kekayaan Daerah yang Dipisahkan *Income of Regional Government Corporate and Management of Separated Reg. Government Wealth*	5 625 023	6 375 023
1.4.	Lain-lain PAD yang Sah *Other Original Local Gov. Revenues*	218 297 688	75 654 404
2.	Dana Perimbangan *Balanced Budget*	1 786 368 239	1 835 318 636
2.1.	Bagi Hasil Pajak *Tax Share*	42 507 730	38 637 625
2.2.	Bagi Hasil Bukan Pajak/Sumber Daya Alam *Non Tax Share/Natural Resources*	13 484 770	19 568 948
2.3.	Dana Alokasi Umum *General Alocation Funds*	1 317 680 979	1 319 480 688
2.4.	Dana Alokasi Khusus *Special Alocation Funds*	412 694 760	457 631 375
3.	Lain-lain Pendapatan yang Sah *Other Legal Revenues*	374 554 353	546 239 046
B.	**PEMBIAYAAN DAERAH** ***LOCAL GOVERNMENT FINANCING***	**197 624 086**	**375 000 000**
	JUMLAH/*TOTAL*	**2 648 348 818**	**2 910 528 887**

*) *APBD / Regional budget*

https://www.bps.go.id

TABEL / *TABLE* 10.b.5

REALISASI PENGELUARAN PEMERINTAH KABUPATEN LAMPUNG TENGAH, PROVINSI LAMPUNG MENURUT JENIS PENGELUARAN (ribu rupiah), 2017-2018
ACTUAL EXPENDITURES OF REGENCY GOVERNMENT OF LAMPUNG TENGAH, LAMPUNG PROVINCE BY EXPENDITURE ITEM (thousand rupiahs), 2017-2018

Kabupaten/ *Regency* : Lampung Tengah

Jenis Pengeluaran *Expenditures items*	2017	2018 *)
(1)	(2)	(3)
A. BELANJA TIDAK LANGSUNG ***INDIRECT EXPENDITURES***	**1 475 764 942**	**1 525 042 314**
1. Belanja Pegawai *Personnel Expenditures*	1 033 999 385	1 074 376 407
2. Belanja Bunga *Interest Expenditures*	0	0
3. Belanja Subsidi *Subsidies Expenditures*	0	0
4. Belanja Hibah *Grant Expenditures*	43 409 661	39 958 200
5. Belanja Bantuan Sosial *Social Aids Expenditures*	0	0
6. Belanja Bagi Hasil *Sharing fund Expenditures*	6 587 943	7 044 716
7. Belanja Bantuan Keuangan *Financial Aids Expenditures*	390 267 953	402 162 991
8. Pengeluaran Tidak Terduga *Unpredicted Expenditures*	1 500 000	1 500 000
B. BELANJA LANGSUNG ***DIRECT EXPENDITURES***	**1 172 583 876**	**1 383 986 573**
1. Belanja Pegawai *Personnel Expenditures*	106 872 865	120 919 675
2. Belanja Barang dan Jasa *Goods and Services Expenditures*	554 958 467	532 717 606
3. Belanja Modal *Capital Expenditures*	510 752 544	730 349 292
C. PEMBIAYAAN DAERAH ***LOCAL GOVERNMENT FINANCING***	**0**	**1 500 000**
JUMLAH/*TOTAL*	**2 648 348 818**	**2 910 528 887**

*) *APBD / Regional budget*

https://www.bps.go.id

TABEL / *TABLE* 10.a.6

REALISASI PENERIMAAN PEMERINTAH KABUPATEN LAMPUNG UTARA, PROVINSI LAMPUNG MENURUT JENIS PENERIMAAN (ribu rupiah), 2017-2018
ACTUAL RECEIPT OF REGENCY GOVERNMENT OF LAMPUNG UTARA, LAMPUNG PROVINCE BY RECEIPT ITEM (thousand rupiahs), 2017-2018

Kabupaten/ *Regency* : Lampung Utara

	Jenis Penerimaan *Revenues items*	2017	2018 *)
	(1)	(2)	(3)
A.	**PENDAPATAN DAERAH** ***LOCAL GOVERNMENT REVENUES***	**1 703 965 614**	**1 897 967 276**
1.	Pendapatan Asli Daerah *Original Local Government Revenues*	103 970 703	133 231 503
1.1.	Pajak Daerah *Local Taxes*	22 572 849	17 939 765
1.2.	Retribusi Daerah *Local Retributions*	1 922 881	1 964 225
1.3.	Hasil Perusahaan Milik Daerah & Pengelolaan Kekayaan Daerah yang Dipisahkan *Income of Regional Government Corporate and Management of Separated Reg. Government Wealth*	7 372 873	6 672 722
1.4.	Lain-lain PAD yang Sah *Other Original Local Gov. Revenues*	72 102 100	106 654 791
2.	Dana Perimbangan *Balanced Budget*	1 246 229 673	1 323 932 497
2.1.	Bagi Hasil Pajak *Tax Share*	23 088 818	29 305 205
2.2.	Bagi Hasil Bukan Pajak/Sumber Daya Alam *Non Tax Share/Natural Resources*	14 459 444	36 395 418
2.3.	Dana Alokasi Umum *General Alocation Funds*	945 025 570	949 774 837
2.4.	Dana Alokasi Khusus *Special Alocation Funds*	263 655 841	308 457 037
3.	Lain-lain Pendapatan yang Sah *Other Legal Revenues*	353 765 238	440 803 276
B.	**PEMBIAYAAN DAERAH** ***LOCAL GOVERNMENT FINANCING***	**130 392 600**	**67 089 558**
	JUMLAH/*TOTAL*	**1 834 358 214**	**1 965 056 834**

*) *APBD / Regional budget*

https://www.bps.go.id

TABEL / *TABLE* 10.b.6

REALISASI PENGELUARAN PEMERINTAH KABUPATEN LAMPUNG UTARA, PROVINSI LAMPUNG MENURUT JENIS PENGELUARAN (ribu rupiah), 2017-2018
ACTUAL EXPENDITURES OF REGENCY GOVERNMENT OF LAMPUNG UTARA, LAMPUNG PROVINCE BY EXPENDITURE ITEM (thousand rupiahs), 2017-2018

Kabupaten/ *Regency* : Lampung Utara

Jenis Pengeluaran *Expenditures items*	2017	2018 *)
(1)	(2)	(3)
A. BELANJA TIDAK LANGSUNG ***INDIRECT EXPENDITURES***	**992 163 744**	**957 941 300**
1. Belanja Pegawai *Personnel Expenditures*	730 592 286	491 093 361
2. Belanja Bunga *Interest Expenditures*	1 158 700	7 900 000
3. Belanja Subsidi *Subsidies Expenditures*	0	0
4. Belanja Hibah *Grant Expenditures*	28 854 900	61 639 322
5. Belanja Bantuan Sosial *Social Aids Expenditures*	8 341 000	12 389 000
6. Belanja Bagi Hasil *Sharing fund Expenditures*	207 252	250 000
7. Belanja Bantuan Keuangan *Financial Aids Expenditures*	221 769 908	383 519 919
8. Pengeluaran Tidak Terduga *Unpredicted Expenditures*	1 239 698	1 149 698
B. BELANJA LANGSUNG ***DIRECT EXPENDITURES***	**808 442 212**	**919 115 534**
1. Belanja Pegawai *Personnel Expenditures*	89 778 646	102 485 168
2. Belanja Barang dan Jasa *Goods and Services Expenditures*	318 688 086	399 837 474
3. Belanja Modal *Capital Expenditures*	399 975 480	416 792 892
C. PEMBIAYAAN DAERAH ***LOCAL GOVERNMENT FINANCING***	**33 752 258**	**88 000 000**
JUMLAH/*TOTAL*	**1 834 358 214**	**1 965 056 834**

*) *APBD / Regional budget*

https://www.bps.go.id

TABEL 10.a.7 / *TABLE*

REALISASI PENERIMAAN PEMERINTAH KABUPATEN WAY KANAN, PROVINSI LAMPUNG MENURUT JENIS PENERIMAAN (ribu rupiah), 2017-2018
ACTUAL RECEIPT OF REGENCY GOVERNMENT OF WAY KANAN, LAMPUNG PROVINCE BY RECEIPT ITEM (thousand rupiahs), 2017-2018

Kabupaten/ *Regency* : Way Kanan

	Jenis Penerimaan *Revenues items*	2017	2018 *)
	(1)	(2)	(3)
A.	**PENDAPATAN DAERAH** ***LOCAL GOVERNMENT REVENUES***	**1 340 655 582**	**1 399 894 220**
1.	Pendapatan Asli Daerah *Original Local Government Revenues*	49 551 273	52 566 751
1.1.	Pajak Daerah *Local Taxes*	15 182 717	20 885 879
1.2.	Retribusi Daerah *Local Retributions*	886 383	2 069 137
1.3.	Hasil Perusahaan Milik Daerah & Pengelolaan Kekayaan Daerah yang Dipisahkan *Income of Regional Government Corporate and Management of Separated Reg. Government Wealth*	3 117 487	3 200 000
1.4.	Lain-lain PAD yang Sah *Other Original Local Gov. Revenues*	30 364 686	26 411 735
2.	Dana Perimbangan *Balanced Budget*	1 034 484 728	1 028 471 292
2.1.	Bagi Hasil Pajak *Tax Share*	21 978 933	16 702 531
2.2.	Bagi Hasil Bukan Pajak/Sumber Daya Alam *Non Tax Share/Natural Resources*	14 802 076	11 792 510
2.3.	Dana Alokasi Umum *General Alocation Funds*	650 838 237	655 518 878
2.4.	Dana Alokasi Khusus *Special Alocation Funds*	346 865 482	344 457 373
3.	Lain-lain Pendapatan yang Sah *Other Legal Revenues*	256 619 581	318 856 177
B.	**PEMBIAYAAN DAERAH** ***LOCAL GOVERNMENT FINANCING***	**36 251 179**	**125 000 000**
	JUMLAH/*TOTAL*	**1 376 906 761**	**1 524 894 220**

*) *APBD / Regional budget*

https://www.bps.go.id

TABEL 10.b.7 / *TABLE*

REALISASI PENGELUARAN PEMERINTAH KABUPATEN WAY KANAN, PROVINSI LAMPUNG MENURUT JENIS PENGELUARAN (ribu rupiah), 2017-2018
ACTUAL EXPENDITURES OF REGENCY GOVERNMENT OF WAY KANAN, LAMPUNG PROVINCE BY EXPENDITURE ITEM (thousand rupiahs), 2017-2018

Kabupaten/ *Regency* : Way Kanan

Jenis Pengeluaran *Expenditures items*	2017	2018 *)
(1)	(2)	(3)
A. BELANJA TIDAK LANGSUNG ***INDIRECT EXPENDITURES***	**714 278 154**	**748 521 476**
1. Belanja Pegawai *Personnel Expenditures*	452 470 418	487 381 132
2. Belanja Bunga *Interest Expenditures*	0	7 863 333
3. Belanja Subsidi *Subsidies Expenditures*	0	0
4. Belanja Hibah *Grant Expenditures*	12 366 400	12 567 024
5. Belanja Bantuan Sosial *Social Aids Expenditures*	2 987 500	3 400 000
6. Belanja Bagi Hasil *Sharing fund Expenditures*	800 000	2 100 000
7. Belanja Bantuan Keuangan *Financial Aids Expenditures*	245 546 836	234 209 987
8. Pengeluaran Tidak Terduga *Unpredicted Expenditures*	107 000	1 000 000
B. BELANJA LANGSUNG ***DIRECT EXPENDITURES***	**636 443 476**	**755 372 732**
1. Belanja Pegawai *Personnel Expenditures*	6 102 767	17 862 163
2. Belanja Barang dan Jasa *Goods and Services Expenditures*	273 442 292	287 176 310
3. Belanja Modal *Capital Expenditures*	356 898 417	450 334 259
C. PEMBIAYAAN DAERAH ***LOCAL GOVERNMENT FINANCING***	**26 185 131**	**21 000 012**
JUMLAH/*TOTAL*	**1 376 906 761**	**1 524 894 220**

*) *APBD / Regional budget*

https://www.bps.go.id

TABEL / *TABLE* 10.a.8

REALISASI PENERIMAAN PEMERINTAH KABUPATEN TULANGBAWANG, PROVINSI LAMPUNG MENURUT JENIS PENERIMAAN (ribu rupiah), 2017-2018
ACTUAL RECEIPT OF REGENCY GOVERNMENT OF TULANGBAWANG, LAMPUNG PROVINCE BY RECEIPT ITEM (thousand rupiahs), 2017-2018

Kabupaten/ *Regency* : Tulangbawang

	Jenis Penerimaan *Revenues items*	2017	2018 *)
	(1)	(2)	(3)
A.	**PENDAPATAN DAERAH** ***LOCAL GOVERNMENT REVENUES***	**1 160 317 935**	**1 306 671 821**
1.	Pendapatan Asli Daerah *Original Local Government Revenues*	40 931 504	103 010 559
1.1.	Pajak Daerah *Local Taxes*	20 788 975	31 900 000
1.2.	Retribusi Daerah *Local Retributions*	1 628 986	1 736 985
1.3.	Hasil Perusahaan Milik Daerah & Pengelolaan Kekayaan Daerah yang Dipisahkan *Income of Regional Government Corporate and Management of Separated Reg. Government Wealth*	3 047 289	3 047 289
1.4.	Lain-lain PAD yang Sah *Other Original Local Gov. Revenues*	15 466 254	66 326 285
2.	Dana Perimbangan *Balanced Budget*	825 407 650	921 489 260
2.1.	Bagi Hasil Pajak *Tax Share*	21 789 924	24 580 851
2.2.	Bagi Hasil Bukan Pajak/Sumber Daya Alam *Non Tax Share/Natural Resources*	14 469 872	11 185 175
2.3.	Dana Alokasi Umum *General Alocation Funds*	599 655 691	612 112 587
2.4.	Dana Alokasi Khusus *Special Alocation Funds*	189 492 163	273 610 647
3.	Lain-lain Pendapatan yang Sah *Other Legal Revenues*	293 978 781	282 172 002
B.	**PEMBIAYAAN DAERAH** ***LOCAL GOVERNMENT FINANCING***	**23 708 863**	**15 000 000**
	JUMLAH/*TOTAL*	**1 184 026 798**	**1 321 671 821**

*) *APBD / Regional budget*

https://www.bps.go.id

TABEL / *TABLE* 10.b.8

REALISASI PENGELUARAN PEMERINTAH KABUPATEN TULANGBAWANG, PROVINSI LAMPUNG MENURUT JENIS PENGELUARAN (ribu rupiah), 2017-2018
ACTUAL EXPENDITURES OF REGENCY GOVERNMENT OF TULANGBAWANG, LAMPUNG PROVINCE BY EXPENDITURE ITEM (thousand rupiahs), 2017-2018

Kabupaten/ *Regency* : Tulangbawang

Jenis Pengeluaran *Expenditures items*	2017	2018 *)
(1)	(2)	(3)
A. BELANJA TIDAK LANGSUNG ***INDIRECT EXPENDITURES***	**585 217 011**	**693 997 079**
1. Belanja Pegawai *Personnel Expenditures*	375 522 517	454 085 121
2. Belanja Bunga *Interest Expenditures*	0	0
3. Belanja Subsidi *Subsidies Expenditures*	1 598 197	0
4. Belanja Hibah *Grant Expenditures*	23 377 185	19 105 000
5. Belanja Bantuan Sosial *Social Aids Expenditures*	422 000	1 500 000
6. Belanja Bagi Hasil *Sharing fund Expenditures*	0	217 353 981
7. Belanja Bantuan Keuangan *Financial Aids Expenditures*	183 844 135	452 977
8. Pengeluaran Tidak Terduga *Unpredicted Expenditures*	452 977	1 500 000
B. BELANJA LANGSUNG ***DIRECT EXPENDITURES***	**563 727 536**	**622 674 742**
1. Belanja Pegawai *Personnel Expenditures*	55 645 552	67 234 080
2. Belanja Barang dan Jasa *Goods and Services Expenditures*	252 270 767	268 333 578
3. Belanja Modal *Capital Expenditures*	255 811 217	287 107 084
C. PEMBIAYAAN DAERAH ***LOCAL GOVERNMENT FINANCING***	**35 082 251**	**5 000 000**
JUMLAH/*TOTAL*	**1 184 026 798**	**1 321 671 821**

*) *APBD / Regional budget*

https://www.bps.go.id

TABEL 10.a.9 / *TABLE*

REALISASI PENERIMAAN PEMERINTAH KABUPATEN PESAWARAN, PROVINSI LAMPUNG MENURUT JENIS PENERIMAAN (ribu rupiah), 2017-2018
ACTUAL RECEIPT OF REGENCY GOVERNMENT OF PESAWARAN, LAMPUNG PROVINCE BY RECEIPT ITEM (thousand rupiahs), 2017-2018

Kabupaten/ *Regency* : Pesawaran

	Jenis Penerimaan *Revenues items*	2017	2018 *)
	(1)	(2)	(3)
A.	**PENDAPATAN DAERAH** ***LOCAL GOVERNMENT REVENUES***	**1 328 405 988**	**1 312 263 087**
1.	Pendapatan Asli Daerah *Original Local Government Revenues*	98 529 483	59 844 283
1.1.	Pajak Daerah *Local Taxes*	21 036 337	19 396 650
1.2.	Retribusi Daerah *Local Retributions*	4 212 284	3 829 450
1.3.	Hasil Perusahaan Milik Daerah & Pengelolaan Kekayaan Daerah yang Dipisahkan *Income of Regional Government Corporate and Management of Separated Reg. Government Wealth*	318 037	550 000
1.4.	Lain-lain PAD yang Sah *Other Original Local Gov. Revenues*	72 962 825	36 068 183
2.	Dana Perimbangan *Balanced Budget*	930 162 728	950 990 396
2.1.	Bagi Hasil Pajak *Tax Share*	13 840 614	14 461 951
2.2.	Bagi Hasil Bukan Pajak/Sumber Daya Alam *Non Tax Share/Natural Resources*	14 274 843	11 578 066
2.3.	Dana Alokasi Umum *General Alocation Funds*	668 378 478	669 276 831
2.4.	Dana Alokasi Khusus *Special Alocation Funds*	233 668 793	255 673 548
3.	Lain-lain Pendapatan yang Sah *Other Legal Revenues*	299 713 777	301 428 408
B.	**PEMBIAYAAN DAERAH** ***LOCAL GOVERNMENT FINANCING***	**13 633 536**	**58 775 518**
	JUMLAH/*TOTAL*	**1 342 039 524**	**1 371 038 605**

*) *APBD / Regional budget*

https://www.bps.go.id

TABEL 10.b.9 / *TABLE*

REALISASI PENGELUARAN PEMERINTAH KABUPATEN PESAWARAN, PROVINSI LAMPUNG MENURUT JENIS PENGELUARAN (ribu rupiah), 2017-2018
ACTUAL EXPENDITURES OF REGENCY GOVERNMENT OF PESAWARAN, LAMPUNG PROVINCE BY EXPENDITURE ITEM (thousand rupiahs), 2017-2018

Kabupaten/ *Regency* : Pesawaran

Jenis Pengeluaran *Expenditures items*	2017	2018 *)
(1)	(2)	(3)
A. BELANJA TIDAK LANGSUNG ***INDIRECT EXPENDITURES***	**643 476 332**	**699 600 007**
1. Belanja Pegawai *Personnel Expenditures*	439 761 898	467 783 298
2. Belanja Bunga *Interest Expenditures*	0	0
3. Belanja Subsidi *Subsidies Expenditures*	0	0
4. Belanja Hibah *Grant Expenditures*	11 330 400	18 080 236
5. Belanja Bantuan Sosial *Social Aids Expenditures*	0	0
6. Belanja Bagi Hasil *Sharing fund Expenditures*	1 970 990	2 322 610
7. Belanja Bantuan Keuangan *Financial Aids Expenditures*	188 490 962	209 413 863
8. Pengeluaran Tidak Terduga *Unpredicted Expenditures*	1 922 082	2 000 000
B. BELANJA LANGSUNG ***DIRECT EXPENDITURES***	**637 450 132**	**669 938 598**
1. Belanja Pegawai *Personnel Expenditures*	84 577 766	85 876 040
2. Belanja Barang dan Jasa *Goods and Services Expenditures*	225 326 403	253 982 169
3. Belanja Modal *Capital Expenditures*	327 545 963	330 080 389
C. PEMBIAYAAN DAERAH ***LOCAL GOVERNMENT FINANCING***	**61 113 060**	**1 500 000**
JUMLAH/*TOTAL*	**1 342 039 524**	**1 371 038 605**

*) *APBD / Regional budget*

https://www.bps.go.id

TABEL 10.a.10 / *TABLE*

REALISASI PENERIMAAN PEMERINTAH KABUPATEN PRINGSEWU, PROVINSI LAMPUNG MENURUT JENIS PENERIMAAN (ribu rupiah), 2017-2018
ACTUAL RECEIPT OF REGENCY GOVERNMENT OF PRINGSEWU, LAMPUNG PROVINCE BY RECEIPT ITEM (thousand rupiahs), 2017-2018

Kabupaten/ *Regency* : Pringsewu

	Jenis Penerimaan *Revenues items*	2017	2018 *)
	(1)	(2)	(3)
A.	**PENDAPATAN DAERAH** ***LOCAL GOVERNMENT REVENUES***	**1 194 493 671**	**1 183 859 457**
1.	Pendapatan Asli Daerah *Original Local Government Revenues*	117 629 411	82 534 500
1.1.	Pajak Daerah *Local Taxes*	17 935 951	18 952 500
1.2.	Retribusi Daerah *Local Retributions*	2 845 431	4 484 000
1.3.	Hasil Perusahaan Milik Daerah & Pengelolaan Kekayaan Daerah yang Dipisahkan *Income of Regional Government Corporate and Management of Separated Reg. Government Wealth*	836 477	1 350 000
1.4.	Lain-lain PAD yang Sah *Other Original Local Gov. Revenues*	96 011 552	57 748 000
2.	Dana Perimbangan *Balanced Budget*	860 970 139	849 576 968
2.1.	Bagi Hasil Pajak *Tax Share*	13 727 329	12 914 251
2.2.	Bagi Hasil Bukan Pajak/Sumber Daya Alam *Non Tax Share/Natural Resources*	14 124 879	11 058 955
2.3.	Dana Alokasi Umum *General Alocation Funds*	621 967 450	621 967 450
2.4.	Dana Alokasi Khusus *Special Alocation Funds*	211 150 481	203 636 312
3.	Lain-lain Pendapatan yang Sah *Other Legal Revenues*	215 894 121	251 747 989
B.	**PEMBIAYAAN DAERAH** ***LOCAL GOVERNMENT FINANCING***	**34 681 007**	**37 500 000**
	JUMLAH/*TOTAL*	**1 229 174 678**	**1 221 359 457**

*) *APBD / Regional budget*

https://www.bps.go.id

TABEL / *TABLE* 10.b.10

REALISASI PENGELUARAN PEMERINTAH KABUPATEN PRINGSEWU, PROVINSI LAMPUNG MENURUT JENIS PENGELUARAN (ribu rupiah), 2017-2018
ACTUAL EXPENDITURES OF REGENCY GOVERNMENT OF PRINGSEWU, LAMPUNG PROVINCE BY EXPENDITURE ITEM (thousand rupiahs), 2017-2018

Kabupaten/ *Regency* : Pringsewu

Jenis Pengeluaran *Expenditures items*	2017	2018 *)
(1)	(2)	(3)
A. BELANJA TIDAK LANGSUNG ***INDIRECT EXPENDITURES***	**643 392 946**	**684 497 068**
1. Belanja Pegawai *Personnel Expenditures*	460 079 730	485 761 699
2. Belanja Bunga *Interest Expenditures*	0	0
3. Belanja Subsidi *Subsidies Expenditures*	0	0
4. Belanja Hibah *Grant Expenditures*	14 795 003	21 567 800
5. Belanja Bantuan Sosial *Social Aids Expenditures*	729 000	1 815 498
6. Belanja Bagi Hasil *Sharing fund Expenditures*	875 138	2 343 650
7. Belanja Bantuan Keuangan *Financial Aids Expenditures*	166 914 075	172 508 421
8. Pengeluaran Tidak Terduga *Unpredicted Expenditures*	0	500 000
B. BELANJA LANGSUNG ***DIRECT EXPENDITURES***	**539 656 971**	**536 862 389**
1. Belanja Pegawai *Personnel Expenditures*	53 626 287	56 258 650
2. Belanja Barang dan Jasa *Goods and Services Expenditures*	210 668 129	255 442 034
3. Belanja Modal *Capital Expenditures*	275 362 555	225 161 705
C. PEMBIAYAAN DAERAH ***LOCAL GOVERNMENT FINANCING***	**46 124 761**	**0**
JUMLAH/*TOTAL*	**1 229 174 678**	**1 221 359 457**

*) *APBD / Regional budget*

https://www.bps.go.id

TABEL / *TABLE* 10.a.11

REALISASI PENERIMAAN PEMERINTAH KABUPATEN MESUJI, PROVINSI LAMPUNG MENURUT JENIS PENERIMAAN (ribu rupiah), 2017-2018
ACTUAL RECEIPT OF REGENCY GOVERNMENT OF MESUJI, LAMPUNG PROVINCE BY RECEIPT ITEM (thousand rupiahs), 2017-2018

Kabupaten/ *Regency* : Mesuji

	Jenis Penerimaan *Revenues items*	2017	2018 *)
	(1)	(2)	(3)
A.	**PENDAPATAN DAERAH** ***LOCAL GOVERNMENT REVENUES***	**748 639 366**	**846 652 754**
1.	Pendapatan Asli Daerah *Original Local Government Revenues*	22 114 017	41 025 735
1.1.	Pajak Daerah *Local Taxes*	7 373 015	7 316 250
1.2.	Retribusi Daerah *Local Retributions*	1 366 933	12 613 009
1.3.	Hasil Perusahaan Milik Daerah & Pengelolaan Kekayaan Daerah yang Dipisahkan *Income of Regional Government Corporate and Management of Separated Reg. Government Wealth*	1 056 603	1 252 597
1.4.	Lain-lain PAD yang Sah *Other Original Local Gov. Revenues*	12 317 466	19 843 879
2.	Dana Perimbangan *Balanced Budget*	577 752 824	621 059 220
2.1.	Bagi Hasil Pajak *Tax Share*	17 608 517	17 951 600
2.2.	Bagi Hasil Bukan Pajak/Sumber Daya Alam *Non Tax Share/Natural Resources*	17 168 528	12 135 065
2.3.	Dana Alokasi Umum *General Alocation Funds*	444 344 769	446 272 067
2.4.	Dana Alokasi Khusus *Special Alocation Funds*	98 631 010	144 700 488
3.	Lain-lain Pendapatan yang Sah *Other Legal Revenues*	148 772 525	184 567 799
B.	**PEMBIAYAAN DAERAH** ***LOCAL GOVERNMENT FINANCING***	**39 792 551**	**41 074 509**
	JUMLAH/*TOTAL*	**788 431 917**	**887 727 263**

*) *APBD / Regional budget*

https://www.bps.go.id

TABEL / *TABLE* 10.b.11

REALISASI PENGELUARAN PEMERINTAH KABUPATEN MESUJI, PROVINSI LAMPUNG MENURUT JENIS PENGELUARAN (ribu rupiah), 2017-2018
ACTUAL EXPENDITURES OF REGENCY GOVERNMENT OF MESUJI, LAMPUNG PROVINCE BY EXPENDITURE ITEM (thousand rupiahs), 2017-2018

Kabupaten/ *Regency* : Mesuji

Jenis Pengeluaran *Expenditures items*	2017	2018 *)
(1)	(2)	(3)
A. BELANJA TIDAK LANGSUNG ***INDIRECT EXPENDITURES***	**334 128 359**	**382 133 974**
1. Belanja Pegawai *Personnel Expenditures*	181 182 512	209 011 694
2. Belanja Bunga *Interest Expenditures*	0	0
3. Belanja Subsidi *Subsidies Expenditures*	0	0
4. Belanja Hibah *Grant Expenditures*	5 498 387	4 334 200
5. Belanja Bantuan Sosial *Social Aids Expenditures*	15 235 000	30 069 600
6. Belanja Bagi Hasil *Sharing fund Expenditures*	0	1 992 926
7. Belanja Bantuan Keuangan *Financial Aids Expenditures*	132 069 060	135 725 554
8. Pengeluaran Tidak Terduga *Unpredicted Expenditures*	143 400	1 000 000
B. BELANJA LANGSUNG ***DIRECT EXPENDITURES***	**355 619 988**	**504 093 289**
1. Belanja Pegawai *Personnel Expenditures*	47 982 462	66 615 392
2. Belanja Barang dan Jasa *Goods and Services Expenditures*	139 167 180	176 923 002
3. Belanja Modal *Capital Expenditures*	168 470 346	260 554 895
C. PEMBIAYAAN DAERAH ***LOCAL GOVERNMENT FINANCING***	**98 683 570**	**1 500 000**
JUMLAH/*TOTAL*	**788 431 917**	**887 727 263**

*) *APBD / Regional budget*

https://www.bps.go.id

TABEL 10.a.12 / *TABLE*

REALISASI PENERIMAAN PEMERINTAH KABUPATEN TULANG BAWANG BARAT, PROVINSI LAMPUNG MENURUT JENIS PENERIMAAN (ribu rupiah), 2017-2018
ACTUAL RECEIPT OF REGENCY GOVERNMENT OF TULANG BAWANG BARAT, LAMPUNG PROVINCE BY RECEIPT ITEM (thousand rupiahs), 2017-2018

Kabupaten/ *Regency* : Tulang Bawang Barat

	Jenis Penerimaan *Revenues items*	2017	2018 *)
	(1)	(2)	(3)
A.	**PENDAPATAN DAERAH** ***LOCAL GOVERNMENT REVENUES***	**902 466 881**	**962 270 705**
1.	Pendapatan Asli Daerah *Original Local Government Revenues*	97 387 115	31 210 500
1.1.	Pajak Daerah *Local Taxes*	10 351 676	9 991 000
1.2.	Retribusi Daerah *Local Retributions*	1 970 729	2 569 500
1.3.	Hasil Perusahaan Milik Daerah & Pengelolaan Kekayaan Daerah yang Dipisahkan *Income of Regional Government Corporate and Management of Separated Reg. Government Wealth*	1 558 804	2 100 000
1.4.	Lain-lain PAD yang Sah *Other Original Local Gov. Revenues*	83 505 906	16 550 000
2.	Dana Perimbangan *Balanced Budget*	670 846 169	726 982 144
2.1.	Bagi Hasil Pajak *Tax Share*	22 467 717	12 620 906
2.2.	Bagi Hasil Bukan Pajak/Sumber Daya Alam *Non Tax Share/Natural Resources*	14 124 868	11 029 876
2.3.	Dana Alokasi Umum *General Alocation Funds*	459 231 176	463 478 442
2.4.	Dana Alokasi Khusus *Special Alocation Funds*	175 022 408	239 852 920
3.	Lain-lain Pendapatan yang Sah *Other Legal Revenues*	134 233 597	204 078 061
B.	**PEMBIAYAAN DAERAH** ***LOCAL GOVERNMENT FINANCING***	**5 042 580**	**149 111 000**
	JUMLAH/*TOTAL*	**907 509 461**	**1 111 381 705**

*) *APBD / Regional budget*

https://www.bps.go.id

TABEL / *TABLE* 10.b.12

REALISASI PENGELUARAN PEMERINTAH KABUPATEN TULANG BAWANG BARAT, PROVINSI LAMPUNG MENURUT JENIS PENGELUARAN (ribu rupiah), 2017-2018
ACTUAL EXPENDITURES OF REGENCY GOVERNMENT OF TULANG BAWANG BARAT, LAMPUNG PROVINCE BY EXPENDITURE ITEM (thousand rupiahs), 2017-2018

Kabupaten/ *Regency* : Tulang Bawang Barat

Jenis Pengeluaran *Expenditures items*	2017	2018 *)
(1)	(2)	(3)
A. BELANJA TIDAK LANGSUNG ***INDIRECT EXPENDITURES***	**375 872 728**	**443 973 860**
1. Belanja Pegawai *Personnel Expenditures*	272 301 493	303 081 513
2. Belanja Bunga *Interest Expenditures*	0	5 300 000
3. Belanja Subsidi *Subsidies Expenditures*	0	0
4. Belanja Hibah *Grant Expenditures*	15 620 569	9 470 000
5. Belanja Bantuan Sosial *Social Aids Expenditures*	22 500	100 000
6. Belanja Bagi Hasil *Sharing fund Expenditures*	0	1 500 000
7. Belanja Bantuan Keuangan *Financial Aids Expenditures*	87 928 166	2 933 081
8. Pengeluaran Tidak Terduga *Unpredicted Expenditures*	0	121 589 266
B. BELANJA LANGSUNG ***DIRECT EXPENDITURES***	**345 472 021**	**665 407 845**
1. Belanja Pegawai *Personnel Expenditures*	40 089 117	21 682 674
2. Belanja Barang dan Jasa *Goods and Services Expenditures*	115 285 956	160 330 860
3. Belanja Modal *Capital Expenditures*	190 096 948	483 394 311
C. PEMBIAYAAN DAERAH ***LOCAL GOVERNMENT FINANCING***	**186 164 712**	**2 000 000**
JUMLAH/*TOTAL*	**907 509 461**	**1 111 381 705**

*) *APBD / Regional budget*

https://www.bps.go.id

TABEL 10.a.13 / *TABLE*

REALISASI PENERIMAAN PEMERINTAH KABUPATEN PESISIR BARAT, PROVINSI LAMPUNG MENURUT JENIS PENERIMAAN (ribu rupiah), 2017-2018
ACTUAL RECEIPT OF REGENCY GOVERNMENT OF PESISIR BARAT, LAMPUNG PROVINCE BY RECEIPT ITEM (thousand rupiahs), 2017-2018

Kabupaten/ *Regency* : Pesisir Barat

	Jenis Penerimaan *Revenues items*	2017	2018 *)
	(1)	(2)	(3)
A.	**PENDAPATAN DAERAH** ***LOCAL GOVERNMENT REVENUES***	**813 113 154**	**785 041 516**
1.	Pendapatan Asli Daerah *Original Local Government Revenues*	42 895 147	27 998 961
1.1.	Pajak Daerah *Local Taxes*	5 101 054	5 218 918
1.2.	Retribusi Daerah *Local Retributions*	2 499 887	4 876 032
1.3.	Hasil Perusahaan Milik Daerah & Pengelolaan Kekayaan Daerah yang Dipisahkan *Income of Regional Government Corporate and Management of Separated Reg. Government Wealth*	0	0
1.4.	Lain-lain PAD yang Sah *Other Original Local Gov. Revenues*	35 294 206	17 904 011
2.	Dana Perimbangan *Balanced Budget*	628 776 502	580 829 778
2.1.	Bagi Hasil Pajak *Tax Share*	12 066 178	10 545 193
2.2.	Bagi Hasil Bukan Pajak/Sumber Daya Alam *Non Tax Share/Natural Resources*	14 138 663	11 029 876
2.3.	Dana Alokasi Umum *General Alocation Funds*	410 991 252	417 412 494
2.4.	Dana Alokasi Khusus *Special Alocation Funds*	191 580 409	141 842 215
3.	Lain-lain Pendapatan yang Sah *Other Legal Revenues*	141 441 505	176 212 777
B.	**PEMBIAYAAN DAERAH** ***LOCAL GOVERNMENT FINANCING***	**84 296 752**	**24 046 137**
	JUMLAH/*TOTAL*	**897 409 906**	**809 087 653**

*) *APBD / Regional budget*

https://www.bps.go.id

TABEL / *TABLE* 10.b.13

REALISASI PENGELUARAN PEMERINTAH KABUPATEN PESISIR BARAT, PROVINSI LAMPUNG MENURUT JENIS PENGELUARAN (ribu rupiah), 2017-2018
ACTUAL EXPENDITURES OF REGENCY GOVERNMENT OF PESISIR BARAT, LAMPUNG PROVINCE BY EXPENDITURE ITEM (thousand rupiahs), 2017-2018

Kabupaten/ *Regency* : Pesisir Barat

Jenis Pengeluaran *Expenditures items*	2017	2018 *)
(1)	(2)	(3)
A. BELANJA TIDAK LANGSUNG ***INDIRECT EXPENDITURES***	**323 026 150**	**384 015 131**
1. Belanja Pegawai *Personnel Expenditures*	170 107 360	221 000 310
2. Belanja Bunga *Interest Expenditures*	0	0
3. Belanja Subsidi *Subsidies Expenditures*	0	0
4. Belanja Hibah *Grant Expenditures*	13 581 840	8 266 345
5. Belanja Bantuan Sosial *Social Aids Expenditures*	1 617 175	8 635 600
6. Belanja Bagi Hasil *Sharing fund Expenditures*	542 960	1 063 495
7. Belanja Bantuan Keuangan *Financial Aids Expenditures*	136 815 049	144 218 274
8. Pengeluaran Tidak Terduga *Unpredicted Expenditures*	361 766	831 107
B. BELANJA LANGSUNG ***DIRECT EXPENDITURES***	**488 712 155**	**425 072 522**
1. Belanja Pegawai *Personnel Expenditures*	40 890 871	63 886 103
2. Belanja Barang dan Jasa *Goods and Services Expenditures*	133 579 037	145 017 662
3. Belanja Modal *Capital Expenditures*	314 242 247	216 168 757
C. PEMBIAYAAN DAERAH ***LOCAL GOVERNMENT FINANCING***	**85 671 601**	**0**
JUMLAH/*TOTAL*	**897 409 906**	**809 087 653**

*) *APBD / Regional budget*

https://www.bps.go.id

TABEL 10.a.14 / *TABLE*

REALISASI PENERIMAAN PEMERINTAH KOTA BANDAR LAMPUNG, PROVINSI LAMPUNG MENURUT JENIS PENERIMAAN (ribu rupiah), 2017-2018
ACTUAL RECEIPT OF MUNICIPALITY GOVERNMENT OF BANDAR LAMPUNG, LAMPUNG PROVINCE BY RECEIPT ITEM (thousand rupiahs), 2017-2018

Kota/ *Municipality:* Bandar Lampung

	Jenis Penerimaan *Revenues items*	2017	2018 *)
	(1)	(2)	(3)
A.	**PENDAPATAN DAERAH** ***LOCAL GOVERNMENT REVENUES***	**2 081 420 438**	**2 474 120 567**
1.	Pendapatan Asli Daerah *Original Local Government Revenues*	612 809 679	788 377 675
1.1.	Pajak Daerah *Local Taxes*	373 764 303	541 869 360
1.2.	Retribusi Daerah *Local Retributions*	28 256 993	58 075 372
1.3.	Hasil Perusahaan Milik Daerah & Pengelolaan Kekayaan Daerah yang Dipisahkan *Income of Regional Government Corporate and Management of Separated Reg. Government Wealth*	13 062 932	15 438 000
1.4.	Lain-lain PAD yang Sah *Other Original Local Gov. Revenues*	197 725 451	172 994 943
2.	Dana Perimbangan *Balanced Budget*	1 408 084 548	1 385 766 066
2.1.	Bagi Hasil Pajak *Tax Share*	52 149 891	69 007 773
2.2.	Bagi Hasil Bukan Pajak/Sumber Daya Alam *Non Tax Share/Natural Resources*	14 367 685	11 161 148
2.3.	Dana Alokasi Umum *General Alocation Funds*	1 034 730 849	1 034 730 849
2.4.	Dana Alokasi Khusus *Special Alocation Funds*	306 836 123	270 866 296
3.	Lain-lain Pendapatan yang Sah *Other Legal Revenues*	60 526 211	299 976 826
B.	**PEMBIAYAAN DAERAH** ***LOCAL GOVERNMENT FINANCING***	**172 826 175**	**50 250 000**
	JUMLAH/*TOTAL*	**2 254 246 613**	**2 524 370 567**

*) *APBD / Regional budget*

https://www.bps.go.id

TABEL / *TABLE* 10.b.14

REALISASI PENGELUARAN PEMERINTAH KOTA BANDAR LAMPUNG, PROVINSI LAMPUNG MENURUT JENIS PENGELUARAN (ribu rupiah), 2017-2018
ACTUAL EXPENDITURES OF MUNICIPALITY GOVERNMENT OF BANDAR LAMPUNG, LAMPUNG PROVINCE BY EXPENDITURE ITEM (thousand rupiahs), 2017-2018

Kota/ *Municipality:* Bandar Lampung

Jenis Pengeluaran *Expenditures items*	2017	2018 *)
(1)	(2)	(3)
A. BELANJA TIDAK LANGSUNG ***INDIRECT EXPENDITURES***	**1 003 335 519**	**1 049 450 447**
1. Belanja Pegawai *Personnel Expenditures*	942 773 373	941 724 647
2. Belanja Bunga *Interest Expenditures*	3 782 147	18 000 000
3. Belanja Subsidi *Subsidies Expenditures*	0	0
4. Belanja Hibah *Grant Expenditures*	52 529 492	72 625 800
5. Belanja Bantuan Sosial *Social Aids Expenditures*	2 576 000	13 100 000
6. Belanja Bagi Hasil *Sharing fund Expenditures*	0	2 000 000
7. Belanja Bantuan Keuangan *Financial Aids Expenditures*	1 171 220	2 000 000
8. Pengeluaran Tidak Terduga *Unpredicted Expenditures*	503 287	0
B. BELANJA LANGSUNG ***DIRECT EXPENDITURES***	**1 204 442 114**	**1 382 420 120**
1. Belanja Pegawai *Personnel Expenditures*	130 649 351	171 164 739
2. Belanja Barang dan Jasa *Goods and Services Expenditures*	584 251 088	795 566 680
3. Belanja Modal *Capital Expenditures*	489 541 675	415 688 701
C. PEMBIAYAAN DAERAH ***LOCAL GOVERNMENT FINANCING***	**46 468 980**	**92 500 000**
JUMLAH/*TOTAL*	**2 254 246 613**	**2 524 370 567**

*) *APBD / Regional budget*

https://www.bps.go.id

TABEL / *TABLE* 10.a.15

REALISASI PENERIMAAN PEMERINTAH KOTA METRO, PROVINSI LAMPUNG MENURUT JENIS PENERIMAAN (ribu rupiah), 2017-2018
ACTUAL RECEIPT OF MUNICIPALITY GOVERNMENT OF METRO, LAMPUNG PROVINCE BY RECEIPT ITEM (thousand rupiahs), 2017-2018

Kota/ *Municipality:* Metro

	Jenis Penerimaan *Revenues items*	2017	2018 *)
	(1)	(2)	(3)
A.	**PENDAPATAN DAERAH** ***LOCAL GOVERNMENT REVENUES***	**893 181 347**	**868 033 630**
1.	Pendapatan Asli Daerah *Original Local Government Revenues*	154 652 517	136 386 373
1.1.	Pajak Daerah *Local Taxes*	18 209 275	19 252 431
1.2.	Retribusi Daerah *Local Retributions*	6 108 016	6 288 624
1.3.	Hasil Perusahaan Milik Daerah & Pengelolaan Kekayaan Daerah yang Dipisahkan *Income of Regional Government Corporate and Management of Separated Reg. Government Wealth*	3 902 898	3 902 898
1.4.	Lain-lain PAD yang Sah *Other Original Local Gov. Revenues*	126 432 328	106 942 420
2.	Dana Perimbangan *Balanced Budget*	680 266 516	637 045 109
2.1.	Bagi Hasil Pajak *Tax Share*	16 633 197	21 484 022
2.2.	Bagi Hasil Bukan Pajak/Sumber Daya Alam *Non Tax Share/Natural Resources*	14 124 871	14 168 052
2.3.	Dana Alokasi Umum *General Alocation Funds*	453 830 037	455 732 157
2.4.	Dana Alokasi Khusus *Special Alocation Funds*	195 678 411	145 660 878
3.	Lain-lain Pendapatan yang Sah *Other Legal Revenues*	58 262 314	94 602 148
B.	**PEMBIAYAAN DAERAH** ***LOCAL GOVERNMENT FINANCING***	**53 656 412**	**28 756 728**
	JUMLAH/*TOTAL*	**946 837 759**	**896 790 358**

*) *APBD / Regional budget*

https://www.bps.go.id

TABEL / *TABLE* 10.b.15

REALISASI PENGELUARAN PEMERINTAH KOTA METRO, PROVINSI LAMPUNG MENURUT JENIS PENGELUARAN (ribu rupiah), 2017-2018
ACTUAL EXPENDITURES OF MUNICIPALITY GOVERNMENT OF METRO, LAMPUNG PROVINCE BY EXPENDITURE ITEM (thousand rupiahs), 2017-2018

Kota/ *Municipality:* Metro

Jenis Pengeluaran *Expenditures items*	2017	2018 *)
(1)	(2)	(3)
A. BELANJA TIDAK LANGSUNG ***INDIRECT EXPENDITURES***	**308 320 467**	**372 369 745**
1. Belanja Pegawai *Personnel Expenditures*	300 117 613	362 158 836
2. Belanja Bunga *Interest Expenditures*	0	0
3. Belanja Subsidi *Subsidies Expenditures*	0	0
4. Belanja Hibah *Grant Expenditures*	7 163 092	6 526 626
5. Belanja Bantuan Sosial *Social Aids Expenditures*	0	0
6. Belanja Bagi Hasil *Sharing fund Expenditures*	0	0
7. Belanja Bantuan Keuangan *Financial Aids Expenditures*	738 481	3 184 283
8. Pengeluaran Tidak Terduga *Unpredicted Expenditures*	301 281	500 000
B. BELANJA LANGSUNG ***DIRECT EXPENDITURES***	**530 684 238**	**522 920 613**
1. Belanja Pegawai *Personnel Expenditures*	37 694 211	41 582 870
2. Belanja Barang dan Jasa *Goods and Services Expenditures*	268 098 391	275 658 410
3. Belanja Modal *Capital Expenditures*	224 891 636	205 679 333
C. PEMBIAYAAN DAERAH ***LOCAL GOVERNMENT FINANCING***	**107 833 054**	**1 500 000**
JUMLAH/*TOTAL*	**946 837 759**	**896 790 358**

*) *APBD / Regional budget*

https://www.bps.go.id

Gambar ..... : 09 **Peta Indeks Provinsi Kepulauan Bangka Belitung menurut Kabupaten/Kota**

Figure *Index Map of Kepulauan Bangka Belitung Province by Regency/Municipality*

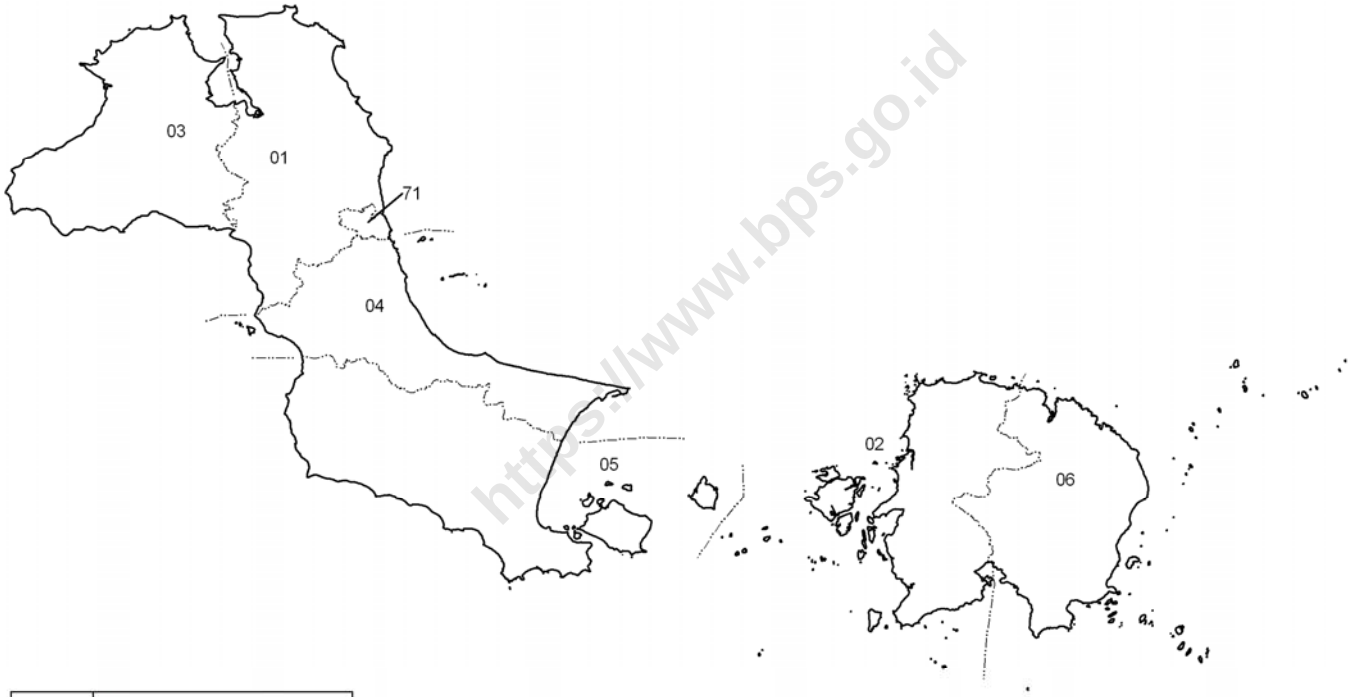

https://www.bps.go.id

KODE	NAMA KABUPATEN/KOTA
01	BANGKA
02	BELITUNG
03	BANGKA BARAT
04	BANGKA TENGAH
05	BANGKA SELATAN
06	BELITUNG TIMUR
71	PANGKALPINANG

0 10 20 40 60 80 Km

U B T S

Legenda

- Batas Negara
- Batas Provinsi
- Batas Kabupaten
- Batas Kecamatan
- Batas Desa
- Garis Pantai / Batas Perairan

Sumber :
Peta Digital Batas Wilayah dari Bakosurtanal,Tahun 2008
(Diedit BPS Tahun 2010)

https://www.bps.go.id

TABEL 11.a
TABLE

REALISASI PENERIMAAN PEMERINTAH KABUPATEN/KOTA SELURUH PROVINSI KEPULAUAN BANGKA BELITUNG MENURUT JENIS PENERIMAAN (ribu rupiah), 2017-2018
ACTUAL RECEIPT OF REGENCY/MUNICIPALITY GOVERNMENT THROUGHOUT KEPULAUAN BANGKA BELITUNG PROVINCE BY RECEIPT ITEM (thousand rupiahs), 2017-2018

	Jenis Penerimaan *Revenues items*	2017	2018 *)
	(1)	(2)	(3)
A.	**PENDAPATAN DAERAH** ***LOCAL GOVERNMENT REVENUES***	**6 029 351 037**	**6 256 444 467**
1.	Pendapatan Asli Daerah *Original Local Government Revenues*	877 350 806	727 659 999
1.1.	Pajak Daerah *Local Taxes*	397 625 854	305 478 062
1.2.	Retribusi Daerah *Local Retributions*	52 005 180	55 068 816
1.3.	Hasil Perusahaan Milik Daerah & Pengelolaan Kekayaan Daerah yang Dipisahkan *Income of Regional Government Corporate and Management of Separated Reg. Government Wealth*	30 790 752	30 581 538
1.4.	Lain-lain PAD yang Sah *Other Original Local Gov. Revenues*	396 929 020	336 531 583
2.	Dana Perimbangan *Balanced Budget*	4 307 617 725	4 754 580 070
2.1.	Bagi Hasil Pajak *Tax Share*	107 893 089	162 749 674
2.2.	Bagi Hasil Bukan Pajak/Sumber Daya Alam *Non Tax Share/Natural Resources*	195 518 058	341 075 130
2.3.	Dana Alokasi Umum *General Alocation Funds*	3 210 946 313	3 244 475 246
2.4.	Dana Alokasi Khusus *Special Alocation Funds*	793 260 265	1 006 280 020
3.	Lain-lain Pendapatan yang Sah *Other Legal Revenues*	844 382 506	774 204 398
B.	**PEMBIAYAAN DAERAH** ***LOCAL GOVERNMENT FINANCING***	**396 090 478**	**262 274 137**
	JUMLAH/*TOTAL*	**6 425 441 515**	**6 518 718 604**

*) *APBD / Regional budget*

https://www.bps.go.id

TABEL 11.b / *TABLE*

REALISASI PENGELUARAN PEMERINTAH KABUPATEN/KOTA SELURUH PROVINSI ACEH MENURUT JENIS PENGELUARAN (ribu rupiah), 2017-2018

ACTUAL EXPENDITURES OF REGENCY/MUNICIPALITY GOVERNMENT THROUGHOUT KEPULAUAN BANGKA BELITUNG PROVINCE BY EXPENDITURE ITEM (thousand rupiahs), 2017-2018

Jenis Pengeluaran *Expenditures items*	2017	2018 *)
(1)	(2)	(3)
A. BELANJA TIDAK LANGSUNG ***INDIRECT EXPENDITURES***	**2 743 151 348**	**3 073 839 131**
1. Belanja Pegawai *Personnel Expenditures*	2 026 773 716	2 251 966 419
2. Belanja Bunga *Interest Expenditures*	0	0
3. Belanja Subsidi *Subsidies Expenditures*	527 775	550 000
4. Belanja Hibah *Grant Expenditures*	103 465 267	185 341 672
5. Belanja Bantuan Sosial *Social Aids Expenditures*	3 631 496	5 444 935
6. Belanja Bagi Hasil *Sharing fund Expenditures*	15 875 515	15 480 883
7. Belanja Bantuan Keuangan *Financial Aids Expenditures*	590 511 666	601 457 479
8. Pengeluaran Tidak Terduga *Unpredicted Expenditures*	2 365 913	13 597 743
B. BELANJA LANGSUNG ***DIRECT EXPENDITURES***	**3 062 573 006**	**3 431 929 473**
1. Belanja Pegawai *Personnel Expenditures*	523 571 898	636 927 746
2. Belanja Barang dan Jasa *Goods and Services Expenditures*	1 304 138 621	1 583 068 773
3. Belanja Modal *Capital Expenditures*	1 234 862 487	1 211 932 954
C. PEMBIAYAAN DAERAH ***LOCAL GOVERNMENT FINANCING***	**619 717 161**	**12 950 000**
JUMLAH/*TOTAL*	**6 425 441 515**	**6 518 718 604**

**) APBD / Regional budget*

https://www.bps.go.id

TABEL 11.a.1 / *TABLE*

REALISASI PENERIMAAN PEMERINTAH KABUPATEN BANGKA, PROVINSI KEPULAUAN BANGKA BELITUNG MENURUT JENIS PENERIMAAN (ribu rupiah), 2017-2018
ACTUAL RECEIPT OF REGENCY GOVERNMENT OF BANGKA, KEPULAUAN BANGKA BELITUNG PROVINCE BY RECEIPT ITEM (thousand rupiahs), 2017-2018

Kabupaten/ *Regency* : Bangka

	Jenis Penerimaan *Revenues items*	2017	2018 *)
	(1)	(2)	(3)
A.	**PENDAPATAN DAERAH** ***LOCAL GOVERNMENT REVENUES***	**1 073 038 974**	**1 045 407 075**
1.	Pendapatan Asli Daerah *Original Local Government Revenues*	142 560 273	140 834 516
1.1.	Pajak Daerah *Local Taxes*	72 789 961	53 724 918
1.2.	Retribusi Daerah *Local Retributions*	9 211 795	9 776 532
1.3.	Hasil Perusahaan Milik Daerah & Pengelolaan Kekayaan Daerah yang Dipisahkan *Income of Regional Government Corporate and Management of Separated Reg. Government Wealth*	5 120 893	4 900 000
1.4.	Lain-lain PAD yang Sah *Other Original Local Gov. Revenues*	55 437 624	72 433 066
2.	Dana Perimbangan *Balanced Budget*	759 272 723	790 712 526
2.1.	Bagi Hasil Pajak *Tax Share*	17 560 244	30 119 543
2.2.	Bagi Hasil Bukan Pajak/Sumber Daya Alam *Non Tax Share/Natural Resources*	48 937 590	71 919 330
2.3.	Dana Alokasi Umum *General Alocation Funds*	526 558 547	529 693 057
2.4.	Dana Alokasi Khusus *Special Alocation Funds*	166 216 342	158 980 596
3.	Lain-lain Pendapatan yang Sah *Other Legal Revenues*	171 205 978	113 860 033
B.	**PEMBIAYAAN DAERAH** ***LOCAL GOVERNMENT FINANCING***	**50 444 099**	**37 000 000**
	JUMLAH/*TOTAL*	**1 123 483 073**	**1 082 407 075**

*) *APBD / Regional budget*

https://www.bps.go.id

TABEL 11.b.1 / *TABLE*

REALISASI PENGELUARAN PEMERINTAH KABUPATEN BANGKA, PROVINSI KEPULAUAN BANGKA BELITUNG MENURUT JENIS PENGELUARAN (ribu rupiah), 2017-2018
ACTUAL EXPENDITURES OF REGENCY GOVERNMENT OF BANGKA, KEPULAUAN BANGKA BELITUNG PROVINCE BY EXPENDITURE ITEM (thousand rupiahs), 2017-2018

Kabupaten/ *Regency* : Bangka

Jenis Pengeluaran *Expenditures items*	2017	2018 *)
(1)	(2)	(3)
A. BELANJA TIDAK LANGSUNG *INDIRECT EXPENDITURES*	**539 381 812**	**615 777 705**
1. Belanja Pegawai *Personnel Expenditures*	386 722 005	436 307 002
2. Belanja Bunga *Interest Expenditures*	0	0
3. Belanja Subsidi *Subsidies Expenditures*	350 000	350 000
4. Belanja Hibah *Grant Expenditures*	33 175 732	52 776 196
5. Belanja Bantuan Sosial *Social Aids Expenditures*	1 271 708	1 727 500
6. Belanja Bagi Hasil *Sharing fund Expenditures*	4 764 079	6 330 145
7. Belanja Bantuan Keuangan *Financial Aids Expenditures*	113 098 288	115 786 862
8. Pengeluaran Tidak Terduga *Unpredicted Expenditures*	0	2 500 000
B. BELANJA LANGSUNG *DIRECT EXPENDITURES*	**495 186 935**	**465 429 370**
1. Belanja Pegawai *Personnel Expenditures*	79 409 096	92 408 783
2. Belanja Barang dan Jasa *Goods and Services Expenditures*	202 570 201	288 206 743
3. Belanja Modal *Capital Expenditures*	213 207 638	84 813 844
C. PEMBIAYAAN DAERAH *LOCAL GOVERNMENT FINANCING*	**88 914 326**	**1 200 000**
JUMLAH/*TOTAL*	**1 123 483 073**	**1 082 407 075**

*) *APBD / Regional budget*

https://www.bps.go.id

TABEL 11.a.2 / *TABLE*

REALISASI PENERIMAAN PEMERINTAH KABUPATEN BELITUNG, PROVINSI KEPULAUAN BANGKA BELITUNG MENURUT JENIS PENERIMAAN (ribu rupiah), 2017-2018
ACTUAL RECEIPT OF REGENCY GOVERNMENT OF BELITUNG, KEPULAUAN BANGKA BELITUNG PROVINCE BY RECEIPT ITEM (thousand rupiahs), 2017-2018

Kabupaten/ *Regency* : Belitung

	Jenis Penerimaan *Revenues items*	2017	2018 *)
	(1)	(2)	(3)
A.	**PENDAPATAN DAERAH** ***LOCAL GOVERNMENT REVENUES***	**964 030 822**	**986 078 231**
1.	Pendapatan Asli Daerah *Original Local Government Revenues*	193 193 854	155 002 729
1.1.	Pajak Daerah *Local Taxes*	96 725 121	64 006 000
1.2.	Retribusi Daerah *Local Retributions*	9 728 475	10 024 779
1.3.	Hasil Perusahaan Milik Daerah & Pengelolaan Kekayaan Daerah yang Dipisahkan *Income of Regional Government Corporate and Management of Separated Reg. Government Wealth*	4 385 139	4 000 000
1.4.	Lain-lain PAD yang Sah *Other Original Local Gov. Revenues*	82 355 119	76 971 950
2.	Dana Perimbangan *Balanced Budget*	637 653 274	671 499 248
2.1.	Bagi Hasil Pajak *Tax Share*	14 292 727	14 367 310
2.2.	Bagi Hasil Bukan Pajak/Sumber Daya Alam *Non Tax Share/Natural Resources*	23 055 326	28 335 274
2.3.	Dana Alokasi Umum *General Alocation Funds*	474 909 929	480 560 681
2.4.	Dana Alokasi Khusus *Special Alocation Funds*	125 395 292	148 235 983
3.	Lain-lain Pendapatan yang Sah *Other Legal Revenues*	133 183 694	159 576 254
B.	**PEMBIAYAAN DAERAH** ***LOCAL GOVERNMENT FINANCING***	**101 562 337**	**33 510 963**
	JUMLAH/*TOTAL*	**1 065 593 159**	**1 019 589 194**

*) *APBD / Regional budget*

https://www.bps.go.id

TABEL 11.b.2 / *TABLE*

REALISASI PENGELUARAN PEMERINTAH KABUPATEN BELITUNG, PROVINSI KEPULAUAN BANGKA BELITUNG MENURUT JENIS PENGELUARAN (ribu rupiah), 2017-2018
ACTUAL EXPENDITURES OF REGENCY GOVERNMENT OF BELITUNG, KEPULAUAN BANGKA BELITUNG PROVINCE BY EXPENDITURE ITEM (thousand rupiahs), 2017-2018

Kabupaten/ *Regency* : Belitung

Jenis Pengeluaran *Expenditures items*	2017	2018 *)
(1)	(2)	(3)
A. BELANJA TIDAK LANGSUNG ***INDIRECT EXPENDITURES***	**400 897 549**	**492 338 164**
1. Belanja Pegawai *Personnel Expenditures*	289 128 377	353 018 376
2. Belanja Bunga *Interest Expenditures*	0	0
3. Belanja Subsidi *Subsidies Expenditures*	177 775	200 000
4. Belanja Hibah *Grant Expenditures*	15 268 378	36 846 692
5. Belanja Bantuan Sosial *Social Aids Expenditures*	0	200 000
6. Belanja Bagi Hasil *Sharing fund Expenditures*	0	0
7. Belanja Bantuan Keuangan *Financial Aids Expenditures*	96 323 019	99 073 096
8. Pengeluaran Tidak Terduga *Unpredicted Expenditures*	0	3 000 000
B. BELANJA LANGSUNG ***DIRECT EXPENDITURES***	**477 732 441**	**526 001 030**
1. Belanja Pegawai *Personnel Expenditures*	64 555 579	90 180 513
2. Belanja Barang dan Jasa *Goods and Services Expenditures*	202 023 785	224 594 293
3. Belanja Modal *Capital Expenditures*	211 153 077	211 226 224
C. PEMBIAYAAN DAERAH ***LOCAL GOVERNMENT FINANCING***	**186 963 169**	**1 250 000**
JUMLAH/*TOTAL*	**1 065 593 159**	**1 019 589 194**

*) *APBD / Regional budget*

https://www.bps.go.id

TABEL 11.a.3 / *TABLE*

REALISASI PENERIMAAN PEMERINTAH KABUPATEN BANGKA BARAT, PROVINSI KEPULAUAN BANGKA BELITUNG MENURUT JENIS PENERIMAAN (ribu rupiah), 2017-2018
ACTUAL RECEIPT OF REGENCY GOVERNMENT OF BANGKA BARAT, KEPULAUAN BANGKA BELITUNG PROVINCE BY RECEIPT ITEM (thousand rupiahs), 2017-2018

Kabupaten/ *Regency* : Bangka Barat

	Jenis Penerimaan *Revenues items*	2017	2018 *)
	(1)	(2)	(3)
A.	**PENDAPATAN DAERAH** ***LOCAL GOVERNMENT REVENUES***	**835 627 786**	**814 335 525**
1.	Pendapatan Asli Daerah *Original Local Government Revenues*	78 795 256	56 304 161
1.1.	Pajak Daerah *Local Taxes*	17 582 162	14 800 000
1.2.	Retribusi Daerah *Local Retributions*	3 119 058	4 642 000
1.3.	Hasil Perusahaan Milik Daerah & Pengelolaan Kekayaan Daerah yang Dipisahkan *Income of Regional Government Corporate and Management of Separated Reg. Government Wealth*	3 480 796	4 000 000
1.4.	Lain-lain PAD yang Sah *Other Original Local Gov. Revenues*	54 613 240	32 862 161
2.	Dana Perimbangan *Balanced Budget*	615 426 056	649 172 036
2.1.	Bagi Hasil Pajak *Tax Share*	19 735 852	27 913 931
2.2.	Bagi Hasil Bukan Pajak/Sumber Daya Alam *Non Tax Share/Natural Resources*	27 278 902	41 471 468
2.3.	Dana Alokasi Umum *General Alocation Funds*	438 389 939	445 168 706
2.4.	Dana Alokasi Khusus *Special Alocation Funds*	130 021 363	134 617 931
3.	Lain-lain Pendapatan yang Sah *Other Legal Revenues*	141 406 474	108 859 328
B.	**PEMBIAYAAN DAERAH** ***LOCAL GOVERNMENT FINANCING***	**10 595 301**	**20 314 140**
	JUMLAH/*TOTAL*	**846 223 087**	**834 649 665**

*) *APBD / Regional budget*

https://www.bps.go.id

TABEL 11.b.3 / *TABLE*

REALISASI PENGELUARAN PEMERINTAH KABUPATEN BANGKA BARAT, PROVINSI KEPULAUAN BANGKA BELITUNG MENURUT JENIS PENGELUARAN (ribu rupiah), 2017-2018

ACTUAL EXPENDITURES OF REGENCY GOVERNMENT OF BANGKA BARAT, KEPULAUAN BANGKA BELITUNG PROVINCE BY EXPENDITURE ITEM (thousand rupiahs), 2017-2018

Kabupaten/ *Regency* : Bangka Barat

Jenis Pengeluaran *Expenditures items*	2017	2018 *)
(1)	(2)	(3)
A. BELANJA TIDAK LANGSUNG ***INDIRECT EXPENDITURES***	**375 098 864**	**406 060 613**
1. Belanja Pegawai *Personnel Expenditures*	259 426 876	296 800 000
2. Belanja Bunga *Interest Expenditures*	0	0
3. Belanja Subsidi *Subsidies Expenditures*	0	0
4. Belanja Hibah *Grant Expenditures*	6 692 281	5 058 900
5. Belanja Bantuan Sosial *Social Aids Expenditures*	189 664	587 735
6. Belanja Bagi Hasil *Sharing fund Expenditures*	2 220 000	1 999 200
7. Belanja Bantuan Keuangan *Financial Aids Expenditures*	105 283 743	100 614 778
8. Pengeluaran Tidak Terduga *Unpredicted Expenditures*	1 286 300	1 000 000
B. BELANJA LANGSUNG ***DIRECT EXPENDITURES***	**428 226 321**	**422 589 052**
1. Belanja Pegawai *Personnel Expenditures*	78 773 125	92 002 309
2. Belanja Barang dan Jasa *Goods and Services Expenditures*	205 727 894	194 057 904
3. Belanja Modal *Capital Expenditures*	143 725 302	136 528 839
C. PEMBIAYAAN DAERAH ***LOCAL GOVERNMENT FINANCING***	**42 897 902**	**6 000 000**
JUMLAH/*TOTAL*	**846 223 087**	**834 649 665**

*) *APBD / Regional budget*

https://www.bps.go.id

TABEL 11.a.4 / *TABLE*

REALISASI PENERIMAAN PEMERINTAH KABUPATEN BANGKA TENGAH, PROVINSI KEPULAUAN BANGKA BELITUNG MENURUT JENIS PENERIMAAN (ribu rupiah), 2017-2018
ACTUAL RECEIPT OF REGENCY GOVERNMENT OF BANGKA TENGAH, KEPULAUAN BANGKA BELITUNG PROVINCE BY RECEIPT ITEM (thousand rupiahs), 2017-2018

Kabupaten/ *Regency* : Bangka Tengah

	Jenis Penerimaan *Revenues items*	2017	2018 *)
	(1)	(2)	(3)
A.	**PENDAPATAN DAERAH** ***LOCAL GOVERNMENT REVENUES***	**774 643 407**	**831 872 522**
1.	Pendapatan Asli Daerah *Original Local Government Revenues*	97 450 133	76 287 700
1.1.	Pajak Daerah *Local Taxes*	37 355 093	38 425 000
1.2.	Retribusi Daerah *Local Retributions*	6 281 864	5 307 100
1.3.	Hasil Perusahaan Milik Daerah & Pengelolaan Kekayaan Daerah yang Dipisahkan *Income of Regional Government Corporate and Management of Separated Reg. Government Wealth*	4 596 393	4 650 000
1.4.	Lain-lain PAD yang Sah *Other Original Local Gov. Revenues*	49 216 783	27 905 600
2.	Dana Perimbangan *Balanced Budget*	573 265 596	635 328 954
2.1.	Bagi Hasil Pajak *Tax Share*	10 854 576	20 162 816
2.2.	Bagi Hasil Bukan Pajak/Sumber Daya Alam *Non Tax Share/Natural Resources*	24 871 404	44 483 445
2.3.	Dana Alokasi Umum *General Alocation Funds*	433 037 787	439 128 449
2.4.	Dana Alokasi Khusus *Special Alocation Funds*	104 501 829	131 554 244
3.	Lain-lain Pendapatan yang Sah *Other Legal Revenues*	103 927 678	120 255 868
B.	**PEMBIAYAAN DAERAH** ***LOCAL GOVERNMENT FINANCING***	**5 944 065**	**19 865 027**
	JUMLAH/*TOTAL*	**780 587 472**	**851 737 549**

*) *APBD / Regional budget*

https://www.bps.go.id

TABEL / *TABLE* 11.b.4

REALISASI PENGELUARAN PEMERINTAH KABUPATEN BANGKA TENGAH, PROVINSI KEPULAUAN BANGKA BELITUNG MENURUT JENIS PENGELUARAN (ribu rupiah), 2017-2018

ACTUAL EXPENDITURES OF REGENCY GOVERNMENT OF BANGKA TENGAH, KEPULAUAN BANGKA BELITUNG PROVINCE BY EXPENDITURE ITEM (thousand rupiahs), 2017-2018

Kabupaten/ *Regency* : Bangka Tengah

Jenis Pengeluaran *Expenditures items*	2017	2018 *)
(1)	(2)	(3)
A. BELANJA TIDAK LANGSUNG *INDIRECT EXPENDITURES*	**393 976 361**	**430 040 323**
1. Belanja Pegawai *Personnel Expenditures*	274 933 584	296 093 253
2. Belanja Bunga *Interest Expenditures*	0	0
3. Belanja Subsidi *Subsidies Expenditures*	0	0
4. Belanja Hibah *Grant Expenditures*	21 283 834	32 058 476
5. Belanja Bantuan Sosial *Social Aids Expenditures*	1 736 674	2 413 700
6. Belanja Bagi Hasil *Sharing fund Expenditures*	0	0
7. Belanja Bantuan Keuangan *Financial Aids Expenditures*	95 836 449	98 474 894
8. Pengeluaran Tidak Terduga *Unpredicted Expenditures*	185 820	1 000 000
B. BELANJA LANGSUNG *DIRECT EXPENDITURES*	**378 353 356**	**418 697 226**
1. Belanja Pegawai *Personnel Expenditures*	61 028 125	70 118 472
2. Belanja Barang dan Jasa *Goods and Services Expenditures*	183 539 762	204 012 007
3. Belanja Modal *Capital Expenditures*	133 785 469	144 566 747
C. PEMBIAYAAN DAERAH *LOCAL GOVERNMENT FINANCING*	**8 257 755**	**3 000 000**
JUMLAH/*TOTAL*	**780 587 472**	**851 737 549**

*) *APBD / Regional budget*

https://www.bps.go.id

TABEL 11.a.5 / *TABLE*

REALISASI PENERIMAAN PEMERINTAH KABUPATEN BANGKA SELATAN, PROVINSI KEPULAUAN BANGKA BELITUNG MENURUT JENIS PENERIMAAN (ribu rupiah), 2017-2018
ACTUAL RECEIPT OF REGENCY GOVERNMENT OF BANGKA SELATAN, KEPULAUAN BANGKA BELITUNG PROVINCE BY RECEIPT ITEM (thousand rupiahs), 2017-2018

Kabupaten/ *Regency* : Bangka Selatan

	Jenis Penerimaan *Revenues items*	2017	2018 *)
	(1)	(2)	(3)
A.	**PENDAPATAN DAERAH** ***LOCAL GOVERNMENT REVENUES***	**778 369 268**	**871 615 596**
1.	Pendapatan Asli Daerah *Original Local Government Revenues*	84 707 727	38 811 300
1.1.	Pajak Daerah *Local Taxes*	30 986 935	14 583 900
1.2.	Retribusi Daerah *Local Retributions*	7 053 589	6 478 600
1.3.	Hasil Perusahaan Milik Daerah & Pengelolaan Kekayaan Daerah yang Dipisahkan *Income of Regional Government Corporate and Management of Separated Reg. Government Wealth*	3 830 139	3 830 140
1.4.	Lain-lain PAD yang Sah *Other Original Local Gov. Revenues*	42 837 064	13 918 660
2.	Dana Perimbangan *Balanced Budget*	595 946 370	702 539 917
2.1.	Bagi Hasil Pajak *Tax Share*	10 659 846	20 724 908
2.2.	Bagi Hasil Bukan Pajak/Sumber Daya Alam *Non Tax Share/Natural Resources*	30 469 611	61 404 338
2.3.	Dana Alokasi Umum *General Alocation Funds*	461 411 931	466 182 109
2.4.	Dana Alokasi Khusus *Special Alocation Funds*	93 404 982	154 228 562
3.	Lain-lain Pendapatan yang Sah *Other Legal Revenues*	97 715 171	130 264 379
B.	**PEMBIAYAAN DAERAH** ***LOCAL GOVERNMENT FINANCING***	**84 230 821**	**64 805 916**
	JUMLAH/*TOTAL*	**862 600 089**	**936 421 512**

*) *APBD / Regional budget*

https://www.bps.go.id

TABEL / *TABLE* 11.b.5

REALISASI PENGELUARAN PEMERINTAH KABUPATEN BANGKA SELATAN, PROVINSI KEPULAUAN BANGKA BELITUNG MENURUT JENIS PENGELUARAN (ribu rupiah), 2017-2018

ACTUAL EXPENDITURES OF REGENCY GOVERNMENT OF BANGKA SELATAN, KEPULAUAN BANGKA BELITUNG PROVINCE BY EXPENDITURE ITEM (thousand rupiahs), 2017-2018

Kabupaten/ *Regency* : Bangka Selatan

Jenis Pengeluaran *Expenditures items*	2017	2018 *)
(1)	(2)	(3)
A. BELANJA TIDAK LANGSUNG *INDIRECT EXPENDITURES*	**349 429 801**	**390 457 413**
1. Belanja Pegawai *Personnel Expenditures*	244 843 188	272 552 966
2. Belanja Bunga *Interest Expenditures*	0	0
3. Belanja Subsidi *Subsidies Expenditures*	0	0
4. Belanja Hibah *Grant Expenditures*	4 635 650	16 337 800
5. Belanja Bantuan Sosial *Social Aids Expenditures*	0	0
6. Belanja Bagi Hasil *Sharing fund Expenditures*	3 276 712	2 106 250
7. Belanja Bantuan Keuangan *Financial Aids Expenditures*	96 329 005	98 051 718
8. Pengeluaran Tidak Terduga *Unpredicted Expenditures*	345 246	1 408 679
B. BELANJA LANGSUNG *DIRECT EXPENDITURES*	**440 454 082**	**545 964 099**
1. Belanja Pegawai *Personnel Expenditures*	76 043 569	90 772 796
2. Belanja Barang dan Jasa *Goods and Services Expenditures*	189 658 764	203 765 727
3. Belanja Modal *Capital Expenditures*	174 751 749	251 425 576
C. PEMBIAYAAN DAERAH *LOCAL GOVERNMENT FINANCING*	**72 716 206**	**0**
JUMLAH/*TOTAL*	**862 600 089**	**936 421 512**

*) *APBD / Regional budget*

https://www.bps.go.id

TABEL 11.a.6 / *TABLE*

REALISASI PENERIMAAN PEMERINTAH KABUPATEN BELITUNG TIMUR, PROVINSI KEPULAUAN BANGKA BELITUNG MENURUT JENIS PENERIMAAN (ribu rupiah), 2017-2018
ACTUAL RECEIPT OF REGENCY GOVERNMENT OF BELITUNG TIMUR, KEPULAUAN BANGKA BELITUNG PROVINCE BY RECEIPT ITEM (thousand rupiahs), 2017-2018

Kabupaten/ *Regency* : Belitung Timur

	Jenis Penerimaan *Revenues items*	2017	2018 *)
	(1)	(2)	(3)
A.	**PENDAPATAN DAERAH** ***LOCAL GOVERNMENT REVENUES***	**737 862 385**	**816 875 093**
1.	Pendapatan Asli Daerah *Original Local Government Revenues*	109 294 131	97 416 218
1.1.	Pajak Daerah *Local Taxes*	58 184 542	46 467 044
1.2.	Retribusi Daerah *Local Retributions*	3 313 249	3 985 830
1.3.	Hasil Perusahaan Milik Daerah & Pengelolaan Kekayaan Daerah yang Dipisahkan *Income of Regional Government Corporate and Management of Separated Reg. Government Wealth*	3 201 397	3 201 398
1.4.	Lain-lain PAD yang Sah *Other Original Local Gov. Revenues*	44 594 943	43 761 946
2.	Dana Perimbangan *Balanced Budget*	554 464 898	635 693 104
2.1.	Bagi Hasil Pajak *Tax Share*	14 450 034	24 858 974
2.2.	Bagi Hasil Bukan Pajak/Sumber Daya Alam *Non Tax Share/Natural Resources*	21 568 925	56 791 274
2.3.	Dana Alokasi Umum *General Alocation Funds*	433 161 224	440 265 288
2.4.	Dana Alokasi Khusus *Special Alocation Funds*	85 284 715	113 777 568
3.	Lain-lain Pendapatan yang Sah *Other Legal Revenues*	74 103 356	83 765 771
B.	**PEMBIAYAAN DAERAH** ***LOCAL GOVERNMENT FINANCING***	**44 198 721**	**51 778 091**
	JUMLAH/*TOTAL*	**782 061 106**	**868 653 184**

*) *APBD / Regional budget*

https://www.bps.go.id

TABEL 11.b.6 / *TABLE*

REALISASI PENGELUARAN PEMERINTAH KABUPATEN BELITUNG TIMUR, PROVINSI KEPULAUAN BANGKA BELITUNG MENURUT JENIS PENGELUARAN (ribu rupiah), 2017-2018

ACTUAL EXPENDITURES OF REGENCY GOVERNMENT OF BELITUNG TIMUR, KEPULAUAN BANGKA BELITUNG PROVINCE BY EXPENDITURE ITEM (thousand rupiahs), 2017-2018

Kabupaten/ *Regency* : Belitung Timur

Jenis Pengeluaran *Expenditures items*	2017	2018 *)
(1)	(2)	(3)
A. BELANJA TIDAK LANGSUNG *INDIRECT EXPENDITURES*	**358 570 642**	**372 506 811**
1. Belanja Pegawai *Personnel Expenditures*	262 981 953	266 593 048
2. Belanja Bunga *Interest Expenditures*	0	0
3. Belanja Subsidi *Subsidies Expenditures*	0	0
4. Belanja Hibah *Grant Expenditures*	6 805 950	11 791 600
5. Belanja Bantuan Sosial *Social Aids Expenditures*	314 000	316 000
6. Belanja Bagi Hasil *Sharing fund Expenditures*	5 614 724	5 045 288
7. Belanja Bantuan Keuangan *Financial Aids Expenditures*	82 854 015	88 260 875
8. Pengeluaran Tidak Terduga *Unpredicted Expenditures*	0	500 000
B. BELANJA LANGSUNG *DIRECT EXPENDITURES*	**351 578 507**	**494 646 373**
1. Belanja Pegawai *Personnel Expenditures*	72 873 224	94 700 901
2. Belanja Barang dan Jasa *Goods and Services Expenditures*	171 599 539	210 768 342
3. Belanja Modal *Capital Expenditures*	107 105 744	189 177 130
C. PEMBIAYAAN DAERAH *LOCAL GOVERNMENT FINANCING*	**71 911 957**	**1 500 000**
JUMLAH/*TOTAL*	**782 061 106**	**868 653 184**

*) *APBD / Regional budget*

https://www.bps.go.id

TABEL 11.a.7 / *TABLE*

REALISASI PENERIMAAN PEMERINTAH KOTA PANGKAL PINANG, PROVINSI KEPULAUAN BANGKA BELITUNG MENURUT JENIS PENERIMAAN (ribu rupiah), 2017-2018

ACTUAL RECEIPT OF MUNICIPALITY GOVERNMENT OF PANGKAL PINANG, KEPULAUAN BANGKA BELITUNG PROVINCE BY RECEIPT ITEM (thousand rupiahs), 2017-2018

Kota/ *Municipality:* Pangkal Pinang

	Jenis Penerimaan *Revenues items*	2017	2018 *)
	(1)	(2)	(3)
A.	**PENDAPATAN DAERAH** ***LOCAL GOVERNMENT REVENUES***	**865 778 395**	**890 260 425**
1.	Pendapatan Asli Daerah *Original Local Government Revenues*	171 349 432	163 003 375
1.1.	Pajak Daerah *Local Taxes*	84 002 040	73 471 200
1.2.	Retribusi Daerah *Local Retributions*	13 297 150	14 853 975
1.3.	Hasil Perusahaan Milik Daerah & Pengelolaan Kekayaan Daerah yang Dipisahkan *Income of Regional Government Corporate and Management of Separated Reg. Government Wealth*	6 175 995	6 000 000
1.4.	Lain-lain PAD yang Sah *Other Original Local Gov. Revenues*	67 874 247	68 678 200
2.	Dana Perimbangan *Balanced Budget*	571 588 808	669 634 285
2.1.	Bagi Hasil Pajak *Tax Share*	20 339 810	24 602 192
2.2.	Bagi Hasil Bukan Pajak/Sumber Daya Alam *Non Tax Share/Natural Resources*	19 336 300	36 670 001
2.3.	Dana Alokasi Umum *General Alocation Funds*	443 476 956	443 476 956
2.4.	Dana Alokasi Khusus *Special Alocation Funds*	88 435 742	164 885 136
3.	Lain-lain Pendapatan yang Sah *Other Legal Revenues*	122 840 155	57 622 765
B.	**PEMBIAYAAN DAERAH** ***LOCAL GOVERNMENT FINANCING***	**99 115 134**	**35 000 000**
	JUMLAH/*TOTAL*	**964 893 529**	**925 260 425**

*) *APBD / Regional budget*

https://www.bps.go.id

TABEL 11.b.7 / *TABLE*

REALISASI PENGELUARAN PEMERINTAH KOTA PANGKAL PINANG, PROVINSI KEPULAUAN BANGKA BELITUNG MENURUT JENIS PENGELUARAN (ribu rupiah), 2017-2018

ACTUAL EXPENDITURES OF MUNICIPALITY GOVERNMENT OF PANGKAL PINANG, KEPULAUAN BANGKA BELITUNG PROVINCE BY EXPENDITURE ITEM (thousand rupiahs), 2017-2018

Kota/ *Municipality:* Pangkal Pinang

Jenis Pengeluaran *Expenditures items*	2017	2018 *)
(1)	(2)	(3)
A. BELANJA TIDAK LANGSUNG *INDIRECT EXPENDITURES*	**325 796 319**	**366 658 102**
1. Belanja Pegawai *Personnel Expenditures*	308 737 733	330 601 774
2. Belanja Bunga *Interest Expenditures*	0	0
3. Belanja Subsidi *Subsidies Expenditures*	0	0
4. Belanja Hibah *Grant Expenditures*	15 603 442	30 472 008
5. Belanja Bantuan Sosial *Social Aids Expenditures*	119 450	200 000
6. Belanja Bagi Hasil *Sharing fund Expenditures*	0	0
7. Belanja Bantuan Keuangan *Financial Aids Expenditures*	787 147	1 195 256
8. Pengeluaran Tidak Terduga *Unpredicted Expenditures*	548 547	4 189 064
B. BELANJA LANGSUNG *DIRECT EXPENDITURES*	**491 041 364**	**558 602 323**
1. Belanja Pegawai *Personnel Expenditures*	90 889 180	106 743 972
2. Belanja Barang dan Jasa *Goods and Services Expenditures*	149 018 676	257 663 757
3. Belanja Modal *Capital Expenditures*	251 133 508	194 194 594
C. PEMBIAYAAN DAERAH *LOCAL GOVERNMENT FINANCING*	**148 055 846**	**0**
JUMLAH/*TOTAL*	**964 893 529**	**925 260 425**

*) *APBD / Regional budget*

https://www.bps.go.id

Gambar ..... : 10 **Peta Indeks Provinsi Kepulauan Riau menurut Kabupaten/Kota**

Figure *Index Map of Kepulauan Riau Province by Regency/Municipality*

KODE	NAMA KABUPATEN/KOTA
01	KARIMUN
02	BINTAN
03	NATUNA
04	LINGGA
05	KEPULAUAN ANAMBAS
71	BATAM
72	TANJUNGPINANG

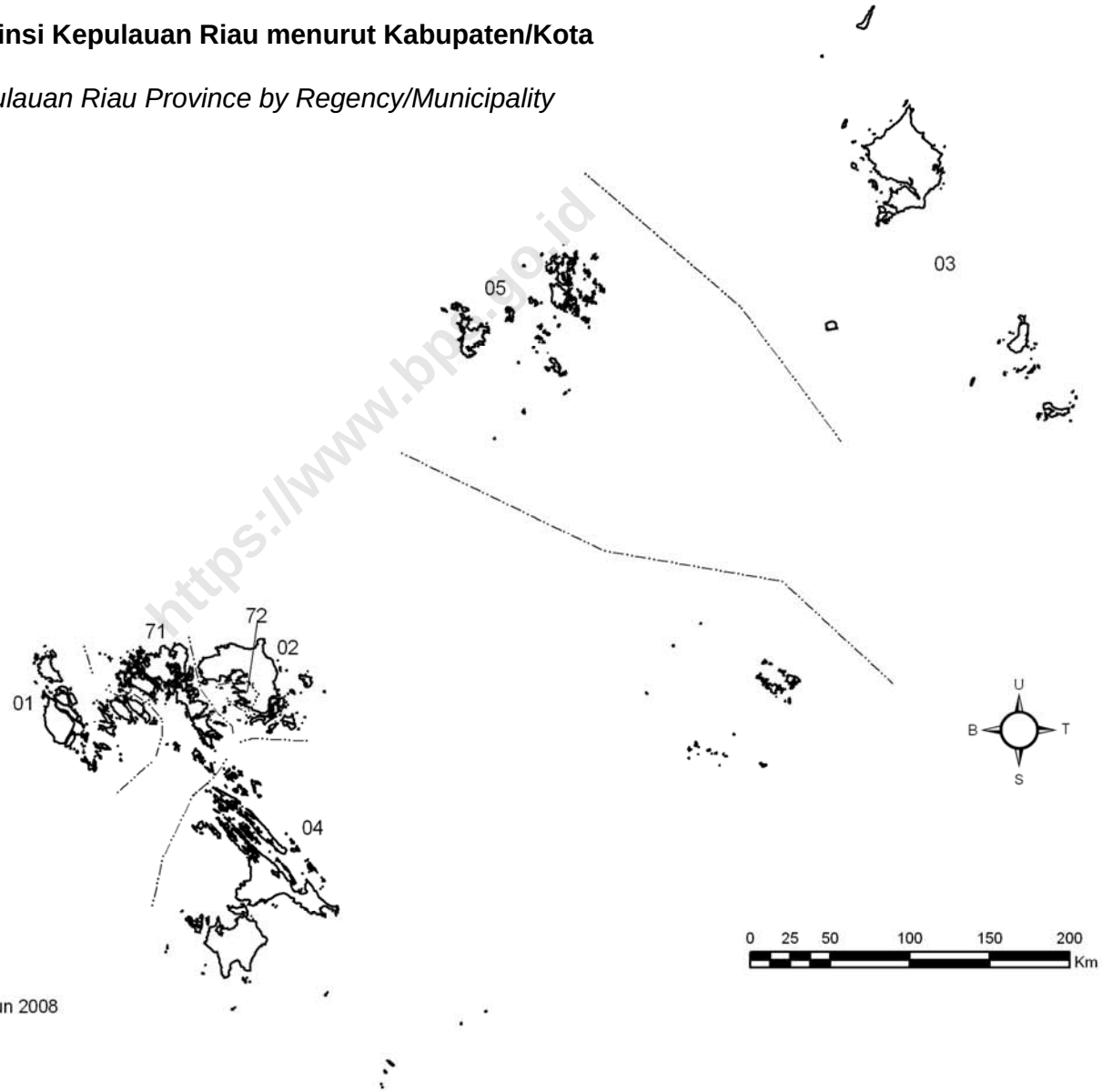

Legenda

- Batas Negara
- Batas Provinsi
- Batas Kabupaten
- Batas Kecamatan
- Batas Desa
- Garis Pantai / Batas Perairan

Sumber :
Peta Digital Batas Wilayah dari Bakosurtanal, Tahun 2008
(Diedit BPS Tahun 2010)

https://www.bps.go.id

https://www.bps.go.id

TABEL 12.a
TABLE

REALISASI PENERIMAAN PEMERINTAH KABUPATEN/KOTA SELURUH PROVINSI KEPULAUAN RIAU MENURUT JENIS PENERIMAAN (ribu rupiah), 2017-2018
ACTUAL RECEIPT OF REGENCY/MUNICIPALITY GOVERNMENT THROUGHOUT KEPULAUAN RIAU PROVINCE BY RECEIPT ITEM (thousand rupiahs), 2017-2018

	Jenis Penerimaan *Revenues items*	2017	2018 *)
	(1)	(2)	(3)
A.	**PENDAPATAN DAERAH** ***LOCAL GOVERNMENT REVENUES***	**7 774 553 353**	**8 000 265 616**
1.	Pendapatan Asli Daerah *Original Local Government Revenues*	1 919 071 638	2 134 981 794
1.1.	Pajak Daerah *Local Taxes*	1 264 105 471	1 543 778 208
1.2.	Retribusi Daerah *Local Retributions*	116 629 313	149 537 911
1.3.	Hasil Perusahaan Milik Daerah & Pengelolaan Kekayaan Daerah yang Dipisahkan *Income of Regional Government Corporate and Management of Separated Reg. Government Wealth*	43 312 876	46 347 734
1.4.	Lain-lain PAD yang Sah *Other Original Local Gov. Revenues*	495 023 978	395 317 941
2.	Dana Perimbangan *Balanced Budget*	5 100 557 808	4 905 838 884
2.1.	Bagi Hasil Pajak *Tax Share*	471 043 566	548 098 090
2.2.	Bagi Hasil Bukan Pajak/Sumber Daya Alam *Non Tax Share/Natural Resources*	832 639 092	263 171 110
2.3.	Dana Alokasi Umum *General Alocation Funds*	2 981 927 529	3 132 720 174
2.4.	Dana Alokasi Khusus *Special Alocation Funds*	814 947 621	961 849 510
3.	Lain-lain Pendapatan yang Sah *Other Legal Revenues*	754 923 907	959 444 938
B.	**PEMBIAYAAN DAERAH** ***LOCAL GOVERNMENT FINANCING***	**742 616 539**	**679 984 677**
	JUMLAH/*TOTAL*	**8 517 169 892**	**8 680 250 293**

*) *APBD / Regional budget*

https://www.bps.go.id

TABEL 12.b
TABLE

REALISASI PENGELUARAN PEMERINTAH KABUPATEN/KOTA SELURUH PROVINSI ACEH MENURUT JENIS PENGELUARAN (ribu rupiah), 2017-2018
ACTUAL EXPENDITURES OF REGENCY/MUNICIPALITY GOVERNMENT THROUGHOUT KEPULAUAN RIAU PROVINCE BY EXPENDITURE ITEM (thousand rupiahs), 2017-2018

Jenis Pengeluaran *Expenditures items*	2017	2018 *)
(1)	(2)	(3)
A. BELANJA TIDAK LANGSUNG ***INDIRECT EXPENDITURES***	**2 921 033 418**	**3 376 545 445**
1. Belanja Pegawai *Personnel Expenditures*	2 324 380 823	2 767 172 150
2. Belanja Bunga *Interest Expenditures*	0	0
3. Belanja Subsidi *Subsidies Expenditures*	901 005	0
4. Belanja Hibah *Grant Expenditures*	98 879 311	80 383 461
5. Belanja Bantuan Sosial *Social Aids Expenditures*	21 180 145	23 068 093
6. Belanja Bagi Hasil *Sharing fund Expenditures*	679 225	2 048 572
7. Belanja Bantuan Keuangan *Financial Aids Expenditures*	473 328 759	495 623 169
8. Pengeluaran Tidak Terduga *Unpredicted Expenditures*	1 684 150	8 250 000
B. BELANJA LANGSUNG ***DIRECT EXPENDITURES***	**5 041 694 585**	**5 294 046 756**
1. Belanja Pegawai *Personnel Expenditures*	785 458 399	644 759 172
2. Belanja Barang dan Jasa *Goods and Services Expenditures*	2 646 573 665	2 710 615 525
3. Belanja Modal *Capital Expenditures*	1 609 662 521	1 938 672 059
C. PEMBIAYAAN DAERAH ***LOCAL GOVERNMENT FINANCING***	**554 441 889**	**9 658 092**
JUMLAH/*TOTAL*	**8 517 169 892**	**8 680 250 293**

**) APBD / Regional budget*

https://www.bps.go.id

TABEL / *TABLE* 12.a.1

REALISASI PENERIMAAN PEMERINTAH KABUPATEN KARIMUN, PROVINSI KEPULAUAN RIAU MENURUT JENIS PENERIMAAN (ribu rupiah), 2017-2018
ACTUAL RECEIPT OF REGENCY GOVERNMENT OF KARIMUN, KEPULAUAN RIAU PROVINCE BY RECEIPT ITEM (thousand rupiahs), 2017-2018

Kabupaten/ *Regency* : Karimun

	Jenis Penerimaan *Revenues items*	2017	2018 *)
	(1)	(2)	(3)
A.	**PENDAPATAN DAERAH** ***LOCAL GOVERNMENT REVENUES***	**1 144 410 680**	**1 277 497 206**
1.	Pendapatan Asli Daerah *Original Local Government Revenues*	391 595 645	352 757 543
1.1.	Pajak Daerah *Local Taxes*	318 200 640	283 809 207
1.2.	Retribusi Daerah *Local Retributions*	6 820 543	6 166 972
1.3.	Hasil Perusahaan Milik Daerah & Pengelolaan Kekayaan Daerah yang Dipisahkan *Income of Regional Government Corporate and Management of Separated Reg. Government Wealth*	3 019 359	2 550 000
1.4.	Lain-lain PAD yang Sah *Other Original Local Gov. Revenues*	63 555 103	60 231 364
2.	Dana Perimbangan *Balanced Budget*	666 919 059	786 160 682
2.1.	Bagi Hasil Pajak *Tax Share*	59 649 222	117 299 481
2.2.	Bagi Hasil Bukan Pajak/Sumber Daya Alam *Non Tax Share/Natural Resources*	115 210 371	41 726 033
2.3.	Dana Alokasi Umum *General Alocation Funds*	385 334 087	403 184 262
2.4.	Dana Alokasi Khusus *Special Alocation Funds*	106 725 379	223 950 906
3.	Lain-lain Pendapatan yang Sah *Other Legal Revenues*	85 895 976	138 578 981
B.	**PEMBIAYAAN DAERAH** ***LOCAL GOVERNMENT FINANCING***	**136 873 591**	**175 267 644**
	JUMLAH/*TOTAL*	**1 281 284 271**	**1 452 764 850**

*) *APBD / Regional budget*

https://www.bps.go.id

TABEL 12.b.1 / *TABLE*

REALISASI PENGELUARAN PEMERINTAH KABUPATEN KARIMUN, PROVINSI KEPULAUAN RIAU MENURUT JENIS PENGELUARAN (ribu rupiah), 2017-2018
ACTUAL EXPENDITURES OF REGENCY GOVERNMENT OF KARIMUN, KEPULAUAN RIAU PROVINCE BY EXPENDITURE ITEM (thousand rupiahs), 2017-2018

Kabupaten/ *Regency* : Karimun

Jenis Pengeluaran *Expenditures items*	2017	2018 *)
(1)	(2)	(3)
A. BELANJA TIDAK LANGSUNG ***INDIRECT EXPENDITURES***	**451 320 220**	**510 590 033**
1. Belanja Pegawai *Personnel Expenditures*	387 214 521	414 667 953
2. Belanja Bunga *Interest Expenditures*	0	0
3. Belanja Subsidi *Subsidies Expenditures*	0	0
4. Belanja Hibah *Grant Expenditures*	7 341 800	8 183 400
5. Belanja Bantuan Sosial *Social Aids Expenditures*	48 500	1 515 194
6. Belanja Bagi Hasil *Sharing fund Expenditures*	0	0
7. Belanja Bantuan Keuangan *Financial Aids Expenditures*	55 512 739	85 473 486
8. Pengeluaran Tidak Terduga *Unpredicted Expenditures*	1 202 660	750 000
B. BELANJA LANGSUNG ***DIRECT EXPENDITURES***	**737 631 431**	**942 174 817**
1. Belanja Pegawai *Personnel Expenditures*	162 854 431	192 093 569
2. Belanja Barang dan Jasa *Goods and Services Expenditures*	378 676 646	446 125 072
3. Belanja Modal *Capital Expenditures*	196 100 354	303 956 176
C. PEMBIAYAAN DAERAH ***LOCAL GOVERNMENT FINANCING***	**92 332 620**	**0**
JUMLAH/*TOTAL*	**1 281 284 271**	**1 452 764 850**

*) *APBD / Regional budget*

https://www.bps.go.id

TABEL 12.a.2 / *TABLE*

REALISASI PENERIMAAN PEMERINTAH KABUPATEN BINTAN, PROVINSI KEPULAUAN RIAU MENURUT JENIS PENERIMAAN (ribu rupiah), 2017-2018
ACTUAL RECEIPT OF REGENCY GOVERNMENT OF BINTAN, KEPULAUAN RIAU PROVINCE BY RECEIPT ITEM (thousand rupiahs), 2017-2018

Kabupaten/ *Regency* : Bintan

	Jenis Penerimaan *Revenues items*	2017	2018 *)
	(1)	(2)	(3)
A.	**PENDAPATAN DAERAH** ***LOCAL GOVERNMENT REVENUES***	**1 059 986 596**	**1 003 827 094**
1.	Pendapatan Asli Daerah *Original Local Government Revenues*	257 000 773	254 800 604
1.1.	Pajak Daerah *Local Taxes*	181 122 767	187 451 200
1.2.	Retribusi Daerah *Local Retributions*	8 890 952	10 878 000
1.3.	Hasil Perusahaan Milik Daerah & Pengelolaan Kekayaan Daerah yang Dipisahkan *Income of Regional Government Corporate and Management of Separated Reg. Government Wealth*	14 636 447	14 135 353
1.4.	Lain-lain PAD yang Sah *Other Original Local Gov. Revenues*	52 350 607	42 336 051
2.	Dana Perimbangan *Balanced Budget*	712 750 582	653 872 576
2.1.	Bagi Hasil Pajak *Tax Share*	34 623 190	31 721 776
2.2.	Bagi Hasil Bukan Pajak/Sumber Daya Alam *Non Tax Share/Natural Resources*	87 485 583	14 386 218
2.3.	Dana Alokasi Umum *General Alocation Funds*	449 747 633	484 586 669
2.4.	Dana Alokasi Khusus *Special Alocation Funds*	140 894 176	123 177 913
3.	Lain-lain Pendapatan yang Sah *Other Legal Revenues*	90 235 241	95 153 914
B.	**PEMBIAYAAN DAERAH** ***LOCAL GOVERNMENT FINANCING***	**138 326 168**	**65 050 317**
	JUMLAH/*TOTAL*	**1 198 312 764**	**1 068 877 411**

*) *APBD / Regional budget*

https://www.bps.go.id

TABEL / *TABLE* 12.b.2

REALISASI PENGELUARAN PEMERINTAH KABUPATEN BINTAN, PROVINSI KEPULAUAN RIAU MENURUT JENIS PENGELUARAN (ribu rupiah), 2017-2018
ACTUAL EXPENDITURES OF REGENCY GOVERNMENT OF BINTAN, KEPULAUAN RIAU PROVINCE BY EXPENDITURE ITEM (thousand rupiahs), 2017-2018

Kabupaten/ *Regency* : Bintan

Jenis Pengeluaran *Expenditures items*	2017	2018 *)
(1)	(2)	(3)
A. BELANJA TIDAK LANGSUNG ***INDIRECT EXPENDITURES***	**461 794 133**	**497 532 156**
1. Belanja Pegawai *Personnel Expenditures*	360 437 196	386 456 929
2. Belanja Bunga *Interest Expenditures*	0	0
3. Belanja Subsidi *Subsidies Expenditures*	0	0
4. Belanja Hibah *Grant Expenditures*	9 161 320	8 145 400
5. Belanja Bantuan Sosial *Social Aids Expenditures*	3 930 732	13 203 500
6. Belanja Bagi Hasil *Sharing fund Expenditures*	0	0
7. Belanja Bantuan Keuangan *Financial Aids Expenditures*	88 218 435	87 726 327
8. Pengeluaran Tidak Terduga *Unpredicted Expenditures*	46 450	2 000 000
B. BELANJA LANGSUNG ***DIRECT EXPENDITURES***	**558 374 927**	**569 345 255**
1. Belanja Pegawai *Personnel Expenditures*	80 004 896	107 387 527
2. Belanja Barang dan Jasa *Goods and Services Expenditures*	277 477 137	276 112 773
3. Belanja Modal *Capital Expenditures*	200 892 894	185 844 955
C. PEMBIAYAAN DAERAH ***LOCAL GOVERNMENT FINANCING***	**178 143 704**	**2 000 000**
JUMLAH/*TOTAL*	**1 198 312 764**	**1 068 877 411**

*) *APBD / Regional budget*

https://www.bps.go.id

TABEL 12.a.3 / *TABLE*

REALISASI PENERIMAAN PEMERINTAH KABUPATEN NATUNA, PROVINSI KEPULAUAN RIAU MENURUT JENIS PENERIMAAN (ribu rupiah), 2017-2018
ACTUAL RECEIPT OF REGENCY GOVERNMENT OF NATUNA, KEPULAUAN RIAU PROVINCE BY RECEIPT ITEM (thousand rupiahs), 2017-2018

Kabupaten/ *Regency* : Natuna

	Jenis Penerimaan *Revenues items*	2017	2018 *)
	(1)	(2)	(3)
A.	**PENDAPATAN DAERAH** ***LOCAL GOVERNMENT REVENUES***	**974 020 351**	**828 201 800**
1.	Pendapatan Asli Daerah *Original Local Government Revenues*	68 704 600	61 214 057
1.1.	Pajak Daerah *Local Taxes*	18 763 679	11 953 390
1.2.	Retribusi Daerah *Local Retributions*	530 167	570 410
1.3.	Hasil Perusahaan Milik Daerah & Pengelolaan Kekayaan Daerah yang Dipisahkan *Income of Regional Government Corporate and Management of Separated Reg. Government Wealth*	4 701 515	5 244 500
1.4.	Lain-lain PAD yang Sah *Other Original Local Gov. Revenues*	44 709 239	43 445 757
2.	Dana Perimbangan *Balanced Budget*	792 799 530	660 141 522
2.1.	Bagi Hasil Pajak *Tax Share*	124 280 011	116 267 198
2.2.	Bagi Hasil Bukan Pajak/Sumber Daya Alam *Non Tax Share/Natural Resources*	206 705 157	69 548 200
2.3.	Dana Alokasi Umum *General Alocation Funds*	351 254 654	368 413 963
2.4.	Dana Alokasi Khusus *Special Alocation Funds*	110 559 708	105 912 161
3.	Lain-lain Pendapatan yang Sah *Other Legal Revenues*	112 516 221	106 846 221
B.	**PEMBIAYAAN DAERAH** ***LOCAL GOVERNMENT FINANCING***	**135 954 268**	**192 000 000**
	JUMLAH/*TOTAL*	**1 109 974 619**	**1 020 201 800**

*) *APBD / Regional budget*

https://www.bps.go.id

TABEL / *TABLE* 12.b.3

REALISASI PENGELUARAN PEMERINTAH KABUPATEN NATUNA, PROVINSI KEPULAUAN RIAU MENURUT JENIS PENGELUARAN (ribu rupiah), 2017-2018
ACTUAL EXPENDITURES OF REGENCY GOVERNMENT OF NATUNA, KEPULAUAN RIAU PROVINCE BY EXPENDITURE ITEM (thousand rupiahs), 2017-2018

Kabupaten/ *Regency* : Natuna

Jenis Pengeluaran *Expenditures items*	2017	2018 *)
(1)	(2)	(3)
A. BELANJA TIDAK LANGSUNG ***INDIRECT EXPENDITURES***	**391 825 908**	**390 893 525**
1. Belanja Pegawai *Personnel Expenditures*	269 124 152	271 194 589
2. Belanja Bunga *Interest Expenditures*	0	0
3. Belanja Subsidi *Subsidies Expenditures*	0	0
4. Belanja Hibah *Grant Expenditures*	4 896 400	5 231 400
5. Belanja Bantuan Sosial *Social Aids Expenditures*	2 595 246	2 083 999
6. Belanja Bagi Hasil *Sharing fund Expenditures*	679 225	1 252 389
7. Belanja Bantuan Keuangan *Financial Aids Expenditures*	114 454 425	110 631 148
8. Pengeluaran Tidak Terduga *Unpredicted Expenditures*	76 460	500 000
B. BELANJA LANGSUNG ***DIRECT EXPENDITURES***	**700 548 452**	**624 308 275**
1. Belanja Pegawai *Personnel Expenditures*	96 093 409	105 385 294
2. Belanja Barang dan Jasa *Goods and Services Expenditures*	367 126 860	343 978 423
3. Belanja Modal *Capital Expenditures*	237 328 183	174 944 558
C. PEMBIAYAAN DAERAH ***LOCAL GOVERNMENT FINANCING***	**17 600 259**	**5 000 000**
JUMLAH/*TOTAL*	**1 109 974 619**	**1 020 201 800**

*) *APBD / Regional budget*

https://www.bps.go.id

TABEL 12.a.4 / *TABLE*

REALISASI PENERIMAAN PEMERINTAH KABUPATEN LINGGA, PROVINSI KEPULAUAN RIAU MENURUT JENIS PENERIMAAN (ribu rupiah), 2017-2018
ACTUAL RECEIPT OF REGENCY GOVERNMENT OF LINGGA, KEPULAUAN RIAU PROVINCE BY RECEIPT ITEM (thousand rupiahs), 2017-2018

Kabupaten/ *Regency* : Lingga

	Jenis Penerimaan *Revenues items*	2017	2018 *)
	(1)	(2)	(3)
A.	**PENDAPATAN DAERAH** ***LOCAL GOVERNMENT REVENUES***	**744 753 377**	**750 502 406**
1.	Pendapatan Asli Daerah *Original Local Government Revenues*	22 146 866	27 791 164
1.1.	Pajak Daerah *Local Taxes*	7 305 876	6 587 725
1.2.	Retribusi Daerah *Local Retributions*	2 398 175	1 374 100
1.3.	Hasil Perusahaan Milik Daerah & Pengelolaan Kekayaan Daerah yang Dipisahkan *Income of Regional Government Corporate and Management of Separated Reg. Government Wealth*	1 553 826	1 500 000
1.4.	Lain-lain PAD yang Sah *Other Original Local Gov. Revenues*	10 888 989	18 329 339
2.	Dana Perimbangan *Balanced Budget*	615 990 801	614 734 934
2.1.	Bagi Hasil Pajak *Tax Share*	20 251 607	22 988 186
2.2.	Bagi Hasil Bukan Pajak/Sumber Daya Alam *Non Tax Share/Natural Resources*	93 527 075	15 693 149
2.3.	Dana Alokasi Umum *General Alocation Funds*	411 786 116	455 758 203
2.4.	Dana Alokasi Khusus *Special Alocation Funds*	90 426 003	120 295 396
3.	Lain-lain Pendapatan yang Sah *Other Legal Revenues*	106 615 710	107 976 308
B.	**PEMBIAYAAN DAERAH** ***LOCAL GOVERNMENT FINANCING***	**81 736 473**	**3 668 271**
	JUMLAH/*TOTAL*	**826 489 850**	**754 170 677**

*) *APBD / Regional budget*

https://www.bps.go.id

TABEL 12.b.4 / *TABLE*

REALISASI PENGELUARAN PEMERINTAH KABUPATEN LINGGA, PROVINSI KEPULAUAN RIAU MENURUT JENIS PENGELUARAN (ribu rupiah), 2017-2018
ACTUAL EXPENDITURES OF REGENCY GOVERNMENT OF LINGGA, KEPULAUAN RIAU PROVINCE BY EXPENDITURE ITEM (thousand rupiahs), 2017-2018

Kabupaten/ *Regency* : Lingga

Jenis Pengeluaran *Expenditures items*	2017	2018 *)
(1)	(2)	(3)
A. BELANJA TIDAK LANGSUNG ***INDIRECT EXPENDITURES***	**370 904 024**	**370 560 892**
1. Belanja Pegawai *Personnel Expenditures*	246 665 233	255 149 017
2. Belanja Bunga *Interest Expenditures*	0	0
3. Belanja Subsidi *Subsidies Expenditures*	0	0
4. Belanja Hibah *Grant Expenditures*	4 665 359	4 046 478
5. Belanja Bantuan Sosial *Social Aids Expenditures*	7 945 701	510 000
6. Belanja Bagi Hasil *Sharing fund Expenditures*	0	796 183
7. Belanja Bantuan Keuangan *Financial Aids Expenditures*	111 555 918	109 559 214
8. Pengeluaran Tidak Terduga *Unpredicted Expenditures*	71 813	500 000
B. BELANJA LANGSUNG ***DIRECT EXPENDITURES***	**375 646 438**	**383 609 785**
1. Belanja Pegawai *Personnel Expenditures*	28 743 003	31 188 789
2. Belanja Barang dan Jasa *Goods and Services Expenditures*	237 441 339	234 341 983
3. Belanja Modal *Capital Expenditures*	109 462 096	118 079 013
C. PEMBIAYAAN DAERAH ***LOCAL GOVERNMENT FINANCING***	**79 939 388**	**0**
JUMLAH/*TOTAL*	**826 489 850**	**754 170 677**

*) *APBD / Regional budget*

https://www.bps.go.id

TABEL 12.a.5 / *TABLE*

REALISASI PENERIMAAN PEMERINTAH KABUPATEN KEPULAUAN ANAMBAS, PROVINSI KEPULAUAN RIAU MENURUT JENIS PENERIMAAN (ribu rupiah), 2017-2018
ACTUAL RECEIPT OF REGENCY GOVERNMENT OF KEPULAUAN ANAMBAS, KEPULAUAN RIAU PROVINCE BY RECEIPT ITEM (thousand rupiahs), 2017-2018

Kabupaten/ *Regency* : Kepulauan Anambas

Jenis Penerimaan *Revenues items*	2017	2018 *)
(1)	(2)	(3)
A. PENDAPATAN DAERAH *LOCAL GOVERNMENT REVENUES*	**780 240 498**	**781 907 028**
1. Pendapatan Asli Daerah *Original Local Government Revenues*	43 788 186	34 023 558
1.1. Pajak Daerah *Local Taxes*	14 412 005	14 299 000
1.2. Retribusi Daerah *Local Retributions*	563 088	1 303 531
1.3. Hasil Perusahaan Milik Daerah & Pengelolaan Kekayaan Daerah yang Dipisahkan *Income of Regional Government Corporate and Management of Separated Reg. Government Wealth*	1 942 283	2 300 000
1.4. Lain-lain PAD yang Sah *Other Original Local Gov. Revenues*	26 870 810	16 121 027
2. Dana Perimbangan *Balanced Budget*	657 349 247	644 627 308
2.1. Bagi Hasil Pajak *Tax Share*	71 968 636	78 416 300
2.2. Bagi Hasil Bukan Pajak/Sumber Daya Alam *Non Tax Share/Natural Resources*	156 582 407	92 759 568
2.3. Dana Alokasi Umum *General Alocation Funds*	352 853 435	364 336 885
2.4. Dana Alokasi Khusus *Special Alocation Funds*	75 944 769	109 114 555
3. Lain-lain Pendapatan yang Sah *Other Legal Revenues*	79 103 065	103 256 162
B. PEMBIAYAAN DAERAH *LOCAL GOVERNMENT FINANCING*	**98 371 138**	**139 659 025**
JUMLAH/*TOTAL*	**878 611 636**	**921 566 053**

*) *APBD / Regional budget*

https://www.bps.go.id

TABEL 12.b.5 / *TABLE*

REALISASI PENGELUARAN PEMERINTAH KABUPATEN KEPULAUAN ANAMBAS, PROVINSI KEPULAUAN RIAU MENURUT JENIS PENGELUARAN (ribu rupiah), 2017-2018
ACTUAL EXPENDITURES OF REGENCY GOVERNMENT OF KEPULAUAN ANAMBAS, KEPULAUAN RIAU PROVINCE BY EXPENDITURE ITEM (thousand rupiahs), 2017-2018

Kabupaten/ *Regency* : Kepulauan Anambas

Jenis Pengeluaran *Expenditures items*	2017	2018 *)
(1)	(2)	(3)
A. BELANJA TIDAK LANGSUNG ***INDIRECT EXPENDITURES***	**329 460 716**	**352 029 579**
1. Belanja Pegawai *Personnel Expenditures*	218 884 936	247 551 206
2. Belanja Bunga *Interest Expenditures*	0	0
3. Belanja Subsidi *Subsidies Expenditures*	0	0
4. Belanja Hibah *Grant Expenditures*	8 282 321	4 499 350
5. Belanja Bantuan Sosial *Social Aids Expenditures*	2 536 842	72 000
6. Belanja Bagi Hasil *Sharing fund Expenditures*	0	0
7. Belanja Bantuan Keuangan *Financial Aids Expenditures*	99 737 580	99 407 023
8. Pengeluaran Tidak Terduga *Unpredicted Expenditures*	19 037	500 000
B. BELANJA LANGSUNG ***DIRECT EXPENDITURES***	**454 274 567**	**569 036 474**
1. Belanja Pegawai *Personnel Expenditures*	71 270 392	103 187 364
2. Belanja Barang dan Jasa *Goods and Services Expenditures*	228 813 071	194 317 283
3. Belanja Modal *Capital Expenditures*	154 191 104	271 531 827
C. PEMBIAYAAN DAERAH ***LOCAL GOVERNMENT FINANCING***	**94 876 353**	**500 000**
JUMLAH/*TOTAL*	**878 611 636**	**921 566 053**

*) *APBD / Regional budget*

https://www.bps.go.id

TABEL 12.a.6 / *TABLE*

REALISASI PENERIMAAN PEMERINTAH KOTA BATAM, PROVINSI KEPULAUAN RIAU MENURUT JENIS PENERIMAAN (ribu rupiah), 2017-2018
ACTUAL RECEIPT OF MUNICIPALITY GOVERNMENT OF BATAM, KEPULAUAN RIAU PROVINCE BY RECEIPT ITEM (thousand rupiahs), 2017-2018

Kota/ *Municipality:* Batam

	Jenis Penerimaan *Revenues items*	2017	2018 *)
	(1)	(2)	(3)
A.	**PENDAPATAN DAERAH** ***LOCAL GOVERNMENT REVENUES***	**2 157 662 190**	**2 541 107 294**
1.	Pendapatan Asli Daerah *Original Local Government Revenues*	974 124 203	1 258 164 856
1.1.	Pajak Daerah *Local Taxes*	648 218 538	970 977 686
1.2.	Retribusi Daerah *Local Retributions*	91 582 658	122 701 944
1.3.	Hasil Perusahaan Milik Daerah & Pengelolaan Kekayaan Daerah yang Dipisahkan *Income of Regional Government Corporate and Management of Separated Reg. Government Wealth*	13 848 551	16 956 642
1.4.	Lain-lain PAD yang Sah *Other Original Local Gov. Revenues*	220 474 456	147 528 584
2.	Dana Perimbangan *Balanced Budget*	962 500 056	934 697 626
2.1.	Bagi Hasil Pajak *Tax Share*	126 913 391	147 008 515
2.2.	Bagi Hasil Bukan Pajak/Sumber Daya Alam *Non Tax Share/Natural Resources*	75 699 845	14 386 218
2.3.	Dana Alokasi Umum *General Alocation Funds*	582 258 804	599 074 016
2.4.	Dana Alokasi Khusus *Special Alocation Funds*	177 628 016	174 228 877
3.	Lain-lain Pendapatan yang Sah *Other Legal Revenues*	221 037 931	348 244 812
B.	**PEMBIAYAAN DAERAH** ***LOCAL GOVERNMENT FINANCING***	**133 301 586**	**88 289 420**
	JUMLAH/*TOTAL*	**2 290 963 776**	**2 629 396 714**

*) *APBD / Regional budget*

https://www.bps.go.id

TABEL 12.b.6 / *TABLE*

REALISASI PENGELUARAN PEMERINTAH KOTA BATAM, PROVINSI KEPULAUAN RIAU MENURUT JENIS PENGELUARAN (ribu rupiah), 2017-2018
ACTUAL EXPENDITURES OF MUNICIPALITY GOVERNMENT OF BATAM, KEPULAUAN RIAU PROVINCE BY EXPENDITURE ITEM (thousand rupiahs), 2017-2018

Kota/ *Municipality:* Batam

Jenis Pengeluaran *Expenditures items*	2017	2018 *)
(1)	(2)	(3)
A. BELANJA TIDAK LANGSUNG *INDIRECT EXPENDITURES*	**544 960 982**	**872 635 866**
1. Belanja Pegawai *Personnel Expenditures*	501 497 733	835 526 461
2. Belanja Bunga *Interest Expenditures*	0	0
3. Belanja Subsidi *Subsidies Expenditures*	0	0
4. Belanja Hibah *Grant Expenditures*	39 508 565	29 421 950
5. Belanja Bantuan Sosial *Social Aids Expenditures*	1 849 250	2 971 000
6. Belanja Bagi Hasil *Sharing fund Expenditures*	0	0
7. Belanja Bantuan Keuangan *Financial Aids Expenditures*	2 001 604	1 716 455
8. Pengeluaran Tidak Terduga *Unpredicted Expenditures*	103 830	3 000 000
B. BELANJA LANGSUNG *DIRECT EXPENDITURES*	**1 680 160 503**	**1 754 602 756**
1. Belanja Pegawai *Personnel Expenditures*	248 684 750	144 000
2. Belanja Barang dan Jasa *Goods and Services Expenditures*	874 549 382	966 778 689
3. Belanja Modal *Capital Expenditures*	556 926 371	787 680 067
C. PEMBIAYAAN DAERAH *LOCAL GOVERNMENT FINANCING*	**65 842 291**	**2 158 092**
JUMLAH/*TOTAL*	**2 290 963 776**	**2 629 396 714**

*) *APBD / Regional budget*

https://www.bps.go.id

TABEL 12.a.7 / *TABLE*

REALISASI PENERIMAAN PEMERINTAH KOTA TANJUNG PINANG, PROVINSI KEPULAUAN RIAU MENURUT JENIS PENERIMAAN (ribu rupiah), 2017-2018
ACTUAL RECEIPT OF MUNICIPALITY GOVERNMENT OF TANJUNG PINANG, KEPULAUAN RIAU PROVINCE BY RECEIPT ITEM (thousand rupiahs), 2017-2018

Kota/ *Municipality:* Tanjung Pinang

	Jenis Penerimaan *Revenues items*	2017	2018 *)
	(1)	(2)	(3)
A.	**PENDAPATAN DAERAH** ***LOCAL GOVERNMENT REVENUES***	**913 479 661**	**817 222 788**
1.	Pendapatan Asli Daerah *Original Local Government Revenues*	161 711 365	146 230 012
1.1.	Pajak Daerah *Local Taxes*	76 081 966	68 700 000
1.2.	Retribusi Daerah *Local Retributions*	5 843 730	6 542 954
1.3.	Hasil Perusahaan Milik Daerah & Pengelolaan Kekayaan Daerah yang Dipisahkan *Income of Regional Government Corporate and Management of Separated Reg. Government Wealth*	3 610 895	3 661 239
1.4.	Lain-lain PAD yang Sah *Other Original Local Gov. Revenues*	76 174 774	67 325 819
2.	Dana Perimbangan *Balanced Budget*	692 248 533	611 604 236
2.1.	Bagi Hasil Pajak *Tax Share*	33 357 509	34 396 634
2.2.	Bagi Hasil Bukan Pajak/Sumber Daya Alam *Non Tax Share/Natural Resources*	97 428 654	14 671 724
2.3.	Dana Alokasi Umum *General Alocation Funds*	448 692 800	457 366 176
2.4.	Dana Alokasi Khusus *Special Alocation Funds*	112 769 570	105 169 702
3.	Lain-lain Pendapatan yang Sah *Other Legal Revenues*	59 519 763	59 388 540
B.	**PEMBIAYAAN DAERAH** ***LOCAL GOVERNMENT FINANCING***	**18 053 315**	**16 050 000**
	JUMLAH/*TOTAL*	**931 532 976**	**833 272 788**

*) *APBD / Regional budget*

https://www.bps.go.id

TABEL 12.b.7 / *TABLE*

REALISASI PENGELUARAN PEMERINTAH KOTA TANJUNG PINANG, PROVINSI KEPULAUAN RIAU MENURUT JENIS PENGELUARAN (ribu rupiah), 2017-2018
ACTUAL EXPENDITURES OF MUNICIPALITY GOVERNMENT OF TANJUNG PINANG, KEPULAUAN RIAU PROVINCE BY EXPENDITURE ITEM (thousand rupiahs), 2017-2018

Kota/ *Municipality:* Tanjung Pinang

Jenis Pengeluaran *Expenditures items*	2017	2018 *)
(1)	(2)	(3)
A. BELANJA TIDAK LANGSUNG ***INDIRECT EXPENDITURES***	**370 767 435**	**382 303 394**
1. Belanja Pegawai *Personnel Expenditures*	340 557 052	356 625 995
2. Belanja Bunga *Interest Expenditures*	0	0
3. Belanja Subsidi *Subsidies Expenditures*	901 005	0
4. Belanja Hibah *Grant Expenditures*	25 023 546	20 855 483
5. Belanja Bantuan Sosial *Social Aids Expenditures*	2 273 874	2 712 400
6. Belanja Bagi Hasil *Sharing fund Expenditures*	0	0
7. Belanja Bantuan Keuangan *Financial Aids Expenditures*	1 848 058	1 109 516
8. Pengeluaran Tidak Terduga *Unpredicted Expenditures*	163 900	1 000 000
B. BELANJA LANGSUNG ***DIRECT EXPENDITURES***	**535 058 267**	**450 969 394**
1. Belanja Pegawai *Personnel Expenditures*	97 807 518	105 372 629
2. Belanja Barang dan Jasa *Goods and Services Expenditures*	282 489 230	248 961 302
3. Belanja Modal *Capital Expenditures*	154 761 519	96 635 463
C. PEMBIAYAAN DAERAH ***LOCAL GOVERNMENT FINANCING***	**25 707 274**	**0**
JUMLAH/*TOTAL*	**931 532 976**	**833 272 788**

*) *APBD / Regional budget*

https://www.bps.go.id

Gambar ..... : 11 **Peta Indeks Provinsi Jawa Barat menurut Kabupaten/Kota**

Figure *Index Map of Jawa Barat Province by Regency/Municipality*

KODE	NAMA KABUPATEN/KOTA
01	BOGOR
02	SUKABUMI
03	CIANJUR
04	BANDUNG
05	GARUT
06	TASIKMALAYA
07	CIAMIS
08	KUNINGAN
09	CIREBON
10	MAJALENGKA
11	SUMEDANG
12	INDRAMAYU
13	SUBANG
14	PURWAKARTA
15	KARAWANG
16	BEKASI
17	BANDUNG BARAT
18	PANGANDARAN
71	BOGOR
72	SUKABUMI
73	BANDUNG
74	CIREBON
75	BEKASI
76	DEPOK
77	CIMAHI

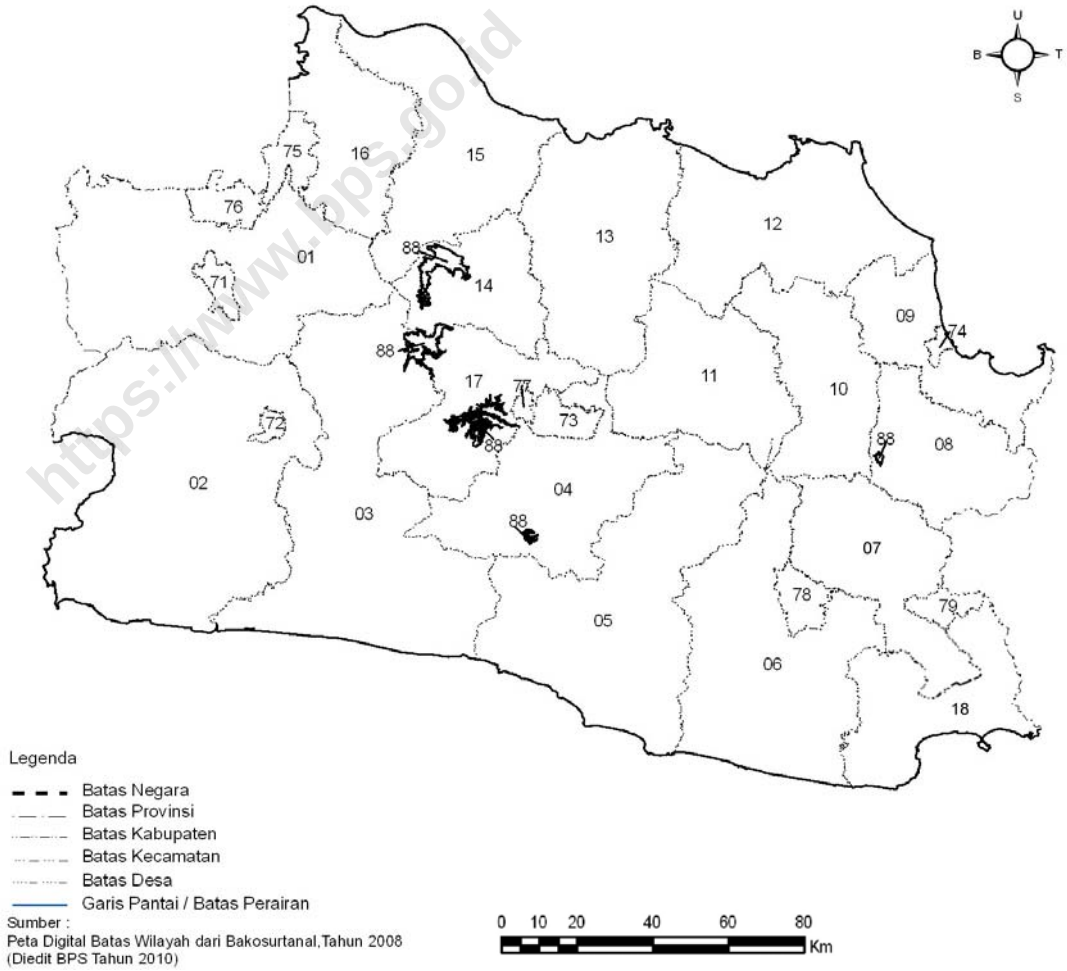

https://www.bps.go.id

https://www.bps.go.id

TABEL 13.a
TABLE

REALISASI PENERIMAAN PEMERINTAH KABUPATEN/KOTA SELURUH PROVINSI JAWA BARAT MENURUT JENIS PENERIMAAN (ribu rupiah), 2017-2018
ACTUAL RECEIPT OF REGENCY/MUNICIPALITY GOVERNMENT THROUGHOUT JAWA BARAT PROVINCE BY RECEIPT ITEM (thousand rupiahs), 2017-2018

	Jenis Penerimaan *Revenues items*	2017	2018 *)
	(1)	(2)	(3)
A.	**PENDAPATAN DAERAH** ***LOCAL GOVERNMENT REVENUES***	**85 045 504 860**	**82 197 697 304**
1.	Pendapatan Asli Daerah *Original Local Government Revenues*	23 462 881 621	21 195 089 859
1.1.	Pajak Daerah *Local Taxes*	12 059 388 270	12 575 890 557
1.2.	Retribusi Daerah *Local Retributions*	1 074 670 762	1 432 767 395
1.3.	Hasil Perusahaan Milik Daerah & Pengelolaan Kekayaan Daerah yang Dipisahkan *Income of Regional Government Corporate and Management of Separated Reg. Government Wealth*	348 282 980	411 335 809
1.4.	Lain-lain PAD yang Sah *Other Original Local Gov. Revenues*	9 980 539 609	6 775 096 098
2.	Dana Perimbangan *Balanced Budget*	44 773 267 129	45 265 678 022
2.1.	Bagi Hasil Pajak *Tax Share*	2 727 438 189	3 214 613 958
2.2.	Bagi Hasil Bukan Pajak/Sumber Daya Alam *Non Tax Share/Natural Resources*	1 135 625 624	783 499 343
2.3.	Dana Alokasi Umum *General Alocation Funds*	31 253 143 806	31 390 345 322
2.4.	Dana Alokasi Khusus *Special Alocation Funds*	9 657 059 510	9 877 219 399
3.	Lain-lain Pendapatan yang Sah *Other Legal Revenues*	16 809 356 110	15 736 929 423
B.	**PEMBIAYAAN DAERAH** ***LOCAL GOVERNMENT FINANCING***	**6 796 950 817**	**6 250 867 977**
	JUMLAH/*TOTAL*	**91 842 455 677**	**88 448 565 281**

*) *APBD / Regional budget*

https://www.bps.go.id

TABEL 13.b
TABLE

REALISASI PENGELUARAN PEMERINTAH KABUPATEN/KOTA SELURUH PROVINSI JAWA BARAT MENURUT JENIS PENGELUARAN (ribu rupiah), 2017-2018
ACTUAL EXPENDITURES OF REGENCY/MUNICIPALITY GOVERNMENT THROUGHOUT JAWA BARAT PROVINCE BY EXPENDITURE ITEM (thousand rupiahs), 2017-2018

Jenis Pengeluaran *Expenditures items*	2017	2018 *)
(1)	(2)	(3)
A. BELANJA TIDAK LANGSUNG ***INDIRECT EXPENDITURES***	**41 780 112 350**	**47 010 389 764**
1. Belanja Pegawai *Personnel Expenditures*	30 505 646 688	34 687 289 239
2. Belanja Bunga *Interest Expenditures*	9 788 414	10 800 000
3. Belanja Subsidi *Subsidies Expenditures*	26 334 402	147 960 627
4. Belanja Hibah *Grant Expenditures*	2 026 565 162	2 639 487 133
5. Belanja Bantuan Sosial *Social Aids Expenditures*	331 506 036	342 696 072
6. Belanja Bagi Hasil *Sharing fund Expenditures*	524 828 006	688 626 445
7. Belanja Bantuan Keuangan *Financial Aids Expenditures*	8 310 476 619	8 258 619 287
8. Pengeluaran Tidak Terduga *Unpredicted Expenditures*	44 967 023	234 910 961
B. BELANJA LANGSUNG ***DIRECT EXPENDITURES***	**41 914 869 261**	**40 717 316 284**
1. Belanja Pegawai *Personnel Expenditures*	4 839 775 475	3 816 015 195
2. Belanja Barang dan Jasa *Goods and Services Expenditures*	21 032 943 136	22 178 497 354
3. Belanja Modal *Capital Expenditures*	16 042 150 650	14 722 803 735
C. PEMBIAYAAN DAERAH ***LOCAL GOVERNMENT FINANCING***	**8 147 474 066**	**720 859 233**
JUMLAH/*TOTAL*	**91 842 455 677**	**88 448 565 281**

*) *APBD / Regional budget*

https://www.bps.go.id

TABEL 13.a.1 / *TABLE*

REALISASI PENERIMAAN PEMERINTAH KABUPATEN BOGOR, PROVINSI JAWA BARAT MENURUT JENIS PENERIMAAN (ribu rupiah), 2017-2018
ACTUAL RECEIPT OF REGENCY GOVERNMENT OF BOGOR, JAWA BARAT PROVINCE BY RECEIPT ITEM (thousand rupiahs), 2017-2018

Kabupaten/ *Regency* : Bogor

	Jenis Penerimaan *Revenues items*	2017	2018 *)
	(1)	(2)	(3)
A.	**PENDAPATAN DAERAH** ***LOCAL GOVERNMENT REVENUES***	**6 975 053 078**	**6 884 011 003**
1.	Pendapatan Asli Daerah *Original Local Government Revenues*	3 041 872 448	2 348 303 470
1.1.	Pajak Daerah *Local Taxes*	1 786 132 725	1 569 977 662
1.2.	Retribusi Daerah *Local Retributions*	150 541 572	149 705 637
1.3.	Hasil Perusahaan Milik Daerah & Pengelolaan Kekayaan Daerah yang Dipisahkan *Income of Regional Government Corporate and Management of Separated Reg. Government Wealth*	44 338 644	44 246 174
1.4.	Lain-lain PAD yang Sah *Other Original Local Gov. Revenues*	1 060 859 507	584 373 997
2.	Dana Perimbangan *Balanced Budget*	2 742 839 371	2 884 527 682
2.1.	Bagi Hasil Pajak *Tax Share*	169 154 327	212 537 553
2.2.	Bagi Hasil Bukan Pajak/Sumber Daya Alam *Non Tax Share/Natural Resources*	100 206 861	83 117 846
2.3.	Dana Alokasi Umum *General Alocation Funds*	1 902 004 175	1 919 023 527
2.4.	Dana Alokasi Khusus *Special Alocation Funds*	571 474 008	669 848 756
3.	Lain-lain Pendapatan yang Sah *Other Legal Revenues*	1 190 341 259	1 651 179 851
B.	**PEMBIAYAAN DAERAH** ***LOCAL GOVERNMENT FINANCING***	**696 587 130**	**831 337 313**
	JUMLAH/*TOTAL*	**7 671 640 208**	**7 715 348 316**

*) *APBD / Regional budget*

https://www.bps.go.id

TABEL 13.b.1 / *TABLE*

REALISASI PENGELUARAN PEMERINTAH KABUPATEN BOGOR, PROVINSI JAWA BARAT MENURUT JENIS PENGELUARAN (ribu rupiah), 2017-2018
ACTUAL EXPENDITURES OF REGENCY GOVERNMENT OF BOGOR, JAWA BARAT PROVINCE BY EXPENDITURE ITEM (thousand rupiahs), 2017-2018

Kabupaten/ *Regency* : Bogor

Jenis Pengeluaran *Expenditures items*	2017	2018 *)
(1)	(2)	(3)
A. BELANJA TIDAK LANGSUNG ***INDIRECT EXPENDITURES***	**3 135 997 525**	**3 784 453 834**
1. Belanja Pegawai *Personnel Expenditures*	1 895 900 242	2 301 906 882
2. Belanja Bunga *Interest Expenditures*	0	0
3. Belanja Subsidi *Subsidies Expenditures*	0	0
4. Belanja Hibah *Grant Expenditures*	221 563 642	539 390 435
5. Belanja Bantuan Sosial *Social Aids Expenditures*	34 614 400	22 921 600
6. Belanja Bagi Hasil *Sharing fund Expenditures*	135 194 513	135 434 590
7. Belanja Bantuan Keuangan *Financial Aids Expenditures*	834 111 180	774 800 327
8. Pengeluaran Tidak Terduga *Unpredicted Expenditures*	14 613 548	10 000 000
B. BELANJA LANGSUNG ***DIRECT EXPENDITURES***	**3 739 744 792**	**3 874 994 482**
1. Belanja Pegawai *Personnel Expenditures*	536 961 880	373 602 463
2. Belanja Barang dan Jasa *Goods and Services Expenditures*	1 677 630 861	1 931 040 309
3. Belanja Modal *Capital Expenditures*	1 525 152 051	1 570 351 710
C. PEMBIAYAAN DAERAH ***LOCAL GOVERNMENT FINANCING***	**795 897 891**	**55 900 000**
JUMLAH/*TOTAL*	**7 671 640 208**	**7 715 348 316**

*) *APBD / Regional budget*

https://www.bps.go.id

TABEL 13.a.2 / *TABLE*

REALISASI PENERIMAAN PEMERINTAH KABUPATEN SUKABUMI, PROVINSI JAWA BARAT MENURUT JENIS PENERIMAAN (ribu rupiah), 2017-2018
ACTUAL RECEIPT OF REGENCY GOVERNMENT OF SUKABUMI, JAWA BARAT PROVINCE BY RECEIPT ITEM (thousand rupiahs), 2017-2018

Kabupaten/ *Regency* : Sukabumi

	Jenis Penerimaan *Revenues items*	2017	2018 *)
	(1)	(2)	(3)
A.	**PENDAPATAN DAERAH** ***LOCAL GOVERNMENT REVENUES***	**3 750 151 138**	**3 623 792 781**
1.	Pendapatan Asli Daerah *Original Local Government Revenues*	799 499 856	549 422 515
1.1.	Pajak Daerah *Local Taxes*	236 812 074	217 275 000
1.2.	Retribusi Daerah *Local Retributions*	41 651 540	33 489 912
1.3.	Hasil Perusahaan Milik Daerah & Pengelolaan Kekayaan Daerah yang Dipisahkan *Income of Regional Government Corporate and Management of Separated Reg. Government Wealth*	9 478 520	9 710 000
1.4.	Lain-lain PAD yang Sah *Other Original Local Gov. Revenues*	511 557 722	288 947 603
2.	Dana Perimbangan *Balanced Budget*	1 949 722 280	2 279 556 722
2.1.	Bagi Hasil Pajak *Tax Share*	70 860 511	92 413 293
2.2.	Bagi Hasil Bukan Pajak/Sumber Daya Alam *Non Tax Share/Natural Resources*	57 935 540	55 328 773
2.3.	Dana Alokasi Umum *General Alocation Funds*	1 390 604 828	1 580 414 660
2.4.	Dana Alokasi Khusus *Special Alocation Funds*	430 321 401	551 399 996
3.	Lain-lain Pendapatan yang Sah *Other Legal Revenues*	1 000 929 002	794 813 544
B.	**PEMBIAYAAN DAERAH** ***LOCAL GOVERNMENT FINANCING***	**276 094 309**	**156 558 328**
	JUMLAH/*TOTAL*	**4 026 245 447**	**3 780 351 109**

*) *APBD / Regional budget*

https://www.bps.go.id

TABEL 13.b.2 / *TABLE*

REALISASI PENGELUARAN PEMERINTAH KABUPATEN SUKABUMI, PROVINSI JAWA BARAT MENURUT JENIS PENGELUARAN (ribu rupiah), 2017-2018
ACTUAL EXPENDITURES OF REGENCY GOVERNMENT OF SUKABUMI, JAWA BARAT PROVINCE BY EXPENDITURE ITEM (thousand rupiahs), 2017-2018

Kabupaten/ *Regency* : Sukabumi

Jenis Pengeluaran *Expenditures items*	2017	2018 *)
(1)	(2)	(3)
A. BELANJA TIDAK LANGSUNG ***INDIRECT EXPENDITURES***	**1 754 588 786**	**2 093 693 317**
1. Belanja Pegawai *Personnel Expenditures*	1 118 555 594	1 453 010 656
2. Belanja Bunga *Interest Expenditures*	0	0
3. Belanja Subsidi *Subsidies Expenditures*	2 527 326	3 814 942
4. Belanja Hibah *Grant Expenditures*	56 560 856	78 078 600
5. Belanja Bantuan Sosial *Social Aids Expenditures*	9 076 516	25 169 516
6. Belanja Bagi Hasil *Sharing fund Expenditures*	33 853 478	38 438 566
7. Belanja Bantuan Keuangan *Financial Aids Expenditures*	528 423 723	485 181 037
8. Pengeluaran Tidak Terduga *Unpredicted Expenditures*	5 591 293	10 000 000
B. BELANJA LANGSUNG ***DIRECT EXPENDITURES***	**1 920 340 772**	**1 669 657 792**
1. Belanja Pegawai *Personnel Expenditures*	125 070 879	153 789 346
2. Belanja Barang dan Jasa *Goods and Services Expenditures*	1 249 429 386	995 978 470
3. Belanja Modal *Capital Expenditures*	545 840 507	519 889 976
C. PEMBIAYAAN DAERAH ***LOCAL GOVERNMENT FINANCING***	**351 315 889**	**17 000 000**
JUMLAH/*TOTAL*	**4 026 245 447**	**3 780 351 109**

*) *APBD / Regional budget*

https://www.bps.go.id

TABEL 13.a.3 / *TABLE*

REALISASI PENERIMAAN PEMERINTAH KABUPATEN CIANJUR, PROVINSI JAWA BARAT MENURUT JENIS PENERIMAAN (ribu rupiah), 2017-2018
ACTUAL RECEIPT OF REGENCY GOVERNMENT OF CIANJUR, JAWA BARAT PROVINCE BY RECEIPT ITEM (thousand rupiahs), 2017-2018

Kabupaten/ *Regency* : Cianjur

	Jenis Penerimaan *Revenues items*	2017	2018 *)
	(1)	(2)	(3)
A.	**PENDAPATAN DAERAH** ***LOCAL GOVERNMENT REVENUES***	**3 764 267 630**	**3 424 545 355**
1.	Pendapatan Asli Daerah *Original Local Government Revenues*	535 232 528	584 973 477
1.1.	Pajak Daerah *Local Taxes*	170 746 315	180 531 603
1.2.	Retribusi Daerah *Local Retributions*	20 911 694	38 524 593
1.3.	Hasil Perusahaan Milik Daerah & Pengelolaan Kekayaan Daerah yang Dipisahkan *Income of Regional Government Corporate and Management of Separated Reg. Government Wealth*	9 543 501	8 684 941
1.4.	Lain-lain PAD yang Sah *Other Original Local Gov. Revenues*	334 031 018	357 232 340
2.	Dana Perimbangan *Balanced Budget*	2 201 273 702	2 271 110 423
2.1.	Bagi Hasil Pajak *Tax Share*	54 187 269	59 493 024
2.2.	Bagi Hasil Bukan Pajak/Sumber Daya Alam *Non Tax Share/Natural Resources*	27 955 603	20 730 708
2.3.	Dana Alokasi Umum *General Alocation Funds*	1 542 820 697	1 548 376 287
2.4.	Dana Alokasi Khusus *Special Alocation Funds*	576 310 133	642 510 404
3.	Lain-lain Pendapatan yang Sah *Other Legal Revenues*	1 027 761 400	568 461 455
B.	**PEMBIAYAAN DAERAH** ***LOCAL GOVERNMENT FINANCING***	**100 201 138**	**17 450 361**
	JUMLAH/*TOTAL*	**3 864 468 768**	**3 441 995 716**

*) *APBD / Regional budget*

https://www.bps.go.id

TABEL 13.b.3 / *TABLE*

REALISASI PENGELUARAN PEMERINTAH KABUPATEN CIANJUR, PROVINSI JAWA BARAT MENURUT JENIS PENGELUARAN (ribu rupiah), 2017-2018
ACTUAL EXPENDITURES OF REGENCY GOVERNMENT OF CIANJUR, JAWA BARAT PROVINCE BY EXPENDITURE ITEM (thousand rupiahs), 2017-2018

Kabupaten/ *Regency* : Cianjur

Jenis Pengeluaran *Expenditures items*	2017	2018 *)
(1)	(2)	(3)
A. BELANJA TIDAK LANGSUNG ***INDIRECT EXPENDITURES***	**1 960 221 217**	**2 102 605 411**
1. Belanja Pegawai *Personnel Expenditures*	1 320 186 193	1 413 744 280
2. Belanja Bunga *Interest Expenditures*	0	0
3. Belanja Subsidi *Subsidies Expenditures*	0	0
4. Belanja Hibah *Grant Expenditures*	48 728 962	55 597 200
5. Belanja Bantuan Sosial *Social Aids Expenditures*	216 500	2 200 000
6. Belanja Bagi Hasil *Sharing fund Expenditures*	3 650 158	8 932 754
7. Belanja Bantuan Keuangan *Financial Aids Expenditures*	586 107 391	618 787 629
8. Pengeluaran Tidak Terduga *Unpredicted Expenditures*	1 332 013	3 343 548
B. BELANJA LANGSUNG ***DIRECT EXPENDITURES***	**1 703 897 965**	**1 330 890 305**
1. Belanja Pegawai *Personnel Expenditures*	121 675 030	71 626 814
2. Belanja Barang dan Jasa *Goods and Services Expenditures*	759 008 234	663 463 469
3. Belanja Modal *Capital Expenditures*	823 214 701	595 800 022
C. PEMBIAYAAN DAERAH ***LOCAL GOVERNMENT FINANCING***	**200 349 586**	**8 500 000**
JUMLAH/*TOTAL*	**3 864 468 768**	**3 441 995 716**

*) *APBD / Regional budget*

https://www.bps.go.id

TABEL 13.a.4 / *TABLE*

REALISASI PENERIMAAN PEMERINTAH KABUPATEN BANDUNG, PROVINSI JAWA BARAT MENURUT JENIS PENERIMAAN (ribu rupiah), 2017-2018
ACTUAL RECEIPT OF REGENCY GOVERNMENT OF BANDUNG, JAWA BARAT PROVINCE BY RECEIPT ITEM (thousand rupiahs), 2017-2018

Kabupaten/ *Regency* : Bandung

	Jenis Penerimaan *Revenues items*	2017	2018 *)
	(1)	(2)	(3)
A.	**PENDAPATAN DAERAH** ***LOCAL GOVERNMENT REVENUES***	**5 081 260 298**	**5 064 214 070**
1.	Pendapatan Asli Daerah *Original Local Government Revenues*	1 288 971 771	813 568 016
1.1.	Pajak Daerah *Local Taxes*	464 592 768	378 428 000
1.2.	Retribusi Daerah *Local Retributions*	21 833 385	26 806 282
1.3.	Hasil Perusahaan Milik Daerah & Pengelolaan Kekayaan Daerah yang Dipisahkan *Income of Regional Government Corporate and Management of Separated Reg. Government Wealth*	66 015 054	65 881 836
1.4.	Lain-lain PAD yang Sah *Other Original Local Gov. Revenues*	736 530 564	342 451 898
2.	Dana Perimbangan *Balanced Budget*	3 009 662 896	3 123 675 917
2.1.	Bagi Hasil Pajak *Tax Share*	143 798 721	154 713 443
2.2.	Bagi Hasil Bukan Pajak/Sumber Daya Alam *Non Tax Share/Natural Resources*	165 424 585	116 608 839
2.3.	Dana Alokasi Umum *General Alocation Funds*	2 059 845 225	2 060 202 697
2.4.	Dana Alokasi Khusus *Special Alocation Funds*	640 594 365	792 150 938
3.	Lain-lain Pendapatan yang Sah *Other Legal Revenues*	782 625 631	1 126 970 137
B.	**PEMBIAYAAN DAERAH** ***LOCAL GOVERNMENT FINANCING***	**489 800 845**	**466 235 386**
	JUMLAH/*TOTAL*	**5 571 061 143**	**5 530 449 456**

*) *APBD / Regional budget*

https://www.bps.go.id

TABEL 13.b.4 / *TABLE*

REALISASI PENGELUARAN PEMERINTAH KABUPATEN BANDUNG, PROVINSI JAWA BARAT MENURUT JENIS PENGELUARAN (ribu rupiah), 2017-2018
ACTUAL EXPENDITURES OF REGENCY GOVERNMENT OF BANDUNG, JAWA BARAT PROVINCE BY EXPENDITURE ITEM (thousand rupiahs), 2017-2018

Kabupaten/ *Regency* : Bandung

Jenis Pengeluaran *Expenditures items*	2017	2018 *)
(1)	(2)	(3)
A. BELANJA TIDAK LANGSUNG ***INDIRECT EXPENDITURES***	**2 545 069 097**	**2 832 952 475**
1. Belanja Pegawai *Personnel Expenditures*	1 923 944 564	2 173 540 356
2. Belanja Bunga *Interest Expenditures*	0	0
3. Belanja Subsidi *Subsidies Expenditures*	0	0
4. Belanja Hibah *Grant Expenditures*	78 830 005	93 066 900
5. Belanja Bantuan Sosial *Social Aids Expenditures*	576 500	892 750
6. Belanja Bagi Hasil *Sharing fund Expenditures*	36 959 841	45 076 947
7. Belanja Bantuan Keuangan *Financial Aids Expenditures*	504 683 876	510 375 522
8. Pengeluaran Tidak Terduga *Unpredicted Expenditures*	74 311	10 000 000
B. BELANJA LANGSUNG ***DIRECT EXPENDITURES***	**2 366 866 579**	**2 642 918 450**
1. Belanja Pegawai *Personnel Expenditures*	188 443 389	130 729 797
2. Belanja Barang dan Jasa *Goods and Services Expenditures*	1 549 925 695	1 670 090 033
3. Belanja Modal *Capital Expenditures*	628 497 495	842 098 620
C. PEMBIAYAAN DAERAH ***LOCAL GOVERNMENT FINANCING***	**659 125 467**	**54 578 531**
JUMLAH/*TOTAL*	**5 571 061 143**	**5 530 449 456**

*) *APBD / Regional budget*

https://www.bps.go.id

TABEL 13.a.5 / *TABLE*

REALISASI PENERIMAAN PEMERINTAH KABUPATEN GARUT, PROVINSI JAWA BARAT MENURUT JENIS PENERIMAAN (ribu rupiah), 2017-2018
ACTUAL RECEIPT OF REGENCY GOVERNMENT OF GARUT, JAWA BARAT PROVINCE BY RECEIPT ITEM (thousand rupiahs), 2017-2018

Kabupaten/ *Regency* : Garut

	Jenis Penerimaan *Revenues items*	2017	2018 *)
	(1)	(2)	(3)
A.	**PENDAPATAN DAERAH** ***LOCAL GOVERNMENT REVENUES***	**4 422 978 255**	**4 299 678 973**
1.	Pendapatan Asli Daerah *Original Local Government Revenues*	692 255 365	423 481 970
1.1.	Pajak Daerah *Local Taxes*	113 025 412	132 572 208
1.2.	Retribusi Daerah *Local Retributions*	15 506 399	18 555 709
1.3.	Hasil Perusahaan Milik Daerah & Pengelolaan Kekayaan Daerah yang Dipisahkan *Income of Regional Government Corporate and Management of Separated Reg. Government Wealth*	5 867 342	4 544 820
1.4.	Lain-lain PAD yang Sah *Other Original Local Gov. Revenues*	557 856 212	267 809 233
2.	Dana Perimbangan *Balanced Budget*	2 659 109 313	2 645 148 784
2.1.	Bagi Hasil Pajak *Tax Share*	155 289 461	120 487 306
2.2.	Bagi Hasil Bukan Pajak/Sumber Daya Alam *Non Tax Share/Natural Resources*	93 520 033	57 125 933
2.3.	Dana Alokasi Umum *General Alocation Funds*	1 776 936 655	1 776 936 655
2.4.	Dana Alokasi Khusus *Special Alocation Funds*	633 363 164	690 598 890
3.	Lain-lain Pendapatan yang Sah *Other Legal Revenues*	1 071 613 577	1 231 048 219
B.	**PEMBIAYAAN DAERAH** ***LOCAL GOVERNMENT FINANCING***	**132 643 759**	**160 750 660**
	JUMLAH/*TOTAL*	**4 555 622 014**	**4 460 429 633**

*) *APBD / Regional budget*

https://www.bps.go.id

TABEL / *TABLE* 13.b.5

REALISASI PENGELUARAN PEMERINTAH KABUPATEN GARUT, PROVINSI JAWA BARAT MENURUT JENIS PENGELUARAN (ribu rupiah), 2017-2018
ACTUAL EXPENDITURES OF REGENCY GOVERNMENT OF GARUT, JAWA BARAT PROVINCE BY EXPENDITURE ITEM (thousand rupiahs), 2017-2018

Kabupaten/ *Regency* : Garut

Jenis Pengeluaran *Expenditures items*	2017	2018 *)
(1)	(2)	(3)
A. BELANJA TIDAK LANGSUNG ***INDIRECT EXPENDITURES***	**2 389 054 494**	**2 437 789 221**
1. Belanja Pegawai *Personnel Expenditures*	1 714 054 453	1 705 664 894
2. Belanja Bunga *Interest Expenditures*	0	0
3. Belanja Subsidi *Subsidies Expenditures*	0	0
4. Belanja Hibah *Grant Expenditures*	56 286 200	109 105 467
5. Belanja Bantuan Sosial *Social Aids Expenditures*	7 547 708	12 155 000
6. Belanja Bagi Hasil *Sharing fund Expenditures*	8 375 913	13 293 648
7. Belanja Bantuan Keuangan *Financial Aids Expenditures*	601 338 889	594 056 824
8. Pengeluaran Tidak Terduga *Unpredicted Expenditures*	1 451 331	3 513 388
B. BELANJA LANGSUNG ***DIRECT EXPENDITURES***	**1 980 879 147**	**2 014 640 412**
1. Belanja Pegawai *Personnel Expenditures*	179 903 055	175 955 667
2. Belanja Barang dan Jasa *Goods and Services Expenditures*	1 185 929 699	1 273 437 362
3. Belanja Modal *Capital Expenditures*	615 046 393	565 247 383
C. PEMBIAYAAN DAERAH ***LOCAL GOVERNMENT FINANCING***	**185 688 373**	**8 000 000**
JUMLAH/*TOTAL*	**4 555 622 014**	**4 460 429 633**

*) *APBD / Regional budget*
**) *Angka Estimasi*

https://www.bps.go.id

TABEL 13.a.6 / *TABLE*

REALISASI PENERIMAAN PEMERINTAH KABUPATEN TASIKMALAYA, PROVINSI JAWA BARAT MENURUT JENIS PENERIMAAN (ribu rupiah), 2017-2018
ACTUAL RECEIPT OF REGENCY GOVERNMENT OF TASIKMALAYA, JAWA BARAT PROVINCE BY RECEIPT ITEM (thousand rupiahs), 2017-2018

Kabupaten/ *Regency* : Tasikmalaya

	Jenis Penerimaan *Revenues items*	2017	2018 *)
	(1)	(2)	(3)
A.	**PENDAPATAN DAERAH** ***LOCAL GOVERNMENT REVENUES***	**3 318 577 309**	**2 791 429 242**
1.	Pendapatan Asli Daerah *Original Local Government Revenues*	401 502 016	247 955 999
1.1.	Pajak Daerah *Local Taxes*	61 573 250	58 426 606
1.2.	Retribusi Daerah *Local Retributions*	15 653 815	22 516 845
1.3.	Hasil Perusahaan Milik Daerah & Pengelolaan Kekayaan Daerah yang Dipisahkan *Income of Regional Government Corporate and Management of Separated Reg. Government Wealth*	22 235 362	22 922 257
1.4.	Lain-lain PAD yang Sah *Other Original Local Gov. Revenues*	302 039 589	144 090 291
2.	Dana Perimbangan *Balanced Budget*	2 083 179 479	2 084 130 581
2.1.	Bagi Hasil Pajak *Tax Share*	45 900 349	46 620 606
2.2.	Bagi Hasil Bukan Pajak/Sumber Daya Alam *Non Tax Share/Natural Resources*	27 350 919	20 315 153
2.3.	Dana Alokasi Umum *General Alocation Funds*	1 442 184 968	1 451 247 063
2.4.	Dana Alokasi Khusus *Special Alocation Funds*	567 743 243	565 947 759
3.	Lain-lain Pendapatan yang Sah *Other Legal Revenues*	833 895 814	459 342 662
B.	**PEMBIAYAAN DAERAH** ***LOCAL GOVERNMENT FINANCING***	**190 632 111**	**85 731 827**
	JUMLAH/*TOTAL*	**3 509 209 420**	**2 877 161 069**

*) *APBD / Regional budget*

https://www.bps.go.id

TABEL / *TABLE* 13.b.6

REALISASI PENGELUARAN PEMERINTAH KABUPATEN TASIKMALAYA, PROVINSI JAWA BARAT MENURUT JENIS PENGELUARAN (ribu rupiah), 2017-2018
ACTUAL EXPENDITURES OF REGENCY GOVERNMENT OF TASIKMALAYA, JAWA BARAT PROVINCE BY EXPENDITURE ITEM (thousand rupiahs), 2017-2018

Kabupaten/ *Regency* : Tasikmalaya

Jenis Pengeluaran *Expenditures items*	2017	2018 *)
(1)	(2)	(3)
A. BELANJA TIDAK LANGSUNG ***INDIRECT EXPENDITURES***	**2 084 765 322**	**2 148 436 735**
1. Belanja Pegawai *Personnel Expenditures*	1 318 193 852	1 422 196 280
2. Belanja Bunga *Interest Expenditures*	0	0
3. Belanja Subsidi *Subsidies Expenditures*	0	0
4. Belanja Hibah *Grant Expenditures*	194 908 912	141 985 400
5. Belanja Bantuan Sosial *Social Aids Expenditures*	5 678 800	5 000 000
6. Belanja Bagi Hasil *Sharing fund Expenditures*	7 144 121	8 094 345
7. Belanja Bantuan Keuangan *Financial Aids Expenditures*	547 975 381	564 160 021
8. Pengeluaran Tidak Terduga *Unpredicted Expenditures*	10 864 256	7 000 689
B. BELANJA LANGSUNG ***DIRECT EXPENDITURES***	**1 325 517 444**	**725 424 334**
1. Belanja Pegawai *Personnel Expenditures*	144 800 797	81 136 571
2. Belanja Barang dan Jasa *Goods and Services Expenditures*	614 586 422	412 065 290
3. Belanja Modal *Capital Expenditures*	566 130 225	232 222 473
C. PEMBIAYAAN DAERAH ***LOCAL GOVERNMENT FINANCING***	**98 926 654**	**3 300 000**
JUMLAH/*TOTAL*	**3 509 209 420**	**2 877 161 069**

*) *APBD / Regional budget*

https://www.bps.go.id

TABEL 13.a.7 / *TABLE*

REALISASI PENERIMAAN PEMERINTAH KABUPATEN CIAMIS, PROVINSI JAWA BARAT MENURUT JENIS PENERIMAAN (ribu rupiah), 2017-2018
ACTUAL RECEIPT OF REGENCY GOVERNMENT OF CIAMIS, JAWA BARAT PROVINCE BY RECEIPT ITEM (thousand rupiahs), 2017-2018

Kabupaten/ *Regency* : Ciamis

	Jenis Penerimaan *Revenues items*	2017	2018 *)
	(1)	(2)	(3)
A.	**PENDAPATAN DAERAH** ***LOCAL GOVERNMENT REVENUES***	**2 582 166 045**	**2 202 559 010**
1.	Pendapatan Asli Daerah *Original Local Government Revenues*	223 076 020	215 240 788
1.1.	Pajak Daerah *Local Taxes*	61 723 257	52 724 106
1.2.	Retribusi Daerah *Local Retributions*	17 336 051	8 550 638
1.3.	Hasil Perusahaan Milik Daerah & Pengelolaan Kekayaan Daerah yang Dipisahkan *Income of Regional Government Corporate and Management of Separated Reg. Government Wealth*	3 672 522	3 500 000
1.4.	Lain-lain PAD yang Sah *Other Original Local Gov. Revenues*	140 344 190	150 466 044
2.	Dana Perimbangan *Balanced Budget*	1 714 552 478	1 665 881 670
2.1.	Bagi Hasil Pajak *Tax Share*	47 118 173	45 480 117
2.2.	Bagi Hasil Bukan Pajak/Sumber Daya Alam *Non Tax Share/Natural Resources*	26 899 242	20 463 805
2.3.	Dana Alokasi Umum *General Alocation Funds*	1 182 335 044	1 183 061 992
2.4.	Dana Alokasi Khusus *Special Alocation Funds*	458 200 019	416 875 756
3.	Lain-lain Pendapatan yang Sah *Other Legal Revenues*	644 537 547	321 436 552
B.	**PEMBIAYAAN DAERAH** ***LOCAL GOVERNMENT FINANCING***	**72 685 761**	**39 350 540**
	JUMLAH/*TOTAL*	**2 654 851 806**	**2 241 909 550**

*) *APBD / Regional budget*

https://www.bps.go.id

TABEL 13.b.7 / *TABLE*

REALISASI PENGELUARAN PEMERINTAH KABUPATEN CIAMIS, PROVINSI JAWA BARAT MENURUT JENIS PENGELUARAN (ribu rupiah), 2017-2018
ACTUAL EXPENDITURES OF REGENCY GOVERNMENT OF CIAMIS, JAWA BARAT PROVINCE BY EXPENDITURE ITEM (thousand rupiahs), 2017-2018

Kabupaten/ *Regency* : Ciamis

Jenis Pengeluaran *Expenditures items*	2017	2018 *)
(1)	(2)	(3)
A. BELANJA TIDAK LANGSUNG ***INDIRECT EXPENDITURES***	**1 612 830 210**	**1 656 148 423**
1. Belanja Pegawai *Personnel Expenditures*	1 075 174 049	1 132 036 979
2. Belanja Bunga *Interest Expenditures*	1 030 166	0
3. Belanja Subsidi *Subsidies Expenditures*	15 289 200	19 000 000
4. Belanja Hibah *Grant Expenditures*	117 344 400	95 603 700
5. Belanja Bantuan Sosial *Social Aids Expenditures*	4 613 500	5 080 000
6. Belanja Bagi Hasil *Sharing fund Expenditures*	6 195 718	8 100 000
7. Belanja Bantuan Keuangan *Financial Aids Expenditures*	393 183 177	388 827 744
8. Pengeluaran Tidak Terduga *Unpredicted Expenditures*	0	7 500 000
B. BELANJA LANGSUNG ***DIRECT EXPENDITURES***	**913 227 254**	**568 446 567**
1. Belanja Pegawai *Personnel Expenditures*	100 264 427	53 124 899
2. Belanja Barang dan Jasa *Goods and Services Expenditures*	384 019 232	321 478 453
3. Belanja Modal *Capital Expenditures*	428 943 595	193 843 215
C. PEMBIAYAAN DAERAH ***LOCAL GOVERNMENT FINANCING***	**128 794 342**	**17 314 560**
JUMLAH/*TOTAL*	**2 654 851 806**	**2 241 909 550**

*) *APBD / Regional budget*

https://www.bps.go.id

TABEL 13.a.8 / *TABLE*

REALISASI PENERIMAAN PEMERINTAH KABUPATEN KUNINGAN, PROVINSI JAWA BARAT MENURUT JENIS PENERIMAAN (ribu rupiah), 2017-2018
ACTUAL RECEIPT OF REGENCY GOVERNMENT OF KUNINGAN, JAWA BARAT PROVINCE BY RECEIPT ITEM (thousand rupiahs), 2017-2018

Kabupaten/ *Regency* : Kuningan

	Jenis Penerimaan *Revenues items*	2017	2018 *)
	(1)	(2)	(3)
A.	**PENDAPATAN DAERAH** ***LOCAL GOVERNMENT REVENUES***	**2 616 709 700**	**2 357 709 501**
1.	Pendapatan Asli Daerah *Original Local Government Revenues*	384 398 431	314 100 609
1.1.	Pajak Daerah *Local Taxes*	79 630 915	80 450 000
1.2.	Retribusi Daerah *Local Retributions*	37 748 102	59 679 161
1.3.	Hasil Perusahaan Milik Daerah & Pengelolaan Kekayaan Daerah yang Dipisahkan *Income of Regional Government Corporate and Management of Separated Reg. Government Wealth*	3 619 288	4 663 607
1.4.	Lain-lain PAD yang Sah *Other Original Local Gov. Revenues*	263 400 126	169 307 841
2.	Dana Perimbangan *Balanced Budget*	1 721 906 216	1 678 400 230
2.1.	Bagi Hasil Pajak *Tax Share*	47 817 941	45 090 832
2.2.	Bagi Hasil Bukan Pajak/Sumber Daya Alam *Non Tax Share/Natural Resources*	26 662 258	20 252 655
2.3.	Dana Alokasi Umum *General Alocation Funds*	1 197 194 996	1 197 194 996
2.4.	Dana Alokasi Khusus *Special Alocation Funds*	450 231 021	415 861 747
3.	Lain-lain Pendapatan yang Sah *Other Legal Revenues*	510 405 053	365 208 662
B.	**PEMBIAYAAN DAERAH** ***LOCAL GOVERNMENT FINANCING***	**60 265 990**	**0**
	JUMLAH/*TOTAL*	**2 676 975 690**	**2 357 709 501**

*) *APBD / Regional budget*

https://www.bps.go.id

TABEL 13.b.8 / *TABLE*

REALISASI PENGELUARAN PEMERINTAH KABUPATEN KUNINGAN, PROVINSI JAWA BARAT MENURUT JENIS PENGELUARAN (ribu rupiah), 2017-2018
ACTUAL EXPENDITURES OF REGENCY GOVERNMENT OF KUNINGAN, JAWA BARAT PROVINCE BY EXPENDITURE ITEM (thousand rupiahs), 2017-2018

Kabupaten/ *Regency* : Kuningan

Jenis Pengeluaran *Expenditures items*	2017	2018 *)
(1)	(2)	(3)
A. BELANJA TIDAK LANGSUNG ***INDIRECT EXPENDITURES***	**1 607 067 747**	**1 634 028 102**
1. Belanja Pegawai *Personnel Expenditures*	1 122 732 992	1 182 444 538
2. Belanja Bunga *Interest Expenditures*	0	0
3. Belanja Subsidi *Subsidies Expenditures*	0	0
4. Belanja Hibah *Grant Expenditures*	51 872 290	33 018 400
5. Belanja Bantuan Sosial *Social Aids Expenditures*	3 574 500	9 032 000
6. Belanja Bagi Hasil *Sharing fund Expenditures*	3 991 616	7 242 916
7. Belanja Bantuan Keuangan *Financial Aids Expenditures*	423 677 408	396 300 926
8. Pengeluaran Tidak Terduga *Unpredicted Expenditures*	1 218 941	5 989 322
B. BELANJA LANGSUNG ***DIRECT EXPENDITURES***	**1 022 475 386**	**719 681 399**
1. Belanja Pegawai *Personnel Expenditures*	87 295 344	86 537 475
2. Belanja Barang dan Jasa *Goods and Services Expenditures*	607 302 211	483 743 279
3. Belanja Modal *Capital Expenditures*	327 877 831	149 400 645
C. PEMBIAYAAN DAERAH ***LOCAL GOVERNMENT FINANCING***	**47 432 557**	**4 000 000**
JUMLAH/*TOTAL*	**2 676 975 690**	**2 357 709 501**

*) *APBD / Regional budget*

https://www.bps.go.id

TABEL 13.a.9 / *TABLE*

REALISASI PENERIMAAN PEMERINTAH KABUPATEN CIREBON, PROVINSI JAWA BARAT MENURUT JENIS PENERIMAAN (ribu rupiah), 2017-2018
ACTUAL RECEIPT OF REGENCY GOVERNMENT OF CIREBON, JAWA BARAT PROVINCE BY RECEIPT ITEM (thousand rupiahs), 2017-2018

Kabupaten/ *Regency* : Cirebon

	Jenis Penerimaan *Revenues items*	2017	2018 *)
	(1)	(2)	(3)
A.	**PENDAPATAN DAERAH** ***LOCAL GOVERNMENT REVENUES***	**3 591 543 076**	**3 103 121 679**
1.	Pendapatan Asli Daerah *Original Local Government Revenues*	779 337 852	501 983 815
1.1.	Pajak Daerah *Local Taxes*	186 141 908	170 000 000
1.2.	Retribusi Daerah *Local Retributions*	40 173 840	35 980 758
1.3.	Hasil Perusahaan Milik Daerah & Pengelolaan Kekayaan Daerah yang Dipisahkan *Income of Regional Government Corporate and Management of Separated Reg. Government Wealth*	7 215 262	5 996 000
1.4.	Lain-lain PAD yang Sah *Other Original Local Gov. Revenues*	545 806 842	290 007 057
2.	Dana Perimbangan *Balanced Budget*	2 074 515 204	1 953 322 918
2.1.	Bagi Hasil Pajak *Tax Share*	71 262 835	77 371 476
2.2.	Bagi Hasil Bukan Pajak/Sumber Daya Alam *Non Tax Share/Natural Resources*	26 620 362	20 209 538
2.3.	Dana Alokasi Umum *General Alocation Funds*	1 602 611 870	1 500 538 688
2.4.	Dana Alokasi Khusus *Special Alocation Funds*	374 020 137	355 203 216
3.	Lain-lain Pendapatan yang Sah *Other Legal Revenues*	737 690 020	647 814 946
B.	**PEMBIAYAAN DAERAH** ***LOCAL GOVERNMENT FINANCING***	**332 499 735**	**95 000 000**
	JUMLAH/*TOTAL*	**3 924 042 811**	**3 198 121 679**

*) *APBD / Regional budget*

https://www.bps.go.id

TABEL / *TABLE* 13.b.9

REALISASI PENGELUARAN PEMERINTAH KABUPATEN CIREBON, PROVINSI JAWA BARAT MENURUT JENIS PENGELUARAN (ribu rupiah), 2017-2018
ACTUAL EXPENDITURES OF REGENCY GOVERNMENT OF CIREBON, JAWA BARAT PROVINCE BY EXPENDITURE ITEM (thousand rupiahs), 2017-2018

Kabupaten/ *Regency* : Cirebon

Jenis Pengeluaran *Expenditures items*	2017	2018 *)
(1)	(2)	(3)
A. BELANJA TIDAK LANGSUNG ***INDIRECT EXPENDITURES***	**1 977 088 287**	**2 120 633 908**
1. Belanja Pegawai *Personnel Expenditures*	1 384 973 931	1 508 199 892
2. Belanja Bunga *Interest Expenditures*	0	0
3. Belanja Subsidi *Subsidies Expenditures*	0	0
4. Belanja Hibah *Grant Expenditures*	31 466 148	42 100 700
5. Belanja Bantuan Sosial *Social Aids Expenditures*	962 851	2 607 508
6. Belanja Bagi Hasil *Sharing fund Expenditures*	17 983 067	20 472 671
7. Belanja Bantuan Keuangan *Financial Aids Expenditures*	541 702 290	542 253 137
8. Pengeluaran Tidak Terduga *Unpredicted Expenditures*	0	5 000 000
B. BELANJA LANGSUNG ***DIRECT EXPENDITURES***	**1 621 006 637**	**1 071 687 771**
1. Belanja Pegawai *Personnel Expenditures*	241 884 362	174 175 520
2. Belanja Barang dan Jasa *Goods and Services Expenditures*	769 554 061	566 382 811
3. Belanja Modal *Capital Expenditures*	609 568 214	331 129 440
C. PEMBIAYAAN DAERAH ***LOCAL GOVERNMENT FINANCING***	**325 947 887**	**5 800 000**
JUMLAH/*TOTAL*	**3 924 042 811**	**3 198 121 679**

*) *APBD / Regional budget*

https://www.bps.go.id

TABEL 13.a.10 / *TABLE*

REALISASI PENERIMAAN PEMERINTAH KABUPATEN MAJALENGKA, PROVINSI JAWA BARAT MENURUT JENIS PENERIMAAN (ribu rupiah), 2017-2018
ACTUAL RECEIPT OF REGENCY GOVERNMENT OF MAJALENGKA, JAWA BARAT PROVINCE BY RECEIPT ITEM (thousand rupiahs), 2017-2018

Kabupaten/ *Regency* : Majalengka

	Jenis Penerimaan *Revenues items*	2017	2018 *)
	(1)	(2)	(3)
A.	**PENDAPATAN DAERAH** ***LOCAL GOVERNMENT REVENUES***	**2 685 374 288**	**2 926 212 368**
1.	Pendapatan Asli Daerah *Original Local Government Revenues*	513 783 824	457 012 041
1.1.	Pajak Daerah *Local Taxes*	116 930 841	134 925 173
1.2.	Retribusi Daerah *Local Retributions*	16 859 496	22 999 098
1.3.	Hasil Perusahaan Milik Daerah & Pengelolaan Kekayaan Daerah yang Dipisahkan *Income of Regional Government Corporate and Management of Separated Reg. Government Wealth*	7 134 074	7 623 882
1.4.	Lain-lain PAD yang Sah *Other Original Local Gov. Revenues*	372 859 413	291 463 888
2.	Dana Perimbangan *Balanced Budget*	1 689 901 152	1 736 655 487
2.1.	Bagi Hasil Pajak *Tax Share*	57 226 439	57 304 065
2.2.	Bagi Hasil Bukan Pajak/Sumber Daya Alam *Non Tax Share/Natural Resources*	34 022 441	34 260 152
2.3.	Dana Alokasi Umum *General Alocation Funds*	1 204 397 174	1 204 397 174
2.4.	Dana Alokasi Khusus *Special Alocation Funds*	394 255 098	440 694 096
3.	Lain-lain Pendapatan yang Sah *Other Legal Revenues*	481 689 312	732 544 840
B.	**PEMBIAYAAN DAERAH** ***LOCAL GOVERNMENT FINANCING***	**137 414 093**	**61 146 319**
	JUMLAH/*TOTAL*	**2 822 788 381**	**2 987 358 687**

*) *APBD / Regional budget*

https://www.bps.go.id

TABEL / *TABLE* 13.b.10

REALISASI PENGELUARAN PEMERINTAH KABUPATEN MAJALENGKA, PROVINSI JAWA BARAT MENURUT JENIS PENGELUARAN (ribu rupiah), 2017-2018
ACTUAL EXPENDITURES OF REGENCY GOVERNMENT OF MAJALENGKA, JAWA BARAT PROVINCE BY EXPENDITURE ITEM (thousand rupiahs), 2017-2018

Kabupaten/ *Regency* : Majalengka

Jenis Pengeluaran *Expenditures items*	2017	2018 *)
(1)	(2)	(3)
A. BELANJA TIDAK LANGSUNG ***INDIRECT EXPENDITURES***	**1 508 939 050**	**1 677 870 837**
1. Belanja Pegawai *Personnel Expenditures*	1 069 838 932	1 196 065 377
2. Belanja Bunga *Interest Expenditures*	0	0
3. Belanja Subsidi *Subsidies Expenditures*	0	0
4. Belanja Hibah *Grant Expenditures*	38 999 007	17 813 800
5. Belanja Bantuan Sosial *Social Aids Expenditures*	0	400 000
6. Belanja Bagi Hasil *Sharing fund Expenditures*	0	15 792 427
7. Belanja Bantuan Keuangan *Financial Aids Expenditures*	399 313 206	445 799 233
8. Pengeluaran Tidak Terduga *Unpredicted Expenditures*	787 905	2 000 000
B. BELANJA LANGSUNG ***DIRECT EXPENDITURES***	**1 129 886 895**	**1 279 487 850**
1. Belanja Pegawai *Personnel Expenditures*	177 142 021	196 100 884
2. Belanja Barang dan Jasa *Goods and Services Expenditures*	346 972 674	400 538 545
3. Belanja Modal *Capital Expenditures*	605 772 200	682 848 421
C. PEMBIAYAAN DAERAH ***LOCAL GOVERNMENT FINANCING***	**183 962 436**	**30 000 000**
JUMLAH/*TOTAL*	**2 822 788 381**	**2 987 358 687**

*) *APBD / Regional budget*

https://www.bps.go.id

TABEL 13.a.11 / *TABLE*

REALISASI PENERIMAAN PEMERINTAH KABUPATEN SUMEDANG, PROVINSI JAWA BARAT MENURUT JENIS PENERIMAAN (ribu rupiah), 2017-2018
ACTUAL RECEIPT OF REGENCY GOVERNMENT OF SUMEDANG, JAWA BARAT PROVINCE BY RECEIPT ITEM (thousand rupiahs), 2017-2018

Kabupaten/ *Regency* : Sumedang

	Jenis Penerimaan *Revenues items*	2017	2018 *)
	(1)	(2)	(3)
A.	**PENDAPATAN DAERAH** ***LOCAL GOVERNMENT REVENUES***	**2 658 969 232**	**2 399 792 562**
1.	Pendapatan Asli Daerah *Original Local Government Revenues*	553 283 178	424 731 808
1.1.	Pajak Daerah *Local Taxes*	157 256 500	169 551 596
1.2.	Retribusi Daerah *Local Retributions*	11 985 081	13 644 646
1.3.	Hasil Perusahaan Milik Daerah & Pengelolaan Kekayaan Daerah yang Dipisahkan *Income of Regional Government Corporate and Management of Separated Reg. Government Wealth*	7 846 040	7 871 659
1.4.	Lain-lain PAD yang Sah *Other Original Local Gov. Revenues*	376 195 557	233 663 907
2.	Dana Perimbangan *Balanced Budget*	1 594 548 732	1 637 498 528
2.1.	Bagi Hasil Pajak *Tax Share*	68 574 287	75 891 815
2.2.	Bagi Hasil Bukan Pajak/Sumber Daya Alam *Non Tax Share/Natural Resources*	27 032 879	20 261 856
2.3.	Dana Alokasi Umum *General Alocation Funds*	1 119 198 604	1 125 798 410
2.4.	Dana Alokasi Khusus *Special Alocation Funds*	379 742 962	415 546 447
3.	Lain-lain Pendapatan yang Sah *Other Legal Revenues*	511 137 322	337 562 226
B.	**PEMBIAYAAN DAERAH** ***LOCAL GOVERNMENT FINANCING***	**22 521 812**	**0**
	JUMLAH/*TOTAL*	**2 681 491 044**	**2 399 792 562**

*) *APBD / Regional budget*

https://www.bps.go.id

TABEL / *TABLE* 13.b.11

REALISASI PENGELUARAN PEMERINTAH KABUPATEN SUMEDANG, PROVINSI JAWA BARAT MENURUT JENIS PENGELUARAN (ribu rupiah), 2017-2018
ACTUAL EXPENDITURES OF REGENCY GOVERNMENT OF SUMEDANG, JAWA BARAT PROVINCE BY EXPENDITURE ITEM (thousand rupiahs), 2017-2018

Kabupaten/ *Regency* : Sumedang

Jenis Pengeluaran *Expenditures items*	2017	2018 *)
(1)	(2)	(3)
A. BELANJA TIDAK LANGSUNG ***INDIRECT EXPENDITURES***	**1 515 408 909**	**1 652 649 794**
1. Belanja Pegawai *Personnel Expenditures*	1 118 190 997	1 250 214 582
2. Belanja Bunga *Interest Expenditures*	0	0
3. Belanja Subsidi *Subsidies Expenditures*	0	0
4. Belanja Hibah *Grant Expenditures*	35 249 089	57 051 638
5. Belanja Bantuan Sosial *Social Aids Expenditures*	1 491 098	2 567 850
6. Belanja Bagi Hasil *Sharing fund Expenditures*	14 229 485	18 319 623
7. Belanja Bantuan Keuangan *Financial Aids Expenditures*	346 248 240	322 996 101
8. Pengeluaran Tidak Terduga *Unpredicted Expenditures*	0	1 500 000
B. BELANJA LANGSUNG ***DIRECT EXPENDITURES***	**1 107 120 878**	**735 465 213**
1. Belanja Pegawai *Personnel Expenditures*	79 030 876	70 508 390
2. Belanja Barang dan Jasa *Goods and Services Expenditures*	528 951 429	449 949 224
3. Belanja Modal *Capital Expenditures*	499 138 573	215 007 599
C. PEMBIAYAAN DAERAH ***LOCAL GOVERNMENT FINANCING***	**58 961 257**	**11 677 555**
JUMLAH/*TOTAL*	**2 681 491 044**	**2 399 792 562**

*) *APBD / Regional budget*

https://www.bps.go.id

TABEL / *TABLE* 13.a.12

REALISASI PENERIMAAN PEMERINTAH KABUPATEN INDRAMAYU, PROVINSI JAWA BARAT MENURUT JENIS PENERIMAAN (ribu rupiah), 2017-2018
ACTUAL RECEIPT OF REGENCY GOVERNMENT OF INDRAMAYU, JAWA BARAT PROVINCE BY RECEIPT ITEM (thousand rupiahs), 2017-2018

Kabupaten/ *Regency* : Indramayu

	Jenis Penerimaan *Revenues items*	2017	2018 *)
	(1)	(2)	(3)
A.	**PENDAPATAN DAERAH** ***LOCAL GOVERNMENT REVENUES***	**3 280 223 444**	**3 173 800 595**
1.	Pendapatan Asli Daerah *Original Local Government Revenues*	577 594 379	399 793 938
1.1.	Pajak Daerah *Local Taxes*	98 222 298	89 586 550
1.2.	Retribusi Daerah *Local Retributions*	24 613 204	35 015 304
1.3.	Hasil Perusahaan Milik Daerah & Pengelolaan Kekayaan Daerah yang Dipisahkan *Income of Regional Government Corporate and Management of Separated Reg. Government Wealth*	10 001 503	10 030 000
1.4.	Lain-lain PAD yang Sah *Other Original Local Gov. Revenues*	444 757 374	265 162 084
2.	Dana Perimbangan *Balanced Budget*	1 969 934 788	2 016 003 169
2.1.	Bagi Hasil Pajak *Tax Share*	142 546 314	167 486 885
2.2.	Bagi Hasil Bukan Pajak/Sumber Daya Alam *Non Tax Share/Natural Resources*	38 405 556	25 909 037
2.3.	Dana Alokasi Umum *General Alocation Funds*	1 369 382 742	1 371 769 951
2.4.	Dana Alokasi Khusus *Special Alocation Funds*	419 600 176	450 837 296
3.	Lain-lain Pendapatan yang Sah *Other Legal Revenues*	732 694 277	758 003 488
B.	**PEMBIAYAAN DAERAH** ***LOCAL GOVERNMENT FINANCING***	**50 167 171**	**0**
	JUMLAH/*TOTAL*	**3 330 390 615**	**3 173 800 595**

*) *APBD / Regional budget*

https://www.bps.go.id

TABEL / *TABLE* 13.b.12

REALISASI PENGELUARAN PEMERINTAH KABUPATEN INDRAMAYU, PROVINSI JAWA BARAT MENURUT JENIS PENGELUARAN (ribu rupiah), 2017-2018
ACTUAL EXPENDITURES OF REGENCY GOVERNMENT OF INDRAMAYU, JAWA BARAT PROVINCE BY EXPENDITURE ITEM (thousand rupiahs), 2017-2018

Kabupaten/ *Regency* : Indramayu

Jenis Pengeluaran *Expenditures items*	2017	2018 *)
(1)	(2)	(3)
A. BELANJA TIDAK LANGSUNG ***INDIRECT EXPENDITURES***	**1 700 060 533**	**1 728 381 973**
1. Belanja Pegawai *Personnel Expenditures*	1 206 778 691	1 193 023 899
2. Belanja Bunga *Interest Expenditures*	0	0
3. Belanja Subsidi *Subsidies Expenditures*	0	0
4. Belanja Hibah *Grant Expenditures*	41 839 063	49 434 800
5. Belanja Bantuan Sosial *Social Aids Expenditures*	32 300	0
6. Belanja Bagi Hasil *Sharing fund Expenditures*	10 916 390	12 510 644
7. Belanja Bantuan Keuangan *Financial Aids Expenditures*	440 494 089	472 412 630
8. Pengeluaran Tidak Terduga *Unpredicted Expenditures*	0	1 000 000
B. BELANJA LANGSUNG ***DIRECT EXPENDITURES***	**1 604 413 623**	**1 420 418 622**
1. Belanja Pegawai *Personnel Expenditures*	103 509 994	109 058 625
2. Belanja Barang dan Jasa *Goods and Services Expenditures*	724 813 471	716 163 988
3. Belanja Modal *Capital Expenditures*	776 090 158	595 196 009
C. PEMBIAYAAN DAERAH ***LOCAL GOVERNMENT FINANCING***	**25 916 459**	**25 000 000**
JUMLAH/*TOTAL*	**3 330 390 615**	**3 173 800 595**

*) *APBD / Regional budget*

https://www.bps.go.id

TABEL 13.a.13 / *TABLE*

REALISASI PENERIMAAN PEMERINTAH KABUPATEN SUBANG, PROVINSI JAWA BARAT MENURUT JENIS PENERIMAAN (ribu rupiah), 2017-2018
ACTUAL RECEIPT OF REGENCY GOVERNMENT OF SUBANG, JAWA BARAT PROVINCE BY RECEIPT ITEM (thousand rupiahs), 2017-2018

Kabupaten/ *Regency* : Subang

	Jenis Penerimaan *Revenues items*	2017	2018 *)
	(1)	(2)	(3)
A.	**PENDAPATAN DAERAH** ***LOCAL GOVERNMENT REVENUES***	**2 863 599 034**	**2 191 748 103**
1.	Pendapatan Asli Daerah *Original Local Government Revenues*	581 432 645	388 863 659
1.1.	Pajak Daerah *Local Taxes*	188 632 737	164 138 000
1.2.	Retribusi Daerah *Local Retributions*	23 109 194	22 781 169
1.3.	Hasil Perusahaan Milik Daerah & Pengelolaan Kekayaan Daerah yang Dipisahkan *Income of Regional Government Corporate and Management of Separated Reg. Government Wealth*	18 728 388	17 166 617
1.4.	Lain-lain PAD yang Sah *Other Original Local Gov. Revenues*	350 962 326	184 777 873
2.	Dana Perimbangan *Balanced Budget*	1 846 205 237	1 437 746 430
2.1.	Bagi Hasil Pajak *Tax Share*	112 960 954	119 518 453
2.2.	Bagi Hasil Bukan Pajak/Sumber Daya Alam *Non Tax Share/Natural Resources*	59 190 677	35 544 615
2.3.	Dana Alokasi Umum *General Alocation Funds*	1 282 683 362	1 282 683 362
2.4.	Dana Alokasi Khusus *Special Alocation Funds*	391 370 244	0
3.	Lain-lain Pendapatan yang Sah *Other Legal Revenues*	435 961 152	365 138 014
B.	**PEMBIAYAAN DAERAH** ***LOCAL GOVERNMENT FINANCING***	**228 170 856**	**249 000 000**
	JUMLAH/*TOTAL*	**3 091 769 890**	**2 440 748 103**

*) *APBD / Regional budget*

https://www.bps.go.id

TABEL 13.b.13 / *TABLE*

REALISASI PENGELUARAN PEMERINTAH KABUPATEN SUBANG, PROVINSI JAWA BARAT MENURUT JENIS PENGELUARAN (ribu rupiah), 2017-2018
ACTUAL EXPENDITURES OF REGENCY GOVERNMENT OF SUBANG, JAWA BARAT PROVINCE BY EXPENDITURE ITEM (thousand rupiahs), 2017-2018

Kabupaten/ *Regency* : Subang

Jenis Pengeluaran *Expenditures items*	2017	2018 *)
(1)	(2)	(3)
A. BELANJA TIDAK LANGSUNG ***INDIRECT EXPENDITURES***	**1 740 126 344**	**1 531 962 213**
1. Belanja Pegawai *Personnel Expenditures*	1 225 103 587	1 031 477 738
2. Belanja Bunga *Interest Expenditures*	0	0
3. Belanja Subsidi *Subsidies Expenditures*	0	0
4. Belanja Hibah *Grant Expenditures*	70 696 936	80 570 280
5. Belanja Bantuan Sosial *Social Aids Expenditures*	0	3 525 000
6. Belanja Bagi Hasil *Sharing fund Expenditures*	3 222 234	14 183 371
7. Belanja Bantuan Keuangan *Financial Aids Expenditures*	440 463 860	399 205 824
8. Pengeluaran Tidak Terduga *Unpredicted Expenditures*	639 727	3 000 000
B. BELANJA LANGSUNG ***DIRECT EXPENDITURES***	**1 213 936 467**	**900 185 890**
1. Belanja Pegawai *Personnel Expenditures*	142 789 791	112 936 893
2. Belanja Barang dan Jasa *Goods and Services Expenditures*	584 715 888	432 743 226
3. Belanja Modal *Capital Expenditures*	486 430 788	354 505 771
C. PEMBIAYAAN DAERAH ***LOCAL GOVERNMENT FINANCING***	**137 707 079**	**8 600 000**
JUMLAH/*TOTAL*	**3 091 769 890**	**2 440 748 103**

*) *APBD / Regional budget*

https://www.bps.go.id

TABEL 13.a.14 / *TABLE*

REALISASI PENERIMAAN PEMERINTAH KABUPATEN PURWAKARTA, PROVINSI JAWA BARAT MENURUT JENIS PENERIMAAN (ribu rupiah), 2017-2018
ACTUAL RECEIPT OF REGENCY GOVERNMENT OF PURWAKARTA, JAWA BARAT PROVINCE BY RECEIPT ITEM (thousand rupiahs), 2017-2018

Kabupaten/ *Regency* : Purwakarta

	Jenis Penerimaan *Revenues items*	2017	2018 *)
	(1)	(2)	(3)
A.	**PENDAPATAN DAERAH** ***LOCAL GOVERNMENT REVENUES***	**2 151 598 580**	**2 164 982 022**
1.	Pendapatan Asli Daerah *Original Local Government Revenues*	472 480 561	467 131 159
1.1.	Pajak Daerah *Local Taxes*	222 161 931	280 085 830
1.2.	Retribusi Daerah *Local Retributions*	22 574 629	30 226 401
1.3.	Hasil Perusahaan Milik Daerah & Pengelolaan Kekayaan Daerah yang Dipisahkan *Income of Regional Government Corporate and Management of Separated Reg. Government Wealth*	5 356 910	5 322 390
1.4.	Lain-lain PAD yang Sah *Other Original Local Gov. Revenues*	222 387 091	151 496 538
2.	Dana Perimbangan *Balanced Budget*	1 097 350 003	1 244 812 628
2.1.	Bagi Hasil Pajak *Tax Share*	79 646 095	87 213 655
2.2.	Bagi Hasil Bukan Pajak/Sumber Daya Alam *Non Tax Share/Natural Resources*	26 767 018	20 218 587
2.3.	Dana Alokasi Umum *General Alocation Funds*	850 227 151	854 419 670
2.4.	Dana Alokasi Khusus *Special Alocation Funds*	140 709 739	282 960 716
3.	Lain-lain Pendapatan yang Sah *Other Legal Revenues*	581 768 016	453 038 235
B.	**PEMBIAYAAN DAERAH** ***LOCAL GOVERNMENT FINANCING***	**16 745 225**	**20 000 000**
	JUMLAH/*TOTAL*	**2 168 343 805**	**2 184 982 022**

*) *APBD / Regional budget*

https://www.bps.go.id

TABEL 13.b.14 / *TABLE*

REALISASI PENGELUARAN PEMERINTAH KABUPATEN PURWAKARTA, PROVINSI JAWA BARAT MENURUT JENIS PENGELUARAN (ribu rupiah), 2017-2018
ACTUAL EXPENDITURES OF REGENCY GOVERNMENT OF PURWAKARTA, JAWA BARAT PROVINCE BY EXPENDITURE ITEM (thousand rupiahs), 2017-2018

Kabupaten/ *Regency* : Purwakarta

Jenis Pengeluaran *Expenditures items*	2017	2018 *)
(1)	(2)	(3)
A. BELANJA TIDAK LANGSUNG ***INDIRECT EXPENDITURES***	**1 102 540 892**	**1 253 552 003**
1. Belanja Pegawai *Personnel Expenditures*	808 002 586	927 853 917
2. Belanja Bunga *Interest Expenditures*	0	0
3. Belanja Subsidi *Subsidies Expenditures*	0	0
4. Belanja Hibah *Grant Expenditures*	32 833 600	45 179 860
5. Belanja Bantuan Sosial *Social Aids Expenditures*	2 016 125	5 000 000
6. Belanja Bagi Hasil *Sharing fund Expenditures*	0	11 977 699
7. Belanja Bantuan Keuangan *Financial Aids Expenditures*	259 616 124	263 040 527
8. Pengeluaran Tidak Terduga *Unpredicted Expenditures*	72 457	500 000
B. BELANJA LANGSUNG ***DIRECT EXPENDITURES***	**921 354 938**	**916 430 019**
1. Belanja Pegawai *Personnel Expenditures*	127 605 960	149 260 032
2. Belanja Barang dan Jasa *Goods and Services Expenditures*	377 160 072	415 704 213
3. Belanja Modal *Capital Expenditures*	416 588 906	351 465 774
C. PEMBIAYAAN DAERAH ***LOCAL GOVERNMENT FINANCING***	**144 447 975**	**15 000 000**
JUMLAH/*TOTAL*	**2 168 343 805**	**2 184 982 022**

*) *APBD / Regional budget*

https://www.bps.go.id

TABEL 13.a.15 / *TABLE*

REALISASI PENERIMAAN PEMERINTAH KABUPATEN KARAWANG, PROVINSI JAWA BARAT MENURUT JENIS PENERIMAAN (ribu rupiah), 2017-2018
ACTUAL RECEIPT OF REGENCY GOVERNMENT OF KARAWANG, JAWA BARAT PROVINCE BY RECEIPT ITEM (thousand rupiahs), 2017-2018

Kabupaten/ *Regency* : Karawang

	Jenis Penerimaan *Revenues items*	2017	2018 *)
	(1)	(2)	(3)
A.	**PENDAPATAN DAERAH** ***LOCAL GOVERNMENT REVENUES***	**4 144 829 706**	**4 094 323 682**
1.	Pendapatan Asli Daerah *Original Local Government Revenues*	1 398 309 963	1 298 971 938
1.1.	Pajak Daerah *Local Taxes*	774 945 849	878 226 429
1.2.	Retribusi Daerah *Local Retributions*	75 484 057	116 713 172
1.3.	Hasil Perusahaan Milik Daerah & Pengelolaan Kekayaan Daerah yang Dipisahkan *Income of Regional Government Corporate and Management of Separated Reg. Government Wealth*	8 301 179	8 163 449
1.4.	Lain-lain PAD yang Sah *Other Original Local Gov. Revenues*	539 578 878	295 868 888
2.	Dana Perimbangan *Balanced Budget*	2 017 808 510	2 129 832 394
2.1.	Bagi Hasil Pajak *Tax Share*	196 117 848	346 855 216
2.2.	Bagi Hasil Bukan Pajak/Sumber Daya Alam *Non Tax Share/Natural Resources*	120 949 158	0
2.3.	Dana Alokasi Umum *General Alocation Funds*	1 239 740 020	1 245 521 327
2.4.	Dana Alokasi Khusus *Special Alocation Funds*	461 001 484	537 455 851
3.	Lain-lain Pendapatan yang Sah *Other Legal Revenues*	728 711 233	665 519 350
B.	**PEMBIAYAAN DAERAH** ***LOCAL GOVERNMENT FINANCING***	**315 160 718**	**270 052 170**
	JUMLAH/*TOTAL*	**4 459 990 424**	**4 364 375 852**

*) *APBD / Regional budget*

https://www.bps.go.id

TABEL / *TABLE* 13.b.15

REALISASI PENGELUARAN PEMERINTAH KABUPATEN KARAWANG, PROVINSI JAWA BARAT MENURUT JENIS PENGELUARAN (ribu rupiah), 2017-2018
ACTUAL EXPENDITURES OF REGENCY GOVERNMENT OF KARAWANG, JAWA BARAT PROVINCE BY EXPENDITURE ITEM (thousand rupiahs), 2017-2018

Kabupaten/ *Regency* : Karawang

Jenis Pengeluaran *Expenditures items*	2017	2018 *)
(1)	(2)	(3)
A. BELANJA TIDAK LANGSUNG ***INDIRECT EXPENDITURES***	**1 830 349 363**	**2 125 258 078**
1. Belanja Pegawai *Personnel Expenditures*	1 309 367 542	1 481 391 758
2. Belanja Bunga *Interest Expenditures*	0	0
3. Belanja Subsidi *Subsidies Expenditures*	0	0
4. Belanja Hibah *Grant Expenditures*	38 094 560	50 106 480
5. Belanja Bantuan Sosial *Social Aids Expenditures*	23 418 520	28 541 600
6. Belanja Bagi Hasil *Sharing fund Expenditures*	35 722 129	114 841 740
7. Belanja Bantuan Keuangan *Financial Aids Expenditures*	423 746 612	448 876 500
8. Pengeluaran Tidak Terduga *Unpredicted Expenditures*	0	1 500 000
B. BELANJA LANGSUNG ***DIRECT EXPENDITURES***	**2 316 515 223**	**2 228 117 774**
1. Belanja Pegawai *Personnel Expenditures*	313 006 718	245 291 078
2. Belanja Barang dan Jasa *Goods and Services Expenditures*	1 258 312 067	1 155 216 730
3. Belanja Modal *Capital Expenditures*	745 196 438	827 609 966
C. PEMBIAYAAN DAERAH ***LOCAL GOVERNMENT FINANCING***	**313 125 838**	**11 000 000**
JUMLAH/*TOTAL*	**4 459 990 424**	**4 364 375 852**

*) *APBD / Regional budget*

https://www.bps.go.id

TABEL 13.a.16 / *TABLE*

REALISASI PENERIMAAN PEMERINTAH KABUPATEN BEKASI, PROVINSI JAWA BARAT MENURUT JENIS PENERIMAAN (ribu rupiah), 2017-2018
ACTUAL RECEIPT OF REGENCY GOVERNMENT OF BEKASI, JAWA BARAT PROVINCE BY RECEIPT ITEM (thousand rupiahs), 2017-2018

Kabupaten/ *Regency* : Bekasi

	Jenis Penerimaan *Revenues items*	2017	2018 *)
	(1)	(2)	(3)
A.	**PENDAPATAN DAERAH** ***LOCAL GOVERNMENT REVENUES***	**4 992 469 141**	**5 068 293 817**
1.	Pendapatan Asli Daerah *Original Local Government Revenues*	2 311 805 849	1 979 345 367
1.1.	Pajak Daerah *Local Taxes*	1 535 105 690	1 515 769 000
1.2.	Retribusi Daerah *Local Retributions*	198 722 834	227 999 370
1.3.	Hasil Perusahaan Milik Daerah & Pengelolaan Kekayaan Daerah yang Dipisahkan *Income of Regional Government Corporate and Management of Separated Reg. Government Wealth*	32 446 456	22 473 000
1.4.	Lain-lain PAD yang Sah *Other Original Local Gov. Revenues*	545 530 869	213 103 997
2.	Dana Perimbangan *Balanced Budget*	1 848 535 366	1 949 869 146
2.1.	Bagi Hasil Pajak *Tax Share*	383 473 778	412 341 528
2.2.	Bagi Hasil Bukan Pajak/Sumber Daya Alam *Non Tax Share/Natural Resources*	0	25 753 193
2.3.	Dana Alokasi Umum *General Alocation Funds*	1 152 893 281	1 152 893 281
2.4.	Dana Alokasi Khusus *Special Alocation Funds*	312 168 307	358 881 144
3.	Lain-lain Pendapatan yang Sah *Other Legal Revenues*	832 127 926	1 139 079 304
B.	**PEMBIAYAAN DAERAH** ***LOCAL GOVERNMENT FINANCING***	**755 579 815**	**878 226 915**
	JUMLAH/*TOTAL*	**5 748 048 956**	**5 946 520 732**

*) *APBD / Regional budget*

https://www.bps.go.id

TABEL / *TABLE* 13.b.16

REALISASI PENGELUARAN PEMERINTAH KABUPATEN BEKASI, PROVINSI JAWA BARAT MENURUT JENIS PENGELUARAN (ribu rupiah), 2017-2018
ACTUAL EXPENDITURES OF REGENCY GOVERNMENT OF BEKASI, JAWA BARAT PROVINCE BY EXPENDITURE ITEM (thousand rupiahs), 2017-2018

Kabupaten/ *Regency* : Bekasi

Jenis Pengeluaran *Expenditures items*	2017	2018 *)
(1)	(2)	(3)
A. BELANJA TIDAK LANGSUNG ***INDIRECT EXPENDITURES***	**2 226 552 067**	**2 772 644 926**
1. Belanja Pegawai *Personnel Expenditures*	1 491 143 516	2 119 218 880
2. Belanja Bunga *Interest Expenditures*	0	0
3. Belanja Subsidi *Subsidies Expenditures*	0	0
4. Belanja Hibah *Grant Expenditures*	54 001 908	91 050 771
5. Belanja Bantuan Sosial *Social Aids Expenditures*	73 517 920	0
6. Belanja Bagi Hasil *Sharing fund Expenditures*	167 745 636	174 376 837
7. Belanja Bantuan Keuangan *Financial Aids Expenditures*	440 114 197	387 439 953
8. Pengeluaran Tidak Terduga *Unpredicted Expenditures*	28 890	558 485
B. BELANJA LANGSUNG ***DIRECT EXPENDITURES***	**2 619 560 287**	**3 173 875 806**
1. Belanja Pegawai *Personnel Expenditures*	105 652 125	275 960
2. Belanja Barang dan Jasa *Goods and Services Expenditures*	1 542 817 533	1 989 293 138
3. Belanja Modal *Capital Expenditures*	971 090 629	1 184 306 708
C. PEMBIAYAAN DAERAH ***LOCAL GOVERNMENT FINANCING***	**901 936 602**	**0**
JUMLAH/*TOTAL*	**5 748 048 956**	**5 946 520 732**

*) *APBD / Regional budget*

https://www.bps.go.id

TABEL 13.a.17 / *TABLE*

REALISASI PENERIMAAN PEMERINTAH KABUPATEN BANDUNG BARAT, PROVINSI JAWA BARAT MENURUT JENIS PENERIMAAN (ribu rupiah), 2017-2018
ACTUAL RECEIPT OF REGENCY GOVERNMENT OF BANDUNG BARAT, JAWA BARAT PROVINCE BY RECEIPT ITEM (thousand rupiahs), 2017-2018

Kabupaten/ *Regency* : Bandung Barat

	Jenis Penerimaan *Revenues items*	2017	2018 *)
	(1)	(2)	(3)
A.	**PENDAPATAN DAERAH** ***LOCAL GOVERNMENT REVENUES***	**2 742 130 942**	**2 369 250 084**
1.	Pendapatan Asli Daerah *Original Local Government Revenues*	609 916 388	372 190 943
1.1.	Pajak Daerah *Local Taxes*	336 515 621	272 039 808
1.2.	Retribusi Daerah *Local Retributions*	19 516 985	19 973 765
1.3.	Hasil Perusahaan Milik Daerah & Pengelolaan Kekayaan Daerah yang Dipisahkan *Income of Regional Government Corporate and Management of Separated Reg. Government Wealth*	0	500 000
1.4.	Lain-lain PAD yang Sah *Other Original Local Gov. Revenues*	253 883 782	79 677 370
2.	Dana Perimbangan *Balanced Budget*	1 587 392 735	1 530 009 027
2.1.	Bagi Hasil Pajak *Tax Share*	64 905 374	44 600 885
2.2.	Bagi Hasil Bukan Pajak/Sumber Daya Alam *Non Tax Share/Natural Resources*	26 768 664	20 225 840
2.3.	Dana Alokasi Umum *General Alocation Funds*	1 088 131 605	1 091 118 868
2.4.	Dana Alokasi Khusus *Special Alocation Funds*	407 587 092	374 063 434
3.	Lain-lain Pendapatan yang Sah *Other Legal Revenues*	544 821 819	467 050 114
B.	**PEMBIAYAAN DAERAH** ***LOCAL GOVERNMENT FINANCING***	**167 209 075**	**244 677 821**
	JUMLAH/*TOTAL*	**2 909 340 017**	**2 613 927 905**

*) *APBD / Regional budget*

https://www.bps.go.id

TABEL 13.b.17 / *TABLE*

REALISASI PENGELUARAN PEMERINTAH KABUPATEN BANDUNG BARAT, PROVINSI JAWA BARAT MENURUT JENIS PENGELUARAN (ribu rupiah), 2017-2018
ACTUAL EXPENDITURES OF REGENCY GOVERNMENT OF BANDUNG BARAT, JAWA BARAT PROVINCE BY EXPENDITURE ITEM (thousand rupiahs), 2017-2018

Kabupaten/ *Regency* : Bandung Barat

Jenis Pengeluaran *Expenditures items*	2017	2018 *)
(1)	(2)	(3)
A. BELANJA TIDAK LANGSUNG ***INDIRECT EXPENDITURES***	**1 423 572 956**	**1 688 235 855**
1. Belanja Pegawai *Personnel Expenditures*	936 157 957	1 085 406 072
2. Belanja Bunga *Interest Expenditures*	0	0
3. Belanja Subsidi *Subsidies Expenditures*	0	0
4. Belanja Hibah *Grant Expenditures*	97 177 132	161 020 933
5. Belanja Bantuan Sosial *Social Aids Expenditures*	13 028 000	13 500 000
6. Belanja Bagi Hasil *Sharing fund Expenditures*	31 515 145	29 201 357
7. Belanja Bantuan Keuangan *Financial Aids Expenditures*	343 370 355	393 607 493
8. Pengeluaran Tidak Terduga *Unpredicted Expenditures*	2 324 367	5 500 000
B. BELANJA LANGSUNG ***DIRECT EXPENDITURES***	**1 158 346 151**	**915 692 050**
1. Belanja Pegawai *Personnel Expenditures*	152 785 254	102 886 083
2. Belanja Barang dan Jasa *Goods and Services Expenditures*	605 467 854	564 179 970
3. Belanja Modal *Capital Expenditures*	400 093 043	248 625 997
C. PEMBIAYAAN DAERAH ***LOCAL GOVERNMENT FINANCING***	**327 420 910**	**10 000 000**
JUMLAH/*TOTAL*	**2 909 340 017**	**2 613 927 905**

*) *APBD / Regional budget*

https://www.bps.go.id

TABEL 13.a.18 / *TABLE*

REALISASI PENERIMAAN PEMERINTAH KABUPATEN PANGANDARAN, PROVINSI JAWA BARAT MENURUT JENIS PENERIMAAN (ribu rupiah), 2017-2018
ACTUAL RECEIPT OF REGENCY GOVERNMENT OF PANGANDARAN, JAWA BARAT PROVINCE BY RECEIPT ITEM (thousand rupiahs), 2017-2018

Kabupaten/ *Regency* : Pangandaran

	Jenis Penerimaan *Revenues items*	2017	2018 *)
	(1)	(2)	(3)
A.	**PENDAPATAN DAERAH** ***LOCAL GOVERNMENT REVENUES***	**1 264 692 836**	**1 072 735 162**
1.	Pendapatan Asli Daerah *Original Local Government Revenues*	83 591 303	142 125 651
1.1.	Pajak Daerah *Local Taxes*	38 829 509	63 964 418
1.2.	Retribusi Daerah *Local Retributions*	28 546 302	49 552 635
1.3.	Hasil Perusahaan Milik Daerah & Pengelolaan Kekayaan Daerah yang Dipisahkan *Income of Regional Government Corporate and Management of Separated Reg. Government Wealth*	0	0
1.4.	Lain-lain PAD yang Sah *Other Original Local Gov. Revenues*	16 215 492	28 608 598
2.	Dana Perimbangan *Balanced Budget*	811 596 015	799 380 734
2.1.	Bagi Hasil Pajak *Tax Share*	38 393 012	40 407 842
2.2.	Bagi Hasil Bukan Pajak/Sumber Daya Alam *Non Tax Share/Natural Resources*	26 856 941	20 511 501
2.3.	Dana Alokasi Umum *General Alocation Funds*	538 882 193	538 882 193
2.4.	Dana Alokasi Khusus *Special Alocation Funds*	207 463 869	199 579 198
3.	Lain-lain Pendapatan yang Sah *Other Legal Revenues*	369 505 518	131 228 777
B.	**PEMBIAYAAN DAERAH** ***LOCAL GOVERNMENT FINANCING***	**72 021 208**	**36 638 676**
	JUMLAH/*TOTAL*	**1 336 714 044**	**1 109 373 838**

*) *APBD / Regional budget*

https://www.bps.go.id

TABEL / *TABLE* 13.b.18

REALISASI PENGELUARAN PEMERINTAH KABUPATEN PANGANDARAN, PROVINSI JAWA BARAT MENURUT JENIS PENGELUARAN (ribu rupiah), 2017-2018
ACTUAL EXPENDITURES OF REGENCY GOVERNMENT OF PANGANDARAN, JAWA BARAT PROVINCE BY EXPENDITURE ITEM (thousand rupiahs), 2017-2018

Kabupaten/ *Regency* : Pangandaran

Jenis Pengeluaran *Expenditures items*	2017	2018 *)
(1)	(2)	(3)
A. BELANJA TIDAK LANGSUNG ***INDIRECT EXPENDITURES***	**625 920 188**	**642 931 964**
1. Belanja Pegawai *Personnel Expenditures*	400 566 189	414 603 811
2. Belanja Bunga *Interest Expenditures*	0	0
3. Belanja Subsidi *Subsidies Expenditures*	8 517 876	8 520 000
4. Belanja Hibah *Grant Expenditures*	22 134 718	28 777 050
5. Belanja Bantuan Sosial *Social Aids Expenditures*	2 583 692	4 500 000
6. Belanja Bagi Hasil *Sharing fund Expenditures*	6 695 361	10 636 349
7. Belanja Bantuan Keuangan *Financial Aids Expenditures*	185 422 352	173 394 754
8. Pengeluaran Tidak Terduga *Unpredicted Expenditures*	0	2 500 000
B. BELANJA LANGSUNG ***DIRECT EXPENDITURES***	**681 839 745**	**465 641 874**
1. Belanja Pegawai *Personnel Expenditures*	21 347 103	26 908 329
2. Belanja Barang dan Jasa *Goods and Services Expenditures*	233 571 251	188 355 359
3. Belanja Modal *Capital Expenditures*	426 921 391	250 378 186
C. PEMBIAYAAN DAERAH ***LOCAL GOVERNMENT FINANCING***	**28 954 111**	**800 000**
JUMLAH/*TOTAL*	**1 336 714 044**	**1 109 373 838**

*) *APBD / Regional budget*

https://www.bps.go.id

TABEL 13.a.19 / *TABLE*

REALISASI PENERIMAAN PEMERINTAH KOTA BOGOR, PROVINSI JAWA BARAT MENURUT JENIS PENERIMAAN (ribu rupiah), 2017-2018
ACTUAL RECEIPT OF MUNICIPALITY GOVERNMENT OF BOGOR, JAWA BARAT PROVINCE BY RECEIPT ITEM (thousand rupiahs), 2017-2018

Kota/ *Municipality:* Bogor

	Jenis Penerimaan *Revenues items*	2017	2018 *)
	(1)	(2)	(3)
A.	**PENDAPATAN DAERAH** ***LOCAL GOVERNMENT REVENUES***	**2 289 359 363**	**2 261 049 904**
1.	Pendapatan Asli Daerah *Original Local Government Revenues*	978 197 742	875 230 631
1.1.	Pajak Daerah *Local Taxes*	555 475 410	561 186 438
1.2.	Retribusi Daerah *Local Retributions*	49 043 300	41 861 742
1.3.	Hasil Perusahaan Milik Daerah & Pengelolaan Kekayaan Daerah yang Dipisahkan *Income of Regional Government Corporate and Management of Separated Reg. Government Wealth*	29 949 487	30 766 455
1.4.	Lain-lain PAD yang Sah *Other Original Local Gov. Revenues*	343 729 545	241 415 996
2.	Dana Perimbangan *Balanced Budget*	1 072 486 474	1 083 553 314
2.1.	Bagi Hasil Pajak *Tax Share*	90 543 463	79 726 686
2.2.	Bagi Hasil Bukan Pajak/Sumber Daya Alam *Non Tax Share/Natural Resources*	0	20 180 539
2.3.	Dana Alokasi Umum *General Alocation Funds*	791 929 143	791 929 143
2.4.	Dana Alokasi Khusus *Special Alocation Funds*	190 013 868	191 716 946
3.	Lain-lain Pendapatan yang Sah *Other Legal Revenues*	238 675 147	302 265 959
B.	**PEMBIAYAAN DAERAH** ***LOCAL GOVERNMENT FINANCING***	**305 753 186**	**272 698 730**
	JUMLAH/*TOTAL*	**2 595 112 549**	**2 533 748 634**

*) *APBD / Regional budget*

https://www.bps.go.id

TABEL 13.b.19 / *TABLE*

REALISASI PENGELUARAN PEMERINTAH KOTA BOGOR, PROVINSI JAWA BARAT MENURUT JENIS PENGELUARAN (ribu rupiah), 2017-2018
ACTUAL EXPENDITURES OF MUNICIPALITY GOVERNMENT OF BOGOR, JAWA BARAT PROVINCE BY EXPENDITURE ITEM (thousand rupiahs), 2017-2018

Kota/ *Municipality:* Bogor

Jenis Pengeluaran *Expenditures items*	2017	2018 *)
(1)	(2)	(3)
A. BELANJA TIDAK LANGSUNG ***INDIRECT EXPENDITURES***	**929 411 878**	**1 133 794 076**
1. Belanja Pegawai *Personnel Expenditures*	813 887 213	969 553 078
2. Belanja Bunga *Interest Expenditures*	5 685 279	7 000 000
3. Belanja Subsidi *Subsidies Expenditures*	0	0
4. Belanja Hibah *Grant Expenditures*	75 813 412	108 083 782
5. Belanja Bantuan Sosial *Social Aids Expenditures*	28 383 948	30 000 000
6. Belanja Bagi Hasil *Sharing fund Expenditures*	0	0
7. Belanja Bantuan Keuangan *Financial Aids Expenditures*	3 371 940	5 157 216
8. Pengeluaran Tidak Terduga *Unpredicted Expenditures*	2 270 086	14 000 000
B. BELANJA LANGSUNG ***DIRECT EXPENDITURES***	**1 316 178 125**	**1 396 954 558**
1. Belanja Pegawai *Personnel Expenditures*	216 228 428	237 334 824
2. Belanja Barang dan Jasa *Goods and Services Expenditures*	666 457 980	691 138 608
3. Belanja Modal *Capital Expenditures*	433 491 717	468 481 126
C. PEMBIAYAAN DAERAH ***LOCAL GOVERNMENT FINANCING***	**349 522 546**	**3 000 000**
JUMLAH/*TOTAL*	**2 595 112 549**	**2 533 748 634**

*) *APBD / Regional budget*

https://www.bps.go.id

TABEL 13.a.20 / *TABLE*

REALISASI PENERIMAAN PEMERINTAH KOTA SUKABUMI, PROVINSI JAWA BARAT MENURUT JENIS PENERIMAAN (ribu rupiah), 2017-2018
ACTUAL RECEIPT OF MUNICIPALITY GOVERNMENT OF SUKABUMI, JAWA BARAT PROVINCE BY RECEIPT ITEM (thousand rupiahs), 2017-2018

Kota/ *Municipality:* Sukabumi

	Jenis Penerimaan *Revenues items*	2017	2018 *)
	(1)	(2)	(3)
A.	**PENDAPATAN DAERAH** ***LOCAL GOVERNMENT REVENUES***	**1 216 204 686**	**1 192 637 214**
1.	Pendapatan Asli Daerah *Original Local Government Revenues*	359 024 020	351 290 602
1.1.	Pajak Daerah *Local Taxes*	43 365 617	35 942 388
1.2.	Retribusi Daerah *Local Retributions*	8 755 115	7 897 190
1.3.	Hasil Perusahaan Milik Daerah & Pengelolaan Kekayaan Daerah yang Dipisahkan *Income of Regional Government Corporate and Management of Separated Reg. Government Wealth*	3 953 495	3 650 000
1.4.	Lain-lain PAD yang Sah *Other Original Local Gov. Revenues*	302 949 793	303 801 024
2.	Dana Perimbangan *Balanced Budget*	699 677 069	709 719 508
2.1.	Bagi Hasil Pajak *Tax Share*	35 812 837	48 976 228
2.2.	Bagi Hasil Bukan Pajak/Sumber Daya Alam *Non Tax Share/Natural Resources*	30 707 422	20 180 539
2.3.	Dana Alokasi Umum *General Alocation Funds*	495 865 420	495 865 420
2.4.	Dana Alokasi Khusus *Special Alocation Funds*	137 291 390	144 697 321
3.	Lain-lain Pendapatan yang Sah *Other Legal Revenues*	157 503 597	131 627 104
B.	**PEMBIAYAAN DAERAH** ***LOCAL GOVERNMENT FINANCING***	**80 861 664**	**33 334 426**
	JUMLAH/*TOTAL*	**1 297 066 350**	**1 225 971 640**

*) *APBD / Regional budget*

https://www.bps.go.id

TABEL 13.b.20 / *TABLE*

REALISASI PENGELUARAN PEMERINTAH KOTA SUKABUMI, PROVINSI JAWA BARAT MENURUT JENIS PENGELUARAN (ribu rupiah), 2017-2018
ACTUAL EXPENDITURES OF MUNICIPALITY GOVERNMENT OF SUKABUMI, JAWA BARAT PROVINCE BY EXPENDITURE ITEM (thousand rupiahs), 2017-2018

Kota/ *Municipality:* Sukabumi

Jenis Pengeluaran *Expenditures items*	2017	2018 *)
(1)	(2)	(3)
A. BELANJA TIDAK LANGSUNG ***INDIRECT EXPENDITURES***	**439 739 794**	**484 597 149**
1. Belanja Pegawai *Personnel Expenditures*	390 669 710	442 269 997
2. Belanja Bunga *Interest Expenditures*	0	0
3. Belanja Subsidi *Subsidies Expenditures*	0	0
4. Belanja Hibah *Grant Expenditures*	42 097 614	34 482 178
5. Belanja Bantuan Sosial *Social Aids Expenditures*	4 978 500	4 629 600
6. Belanja Bagi Hasil *Sharing fund Expenditures*	0	0
7. Belanja Bantuan Keuangan *Financial Aids Expenditures*	715 374	715 374
8. Pengeluaran Tidak Terduga *Unpredicted Expenditures*	1 278 596	2 500 000
B. BELANJA LANGSUNG ***DIRECT EXPENDITURES***	**720 479 623**	**734 439 132**
1. Belanja Pegawai *Personnel Expenditures*	78 957 448	98 124 343
2. Belanja Barang dan Jasa *Goods and Services Expenditures*	424 444 797	490 224 734
3. Belanja Modal *Capital Expenditures*	217 077 378	146 090 055
C. PEMBIAYAAN DAERAH ***LOCAL GOVERNMENT FINANCING***	**136 846 933**	**6 935 359**
JUMLAH/*TOTAL*	**1 297 066 350**	**1 225 971 640**

*) *APBD / Regional budget*

https://www.bps.go.id

TABEL 13.a.21 / *TABLE*

REALISASI PENERIMAAN PEMERINTAH KOTA BANDUNG, PROVINSI JAWA BARAT MENURUT JENIS PENERIMAAN (ribu rupiah), 2017-2018
ACTUAL RECEIPT OF MUNICIPALITY GOVERNMENT OF BANDUNG, JAWA BARAT PROVINCE BY RECEIPT ITEM (thousand rupiahs), 2017-2018

Kota/ *Municipality:* Bandung

	Jenis Penerimaan *Revenues items*	2017	2018 *)
	(1)	(2)	(3)
A.	**PENDAPATAN DAERAH** ***LOCAL GOVERNMENT REVENUES***	**5 735 805 508**	**6 672 618 474**
1.	Pendapatan Asli Daerah *Original Local Government Revenues*	2 579 256 279	3 397 309 518
1.1.	Pajak Daerah *Local Taxes*	2 174 863 781	2 644 000 000
1.2.	Retribusi Daerah *Local Retributions*	50 064 557	230 000 000
1.3.	Hasil Perusahaan Milik Daerah & Pengelolaan Kekayaan Daerah yang Dipisahkan *Income of Regional Government Corporate and Management of Separated Reg. Government Wealth*	11 279 072	66 902 855
1.4.	Lain-lain PAD yang Sah *Other Original Local Gov. Revenues*	343 048 869	456 406 663
2.	Dana Perimbangan *Balanced Budget*	2 290 752 639	2 411 773 211
2.1.	Bagi Hasil Pajak *Tax Share*	275 473 875	409 584 331
2.2.	Bagi Hasil Bukan Pajak/Sumber Daya Alam *Non Tax Share/Natural Resources*	26 593 543	0
2.3.	Dana Alokasi Umum *General Alocation Funds*	1 643 076 905	1 643 076 905
2.4.	Dana Alokasi Khusus *Special Alocation Funds*	345 608 316	359 111 975
3.	Lain-lain Pendapatan yang Sah *Other Legal Revenues*	865 796 590	863 535 745
B.	**PEMBIAYAAN DAERAH** ***LOCAL GOVERNMENT FINANCING***	**532 128 993**	**787 195 063**
	JUMLAH/*TOTAL*	**6 267 934 501**	**7 459 813 537**

*) *APBD / Regional budget*

https://www.bps.go.id

TABEL / *TABLE* 13.b.21

REALISASI PENGELUARAN PEMERINTAH KOTA BANDUNG, PROVINSI JAWA BARAT MENURUT JENIS PENGELUARAN (ribu rupiah), 2017-2018
ACTUAL EXPENDITURES OF MUNICIPALITY GOVERNMENT OF BANDUNG, JAWA BARAT PROVINCE BY EXPENDITURE ITEM (thousand rupiahs), 2017-2018

Kota/ *Municipality:* Bandung

Jenis Pengeluaran *Expenditures items*	2017	2018 *)
(1)	(2)	(3)
A. BELANJA TIDAK LANGSUNG ***INDIRECT EXPENDITURES***	**2 688 236 145**	**3 275 344 569**
1. Belanja Pegawai *Personnel Expenditures*	2 336 782 823	2 744 968 994
2. Belanja Bunga *Interest Expenditures*	0	0
3. Belanja Subsidi *Subsidies Expenditures*	0	108 825 685
4. Belanja Hibah *Grant Expenditures*	350 206 705	414 507 835
5. Belanja Bantuan Sosial *Social Aids Expenditures*	0	0
6. Belanja Bagi Hasil *Sharing fund Expenditures*	0	0
7. Belanja Bantuan Keuangan *Financial Aids Expenditures*	900 741	1 000 000
8. Pengeluaran Tidak Terduga *Unpredicted Expenditures*	345 876	6 042 055
B. BELANJA LANGSUNG ***DIRECT EXPENDITURES***	**2 856 535 829**	**3 964 468 968**
1. Belanja Pegawai *Personnel Expenditures*	283 502 265	351 334 401
2. Belanja Barang dan Jasa *Goods and Services Expenditures*	1 651 893 992	2 150 792 515
3. Belanja Modal *Capital Expenditures*	921 139 572	1 462 342 052
C. PEMBIAYAAN DAERAH ***LOCAL GOVERNMENT FINANCING***	**723 162 527**	**220 000 000**
JUMLAH/*TOTAL*	**6 267 934 501**	**7 459 813 537**

*) *APBD / Regional budget*

https://www.bps.go.id

TABEL 13.a.22 / *TABLE*

REALISASI PENERIMAAN PEMERINTAH KOTA CIREBON, PROVINSI JAWA BARAT MENURUT JENIS PENERIMAAN (ribu rupiah), 2017-2018
ACTUAL RECEIPT OF MUNICIPALITY GOVERNMENT OF CIREBON, JAWA BARAT PROVINCE BY RECEIPT ITEM (thousand rupiahs), 2017-2018

Kota/ *Municipality:* Cirebon

	Jenis Penerimaan *Revenues items*	2017	2018 *)
	(1)	(2)	(3)
A.	**PENDAPATAN DAERAH** ***LOCAL GOVERNMENT REVENUES***	**1 390 133 638**	**1 404 746 324**
1.	Pendapatan Asli Daerah *Original Local Government Revenues*	443 929 980	435 840 216
1.1.	Pajak Daerah *Local Taxes*	158 012 827	149 542 250
1.2.	Retribusi Daerah *Local Retributions*	11 757 486	12 275 183
1.3.	Hasil Perusahaan Milik Daerah & Pengelolaan Kekayaan Daerah yang Dipisahkan *Income of Regional Government Corporate and Management of Separated Reg. Government Wealth*	5 425 275	7 352 501
1.4.	Lain-lain PAD yang Sah *Other Original Local Gov. Revenues*	268 734 392	266 670 282
2.	Dana Perimbangan *Balanced Budget*	819 338 167	834 026 488
2.1.	Bagi Hasil Pajak *Tax Share*	50 944 440	59 580 324
2.2.	Bagi Hasil Bukan Pajak/Sumber Daya Alam *Non Tax Share/Natural Resources*	28 681 777	25 397 539
2.3.	Dana Alokasi Umum *General Alocation Funds*	577 778 476	577 778 746
2.4.	Dana Alokasi Khusus *Special Alocation Funds*	161 933 474	171 269 879
3.	Lain-lain Pendapatan yang Sah *Other Legal Revenues*	126 865 491	134 879 620
B.	**PEMBIAYAAN DAERAH** ***LOCAL GOVERNMENT FINANCING***	**114 249 667**	**26 975 466**
	JUMLAH/*TOTAL*	**1 504 383 305**	**1 431 721 790**

*) *APBD / Regional budget*

https://www.bps.go.id

TABEL 13.b.22 / *TABLE*

REALISASI PENGELUARAN PEMERINTAH KOTA CIREBON, PROVINSI JAWA BARAT MENURUT JENIS PENGELUARAN (ribu rupiah), 2017-2018
ACTUAL EXPENDITURES OF MUNICIPALITY GOVERNMENT OF CIREBON, JAWA BARAT PROVINCE BY EXPENDITURE ITEM (thousand rupiahs), 2017-2018

Kota/ *Municipality:* Cirebon

Jenis Pengeluaran *Expenditures items*	2017	2018 *)
(1)	(2)	(3)
A. BELANJA TIDAK LANGSUNG ***INDIRECT EXPENDITURES***	**613 754 892**	**688 921 654**
1. Belanja Pegawai *Personnel Expenditures*	551 124 424	636 694 324
2. Belanja Bunga *Interest Expenditures*	0	0
3. Belanja Subsidi *Subsidies Expenditures*	0	0
4. Belanja Hibah *Grant Expenditures*	58 846 279	46 471 958
5. Belanja Bantuan Sosial *Social Aids Expenditures*	3 042 293	4 125 500
6. Belanja Bagi Hasil *Sharing fund Expenditures*	0	0
7. Belanja Bantuan Keuangan *Financial Aids Expenditures*	723 896	723 902
8. Pengeluaran Tidak Terduga *Unpredicted Expenditures*	18 000	905 970
B. BELANJA LANGSUNG ***DIRECT EXPENDITURES***	**795 664 695**	**740 731 136**
1. Belanja Pegawai *Personnel Expenditures*	81 823 334	22 637 432
2. Belanja Barang dan Jasa *Goods and Services Expenditures*	493 619 020	547 494 155
3. Belanja Modal *Capital Expenditures*	220 222 341	170 599 549
C. PEMBIAYAAN DAERAH ***LOCAL GOVERNMENT FINANCING***	**94 963 718**	**2 069 000**
JUMLAH/*TOTAL*	**1 504 383 305**	**1 431 721 790**

*) *APBD / Regional budget*

https://www.bps.go.id

TABEL 13.a.23 / *TABLE*

REALISASI PENERIMAAN PEMERINTAH KOTA BEKASI, PROVINSI JAWA BARAT MENURUT JENIS PENERIMAAN (ribu rupiah), 2017-2018
ACTUAL RECEIPT OF MUNICIPALITY GOVERNMENT OF BEKASI, JAWA BARAT PROVINCE BY RECEIPT ITEM (thousand rupiahs), 2017-2018

Kota/ *Municipality:* Bekasi

	Jenis Penerimaan *Revenues items*	2017	2018 *)
	(1)	(2)	(3)
A.	**PENDAPATAN DAERAH** ***LOCAL GOVERNMENT REVENUES***	**4 756 703 208**	**5 386 109 580**
1.	Pendapatan Asli Daerah *Original Local Government Revenues*	1 988 356 922	2 431 127 344
1.1.	Pajak Daerah *Local Taxes*	1 393 372 320	1 742 132 422
1.2.	Retribusi Daerah *Local Retributions*	84 381 838	115 472 948
1.3.	Hasil Perusahaan Milik Daerah & Pengelolaan Kekayaan Daerah yang Dipisahkan *Income of Regional Government Corporate and Management of Separated Reg. Government Wealth*	9 424 724	18 532 767
1.4.	Lain-lain PAD yang Sah *Other Original Local Gov. Revenues*	501 178 040	554 989 207
2.	Dana Perimbangan *Balanced Budget*	1 636 851 744	1 678 443 848
2.1.	Bagi Hasil Pajak *Tax Share*	117 678 288	140 510 792
2.2.	Bagi Hasil Bukan Pajak/Sumber Daya Alam *Non Tax Share/Natural Resources*	26 593 543	20 180 539
2.3.	Dana Alokasi Umum *General Alocation Funds*	1 212 033 531	1 212 033 531
2.4.	Dana Alokasi Khusus *Special Alocation Funds*	280 546 382	305 718 986
3.	Lain-lain Pendapatan yang Sah *Other Legal Revenues*	1 131 494 542	1 276 538 388
B.	**PEMBIAYAAN DAERAH** ***LOCAL GOVERNMENT FINANCING***	**587 746 870**	**550 000 000**
	JUMLAH/*TOTAL*	**5 344 450 078**	**5 936 109 580**

*) *APBD / Regional budget*

https://www.bps.go.id

TABEL 13.b.23 / *TABLE*

REALISASI PENGELUARAN PEMERINTAH KOTA BEKASI, PROVINSI JAWA BARAT MENURUT JENIS PENGELUARAN (ribu rupiah), 2017-2018
ACTUAL EXPENDITURES OF MUNICIPALITY GOVERNMENT OF BEKASI, JAWA BARAT PROVINCE BY EXPENDITURE ITEM (thousand rupiahs), 2017-2018

Kota/ *Municipality:* Bekasi

Jenis Pengeluaran *Expenditures items*	2017	2018 *)
(1)	(2)	(3)
A. BELANJA TIDAK LANGSUNG ***INDIRECT EXPENDITURES***	**1 785 274 493**	**2 468 161 925**
1. Belanja Pegawai *Personnel Expenditures*	1 649 362 116	2 285 104 292
2. Belanja Bunga *Interest Expenditures*	35 569	300 000
3. Belanja Subsidi *Subsidies Expenditures*	0	6 800 000
4. Belanja Hibah *Grant Expenditures*	56 483 845	99 699 450
5. Belanja Bantuan Sosial *Social Aids Expenditures*	78 005 600	72 200 000
6. Belanja Bagi Hasil *Sharing fund Expenditures*	0	0
7. Belanja Bantuan Keuangan *Financial Aids Expenditures*	1 151 746	1 058 183
8. Pengeluaran Tidak Terduga *Unpredicted Expenditures*	235 617	3 000 000
B. BELANJA LANGSUNG ***DIRECT EXPENDITURES***	**3 197 080 848**	**3 396 629 888**
1. Belanja Pegawai *Personnel Expenditures*	710 597 455	311 162 910
2. Belanja Barang dan Jasa *Goods and Services Expenditures*	1 250 396 770	1 788 487 553
3. Belanja Modal *Capital Expenditures*	1 236 086 623	1 296 979 425
C. PEMBIAYAAN DAERAH ***LOCAL GOVERNMENT FINANCING***	**362 094 737**	**71 317 767**
JUMLAH/*TOTAL*	**5 344 450 078**	**5 936 109 580**

*) *APBD / Regional budget*

https://www.bps.go.id

TABEL 13.a.24 / *TABLE*

REALISASI PENERIMAAN PEMERINTAH KOTA DEPOK, PROVINSI JAWA BARAT MENURUT JENIS PENERIMAAN (ribu rupiah), 2017-2018
ACTUAL RECEIPT OF MUNICIPALITY GOVERNMENT OF DEPOK, JAWA BARAT PROVINCE BY RECEIPT ITEM (thousand rupiahs), 2017-2018

Kota/ *Municipality:* Depok

	Jenis Penerimaan *Revenues items*	2017	2018 *)
	(1)	(2)	(3)
A.	**PENDAPATAN DAERAH** ***LOCAL GOVERNMENT REVENUES***	**2 653 431 360**	**2 437 323 166**
1.	Pendapatan Asli Daerah *Original Local Government Revenues*	1 001 565 488	1 020 881 183
1.1.	Pajak Daerah *Local Taxes*	822 514 222	778 021 006
1.2.	Retribusi Daerah *Local Retributions*	60 781 797	63 571 180
1.3.	Hasil Perusahaan Milik Daerah & Pengelolaan Kekayaan Daerah yang Dipisahkan *Income of Regional Government Corporate and Management of Separated Reg. Government Wealth*	7 972 795	15 584 599
1.4.	Lain-lain PAD yang Sah *Other Original Local Gov. Revenues*	110 296 674	163 704 398
2.	Dana Perimbangan *Balanced Budget*	1 175 903 634	979 197 187
2.1.	Bagi Hasil Pajak *Tax Share*	76 846 587	98 340 657
2.2.	Bagi Hasil Bukan Pajak/Sumber Daya Alam *Non Tax Share/Natural Resources*	26 593 543	20 180 539
2.3.	Dana Alokasi Umum *General Alocation Funds*	865 880 956	860 675 991
2.4.	Dana Alokasi Khusus *Special Alocation Funds*	206 582 548	0
3.	Lain-lain Pendapatan yang Sah *Other Legal Revenues*	475 962 238	437 244 796
B.	**PEMBIAYAAN DAERAH** ***LOCAL GOVERNMENT FINANCING***	**643 869 115**	**561 106 662**
	JUMLAH/*TOTAL*	**3 297 300 475**	**2 998 429 828**

*) *APBD / Regional budget*

https://www.bps.go.id

TABEL 13.b.24 / *TABLE*

REALISASI PENGELUARAN PEMERINTAH KOTA DEPOK, PROVINSI JAWA BARAT MENURUT JENIS PENGELUARAN (ribu rupiah), 2017-2018
ACTUAL EXPENDITURES OF MUNICIPALITY GOVERNMENT OF DEPOK, JAWA BARAT PROVINCE BY EXPENDITURE ITEM (thousand rupiahs), 2017-2018

Kota/ *Municipality:* Depok

Jenis Pengeluaran *Expenditures items*	2017	2018 *)
(1)	(2)	(3)
A. BELANJA TIDAK LANGSUNG ***INDIRECT EXPENDITURES***	**893 836 548**	**1 114 981 682**
1. Belanja Pegawai *Personnel Expenditures*	813 169 395	881 186 797
2. Belanja Bunga *Interest Expenditures*	0	0
3. Belanja Subsidi *Subsidies Expenditures*	0	0
4. Belanja Hibah *Grant Expenditures*	59 282 437	66 033 367
5. Belanja Bantuan Sosial *Social Aids Expenditures*	20 402 402	56 579 011
6. Belanja Bagi Hasil *Sharing fund Expenditures*	0	0
7. Belanja Bantuan Keuangan *Financial Aids Expenditures*	870 814	870 817
8. Pengeluaran Tidak Terduga *Unpredicted Expenditures*	111 500	110 311 690
B. BELANJA LANGSUNG ***DIRECT EXPENDITURES***	**1 379 867 554**	**1 754 811 493**
1. Belanja Pegawai *Personnel Expenditures*	269 419 100	358 941 088
2. Belanja Barang dan Jasa *Goods and Services Expenditures*	404 843 263	609 598 707
3. Belanja Modal *Capital Expenditures*	705 605 191	786 271 698
C. PEMBIAYAAN DAERAH ***LOCAL GOVERNMENT FINANCING***	**1 023 596 373**	**128 636 653**
JUMLAH/*TOTAL*	**3 297 300 475**	**2 998 429 828**

*) *APBD / Regional budget*

https://www.bps.go.id

TABEL / *TABLE* 13.a.25

REALISASI PENERIMAAN PEMERINTAH KOTA CIMAHI, PROVINSI JAWA BARAT MENURUT JENIS PENERIMAAN (ribu rupiah), 2017-2018
ACTUAL RECEIPT OF MUNICIPALITY GOVERNMENT OF CIMAHI, JAWA BARAT PROVINCE BY RECEIPT ITEM (thousand rupiahs), 2017-2018

Kota/ *Municipality:* Cimahi

	Jenis Penerimaan *Revenues items*	2017	2018 *)
	(1)	(2)	(3)
A.	**PENDAPATAN DAERAH** ***LOCAL GOVERNMENT REVENUES***	**1 481 647 893**	**1 278 079 393**
1.	Pendapatan Asli Daerah *Original Local Government Revenues*	383 911 991	324 610 105
1.1.	Pajak Daerah *Local Taxes*	165 391 683	132 108 046
1.2.	Retribusi Daerah *Local Retributions*	10 239 610	12 577 923
1.3.	Hasil Perusahaan Milik Daerah & Pengelolaan Kekayaan Daerah yang Dipisahkan *Income of Regional Government Corporate and Management of Separated Reg. Government Wealth*	9 256 000	9 256 000
1.4.	Lain-lain PAD yang Sah *Other Original Local Gov. Revenues*	199 024 698	170 668 136
2.	Dana Perimbangan *Balanced Budget*	820 783 188	827 181 864
2.1.	Bagi Hasil Pajak *Tax Share*	51 007 405	73 253 257
2.2.	Bagi Hasil Bukan Pajak/Sumber Daya Alam *Non Tax Share/Natural Resources*	26 593 543	20 180 539
2.3.	Dana Alokasi Umum *General Alocation Funds*	576 278 051	576 278 051
2.4.	Dana Alokasi Khusus *Special Alocation Funds*	166 904 189	157 470 017
3.	Lain-lain Pendapatan yang Sah *Other Legal Revenues*	276 952 714	126 287 424
B.	**PEMBIAYAAN DAERAH** ***LOCAL GOVERNMENT FINANCING***	**206 225 060**	**298 274 472**
	JUMLAH/*TOTAL*	**1 687 872 953**	**1 576 353 865**

*) *APBD / Regional budget*

https://www.bps.go.id

TABEL / *TABLE* 13.b.25

REALISASI PENGELUARAN PEMERINTAH KOTA CIMAHI, PROVINSI JAWA BARAT MENURUT JENIS PENGELUARAN (ribu rupiah), 2017-2018
ACTUAL EXPENDITURES OF MUNICIPALITY GOVERNMENT OF CIMAHI, JAWA BARAT PROVINCE BY EXPENDITURE ITEM (thousand rupiahs), 2017-2018

Kota/ *Municipality:* Cimahi

Jenis Pengeluaran *Expenditures items*	2017	2018 *)
(1)	(2)	(3)
A. BELANJA TIDAK LANGSUNG ***INDIRECT EXPENDITURES***	**501 702 378**	**647 904 116**
1. Belanja Pegawai *Personnel Expenditures*	483 803 464	611 745 217
2. Belanja Bunga *Interest Expenditures*	1 519 531	2 000 000
3. Belanja Subsidi *Subsidies Expenditures*	0	0
4. Belanja Hibah *Grant Expenditures*	13 947 888	17 290 350
5. Belanja Bantuan Sosial *Social Aids Expenditures*	0	0
6. Belanja Bagi Hasil *Sharing fund Expenditures*	0	0
7. Belanja Bantuan Keuangan *Financial Aids Expenditures*	1 112 117	926 912
8. Pengeluaran Tidak Terduga *Unpredicted Expenditures*	1 319 378	15 941 637
B. BELANJA LANGSUNG ***DIRECT EXPENDITURES***	**837 679 720**	**926 019 941**
1. Belanja Pegawai *Personnel Expenditures*	113 042 912	83 394 573
2. Belanja Barang dan Jasa *Goods and Services Expenditures*	454 312 089	511 753 782
3. Belanja Modal *Capital Expenditures*	270 324 719	330 871 586
C. PEMBIAYAAN DAERAH ***LOCAL GOVERNMENT FINANCING***	**348 490 855**	**2 429 808**
JUMLAH/*TOTAL*	**1 687 872 953**	**1 576 353 865**

*) *APBD / Regional budget*

https://www.bps.go.id

TABEL 13.a.26 / *TABLE*

REALISASI PENERIMAAN PEMERINTAH KOTA TASIKMALAYA, PROVINSI JAWA BARAT MENURUT JENIS PENERIMAAN (ribu rupiah), 2017-2018
ACTUAL RECEIPT OF MUNICIPALITY GOVERNMENT OF TASIKMALAYA, JAWA BARAT PROVINCE BY RECEIPT ITEM (thousand rupiahs), 2017-2018

Kota/ *Municipality:* Tasikmalaya

	Jenis Penerimaan *Revenues items*	2017	2018 *)
	(1)	(2)	(3)
A.	**PENDAPATAN DAERAH** ***LOCAL GOVERNMENT REVENUES***	**1 823 755 595**	**1 617 399 907**
1.	Pendapatan Asli Daerah *Original Local Government Revenues*	354 840 204	298 302 584
1.1.	Pajak Daerah *Local Taxes*	107 452 892	113 080 000
1.2.	Retribusi Daerah *Local Retributions*	12 004 395	10 602 541
1.3.	Hasil Perusahaan Milik Daerah & Pengelolaan Kekayaan Daerah yang Dipisahkan *Income of Regional Government Corporate and Management of Separated Reg. Government Wealth*	5 573 087	5 590 000
1.4.	Lain-lain PAD yang Sah *Other Original Local Gov. Revenues*	229 809 830	169 030 043
2.	Dana Perimbangan *Balanced Budget*	1 114 721 744	1 160 772 340
2.1.	Bagi Hasil Pajak *Tax Share*	44 888 335	52 789 884
2.2.	Bagi Hasil Bukan Pajak/Sumber Daya Alam *Non Tax Share/Natural Resources*	30 707 829	20 180 539
2.3.	Dana Alokasi Umum *General Alocation Funds*	780 073 445	780 073 445
2.4.	Dana Alokasi Khusus *Special Alocation Funds*	259 052 135	307 728 472
3.	Lain-lain Pendapatan yang Sah *Other Legal Revenues*	354 193 647	158 324 983
B.	**PEMBIAYAAN DAERAH** ***LOCAL GOVERNMENT FINANCING***	**146 457 536**	**72 394 075**
	JUMLAH/*TOTAL*	**1 970 213 131**	**1 689 793 982**

*) *APBD / Regional budget*

https://www.bps.go.id

TABEL 13.b.26 / *TABLE*

REALISASI PENGELUARAN PEMERINTAH KOTA TASIKMALAYA, PROVINSI JAWA BARAT MENURUT JENIS PENGELUARAN (ribu rupiah), 2017-2018
ACTUAL EXPENDITURES OF MUNICIPALITY GOVERNMENT OF TASIKMALAYA, JAWA BARAT PROVINCE BY EXPENDITURE ITEM (thousand rupiahs), 2017-2018

Kota/ *Municipality:* Tasikmalaya

Jenis Pengeluaran *Expenditures items*	2017	2018 *)
(1)	(2)	(3)
A. BELANJA TIDAK LANGSUNG ***INDIRECT EXPENDITURES***	**822 143 354**	**897 102 333**
1. Belanja Pegawai *Personnel Expenditures*	748 849 045	807 561 824
2. Belanja Bunga *Interest Expenditures*	1 517 869	1 500 000
3. Belanja Subsidi *Subsidies Expenditures*	0	1 000 000
4. Belanja Hibah *Grant Expenditures*	66 784 154	66 731 300
5. Belanja Bantuan Sosial *Social Aids Expenditures*	3 597 950	18 499 621
6. Belanja Bagi Hasil *Sharing fund Expenditures*	0	0
7. Belanja Bantuan Keuangan *Financial Aids Expenditures*	1 005 405	1 005 411
8. Pengeluaran Tidak Terduga *Unpredicted Expenditures*	388 931	804 177
B. BELANJA LANGSUNG ***DIRECT EXPENDITURES***	**1 042 656 829**	**792 691 649**
1. Belanja Pegawai *Personnel Expenditures*	108 907 237	8 767 395
2. Belanja Barang dan Jasa *Goods and Services Expenditures*	508 381 904	547 837 590
3. Belanja Modal *Capital Expenditures*	425 367 688	236 086 664
C. PEMBIAYAAN DAERAH ***LOCAL GOVERNMENT FINANCING***	**105 412 948**	**0**
JUMLAH/*TOTAL*	**1 970 213 131**	**1 689 793 982**

*) *APBD / Regional budget*

https://www.bps.go.id

TABEL 13.a.27 / *TABLE*

REALISASI PENERIMAAN PEMERINTAH KOTA BANJAR, PROVINSI JAWA BARAT MENURUT JENIS PENERIMAAN (ribu rupiah), 2017-2018
ACTUAL RECEIPT OF MUNICIPALITY GOVERNMENT OF BANJAR, JAWA BARAT PROVINCE BY RECEIPT ITEM (thousand rupiahs), 2017-2018

Kota/ *Municipality:* Banjar

	Jenis Penerimaan *Revenues items*	2017	2018 *)
	(1)	(2)	(3)
A.	**PENDAPATAN DAERAH** ***LOCAL GOVERNMENT REVENUES***	**811 869 877**	**735 533 333**
1.	Pendapatan Asli Daerah *Original Local Government Revenues*	125 454 618	131 300 513
1.1.	Pajak Daerah *Local Taxes*	9 959 918	11 206 018
1.2.	Retribusi Daerah *Local Retributions*	4 874 484	5 793 593
1.3.	Hasil Perusahaan Milik Daerah & Pengelolaan Kekayaan Daerah yang Dipisahkan *Income of Regional Government Corporate and Management of Separated Reg. Government Wealth*	3 649 000	4 400 000
1.4.	Lain-lain PAD yang Sah *Other Original Local Gov. Revenues*	106 971 216	109 900 902
2.	Dana Perimbangan *Balanced Budget*	522 718 993	513 447 792
2.1.	Bagi Hasil Pajak *Tax Share*	35 009 271	46 023 805
2.2.	Bagi Hasil Bukan Pajak/Sumber Daya Alam *Non Tax Share/Natural Resources*	26 585 687	20 180 539
2.3.	Dana Alokasi Umum *General Alocation Funds*	368 153 289	368 153 289
2.4.	Dana Alokasi Khusus *Special Alocation Funds*	92 970 746	79 090 159
3.	Lain-lain Pendapatan yang Sah *Other Legal Revenues*	163 696 266	90 785 028
B.	**PEMBIAYAAN DAERAH** ***LOCAL GOVERNMENT FINANCING***	**63 257 975**	**36 732 767**
	JUMLAH/*TOTAL*	**875 127 852**	**772 266 100**

*) *APBD / Regional budget*

https://www.bps.go.id

TABEL 13.b.27 / *TABLE*

REALISASI PENGELUARAN PEMERINTAH KOTA BANJAR, PROVINSI JAWA BARAT MENURUT JENIS PENGELUARAN (ribu rupiah), 2017-2018
ACTUAL EXPENDITURES OF MUNICIPALITY GOVERNMENT OF BANJAR, JAWA BARAT PROVINCE BY EXPENDITURE ITEM (thousand rupiahs), 2017-2018

Kota/ *Municipality:* Banjar

Jenis Pengeluaran *Expenditures items*	2017	2018 *)
(1)	(2)	(3)
A. BELANJA TIDAK LANGSUNG ***INDIRECT EXPENDITURES***	**365 859 881**	**415 353 191**
1. Belanja Pegawai *Personnel Expenditures*	279 132 631	316 203 925
2. Belanja Bunga *Interest Expenditures*	0	0
3. Belanja Subsidi *Subsidies Expenditures*	0	0
4. Belanja Hibah *Grant Expenditures*	14 515 400	17 234 499
5. Belanja Bantuan Sosial *Social Aids Expenditures*	10 146 413	13 569 516
6. Belanja Bagi Hasil *Sharing fund Expenditures*	1 433 201	1 699 961
7. Belanja Bantuan Keuangan *Financial Aids Expenditures*	60 632 236	65 645 290
8. Pengeluaran Tidak Terduga *Unpredicted Expenditures*	0	1 000 000
B. BELANJA LANGSUNG ***DIRECT EXPENDITURES***	**421 795 855**	**356 912 909**
1. Belanja Pegawai *Personnel Expenditures*	28 128 291	30 413 403
2. Belanja Barang dan Jasa *Goods and Services Expenditures*	178 425 281	211 345 841
3. Belanja Modal *Capital Expenditures*	215 242 283	115 153 665
C. PEMBIAYAAN DAERAH ***LOCAL GOVERNMENT FINANCING***	**87 472 116**	**0**
JUMLAH/*TOTAL*	**875 127 852**	**772 266 100**

*) *APBD / Regional budget*

https://www.bps.go.id

Gambar ..... : 12 **Peta Indeks Provinsi Jawa Tengah menurut Kabupaten/Kota**

Figure *Index Map of Jawa Tengah Province by Regency/Municipality*

KODE	NAMA KABUPATEN/KOTA
01	CILACAP
02	BANYUMAS
03	PURBALINGGA
04	BANJARNEGARA
05	KEBUMEN
06	PURWOREJO
07	WONOSOBO
08	MAGELANG
09	BOYOLALI
10	KLATEN
11	SUKOHARJO
12	WONOGIRI
13	KARANGANYAR
14	SRAGEN
15	GROBOGAN
16	BLORA
17	REMBANG
18	PATI
19	KUDUS
20	JEPARA
21	DEMAK
22	SEMARANG
23	TEMANGGUNG
24	KENDAL
25	BATANG
26	PEKALONGAN
27	PEMALANG
28	TEGAL
29	BREBES

KODE	NAMA KABUPATEN/KOTA
71	MAGELANG
72	SURAKARTA
73	SALATIGA
74	SEMARANG
75	PEKALONGAN
76	TEGAL
88	DANAU/WADUK

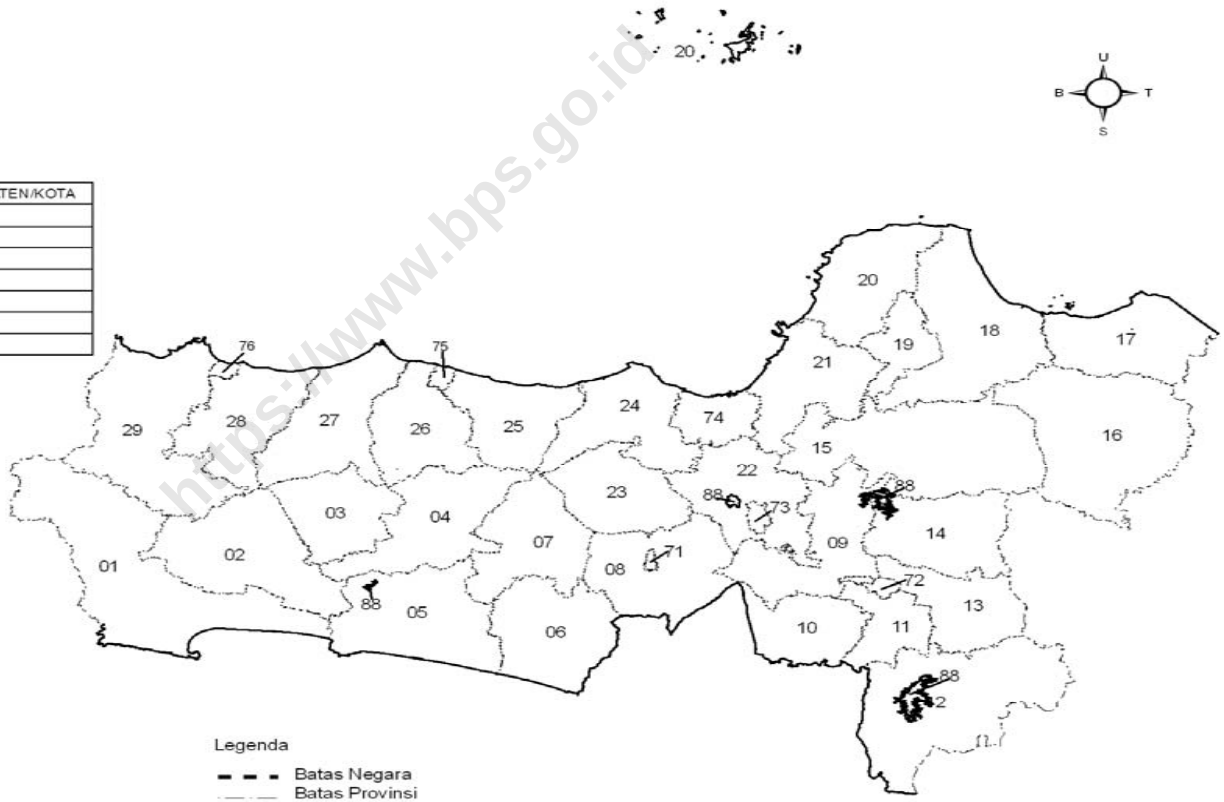

Sumber :
Peta Digital Batas Wilayah dari Bakosurtanal,Tahun 2008
(Diedit BPS Tahun 2010)

https://www.bps.go.id

https://www.bps.go.id

TABEL 14.a
TABLE

REALISASI PENERIMAAN PEMERINTAH KABUPATEN/KOTA SELURUH PROVINSI JAWA TENGAH MENURUT JENIS PENERIMAAN (ribu rupiah), 2017-2018
ACTUAL RECEIPT OF REGENCY/MUNICIPALITY GOVERNMENT THROUGHOUT JAWA TENGAH PROVINCE BY RECEIPT ITEM (thousand rupiahs), 2017-2018

	Jenis Penerimaan *Revenues items*	2017	2018 *)
	(1)	(2)	(3)
A.	**PENDAPATAN DAERAH** ***LOCAL GOVERNMENT REVENUES***	**74 548 602 218**	**73 621 770 561**
1.	Pendapatan Asli Daerah *Original Local Government Revenues*	14 481 605 303	12 137 394 069
1.1.	Pajak Daerah *Local Taxes*	4 431 194 135	4 152 530 334
1.2.	Retribusi Daerah *Local Retributions*	793 112 357	929 585 987
1.3.	Hasil Perusahaan Milik Daerah & Pengelolaan Kekayaan Daerah yang Dipisahkan *Income of Regional Government Corporate and Management of Separated Reg. Government Wealth*	597 257 240	588 764 160
1.4.	Lain-lain PAD yang Sah *Other Original Local Gov. Revenues*	8 660 041 571	6 466 513 588
2.	Dana Perimbangan *Balanced Budget*	45 261 753 138	46 246 131 399
2.1.	Bagi Hasil Pajak *Tax Share*	1 667 405 326	1 785 845 645
2.2.	Bagi Hasil Bukan Pajak/Sumber Daya Alam *Non Tax Share/Natural Resources*	159 614 792	105 534 613
2.3.	Dana Alokasi Umum *General Alocation Funds*	33 434 243 075	33 485 454 635
2.4.	Dana Alokasi Khusus *Special Alocation Funds*	10 000 489 945	10 869 296 506
3.	Lain-lain Pendapatan yang Sah *Other Legal Revenues*	14 805 243 777	15 238 245 093
B.	**PEMBIAYAAN DAERAH** ***LOCAL GOVERNMENT FINANCING***	**7 911 433 403**	**5 094 677 124**
	JUMLAH/*TOTAL*	**82 460 035 621**	**78 716 447 685**

*) *APBD / Regional budget*

https://www.bps.go.id

TABEL 14.b / *TABLE*

REALISASI PENGELUARAN PEMERINTAH KABUPATEN/KOTA SELURUH PROVINSI JAWA TENGAH MENURUT JENIS PENGELUARAN (ribu rupiah), 2017-2018
ACTUAL EXPENDITURES OF REGENCY/MUNICIPALITY GOVERNMENT THROUGHOUT JAWA TENGAH PROVINCE BY EXPENDITURE ITEM (thousand rupiahs), 2017-2018

Jenis Pengeluaran *Expenditures items*	2017	2018 *)
(1)	(2)	(3)
A. BELANJA TIDAK LANGSUNG ***INDIRECT EXPENDITURES***	**41 520 017 247**	**44 156 927 895**
1. Belanja Pegawai *Personnel Expenditures*	28 526 779 013	30 701 869 249
2. Belanja Bunga *Interest Expenditures*	6 757 237	61 596 588
3. Belanja Subsidi *Subsidies Expenditures*	1 956 909	2 045 889
4. Belanja Hibah *Grant Expenditures*	1 154 702 555	1 506 425 964
5. Belanja Bantuan Sosial *Social Aids Expenditures*	434 143 573	493 429 797
6. Belanja Bagi Hasil *Sharing fund Expenditures*	267 806 675	310 146 537
7. Belanja Bantuan Keuangan *Financial Aids Expenditures*	11 073 676 839	10 965 027 839
8. Pengeluaran Tidak Terduga *Unpredicted Expenditures*	54 194 446	116 386 032
B. BELANJA LANGSUNG ***DIRECT EXPENDITURES***	**32 982 280 175**	**33 948 281 063**
1. Belanja Pegawai *Personnel Expenditures*	2 663 424 542	2 935 110 125
2. Belanja Barang dan Jasa *Goods and Services Expenditures*	15 699 515 491	17 086 364 933
3. Belanja Modal *Capital Expenditures*	14 619 340 142	13 926 806 005
C. PEMBIAYAAN DAERAH ***LOCAL GOVERNMENT FINANCING***	**7 957 738 199**	**611 238 727**
JUMLAH/*TOTAL*	**82 460 035 621**	**78 716 447 685**

*) *APBD / Regional budget*

https://www.bps.go.id

TABEL 14.a.1 / *TABLE*

REALISASI PENERIMAAN PEMERINTAH KABUPATEN CILACAP, PROVINSI JAWA TENGAH MENURUT JENIS PENERIMAAN (ribu rupiah), 2017-2018
ACTUAL RECEIPT OF REGENCY GOVERNMENT OF CILACAP, JAWA TENGAH PROVINCE BY RECEIPT ITEM (thousand rupiahs), 2017-2018

Kabupaten/ *Regency* : Cilacap

	Jenis Penerimaan *Revenues items*	2017	2018 *)
	(1)	(2)	(3)
A.	**PENDAPATAN DAERAH** ***LOCAL GOVERNMENT REVENUES***	**3 064 998 508**	**2 948 915 191**
1.	Pendapatan Asli Daerah *Original Local Government Revenues*	645 815 098	420 596 424
1.1.	Pajak Daerah *Local Taxes*	156 393 831	150 000 000
1.2.	Retribusi Daerah *Local Retributions*	32 433 916	34 958 209
1.3.	Hasil Perusahaan Milik Daerah & Pengelolaan Kekayaan Daerah yang Dipisahkan *Income of Regional Government Corporate and Management of Separated Reg. Government Wealth*	36 067 024	19 019 054
1.4.	Lain-lain PAD yang Sah *Other Original Local Gov. Revenues*	420 920 327	216 619 161
2.	Dana Perimbangan *Balanced Budget*	1 874 953 083	1 898 328 598
2.1.	Bagi Hasil Pajak *Tax Share*	71 132 355	70 533 064
2.2.	Bagi Hasil Bukan Pajak/Sumber Daya Alam *Non Tax Share/Natural Resources*	2 916 726	1 780 195
2.3.	Dana Alokasi Umum *General Alocation Funds*	1 360 370 867	1 362 443 518
2.4.	Dana Alokasi Khusus *Special Alocation Funds*	440 533 135	463 571 821
3.	Lain-lain Pendapatan yang Sah *Other Legal Revenues*	544 230 327	629 990 169
B.	**PEMBIAYAAN DAERAH** ***LOCAL GOVERNMENT FINANCING***	**200 401 177**	**145 664 446**
	JUMLAH/*TOTAL*	**3 265 399 685**	**3 094 579 637**

*) *APBD / Regional budget*

https://www.bps.go.id

TABEL / *TABLE* 14.b.1

REALISASI PENGELUARAN PEMERINTAH KABUPATEN CILACAP, PROVINSI JAWA TENGAH MENURUT JENIS PENGELUARAN (ribu rupiah), 2017-2018
ACTUAL EXPENDITURES OF REGENCY GOVERNMENT OF CILACAP, JAWA TENGAH PROVINCE BY EXPENDITURE ITEM (thousand rupiahs), 2017-2018

Kabupaten/ *Regency* : Cilacap

Jenis Pengeluaran *Expenditures items*	2017	2018 *)
(1)	(2)	(3)
A. BELANJA TIDAK LANGSUNG ***INDIRECT EXPENDITURES***	**1 672 835 646**	**1 786 396 093**
1. Belanja Pegawai *Personnel Expenditures*	1 176 813 539	1 276 880 714
2. Belanja Bunga *Interest Expenditures*	0	0
3. Belanja Subsidi *Subsidies Expenditures*	390 000	400 000
4. Belanja Hibah *Grant Expenditures*	38 575 400	42 821 643
5. Belanja Bantuan Sosial *Social Aids Expenditures*	16 435 650	12 437 418
6. Belanja Bagi Hasil *Sharing fund Expenditures*	17 596 836	18 495 821
7. Belanja Bantuan Keuangan *Financial Aids Expenditures*	420 570 987	427 757 303
8. Pengeluaran Tidak Terduga *Unpredicted Expenditures*	2 453 234	7 603 194
B. BELANJA LANGSUNG ***DIRECT EXPENDITURES***	**1 330 216 973**	**1 298 183 544**
1. Belanja Pegawai *Personnel Expenditures*	146 094 955	170 240 438
2. Belanja Barang dan Jasa *Goods and Services Expenditures*	535 265 296	560 591 658
3. Belanja Modal *Capital Expenditures*	648 856 722	567 351 448
C. PEMBIAYAAN DAERAH ***LOCAL GOVERNMENT FINANCING***	**262 347 066**	**10 000 000**
JUMLAH/*TOTAL*	**3 265 399 685**	**3 094 579 637**

*) *APBD / Regional budget*

https://www.bps.go.id

TABEL 14.a.2 / *TABLE*

REALISASI PENERIMAAN PEMERINTAH KABUPATEN BANYUMAS, PROVINSI JAWA TENGAH MENURUT JENIS PENERIMAAN (ribu rupiah), 2017-2018
ACTUAL RECEIPT OF REGENCY GOVERNMENT OF BANYUMAS, JAWA TENGAH PROVINCE BY RECEIPT ITEM (thousand rupiahs), 2017-2018

Kabupaten/ *Regency* : Banyumas

	Jenis Penerimaan *Revenues items*	2017	2018 *)
	(1)	(2)	(3)
A.	**PENDAPATAN DAERAH** ***LOCAL GOVERNMENT REVENUES***	**3 221 258 053**	**3 257 004 284**
1.	Pendapatan Asli Daerah *Original Local Government Revenues*	619 701 628	586 340 721
1.1.	Pajak Daerah *Local Taxes*	199 612 331	173 350 000
1.2.	Retribusi Daerah *Local Retributions*	27 692 042	28 265 696
1.3.	Hasil Perusahaan Milik Daerah & Pengelolaan Kekayaan Daerah yang Dipisahkan *Income of Regional Government Corporate and Management of Separated Reg. Government Wealth*	13 539 482	12 467 836
1.4.	Lain-lain PAD yang Sah *Other Original Local Gov. Revenues*	378 857 773	372 257 189
2.	Dana Perimbangan *Balanced Budget*	1 868 367 395	1 917 837 364
2.1.	Bagi Hasil Pajak *Tax Share*	43 062 875	52 124 248
2.2.	Bagi Hasil Bukan Pajak/Sumber Daya Alam *Non Tax Share/Natural Resources*	1 972 231	1 632 809
2.3.	Dana Alokasi Umum *General Alocation Funds*	1 373 971 809	1 373 971 809
2.4.	Dana Alokasi Khusus *Special Alocation Funds*	449 360 480	490 108 498
3.	Lain-lain Pendapatan yang Sah *Other Legal Revenues*	733 189 030	752 826 199
B.	**PEMBIAYAAN DAERAH** ***LOCAL GOVERNMENT FINANCING***	**389 736 671**	**254 000 000**
	JUMLAH/*TOTAL*	**3 610 994 724**	**3 511 004 284**

*) *APBD / Regional budget*

https://www.bps.go.id

TABEL 14.b.2 / *TABLE*

REALISASI PENGELUARAN PEMERINTAH KABUPATEN BANYUMAS, PROVINSI JAWA TENGAH MENURUT JENIS PENGELUARAN (ribu rupiah), 2017-2018
ACTUAL EXPENDITURES OF REGENCY GOVERNMENT OF BANYUMAS, JAWA TENGAH PROVINCE BY EXPENDITURE ITEM (thousand rupiahs), 2017-2018

Kabupaten/ *Regency* : Banyumas

Jenis Pengeluaran *Expenditures items*	2017	2018 *)
(1)	(2)	(3)
A. BELANJA TIDAK LANGSUNG ***INDIRECT EXPENDITURES***	**1 905 486 227**	**2 056 960 884**
1. Belanja Pegawai *Personnel Expenditures*	1 233 110 646	1 369 938 014
2. Belanja Bunga *Interest Expenditures*	0	0
3. Belanja Subsidi *Subsidies Expenditures*	0	0
4. Belanja Hibah *Grant Expenditures*	53 337 723	69 048 914
5. Belanja Bantuan Sosial *Social Aids Expenditures*	11 665 700	16 509 050
6. Belanja Bagi Hasil *Sharing fund Expenditures*	14 770 426	20 161 569
7. Belanja Bantuan Keuangan *Financial Aids Expenditures*	591 135 041	577 303 337
8. Pengeluaran Tidak Terduga *Unpredicted Expenditures*	1 466 691	4 000 000
B. BELANJA LANGSUNG ***DIRECT EXPENDITURES***	**1 295 200 289**	**1 415 292 480**
1. Belanja Pegawai *Personnel Expenditures*	29 109 584	29 139 250
2. Belanja Barang dan Jasa *Goods and Services Expenditures*	793 605 235	849 967 395
3. Belanja Modal *Capital Expenditures*	472 485 470	536 185 835
C. PEMBIAYAAN DAERAH ***LOCAL GOVERNMENT FINANCING***	**410 308 208**	**38 750 920**
JUMLAH/*TOTAL*	**3 610 994 724**	**3 511 004 284**

*) *APBD / Regional budget*

https://www.bps.go.id

TABEL 14.a.3 / *TABLE*

REALISASI PENERIMAAN PEMERINTAH KABUPATEN PURBALINGGA, PROVINSI JAWA TENGAH MENURUT JENIS PENERIMAAN (ribu rupiah), 2017-2018
ACTUAL RECEIPT OF REGENCY GOVERNMENT OF PURBALINGGA, JAWA TENGAH PROVINCE BY RECEIPT ITEM (thousand rupiahs), 2017-2018

Kabupaten/ *Regency* : Purbalingga

	Jenis Penerimaan *Revenues items*	2017	2018 *)
	(1)	(2)	(3)
A.	**PENDAPATAN DAERAH** ***LOCAL GOVERNMENT REVENUES***	**1 957 994 897**	**1 959 697 520**
1.	Pendapatan Asli Daerah *Original Local Government Revenues*	355 859 003	256 528 113
1.1.	Pajak Daerah *Local Taxes*	56 458 638	48 276 134
1.2.	Retribusi Daerah *Local Retributions*	46 262 719	46 833 888
1.3.	Hasil Perusahaan Milik Daerah & Pengelolaan Kekayaan Daerah yang Dipisahkan *Income of Regional Government Corporate and Management of Separated Reg. Government Wealth*	17 478 132	18 707 382
1.4.	Lain-lain PAD yang Sah *Other Original Local Gov. Revenues*	235 659 514	142 710 709
2.	Dana Perimbangan *Balanced Budget*	1 238 858 386	1 284 367 296
2.1.	Bagi Hasil Pajak *Tax Share*	26 610 178	29 200 727
2.2.	Bagi Hasil Bukan Pajak/Sumber Daya Alam *Non Tax Share/Natural Resources*	4 824 507	1 415 982
2.3.	Dana Alokasi Umum *General Alocation Funds*	881 574 483	881 574 483
2.4.	Dana Alokasi Khusus *Special Alocation Funds*	325 849 218	372 176 104
3.	Lain-lain Pendapatan yang Sah *Other Legal Revenues*	363 277 508	418 802 111
B.	**PEMBIAYAAN DAERAH** ***LOCAL GOVERNMENT FINANCING***	**191 252 955**	**47 300 000**
	JUMLAH/*TOTAL*	**2 149 247 852**	**2 006 997 520**

*) *APBD / Regional budget*

https://www.bps.go.id

TABEL / *TABLE* 14.b.3

REALISASI PENGELUARAN PEMERINTAH KABUPATEN PURBALINGGA, PROVINSI JAWA TENGAH MENURUT JENIS PENGELUARAN (ribu rupiah), 2017-2018
ACTUAL EXPENDITURES OF REGENCY GOVERNMENT OF PURBALINGGA, JAWA TENGAH PROVINCE BY EXPENDITURE ITEM (thousand rupiahs), 2017-2018

Kabupaten/ *Regency* : Purbalingga

Jenis Pengeluaran *Expenditures items*	2017	2018 *)
(1)	(2)	(3)
A. BELANJA TIDAK LANGSUNG ***INDIRECT EXPENDITURES***	**1 101 113 490**	**1 128 824 399**
1. Belanja Pegawai *Personnel Expenditures*	751 247 662	754 680 859
2. Belanja Bunga *Interest Expenditures*	0	0
3. Belanja Subsidi *Subsidies Expenditures*	490 129	500 000
4. Belanja Hibah *Grant Expenditures*	18 774 674	22 851 100
5. Belanja Bantuan Sosial *Social Aids Expenditures*	25 141 600	24 419 500
6. Belanja Bagi Hasil *Sharing fund Expenditures*	5 359 676	5 359 677
7. Belanja Bantuan Keuangan *Financial Aids Expenditures*	300 031 893	317 014 263
8. Pengeluaran Tidak Terduga *Unpredicted Expenditures*	67 856	3 999 000
B. BELANJA LANGSUNG ***DIRECT EXPENDITURES***	**912 652 521**	**863 972 870**
1. Belanja Pegawai *Personnel Expenditures*	54 629 874	43 655 744
2. Belanja Barang dan Jasa *Goods and Services Expenditures*	457 668 067	503 232 780
3. Belanja Modal *Capital Expenditures*	400 354 580	317 084 346
C. PEMBIAYAAN DAERAH ***LOCAL GOVERNMENT FINANCING***	**135 481 841**	**14 200 251**
JUMLAH/*TOTAL*	**2 149 247 852**	**2 006 997 520**

*) *APBD / Regional budget*

https://www.bps.go.id

TABEL 14.a.4 / *TABLE*

REALISASI PENERIMAAN PEMERINTAH KABUPATEN BANJARNEGARA, PROVINSI JAWA TENGAH MENURUT JENIS PENERIMAAN (ribu rupiah), 2017-2018
ACTUAL RECEIPT OF REGENCY GOVERNMENT OF BANJARNEGARA, JAWA TENGAH PROVINCE BY RECEIPT ITEM (thousand rupiahs), 2017-2018

Kabupaten/ *Regency* : Banjarnegara

Jenis Penerimaan *Revenues items*	2017	2018 *)
(1)	(2)	(3)
A. PENDAPATAN DAERAH ***LOCAL GOVERNMENT REVENUES***	**2 167 801 161**	**2 005 944 977**
1. Pendapatan Asli Daerah *Original Local Government Revenues*	297 485 382	198 878 253
1.1. Pajak Daerah *Local Taxes*	48 468 199	48 941 140
1.2. Retribusi Daerah *Local Retributions*	29 696 773	31 853 491
1.3. Hasil Perusahaan Milik Daerah & Pengelolaan Kekayaan Daerah yang Dipisahkan *Income of Regional Government Corporate and Management of Separated Reg. Government Wealth*	11 231 742	118 083 622
1.4. Lain-lain PAD yang Sah *Other Original Local Gov. Revenues*	208 088 668	0
2. Dana Perimbangan *Balanced Budget*	1 421 124 445	1 377 226 987
2.1. Bagi Hasil Pajak *Tax Share*	36 294 722	33 781 083
2.2. Bagi Hasil Bukan Pajak/Sumber Daya Alam *Non Tax Share/Natural Resources*	1 407 972	303 790
2.3. Dana Alokasi Umum *General Alocation Funds*	959 486 489	959 486 489
2.4. Dana Alokasi Khusus *Special Alocation Funds*	423 935 262	383 655 625
3. Lain-lain Pendapatan yang Sah *Other Legal Revenues*	449 191 334	429 839 737
B. PEMBIAYAAN DAERAH ***LOCAL GOVERNMENT FINANCING***	**195 898 562**	**82 626 341**
JUMLAH/*TOTAL*	**2 363 699 723**	**2 088 571 318**

*) *APBD / Regional budget*

https://www.bps.go.id

TABEL 14.b.4 / *TABLE*

REALISASI PENGELUARAN PEMERINTAH KABUPATEN BANJARNEGARA, PROVINSI JAWA TENGAH MENURUT JENIS PENGELUARAN (ribu rupiah), 2017-2018
ACTUAL EXPENDITURES OF REGENCY GOVERNMENT OF BANJARNEGARA, JAWA TENGAH PROVINCE BY EXPENDITURE ITEM (thousand rupiahs), 2017-2018

Kabupaten/ *Regency* : Banjarnegara

Jenis Pengeluaran *Expenditures items*	2017	2018 *)
(1)	(2)	(3)
A. BELANJA TIDAK LANGSUNG ***INDIRECT EXPENDITURES***	**1 191 749 032**	**1 218 299 043**
1. Belanja Pegawai *Personnel Expenditures*	811 108 362	824 669 299
2. Belanja Bunga *Interest Expenditures*	0	33 647 200
3. Belanja Subsidi *Subsidies Expenditures*	0	0
4. Belanja Hibah *Grant Expenditures*	24 925 945	0
5. Belanja Bantuan Sosial *Social Aids Expenditures*	27 110 689	23 591 000
6. Belanja Bagi Hasil *Sharing fund Expenditures*	5 262 859	5 263 375
7. Belanja Bantuan Keuangan *Financial Aids Expenditures*	322 813 439	328 628 169
8. Pengeluaran Tidak Terduga *Unpredicted Expenditures*	527 738	2 500 000
B. BELANJA LANGSUNG ***DIRECT EXPENDITURES***	**987 074 311**	**859 322 375**
1. Belanja Pegawai *Personnel Expenditures*	58 756 487	64 960 517
2. Belanja Barang dan Jasa *Goods and Services Expenditures*	365 474 438	362 172 629
3. Belanja Modal *Capital Expenditures*	562 843 386	432 189 229
C. PEMBIAYAAN DAERAH ***LOCAL GOVERNMENT FINANCING***	**184 876 380**	**10 949 900**
JUMLAH/*TOTAL*	**2 363 699 723**	**2 088 571 318**

*) *APBD / Regional budget*

https://www.bps.go.id

TABEL 14.a.5 / *TABLE*

REALISASI PENERIMAAN PEMERINTAH KABUPATEN KEBUMEN, PROVINSI JAWA TENGAH MENURUT JENIS PENERIMAAN (ribu rupiah), 2017-2018
ACTUAL RECEIPT OF REGENCY GOVERNMENT OF KEBUMEN, JAWA TENGAH PROVINCE BY RECEIPT ITEM (thousand rupiahs), 2017-2018

Kabupaten/ *Regency* : Kebumen

	Jenis Penerimaan *Revenues items*	2017	2018 *)
	(1)	(2)	(3)
A.	**PENDAPATAN DAERAH** ***LOCAL GOVERNMENT REVENUES***	**2 713 113 398**	**2 647 019 919**
1.	Pendapatan Asli Daerah *Original Local Government Revenues*	443 608 863	347 309 619
1.1.	Pajak Daerah *Local Taxes*	79 479 455	89 976 000
1.2.	Retribusi Daerah *Local Retributions*	22 655 158	47 325 928
1.3.	Hasil Perusahaan Milik Daerah & Pengelolaan Kekayaan Daerah yang Dipisahkan *Income of Regional Government Corporate and Management of Separated Reg. Government Wealth*	21 901 327	9 416 000
1.4.	Lain-lain PAD yang Sah *Other Original Local Gov. Revenues*	319 572 923	200 591 691
2.	Dana Perimbangan *Balanced Budget*	1 712 419 381	1 683 354 032
2.1.	Bagi Hasil Pajak *Tax Share*	38 555 873	35 686 340
2.2.	Bagi Hasil Bukan Pajak/Sumber Daya Alam *Non Tax Share/Natural Resources*	1 452 504	1 488 045
2.3.	Dana Alokasi Umum *General Alocation Funds*	1 234 003 169	1 234 003 169
2.4.	Dana Alokasi Khusus *Special Alocation Funds*	438 407 835	412 176 478
3.	Lain-lain Pendapatan yang Sah *Other Legal Revenues*	557 085 154	616 356 268
B.	**PEMBIAYAAN DAERAH** ***LOCAL GOVERNMENT FINANCING***	**162 392 406**	**177 632 495**
	JUMLAH/*TOTAL*	**2 875 505 804**	**2 824 652 414**

*) *APBD / Regional budget*

https://www.bps.go.id

TABEL 14.b.5 / *TABLE*

REALISASI PENGELUARAN PEMERINTAH KABUPATEN KEBUMEN, PROVINSI JAWA TENGAH MENURUT JENIS PENGELUARAN (ribu rupiah), 2017-2018
ACTUAL EXPENDITURES OF REGENCY GOVERNMENT OF KEBUMEN, JAWA TENGAH PROVINCE BY EXPENDITURE ITEM (thousand rupiahs), 2017-2018

Kabupaten/ *Regency* : Kebumen

Jenis Pengeluaran *Expenditures items*	2017	2018 *)
(1)	(2)	(3)
A. BELANJA TIDAK LANGSUNG ***INDIRECT EXPENDITURES***	**1 664 614 360**	**1 728 997 326**
1. Belanja Pegawai *Personnel Expenditures*	1 074 305 059	1 144 816 115
2. Belanja Bunga *Interest Expenditures*	0	0
3. Belanja Subsidi *Subsidies Expenditures*	0	0
4. Belanja Hibah *Grant Expenditures*	32 773 788	31 651 200
5. Belanja Bantuan Sosial *Social Aids Expenditures*	38 995 942	46 546 354
6. Belanja Bagi Hasil *Sharing fund Expenditures*	9 742 466	14 014 824
7. Belanja Bantuan Keuangan *Financial Aids Expenditures*	507 396 378	490 968 833
8. Pengeluaran Tidak Terduga *Unpredicted Expenditures*	1 400 727	1 000 000
B. BELANJA LANGSUNG ***DIRECT EXPENDITURES***	**965 656 948**	**1 083 905 088**
1. Belanja Pegawai *Personnel Expenditures*	60 199 178	65 386 694
2. Belanja Barang dan Jasa *Goods and Services Expenditures*	471 759 714	576 462 109
3. Belanja Modal *Capital Expenditures*	433 698 056	442 056 285
C. PEMBIAYAAN DAERAH ***LOCAL GOVERNMENT FINANCING***	**245 234 496**	**11 750 000**
JUMLAH/*TOTAL*	**2 875 505 804**	**2 824 652 414**

*) *APBD / Regional budget*

https://www.bps.go.id

TABEL / *TABLE* 14.a.6

REALISASI PENERIMAAN PEMERINTAH KABUPATEN PURWOREJO, PROVINSI JAWA TENGAH MENURUT JENIS PENERIMAAN (ribu rupiah), 2017-2018
ACTUAL RECEIPT OF REGENCY GOVERNMENT OF PURWOREJO, JAWA TENGAH PROVINCE BY RECEIPT ITEM (thousand rupiahs), 2017-2018

Kabupaten/ *Regency* : Purworejo

	Jenis Penerimaan *Revenues items*	2017	2018 *)
	(1)	(2)	(3)
A.	**PENDAPATAN DAERAH** ***LOCAL GOVERNMENT REVENUES***	**2 114 807 792**	**1 716 967 116**
1.	Pendapatan Asli Daerah *Original Local Government Revenues*	298 606 496	267 294 598
1.1.	Pajak Daerah *Local Taxes*	53 416 617	48 233 819
1.2.	Retribusi Daerah *Local Retributions*	11 731 250	14 486 738
1.3.	Hasil Perusahaan Milik Daerah & Pengelolaan Kekayaan Daerah yang Dipisahkan *Income of Regional Government Corporate and Management of Separated Reg. Government Wealth*	22 586 344	9 615 009
1.4.	Lain-lain PAD yang Sah *Other Original Local Gov. Revenues*	210 872 285	194 959 032
2.	Dana Perimbangan *Balanced Budget*	1 207 260 306	956 190 045
2.1.	Bagi Hasil Pajak *Tax Share*	30 720 896	23 073 039
2.2.	Bagi Hasil Bukan Pajak/Sumber Daya Alam *Non Tax Share/Natural Resources*	1 412 320	8 865 211
2.3.	Dana Alokasi Umum *General Alocation Funds*	924 251 795	924 251 795
2.4.	Dana Alokasi Khusus *Special Alocation Funds*	250 875 295	0
3.	Lain-lain Pendapatan yang Sah *Other Legal Revenues*	608 940 990	493 482 473
B.	**PEMBIAYAAN DAERAH** ***LOCAL GOVERNMENT FINANCING***	**339 211 694**	**158 091 188**
	JUMLAH/*TOTAL*	**2 454 019 486**	**1 875 058 304**

*) *APBD / Regional budget*

https://www.bps.go.id

TABEL / *TABLE* 14.b.6

REALISASI PENGELUARAN PEMERINTAH KABUPATEN PURWOREJO, PROVINSI JAWA TENGAH MENURUT JENIS PENGELUARAN (ribu rupiah), 2017-2018
ACTUAL EXPENDITURES OF REGENCY GOVERNMENT OF PURWOREJO, JAWA TENGAH PROVINCE BY EXPENDITURE ITEM (thousand rupiahs), 2017-2018

Kabupaten/ *Regency* : Purworejo

Jenis Pengeluaran *Expenditures items*	2017	2018 *)
(1)	(2)	(3)
A. BELANJA TIDAK LANGSUNG ***INDIRECT EXPENDITURES***	**1 349 130 524**	**1 152 119 340**
1. Belanja Pegawai *Personnel Expenditures*	832 772 373	683 453 596
2. Belanja Bunga *Interest Expenditures*	0	214 375
3. Belanja Subsidi *Subsidies Expenditures*	0	0
4. Belanja Hibah *Grant Expenditures*	16 832 917	12 060 089
5. Belanja Bantuan Sosial *Social Aids Expenditures*	6 596 200	11 208 175
6. Belanja Bagi Hasil *Sharing fund Expenditures*	9 715 465	9 441 406
7. Belanja Bantuan Keuangan *Financial Aids Expenditures*	482 290 864	433 982 836
8. Pengeluaran Tidak Terduga *Unpredicted Expenditures*	922 705	1 758 863
B. BELANJA LANGSUNG ***DIRECT EXPENDITURES***	**916 011 207**	**722 938 964**
1. Belanja Pegawai *Personnel Expenditures*	67 195 720	83 885 726
2. Belanja Barang dan Jasa *Goods and Services Expenditures*	383 688 831	348 533 845
3. Belanja Modal *Capital Expenditures*	465 126 656	290 519 393
C. PEMBIAYAAN DAERAH ***LOCAL GOVERNMENT FINANCING***	**188 877 755**	**0**
JUMLAH/*TOTAL*	**2 454 019 486**	**1 875 058 304**

*) *APBD / Regional budget*

https://www.bps.go.id

TABEL 14.a.7 / *TABLE*

REALISASI PENERIMAAN PEMERINTAH KABUPATEN WONOSOBO, PROVINSI JAWA TENGAH MENURUT JENIS PENERIMAAN (ribu rupiah), 2017-2018
ACTUAL RECEIPT OF REGENCY GOVERNMENT OF WONOSOBO, JAWA TENGAH PROVINCE BY RECEIPT ITEM (thousand rupiahs), 2017-2018

Kabupaten/ *Regency* : Wonosobo

	Jenis Penerimaan *Revenues items*	2017	2018 *)
	(1)	(2)	(3)
A.	**PENDAPATAN DAERAH** ***LOCAL GOVERNMENT REVENUES***	**1 829 290 334**	**1 722 563 824**
1.	Pendapatan Asli Daerah *Original Local Government Revenues*	309 170 756	205 810 311
1.1.	Pajak Daerah *Local Taxes*	38 328 722	34 942 500
1.2.	Retribusi Daerah *Local Retributions*	10 302 667	8 643 217
1.3.	Hasil Perusahaan Milik Daerah & Pengelolaan Kekayaan Daerah yang Dipisahkan *Income of Regional Government Corporate and Management of Separated Reg. Government Wealth*	25 659 728	16 465 035
1.4.	Lain-lain PAD yang Sah *Other Original Local Gov. Revenues*	234 879 639	145 759 559
2.	Dana Perimbangan *Balanced Budget*	1 133 217 019	1 151 164 532
2.1.	Bagi Hasil Pajak *Tax Share*	24 874 764	36 852 314
2.2.	Bagi Hasil Bukan Pajak/Sumber Daya Alam *Non Tax Share/Natural Resources*	14 249 268	1 832 994
2.3.	Dana Alokasi Umum *General Alocation Funds*	826 626 357	827 791 657
2.4.	Dana Alokasi Khusus *Special Alocation Funds*	267 466 630	284 687 567
3.	Lain-lain Pendapatan yang Sah *Other Legal Revenues*	386 902 559	365 588 981
B.	**PEMBIAYAAN DAERAH** ***LOCAL GOVERNMENT FINANCING***	**178 694 891**	**179 050 346**
	JUMLAH/*TOTAL*	**2 007 985 225**	**1 901 614 170**

*) *APBD / Regional budget*

https://www.bps.go.id

TABEL / *TABLE* 14.b.7

REALISASI PENGELUARAN PEMERINTAH KABUPATEN WONOSOBO, PROVINSI JAWA TENGAH MENURUT JENIS PENGELUARAN (ribu rupiah), 2017-2018
ACTUAL EXPENDITURES OF REGENCY GOVERNMENT OF WONOSOBO, JAWA TENGAH PROVINCE BY EXPENDITURE ITEM (thousand rupiahs), 2017-2018

Kabupaten/ *Regency* : Wonosobo

Jenis Pengeluaran *Expenditures items*	2017	2018 *)
(1)	(2)	(3)
A. BELANJA TIDAK LANGSUNG ***INDIRECT EXPENDITURES***	**1 000 192 698**	**1 072 558 250**
1. Belanja Pegawai *Personnel Expenditures*	689 556 404	765 720 200
2. Belanja Bunga *Interest Expenditures*	0	0
3. Belanja Subsidi *Subsidies Expenditures*	0	0
4. Belanja Hibah *Grant Expenditures*	14 202 400	15 582 600
5. Belanja Bantuan Sosial *Social Aids Expenditures*	4 995 500	7 560 500
6. Belanja Bagi Hasil *Sharing fund Expenditures*	4 235 150	4 205 492
7. Belanja Bantuan Keuangan *Financial Aids Expenditures*	283 214 026	274 489 458
8. Pengeluaran Tidak Terduga *Unpredicted Expenditures*	3 989 218	5 000 000
B. BELANJA LANGSUNG ***DIRECT EXPENDITURES***	**715 097 461**	**819 055 920**
1. Belanja Pegawai *Personnel Expenditures*	41 224 893	45 902 394
2. Belanja Barang dan Jasa *Goods and Services Expenditures*	362 856 758	411 519 177
3. Belanja Modal *Capital Expenditures*	311 015 810	361 634 349
C. PEMBIAYAAN DAERAH ***LOCAL GOVERNMENT FINANCING***	**292 695 066**	**10 000 000**
JUMLAH/*TOTAL*	**2 007 985 225**	**1 901 614 170**

*) *APBD / Regional budget*

https://www.bps.go.id

TABEL 14.a.8 / *TABLE*

REALISASI PENERIMAAN PEMERINTAH KABUPATEN MAGELANG, PROVINSI JAWA TENGAH MENURUT JENIS PENERIMAAN (ribu rupiah), 2017-2018
ACTUAL RECEIPT OF REGENCY GOVERNMENT OF MAGELANG, JAWA TENGAH PROVINCE BY RECEIPT ITEM (thousand rupiahs), 2017-2018

Kabupaten/ *Regency* : Magelang

	Jenis Penerimaan *Revenues items*	2017	2018 *)
	(1)	(2)	(3)
A.	**PENDAPATAN DAERAH** ***LOCAL GOVERNMENT REVENUES***	**2 217 336 016**	**2 355 843 093**
1.	Pendapatan Asli Daerah *Original Local Government Revenues*	403 561 237	354 246 627
1.1.	Pajak Daerah *Local Taxes*	112 344 030	119 704 741
1.2.	Retribusi Daerah *Local Retributions*	20 445 297	25 993 558
1.3.	Hasil Perusahaan Milik Daerah & Pengelolaan Kekayaan Daerah yang Dipisahkan *Income of Regional Government Corporate and Management of Separated Reg. Government Wealth*	20 805 305	22 190 974
1.4.	Lain-lain PAD yang Sah *Other Original Local Gov. Revenues*	249 966 605	186 357 354
2.	Dana Perimbangan *Balanced Budget*	1 309 022 517	1 424 735 010
2.1.	Bagi Hasil Pajak *Tax Share*	44 373 678	39 920 839
2.2.	Bagi Hasil Bukan Pajak/Sumber Daya Alam *Non Tax Share/Natural Resources*	1 125 996	1 391 049
2.3.	Dana Alokasi Umum *General Alocation Funds*	1 006 027 733	1 060 540 612
2.4.	Dana Alokasi Khusus *Special Alocation Funds*	257 495 110	322 882 510
3.	Lain-lain Pendapatan yang Sah *Other Legal Revenues*	504 752 262	576 861 456
B.	**PEMBIAYAAN DAERAH** ***LOCAL GOVERNMENT FINANCING***	**521 583 993**	**318 956 923**
	JUMLAH/*TOTAL*	**2 738 920 009**	**2 674 800 016**

*) *APBD / Regional budget*

https://www.bps.go.id

TABEL 14.b.8 / *TABLE*

REALISASI PENGELUARAN PEMERINTAH KABUPATEN MAGELANG, PROVINSI JAWA TENGAH MENURUT JENIS PENGELUARAN (ribu rupiah), 2017-2018
ACTUAL EXPENDITURES OF REGENCY GOVERNMENT OF MAGELANG, JAWA TENGAH PROVINCE BY EXPENDITURE ITEM (thousand rupiahs), 2017-2018

Kabupaten/ *Regency* : Magelang

Jenis Pengeluaran *Expenditures items*	2017	2018 *)
(1)	(2)	(3)
A. BELANJA TIDAK LANGSUNG ***INDIRECT EXPENDITURES***	**1 440 436 939**	**1 487 399 242**
1. Belanja Pegawai *Personnel Expenditures*	862 787 040	907 146 346
2. Belanja Bunga *Interest Expenditures*	0	0
3. Belanja Subsidi *Subsidies Expenditures*	0	0
4. Belanja Hibah *Grant Expenditures*	38 032 365	88 901 389
5. Belanja Bantuan Sosial *Social Aids Expenditures*	41 991 275	16 633 414
6. Belanja Bagi Hasil *Sharing fund Expenditures*	13 864 123	13 829 113
7. Belanja Bantuan Keuangan *Financial Aids Expenditures*	479 610 746	455 888 980
8. Pengeluaran Tidak Terduga *Unpredicted Expenditures*	4 151 390	5 000 000
B. BELANJA LANGSUNG ***DIRECT EXPENDITURES***	**1 011 004 216**	**1 175 175 774**
1. Belanja Pegawai *Personnel Expenditures*	82 845 345	102 715 685
2. Belanja Barang dan Jasa *Goods and Services Expenditures*	424 757 303	452 728 038
3. Belanja Modal *Capital Expenditures*	503 401 568	619 732 051
C. PEMBIAYAAN DAERAH ***LOCAL GOVERNMENT FINANCING***	**287 478 854**	**12 225 000**
JUMLAH/*TOTAL*	**2 738 920 009**	**2 674 800 016**

*) *APBD / Regional budget*

https://www.bps.go.id

TABEL 14.a.9 / *TABLE*

REALISASI PENERIMAAN PEMERINTAH KABUPATEN BOYOLALI, PROVINSI JAWA TENGAH MENURUT JENIS PENERIMAAN (ribu rupiah), 2017-2018
ACTUAL RECEIPT OF REGENCY GOVERNMENT OF BOYOLALI, JAWA TENGAH PROVINCE BY RECEIPT ITEM (thousand rupiahs), 2017-2018

Kabupaten/ *Regency* : Boyolali

	Jenis Penerimaan *Revenues items*	2017	2018 *)
	(1)	(2)	(3)
A.	**PENDAPATAN DAERAH** ***LOCAL GOVERNMENT REVENUES***	**2 176 496 253**	**2 190 553 226**
1.	Pendapatan Asli Daerah *Original Local Government Revenues*	388 014 880	290 489 406
1.1.	Pajak Daerah *Local Taxes*	103 389 100	90 550 000
1.2.	Retribusi Daerah *Local Retributions*	14 753 886	14 954 754
1.3.	Hasil Perusahaan Milik Daerah & Pengelolaan Kekayaan Daerah yang Dipisahkan *Income of Regional Government Corporate and Management of Separated Reg. Government Wealth*	15 138 775	11 396 564
1.4.	Lain-lain PAD yang Sah *Other Original Local Gov. Revenues*	254 733 119	173 588 088
2.	Dana Perimbangan *Balanced Budget*	1 354 438 481	1 450 857 366
2.1.	Bagi Hasil Pajak *Tax Share*	43 660 920	45 559 426
2.2.	Bagi Hasil Bukan Pajak/Sumber Daya Alam *Non Tax Share/Natural Resources*	1 543 132	1 544 348
2.3.	Dana Alokasi Umum *General Alocation Funds*	1 014 602 019	1 014 602 019
2.4.	Dana Alokasi Khusus *Special Alocation Funds*	294 632 410	389 151 573
3.	Lain-lain Pendapatan yang Sah *Other Legal Revenues*	434 042 892	449 206 454
B.	**PEMBIAYAAN DAERAH** ***LOCAL GOVERNMENT FINANCING***	**153 343 928**	**64 261 114**
	JUMLAH/*TOTAL*	**2 329 840 181**	**2 254 814 340**

*) *APBD / Regional budget*

https://www.bps.go.id

TABEL / *TABLE* 14.b.9

REALISASI PENGELUARAN PEMERINTAH KABUPATEN BOYOLALI, PROVINSI JAWA TENGAH MENURUT JENIS PENGELUARAN (ribu rupiah), 2017-2018
ACTUAL EXPENDITURES OF REGENCY GOVERNMENT OF BOYOLALI, JAWA TENGAH PROVINCE BY EXPENDITURE ITEM (thousand rupiahs), 2017-2018

Kabupaten/ *Regency* : Boyolali

Jenis Pengeluaran *Expenditures items*	2017	2018 *)
(1)	(2)	(3)
A. BELANJA TIDAK LANGSUNG ***INDIRECT EXPENDITURES***	**1 293 979 707**	**1 337 820 292**
1. Belanja Pegawai *Personnel Expenditures*	879 658 460	953 429 742
2. Belanja Bunga *Interest Expenditures*	0	0
3. Belanja Subsidi *Subsidies Expenditures*	0	0
4. Belanja Hibah *Grant Expenditures*	31 007 100	37 439 355
5. Belanja Bantuan Sosial *Social Aids Expenditures*	21 190 966	15 895 000
6. Belanja Bagi Hasil *Sharing fund Expenditures*	5 841 497	10 550 476
7. Belanja Bantuan Keuangan *Financial Aids Expenditures*	355 452 860	318 505 719
8. Pengeluaran Tidak Terduga *Unpredicted Expenditures*	828 824	2 000 000
B. BELANJA LANGSUNG ***DIRECT EXPENDITURES***	**854 448 648**	**904 994 048**
1. Belanja Pegawai *Personnel Expenditures*	71 341 746	73 000 601
2. Belanja Barang dan Jasa *Goods and Services Expenditures*	362 958 953	369 898 349
3. Belanja Modal *Capital Expenditures*	420 147 949	462 095 098
C. PEMBIAYAAN DAERAH ***LOCAL GOVERNMENT FINANCING***	**181 411 826**	**12 000 000**
JUMLAH/*TOTAL*	**2 329 840 181**	**2 254 814 340**

*) *APBD / Regional budget*

https://www.bps.go.id

TABEL 14.a.10 / *TABLE*

REALISASI PENERIMAAN PEMERINTAH KABUPATEN KLATEN, PROVINSI JAWA TENGAH MENURUT JENIS PENERIMAAN (ribu rupiah), 2017-2018
ACTUAL RECEIPT OF REGENCY GOVERNMENT OF KLATEN, JAWA TENGAH PROVINCE BY RECEIPT ITEM (thousand rupiahs), 2017-2018

Kabupaten/ *Regency* : Klaten

	Jenis Penerimaan *Revenues items*	2017	2018 *)
	(1)	(2)	(3)
A.	**PENDAPATAN DAERAH** ***LOCAL GOVERNMENT REVENUES***	**2 581 317 190**	**2 520 050 082**
1.	Pendapatan Asli Daerah *Original Local Government Revenues*	371 520 334	351 774 343
1.1.	Pajak Daerah *Local Taxes*	105 307 698	100 232 189
1.2.	Retribusi Daerah *Local Retributions*	12 667 981	14 797 502
1.3.	Hasil Perusahaan Milik Daerah & Pengelolaan Kekayaan Daerah yang Dipisahkan *Income of Regional Government Corporate and Management of Separated Reg. Government Wealth*	9 742 871	9 827 999
1.4.	Lain-lain PAD yang Sah *Other Original Local Gov. Revenues*	243 801 784	226 916 653
2.	Dana Perimbangan *Balanced Budget*	1 624 715 625	1 680 419 949
2.1.	Bagi Hasil Pajak *Tax Share*	49 507 654	46 855 792
2.2.	Bagi Hasil Bukan Pajak/Sumber Daya Alam *Non Tax Share/Natural Resources*	1 344 701	1 377 798
2.3.	Dana Alokasi Umum *General Alocation Funds*	1 271 590 068	1 237 967 327
2.4.	Dana Alokasi Khusus *Special Alocation Funds*	302 273 202	394 219 032
3.	Lain-lain Pendapatan yang Sah *Other Legal Revenues*	585 081 231	487 855 790
B.	**PEMBIAYAAN DAERAH** ***LOCAL GOVERNMENT FINANCING***	**375 166 439**	**159 931 693**
	JUMLAH/*TOTAL*	**2 956 483 629**	**2 679 981 775**

*) *APBD / Regional budget*

https://www.bps.go.id

TABEL 14.b.10 / *TABLE*

REALISASI PENGELUARAN PEMERINTAH KABUPATEN KLATEN, PROVINSI JAWA TENGAH MENURUT JENIS PENGELUARAN (ribu rupiah), 2017-2018
ACTUAL EXPENDITURES OF REGENCY GOVERNMENT OF KLATEN, JAWA TENGAH PROVINCE BY EXPENDITURE ITEM (thousand rupiahs), 2017-2018

Kabupaten/ *Regency* : Klaten

Jenis Pengeluaran *Expenditures items*	2017	2018 *)
(1)	(2)	(3)
A. BELANJA TIDAK LANGSUNG ***INDIRECT EXPENDITURES***	**1 716 862 293**	**1 885 659 546**
1. Belanja Pegawai *Personnel Expenditures*	1 032 184 119	1 161 909 785
2. Belanja Bunga *Interest Expenditures*	0	0
3. Belanja Subsidi *Subsidies Expenditures*	0	0
4. Belanja Hibah *Grant Expenditures*	48 124 970	95 194 256
5. Belanja Bantuan Sosial *Social Aids Expenditures*	1 149 725	2 485 200
6. Belanja Bagi Hasil *Sharing fund Expenditures*	9 970 076	11 395 502
7. Belanja Bantuan Keuangan *Financial Aids Expenditures*	625 433 403	611 674 803
8. Pengeluaran Tidak Terduga *Unpredicted Expenditures*	0	3 000 000
B. BELANJA LANGSUNG ***DIRECT EXPENDITURES***	**765 263 397**	**677 111 029**
1. Belanja Pegawai *Personnel Expenditures*	60 119 848	68 370 798
2. Belanja Barang dan Jasa *Goods and Services Expenditures*	339 944 351	306 082 296
3. Belanja Modal *Capital Expenditures*	365 199 198	302 657 935
C. PEMBIAYAAN DAERAH ***LOCAL GOVERNMENT FINANCING***	**474 357 939**	**117 211 200**
JUMLAH/*TOTAL*	**2 956 483 629**	**2 679 981 775**

*) *APBD / Regional budget*

https://www.bps.go.id

TABEL 14.a.11 / *TABLE*

REALISASI PENERIMAAN PEMERINTAH KABUPATEN SUKOHARJO, PROVINSI JAWA TENGAH MENURUT JENIS PENERIMAAN (ribu rupiah), 2017-2018
ACTUAL RECEIPT OF REGENCY GOVERNMENT OF SUKOHARJO, JAWA TENGAH PROVINCE BY RECEIPT ITEM (thousand rupiahs), 2017-2018

Kabupaten/ *Regency* : Sukoharjo

	Jenis Penerimaan *Revenues items*	2017	2018 *)
	(1)	(2)	(3)
A.	**PENDAPATAN DAERAH** ***LOCAL GOVERNMENT REVENUES***	**2 055 571 034**	**1 887 374 030**
1.	Pendapatan Asli Daerah *Original Local Government Revenues*	464 567 410	300 348 518
1.1.	Pajak Daerah *Local Taxes*	221 901 158	132 150 000
1.2.	Retribusi Daerah *Local Retributions*	22 340 481	20 535 117
1.3.	Hasil Perusahaan Milik Daerah & Pengelolaan Kekayaan Daerah yang Dipisahkan *Income of Regional Government Corporate and Management of Separated Reg. Government Wealth*	15 495 304	19 606 058
1.4.	Lain-lain PAD yang Sah *Other Original Local Gov. Revenues*	204 830 467	128 057 343
2.	Dana Perimbangan *Balanced Budget*	1 217 877 694	1 244 950 442
2.1.	Bagi Hasil Pajak *Tax Share*	31 783 428	34 189 983
2.2.	Bagi Hasil Bukan Pajak/Sumber Daya Alam *Non Tax Share/Natural Resources*	1 344 689	1 377 798
2.3.	Dana Alokasi Umum *General Alocation Funds*	906 416 629	906 416 629
2.4.	Dana Alokasi Khusus *Special Alocation Funds*	278 332 948	302 966 032
3.	Lain-lain Pendapatan yang Sah *Other Legal Revenues*	373 125 930	342 075 070
B.	**PEMBIAYAAN DAERAH** ***LOCAL GOVERNMENT FINANCING***	**387 853 957**	**270 551 186**
	JUMLAH/*TOTAL*	**2 443 424 991**	**2 157 925 216**

*) *APBD / Regional budget*

https://www.bps.go.id

TABEL / *TABLE* 14.b.11

REALISASI PENGELUARAN PEMERINTAH KABUPATEN SUKOHARJO, PROVINSI JAWA TENGAH MENURUT JENIS PENGELUARAN (ribu rupiah), 2017-2018
ACTUAL EXPENDITURES OF REGENCY GOVERNMENT OF SUKOHARJO, JAWA TENGAH PROVINCE BY EXPENDITURE ITEM (thousand rupiahs), 2017-2018

Kabupaten/ *Regency* : Sukoharjo

Jenis Pengeluaran *Expenditures items*	2017	2018 *)
(1)	(2)	(3)
A. BELANJA TIDAK LANGSUNG ***INDIRECT EXPENDITURES***	**1 149 793 283**	**1 243 668 428**
1. Belanja Pegawai *Personnel Expenditures*	801 795 143	907 838 774
2. Belanja Bunga *Interest Expenditures*	0	0
3. Belanja Subsidi *Subsidies Expenditures*	0	0
4. Belanja Hibah *Grant Expenditures*	25 907 256	30 505 667
5. Belanja Bantuan Sosial *Social Aids Expenditures*	15 577 000	16 720 000
6. Belanja Bagi Hasil *Sharing fund Expenditures*	12 221 647	22 464 428
7. Belanja Bantuan Keuangan *Financial Aids Expenditures*	293 758 628	256 139 559
8. Pengeluaran Tidak Terduga *Unpredicted Expenditures*	533 609	10 000 000
B. BELANJA LANGSUNG ***DIRECT EXPENDITURES***	**737 710 002**	**882 856 788**
1. Belanja Pegawai *Personnel Expenditures*	38 577 719	42 239 007
2. Belanja Barang dan Jasa *Goods and Services Expenditures*	448 191 857	464 815 020
3. Belanja Modal *Capital Expenditures*	250 940 426	375 802 761
C. PEMBIAYAAN DAERAH ***LOCAL GOVERNMENT FINANCING***	**555 921 706**	**31 400 000**
JUMLAH/*TOTAL*	**2 443 424 991**	**2 157 925 216**

*) *APBD / Regional budget*

https://www.bps.go.id

TABEL 14.a.12 / *TABLE*

REALISASI PENERIMAAN PEMERINTAH KABUPATEN WONOGIRI, PROVINSI JAWA TENGAH MENURUT JENIS PENERIMAAN (ribu rupiah), 2017-2018
ACTUAL RECEIPT OF REGENCY GOVERNMENT OF WONOGIRI, JAWA TENGAH PROVINCE BY RECEIPT ITEM (thousand rupiahs), 2017-2018

Kabupaten/ *Regency* : Wonogiri

	Jenis Penerimaan *Revenues items*	2017	2018 *)
	(1)	(2)	(3)
A.	**PENDAPATAN DAERAH** ***LOCAL GOVERNMENT REVENUES***	**2 317 978 657**	**2 192 011 072**
1.	Pendapatan Asli Daerah *Original Local Government Revenues*	333 840 435	227 465 151
1.1.	Pajak Daerah *Local Taxes*	46 909 993	40 600 000
1.2.	Retribusi Daerah *Local Retributions*	20 620 835	21 899 211
1.3.	Hasil Perusahaan Milik Daerah & Pengelolaan Kekayaan Daerah yang Dipisahkan *Income of Regional Government Corporate and Management of Separated Reg. Government Wealth*	13 847 658	14 428 429
1.4.	Lain-lain PAD yang Sah *Other Original Local Gov. Revenues*	252 461 949	150 537 511
2.	Dana Perimbangan *Balanced Budget*	1 520 105 623	1 552 872 296
2.1.	Bagi Hasil Pajak *Tax Share*	32 630 660	30 762 148
2.2.	Bagi Hasil Bukan Pajak/Sumber Daya Alam *Non Tax Share/Natural Resources*	1 525 898	1 595 381
2.3.	Dana Alokasi Umum *General Alocation Funds*	1 125 312 680	1 125 312 680
2.4.	Dana Alokasi Khusus *Special Alocation Funds*	360 636 385	395 202 087
3.	Lain-lain Pendapatan yang Sah *Other Legal Revenues*	464 032 599	411 673 625
B.	**PEMBIAYAAN DAERAH** ***LOCAL GOVERNMENT FINANCING***	**215 592 352**	**97 350 000**
	JUMLAH/*TOTAL*	**2 533 571 009**	**2 289 361 072**

*) *APBD / Regional budget*

https://www.bps.go.id

TABEL 14.b.12 / *TABLE*

REALISASI PENGELUARAN PEMERINTAH KABUPATEN WONOGIRI, PROVINSI JAWA TENGAH MENURUT JENIS PENGELUARAN (ribu rupiah), 2017-2018
ACTUAL EXPENDITURES OF REGENCY GOVERNMENT OF WONOGIRI, JAWA TENGAH PROVINCE BY EXPENDITURE ITEM (thousand rupiahs), 2017-2018

Kabupaten/ *Regency* : Wonogiri

Jenis Pengeluaran *Expenditures items*	2017	2018 *)
(1)	(2)	(3)
A. BELANJA TIDAK LANGSUNG ***INDIRECT EXPENDITURES***	**1 375 127 539**	**1 474 103 665**
1. Belanja Pegawai *Personnel Expenditures*	1 005 408 810	1 103 260 786
2. Belanja Bunga *Interest Expenditures*	0	0
3. Belanja Subsidi *Subsidies Expenditures*	24 880	411 804
4. Belanja Hibah *Grant Expenditures*	15 170 200	19 161 488
5. Belanja Bantuan Sosial *Social Aids Expenditures*	6 683 350	11 812 500
6. Belanja Bagi Hasil *Sharing fund Expenditures*	4 858 491	6 046 222
7. Belanja Bantuan Keuangan *Financial Aids Expenditures*	338 636 026	332 410 865
8. Pengeluaran Tidak Terduga *Unpredicted Expenditures*	4 345 782	1 000 000
B. BELANJA LANGSUNG ***DIRECT EXPENDITURES***	**940 471 969**	**805 272 407**
1. Belanja Pegawai *Personnel Expenditures*	117 108 241	139 689 416
2. Belanja Barang dan Jasa *Goods and Services Expenditures*	320 148 449	330 591 304
3. Belanja Modal *Capital Expenditures*	503 215 279	334 991 687
C. PEMBIAYAAN DAERAH ***LOCAL GOVERNMENT FINANCING***	**217 971 501**	**9 985 000**
JUMLAH/*TOTAL*	**2 533 571 009**	**2 289 361 072**

*) *APBD / Regional budget*

https://www.bps.go.id

TABEL 14.a.13 / *TABLE*

REALISASI PENERIMAAN PEMERINTAH KABUPATEN KARANGANYAR, PROVINSI JAWA TENGAH MENURUT JENIS PENERIMAAN (ribu rupiah), 2017-2018
ACTUAL RECEIPT OF REGENCY GOVERNMENT OF KARANGANYAR, JAWA TENGAH PROVINCE BY RECEIPT ITEM (thousand rupiahs), 2017-2018

Kabupaten/ *Regency* : Karanganyar

	Jenis Penerimaan *Revenues items*	2017	2018 *)
	(1)	(2)	(3)
A.	**PENDAPATAN DAERAH** ***LOCAL GOVERNMENT REVENUES***	**2 043 460 306**	**2 053 585 660**
1.	Pendapatan Asli Daerah *Original Local Government Revenues*	415 142 563	317 469 444
1.1.	Pajak Daerah *Local Taxes*	150 746 369	136 000 000
1.2.	Retribusi Daerah *Local Retributions*	24 068 314	23 162 915
1.3.	Hasil Perusahaan Milik Daerah & Pengelolaan Kekayaan Daerah yang Dipisahkan *Income of Regional Government Corporate and Management of Separated Reg. Government Wealth*	11 040 504	13 054 053
1.4.	Lain-lain PAD yang Sah *Other Original Local Gov. Revenues*	229 287 376	145 252 476
2.	Dana Perimbangan *Balanced Budget*	1 271 470 089	1 347 443 404
2.1.	Bagi Hasil Pajak *Tax Share*	37 862 671	34 798 050
2.2.	Bagi Hasil Bukan Pajak/Sumber Daya Alam *Non Tax Share/Natural Resources*	1 570 821	1 702 385
2.3.	Dana Alokasi Umum *General Alocation Funds*	978 664 650	978 664 650
2.4.	Dana Alokasi Khusus *Special Alocation Funds*	253 371 947	332 278 319
3.	Lain-lain Pendapatan yang Sah *Other Legal Revenues*	356 847 654	388 672 812
B.	**PEMBIAYAAN DAERAH** ***LOCAL GOVERNMENT FINANCING***	**224 047 923**	**107 044 500**
	JUMLAH/*TOTAL*	**2 267 508 229**	**2 160 630 160**

*) *APBD / Regional budget*

https://www.bps.go.id

TABEL / *TABLE* 14.b.13

REALISASI PENGELUARAN PEMERINTAH KABUPATEN KARANGANYAR, PROVINSI JAWA TENGAH MENURUT JENIS PENGELUARAN (ribu rupiah), 2017-2018
ACTUAL EXPENDITURES OF REGENCY GOVERNMENT OF KARANGANYAR, JAWA TENGAH PROVINCE BY EXPENDITURE ITEM (thousand rupiahs), 2017-2018

Kabupaten/ *Regency* : Karanganyar

Jenis Pengeluaran *Expenditures items*	2017	2018 *)
(1)	(2)	(3)
A. BELANJA TIDAK LANGSUNG ***INDIRECT EXPENDITURES***	**1 302 323 863**	**1 433 352 831**
1. Belanja Pegawai *Personnel Expenditures*	882 871 075	1 032 868 204
2. Belanja Bunga *Interest Expenditures*	0	0
3. Belanja Subsidi *Subsidies Expenditures*	0	0
4. Belanja Hibah *Grant Expenditures*	76 030 958	82 315 056
5. Belanja Bantuan Sosial *Social Aids Expenditures*	8 976 850	4 625 000
6. Belanja Bagi Hasil *Sharing fund Expenditures*	15 104 954	15 916 292
7. Belanja Bantuan Keuangan *Financial Aids Expenditures*	319 083 021	295 128 279
8. Pengeluaran Tidak Terduga *Unpredicted Expenditures*	257 005	2 500 000
B. BELANJA LANGSUNG ***DIRECT EXPENDITURES***	**764 170 885**	**717 277 329**
1. Belanja Pegawai *Personnel Expenditures*	23 057 672	30 972 762
2. Belanja Barang dan Jasa *Goods and Services Expenditures*	469 142 773	454 111 597
3. Belanja Modal *Capital Expenditures*	271 970 440	232 192 970
C. PEMBIAYAAN DAERAH ***LOCAL GOVERNMENT FINANCING***	**201 013 481**	**10 000 000**
JUMLAH/*TOTAL*	**2 267 508 229**	**2 160 630 160**

*) *APBD / Regional budget*

https://www.bps.go.id

TABEL 14.a.14 / *TABLE*

REALISASI PENERIMAAN PEMERINTAH KABUPATEN SRAGEN, PROVINSI JAWA TENGAH MENURUT JENIS PENERIMAAN (ribu rupiah), 2017-2018
ACTUAL RECEIPT OF REGENCY GOVERNMENT OF SRAGEN, JAWA TENGAH PROVINCE BY RECEIPT ITEM (thousand rupiahs), 2017-2018

Kabupaten/ *Regency* : Sragen

	Jenis Penerimaan *Revenues items*	2017	2018 *)
	(1)	(2)	(3)
A.	**PENDAPATAN DAERAH** ***LOCAL GOVERNMENT REVENUES***	**2 187 019 047**	**1 958 299 648**
1.	Pendapatan Asli Daerah *Original Local Government Revenues*	404 555 766	293 218 865
1.1.	Pajak Daerah *Local Taxes*	82 767 723	65 540 000
1.2.	Retribusi Daerah *Local Retributions*	14 932 041	11 681 911
1.3.	Hasil Perusahaan Milik Daerah & Pengelolaan Kekayaan Daerah yang Dipisahkan *Income of Regional Government Corporate and Management of Separated Reg. Government Wealth*	14 135 271	14 667 006
1.4.	Lain-lain PAD yang Sah *Other Original Local Gov. Revenues*	292 720 731	201 329 948
2.	Dana Perimbangan *Balanced Budget*	1 401 311 727	1 416 052 436
2.1.	Bagi Hasil Pajak *Tax Share*	25 917 380	24 615 161
2.2.	Bagi Hasil Bukan Pajak/Sumber Daya Alam *Non Tax Share/Natural Resources*	8 479 393	8 165 575
2.3.	Dana Alokasi Umum *General Alocation Funds*	1 049 016 918	1 049 016 918
2.4.	Dana Alokasi Khusus *Special Alocation Funds*	317 898 036	334 254 782
3.	Lain-lain Pendapatan yang Sah *Other Legal Revenues*	381 151 554	249 028 347
B.	**PEMBIAYAAN DAERAH** ***LOCAL GOVERNMENT FINANCING***	**206 837 633**	**256 393 761**
	JUMLAH/*TOTAL*	**2 393 856 680**	**2 214 693 409**

*) *APBD / Regional budget*

https://www.bps.go.id

TABEL 14.b.14 / *TABLE*

REALISASI PENGELUARAN PEMERINTAH KABUPATEN SRAGEN, PROVINSI JAWA TENGAH MENURUT JENIS PENGELUARAN (ribu rupiah), 2017-2018
ACTUAL EXPENDITURES OF REGENCY GOVERNMENT OF SRAGEN, JAWA TENGAH PROVINCE BY EXPENDITURE ITEM (thousand rupiahs), 2017-2018

Kabupaten/ *Regency* : Sragen

Jenis Pengeluaran *Expenditures items*	2017	2018 *)
(1)	(2)	(3)
A. BELANJA TIDAK LANGSUNG *INDIRECT EXPENDITURES*	**1 380 283 072**	**1 355 219 920**
1. Belanja Pegawai *Personnel Expenditures*	909 177 403	930 174 203
2. Belanja Bunga *Interest Expenditures*	0	10 000 000
3. Belanja Subsidi *Subsidies Expenditures*	0	0
4. Belanja Hibah *Grant Expenditures*	40 836 398	48 911 265
5. Belanja Bantuan Sosial *Social Aids Expenditures*	23 692 000	15 019 500
6. Belanja Bagi Hasil *Sharing fund Expenditures*	7 678 828	8 055 549
7. Belanja Bantuan Keuangan *Financial Aids Expenditures*	398 898 443	337 732 532
8. Pengeluaran Tidak Terduga *Unpredicted Expenditures*	0	5 326 871
B. BELANJA LANGSUNG *DIRECT EXPENDITURES*	**822 214 549**	**815 037 914**
1. Belanja Pegawai *Personnel Expenditures*	92 740 733	78 691 496
2. Belanja Barang dan Jasa *Goods and Services Expenditures*	379 954 073	327 876 349
3. Belanja Modal *Capital Expenditures*	349 519 743	408 470 069
C. PEMBIAYAAN DAERAH *LOCAL GOVERNMENT FINANCING*	**191 359 059**	**44 435 575**
JUMLAH/*TOTAL*	**2 393 856 680**	**2 214 693 409**

*) *APBD / Regional budget*

https://www.bps.go.id

TABEL 14.a.15 / *TABLE*

REALISASI PENERIMAAN PEMERINTAH KABUPATEN GROBOGAN, PROVINSI JAWA TENGAH MENURUT JENIS PENERIMAAN (ribu rupiah), 2017-2018
ACTUAL RECEIPT OF REGENCY GOVERNMENT OF GROBOGAN, JAWA TENGAH PROVINCE BY RECEIPT ITEM (thousand rupiahs), 2017-2018

Kabupaten/ *Regency* : Grobogan

	Jenis Penerimaan *Revenues items*	2017	2018 *)
	(1)	(2)	(3)
A.	**PENDAPATAN DAERAH** ***LOCAL GOVERNMENT REVENUES***	**2 426 674 661**	**2 397 669 341**
1.	Pendapatan Asli Daerah *Original Local Government Revenues*	440 456 236	303 906 239
1.1.	Pajak Daerah *Local Taxes*	70 776 442	58 510 000
1.2.	Retribusi Daerah *Local Retributions*	13 700 575	11 736 415
1.3.	Hasil Perusahaan Milik Daerah & Pengelolaan Kekayaan Daerah yang Dipisahkan *Income of Regional Government Corporate and Management of Separated Reg. Government Wealth*	27 965 739	15 147 500
1.4.	Lain-lain PAD yang Sah *Other Original Local Gov. Revenues*	328 013 480	218 512 324
2.	Dana Perimbangan *Balanced Budget*	1 522 597 860	1 533 066 414
2.1.	Bagi Hasil Pajak *Tax Share*	37 093 617	36 024 807
2.2.	Bagi Hasil Bukan Pajak/Sumber Daya Alam *Non Tax Share/Natural Resources*	10 636 560	1 838 592
2.3.	Dana Alokasi Umum *General Alocation Funds*	1 091 590 533	1 094 460 434
2.4.	Dana Alokasi Khusus *Special Alocation Funds*	383 277 150	400 742 581
3.	Lain-lain Pendapatan yang Sah *Other Legal Revenues*	463 620 565	560 696 688
B.	**PEMBIAYAAN DAERAH** ***LOCAL GOVERNMENT FINANCING***	**297 521 679**	**52 645 890**
	JUMLAH/*TOTAL*	**2 724 196 340**	**2 450 315 231**

*) *APBD / Regional budget*

https://www.bps.go.id

TABEL / *TABLE* 14.b.15

REALISASI PENGELUARAN PEMERINTAH KABUPATEN GROBOGAN, PROVINSI JAWA TENGAH MENURUT JENIS PENGELUARAN (ribu rupiah), 2017-2018
ACTUAL EXPENDITURES OF REGENCY GOVERNMENT OF GROBOGAN, JAWA TENGAH PROVINCE BY EXPENDITURE ITEM (thousand rupiahs), 2017-2018

Kabupaten/ *Regency* : Grobogan

Jenis Pengeluaran *Expenditures items*	2017	2018 *)
(1)	(2)	(3)
A. BELANJA TIDAK LANGSUNG ***INDIRECT EXPENDITURES***	**1 342 042 040**	**1 358 689 833**
1. Belanja Pegawai *Personnel Expenditures*	866 636 879	921 225 193
2. Belanja Bunga *Interest Expenditures*	2 879 142	13 489 584
3. Belanja Subsidi *Subsidies Expenditures*	503 500	500 000
4. Belanja Hibah *Grant Expenditures*	37 240 300	36 335 010
5. Belanja Bantuan Sosial *Social Aids Expenditures*	9 574 524	10 881 750
6. Belanja Bagi Hasil *Sharing fund Expenditures*	8 299 478	7 024 642
7. Belanja Bantuan Keuangan *Financial Aids Expenditures*	416 908 217	364 753 224
8. Pengeluaran Tidak Terduga *Unpredicted Expenditures*	0	4 480 430
B. BELANJA LANGSUNG ***DIRECT EXPENDITURES***	**1 211 105 865**	**1 025 115 398**
1. Belanja Pegawai *Personnel Expenditures*	78 277 143	87 974 706
2. Belanja Barang dan Jasa *Goods and Services Expenditures*	529 474 817	560 874 008
3. Belanja Modal *Capital Expenditures*	603 353 905	376 266 684
C. PEMBIAYAAN DAERAH ***LOCAL GOVERNMENT FINANCING***	**171 048 435**	**66 510 000**
JUMLAH/*TOTAL*	**2 724 196 340**	**2 450 315 231**

*) *APBD / Regional budget*

https://www.bps.go.id

TABEL 14.a.16 / *TABLE*

REALISASI PENERIMAAN PEMERINTAH KABUPATEN BLORA, PROVINSI JAWA TENGAH MENURUT JENIS PENERIMAAN (ribu rupiah), 2017-2018
ACTUAL RECEIPT OF REGENCY GOVERNMENT OF BLORA, JAWA TENGAH PROVINCE BY RECEIPT ITEM (thousand rupiahs), 2017-2018

Kabupaten/ *Regency* : Blora

	Jenis Penerimaan *Revenues items*	2017	2018 *)
	(1)	(2)	(3)
A.	**PENDAPATAN DAERAH** ***LOCAL GOVERNMENT REVENUES***	**2 013 834 875**	**2 020 499 640**
1.	Pendapatan Asli Daerah *Original Local Government Revenues*	280 047 450	191 752 934
1.1.	Pajak Daerah *Local Taxes*	48 450 528	46 873 000
1.2.	Retribusi Daerah *Local Retributions*	8 382 715	11 014 803
1.3.	Hasil Perusahaan Milik Daerah & Pengelolaan Kekayaan Daerah yang Dipisahkan *Income of Regional Government Corporate and Management of Separated Reg. Government Wealth*	21 582 775	13 978 000
1.4.	Lain-lain PAD yang Sah *Other Original Local Gov. Revenues*	201 631 432	119 887 131
2.	Dana Perimbangan *Balanced Budget*	1 348 442 241	1 380 931 930
2.1.	Bagi Hasil Pajak *Tax Share*	83 336 483	105 146 255
2.2.	Bagi Hasil Bukan Pajak/Sumber Daya Alam *Non Tax Share/Natural Resources*	29 903 508	10 053 193
2.3.	Dana Alokasi Umum *General Alocation Funds*	926 754 302	926 754 302
2.4.	Dana Alokasi Khusus *Special Alocation Funds*	308 447 948	338 978 180
3.	Lain-lain Pendapatan yang Sah *Other Legal Revenues*	385 345 184	447 814 776
B.	**PEMBIAYAAN DAERAH** ***LOCAL GOVERNMENT FINANCING***	**43 734 715**	**40 157 162**
	JUMLAH/*TOTAL*	**2 057 569 590**	**2 060 656 802**

*) *APBD / Regional budget*

https://www.bps.go.id

TABEL / *TABLE* 14.b.16

REALISASI PENGELUARAN PEMERINTAH KABUPATEN BLORA, PROVINSI JAWA TENGAH MENURUT JENIS PENGELUARAN (ribu rupiah), 2017-2018
ACTUAL EXPENDITURES OF REGENCY GOVERNMENT OF BLORA, JAWA TENGAH PROVINCE BY EXPENDITURE ITEM (thousand rupiahs), 2017-2018

Kabupaten/ *Regency* : Blora

Jenis Pengeluaran *Expenditures items*	2017	2018 *)
(1)	(2)	(3)
A. BELANJA TIDAK LANGSUNG ***INDIRECT EXPENDITURES***	**1 179 450 348**	**1 219 614 432**
1. Belanja Pegawai *Personnel Expenditures*	801 280 402	825 435 559
2. Belanja Bunga *Interest Expenditures*	0	0
3. Belanja Subsidi *Subsidies Expenditures*	0	0
4. Belanja Hibah *Grant Expenditures*	21 284 317	28 330 200
5. Belanja Bantuan Sosial *Social Aids Expenditures*	868 948	1 285 000
6. Belanja Bagi Hasil *Sharing fund Expenditures*	5 426 200	5 788 000
7. Belanja Bantuan Keuangan *Financial Aids Expenditures*	350 590 481	357 775 673
8. Pengeluaran Tidak Terduga *Unpredicted Expenditures*	0	1 000 000
B. BELANJA LANGSUNG ***DIRECT EXPENDITURES***	**801 897 133**	**837 042 370**
1. Belanja Pegawai *Personnel Expenditures*	97 325 050	111 972 158
2. Belanja Barang dan Jasa *Goods and Services Expenditures*	283 707 526	301 841 918
3. Belanja Modal *Capital Expenditures*	420 864 557	423 228 294
C. PEMBIAYAAN DAERAH ***LOCAL GOVERNMENT FINANCING***	**76 222 109**	**4 000 000**
JUMLAH/*TOTAL*	**2 057 569 590**	**2 060 656 802**

*) *APBD / Regional budget*

https://www.bps.go.id

TABEL / *TABLE* 14.a.17

REALISASI PENERIMAAN PEMERINTAH KABUPATEN REMBANG, PROVINSI JAWA TENGAH MENURUT JENIS PENERIMAAN (ribu rupiah), 2017-2018
ACTUAL RECEIPT OF REGENCY GOVERNMENT OF REMBANG, JAWA TENGAH PROVINCE BY RECEIPT ITEM (thousand rupiahs), 2017-2018

Kabupaten/ *Regency* : Rembang

	Jenis Penerimaan *Revenues items*	2017	2018 *)
	(1)	(2)	(3)
A.	**PENDAPATAN DAERAH** ***LOCAL GOVERNMENT REVENUES***	**1 739 982 890**	**1 760 297 103**
1.	Pendapatan Asli Daerah *Original Local Government Revenues*	318 049 266	280 604 454
1.1.	Pajak Daerah *Local Taxes*	59 734 947	96 286 250
1.2.	Retribusi Daerah *Local Retributions*	20 730 064	23 158 499
1.3.	Hasil Perusahaan Milik Daerah & Pengelolaan Kekayaan Daerah yang Dipisahkan *Income of Regional Government Corporate and Management of Separated Reg. Government Wealth*	9 212 739	9 257 000
1.4.	Lain-lain PAD yang Sah *Other Original Local Gov. Revenues*	228 371 516	151 902 705
2.	Dana Perimbangan *Balanced Budget*	927 645 131	1 097 531 488
2.1.	Bagi Hasil Pajak *Tax Share*	43 527 051	41 850 562
2.2.	Bagi Hasil Bukan Pajak/Sumber Daya Alam *Non Tax Share/Natural Resources*	1 836 812	1 886 488
2.3.	Dana Alokasi Umum *General Alocation Funds*	771 584 367	771 584 367
2.4.	Dana Alokasi Khusus *Special Alocation Funds*	110 696 901	282 210 071
3.	Lain-lain Pendapatan yang Sah *Other Legal Revenues*	494 288 493	382 161 161
B.	**PEMBIAYAAN DAERAH** ***LOCAL GOVERNMENT FINANCING***	**214 495 186**	**103 649 695**
	JUMLAH/*TOTAL*	**1 954 478 076**	**1 863 946 798**

*) *APBD / Regional budget*

https://www.bps.go.id

TABEL 14.b.17 / *TABLE*

REALISASI PENGELUARAN PEMERINTAH KABUPATEN REMBANG, PROVINSI JAWA TENGAH MENURUT JENIS PENGELUARAN (ribu rupiah), 2017-2018
ACTUAL EXPENDITURES OF REGENCY GOVERNMENT OF REMBANG, JAWA TENGAH PROVINCE BY EXPENDITURE ITEM (thousand rupiahs), 2017-2018

Kabupaten/ *Regency* : Rembang

Jenis Pengeluaran *Expenditures items*	2017	2018 *)
(1)	(2)	(3)
A. BELANJA TIDAK LANGSUNG ***INDIRECT EXPENDITURES***	**1 050 346 818**	**1 080 082 800**
1. Belanja Pegawai *Personnel Expenditures*	622 547 261	668 770 123
2. Belanja Bunga *Interest Expenditures*	0	0
3. Belanja Subsidi *Subsidies Expenditures*	0	0
4. Belanja Hibah *Grant Expenditures*	46 450 880	57 659 800
5. Belanja Bantuan Sosial *Social Aids Expenditures*	8 927 000	9 855 000
6. Belanja Bagi Hasil *Sharing fund Expenditures*	6 437 224	6 455 961
7. Belanja Bantuan Keuangan *Financial Aids Expenditures*	365 168 845	336 341 916
8. Pengeluaran Tidak Terduga *Unpredicted Expenditures*	815 608	1 000 000
B. BELANJA LANGSUNG ***DIRECT EXPENDITURES***	**778 741 423**	**781 824 918**
1. Belanja Pegawai *Personnel Expenditures*	174 582 051	149 950 699
2. Belanja Barang dan Jasa *Goods and Services Expenditures*	250 388 658	268 022 245
3. Belanja Modal *Capital Expenditures*	353 770 714	363 851 974
C. PEMBIAYAAN DAERAH ***LOCAL GOVERNMENT FINANCING***	**125 389 835**	**2 039 080**
JUMLAH/*TOTAL*	**1 954 478 076**	**1 863 946 798**

*) *APBD / Regional budget*

https://www.bps.go.id

TABEL 14.a.18 / *TABLE*

REALISASI PENERIMAAN PEMERINTAH KABUPATEN PATI, PROVINSI JAWA TENGAH MENURUT JENIS PENERIMAAN (ribu rupiah), 2017-2018
ACTUAL RECEIPT OF REGENCY GOVERNMENT OF PATI, JAWA TENGAH PROVINCE BY RECEIPT ITEM (thousand rupiahs), 2017-2018

Kabupaten/ *Regency* : Pati

	Jenis Penerimaan *Revenues items*	2017	2018 *)
	(1)	(2)	(3)
A.	**PENDAPATAN DAERAH** ***LOCAL GOVERNMENT REVENUES***	**2 747 796 348**	**2 540 695 960**
1.	Pendapatan Asli Daerah *Original Local Government Revenues*	428 374 750	320 819 026
1.1.	Pajak Daerah *Local Taxes*	73 677 157	66 339 000
1.2.	Retribusi Daerah *Local Retributions*	19 009 369	17 519 186
1.3.	Hasil Perusahaan Milik Daerah & Pengelolaan Kekayaan Daerah yang Dipisahkan *Income of Regional Government Corporate and Management of Separated Reg. Government Wealth*	14 643 421	15 937 500
1.4.	Lain-lain PAD yang Sah *Other Original Local Gov. Revenues*	321 044 803	221 023 340
2.	Dana Perimbangan *Balanced Budget*	1 689 030 337	1 664 653 903
2.1.	Bagi Hasil Pajak *Tax Share*	38 419 936	38 031 820
2.2.	Bagi Hasil Bukan Pajak/Sumber Daya Alam *Non Tax Share/Natural Resources*	1 372 707	1 562 290
2.3.	Dana Alokasi Umum *General Alocation Funds*	1 186 296 947	1 189 796 870
2.4.	Dana Alokasi Khusus *Special Alocation Funds*	462 940 747	435 262 923
3.	Lain-lain Pendapatan yang Sah *Other Legal Revenues*	630 391 261	555 223 031
B.	**PEMBIAYAAN DAERAH** ***LOCAL GOVERNMENT FINANCING***	**178 838 743**	**116 436 090**
	JUMLAH/*TOTAL*	**2 926 635 091**	**2 657 132 050**

*) *APBD / Regional budget*

https://www.bps.go.id

TABEL / *TABLE* 14.b.18

REALISASI PENGELUARAN PEMERINTAH KABUPATEN PATI, PROVINSI JAWA TENGAH MENURUT JENIS PENGELUARAN (ribu rupiah), 2017-2018
ACTUAL EXPENDITURES OF REGENCY GOVERNMENT OF PATI, JAWA TENGAH PROVINCE BY EXPENDITURE ITEM (thousand rupiahs), 2017-2018

Kabupaten/ *Regency* : Pati

Jenis Pengeluaran *Expenditures items*	2017	2018 *)
(1)	(2)	(3)
A. BELANJA TIDAK LANGSUNG ***INDIRECT EXPENDITURES***	**1 633 350 389**	**1 834 973 661**
1. Belanja Pegawai *Personnel Expenditures*	1 018 241 694	1 147 986 504
2. Belanja Bunga *Interest Expenditures*	0	0
3. Belanja Subsidi *Subsidies Expenditures*	0	0
4. Belanja Hibah *Grant Expenditures*	30 254 842	42 164 333
5. Belanja Bantuan Sosial *Social Aids Expenditures*	5 592 847	16 403 630
6. Belanja Bagi Hasil *Sharing fund Expenditures*	8 282 702	9 427 070
7. Belanja Bantuan Keuangan *Financial Aids Expenditures*	567 096 011	613 992 124
8. Pengeluaran Tidak Terduga *Unpredicted Expenditures*	3 882 293	5 000 000
B. BELANJA LANGSUNG ***DIRECT EXPENDITURES***	**993 086 060**	**812 158 389**
1. Belanja Pegawai *Personnel Expenditures*	30 060 823	42 758 645
2. Belanja Barang dan Jasa *Goods and Services Expenditures*	514 082 898	472 068 328
3. Belanja Modal *Capital Expenditures*	448 942 339	297 331 416
C. PEMBIAYAAN DAERAH ***LOCAL GOVERNMENT FINANCING***	**300 198 642**	**10 000 000**
JUMLAH/*TOTAL*	**2 926 635 091**	**2 657 132 050**

*) *APBD / Regional budget*

https://www.bps.go.id

TABEL 14.a.19 / *TABLE*

REALISASI PENERIMAAN PEMERINTAH KABUPATEN KUDUS, PROVINSI JAWA TENGAH MENURUT JENIS PENERIMAAN (ribu rupiah), 2017-2018
ACTUAL RECEIPT OF REGENCY GOVERNMENT OF KUDUS, JAWA TENGAH PROVINCE BY RECEIPT ITEM (thousand rupiahs), 2017-2018

Kabupaten/ *Regency* : Kudus

	Jenis Penerimaan *Revenues items*	2017	2018 *)
	(1)	(2)	(3)
A.	**PENDAPATAN DAERAH** ***LOCAL GOVERNMENT REVENUES***	**1 983 213 078**	**2 012 459 415**
1.	Pendapatan Asli Daerah *Original Local Government Revenues*	366 031 204	319 049 890
1.1.	Pajak Daerah *Local Taxes*	103 927 599	96 928 323
1.2.	Retribusi Daerah *Local Retributions*	19 849 729	27 034 115
1.3.	Hasil Perusahaan Milik Daerah & Pengelolaan Kekayaan Daerah yang Dipisahkan *Income of Regional Government Corporate and Management of Separated Reg. Government Wealth*	17 677 059	6 759 586
1.4.	Lain-lain PAD yang Sah *Other Original Local Gov. Revenues*	224 576 817	188 327 866
2.	Dana Perimbangan *Balanced Budget*	1 310 924 033	1 350 661 611
2.1.	Bagi Hasil Pajak *Tax Share*	244 716 548	282 753 672
2.2.	Bagi Hasil Bukan Pajak/Sumber Daya Alam *Non Tax Share/Natural Resources*	1 328 040	1 377 992
2.3.	Dana Alokasi Umum *General Alocation Funds*	807 711 173	807 711 173
2.4.	Dana Alokasi Khusus *Special Alocation Funds*	257 168 272	258 818 774
3.	Lain-lain Pendapatan yang Sah *Other Legal Revenues*	306 257 841	342 747 914
B.	**PEMBIAYAAN DAERAH** ***LOCAL GOVERNMENT FINANCING***	**182 073 004**	**64 663 983**
	JUMLAH/*TOTAL*	**2 165 286 082**	**2 077 123 398**

*) *APBD / Regional budget*

https://www.bps.go.id

TABEL 14.b.19 / *TABLE*

REALISASI PENGELUARAN PEMERINTAH KABUPATEN KUDUS, PROVINSI JAWA TENGAH MENURUT JENIS PENGELUARAN (ribu rupiah), 2017-2018
ACTUAL EXPENDITURES OF REGENCY GOVERNMENT OF KUDUS, JAWA TENGAH PROVINCE BY EXPENDITURE ITEM (thousand rupiahs), 2017-2018

Kabupaten/ *Regency* : Kudus

Jenis Pengeluaran *Expenditures items*	2017	2018 *)
(1)	(2)	(3)
A. BELANJA TIDAK LANGSUNG ***INDIRECT EXPENDITURES***	**1 059 277 097**	**1 172 681 422**
1. Belanja Pegawai *Personnel Expenditures*	767 403 150	833 773 717
2. Belanja Bunga *Interest Expenditures*	0	0
3. Belanja Subsidi *Subsidies Expenditures*	0	0
4. Belanja Hibah *Grant Expenditures*	50 701 785	77 096 497
5. Belanja Bantuan Sosial *Social Aids Expenditures*	7 579 640	6 341 780
6. Belanja Bagi Hasil *Sharing fund Expenditures*	11 195 356	12 396 245
7. Belanja Bantuan Keuangan *Financial Aids Expenditures*	222 397 166	241 073 183
8. Pengeluaran Tidak Terduga *Unpredicted Expenditures*	0	2 000 000
B. BELANJA LANGSUNG ***DIRECT EXPENDITURES***	**947 721 046**	**903 941 976**
1. Belanja Pegawai *Personnel Expenditures*	42 710 464	52 640 933
2. Belanja Barang dan Jasa *Goods and Services Expenditures*	404 229 809	442 904 325
3. Belanja Modal *Capital Expenditures*	500 780 773	408 396 718
C. PEMBIAYAAN DAERAH ***LOCAL GOVERNMENT FINANCING***	**158 287 939**	**500 000**
JUMLAH/*TOTAL*	**2 165 286 082**	**2 077 123 398**

*) *APBD / Regional budget*

https://www.bps.go.id

TABEL 14.a.20 / *TABLE*

REALISASI PENERIMAAN PEMERINTAH KABUPATEN JEPARA, PROVINSI JAWA TENGAH MENURUT JENIS PENERIMAAN (ribu rupiah), 2017-2018
ACTUAL RECEIPT OF REGENCY GOVERNMENT OF JEPARA, JAWA TENGAH PROVINCE BY RECEIPT ITEM (thousand rupiahs), 2017-2018

Kabupaten/ *Regency* : Jepara

	Jenis Penerimaan *Revenues items*	2017	2018 *)
	(1)	(2)	(3)
A.	**PENDAPATAN DAERAH** ***LOCAL GOVERNMENT REVENUES***	**2 170 605 186**	**2 200 517 215**
1.	Pendapatan Asli Daerah *Original Local Government Revenues*	331 060 969	325 195 315
1.1.	Pajak Daerah *Local Taxes*	87 396 253	89 352 500
1.2.	Retribusi Daerah *Local Retributions*	20 543 967	18 783 171
1.3.	Hasil Perusahaan Milik Daerah & Pengelolaan Kekayaan Daerah yang Dipisahkan *Income of Regional Government Corporate and Management of Separated Reg. Government Wealth*	12 812 995	10 379 784
1.4.	Lain-lain PAD yang Sah *Other Original Local Gov. Revenues*	210 307 754	206 679 860
2.	Dana Perimbangan *Balanced Budget*	1 316 698 615	1 355 010 937
2.1.	Bagi Hasil Pajak *Tax Share*	40 961 044	40 002 511
2.2.	Bagi Hasil Bukan Pajak/Sumber Daya Alam *Non Tax Share/Natural Resources*	1 385 062	1 471 953
2.3.	Dana Alokasi Umum *General Alocation Funds*	982 800 016	984 937 249
2.4.	Dana Alokasi Khusus *Special Alocation Funds*	291 552 493	328 599 224
3.	Lain-lain Pendapatan yang Sah *Other Legal Revenues*	522 845 602	520 310 963
B.	**PEMBIAYAAN DAERAH** ***LOCAL GOVERNMENT FINANCING***	**224 242 968**	**252 644 167**
	JUMLAH/*TOTAL*	**2 394 848 154**	**2 453 161 382**

*) *APBD / Regional budget*

https://www.bps.go.id

TABEL 14.b.20 / *TABLE*

REALISASI PENGELUARAN PEMERINTAH KABUPATEN JEPARA, PROVINSI JAWA TENGAH MENURUT JENIS PENGELUARAN (ribu rupiah), 2017-2018
ACTUAL EXPENDITURES OF REGENCY GOVERNMENT OF JEPARA, JAWA TENGAH PROVINCE BY EXPENDITURE ITEM (thousand rupiahs), 2017-2018

Kabupaten/ *Regency* : Jepara

Jenis Pengeluaran *Expenditures items*	2017	2018 *)
(1)	(2)	(3)
A. BELANJA TIDAK LANGSUNG ***INDIRECT EXPENDITURES***	**1 202 647 943**	**1 301 445 912**
1. Belanja Pegawai *Personnel Expenditures*	825 240 330	884 988 462
2. Belanja Bunga *Interest Expenditures*	0	0
3. Belanja Subsidi *Subsidies Expenditures*	0	234 085
4. Belanja Hibah *Grant Expenditures*	50 205 864	49 552 100
5. Belanja Bantuan Sosial *Social Aids Expenditures*	10 539 193	26 162 410
6. Belanja Bagi Hasil *Sharing fund Expenditures*	12 006 120	11 332 780
7. Belanja Bantuan Keuangan *Financial Aids Expenditures*	303 780 666	326 176 075
8. Pengeluaran Tidak Terduga *Unpredicted Expenditures*	875 770	3 000 000
B. BELANJA LANGSUNG ***DIRECT EXPENDITURES***	**1 012 842 368**	**1 136 715 470**
1. Belanja Pegawai *Personnel Expenditures*	36 309 439	44 889 449
2. Belanja Barang dan Jasa *Goods and Services Expenditures*	572 187 201	650 788 088
3. Belanja Modal *Capital Expenditures*	404 345 728	441 037 933
C. PEMBIAYAAN DAERAH ***LOCAL GOVERNMENT FINANCING***	**179 357 843**	**15 000 000**
JUMLAH/*TOTAL*	**2 394 848 154**	**2 453 161 382**

*) *APBD / Regional budget*

https://www.bps.go.id

TABEL 14.a.21 / *TABLE*

REALISASI PENERIMAAN PEMERINTAH KABUPATEN DEMAK, PROVINSI JAWA TENGAH MENURUT JENIS PENERIMAAN (ribu rupiah), 2017-2018
ACTUAL RECEIPT OF REGENCY GOVERNMENT OF DEMAK, JAWA TENGAH PROVINCE BY RECEIPT ITEM (thousand rupiahs), 2017-2018

Kabupaten/ *Regency* : Demak

	Jenis Penerimaan *Revenues items*	2017	2018 *)
	(1)	(2)	(3)
A.	**PENDAPATAN DAERAH** ***LOCAL GOVERNMENT REVENUES***	**2 060 864 280**	**1 958 433 585**
1.	Pendapatan Asli Daerah *Original Local Government Revenues*	309 612 407	275 726 614
1.1.	Pajak Daerah *Local Taxes*	128 974 164	97 007 000
1.2.	Retribusi Daerah *Local Retributions*	21 053 350	21 914 564
1.3.	Hasil Perusahaan Milik Daerah & Pengelolaan Kekayaan Daerah yang Dipisahkan *Income of Regional Government Corporate and Management of Separated Reg. Government Wealth*	15 195 097	15 468 750
1.4.	Lain-lain PAD yang Sah *Other Original Local Gov. Revenues*	144 389 796	141 336 300
2.	Dana Perimbangan *Balanced Budget*	1 230 548 144	1 223 523 727
2.1.	Bagi Hasil Pajak *Tax Share*	30 788 297	44 115 395
2.2.	Bagi Hasil Bukan Pajak/Sumber Daya Alam *Non Tax Share/Natural Resources*	14 065 701	1 374 308
2.3.	Dana Alokasi Umum *General Alocation Funds*	892 681 795	894 376 873
2.4.	Dana Alokasi Khusus *Special Alocation Funds*	293 012 351	283 657 151
3.	Lain-lain Pendapatan yang Sah *Other Legal Revenues*	520 703 729	459 183 244
B.	**PEMBIAYAAN DAERAH** ***LOCAL GOVERNMENT FINANCING***	**66 963 349**	**64 894 875**
	JUMLAH/*TOTAL*	**2 127 827 629**	**2 023 328 460**

*) *APBD / Regional budget*

https://www.bps.go.id

TABEL / *TABLE* 14.b.21

REALISASI PENGELUARAN PEMERINTAH KABUPATEN DEMAK, PROVINSI JAWA TENGAH MENURUT JENIS PENGELUARAN (ribu rupiah), 2017-2018
ACTUAL EXPENDITURES OF REGENCY GOVERNMENT OF DEMAK, JAWA TENGAH PROVINCE BY EXPENDITURE ITEM (thousand rupiahs), 2017-2018

Kabupaten/ *Regency* : Demak

Jenis Pengeluaran *Expenditures items*	2017	2018 *)
(1)	(2)	(3)
A. BELANJA TIDAK LANGSUNG ***INDIRECT EXPENDITURES***	**1 075 852 438**	**1 192 779 782**
1. Belanja Pegawai *Personnel Expenditures*	721 147 838	788 813 534
2. Belanja Bunga *Interest Expenditures*	0	0
3. Belanja Subsidi *Subsidies Expenditures*	0	0
4. Belanja Hibah *Grant Expenditures*	21 136 626	44 305 800
5. Belanja Bantuan Sosial *Social Aids Expenditures*	2 413 450	6 274 800
6. Belanja Bagi Hasil *Sharing fund Expenditures*	10 636 962	11 706 990
7. Belanja Bantuan Keuangan *Financial Aids Expenditures*	320 423 773	339 678 658
8. Pengeluaran Tidak Terduga *Unpredicted Expenditures*	93 789	2 000 000
B. BELANJA LANGSUNG ***DIRECT EXPENDITURES***	**910 626 679**	**821 283 678**
1. Belanja Pegawai *Personnel Expenditures*	115 627 512	127 940 329
2. Belanja Barang dan Jasa *Goods and Services Expenditures*	337 740 590	347 298 322
3. Belanja Modal *Capital Expenditures*	457 258 577	346 045 027
C. PEMBIAYAAN DAERAH ***LOCAL GOVERNMENT FINANCING***	**141 348 512**	**9 265 000**
JUMLAH/*TOTAL*	**2 127 827 629**	**2 023 328 460**

*) *APBD / Regional budget*

https://www.bps.go.id

TABEL 14.a.22 / *TABLE*

REALISASI PENERIMAAN PEMERINTAH KABUPATEN SEMARANG, PROVINSI JAWA TENGAH MENURUT JENIS PENERIMAAN (ribu rupiah), 2017-2018
ACTUAL RECEIPT OF REGENCY GOVERNMENT OF SEMARANG, JAWA TENGAH PROVINCE BY RECEIPT ITEM (thousand rupiahs), 2017-2018

Kabupaten/ *Regency* : Semarang

	Jenis Penerimaan *Revenues items*	2017	2018 *)
	(1)	(2)	(3)
A.	**PENDAPATAN DAERAH** ***LOCAL GOVERNMENT REVENUES***	**2 135 227 865**	**2 079 502 418**
1.	Pendapatan Asli Daerah *Original Local Government Revenues*	417 417 849	362 012 449
1.1.	Pajak Daerah *Local Taxes*	168 523 226	131 587 345
1.2.	Retribusi Daerah *Local Retributions*	30 911 873	32 674 016
1.3.	Hasil Perusahaan Milik Daerah & Pengelolaan Kekayaan Daerah yang Dipisahkan *Income of Regional Government Corporate and Management of Separated Reg. Government Wealth*	23 016 451	16 880 737
1.4.	Lain-lain PAD yang Sah *Other Original Local Gov. Revenues*	194 966 299	180 870 351
2.	Dana Perimbangan *Balanced Budget*	1 283 938 368	1 327 052 597
2.1.	Bagi Hasil Pajak *Tax Share*	42 773 224	45 163 972
2.2.	Bagi Hasil Bukan Pajak/Sumber Daya Alam *Non Tax Share/Natural Resources*	2 714 788	1 601 492
2.3.	Dana Alokasi Umum *General Alocation Funds*	951 828 487	952 362 147
2.4.	Dana Alokasi Khusus *Special Alocation Funds*	286 621 869	327 924 986
3.	Lain-lain Pendapatan yang Sah *Other Legal Revenues*	433 871 648	390 437 372
B.	**PEMBIAYAAN DAERAH** ***LOCAL GOVERNMENT FINANCING***	**152 229 714**	**53 346 206**
	JUMLAH/*TOTAL*	**2 287 457 579**	**2 132 848 624**

*) *APBD / Regional budget*

https://www.bps.go.id

TABEL / *TABLE* 14.b.22

REALISASI PENGELUARAN PEMERINTAH KABUPATEN SEMARANG, PROVINSI JAWA TENGAH MENURUT JENIS PENGELUARAN (ribu rupiah), 2017-2018
ACTUAL EXPENDITURES OF REGENCY GOVERNMENT OF SEMARANG, JAWA TENGAH PROVINCE BY EXPENDITURE ITEM (thousand rupiahs), 2017-2018

Kabupaten/ *Regency* : Semarang

Jenis Pengeluaran *Expenditures items*	2017	2018 *)
(1)	(2)	(3)
A. BELANJA TIDAK LANGSUNG ***INDIRECT EXPENDITURES***	**1 162 094 516**	**1 214 230 560**
1. Belanja Pegawai *Personnel Expenditures*	822 474 965	870 822 715
2. Belanja Bunga *Interest Expenditures*	0	0
3. Belanja Subsidi *Subsidies Expenditures*	0	0
4. Belanja Hibah *Grant Expenditures*	36 909 125	38 616 635
5. Belanja Bantuan Sosial *Social Aids Expenditures*	7 048 750	10 378 000
6. Belanja Bagi Hasil *Sharing fund Expenditures*	15 540 148	18 193 950
7. Belanja Bantuan Keuangan *Financial Aids Expenditures*	277 398 764	274 219 260
8. Pengeluaran Tidak Terduga *Unpredicted Expenditures*	2 722 764	2 000 000
B. BELANJA LANGSUNG ***DIRECT EXPENDITURES***	**872 287 694**	**918 618 064**
1. Belanja Pegawai *Personnel Expenditures*	51 667 558	62 777 710
2. Belanja Barang dan Jasa *Goods and Services Expenditures*	474 160 887	512 901 703
3. Belanja Modal *Capital Expenditures*	346 459 249	342 938 651
C. PEMBIAYAAN DAERAH ***LOCAL GOVERNMENT FINANCING***	**253 075 369**	**0**
JUMLAH/*TOTAL*	**2 287 457 579**	**2 132 848 624**

*) *APBD / Regional budget*

https://www.bps.go.id

TABEL 14.a.23 / *TABLE*

REALISASI PENERIMAAN PEMERINTAH KABUPATEN TEMANGGUNG, PROVINSI JAWA TENGAH MENURUT JENIS PENERIMAAN (ribu rupiah), 2017-2018
ACTUAL RECEIPT OF REGENCY GOVERNMENT OF TEMANGGUNG, JAWA TENGAH PROVINCE BY RECEIPT ITEM (thousand rupiahs), 2017-2018

Kabupaten/ *Regency* : Temanggung

	Jenis Penerimaan *Revenues items*	2017	2018 *)
	(1)	(2)	(3)
A.	**PENDAPATAN DAERAH** ***LOCAL GOVERNMENT REVENUES***	**1 779 850 394**	**1 699 841 115**
1.	Pendapatan Asli Daerah *Original Local Government Revenues*	308 466 748	241 191 967
1.1.	Pajak Daerah *Local Taxes*	38 291 278	36 046 000
1.2.	Retribusi Daerah *Local Retributions*	16 687 219	17 109 186
1.3.	Hasil Perusahaan Milik Daerah & Pengelolaan Kekayaan Daerah yang Dipisahkan *Income of Regional Government Corporate and Management of Separated Reg. Government Wealth*	13 762 738	12 594 000
1.4.	Lain-lain PAD yang Sah *Other Original Local Gov. Revenues*	239 725 513	175 442 781
2.	Dana Perimbangan *Balanced Budget*	1 077 448 077	1 078 044 419
2.1.	Bagi Hasil Pajak *Tax Share*	23 406 804	22 231 770
2.2.	Bagi Hasil Bukan Pajak/Sumber Daya Alam *Non Tax Share/Natural Resources*	32 642 397	29 867 597
2.3.	Dana Alokasi Umum *General Alocation Funds*	793 801 136	793 801 136
2.4.	Dana Alokasi Khusus *Special Alocation Funds*	227 597 740	232 143 916
3.	Lain-lain Pendapatan yang Sah *Other Legal Revenues*	393 935 569	380 604 729
B.	**PEMBIAYAAN DAERAH** ***LOCAL GOVERNMENT FINANCING***	**122 630 757**	**76 514 204**
	JUMLAH/*TOTAL*	**1 902 481 151**	**1 776 355 319**

*) *APBD / Regional budget*

https://www.bps.go.id

TABEL / *TABLE* 14.b.23

REALISASI PENGELUARAN PEMERINTAH KABUPATEN TEMANGGUNG, PROVINSI JAWA TENGAH MENURUT JENIS PENGELUARAN (ribu rupiah), 2017-2018
ACTUAL EXPENDITURES OF REGENCY GOVERNMENT OF TEMANGGUNG, JAWA TENGAH PROVINCE BY EXPENDITURE ITEM (thousand rupiahs), 2017-2018

Kabupaten/ *Regency* : Temanggung

Jenis Pengeluaran *Expenditures items*	2017	2018 *)
(1)	(2)	(3)
A. BELANJA TIDAK LANGSUNG ***INDIRECT EXPENDITURES***	**1 047 845 099**	**1 062 781 934**
1. Belanja Pegawai *Personnel Expenditures*	642 534 721	637 071 590
2. Belanja Bunga *Interest Expenditures*	3 541 451	4 000 000
3. Belanja Subsidi *Subsidies Expenditures*	0	0
4. Belanja Hibah *Grant Expenditures*	50 894 632	78 581 198
5. Belanja Bantuan Sosial *Social Aids Expenditures*	10 510 354	8 947 905
6. Belanja Bagi Hasil *Sharing fund Expenditures*	4 566 986	4 985 000
7. Belanja Bantuan Keuangan *Financial Aids Expenditures*	335 796 955	328 696 241
8. Pengeluaran Tidak Terduga *Unpredicted Expenditures*	0	500 000
B. BELANJA LANGSUNG ***DIRECT EXPENDITURES***	**720 729 256**	**660 575 434**
1. Belanja Pegawai *Personnel Expenditures*	69 192 283	83 523 899
2. Belanja Barang dan Jasa *Goods and Services Expenditures*	338 102 120	350 312 269
3. Belanja Modal *Capital Expenditures*	313 434 853	226 739 266
C. PEMBIAYAAN DAERAH ***LOCAL GOVERNMENT FINANCING***	**133 906 796**	**52 997 951**
JUMLAH/*TOTAL*	**1 902 481 151**	**1 776 355 319**

*) *APBD / Regional budget*

https://www.bps.go.id

TABEL 14.a.24 / *TABLE*

REALISASI PENERIMAAN PEMERINTAH KABUPATEN KENDAL, PROVINSI JAWA TENGAH MENURUT JENIS PENERIMAAN (ribu rupiah), 2017-2018
ACTUAL RECEIPT OF REGENCY GOVERNMENT OF KENDAL, JAWA TENGAH PROVINCE BY RECEIPT ITEM (thousand rupiahs), 2017-2018

Kabupaten/ *Regency* : Kendal

	Jenis Penerimaan *Revenues items*	2017	2018 *)
	(1)	(2)	(3)
A.	**PENDAPATAN DAERAH** ***LOCAL GOVERNMENT REVENUES***	**2 047 488 421**	**2 077 470 340**
1.	Pendapatan Asli Daerah *Original Local Government Revenues*	404 911 989	333 509 818
1.1.	Pajak Daerah *Local Taxes*	109 391 830	109 920 350
1.2.	Retribusi Daerah *Local Retributions*	25 099 420	29 922 101
1.3.	Hasil Perusahaan Milik Daerah & Pengelolaan Kekayaan Daerah yang Dipisahkan *Income of Regional Government Corporate and Management of Separated Reg. Government Wealth*	27 401 594	19 129 716
1.4.	Lain-lain PAD yang Sah *Other Original Local Gov. Revenues*	243 019 145	174 537 651
2.	Dana Perimbangan *Balanced Budget*	1 258 083 867	1 312 470 169
2.1.	Bagi Hasil Pajak *Tax Share*	51 055 003	47 387 912
2.2.	Bagi Hasil Bukan Pajak/Sumber Daya Alam *Non Tax Share/Natural Resources*	1 871 603	1 786 845
2.3.	Dana Alokasi Umum *General Alocation Funds*	955 860 928	956 765 777
2.4.	Dana Alokasi Khusus *Special Alocation Funds*	249 296 333	306 529 635
3.	Lain-lain Pendapatan yang Sah *Other Legal Revenues*	384 492 565	431 490 353
B.	**PEMBIAYAAN DAERAH** ***LOCAL GOVERNMENT FINANCING***	**297 142 224**	**124 300 430**
	JUMLAH/*TOTAL*	**2 344 630 645**	**2 201 770 770**

*) *APBD / Regional budget*

https://www.bps.go.id

TABEL 14.b.24 / *TABLE*

REALISASI PENGELUARAN PEMERINTAH KABUPATEN KENDAL, PROVINSI JAWA TENGAH MENURUT JENIS PENGELUARAN (ribu rupiah), 2017-2018
ACTUAL EXPENDITURES OF REGENCY GOVERNMENT OF KENDAL, JAWA TENGAH PROVINCE BY EXPENDITURE ITEM (thousand rupiahs), 2017-2018

Kabupaten/ *Regency* : Kendal

Jenis Pengeluaran *Expenditures items*	2017	2018 *)
(1)	(2)	(3)
A. BELANJA TIDAK LANGSUNG ***INDIRECT EXPENDITURES***	**1 244 815 261**	**1 304 979 440**
1. Belanja Pegawai *Personnel Expenditures*	877 058 120	927 386 740
2. Belanja Bunga *Interest Expenditures*	0	0
3. Belanja Subsidi *Subsidies Expenditures*	0	0
4. Belanja Hibah *Grant Expenditures*	20 873 727	28 151 400
5. Belanja Bantuan Sosial *Social Aids Expenditures*	0	4 530 000
6. Belanja Bagi Hasil *Sharing fund Expenditures*	11 251 676	13 984 245
7. Belanja Bantuan Keuangan *Financial Aids Expenditures*	333 593 211	327 427 055
8. Pengeluaran Tidak Terduga *Unpredicted Expenditures*	2 038 527	3 500 000
B. BELANJA LANGSUNG ***DIRECT EXPENDITURES***	**847 013 809**	**879 791 330**
1. Belanja Pegawai *Personnel Expenditures*	112 223 252	33 994 430
2. Belanja Barang dan Jasa *Goods and Services Expenditures*	413 351 798	554 516 163
3. Belanja Modal *Capital Expenditures*	321 438 759	291 280 737
C. PEMBIAYAAN DAERAH ***LOCAL GOVERNMENT FINANCING***	**252 801 575**	**17 000 000**
JUMLAH/*TOTAL*	**2 344 630 645**	**2 201 770 770**

*) *APBD / Regional budget*

https://www.bps.go.id

TABEL 14.a.25 / *TABLE*

REALISASI PENERIMAAN PEMERINTAH KABUPATEN BATANG, PROVINSI JAWA TENGAH MENURUT JENIS PENERIMAAN (ribu rupiah), 2017-2018
ACTUAL RECEIPT OF REGENCY GOVERNMENT OF BATANG, JAWA TENGAH PROVINCE BY RECEIPT ITEM (thousand rupiahs), 2017-2018

Kabupaten/ *Regency* : Batang

	Jenis Penerimaan *Revenues items*	2017	2018 *)
	(1)	(2)	(3)
A.	**PENDAPATAN DAERAH** ***LOCAL GOVERNMENT REVENUES***	**1 566 154 721**	**1 698 188 803**
1.	Pendapatan Asli Daerah *Original Local Government Revenues*	219 807 129	235 062 509
1.1.	Pajak Daerah *Local Taxes*	65 998 670	71 233 524
1.2.	Retribusi Daerah *Local Retributions*	18 377 484	18 495 904
1.3.	Hasil Perusahaan Milik Daerah & Pengelolaan Kekayaan Daerah yang Dipisahkan *Income of Regional Government Corporate and Management of Separated Reg. Government Wealth*	8 641 821	9 541 372
1.4.	Lain-lain PAD yang Sah *Other Original Local Gov. Revenues*	126 789 154	135 791 709
2.	Dana Perimbangan *Balanced Budget*	1 038 289 597	1 093 597 945
2.1.	Bagi Hasil Pajak *Tax Share*	32 802 562	34 185 023
2.2.	Bagi Hasil Bukan Pajak/Sumber Daya Alam *Non Tax Share/Natural Resources*	1 578 325	1 782 591
2.3.	Dana Alokasi Umum *General Alocation Funds*	779 010 049	781 383 387
2.4.	Dana Alokasi Khusus *Special Alocation Funds*	224 898 661	276 246 944
3.	Lain-lain Pendapatan yang Sah *Other Legal Revenues*	308 057 995	369 528 349
B.	**PEMBIAYAAN DAERAH** ***LOCAL GOVERNMENT FINANCING***	**103 695 845**	**97 602 831**
	JUMLAH/*TOTAL*	**1 669 850 566**	**1 795 791 634**

*) *APBD / Regional budget*

https://www.bps.go.id

TABEL 14.b.25 / *TABLE*

REALISASI PENGELUARAN PEMERINTAH KABUPATEN BATANG, PROVINSI JAWA TENGAH MENURUT JENIS PENGELUARAN (ribu rupiah), 2017-2018
ACTUAL EXPENDITURES OF REGENCY GOVERNMENT OF BATANG, JAWA TENGAH PROVINCE BY EXPENDITURE ITEM (thousand rupiahs), 2017-2018

Kabupaten/ *Regency* : Batang

Jenis Pengeluaran *Expenditures items*	2017	2018 *)
(1)	(2)	(3)
A. BELANJA TIDAK LANGSUNG ***INDIRECT EXPENDITURES***	**1 019 629 979**	**1 058 231 624**
1. Belanja Pegawai *Personnel Expenditures*	643 438 667	666 983 986
2. Belanja Bunga *Interest Expenditures*	0	0
3. Belanja Subsidi *Subsidies Expenditures*	0	0
4. Belanja Hibah *Grant Expenditures*	40 535 028	59 975 121
5. Belanja Bantuan Sosial *Social Aids Expenditures*	18 662 475	36 991 207
6. Belanja Bagi Hasil *Sharing fund Expenditures*	6 061 822	7 094 541
7. Belanja Bantuan Keuangan *Financial Aids Expenditures*	310 931 987	285 186 769
8. Pengeluaran Tidak Terduga *Unpredicted Expenditures*	0	2 000 000
B. BELANJA LANGSUNG ***DIRECT EXPENDITURES***	**543 551 742**	**727 042 665**
1. Belanja Pegawai *Personnel Expenditures*	80 913 739	104 103 569
2. Belanja Barang dan Jasa *Goods and Services Expenditures*	298 970 098	435 963 841
3. Belanja Modal *Capital Expenditures*	163 667 905	186 975 255
C. PEMBIAYAAN DAERAH ***LOCAL GOVERNMENT FINANCING***	**106 668 845**	**10 517 345**
JUMLAH/*TOTAL*	**1 669 850 566**	**1 795 791 634**

*) *APBD / Regional budget*

https://www.bps.go.id

TABEL 14.a.26 / *TABLE*

REALISASI PENERIMAAN PEMERINTAH KABUPATEN PEKALONGAN, PROVINSI JAWA TENGAH MENURUT JENIS PENERIMAAN (ribu rupiah), 2017-2018
ACTUAL RECEIPT OF REGENCY GOVERNMENT OF PEKALONGAN, JAWA TENGAH PROVINCE BY RECEIPT ITEM (thousand rupiahs), 2017-2018

Kabupaten/ *Regency* : Pekalongan

	Jenis Penerimaan *Revenues items*	2017	2018 *)
	(1)	(2)	(3)
A.	**PENDAPATAN DAERAH** ***LOCAL GOVERNMENT REVENUES***	**2 067 907 852**	**2 136 445 643**
1.	Pendapatan Asli Daerah *Original Local Government Revenues*	305 394 299	360 506 567
1.1.	Pajak Daerah *Local Taxes*	47 296 813	55 719 242
1.2.	Retribusi Daerah *Local Retributions*	8 583 644	13 995 911
1.3.	Hasil Perusahaan Milik Daerah & Pengelolaan Kekayaan Daerah yang Dipisahkan *Income of Regional Government Corporate and Management of Separated Reg. Government Wealth*	7 506 942	8 617 916
1.4.	Lain-lain PAD yang Sah *Other Original Local Gov. Revenues*	242 006 900	282 173 498
2.	Dana Perimbangan *Balanced Budget*	1 282 878 564	1 313 669 114
2.1.	Bagi Hasil Pajak *Tax Share*	28 192 251	30 413 753
2.2.	Bagi Hasil Bukan Pajak/Sumber Daya Alam *Non Tax Share/Natural Resources*	1 461 013	1 463 916
2.3.	Dana Alokasi Umum *General Alocation Funds*	910 294 366	915 154 037
2.4.	Dana Alokasi Khusus *Special Alocation Funds*	342 930 934	366 637 408
3.	Lain-lain Pendapatan yang Sah *Other Legal Revenues*	479 634 989	462 269 962
B.	**PEMBIAYAAN DAERAH** ***LOCAL GOVERNMENT FINANCING***	**204 206 856**	**93 797 000**
	JUMLAH/*TOTAL*	**2 272 114 708**	**2 230 242 643**

*) *APBD / Regional budget*

https://www.bps.go.id

TABEL 14.b.26 / *TABLE*

REALISASI PENGELUARAN PEMERINTAH KABUPATEN PEKALONGAN, PROVINSI JAWA TENGAH MENURUT JENIS PENGELUARAN (ribu rupiah), 2017-2018
ACTUAL EXPENDITURES OF REGENCY GOVERNMENT OF PEKALONGAN, JAWA TENGAH PROVINCE BY EXPENDITURE ITEM (thousand rupiahs), 2017-2018

Kabupaten/ *Regency* : Pekalongan

Jenis Pengeluaran *Expenditures items*	2017	2018 *)
(1)	(2)	(3)
A. BELANJA TIDAK LANGSUNG *INDIRECT EXPENDITURES*	**1 199 543 624**	**1 192 073 215**
1. Belanja Pegawai *Personnel Expenditures*	781 574 332	805 049 798
2. Belanja Bunga *Interest Expenditures*	0	0
3. Belanja Subsidi *Subsidies Expenditures*	0	0
4. Belanja Hibah *Grant Expenditures*	22 733 814	26 868 100
5. Belanja Bantuan Sosial *Social Aids Expenditures*	13 112 675	19 713 250
6. Belanja Bagi Hasil *Sharing fund Expenditures*	5 673 142	6 971 515
7. Belanja Bantuan Keuangan *Financial Aids Expenditures*	368 089 711	330 470 552
8. Pengeluaran Tidak Terduga *Unpredicted Expenditures*	8 359 950	3 000 000
B. BELANJA LANGSUNG *DIRECT EXPENDITURES*	**838 057 345**	**1 038 169 428**
1. Belanja Pegawai *Personnel Expenditures*	134 608 135	173 059 666
2. Belanja Barang dan Jasa *Goods and Services Expenditures*	366 633 216	430 681 838
3. Belanja Modal *Capital Expenditures*	336 815 994	434 427 924
C. PEMBIAYAAN DAERAH *LOCAL GOVERNMENT FINANCING*	**234 513 739**	**0**
JUMLAH/*TOTAL*	**2 272 114 708**	**2 230 242 643**

*) *APBD / Regional budget*

https://www.bps.go.id

TABEL 14.a.27 / *TABLE*

REALISASI PENERIMAAN PEMERINTAH KABUPATEN PEMALANG, PROVINSI JAWA TENGAH MENURUT JENIS PENERIMAAN (ribu rupiah), 2017-2018
ACTUAL RECEIPT OF REGENCY GOVERNMENT OF PEMALANG, JAWA TENGAH PROVINCE BY RECEIPT ITEM (thousand rupiahs), 2017-2018

Kabupaten/ *Regency* : Pemalang

	Jenis Penerimaan *Revenues items*	2017	2018 *)
	(1)	(2)	(3)
A.	**PENDAPATAN DAERAH** ***LOCAL GOVERNMENT REVENUES***	**2 353 030 275**	**2 394 241 363**
1.	Pendapatan Asli Daerah *Original Local Government Revenues*	425 893 267	255 453 703
1.1.	Pajak Daerah *Local Taxes*	64 270 887	57 800 000
1.2.	Retribusi Daerah *Local Retributions*	27 884 961	27 144 000
1.3.	Hasil Perusahaan Milik Daerah & Pengelolaan Kekayaan Daerah yang Dipisahkan *Income of Regional Government Corporate and Management of Separated Reg. Government Wealth*	15 471 279	14 263 703
1.4.	Lain-lain PAD yang Sah *Other Original Local Gov. Revenues*	318 266 140	156 246 000
2.	Dana Perimbangan *Balanced Budget*	1 554 319 331	1 573 708 851
2.1.	Bagi Hasil Pajak *Tax Share*	32 090 565	38 013 351
2.2.	Bagi Hasil Bukan Pajak/Sumber Daya Alam *Non Tax Share/Natural Resources*	1 825 080	2 558 592
2.3.	Dana Alokasi Umum *General Alocation Funds*	1 176 872 960	1 176 872 960
2.4.	Dana Alokasi Khusus *Special Alocation Funds*	343 530 726	356 263 948
3.	Lain-lain Pendapatan yang Sah *Other Legal Revenues*	372 817 677	565 078 809
B.	**PEMBIAYAAN DAERAH** ***LOCAL GOVERNMENT FINANCING***	**166 750 303**	**113 748 620**
	JUMLAH/*TOTAL*	**2 519 780 578**	**2 507 989 983**

*) *APBD / Regional budget*

https://www.bps.go.id

TABEL 14.b.27 / *TABLE*

REALISASI PENGELUARAN PEMERINTAH KABUPATEN PEMALANG, PROVINSI JAWA TENGAH MENURUT JENIS PENGELUARAN (ribu rupiah), 2017-2018
ACTUAL EXPENDITURES OF REGENCY GOVERNMENT OF PEMALANG, JAWA TENGAH PROVINCE BY EXPENDITURE ITEM (thousand rupiahs), 2017-2018

Kabupaten/ *Regency* : Pemalang

Jenis Pengeluaran *Expenditures items*	2017	2018 *)
(1)	(2)	(3)
A. BELANJA TIDAK LANGSUNG ***INDIRECT EXPENDITURES***	**1 325 367 415**	**1 445 737 616**
1. Belanja Pegawai *Personnel Expenditures*	936 372 394	1 000 495 346
2. Belanja Bunga *Interest Expenditures*	0	0
3. Belanja Subsidi *Subsidies Expenditures*	0	0
4. Belanja Hibah *Grant Expenditures*	22 684 800	22 248 400
5. Belanja Bantuan Sosial *Social Aids Expenditures*	2 538 650	5 280 000
6. Belanja Bagi Hasil *Sharing fund Expenditures*	7 128 202	8 566 000
7. Belanja Bantuan Keuangan *Financial Aids Expenditures*	354 381 155	407 147 870
8. Pengeluaran Tidak Terduga *Unpredicted Expenditures*	2 262 214	2 000 000
B. BELANJA LANGSUNG ***DIRECT EXPENDITURES***	**932 972 458**	**1 044 252 367**
1. Belanja Pegawai *Personnel Expenditures*	138 955 145	142 501 900
2. Belanja Barang dan Jasa *Goods and Services Expenditures*	457 928 343	494 724 370
3. Belanja Modal *Capital Expenditures*	336 088 970	407 026 097
C. PEMBIAYAAN DAERAH ***LOCAL GOVERNMENT FINANCING***	**261 440 705**	**18 000 000**
JUMLAH/*TOTAL*	**2 519 780 578**	**2 507 989 983**

*) *APBD / Regional budget*

https://www.bps.go.id

TABEL 14.a.28 / *TABLE*

REALISASI PENERIMAAN PEMERINTAH KABUPATEN TEGAL, PROVINSI JAWA TENGAH MENURUT JENIS PENERIMAAN (ribu rupiah), 2017-2018
ACTUAL RECEIPT OF REGENCY GOVERNMENT OF TEGAL, JAWA TENGAH PROVINCE BY RECEIPT ITEM (thousand rupiahs), 2017-2018

Kabupaten/ *Regency* : Tegal

	Jenis Penerimaan *Revenues items*	2017	2018 *)
	(1)	(2)	(3)
A.	**PENDAPATAN DAERAH** ***LOCAL GOVERNMENT REVENUES***	**2 450 766 552**	**2 615 959 568**
1.	Pendapatan Asli Daerah *Original Local Government Revenues*	375 531 165	399 909 505
1.1.	Pajak Daerah *Local Taxes*	96 425 288	96 590 344
1.2.	Retribusi Daerah *Local Retributions*	20 047 125	21 968 290
1.3.	Hasil Perusahaan Milik Daerah & Pengelolaan Kekayaan Daerah yang Dipisahkan *Income of Regional Government Corporate and Management of Separated Reg. Government Wealth*	25 475 140	21 186 048
1.4.	Lain-lain PAD yang Sah *Other Original Local Gov. Revenues*	233 583 612	260 164 823
2.	Dana Perimbangan *Balanced Budget*	1 505 671 808	1 533 280 729
2.1.	Bagi Hasil Pajak *Tax Share*	36 248 002	34 349 610
2.2.	Bagi Hasil Bukan Pajak/Sumber Daya Alam *Non Tax Share/Natural Resources*	2 112 379	2 032 275
2.3.	Dana Alokasi Umum *General Alocation Funds*	1 141 687 714	1 144 494 182
2.4.	Dana Alokasi Khusus *Special Alocation Funds*	325 623 713	352 404 662
3.	Lain-lain Pendapatan yang Sah *Other Legal Revenues*	569 563 579	682 769 334
B.	**PEMBIAYAAN DAERAH** ***LOCAL GOVERNMENT FINANCING***	**133 104 079**	**182 003 944**
	JUMLAH/*TOTAL*	**2 583 870 631**	**2 797 963 512**

*) *APBD / Regional budget*

https://www.bps.go.id

TABEL 14.b.28 / *TABLE*

REALISASI PENGELUARAN PEMERINTAH KABUPATEN TEGAL, PROVINSI JAWA TENGAH MENURUT JENIS PENGELUARAN (ribu rupiah), 2017-2018
ACTUAL EXPENDITURES OF REGENCY GOVERNMENT OF TEGAL, JAWA TENGAH PROVINCE BY EXPENDITURE ITEM (thousand rupiahs), 2017-2018

Kabupaten/ *Regency* : Tegal

Jenis Pengeluaran *Expenditures items*	2017	2018 *)
(1)	(2)	(3)
A. BELANJA TIDAK LANGSUNG ***INDIRECT EXPENDITURES***	**1 435 900 459**	**1 581 068 842**
1. Belanja Pegawai *Personnel Expenditures*	969 159 817	1 034 303 823
2. Belanja Bunga *Interest Expenditures*	0	0
3. Belanja Subsidi *Subsidies Expenditures*	0	0
4. Belanja Hibah *Grant Expenditures*	46 171 466	68 947 218
5. Belanja Bantuan Sosial *Social Aids Expenditures*	16 837 300	20 632 000
6. Belanja Bagi Hasil *Sharing fund Expenditures*	9 980 183	10 029 933
7. Belanja Bantuan Keuangan *Financial Aids Expenditures*	386 059 909	441 155 868
8. Pengeluaran Tidak Terduga *Unpredicted Expenditures*	7 691 784	6 000 000
B. BELANJA LANGSUNG ***DIRECT EXPENDITURES***	**1 017 104 079**	**1 208 045 670**
1. Belanja Pegawai *Personnel Expenditures*	93 030 486	120 353 474
2. Belanja Barang dan Jasa *Goods and Services Expenditures*	486 314 690	580 488 451
3. Belanja Modal *Capital Expenditures*	437 758 903	507 203 745
C. PEMBIAYAAN DAERAH ***LOCAL GOVERNMENT FINANCING***	**130 866 093**	**8 849 000**
JUMLAH/*TOTAL*	**2 583 870 631**	**2 797 963 512**

*) *APBD / Regional budget*

https://www.bps.go.id

TABEL 14.a.29 / *TABLE*

REALISASI PENERIMAAN PEMERINTAH KABUPATEN BREBES, PROVINSI JAWA TENGAH MENURUT JENIS PENERIMAAN (ribu rupiah), 2017-2018
ACTUAL RECEIPT OF REGENCY GOVERNMENT OF BREBES, JAWA TENGAH PROVINCE BY RECEIPT ITEM (thousand rupiahs), 2017-2018

Kabupaten/ *Regency* : Brebes

	Jenis Penerimaan *Revenues items*	2017	2018 *)
	(1)	(2)	(3)
A.	**PENDAPATAN DAERAH** ***LOCAL GOVERNMENT REVENUES***	**2 857 109 730**	**2 814 882 461**
1.	Pendapatan Asli Daerah *Original Local Government Revenues*	528 836 444	356 089 882
1.1.	Pajak Daerah *Local Taxes*	81 398 484	88 214 000
1.2.	Retribusi Daerah *Local Retributions*	12 713 223	15 725 187
1.3.	Hasil Perusahaan Milik Daerah & Pengelolaan Kekayaan Daerah yang Dipisahkan *Income of Regional Government Corporate and Management of Separated Reg. Government Wealth*	22 098 300	7 352 689
1.4.	Lain-lain PAD yang Sah *Other Original Local Gov. Revenues*	412 626 437	244 798 006
2.	Dana Perimbangan *Balanced Budget*	1 693 643 434	1 778 517 335
2.1.	Bagi Hasil Pajak *Tax Share*	34 566 420	34 585 997
2.2.	Bagi Hasil Bukan Pajak/Sumber Daya Alam *Non Tax Share/Natural Resources*	2 075 856	1 988 156
2.3.	Dana Alokasi Umum *General Alocation Funds*	1 317 061 804	1 322 465 038
2.4.	Dana Alokasi Khusus *Special Alocation Funds*	339 939 354	419 478 144
3.	Lain-lain Pendapatan yang Sah *Other Legal Revenues*	634 629 852	680 275 244
B.	**PEMBIAYAAN DAERAH** ***LOCAL GOVERNMENT FINANCING***	**92 704 202**	**34 451 287**
	JUMLAH/*TOTAL*	**2 949 813 932**	**2 849 333 748**

*) *APBD / Regional budget*

https://www.bps.go.id

TABEL 14.b.29 / *TABLE*

REALISASI PENGELUARAN PEMERINTAH KABUPATEN BREBES, PROVINSI JAWA TENGAH MENURUT JENIS PENGELUARAN (ribu rupiah), 2017-2018
ACTUAL EXPENDITURES OF REGENCY GOVERNMENT OF BREBES, JAWA TENGAH PROVINCE BY EXPENDITURE ITEM (thousand rupiahs), 2017-2018

Kabupaten/ *Regency* : Brebes

Jenis Pengeluaran *Expenditures items*	2017	2018 *)
(1)	(2)	(3)
A. BELANJA TIDAK LANGSUNG ***INDIRECT EXPENDITURES***	**1 516 903 858**	**1 713 188 350**
1. Belanja Pegawai *Personnel Expenditures*	1 018 361 256	1 116 357 193
2. Belanja Bunga *Interest Expenditures*	0	0
3. Belanja Subsidi *Subsidies Expenditures*	0	0
4. Belanja Hibah *Grant Expenditures*	27 577 199	33 280 500
5. Belanja Bantuan Sosial *Social Aids Expenditures*	21 174 324	19 904 750
6. Belanja Bagi Hasil *Sharing fund Expenditures*	9 097 980	10 989 919
7. Belanja Bantuan Keuangan *Financial Aids Expenditures*	438 327 166	527 655 988
8. Pengeluaran Tidak Terduga *Unpredicted Expenditures*	2 365 933	5 000 000
B. BELANJA LANGSUNG ***DIRECT EXPENDITURES***	**1 250 803 370**	**1 120 457 398**
1. Belanja Pegawai *Personnel Expenditures*	69 821 739	62 391 250
2. Belanja Barang dan Jasa *Goods and Services Expenditures*	587 491 058	656 053 979
3. Belanja Modal *Capital Expenditures*	593 490 573	402 012 169
C. PEMBIAYAAN DAERAH ***LOCAL GOVERNMENT FINANCING***	**182 106 704**	**15 688 000**
JUMLAH/*TOTAL*	**2 949 813 932**	**2 849 333 748**

*) *APBD / Regional budget*

https://www.bps.go.id

TABEL 14.a.30 / *TABLE*

REALISASI PENERIMAAN PEMERINTAH KOTA MAGELANG, PROVINSI JAWA TENGAH MENURUT JENIS PENERIMAAN (ribu rupiah), 2017-2018
ACTUAL RECEIPT OF MUNICIPALITY GOVERNMENT OF MAGELANG, JAWA TENGAH PROVINCE BY RECEIPT ITEM (thousand rupiahs), 2017-2018

Kota/ *Municipality:* Magelang

	Jenis Penerimaan *Revenues items*	2017	2018 *)
	(1)	(2)	(3)
A.	**PENDAPATAN DAERAH** ***LOCAL GOVERNMENT REVENUES***	**909 525 863**	**882 759 301**
1.	Pendapatan Asli Daerah *Original Local Government Revenues*	233 557 714	217 823 794
1.1.	Pajak Daerah *Local Taxes*	31 206 960	30 096 800
1.2.	Retribusi Daerah *Local Retributions*	6 243 022	4 780 203
1.3.	Hasil Perusahaan Milik Daerah & Pengelolaan Kekayaan Daerah yang Dipisahkan *Income of Regional Government Corporate and Management of Separated Reg. Government Wealth*	7 711 404	7 458 617
1.4.	Lain-lain PAD yang Sah *Other Original Local Gov. Revenues*	188 396 328	175 488 174
2.	Dana Perimbangan *Balanced Budget*	553 115 008	582 806 750
2.1.	Bagi Hasil Pajak *Tax Share*	25 341 079	28 139 645
2.2.	Bagi Hasil Bukan Pajak/Sumber Daya Alam *Non Tax Share/Natural Resources*	1 344 690	1 377 798
2.3.	Dana Alokasi Umum *General Alocation Funds*	440 041 244	440 041 244
2.4.	Dana Alokasi Khusus *Special Alocation Funds*	86 387 995	113 248 063
3.	Lain-lain Pendapatan yang Sah *Other Legal Revenues*	122 853 141	82 128 757
B.	**PEMBIAYAAN DAERAH** ***LOCAL GOVERNMENT FINANCING***	**165 042 740**	**107 520 354**
	JUMLAH/*TOTAL*	**1 074 568 603**	**990 279 655**

*) *APBD / Regional budget*

https://www.bps.go.id

TABEL / *TABLE* 14.b.30

REALISASI PENGELUARAN PEMERINTAH KOTA MAGELANG, PROVINSI JAWA TENGAH MENURUT JENIS PENGELUARAN (ribu rupiah), 2017-2018
ACTUAL EXPENDITURES OF MUNICIPALITY GOVERNMENT OF MAGELANG, JAWA TENGAH PROVINCE BY EXPENDITURE ITEM (thousand rupiahs), 2017-2018

Kota/ *Municipality:* Magelang

Jenis Pengeluaran *Expenditures items*	2017	2018 *)
(1)	(2)	(3)
A. BELANJA TIDAK LANGSUNG ***INDIRECT EXPENDITURES***	**284 176 958**	**326 136 404**
1. Belanja Pegawai *Personnel Expenditures*	270 261 944	310 620 578
2. Belanja Bunga *Interest Expenditures*	0	0
3. Belanja Subsidi *Subsidies Expenditures*	0	0
4. Belanja Hibah *Grant Expenditures*	8 297 156	9 181 194
5. Belanja Bantuan Sosial *Social Aids Expenditures*	4 926 411	3 556 255
6. Belanja Bagi Hasil *Sharing fund Expenditures*	0	0
7. Belanja Bantuan Keuangan *Financial Aids Expenditures*	560 702	560 703
8. Pengeluaran Tidak Terduga *Unpredicted Expenditures*	130 745	2 217 674
B. BELANJA LANGSUNG ***DIRECT EXPENDITURES***	**595 231 223**	**643 080 477**
1. Belanja Pegawai *Personnel Expenditures*	51 500 833	59 263 231
2. Belanja Barang dan Jasa *Goods and Services Expenditures*	310 659 434	360 557 384
3. Belanja Modal *Capital Expenditures*	233 070 956	223 259 862
C. PEMBIAYAAN DAERAH ***LOCAL GOVERNMENT FINANCING***	**195 160 422**	**21 062 774**
JUMLAH/*TOTAL*	**1 074 568 603**	**990 279 655**

*) *APBD / Regional budget*

https://www.bps.go.id

TABEL 14.a.31 / *TABLE*

REALISASI PENERIMAAN PEMERINTAH KOTA SURAKARTA, PROVINSI JAWA TENGAH MENURUT JENIS PENERIMAAN (ribu rupiah), 2017-2018
ACTUAL RECEIPT OF MUNICIPALITY GOVERNMENT OF SURAKARTA, JAWA TENGAH PROVINCE BY RECEIPT ITEM (thousand rupiahs), 2017-2018

Kota/ *Municipality:* Surakarta

	Jenis Penerimaan *Revenues items*	2017	2018 *)
	(1)	(2)	(3)
A.	**PENDAPATAN DAERAH** ***LOCAL GOVERNMENT REVENUES***	**1 803 920 802**	**1 810 016 274**
1.	Pendapatan Asli Daerah *Original Local Government Revenues*	527 544 225	453 507 548
1.1.	Pajak Daerah *Local Taxes*	288 421 243	275 053 000
1.2.	Retribusi Daerah *Local Retributions*	61 543 331	65 361 334
1.3.	Hasil Perusahaan Milik Daerah & Pengelolaan Kekayaan Daerah yang Dipisahkan *Income of Regional Government Corporate and Management of Separated Reg. Government Wealth*	20 058 584	12 193 548
1.4.	Lain-lain PAD yang Sah *Other Original Local Gov. Revenues*	157 521 067	100 899 666
2.	Dana Perimbangan *Balanced Budget*	1 048 161 106	1 115 491 567
2.1.	Bagi Hasil Pajak *Tax Share*	49 485 193	60 644 653
2.2.	Bagi Hasil Bukan Pajak/Sumber Daya Alam *Non Tax Share/Natural Resources*	1 116 743	1 377 798
2.3.	Dana Alokasi Umum *General Alocation Funds*	826 753 038	826 753 038
2.4.	Dana Alokasi Khusus *Special Alocation Funds*	170 806 132	226 716 078
3.	Lain-lain Pendapatan yang Sah *Other Legal Revenues*	228 215 471	241 017 159
B.	**PEMBIAYAAN DAERAH** ***LOCAL GOVERNMENT FINANCING***	**230 726 073**	**134 296 812**
	JUMLAH/*TOTAL*	**2 034 646 875**	**1 944 313 086**

*) *APBD / Regional budget*

https://www.bps.go.id

TABEL 14.b.31 / *TABLE*

REALISASI PENGELUARAN PEMERINTAH KOTA SURAKARTA, PROVINSI JAWA TENGAH MENURUT JENIS PENGELUARAN (ribu rupiah), 2017-2018
ACTUAL EXPENDITURES OF MUNICIPALITY GOVERNMENT OF SURAKARTA, JAWA TENGAH PROVINCE BY EXPENDITURE ITEM (thousand rupiahs), 2017-2018

Kota/ *Municipality:* Surakarta

Jenis Pengeluaran *Expenditures items*	2017	2018 *)
(1)	(2)	(3)
A. BELANJA TIDAK LANGSUNG ***INDIRECT EXPENDITURES***	**737 482 502**	**808 169 502**
1. Belanja Pegawai *Personnel Expenditures*	660 749 236	710 866 667
2. Belanja Bunga *Interest Expenditures*	336 644	245 429
3. Belanja Subsidi *Subsidies Expenditures*	0	0
4. Belanja Hibah *Grant Expenditures*	55 468 337	66 484 005
5. Belanja Bantuan Sosial *Social Aids Expenditures*	19 934 438	27 713 499
6. Belanja Bagi Hasil *Sharing fund Expenditures*	0	0
7. Belanja Bantuan Keuangan *Financial Aids Expenditures*	859 901	859 902
8. Pengeluaran Tidak Terduga *Unpredicted Expenditures*	133 946	2 000 000
B. BELANJA LANGSUNG ***DIRECT EXPENDITURES***	**1 030 863 461**	**1 135 254 640**
1. Belanja Pegawai *Personnel Expenditures*	43 998 645	65 885 468
2. Belanja Barang dan Jasa *Goods and Services Expenditures*	517 277 576	615 864 191
3. Belanja Modal *Capital Expenditures*	469 587 240	453 504 981
C. PEMBIAYAAN DAERAH ***LOCAL GOVERNMENT FINANCING***	**266 300 912**	**888 944**
JUMLAH/*TOTAL*	**2 034 646 875**	**1 944 313 086**

*) *APBD / Regional budget*

https://www.bps.go.id

TABEL 14.a.32 / *TABLE*

REALISASI PENERIMAAN PEMERINTAH KOTA SALATIGA, PROVINSI JAWA TENGAH MENURUT JENIS PENERIMAAN (ribu rupiah), 2017-2018
ACTUAL RECEIPT OF MUNICIPALITY GOVERNMENT OF SALATIGA, JAWA TENGAH PROVINCE BY RECEIPT ITEM (thousand rupiahs), 2017-2018

Kota/ *Municipality:* Salatiga

	Jenis Penerimaan *Revenues items*	2017	2018 *)
	(1)	(2)	(3)
A.	**PENDAPATAN DAERAH** ***LOCAL GOVERNMENT REVENUES***	**880 945 156**	**887 972 520**
1.	Pendapatan Asli Daerah *Original Local Government Revenues*	218 442 435	212 302 596
1.1.	Pajak Daerah *Local Taxes*	49 698 269	45 000 000
1.2.	Retribusi Daerah *Local Retributions*	10 436 392	8 689 258
1.3.	Hasil Perusahaan Milik Daerah & Pengelolaan Kekayaan Daerah yang Dipisahkan *Income of Regional Government Corporate and Management of Separated Reg. Government Wealth*	10 187 798	11 545 512
1.4.	Lain-lain PAD yang Sah *Other Original Local Gov. Revenues*	148 119 976	147 067 826
2.	Dana Perimbangan *Balanced Budget*	593 098 551	565 859 758
2.1.	Bagi Hasil Pajak *Tax Share*	24 113 963	20 769 126
2.2.	Bagi Hasil Bukan Pajak/Sumber Daya Alam *Non Tax Share/Natural Resources*	1 344 690	1 377 682
2.3.	Dana Alokasi Umum *General Alocation Funds*	448 067 710	448 067 826
2.4.	Dana Alokasi Khusus *Special Alocation Funds*	119 572 188	95 645 124
3.	Lain-lain Pendapatan yang Sah *Other Legal Revenues*	69 404 170	109 810 166
B.	**PEMBIAYAAN DAERAH** ***LOCAL GOVERNMENT FINANCING***	**265 528 817**	**35 389 912**
	JUMLAH/*TOTAL*	**1 146 473 973**	**923 362 432**

*) *APBD / Regional budget*

https://www.bps.go.id

TABEL 14.b.32 / *TABLE*

REALISASI PENGELUARAN PEMERINTAH KOTA SALATIGA, PROVINSI JAWA TENGAH MENURUT JENIS PENGELUARAN (ribu rupiah), 2017-2018
ACTUAL EXPENDITURES OF MUNICIPALITY GOVERNMENT OF SALATIGA, JAWA TENGAH PROVINCE BY EXPENDITURE ITEM (thousand rupiahs), 2017-2018

Kota/ *Municipality:* Salatiga

Jenis Pengeluaran *Expenditures items*	2017	2018 *)
(1)	(2)	(3)
A. BELANJA TIDAK LANGSUNG ***INDIRECT EXPENDITURES***	**339 857 021**	**418 109 100**
1. Belanja Pegawai *Personnel Expenditures*	324 197 828	402 620 100
2. Belanja Bunga *Interest Expenditures*	0	0
3. Belanja Subsidi *Subsidies Expenditures*	0	0
4. Belanja Hibah *Grant Expenditures*	9 363 600	10 537 400
5. Belanja Bantuan Sosial *Social Aids Expenditures*	5 552 720	3 334 950
6. Belanja Bagi Hasil *Sharing fund Expenditures*	0	0
7. Belanja Bantuan Keuangan *Financial Aids Expenditures*	616 646	616 650
8. Pengeluaran Tidak Terduga *Unpredicted Expenditures*	126 227	1 000 000
B. BELANJA LANGSUNG ***DIRECT EXPENDITURES***	**509 617 241**	**505 253 332**
1. Belanja Pegawai *Personnel Expenditures*	55 048 187	65 362 075
2. Belanja Barang dan Jasa *Goods and Services Expenditures*	236 721 066	257 475 425
3. Belanja Modal *Capital Expenditures*	217 847 988	182 415 832
C. PEMBIAYAAN DAERAH ***LOCAL GOVERNMENT FINANCING***	**296 999 711**	**0**
JUMLAH/*TOTAL*	**1 146 473 973**	**923 362 432**

*) *APBD / Regional budget*

https://www.bps.go.id

TABEL 14.a.33 / *TABLE*

REALISASI PENERIMAAN PEMERINTAH KOTA SEMARANG, PROVINSI JAWA TENGAH MENURUT JENIS PENERIMAAN (ribu rupiah), 2017-2018
ACTUAL RECEIPT OF MUNICIPALITY GOVERNMENT OF SEMARANG, JAWA TENGAH PROVINCE BY RECEIPT ITEM (thousand rupiahs), 2017-2018

Kota/ *Municipality:* Semarang

	Jenis Penerimaan *Revenues items*	2017	2018 *)
	(1)	(2)	(3)
A.	**PENDAPATAN DAERAH** ***LOCAL GOVERNMENT REVENUES***	**3 964 574 308**	**4 301 858 632**
1.	Pendapatan Asli Daerah *Original Local Government Revenues*	1 791 886 379	1 786 944 057
1.1.	Pajak Daerah *Local Taxes*	1 231 515 124	1 200 570 000
1.2.	Retribusi Daerah *Local Retributions*	85 744 858	158 292 572
1.3.	Hasil Perusahaan Milik Daerah & Pengelolaan Kekayaan Daerah yang Dipisahkan *Income of Regional Government Corporate and Management of Separated Reg. Government Wealth*	28 491 561	43 522 174
1.4.	Lain-lain PAD yang Sah *Other Original Local Gov. Revenues*	446 134 836	384 559 311
2.	Dana Perimbangan *Balanced Budget*	1 640 978 290	1 748 536 862
2.1.	Bagi Hasil Pajak *Tax Share*	176 494 029	205 956 696
2.2.	Bagi Hasil Bukan Pajak/Sumber Daya Alam *Non Tax Share/Natural Resources*	1 538 623	1 526 099
2.3.	Dana Alokasi Umum *General Alocation Funds*	1 190 422 387	1 190 422 387
2.4.	Dana Alokasi Khusus *Special Alocation Funds*	272 523 251	350 631 680
3.	Lain-lain Pendapatan yang Sah *Other Legal Revenues*	531 709 639	766 377 713
B.	**PEMBIAYAAN DAERAH** ***LOCAL GOVERNMENT FINANCING***	**818 140 113**	**872 593 125**
	JUMLAH/*TOTAL*	**4 782 714 421**	**5 174 451 757**

*) *APBD / Regional budget*

https://www.bps.go.id

TABEL / *TABLE* 14.b.33

REALISASI PENGELUARAN PEMERINTAH KOTA SEMARANG, PROVINSI JAWA TENGAH MENURUT JENIS PENGELUARAN (ribu rupiah), 2017-2018
ACTUAL EXPENDITURES OF MUNICIPALITY GOVERNMENT OF SEMARANG, JAWA TENGAH PROVINCE BY EXPENDITURE ITEM (thousand rupiahs), 2017-2018

Kota/ *Municipality:* Semarang

Jenis Pengeluaran *Expenditures items*	2017	2018 *)
(1)	(2)	(3)
A. BELANJA TIDAK LANGSUNG ***INDIRECT EXPENDITURES***	**1 394 853 669**	**1 656 405 023**
1. Belanja Pegawai *Personnel Expenditures*	1 333 771 945	1 537 660 915
2. Belanja Bunga *Interest Expenditures*	0	0
3. Belanja Subsidi *Subsidies Expenditures*	0	0
4. Belanja Hibah *Grant Expenditures*	50 294 267	85 478 600
5. Belanja Bantuan Sosial *Social Aids Expenditures*	9 706 290	21 037 000
6. Belanja Bagi Hasil *Sharing fund Expenditures*	0	0
7. Belanja Bantuan Keuangan *Financial Aids Expenditures*	984 258	2 228 508
8. Pengeluaran Tidak Terduga *Unpredicted Expenditures*	96 909	10 000 000
B. BELANJA LANGSUNG ***DIRECT EXPENDITURES***	**2 934 088 978**	**3 513 753 947**
1. Belanja Pegawai *Personnel Expenditures*	141 111 367	173 436 400
2. Belanja Barang dan Jasa *Goods and Services Expenditures*	1 517 618 522	1 728 509 493
3. Belanja Modal *Capital Expenditures*	1 275 359 089	1 611 808 054
C. PEMBIAYAAN DAERAH ***LOCAL GOVERNMENT FINANCING***	**453 771 774**	**4 292 787**
JUMLAH/*TOTAL*	**4 782 714 421**	**5 174 451 757**

*) *APBD / Regional budget*

https://www.bps.go.id

TABEL 14.a.34 / *TABLE*

REALISASI PENERIMAAN PEMERINTAH KOTA PEKALONGAN, PROVINSI JAWA TENGAH MENURUT JENIS PENERIMAAN (ribu rupiah), 2017-2018
ACTUAL RECEIPT OF MUNICIPALITY GOVERNMENT OF PEKALONGAN, JAWA TENGAH PROVINCE BY RECEIPT ITEM (thousand rupiahs), 2017-2018

Kota/ *Municipality:* Pekalongan

	Jenis Penerimaan *Revenues items*	2017	2018 *)
	(1)	(2)	(3)
A.	**PENDAPATAN DAERAH** ***LOCAL GOVERNMENT REVENUES***	**915 920 377**	**927 157 125**
1.	Pendapatan Asli Daerah *Original Local Government Revenues*	192 002 871	190 122 968
1.1.	Pajak Daerah *Local Taxes*	61 252 653	58 500 000
1.2.	Retribusi Daerah *Local Retributions*	15 108 812	17 506 628
1.3.	Hasil Perusahaan Milik Daerah & Pengelolaan Kekayaan Daerah yang Dipisahkan *Income of Regional Government Corporate and Management of Separated Reg. Government Wealth*	4 966 678	5 211 000
1.4.	Lain-lain PAD yang Sah *Other Original Local Gov. Revenues*	110 674 728	108 905 340
2.	Dana Perimbangan *Balanced Budget*	586 158 869	591 483 983
2.1.	Bagi Hasil Pajak *Tax Share*	26 992 328	25 914 474
2.2.	Bagi Hasil Bukan Pajak/Sumber Daya Alam *Non Tax Share/Natural Resources*	1 116 743	1 377 798
2.3.	Dana Alokasi Umum *General Alocation Funds*	449 055 738	449 055 738
2.4.	Dana Alokasi Khusus *Special Alocation Funds*	108 994 060	115 135 973
3.	Lain-lain Pendapatan yang Sah *Other Legal Revenues*	137 758 637	145 550 174
B.	**PEMBIAYAAN DAERAH** ***LOCAL GOVERNMENT FINANCING***	**96 715 285**	**43 000 000**
	JUMLAH/*TOTAL*	**1 012 635 662**	**970 157 125**

*) *APBD / Regional budget*

https://www.bps.go.id

TABEL 14.b.34 / *TABLE*

REALISASI PENGELUARAN PEMERINTAH KOTA PEKALONGAN, PROVINSI JAWA TENGAH MENURUT JENIS PENGELUARAN (ribu rupiah), 2017-2018
ACTUAL EXPENDITURES OF MUNICIPALITY GOVERNMENT OF PEKALONGAN, JAWA TENGAH PROVINCE BY EXPENDITURE ITEM (thousand rupiahs), 2017-2018

Kota/ *Municipality:* Pekalongan

Jenis Pengeluaran *Expenditures items*	2017	2018 *)
(1)	(2)	(3)
A. BELANJA TIDAK LANGSUNG ***INDIRECT EXPENDITURES***	**328 052 833**	**374 624 696**
1. Belanja Pegawai *Personnel Expenditures*	299 430 339	340 750 526
2. Belanja Bunga *Interest Expenditures*	0	0
3. Belanja Subsidi *Subsidies Expenditures*	548 400	0
4. Belanja Hibah *Grant Expenditures*	17 528 812	22 780 170
5. Belanja Bantuan Sosial *Social Aids Expenditures*	8 276 137	8 394 000
6. Belanja Bagi Hasil *Sharing fund Expenditures*	0	0
7. Belanja Bantuan Keuangan *Financial Aids Expenditures*	698 881	700 000
8. Pengeluaran Tidak Terduga *Unpredicted Expenditures*	1 570 264	2 000 000
B. BELANJA LANGSUNG ***DIRECT EXPENDITURES***	**596 119 885**	**585 132 429**
1. Belanja Pegawai *Personnel Expenditures*	20 539 546	24 517 129
2. Belanja Barang dan Jasa *Goods and Services Expenditures*	354 893 550	383 406 588
3. Belanja Modal *Capital Expenditures*	220 686 789	177 208 712
C. PEMBIAYAAN DAERAH ***LOCAL GOVERNMENT FINANCING***	**88 462 944**	**10 400 000**
JUMLAH/*TOTAL*	**1 012 635 662**	**970 157 125**

*) *APBD / Regional budget*

https://www.bps.go.id

TABEL 14.a.35 / *TABLE*

REALISASI PENERIMAAN PEMERINTAH KOTA TEGAL, PROVINSI JAWA TENGAH MENURUT JENIS PENERIMAAN (ribu rupiah), 2017-2018
ACTUAL RECEIPT OF MUNICIPALITY GOVERNMENT OF TEGAL, JAWA TENGAH PROVINCE BY RECEIPT ITEM (thousand rupiahs), 2017-2018

Kota/ *Municipality:* Tegal

	Jenis Penerimaan *Revenues items*	2017	2018 *)
	(1)	(2)	(3)
A.	**PENDAPATAN DAERAH** ***LOCAL GOVERNMENT REVENUES***	**1 024 765 938**	**989 073 097**
1.	Pendapatan Asli Daerah *Original Local Government Revenues*	306 830 656	298 131 841
1.1.	Pajak Daerah *Local Taxes*	69 042 456	66 407 133
1.2.	Retribusi Daerah *Local Retributions*	19 857 864	21 368 509
1.3.	Hasil Perusahaan Milik Daerah & Pengelolaan Kekayaan Daerah yang Dipisahkan *Income of Regional Government Corporate and Management of Separated Reg. Government Wealth*	14 707 658	3 393 987
1.4.	Lain-lain PAD yang Sah *Other Original Local Gov. Revenues*	203 222 678	206 962 212
2.	Dana Perimbangan *Balanced Budget*	644 940 136	640 431 553
2.1.	Bagi Hasil Pajak *Tax Share*	28 012 873	32 212 427
2.2.	Bagi Hasil Bukan Pajak/Sumber Daya Alam *Non Tax Share/Natural Resources*	1 173 314	1 377 798
2.3.	Dana Alokasi Umum *General Alocation Funds*	482 150 715	482 150 715
2.4.	Dana Alokasi Khusus *Special Alocation Funds*	133 603 234	124 690 613
3.	Lain-lain Pendapatan yang Sah *Other Legal Revenues*	72 995 146	50 509 703
B.	**PEMBIAYAAN DAERAH** ***LOCAL GOVERNMENT FINANCING***	**112 932 170**	**112 166 544**
	JUMLAH/*TOTAL*	**1 137 698 108**	**1 101 239 641**

*) *APBD / Regional budget*

https://www.bps.go.id

TABEL / *TABLE* 14.b.35

REALISASI PENGELUARAN PEMERINTAH KOTA TEGAL, PROVINSI JAWA TENGAH MENURUT JENIS PENGELUARAN (ribu rupiah), 2017-2018
ACTUAL EXPENDITURES OF MUNICIPALITY GOVERNMENT OF TEGAL, JAWA TENGAH PROVINCE BY EXPENDITURE ITEM (thousand rupiahs), 2017-2018

Kota/ *Municipality:* Tegal

Jenis Pengeluaran *Expenditures items*	2017	2018 *)
(1)	(2)	(3)
A. BELANJA TIDAK LANGSUNG ***INDIRECT EXPENDITURES***	**396 598 307**	**479 544 488**
1. Belanja Pegawai *Personnel Expenditures*	382 099 800	453 099 543
2. Belanja Bunga *Interest Expenditures*	0	0
3. Belanja Subsidi *Subsidies Expenditures*	0	0
4. Belanja Hibah *Grant Expenditures*	13 563 884	23 408 261
5. Belanja Bantuan Sosial *Social Aids Expenditures*	165 000	350 000
6. Belanja Bagi Hasil *Sharing fund Expenditures*	0	0
7. Belanja Bantuan Keuangan *Financial Aids Expenditures*	686 679	686 684
8. Pengeluaran Tidak Terduga *Unpredicted Expenditures*	82 944	2 000 000
B. BELANJA LANGSUNG ***DIRECT EXPENDITURES***	**620 625 684**	**610 375 153**
1. Belanja Pegawai *Personnel Expenditures*	82 919 150	106 962 477
2. Belanja Barang dan Jasa *Goods and Services Expenditures*	332 165 536	362 529 458
3. Belanja Modal *Capital Expenditures*	205 540 998	140 883 218
C. PEMBIAYAAN DAERAH ***LOCAL GOVERNMENT FINANCING***	**120 474 117**	**11 320 000**
JUMLAH/*TOTAL*	**1 137 698 108**	**1 101 239 641**

*) *APBD / Regional budget*

https://www.bps.go.id

Gambar ..... : 13 **Peta Indeks Provinsi DI Yogyakarta menurut Kabupaten/Kota**

Figure *Index Map of DI Yogyakarta Province by Regency/Municipality*

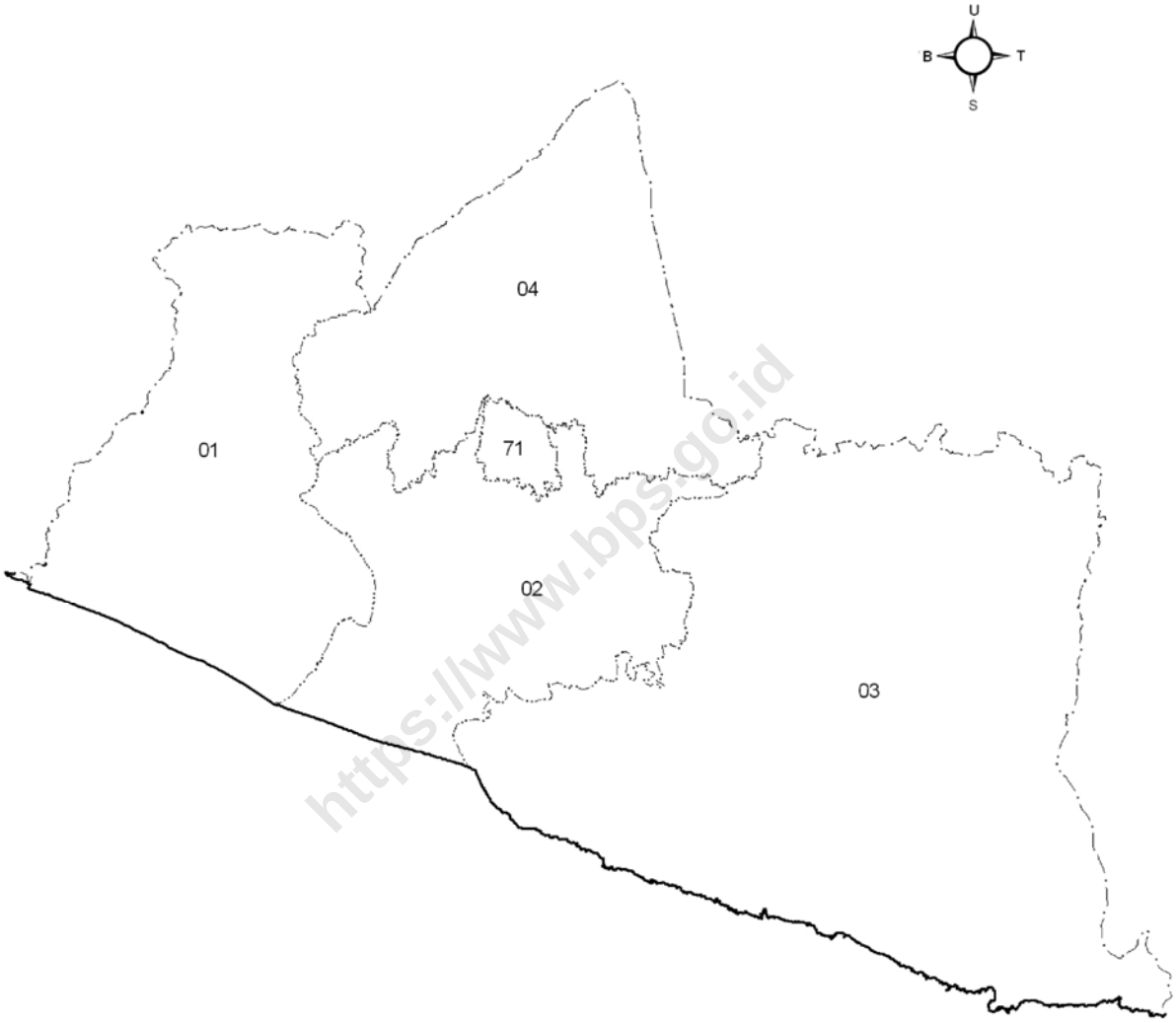

https://www.bps.go.id

KODE	NAMA KABUPATEN/KOTA
01	KULON PROGO
02	BANTUL
03	GUNUNG KIDUL
04	SLEMAN
71	KOTA YOGYAKARTA

Legenda

- Batas Negara
- Batas Provinsi
- Batas Kabupaten
- Batas Kecamatan
- Batas Desa
- Garis Pantai / Batas Perairan

0 3,75 7,5 15 22,5 30 Km

Sumber :
Peta Digital Batas Wilayah dari Bakosurtanal,Tahun 2008
(Diedit BPS Tahun 2010)

https://www.bps.go.id

TABEL 15.a
TABLE

REALISASI PENERIMAAN PEMERINTAH KABUPATEN/KOTA SELURUH PROVINSI DI YOGYAKARTA MENURUT JENIS PENERIMAAN (ribu rupiah), 2017-2018
ACTUAL RECEIPT OF REGENCY/MUNICIPALITY GOVERNMENT THROUGHOUT DI YOGYAKARTA PROVINCE BY RECEIPT ITEM (thousand rupiahs), 2017-2018

	Jenis Penerimaan *Revenues items*	2017	2018 *)
	(1)	(2)	(3)
A.	**PENDAPATAN DAERAH** ***LOCAL GOVERNMENT REVENUES***	**9 633 039 427**	**9 443 076 403**
1.	Pendapatan Asli Daerah *Original Local Government Revenues*	2 497 928 890	2 149 968 282
1.1.	Pajak Daerah *Local Taxes*	1 210 979 060	1 088 517 526
1.2.	Retribusi Daerah *Local Retributions*	161 086 419	154 968 916
1.3.	Hasil Perusahaan Milik Daerah & Pengelolaan Kekayaan Daerah yang Dipisahkan *Income of Regional Government Corporate and Management of Separated Reg. Government Wealth*	114 404 868	112 435 654
1.4.	Lain-lain PAD yang Sah *Other Original Local Gov. Revenues*	1 011 458 543	794 046 186
2.	Dana Perimbangan *Balanced Budget*	5 686 418 122	5 992 249 923
2.1.	Bagi Hasil Pajak *Tax Share*	182 426 656	230 779 273
2.2.	Bagi Hasil Bukan Pajak/Sumber Daya Alam *Non Tax Share/Natural Resources*	10 250 723	4 848 210
2.3.	Dana Alokasi Umum *General Alocation Funds*	4 281 337 558	4 281 337 558
2.4.	Dana Alokasi Khusus *Special Alocation Funds*	1 212 403 185	1 475 284 882
3.	Lain-lain Pendapatan yang Sah *Other Legal Revenues*	1 448 692 415	1 300 858 198
B.	**PEMBIAYAAN DAERAH** ***LOCAL GOVERNMENT FINANCING***	**987 057 133**	**524 591 869**
	JUMLAH/*TOTAL*	**10 620 096 560**	**9 967 668 272**

*) *APBD / Regional budget*

https://www.bps.go.id

TABEL 15.b
TABLE

REALISASI PENGELUARAN PEMERINTAH KABUPATEN/KOTA SELURUH PROVINSI DI YOGYAKARTA MENURUT JENIS PENGELUARAN (ribu rupiah), 2017-2018
ACTUAL EXPENDITURES OF REGENCY/MUNICIPALITY GOVERNMENT THROUGHOUT DI YOGYAKARTA PROVINCE BY EXPENDITURE ITEM (thousand rupiahs), 2017-2018

Jenis Pengeluaran *Expenditures items*	2017	2018 *)
(1)	(2)	(3)
A. BELANJA TIDAK LANGSUNG ***INDIRECT EXPENDITURES***	**4 897 500 066**	**5 359 664 651**
1. Belanja Pegawai *Personnel Expenditures*	3 724 396 009	4 091 505 412
2. Belanja Bunga *Interest Expenditures*	2 820 027	2 347 910
3. Belanja Subsidi *Subsidies Expenditures*	0	0
4. Belanja Hibah *Grant Expenditures*	195 832 645	225 825 388
5. Belanja Bantuan Sosial *Social Aids Expenditures*	62 991 640	71 267 100
6. Belanja Bagi Hasil *Sharing fund Expenditures*	77 176 133	85 342 147
7. Belanja Bantuan Keuangan *Financial Aids Expenditures*	827 119 857	846 595 868
8. Pengeluaran Tidak Terduga *Unpredicted Expenditures*	7 163 755	36 780 826
B. BELANJA LANGSUNG ***DIRECT EXPENDITURES***	**4 444 073 269**	**4 512 501 627**
1. Belanja Pegawai *Personnel Expenditures*	486 287 170	500 696 487
2. Belanja Barang dan Jasa *Goods and Services Expenditures*	2 294 627 121	2 399 830 104
3. Belanja Modal *Capital Expenditures*	1 663 158 978	1 611 975 036
C. PEMBIAYAAN DAERAH ***LOCAL GOVERNMENT FINANCING***	**1 278 523 225**	**95 501 994**
JUMLAH/*TOTAL*	**10 620 096 560**	**9 967 668 272**

*) *APBD / Regional budget*

https://www.bps.go.id

TABEL 15.a.1 / *TABLE*

REALISASI PENERIMAAN PEMERINTAH KABUPATEN KULON PROGO, PROVINSI DI YOGYAKARTA MENURUT JENIS PENERIMAAN (ribu rupiah), 2017-2018
ACTUAL RECEIPT OF REGENCY GOVERNMENT OF KULON PROGO, DI YOGYAKARTA PROVINCE BY RECEIPT ITEM (thousand rupiahs), 2017-2018

Kabupaten/ *Regency* : Kulon Progo

	Jenis Penerimaan *Revenues items*	2017	2018 *)
	(1)	(2)	(3)
A.	**PENDAPATAN DAERAH** ***LOCAL GOVERNMENT REVENUES***	**1 425 110 287**	**1 530 542 493**
1.	Pendapatan Asli Daerah *Original Local Government Revenues*	249 692 649	207 069 272
1.1.	Pajak Daerah *Local Taxes*	47 237 504	57 687 397
1.2.	Retribusi Daerah *Local Retributions*	7 340 858	8 325 783
1.3.	Hasil Perusahaan Milik Daerah & Pengelolaan Kekayaan Daerah yang Dipisahkan *Income of Regional Government Corporate and Management of Separated Reg. Government Wealth*	15 783 396	15 531 112
1.4.	Lain-lain PAD yang Sah *Other Original Local Gov. Revenues*	179 330 891	125 524 980
2.	Dana Perimbangan *Balanced Budget*	942 334 185	993 976 585
2.1.	Bagi Hasil Pajak *Tax Share*	25 598 376	26 622 865
2.2.	Bagi Hasil Bukan Pajak/Sumber Daya Alam *Non Tax Share/Natural Resources*	602 094	1 055 915
2.3.	Dana Alokasi Umum *General Alocation Funds*	705 868 940	705 868 940
2.4.	Dana Alokasi Khusus *Special Alocation Funds*	210 264 775	260 428 865
3.	Lain-lain Pendapatan yang Sah *Other Legal Revenues*	233 083 453	329 496 636
B.	**PEMBIAYAAN DAERAH** ***LOCAL GOVERNMENT FINANCING***	**69 126 550**	**13 000 000**
	JUMLAH/*TOTAL*	**1 494 236 837**	**1 543 542 493**

*) *APBD / Regional budget*

https://www.bps.go.id

TABEL / *TABLE* 15.b.1

REALISASI PENGELUARAN PEMERINTAH KABUPATEN KULON PROGO, PROVINSI DI YOGYAKARTA MENURUT JENIS PENGELUARAN (ribu rupiah), 2017-2018
ACTUAL EXPENDITURES OF REGENCY GOVERNMENT OF KULON PROGO, DI YOGYAKARTA PROVINCE BY EXPENDITURE ITEM (thousand rupiahs), 2017-2018

Kabupaten/ *Regency* : Kulon Progo

Jenis Pengeluaran *Expenditures items*	2017	2018 *)
(1)	(2)	(3)
A. BELANJA TIDAK LANGSUNG ***INDIRECT EXPENDITURES***	**810 863 636**	**828 097 599**
1. Belanja Pegawai *Personnel Expenditures*	605 074 535	618 845 504
2. Belanja Bunga *Interest Expenditures*	461 446	477 109
3. Belanja Subsidi *Subsidies Expenditures*	0	0
4. Belanja Hibah *Grant Expenditures*	21 776 383	23 949 790
5. Belanja Bantuan Sosial *Social Aids Expenditures*	25 261 804	20 738 700
6. Belanja Bagi Hasil *Sharing fund Expenditures*	4 600 444	6 601 319
7. Belanja Bantuan Keuangan *Financial Aids Expenditures*	152 702 640	152 826 043
8. Pengeluaran Tidak Terduga *Unpredicted Expenditures*	986 384	4 659 134
B. BELANJA LANGSUNG ***DIRECT EXPENDITURES***	**619 592 368**	**705 190 894**
1. Belanja Pegawai *Personnel Expenditures*	34 134 406	37 397 891
2. Belanja Barang dan Jasa *Goods and Services Expenditures*	326 691 503	304 808 659
3. Belanja Modal *Capital Expenditures*	258 766 459	362 984 344
C. PEMBIAYAAN DAERAH ***LOCAL GOVERNMENT FINANCING***	**63 780 833**	**10 254 000**
JUMLAH/*TOTAL*	**1 494 236 837**	**1 543 542 493**

*) *APBD / Regional budget*

https://www.bps.go.id

TABEL 15.a.2 / *TABLE*

REALISASI PENERIMAAN PEMERINTAH KABUPATEN BANTUL, PROVINSI DI YOGYAKARTA MENURUT JENIS PENERIMAAN (ribu rupiah), 2017-2018
ACTUAL RECEIPT OF REGENCY GOVERNMENT OF BANTUL, DI YOGYAKARTA PROVINCE BY RECEIPT ITEM (thousand rupiahs), 2017-2018

Kabupaten/ *Regency* : Bantul

	Jenis Penerimaan *Revenues items*	2017	2018 *)
	(1)	(2)	(3)
A.	**PENDAPATAN DAERAH** ***LOCAL GOVERNMENT REVENUES***	**2 086 878 990**	**2 056 183 267**
1.	Pendapatan Asli Daerah *Original Local Government Revenues*	494 179 068	420 143 107
1.1.	Pajak Daerah *Local Taxes*	165 562 359	144 571 000
1.2.	Retribusi Daerah *Local Retributions*	31 575 738	34 545 806
1.3.	Hasil Perusahaan Milik Daerah & Pengelolaan Kekayaan Daerah yang Dipisahkan *Income of Regional Government Corporate and Management of Separated Reg. Government Wealth*	20 130 437	19 707 296
1.4.	Lain-lain PAD yang Sah *Other Original Local Gov. Revenues*	276 910 534	221 319 005
2.	Dana Perimbangan *Balanced Budget*	1 287 256 263	1 376 480 531
2.1.	Bagi Hasil Pajak *Tax Share*	30 047 703	37 214 884
2.2.	Bagi Hasil Bukan Pajak/Sumber Daya Alam *Non Tax Share/Natural Resources*	4 823 476	946 119
2.3.	Dana Alokasi Umum *General Alocation Funds*	982 250 842	982 250 842
2.4.	Dana Alokasi Khusus *Special Alocation Funds*	270 134 242	356 068 686
3.	Lain-lain Pendapatan yang Sah *Other Legal Revenues*	305 443 659	259 559 629
B.	**PEMBIAYAAN DAERAH** ***LOCAL GOVERNMENT FINANCING***	**261 454 281**	**177 941 673**
	JUMLAH/*TOTAL*	**2 348 333 271**	**2 234 124 940**

*) *APBD / Regional budget*

https://www.bps.go.id

TABEL / *TABLE* 15.b.2

REALISASI PENGELUARAN PEMERINTAH KABUPATEN BANTUL, PROVINSI DI YOGYAKARTA MENURUT JENIS PENGELUARAN (ribu rupiah), 2017-2018
ACTUAL EXPENDITURES OF REGENCY GOVERNMENT OF BANTUL, DI YOGYAKARTA PROVINCE BY EXPENDITURE ITEM (thousand rupiahs), 2017-2018

Kabupaten/ *Regency* : Bantul

Jenis Pengeluaran *Expenditures items*	2017	2018 *)
(1)	(2)	(3)
A. BELANJA TIDAK LANGSUNG ***INDIRECT EXPENDITURES***	**1 116 642 512**	**1 225 089 698**
1. Belanja Pegawai *Personnel Expenditures*	825 306 292	878 610 267
2. Belanja Bunga *Interest Expenditures*	0	0
3. Belanja Subsidi *Subsidies Expenditures*	0	0
4. Belanja Hibah *Grant Expenditures*	50 474 188	55 370 075
5. Belanja Bantuan Sosial *Social Aids Expenditures*	1 650 300	8 648 200
6. Belanja Bagi Hasil *Sharing fund Expenditures*	14 330 195	17 564 212
7. Belanja Bantuan Keuangan *Financial Aids Expenditures*	222 760 211	249 148 017
8. Pengeluaran Tidak Terduga *Unpredicted Expenditures*	2 121 326	15 748 927
B. BELANJA LANGSUNG ***DIRECT EXPENDITURES***	**960 099 651**	**980 400 242**
1. Belanja Pegawai *Personnel Expenditures*	69 976 099	93 280 877
2. Belanja Barang dan Jasa *Goods and Services Expenditures*	557 504 287	571 940 966
3. Belanja Modal *Capital Expenditures*	332 619 265	315 178 399
C. PEMBIAYAAN DAERAH ***LOCAL GOVERNMENT FINANCING***	**271 591 108**	**28 635 000**
JUMLAH/*TOTAL*	**2 348 333 271**	**2 234 124 940**

*) *APBD / Regional budget*

https://www.bps.go.id

TABEL 15.a.3 / *TABLE*

REALISASI PENERIMAAN PEMERINTAH KABUPATEN GUNUNG KIDUL, PROVINSI DI YOGYAKARTA MENURUT JENIS PENERIMAAN (ribu rupiah), 2017-2018
ACTUAL RECEIPT OF REGENCY GOVERNMENT OF GUNUNG KIDUL, DI YOGYAKARTA PROVINCE BY RECEIPT ITEM (thousand rupiahs), 2017-2018

Kabupaten/ *Regency* : Gunung Kidul

	Jenis Penerimaan *Revenues items*	2017	2018 *)
	(1)	(2)	(3)
A.	**PENDAPATAN DAERAH** ***LOCAL GOVERNMENT REVENUES***	**1 847 105 419**	**1 716 742 746**
1.	Pendapatan Asli Daerah *Original Local Government Revenues*	271 370 044	208 747 851
1.1.	Pajak Daerah *Local Taxes*	43 686 046	41 388 250
1.2.	Retribusi Daerah *Local Retributions*	34 783 665	36 061 985
1.3.	Hasil Perusahaan Milik Daerah & Pengelolaan Kekayaan Daerah yang Dipisahkan *Income of Regional Government Corporate and Management of Separated Reg. Government Wealth*	13 088 999	14 626 002
1.4.	Lain-lain PAD yang Sah *Other Original Local Gov. Revenues*	179 811 334	116 671 614
2.	Dana Perimbangan *Balanced Budget*	1 250 742 434	1 297 211 891
2.1.	Bagi Hasil Pajak *Tax Share*	26 468 645	26 635 454
2.2.	Bagi Hasil Bukan Pajak/Sumber Daya Alam *Non Tax Share/Natural Resources*	2 344 005	954 354
2.3.	Dana Alokasi Umum *General Alocation Funds*	938 221 136	938 221 136
2.4.	Dana Alokasi Khusus *Special Alocation Funds*	283 708 648	331 400 947
3.	Lain-lain Pendapatan yang Sah *Other Legal Revenues*	324 992 941	210 783 004
B.	**PEMBIAYAAN DAERAH** ***LOCAL GOVERNMENT FINANCING***	**201 053 321**	**106 535 475**
	JUMLAH/*TOTAL*	**2 048 158 740**	**1 823 278 221**

*) *APBD / Regional budget*

https://www.bps.go.id

TABEL 15.b.3 / *TABLE*

REALISASI PENGELUARAN PEMERINTAH KABUPATEN GUNUNG KIDUL, PROVINSI DI YOGYAKARTA MENURUT JENIS PENGELUARAN (ribu rupiah), 2017-2018
ACTUAL EXPENDITURES OF REGENCY GOVERNMENT OF GUNUNG KIDUL, DI YOGYAKARTA PROVINCE BY EXPENDITURE ITEM (thousand rupiahs), 2017-2018

Kabupaten/ *Regency* : Gunung Kidul

Jenis Pengeluaran *Expenditures items*	2017	2018 *)
(1)	(2)	(3)
A. BELANJA TIDAK LANGSUNG ***INDIRECT EXPENDITURES***	**1 079 605 853**	**1 128 995 930**
1. Belanja Pegawai *Personnel Expenditures*	809 386 841	867 313 854
2. Belanja Bunga *Interest Expenditures*	0	0
3. Belanja Subsidi *Subsidies Expenditures*	0	0
4. Belanja Hibah *Grant Expenditures*	22 234 698	23 364 375
5. Belanja Bantuan Sosial *Social Aids Expenditures*	0	0
6. Belanja Bagi Hasil *Sharing fund Expenditures*	9 497 596	9 136 447
7. Belanja Bantuan Keuangan *Financial Aids Expenditures*	235 850 041	219 827 641
8. Pengeluaran Tidak Terduga *Unpredicted Expenditures*	2 636 677	9 353 613
B. BELANJA LANGSUNG ***DIRECT EXPENDITURES***	**780 619 785**	**685 782 291**
1. Belanja Pegawai *Personnel Expenditures*	36 470 062	41 859 883
2. Belanja Barang dan Jasa *Goods and Services Expenditures*	347 304 479	337 961 118
3. Belanja Modal *Capital Expenditures*	396 845 244	305 961 290
C. PEMBIAYAAN DAERAH ***LOCAL GOVERNMENT FINANCING***	**187 933 102**	**8 500 000**
JUMLAH/*TOTAL*	**2 048 158 740**	**1 823 278 221**

*) *APBD / Regional budget*

https://www.bps.go.id

TABEL 15.a.4 / *TABLE*

REALISASI PENERIMAAN PEMERINTAH KABUPATEN SLEMAN, PROVINSI DI YOGYAKARTA MENURUT JENIS PENERIMAAN (ribu rupiah), 2017-2018
ACTUAL RECEIPT OF REGENCY GOVERNMENT OF SLEMAN, DI YOGYAKARTA PROVINCE BY RECEIPT ITEM (thousand rupiahs), 2017-2018

Kabupaten/ *Regency* : Sleman

	Jenis Penerimaan *Revenues items*	2017	2018 *)
	(1)	(2)	(3)
A.	**PENDAPATAN DAERAH** ***LOCAL GOVERNMENT REVENUES***	**2 615 515 097**	**2 515 873 897**
1.	Pendapatan Asli Daerah *Original Local Government Revenues*	825 637 752	762 514 524
1.1.	Pajak Daerah *Local Taxes*	528 453 216	488 064 379
1.2.	Retribusi Daerah *Local Retributions*	48 706 089	42 701 689
1.3.	Hasil Perusahaan Milik Daerah & Pengelolaan Kekayaan Daerah yang Dipisahkan *Income of Regional Government Corporate and Management of Separated Reg. Government Wealth*	36 292 784	34 615 903
1.4.	Lain-lain PAD yang Sah *Other Original Local Gov. Revenues*	212 185 663	197 132 553
2.	Dana Perimbangan *Balanced Budget*	1 335 572 521	1 411 867 128
2.1.	Bagi Hasil Pajak *Tax Share*	59 964 468	75 172 479
2.2.	Bagi Hasil Bukan Pajak/Sumber Daya Alam *Non Tax Share/Natural Resources*	535 253	945 911
2.3.	Dana Alokasi Umum *General Alocation Funds*	996 492 454	996 492 454
2.4.	Dana Alokasi Khusus *Special Alocation Funds*	278 580 346	339 256 284
3.	Lain-lain Pendapatan yang Sah *Other Legal Revenues*	454 304 824	341 492 245
B.	**PEMBIAYAAN DAERAH** ***LOCAL GOVERNMENT FINANCING***	**337 768 495**	**158 442 449**
	JUMLAH/*TOTAL*	**2 953 283 592**	**2 674 316 346**

*) *APBD / Regional budget*

https://www.bps.go.id

TABEL / *TABLE* 15.b.4

REALISASI PENGELUARAN PEMERINTAH KABUPATEN SLEMAN, PROVINSI DI YOGYAKARTA MENURUT JENIS PENGELUARAN (ribu rupiah), 2017-2018
ACTUAL EXPENDITURES OF REGENCY GOVERNMENT OF SLEMAN, DI YOGYAKARTA PROVINCE BY EXPENDITURE ITEM (thousand rupiahs), 2017-2018

Kabupaten/ *Regency* : Sleman

Jenis Pengeluaran *Expenditures items*	2017	2018 *)
(1)	(2)	(3)
A. BELANJA TIDAK LANGSUNG ***INDIRECT EXPENDITURES***	**1 299 646 260**	**1 421 513 820**
1. Belanja Pegawai *Personnel Expenditures*	950 142 604	1 057 009 062
2. Belanja Bunga *Interest Expenditures*	2 358 581	1 870 801
3. Belanja Subsidi *Subsidies Expenditures*	0	0
4. Belanja Hibah *Grant Expenditures*	47 965 960	54 066 119
5. Belanja Bantuan Sosial *Social Aids Expenditures*	34 694 686	32 735 000
6. Belanja Bagi Hasil *Sharing fund Expenditures*	48 747 898	52 040 169
7. Belanja Bantuan Keuangan *Financial Aids Expenditures*	214 565 612	220 273 517
8. Pengeluaran Tidak Terduga *Unpredicted Expenditures*	1 170 919	3 519 152
B. BELANJA LANGSUNG ***DIRECT EXPENDITURES***	**1 189 950 371**	**1 205 782 526**
1. Belanja Pegawai *Personnel Expenditures*	178 352 823	199 531 933
2. Belanja Barang dan Jasa *Goods and Services Expenditures*	630 970 493	641 612 495
3. Belanja Modal *Capital Expenditures*	380 627 055	364 638 098
C. PEMBIAYAAN DAERAH ***LOCAL GOVERNMENT FINANCING***	**463 686 961**	**47 020 000**
JUMLAH/*TOTAL*	**2 953 283 592**	**2 674 316 346**

*) *APBD / Regional budget*

https://www.bps.go.id

TABEL 15.a.5 / *TABLE*

REALISASI PENERIMAAN PEMERINTAH KOTA YOGYAKARTA, PROVINSI DI YOGYAKARTA MENURUT JENIS PENERIMAAN (ribu rupiah), 2017-2018
ACTUAL RECEIPT OF MUNICIPALITY GOVERNMENT OF YOGYAKARTA, DI YOGYAKARTA PROVINCE BY RECEIPT ITEM (thousand rupiahs), 2017-2018

Kota/ *Municipality:* Yogyakarta

	Jenis Penerimaan *Revenues items*	2017	2018 *)
	(1)	(2)	(3)
A.	**PENDAPATAN DAERAH** ***LOCAL GOVERNMENT REVENUES***	**1 658 429 634**	**1 623 734 000**
1.	Pendapatan Asli Daerah *Original Local Government Revenues*	657 049 377	551 493 528
1.1.	Pajak Daerah *Local Taxes*	426 039 935	356 806 500
1.2.	Retribusi Daerah *Local Retributions*	38 680 069	33 333 653
1.3.	Hasil Perusahaan Milik Daerah & Pengelolaan Kekayaan Daerah yang Dipisahkan *Income of Regional Government Corporate and Management of Separated Reg. Government Wealth*	29 109 252	27 955 341
1.4.	Lain-lain PAD yang Sah *Other Original Local Gov. Revenues*	163 220 121	133 398 034
2.	Dana Perimbangan *Balanced Budget*	870 512 719	912 713 788
2.1.	Bagi Hasil Pajak *Tax Share*	40 347 464	65 133 591
2.2.	Bagi Hasil Bukan Pajak/Sumber Daya Alam *Non Tax Share/Natural Resources*	1 945 895	945 911
2.3.	Dana Alokasi Umum *General Alocation Funds*	658 504 186	658 504 186
2.4.	Dana Alokasi Khusus *Special Alocation Funds*	169 715 174	188 130 100
3.	Lain-lain Pendapatan yang Sah *Other Legal Revenues*	130 867 538	159 526 684
B.	**PEMBIAYAAN DAERAH** ***LOCAL GOVERNMENT FINANCING***	**117 654 486**	**68 672 272**
	JUMLAH/*TOTAL*	**1 776 084 120**	**1 692 406 272**

*) *APBD / Regional budget*

https://www.bps.go.id

TABEL 15.b.5 / *TABLE*

REALISASI PENGELUARAN PEMERINTAH KOTA YOGYAKARTA, PROVINSI DI YOGYAKARTA MENURUT JENIS PENGELUARAN (ribu rupiah), 2017-2018
ACTUAL EXPENDITURES OF MUNICIPALITY GOVERNMENT OF YOGYAKARTA, DI YOGYAKARTA PROVINCE BY EXPENDITURE ITEM (thousand rupiahs), 2017-2018

Kota/ *Municipality:* Yogyakarta

Jenis Pengeluaran *Expenditures items*	2017	2018 *)
(1)	(2)	(3)
A. BELANJA TIDAK LANGSUNG *INDIRECT EXPENDITURES*	**590 741 805**	**755 967 604**
1. Belanja Pegawai *Personnel Expenditures*	534 485 737	669 726 725
2. Belanja Bunga *Interest Expenditures*	0	0
3. Belanja Subsidi *Subsidies Expenditures*	0	0
4. Belanja Hibah *Grant Expenditures*	53 381 416	69 075 029
5. Belanja Bantuan Sosial *Social Aids Expenditures*	1 384 850	9 145 200
6. Belanja Bagi Hasil *Sharing fund Expenditures*	0	0
7. Belanja Bantuan Keuangan *Financial Aids Expenditures*	1 241 353	4 520 650
8. Pengeluaran Tidak Terduga *Unpredicted Expenditures*	248 449	3 500 000
B. BELANJA LANGSUNG *DIRECT EXPENDITURES*	**893 811 094**	**935 345 674**
1. Belanja Pegawai *Personnel Expenditures*	167 353 780	128 625 903
2. Belanja Barang dan Jasa *Goods and Services Expenditures*	432 156 359	543 506 866
3. Belanja Modal *Capital Expenditures*	294 300 955	263 212 905
C. PEMBIAYAAN DAERAH *LOCAL GOVERNMENT FINANCING*	**291 531 221**	**1 092 994**
JUMLAH/*TOTAL*	**1 776 084 120**	**1 692 406 272**

*) *APBD / Regional budget*

https://www.bps.go.id

Gambar ..... : 14 **Peta Indeks Provinsi Jawa Timur menurut Kabupaten/Kota**

Figure *Index Map of Jawa Timur Province by Regency/Municipality*

KODE	NAMA KABUPATEN/KOTA
01	PACITAN
02	PONOROGO
03	TRENGGALEK
04	TULUNGAGUNG
05	BLITAR
06	KEDIRI
07	MALANG
08	LUMAJANG
09	JEMBER
10	BANYUWANGI
11	BONDOWOSO
12	SITUBONDO
13	PROBOLINGGO
14	PASURUAN
15	SIDOARJO
16	MOJOKERTO
17	JOMBANG
18	NGANJUK
19	MADIUN
20	MAGETAN
21	NGAWI
22	BOJONEGORO
23	TUBAN
24	LAMONGAN
25	GRESIK
26	BANGKALAN
27	SAMPANG
28	PAMEKASAN
29	SUMENEP
71	KEDIRI
72	BLITAR
73	MALANG

KODE	NAMA KABUPATEN/KOTA
74	PROBOLINGGO
75	PASURUAN
76	MOJOKERTO
77	MADIUN
78	SURABAYA
79	BATU

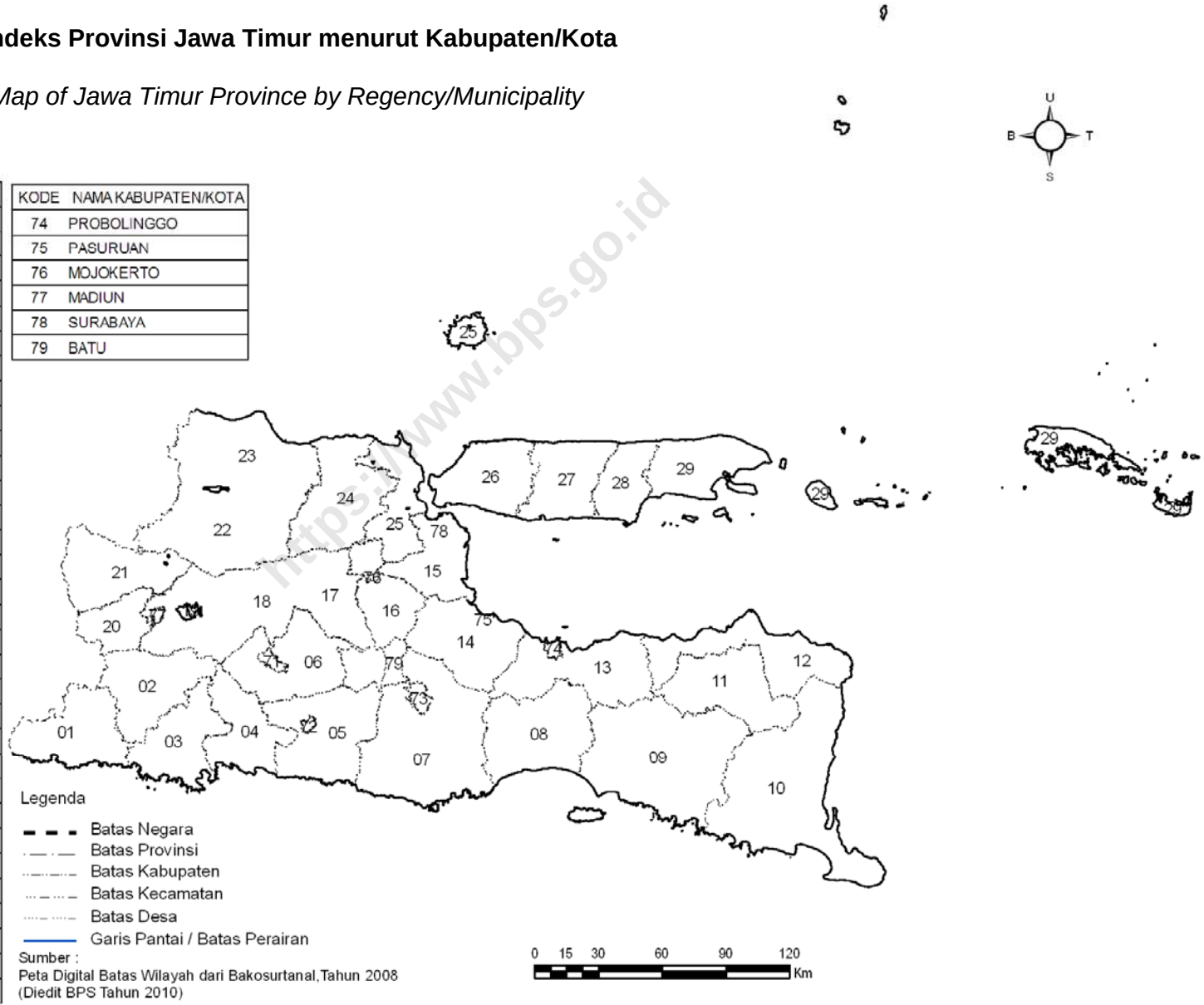

Sumber :
Peta Digital Batas Wilayah dari Bakosurtanal,Tahun 2008
(Diedit BPS Tahun 2010)

https://www.bps.go.id

https://www.bps.go.id

TABEL 16.a
TABLE

REALISASI PENERIMAAN PEMERINTAH KABUPATEN/KOTA SELURUH PROVINSI JAWA TIMUR MENURUT JENIS PENERIMAAN (ribu rupiah), 2017-2018
ACTUAL RECEIPT OF REGENCY/MUNICIPALITY GOVERNMENT THROUGHOUT JAWA TIMUR PROVINCE BY RECEIPT ITEM (thousand rupiahs), 2017-2018

	Jenis Penerimaan *Revenues items*	2017	2018 *)
	(1)	(2)	(3)
A.	**PENDAPATAN DAERAH** ***LOCAL GOVERNMENT REVENUES***	**85 759 204 893**	**86 170 527 802**
1.	Pendapatan Asli Daerah *Original Local Government Revenues*	19 910 511 891	17 146 667 416
1.1.	Pajak Daerah *Local Taxes*	8 719 327 668	8 318 693 372
1.2.	Retribusi Daerah *Local Retributions*	1 540 796 663	1 397 395 010
1.3.	Hasil Perusahaan Milik Daerah & Pengelolaan Kekayaan Daerah yang Dipisahkan *Income of Regional Government Corporate and Management of Separated Reg. Government Wealth*	414 001 446	443 965 556
1.4.	Lain-lain PAD yang Sah *Other Original Local Gov. Revenues*	9 236 386 114	6 986 613 478
2.	Dana Perimbangan *Balanced Budget*	50 737 523 316	53 082 331 024
2.1.	Bagi Hasil Pajak *Tax Share*	2 594 494 303	3 120 988 680
2.2.	Bagi Hasil Bukan Pajak/Sumber Daya Alam *Non Tax Share/Natural Resources*	1 451 154 054	2 194 336 427
2.3.	Dana Alokasi Umum *General Alocation Funds*	36 024 301 286	36 079 886 339
2.4.	Dana Alokasi Khusus *Special Alocation Funds*	10 667 573 673	11 687 119 578
3.	Lain-lain Pendapatan yang Sah *Other Legal Revenues*	15 111 169 686	15 941 529 362
B.	**PEMBIAYAAN DAERAH** ***LOCAL GOVERNMENT FINANCING***	**8 326 941 019**	**5 114 469 238**
	JUMLAH/*TOTAL*	**94 086 145 912**	**91 284 997 040**

*) *APBD / Regional budget*

https://www.bps.go.id

TABEL 16.b / *TABLE*

REALISASI PENGELUARAN PEMERINTAH KABUPATEN/KOTA SELURUH PROVINSI JAWA TIMUR MENURUT JENIS PENGELUARAN (ribu rupiah), 2017-2018
ACTUAL EXPENDITURES OF REGENCY/MUNICIPALITY GOVERNMENT THROUGHOUT JAWA TIMUR PROVINCE BY EXPENDITURE ITEM (thousand rupiahs), 2017-2018

Jenis Pengeluaran *Expenditures items*	2017	2018 *)
(1)	(2)	(3)
A. BELANJA TIDAK LANGSUNG ***INDIRECT EXPENDITURES***	**43 901 955 061**	**48 320 806 331**
1. Belanja Pegawai *Personnel Expenditures*	29 919 630 129	33 247 676 362
2. Belanja Bunga *Interest Expenditures*	6 391 842	3 383 432
3. Belanja Subsidi *Subsidies Expenditures*	1 845 698	1 996 164
4. Belanja Hibah *Grant Expenditures*	2 314 491 580	3 081 353 746
5. Belanja Bantuan Sosial *Social Aids Expenditures*	466 194 569	653 240 484
6. Belanja Bagi Hasil *Sharing fund Expenditures*	408 370 810	450 019 207
7. Belanja Bantuan Keuangan *Financial Aids Expenditures*	10 737 792 565	10 740 146 622
8. Pengeluaran Tidak Terduga *Unpredicted Expenditures*	47 237 868	142 990 314
B. BELANJA LANGSUNG ***DIRECT EXPENDITURES***	**40 240 199 987**	**42 374 904 850**
1. Belanja Pegawai *Personnel Expenditures*	3 683 444 830	4 139 443 075
2. Belanja Barang dan Jasa *Goods and Services Expenditures*	19 393 514 848	21 722 498 181
3. Belanja Modal *Capital Expenditures*	17 163 240 309	16 512 963 594
C. PEMBIAYAAN DAERAH ***LOCAL GOVERNMENT FINANCING***	**9 943 990 864**	**589 285 859**
JUMLAH/*TOTAL*	**94 086 145 912**	**91 284 997 040**

*) *APBD / Regional budget*

https://www.bps.go.id

TABEL 16.a.1 / *TABLE*

REALISASI PENERIMAAN PEMERINTAH KABUPATEN PACITAN, PROVINSI JAWA TIMUR MENURUT JENIS PENERIMAAN (ribu rupiah), 2017-2018
ACTUAL RECEIPT OF REGENCY GOVERNMENT OF PACITAN, JAWA TIMUR PROVINCE BY RECEIPT ITEM (thousand rupiahs), 2017-2018

Kabupaten/ *Regency* : Pacitan

	Jenis Penerimaan *Revenues items*	2017	2018 *)
	(1)	(2)	(3)
A.	**PENDAPATAN DAERAH** ***LOCAL GOVERNMENT REVENUES***	**1 655 537 179**	**1 580 697 581**
1.	Pendapatan Asli Daerah *Original Local Government Revenues*	202 090 672	155 224 529
1.1.	Pajak Daerah *Local Taxes*	29 748 464	27 963 000
1.2.	Retribusi Daerah *Local Retributions*	25 989 347	25 248 370
1.3.	Hasil Perusahaan Milik Daerah & Pengelolaan Kekayaan Daerah yang Dipisahkan *Income of Regional Government Corporate and Management of Separated Reg. Government Wealth*	2 439 362	2 425 177
1.4.	Lain-lain PAD yang Sah *Other Original Local Gov. Revenues*	143 913 499	99 587 982
2.	Dana Perimbangan *Balanced Budget*	1 081 180 109	1 138 058 590
2.1.	Bagi Hasil Pajak *Tax Share*	34 357 649	23 325 795
2.2.	Bagi Hasil Bukan Pajak/Sumber Daya Alam *Non Tax Share/Natural Resources*	18 355 858	38 578 268
2.3.	Dana Alokasi Umum *General Alocation Funds*	793 715 346	793 715 346
2.4.	Dana Alokasi Khusus *Special Alocation Funds*	234 751 256	282 439 181
3.	Lain-lain Pendapatan yang Sah *Other Legal Revenues*	372 266 398	287 414 462
B.	**PEMBIAYAAN DAERAH** ***LOCAL GOVERNMENT FINANCING***	**28 337 332**	**8 246 003**
	JUMLAH/*TOTAL*	**1 683 874 511**	**1 588 943 584**

*) *APBD / Regional budget*

https://www.bps.go.id

TABEL 16.b.1 / *TABLE*

REALISASI PENGELUARAN PEMERINTAH KABUPATEN PACITAN, PROVINSI JAWA TIMUR MENURUT JENIS PENGELUARAN (ribu rupiah), 2017-2018
ACTUAL EXPENDITURES OF REGENCY GOVERNMENT OF PACITAN, JAWA TIMUR PROVINCE BY EXPENDITURE ITEM (thousand rupiahs), 2017-2018

Kabupaten/ *Regency* : Pacitan

Jenis Pengeluaran *Expenditures items*	2017	2018 *)
(1)	(2)	(3)
A. BELANJA TIDAK LANGSUNG ***INDIRECT EXPENDITURES***	**970 051 810**	**992 911 766**
1. Belanja Pegawai *Personnel Expenditures*	613 359 537	679 634 483
2. Belanja Bunga *Interest Expenditures*	0	0
3. Belanja Subsidi *Subsidies Expenditures*	0	0
4. Belanja Hibah *Grant Expenditures*	30 704 144	30 735 872
5. Belanja Bantuan Sosial *Social Aids Expenditures*	12 912 132	11 478 696
6. Belanja Bagi Hasil *Sharing fund Expenditures*	3 916 791	5 683 477
7. Belanja Bantuan Keuangan *Financial Aids Expenditures*	306 057 342	263 379 238
8. Pengeluaran Tidak Terduga *Unpredicted Expenditures*	3 101 864	2 000 000
B. BELANJA LANGSUNG ***DIRECT EXPENDITURES***	**659 487 944**	**593 081 818**
1. Belanja Pegawai *Personnel Expenditures*	62 614 138	38 701 875
2. Belanja Barang dan Jasa *Goods and Services Expenditures*	250 271 504	291 270 128
3. Belanja Modal *Capital Expenditures*	346 602 302	263 109 815
C. PEMBIAYAAN DAERAH ***LOCAL GOVERNMENT FINANCING***	**54 334 757**	**2 950 000**
JUMLAH/*TOTAL*	**1 683 874 511**	**1 588 943 584**

*) *APBD / Regional budget*

https://www.bps.go.id

TABEL 16.a.2 / *TABLE*

REALISASI PENERIMAAN PEMERINTAH KABUPATEN PONOROGO, PROVINSI JAWA TIMUR MENURUT JENIS PENERIMAAN (ribu rupiah), 2017-2018
ACTUAL RECEIPT OF REGENCY GOVERNMENT OF PONOROGO, JAWA TIMUR PROVINCE BY RECEIPT ITEM (thousand rupiahs), 2017-2018

Kabupaten/ *Regency* : Ponorogo

	Jenis Penerimaan *Revenues items*	2017	2018 *)
	(1)	(2)	(3)
A.	**PENDAPATAN DAERAH** ***LOCAL GOVERNMENT REVENUES***	**2 214 480 664**	**2 254 959 372**
1.	Pendapatan Asli Daerah *Original Local Government Revenues*	307 514 848	235 841 311
1.1.	Pajak Daerah *Local Taxes*	72 556 475	63 094 817
1.2.	Retribusi Daerah *Local Retributions*	11 196 255	9 500 000
1.3.	Hasil Perusahaan Milik Daerah & Pengelolaan Kekayaan Daerah yang Dipisahkan *Income of Regional Government Corporate and Management of Separated Reg. Government Wealth*	1 038 286	1 026 000
1.4.	Lain-lain PAD yang Sah *Other Original Local Gov. Revenues*	222 723 832	162 220 494
2.	Dana Perimbangan *Balanced Budget*	1 433 075 787	1 560 581 988
2.1.	Bagi Hasil Pajak *Tax Share*	43 754 168	43 176 451
2.2.	Bagi Hasil Bukan Pajak/Sumber Daya Alam *Non Tax Share/Natural Resources*	20 312 820	38 988 230
2.3.	Dana Alokasi Umum *General Alocation Funds*	1 043 916 636	1 043 916 636
2.4.	Dana Alokasi Khusus *Special Alocation Funds*	325 092 163	434 500 671
3.	Lain-lain Pendapatan yang Sah *Other Legal Revenues*	473 890 029	458 536 073
B.	**PEMBIAYAAN DAERAH** ***LOCAL GOVERNMENT FINANCING***	**70 665 898**	**300 000**
	JUMLAH/*TOTAL*	**2 285 146 562**	**2 255 259 372**

*) *APBD / Regional budget*

https://www.bps.go.id

TABEL 16.b.2 / *TABLE*

REALISASI PENGELUARAN PEMERINTAH KABUPATEN PONOROGO, PROVINSI JAWA TIMUR MENURUT JENIS PENGELUARAN (ribu rupiah), 2017-2018
ACTUAL EXPENDITURES OF REGENCY GOVERNMENT OF PONOROGO, JAWA TIMUR PROVINCE BY EXPENDITURE ITEM (thousand rupiahs), 2017-2018

Kabupaten/ *Regency* : Ponorogo

Jenis Pengeluaran *Expenditures items*	2017	2018 *)
(1)	(2)	(3)
A. BELANJA TIDAK LANGSUNG ***INDIRECT EXPENDITURES***	**1 351 399 636**	**1 386 635 559**
1. Belanja Pegawai *Personnel Expenditures*	884 207 322	923 625 748
2. Belanja Bunga *Interest Expenditures*	0	0
3. Belanja Subsidi *Subsidies Expenditures*	0	0
4. Belanja Hibah *Grant Expenditures*	41 216 277	50 645 003
5. Belanja Bantuan Sosial *Social Aids Expenditures*	19 092 379	15 406 214
6. Belanja Bagi Hasil *Sharing fund Expenditures*	7 857 890	7 544 386
7. Belanja Bantuan Keuangan *Financial Aids Expenditures*	397 309 729	386 177 519
8. Pengeluaran Tidak Terduga *Unpredicted Expenditures*	1 716 039	3 236 689
B. BELANJA LANGSUNG ***DIRECT EXPENDITURES***	**886 687 370**	**868 623 813**
1. Belanja Pegawai *Personnel Expenditures*	75 240 947	85 495 845
2. Belanja Barang dan Jasa *Goods and Services Expenditures*	346 190 609	357 187 435
3. Belanja Modal *Capital Expenditures*	465 255 814	425 940 533
C. PEMBIAYAAN DAERAH ***LOCAL GOVERNMENT FINANCING***	**47 059 556**	**0**
JUMLAH/*TOTAL*	**2 285 146 562**	**2 255 259 372**

*) *APBD / Regional budget*

https://www.bps.go.id

TABEL 16.a.3 / *TABLE*

REALISASI PENERIMAAN PEMERINTAH KABUPATEN TRENGGALEK, PROVINSI JAWA TIMUR MENURUT JENIS PENERIMAAN (ribu rupiah), 2017-2018
ACTUAL RECEIPT OF REGENCY GOVERNMENT OF TRENGGALEK, JAWA TIMUR PROVINCE BY RECEIPT ITEM (thousand rupiahs), 2017-2018

Kabupaten/ *Regency* : Trenggalek

	Jenis Penerimaan *Revenues items*	2017	2018 *)
	(1)	(2)	(3)
A.	**PENDAPATAN DAERAH** ***LOCAL GOVERNMENT REVENUES***	**1 791 691 907**	**1 759 995 116**
1.	Pendapatan Asli Daerah *Original Local Government Revenues*	253 224 853	199 000 000
1.1.	Pajak Daerah *Local Taxes*	32 037 073	32 015 950
1.2.	Retribusi Daerah *Local Retributions*	17 792 883	19 898 833
1.3.	Hasil Perusahaan Milik Daerah & Pengelolaan Kekayaan Daerah yang Dipisahkan *Income of Regional Government Corporate and Management of Separated Reg. Government Wealth*	4 557 687	4 715 000
1.4.	Lain-lain PAD yang Sah *Other Original Local Gov. Revenues*	198 837 210	142 370 217
2.	Dana Perimbangan *Balanced Budget*	1 194 709 714	1 270 019 510
2.1.	Bagi Hasil Pajak *Tax Share*	37 830 932	39 567 399
2.2.	Bagi Hasil Bukan Pajak/Sumber Daya Alam *Non Tax Share/Natural Resources*	19 466 635	38 652 216
2.3.	Dana Alokasi Umum *General Alocation Funds*	885 545 437	885 545 437
2.4.	Dana Alokasi Khusus *Special Alocation Funds*	251 866 710	306 254 458
3.	Lain-lain Pendapatan yang Sah *Other Legal Revenues*	343 757 340	290 975 606
B.	**PEMBIAYAAN DAERAH** ***LOCAL GOVERNMENT FINANCING***	**153 704 117**	**37 202 815**
	JUMLAH/*TOTAL*	**1 945 396 024**	**1 797 197 931**

*) *APBD / Regional budget*

https://www.bps.go.id

TABEL 16.b.3 / *TABLE*

REALISASI PENGELUARAN PEMERINTAH KABUPATEN TRENGGALEK, PROVINSI JAWA TIMUR MENURUT JENIS PENGELUARAN (ribu rupiah), 2017-2018
ACTUAL EXPENDITURES OF REGENCY GOVERNMENT OF TRENGGALEK, JAWA TIMUR PROVINCE BY EXPENDITURE ITEM (thousand rupiahs), 2017-2018

Kabupaten/ *Regency* : Trenggalek

Jenis Pengeluaran *Expenditures items*	2017	2018 *)
(1)	(2)	(3)
A. BELANJA TIDAK LANGSUNG ***INDIRECT EXPENDITURES***	**985 763 311**	**1 070 325 375**
1. Belanja Pegawai *Personnel Expenditures*	721 470 976	784 479 848
2. Belanja Bunga *Interest Expenditures*	0	0
3. Belanja Subsidi *Subsidies Expenditures*	0	0
4. Belanja Hibah *Grant Expenditures*	25 185 385	27 522 040
5. Belanja Bantuan Sosial *Social Aids Expenditures*	2 570 100	10 284 200
6. Belanja Bagi Hasil *Sharing fund Expenditures*	7 051 342	6 686 487
7. Belanja Bantuan Keuangan *Financial Aids Expenditures*	227 705 784	231 352 800
8. Pengeluaran Tidak Terduga *Unpredicted Expenditures*	1 779 724	10 000 000
B. BELANJA LANGSUNG ***DIRECT EXPENDITURES***	**773 945 710**	**714 372 556**
1. Belanja Pegawai *Personnel Expenditures*	99 838 912	126 167 596
2. Belanja Barang dan Jasa *Goods and Services Expenditures*	321 507 847	312 992 682
3. Belanja Modal *Capital Expenditures*	352 598 951	275 212 278
C. PEMBIAYAAN DAERAH ***LOCAL GOVERNMENT FINANCING***	**185 687 003**	**12 500 000**
JUMLAH/*TOTAL*	**1 945 396 024**	**1 797 197 931**

*) *APBD / Regional budget*

https://www.bps.go.id

TABEL 16.a.4 / *TABLE*

REALISASI PENERIMAAN PEMERINTAH KABUPATEN TULUNGAGUNG, PROVINSI JAWA TIMUR MENURUT JENIS PENERIMAAN (ribu rupiah), 2017-2018
ACTUAL RECEIPT OF REGENCY GOVERNMENT OF TULUNGAGUNG, JAWA TIMUR PROVINCE BY RECEIPT ITEM (thousand rupiahs), 2017-2018

Kabupaten/ *Regency* : Tulungagung

	Jenis Penerimaan *Revenues items*	2017	2018 *)
	(1)	(2)	(3)
A.	**PENDAPATAN DAERAH** ***LOCAL GOVERNMENT REVENUES***	**2 598 104 488**	**2 476 066 216**
1.	Pendapatan Asli Daerah *Original Local Government Revenues*	503 103 395	359 281 146
1.1.	Pajak Daerah *Local Taxes*	85 826 143	77 095 360
1.2.	Retribusi Daerah *Local Retributions*	23 258 790	24 602 210
1.3.	Hasil Perusahaan Milik Daerah & Pengelolaan Kekayaan Daerah yang Dipisahkan *Income of Regional Government Corporate and Management of Separated Reg. Government Wealth*	5 165 807	5 165 807
1.4.	Lain-lain PAD yang Sah *Other Original Local Gov. Revenues*	388 852 655	252 417 769
2.	Dana Perimbangan *Balanced Budget*	1 594 108 897	1 698 599 191
2.1.	Bagi Hasil Pajak *Tax Share*	47 875 178	45 542 000
2.2.	Bagi Hasil Bukan Pajak/Sumber Daya Alam *Non Tax Share/Natural Resources*	18 260 441	29 202 000
2.3.	Dana Alokasi Umum *General Alocation Funds*	1 151 959 732	1 151 959 732
2.4.	Dana Alokasi Khusus *Special Alocation Funds*	376 013 546	471 895 459
3.	Lain-lain Pendapatan yang Sah *Other Legal Revenues*	500 892 196	418 185 879
B.	**PEMBIAYAAN DAERAH** ***LOCAL GOVERNMENT FINANCING***	**209 096 842**	**50 207 563**
	JUMLAH/*TOTAL*	**2 807 201 330**	**2 526 273 779**

*) *APBD / Regional budget*

https://www.bps.go.id

TABEL 16.b.4 / *TABLE*

REALISASI PENGELUARAN PEMERINTAH KABUPATEN TULUNGAGUNG, PROVINSI JAWA TIMUR MENURUT JENIS PENGELUARAN (ribu rupiah), 2017-2018
ACTUAL EXPENDITURES OF REGENCY GOVERNMENT OF TULUNGAGUNG, JAWA TIMUR PROVINCE BY EXPENDITURE ITEM (thousand rupiahs), 2017-2018

Kabupaten/ *Regency* : Tulungagung

Jenis Pengeluaran *Expenditures items*	2017	2018 *)
(1)	(2)	(3)
A. BELANJA TIDAK LANGSUNG ***INDIRECT EXPENDITURES***	**1 435 006 284**	**1 544 597 918**
1. Belanja Pegawai *Personnel Expenditures*	1 029 252 613	1 062 313 539
2. Belanja Bunga *Interest Expenditures*	0	0
3. Belanja Subsidi *Subsidies Expenditures*	0	0
4. Belanja Hibah *Grant Expenditures*	64 247 074	122 229 749
5. Belanja Bantuan Sosial *Social Aids Expenditures*	5 750 100	8 772 500
6. Belanja Bagi Hasil *Sharing fund Expenditures*	6 681 055	8 219 051
7. Belanja Bantuan Keuangan *Financial Aids Expenditures*	329 067 561	337 063 079
8. Pengeluaran Tidak Terduga *Unpredicted Expenditures*	7 881	6 000 000
B. BELANJA LANGSUNG ***DIRECT EXPENDITURES***	**1 141 145 240**	**973 675 861**
1. Belanja Pegawai *Personnel Expenditures*	105 983 148	92 358 831
2. Belanja Barang dan Jasa *Goods and Services Expenditures*	639 319 254	513 594 057
3. Belanja Modal *Capital Expenditures*	395 842 838	367 722 973
C. PEMBIAYAAN DAERAH ***LOCAL GOVERNMENT FINANCING***	**231 049 806**	**8 000 000**
JUMLAH/*TOTAL*	**2 807 201 330**	**2 526 273 779**

*) *APBD / Regional budget*

https://www.bps.go.id

TABEL 16.a.5 / *TABLE*

REALISASI PENERIMAAN PEMERINTAH KABUPATEN BLITAR, PROVINSI JAWA TIMUR MENURUT JENIS PENERIMAAN (ribu rupiah), 2017-2018
ACTUAL RECEIPT OF REGENCY GOVERNMENT OF BLITAR, JAWA TIMUR PROVINCE BY RECEIPT ITEM (thousand rupiahs), 2017-2018

Kabupaten/ *Regency* : Blitar

	Jenis Penerimaan *Revenues items*	2017	2018 *)
	(1)	(2)	(3)
A.	**PENDAPATAN DAERAH** ***LOCAL GOVERNMENT REVENUES***	**2 307 812 881**	**2 295 059 149**
1.	Pendapatan Asli Daerah *Original Local Government Revenues*	322 878 943	224 735 542
1.1.	Pajak Daerah *Local Taxes*	72 898 486	68 750 023
1.2.	Retribusi Daerah *Local Retributions*	22 794 308	24 237 733
1.3.	Hasil Perusahaan Milik Daerah & Pengelolaan Kekayaan Daerah yang Dipisahkan *Income of Regional Government Corporate and Management of Separated Reg. Government Wealth*	1 750 816	2 144 940
1.4.	Lain-lain PAD yang Sah *Other Original Local Gov. Revenues*	225 435 333	129 602 846
2.	Dana Perimbangan *Balanced Budget*	1 543 625 114	1 603 200 160
2.1.	Bagi Hasil Pajak *Tax Share*	26 281 039	44 291 038
2.2.	Bagi Hasil Bukan Pajak/Sumber Daya Alam *Non Tax Share/Natural Resources*	34 723 962	38 930 248
2.3.	Dana Alokasi Umum *General Alocation Funds*	1 108 687 006	1 109 812 753
2.4.	Dana Alokasi Khusus *Special Alocation Funds*	373 933 107	410 166 121
3.	Lain-lain Pendapatan yang Sah *Other Legal Revenues*	441 308 824	467 123 447
B.	**PEMBIAYAAN DAERAH** ***LOCAL GOVERNMENT FINANCING***	**137 679 122**	**51 767 320**
	JUMLAH/*TOTAL*	**2 445 492 003**	**2 346 826 469**

*) *APBD / Regional budget*

https://www.bps.go.id

TABEL / *TABLE* 16.b.5

REALISASI PENGELUARAN PEMERINTAH KABUPATEN BLITAR, PROVINSI JAWA TIMUR MENURUT JENIS PENGELUARAN (ribu rupiah), 2017-2018
ACTUAL EXPENDITURES OF REGENCY GOVERNMENT OF BLITAR, JAWA TIMUR PROVINCE BY EXPENDITURE ITEM (thousand rupiahs), 2017-2018

Kabupaten/ *Regency* : Blitar

Jenis Pengeluaran *Expenditures items*	2017	2018 *)
(1)	(2)	(3)
A. BELANJA TIDAK LANGSUNG ***INDIRECT EXPENDITURES***	**1 277 480 380**	**1 382 663 966**
1. Belanja Pegawai *Personnel Expenditures*	924 414 954	1 034 305 599
2. Belanja Bunga *Interest Expenditures*	0	0
3. Belanja Subsidi *Subsidies Expenditures*	0	0
4. Belanja Hibah *Grant Expenditures*	36 928 720	43 745 200
5. Belanja Bantuan Sosial *Social Aids Expenditures*	6 513 700	4 985 000
6. Belanja Bagi Hasil *Sharing fund Expenditures*	10 569 239	9 874 219
7. Belanja Bantuan Keuangan *Financial Aids Expenditures*	298 272 302	284 753 948
8. Pengeluaran Tidak Terduga *Unpredicted Expenditures*	781 465	5 000 000
B. BELANJA LANGSUNG ***DIRECT EXPENDITURES***	**1 073 105 202**	**964 162 503**
1. Belanja Pegawai *Personnel Expenditures*	24 437 564	19 584 492
2. Belanja Barang dan Jasa *Goods and Services Expenditures*	455 223 199	474 928 644
3. Belanja Modal *Capital Expenditures*	593 444 439	469 649 367
C. PEMBIAYAAN DAERAH ***LOCAL GOVERNMENT FINANCING***	**94 906 421**	**0**
JUMLAH/*TOTAL*	**2 445 492 003**	**2 346 826 469**

*) *APBD / Regional budget*

https://www.bps.go.id

TABEL 16.a.6 / *TABLE*

REALISASI PENERIMAAN PEMERINTAH KABUPATEN KEDIRI, PROVINSI JAWA TIMUR MENURUT JENIS PENERIMAAN (ribu rupiah), 2017-2018
ACTUAL RECEIPT OF REGENCY GOVERNMENT OF KEDIRI, JAWA TIMUR PROVINCE BY RECEIPT ITEM (thousand rupiahs), 2017-2018

Kabupaten/ *Regency* : Kediri

	Jenis Penerimaan *Revenues items*	2017	2018 *)
	(1)	(2)	(3)
A.	**PENDAPATAN DAERAH** ***LOCAL GOVERNMENT REVENUES***	**2 718 413 135**	**2 702 670 008**
1.	Pendapatan Asli Daerah *Original Local Government Revenues*	533 985 244	460 010 301
1.1.	Pajak Daerah *Local Taxes*	206 034 580	160 405 400
1.2.	Retribusi Daerah *Local Retributions*	31 901 432	28 999 378
1.3.	Hasil Perusahaan Milik Daerah & Pengelolaan Kekayaan Daerah yang Dipisahkan *Income of Regional Government Corporate and Management of Separated Reg. Government Wealth*	8 169 396	5 998 181
1.4.	Lain-lain PAD yang Sah *Other Original Local Gov. Revenues*	287 879 836	264 607 342
2.	Dana Perimbangan *Balanced Budget*	1 683 437 726	1 764 631 595
2.1.	Bagi Hasil Pajak *Tax Share*	70 117 679	75 751 854
2.2.	Bagi Hasil Bukan Pajak/Sumber Daya Alam *Non Tax Share/Natural Resources*	20 115 241	38 764 477
2.3.	Dana Alokasi Umum *General Alocation Funds*	1 220 408 783	1 225 331 641
2.4.	Dana Alokasi Khusus *Special Alocation Funds*	372 796 023	424 783 623
3.	Lain-lain Pendapatan yang Sah *Other Legal Revenues*	500 990 165	478 028 112
B.	**PEMBIAYAAN DAERAH** ***LOCAL GOVERNMENT FINANCING***	**477 107 694**	**281 002 525**
	JUMLAH/*TOTAL*	**3 195 520 829**	**2 983 672 533**

*) *APBD / Regional budget*

https://www.bps.go.id

TABEL / *TABLE* 16.b.6

REALISASI PENGELUARAN PEMERINTAH KABUPATEN KEDIRI, PROVINSI JAWA TIMUR MENURUT JENIS PENGELUARAN (ribu rupiah), 2017-2018
ACTUAL EXPENDITURES OF REGENCY GOVERNMENT OF KEDIRI, JAWA TIMUR PROVINCE BY EXPENDITURE ITEM (thousand rupiahs), 2017-2018

Kabupaten/ *Regency* : Kediri

Jenis Pengeluaran *Expenditures items*	2017	2018 *)
(1)	(2)	(3)
A. BELANJA TIDAK LANGSUNG ***INDIRECT EXPENDITURES***	**1 579 456 347**	**1 782 047 283**
1. Belanja Pegawai *Personnel Expenditures*	1 063 606 112	1 218 988 642
2. Belanja Bunga *Interest Expenditures*	0	0
3. Belanja Subsidi *Subsidies Expenditures*	0	0
4. Belanja Hibah *Grant Expenditures*	49 239 709	67 553 825
5. Belanja Bantuan Sosial *Social Aids Expenditures*	19 878 765	40 797 293
6. Belanja Bagi Hasil *Sharing fund Expenditures*	19 655 622	22 961 356
7. Belanja Bantuan Keuangan *Financial Aids Expenditures*	425 957 299	427 746 167
8. Pengeluaran Tidak Terduga *Unpredicted Expenditures*	1 118 840	4 000 000
B. BELANJA LANGSUNG ***DIRECT EXPENDITURES***	**1 189 533 391**	**1 201 221 650**
1. Belanja Pegawai *Personnel Expenditures*	51 475 454	60 376 053
2. Belanja Barang dan Jasa *Goods and Services Expenditures*	462 778 661	557 606 511
3. Belanja Modal *Capital Expenditures*	675 279 276	583 239 086
C. PEMBIAYAAN DAERAH ***LOCAL GOVERNMENT FINANCING***	**426 531 091**	**403 600**
JUMLAH/*TOTAL*	**3 195 520 829**	**2 983 672 533**

*) *APBD / Regional budget*

https://www.bps.go.id

TABEL / *TABLE* 16.a.7

REALISASI PENERIMAAN PEMERINTAH KABUPATEN MALANG, PROVINSI JAWA TIMUR MENURUT JENIS PENERIMAAN (ribu rupiah), 2017-2018
ACTUAL RECEIPT OF REGENCY GOVERNMENT OF MALANG, JAWA TIMUR PROVINCE BY RECEIPT ITEM (thousand rupiahs), 2017-2018

Kabupaten/ *Regency* : Malang

	Jenis Penerimaan *Revenues items*	2017	2018 *)
	(1)	(2)	(3)
A.	**PENDAPATAN DAERAH** ***LOCAL GOVERNMENT REVENUES***	**3 741 797 079**	**3 719 088 768**
1.	Pendapatan Asli Daerah *Original Local Government Revenues*	743 298 872	489 326 953
1.1.	Pajak Daerah *Local Taxes*	255 851 110	205 066 250
1.2.	Retribusi Daerah *Local Retributions*	38 398 298	35 547 501
1.3.	Hasil Perusahaan Milik Daerah & Pengelolaan Kekayaan Daerah yang Dipisahkan *Income of Regional Government Corporate and Management of Separated Reg. Government Wealth*	15 817 904	16 924 114
1.4.	Lain-lain PAD yang Sah *Other Original Local Gov. Revenues*	433 231 560	231 789 088
2.	Dana Perimbangan *Balanced Budget*	2 299 979 678	2 411 639 617
2.1.	Bagi Hasil Pajak *Tax Share*	43 366 345	119 494 157
2.2.	Bagi Hasil Bukan Pajak/Sumber Daya Alam *Non Tax Share/Natural Resources*	84 813 619	38 705 233
2.3.	Dana Alokasi Umum *General Alocation Funds*	1 665 110 987	1 665 195 901
2.4.	Dana Alokasi Khusus *Special Alocation Funds*	506 688 727	588 244 326
3.	Lain-lain Pendapatan yang Sah *Other Legal Revenues*	698 518 529	818 122 198
B.	**PEMBIAYAAN DAERAH** ***LOCAL GOVERNMENT FINANCING***	**217 444 523**	**238 147 005**
	JUMLAH/*TOTAL*	**3 959 241 602**	**3 957 235 773**

*) *APBD / Regional budget*

https://www.bps.go.id

TABEL / *TABLE* 16.b.7

REALISASI PENGELUARAN PEMERINTAH KABUPATEN MALANG, PROVINSI JAWA TIMUR MENURUT JENIS PENGELUARAN (ribu rupiah), 2017-2018
ACTUAL EXPENDITURES OF REGENCY GOVERNMENT OF MALANG, JAWA TIMUR PROVINCE BY EXPENDITURE ITEM (thousand rupiahs), 2017-2018

Kabupaten/ *Regency* : Malang

Jenis Pengeluaran *Expenditures items*	2017	2018 *)
(1)	(2)	(3)
A. BELANJA TIDAK LANGSUNG ***INDIRECT EXPENDITURES***	**1 938 139 958**	**2 106 513 788**
1. Belanja Pegawai *Personnel Expenditures*	1 281 202 253	1 459 209 807
2. Belanja Bunga *Interest Expenditures*	0	0
3. Belanja Subsidi *Subsidies Expenditures*	0	0
4. Belanja Hibah *Grant Expenditures*	111 447 542	87 808 167
5. Belanja Bantuan Sosial *Social Aids Expenditures*	26 284 800	29 651 650
6. Belanja Bagi Hasil *Sharing fund Expenditures*	15 946 061	18 664 375
7. Belanja Bantuan Keuangan *Financial Aids Expenditures*	500 924 300	506 179 789
8. Pengeluaran Tidak Terduga *Unpredicted Expenditures*	2 335 002	5 000 000
B. BELANJA LANGSUNG ***DIRECT EXPENDITURES***	**1 678 914 755**	**1 812 721 985**
1. Belanja Pegawai *Personnel Expenditures*	225 086 263	249 354 817
2. Belanja Barang dan Jasa *Goods and Services Expenditures*	713 484 150	785 461 831
3. Belanja Modal *Capital Expenditures*	740 344 342	777 905 337
C. PEMBIAYAAN DAERAH ***LOCAL GOVERNMENT FINANCING***	**342 186 889**	**38 000 000**
JUMLAH/*TOTAL*	**3 959 241 602**	**3 957 235 773**

*) *APBD / Regional budget*

https://www.bps.go.id

TABEL / *TABLE* 16.a.8

REALISASI PENERIMAAN PEMERINTAH KABUPATEN LUMAJANG, PROVINSI JAWA TIMUR MENURUT JENIS PENERIMAAN (ribu rupiah), 2017-2018
ACTUAL RECEIPT OF REGENCY GOVERNMENT OF LUMAJANG, JAWA TIMUR PROVINCE BY RECEIPT ITEM (thousand rupiahs), 2017-2018

Kabupaten/ *Regency* : Lumajang

	Jenis Penerimaan *Revenues items*	2017	2018 *)
	(1)	(2)	(3)
A.	**PENDAPATAN DAERAH** ***LOCAL GOVERNMENT REVENUES***	**1 956 127 822**	**2 048 029 835**
1.	Pendapatan Asli Daerah *Original Local Government Revenues*	324 253 671	264 052 715
1.1.	Pajak Daerah *Local Taxes*	46 270 310	64 340 000
1.2.	Retribusi Daerah *Local Retributions*	41 463 597	42 934 050
1.3.	Hasil Perusahaan Milik Daerah & Pengelolaan Kekayaan Daerah yang Dipisahkan *Income of Regional Government Corporate and Management of Separated Reg. Government Wealth*	2 983 325	4 254 316
1.4.	Lain-lain PAD yang Sah *Other Original Local Gov. Revenues*	233 536 439	152 524 349
2.	Dana Perimbangan *Balanced Budget*	1 317 925 709	1 391 339 674
2.1.	Bagi Hasil Pajak *Tax Share*	43 758 657	49 563 096
2.2.	Bagi Hasil Bukan Pajak/Sumber Daya Alam *Non Tax Share/Natural Resources*	16 703 105	38 870 101
2.3.	Dana Alokasi Umum *General Alocation Funds*	972 852 929	972 852 929
2.4.	Dana Alokasi Khusus *Special Alocation Funds*	284 611 018	330 053 548
3.	Lain-lain Pendapatan yang Sah *Other Legal Revenues*	313 948 442	392 637 446
B.	**PEMBIAYAAN DAERAH** ***LOCAL GOVERNMENT FINANCING***	**186 094 607**	**219 250 000**
	JUMLAH/*TOTAL*	**2 142 222 429**	**2 267 279 835**

*) *APBD / Regional budget*

https://www.bps.go.id

TABEL / *TABLE* 16.b.8

REALISASI PENGELUARAN PEMERINTAH KABUPATEN LUMAJANG, PROVINSI JAWA TIMUR MENURUT JENIS PENGELUARAN (ribu rupiah), 2017-2018
ACTUAL EXPENDITURES OF REGENCY GOVERNMENT OF LUMAJANG, JAWA TIMUR PROVINCE BY EXPENDITURE ITEM (thousand rupiahs), 2017-2018

Kabupaten/ *Regency* : Lumajang

Jenis Pengeluaran *Expenditures items*	2017	2018 *)
(1)	(2)	(3)
A. BELANJA TIDAK LANGSUNG ***INDIRECT EXPENDITURES***	**1 212 600 939**	**1 270 906 230**
1. Belanja Pegawai *Personnel Expenditures*	768 188 764	730 256 672
2. Belanja Bunga *Interest Expenditures*	0	0
3. Belanja Subsidi *Subsidies Expenditures*	0	0
4. Belanja Hibah *Grant Expenditures*	70 393 340	118 442 066
5. Belanja Bantuan Sosial *Social Aids Expenditures*	30 940 675	53 289 675
6. Belanja Bagi Hasil *Sharing fund Expenditures*	3 102 583	5 001 076
7. Belanja Bantuan Keuangan *Financial Aids Expenditures*	336 465 081	361 916 741
8. Pengeluaran Tidak Terduga *Unpredicted Expenditures*	3 510 496	2 000 000
B. BELANJA LANGSUNG ***DIRECT EXPENDITURES***	**786 121 881**	**988 843 605**
1. Belanja Pegawai *Personnel Expenditures*	91 450 751	47 725 355
2. Belanja Barang dan Jasa *Goods and Services Expenditures*	436 412 980	583 099 032
3. Belanja Modal *Capital Expenditures*	258 258 150	358 019 218
C. PEMBIAYAAN DAERAH ***LOCAL GOVERNMENT FINANCING***	**143 499 609**	**7 530 000**
JUMLAH/*TOTAL*	**2 142 222 429**	**2 267 279 835**

*) *APBD / Regional budget*

https://www.bps.go.id

TABEL 16.a.9 / *TABLE*

REALISASI PENERIMAAN PEMERINTAH KABUPATEN JEMBER, PROVINSI JAWA TIMUR MENURUT JENIS PENERIMAAN (ribu rupiah), 2017-2018
ACTUAL RECEIPT OF REGENCY GOVERNMENT OF JEMBER, JAWA TIMUR PROVINCE BY RECEIPT ITEM (thousand rupiahs), 2017-2018

Kabupaten/ *Regency* : Jember

	Jenis Penerimaan *Revenues items*	2017	2018 *)
	(1)	(2)	(3)
A.	**PENDAPATAN DAERAH** ***LOCAL GOVERNMENT REVENUES***	**3 480 086 187**	**3 598 355 743**
1.	Pendapatan Asli Daerah *Original Local Government Revenues*	719 213 580	589 281 013
1.1.	Pajak Daerah *Local Taxes*	160 400 490	169 978 252
1.2.	Retribusi Daerah *Local Retributions*	34 759 419	33 368 615
1.3.	Hasil Perusahaan Milik Daerah & Pengelolaan Kekayaan Daerah yang Dipisahkan *Income of Regional Government Corporate and Management of Separated Reg. Government Wealth*	5 481 870	6 219 552
1.4.	Lain-lain PAD yang Sah *Other Original Local Gov. Revenues*	518 571 801	379 714 594
2.	Dana Perimbangan *Balanced Budget*	2 309 229 754	2 410 366 320
2.1.	Bagi Hasil Pajak *Tax Share*	102 889 961	124 838 715
2.2.	Bagi Hasil Bukan Pajak/Sumber Daya Alam *Non Tax Share/Natural Resources*	20 899 905	28 351 557
2.3.	Dana Alokasi Umum *General Alocation Funds*	1 688 226 251	1 709 892 845
2.4.	Dana Alokasi Khusus *Special Alocation Funds*	497 213 637	547 283 203
3.	Lain-lain Pendapatan yang Sah *Other Legal Revenues*	451 642 853	598 708 410
B.	**PEMBIAYAAN DAERAH** ***LOCAL GOVERNMENT FINANCING***	**649 619 380**	**184 553 367**
	JUMLAH/*TOTAL*	**4 129 705 567**	**3 782 909 110**

*) *APBD / Regional budget*

https://www.bps.go.id

TABEL 16.b.9 / *TABLE*

REALISASI PENGELUARAN PEMERINTAH KABUPATEN JEMBER, PROVINSI JAWA TIMUR MENURUT JENIS PENGELUARAN (ribu rupiah), 2017-2018
ACTUAL EXPENDITURES OF REGENCY GOVERNMENT OF JEMBER, JAWA TIMUR PROVINCE BY EXPENDITURE ITEM (thousand rupiahs), 2017-2018

Kabupaten/ *Regency* : Jember

Jenis Pengeluaran *Expenditures items*	2017	2018 *)
(1)	(2)	(3)
A. BELANJA TIDAK LANGSUNG ***INDIRECT EXPENDITURES***	**1 830 988 388**	**1 886 182 210**
1. Belanja Pegawai *Personnel Expenditures*	1 271 525 883	1 297 318 613
2. Belanja Bunga *Interest Expenditures*	0	0
3. Belanja Subsidi *Subsidies Expenditures*	0	0
4. Belanja Hibah *Grant Expenditures*	69 254 725	68 409 309
5. Belanja Bantuan Sosial *Social Aids Expenditures*	70 626 789	95 651 872
6. Belanja Bagi Hasil *Sharing fund Expenditures*	21 724 257	21 994 853
7. Belanja Bantuan Keuangan *Financial Aids Expenditures*	394 590 634	397 807 563
8. Pengeluaran Tidak Terduga *Unpredicted Expenditures*	3 266 100	5 000 000
B. BELANJA LANGSUNG ***DIRECT EXPENDITURES***	**1 727 386 668**	**1 889 726 900**
1. Belanja Pegawai *Personnel Expenditures*	197 881 949	301 431 017
2. Belanja Barang dan Jasa *Goods and Services Expenditures*	820 633 744	931 793 857
3. Belanja Modal *Capital Expenditures*	708 870 975	656 502 026
C. PEMBIAYAAN DAERAH ***LOCAL GOVERNMENT FINANCING***	**571 330 511**	**7 000 000**
JUMLAH/*TOTAL*	**4 129 705 567**	**3 782 909 110**

*) *APBD / Regional budget*

https://www.bps.go.id

TABEL 16.a.10 / *TABLE*

REALISASI PENERIMAAN PEMERINTAH KABUPATEN BANYUWANGI, PROVINSI JAWA TIMUR MENURUT JENIS PENERIMAAN (ribu rupiah), 2017-2018
ACTUAL RECEIPT OF REGENCY GOVERNMENT OF BANYUWANGI, JAWA TIMUR PROVINCE BY RECEIPT ITEM (thousand rupiahs), 2017-2018

Kabupaten/ *Regency* : Banyuwangi

	Jenis Penerimaan *Revenues items*	2017	2018 *)
	(1)	(2)	(3)
A.	**PENDAPATAN DAERAH** ***LOCAL GOVERNMENT REVENUES***	**2 732 022 667**	**2 980 735 899**
1.	Pendapatan Asli Daerah *Original Local Government Revenues*	388 943 532	527 381 378
1.1.	Pajak Daerah *Local Taxes*	152 811 851	205 679 911
1.2.	Retribusi Daerah *Local Retributions*	35 705 632	61 855 458
1.3.	Hasil Perusahaan Milik Daerah & Pengelolaan Kekayaan Daerah yang Dipisahkan *Income of Regional Government Corporate and Management of Separated Reg. Government Wealth*	16 097 796	21 965 035
1.4.	Lain-lain PAD yang Sah *Other Original Local Gov. Revenues*	184 328 253	237 880 974
2.	Dana Perimbangan *Balanced Budget*	1 793 664 690	1 918 404 570
2.1.	Bagi Hasil Pajak *Tax Share*	52 305 400	58 622 125
2.2.	Bagi Hasil Bukan Pajak/Sumber Daya Alam *Non Tax Share/Natural Resources*	20 715 131	41 404 755
2.3.	Dana Alokasi Umum *General Alocation Funds*	1 375 784 247	1 375 784 247
2.4.	Dana Alokasi Khusus *Special Alocation Funds*	344 859 912	442 593 443
3.	Lain-lain Pendapatan yang Sah *Other Legal Revenues*	549 414 445	534 949 951
B.	**PEMBIAYAAN DAERAH** ***LOCAL GOVERNMENT FINANCING***	**82 109 712**	**279 000 000**
	JUMLAH/*TOTAL*	**2 814 132 379**	**3 259 735 899**

*) *APBD / Regional budget*

https://www.bps.go.id

TABEL 16.b.10 / *TABLE*

REALISASI PENGELUARAN PEMERINTAH KABUPATEN BANYUWANGI, PROVINSI JAWA TIMUR MENURUT JENIS PENGELUARAN (ribu rupiah), 2017-2018
ACTUAL EXPENDITURES OF REGENCY GOVERNMENT OF BANYUWANGI, JAWA TIMUR PROVINCE BY EXPENDITURE ITEM (thousand rupiahs), 2017-2018

Kabupaten/ *Regency* : Banyuwangi

Jenis Pengeluaran *Expenditures items*	2017	2018 *)
(1)	(2)	(3)
A. BELANJA TIDAK LANGSUNG ***INDIRECT EXPENDITURES***	**1 445 907 878**	**1 647 943 756**
1. Belanja Pegawai *Personnel Expenditures*	1 017 866 868	1 166 662 961
2. Belanja Bunga *Interest Expenditures*	0	0
3. Belanja Subsidi *Subsidies Expenditures*	0	0
4. Belanja Hibah *Grant Expenditures*	85 370 179	109 866 199
5. Belanja Bantuan Sosial *Social Aids Expenditures*	3 945 356	19 811 861
6. Belanja Bagi Hasil *Sharing fund Expenditures*	7 324 051	10 000 000
7. Belanja Bantuan Keuangan *Financial Aids Expenditures*	328 453 673	336 602 735
8. Pengeluaran Tidak Terduga *Unpredicted Expenditures*	2 947 751	5 000 000
B. BELANJA LANGSUNG ***DIRECT EXPENDITURES***	**1 330 122 340**	**1 361 792 143**
1. Belanja Pegawai *Personnel Expenditures*	81 993 928	116 455 195
2. Belanja Barang dan Jasa *Goods and Services Expenditures*	591 051 198	686 082 345
3. Belanja Modal *Capital Expenditures*	657 077 214	559 254 603
C. PEMBIAYAAN DAERAH ***LOCAL GOVERNMENT FINANCING***	**38 102 161**	**250 000 000**
JUMLAH/*TOTAL*	**2 814 132 379**	**3 259 735 899**

*) *APBD / Regional budget*

https://www.bps.go.id

TABEL 16.a.11 / *TABLE*

REALISASI PENERIMAAN PEMERINTAH KABUPATEN BONDOWOSO, PROVINSI JAWA TIMUR MENURUT JENIS PENERIMAAN (ribu rupiah), 2017-2018
ACTUAL RECEIPT OF REGENCY GOVERNMENT OF BONDOWOSO, JAWA TIMUR PROVINCE BY RECEIPT ITEM (thousand rupiahs), 2017-2018

Kabupaten/ *Regency* : Bondowoso

	Jenis Penerimaan *Revenues items*	2017	2018 *)
	(1)	(2)	(3)
A.	**PENDAPATAN DAERAH** ***LOCAL GOVERNMENT REVENUES***	**1 924 903 618**	**1 861 114 791**
1.	Pendapatan Asli Daerah *Original Local Government Revenues*	229 151 109	186 418 197
1.1.	Pajak Daerah *Local Taxes*	29 749 105	31 628 329
1.2.	Retribusi Daerah *Local Retributions*	16 743 731	20 427 159
1.3.	Hasil Perusahaan Milik Daerah & Pengelolaan Kekayaan Daerah yang Dipisahkan *Income of Regional Government Corporate and Management of Separated Reg. Government Wealth*	3 805 729	3 805 729
1.4.	Lain-lain PAD yang Sah *Other Original Local Gov. Revenues*	178 852 544	130 556 980
2.	Dana Perimbangan *Balanced Budget*	1 311 071 739	1 316 234 333
2.1.	Bagi Hasil Pajak *Tax Share*	49 280 471	51 723 716
2.2.	Bagi Hasil Bukan Pajak/Sumber Daya Alam *Non Tax Share/Natural Resources*	16 900 079	24 530 713
2.3.	Dana Alokasi Umum *General Alocation Funds*	910 319 122	910 319 122
2.4.	Dana Alokasi Khusus *Special Alocation Funds*	334 572 067	329 660 782
3.	Lain-lain Pendapatan yang Sah *Other Legal Revenues*	384 680 770	358 462 261
B.	**PEMBIAYAAN DAERAH** ***LOCAL GOVERNMENT FINANCING***	**120 816 226**	**32 263 696**
	JUMLAH/*TOTAL*	**2 045 719 844**	**1 893 378 487**

*) *APBD / Regional budget*

https://www.bps.go.id

TABEL / *TABLE* 16.b.11

REALISASI PENGELUARAN PEMERINTAH KABUPATEN BONDOWOSO, PROVINSI JAWA TIMUR MENURUT JENIS PENGELUARAN (ribu rupiah), 2017-2018
ACTUAL EXPENDITURES OF REGENCY GOVERNMENT OF BONDOWOSO, JAWA TIMUR PROVINCE BY EXPENDITURE ITEM (thousand rupiahs), 2017-2018

Kabupaten/ *Regency* : Bondowoso

Jenis Pengeluaran *Expenditures items*	2017	2018 *)
(1)	(2)	(3)
A. BELANJA TIDAK LANGSUNG ***INDIRECT EXPENDITURES***	**1 081 752 919**	**1 207 909 941**
1. Belanja Pegawai *Personnel Expenditures*	735 018 246	798 119 108
2. Belanja Bunga *Interest Expenditures*	0	0
3. Belanja Subsidi *Subsidies Expenditures*	1 183 164	1 183 164
4. Belanja Hibah *Grant Expenditures*	55 512 300	87 356 876
5. Belanja Bantuan Sosial *Social Aids Expenditures*	15 389 500	17 071 500
6. Belanja Bagi Hasil *Sharing fund Expenditures*	0	0
7. Belanja Bantuan Keuangan *Financial Aids Expenditures*	274 649 709	302 304 865
8. Pengeluaran Tidak Terduga *Unpredicted Expenditures*	0	1 874 428
B. BELANJA LANGSUNG ***DIRECT EXPENDITURES***	**853 874 879**	**682 468 546**
1. Belanja Pegawai *Personnel Expenditures*	31 190 110	35 103 640
2. Belanja Barang dan Jasa *Goods and Services Expenditures*	439 110 395	427 699 080
3. Belanja Modal *Capital Expenditures*	383 574 374	219 665 826
C. PEMBIAYAAN DAERAH ***LOCAL GOVERNMENT FINANCING***	**110 092 046**	**3 000 000**
JUMLAH/*TOTAL*	**2 045 719 844**	**1 893 378 487**

*) *APBD / Regional budget*

https://www.bps.go.id

TABEL 16.a.12 / *TABLE*

REALISASI PENERIMAAN PEMERINTAH KABUPATEN SITUBONDO, PROVINSI JAWA TIMUR MENURUT JENIS PENERIMAAN (ribu rupiah), 2017-2018
ACTUAL RECEIPT OF REGENCY GOVERNMENT OF SITUBONDO, JAWA TIMUR PROVINCE BY RECEIPT ITEM (thousand rupiahs), 2017-2018

Kabupaten/ *Regency* : Situbondo

	Jenis Penerimaan *Revenues items*	2017	2018 *)
	(1)	(2)	(3)
A.	**PENDAPATAN DAERAH** ***LOCAL GOVERNMENT REVENUES***	**1 618 467 260**	**1 500 271 941**
1.	Pendapatan Asli Daerah *Original Local Government Revenues*	226 534 569	185 007 911
1.1.	Pajak Daerah *Local Taxes*	38 950 556	36 892 336
1.2.	Retribusi Daerah *Local Retributions*	9 402 292	11 790 917
1.3.	Hasil Perusahaan Milik Daerah & Pengelolaan Kekayaan Daerah yang Dipisahkan *Income of Regional Government Corporate and Management of Separated Reg. Government Wealth*	4 047 068	4 735 361
1.4.	Lain-lain PAD yang Sah *Other Original Local Gov. Revenues*	174 134 653	131 589 297
2.	Dana Perimbangan *Balanced Budget*	1 091 000 195	1 038 651 064
2.1.	Bagi Hasil Pajak *Tax Share*	50 747 288	49 527 500
2.2.	Bagi Hasil Bukan Pajak/Sumber Daya Alam *Non Tax Share/Natural Resources*	19 564 752	38 586 349
2.3.	Dana Alokasi Umum *General Alocation Funds*	806 660 581	806 660 581
2.4.	Dana Alokasi Khusus *Special Alocation Funds*	214 027 574	143 876 634
3.	Lain-lain Pendapatan yang Sah *Other Legal Revenues*	300 932 496	276 612 966
B.	**PEMBIAYAAN DAERAH** ***LOCAL GOVERNMENT FINANCING***	**111 134 319**	**72 157 914**
	JUMLAH/*TOTAL*	**1 729 601 579**	**1 572 429 855**

*) *APBD / Regional budget*

https://www.bps.go.id

TABEL / *TABLE* 16.b.12

REALISASI PENGELUARAN PEMERINTAH KABUPATEN SITUBONDO, PROVINSI JAWA TIMUR MENURUT JENIS PENGELUARAN (ribu rupiah), 2017-2018
ACTUAL EXPENDITURES OF REGENCY GOVERNMENT OF SITUBONDO, JAWA TIMUR PROVINCE BY EXPENDITURE ITEM (thousand rupiahs), 2017-2018

Kabupaten/ *Regency* : Situbondo

Jenis Pengeluaran *Expenditures items*	2017	2018 *)
(1)	(2)	(3)
A. BELANJA TIDAK LANGSUNG ***INDIRECT EXPENDITURES***	**865 645 559**	**938 553 124**
1. Belanja Pegawai *Personnel Expenditures*	616 790 809	702 016 370
2. Belanja Bunga *Interest Expenditures*	0	0
3. Belanja Subsidi *Subsidies Expenditures*	0	0
4. Belanja Hibah *Grant Expenditures*	31 224 614	13 588 670
5. Belanja Bantuan Sosial *Social Aids Expenditures*	7 280 000	6 677 500
6. Belanja Bagi Hasil *Sharing fund Expenditures*	2 506 981	2 929 190
7. Belanja Bantuan Keuangan *Financial Aids Expenditures*	207 518 975	211 148 894
8. Pengeluaran Tidak Terduga *Unpredicted Expenditures*	324 180	2 192 500
B. BELANJA LANGSUNG ***DIRECT EXPENDITURES***	**745 673 645**	**633 876 731**
1. Belanja Pegawai *Personnel Expenditures*	79 553 679	72 997 798
2. Belanja Barang dan Jasa *Goods and Services Expenditures*	320 737 550	303 063 058
3. Belanja Modal *Capital Expenditures*	345 382 416	257 815 875
C. PEMBIAYAAN DAERAH ***LOCAL GOVERNMENT FINANCING***	**118 282 375**	**0**
JUMLAH/*TOTAL*	**1 729 601 579**	**1 572 429 855**

*) *APBD / Regional budget*

https://www.bps.go.id

TABEL 16.a.13 / *TABLE*

REALISASI PENERIMAAN PEMERINTAH KABUPATEN PROBOLINGGO, PROVINSI JAWA TIMUR MENURUT JENIS PENERIMAAN (ribu rupiah), 2017-2018
ACTUAL RECEIPT OF REGENCY GOVERNMENT OF PROBOLINGGO, JAWA TIMUR PROVINCE BY RECEIPT ITEM (thousand rupiahs), 2017-2018

Kabupaten/ *Regency* : Probolinggo

Jenis Penerimaan *Revenues items*	2017	2018 *)
(1)	(2)	(3)
A. PENDAPATAN DAERAH ***LOCAL GOVERNMENT REVENUES***	**2 109 237 165**	**2 156 454 895**
1. Pendapatan Asli Daerah *Original Local Government Revenues*	302 046 061	220 813 230
1.1. Pajak Daerah *Local Taxes*	57 804 902	43 829 000
1.2. Retribusi Daerah *Local Retributions*	24 687 016	26 260 197
1.3. Hasil Perusahaan Milik Daerah & Pengelolaan Kekayaan Daerah yang Dipisahkan *Income of Regional Government Corporate and Management of Separated Reg. Government Wealth*	5 560 292	5 491 011
1.4. Lain-lain PAD yang Sah *Other Original Local Gov. Revenues*	213 993 851	145 233 022
2. Dana Perimbangan *Balanced Budget*	1 345 461 048	1 378 139 880
2.1. Bagi Hasil Pajak *Tax Share*	71 830 994	70 057 270
2.2. Bagi Hasil Bukan Pajak/Sumber Daya Alam *Non Tax Share/Natural Resources*	16 642 211	38 619 124
2.3. Dana Alokasi Umum *General Alocation Funds*	961 711 263	967 345 237
2.4. Dana Alokasi Khusus *Special Alocation Funds*	295 276 580	302 118 249
3. Lain-lain Pendapatan yang Sah *Other Legal Revenues*	461 730 056	557 501 785
B. PEMBIAYAAN DAERAH ***LOCAL GOVERNMENT FINANCING***	**184 965 771**	**91 869 590**
JUMLAH/*TOTAL*	**2 294 202 936**	**2 248 324 485**

*) *APBD / Regional budget*

https://www.bps.go.id

TABEL / *TABLE* 16.b.13

REALISASI PENGELUARAN PEMERINTAH KABUPATEN PROBOLINGGO, PROVINSI JAWA TIMUR MENURUT JENIS PENGELUARAN (ribu rupiah), 2017-2018
ACTUAL EXPENDITURES OF REGENCY GOVERNMENT OF PROBOLINGGO, JAWA TIMUR PROVINCE BY EXPENDITURE ITEM (thousand rupiahs), 2017-2018

Kabupaten/ *Regency* : Probolinggo

Jenis Pengeluaran *Expenditures items*	2017	2018 *)
(1)	(2)	(3)
A. BELANJA TIDAK LANGSUNG ***INDIRECT EXPENDITURES***	**1 211 078 892**	**1 373 109 135**
1. Belanja Pegawai *Personnel Expenditures*	747 749 294	814 935 135
2. Belanja Bunga *Interest Expenditures*	0	0
3. Belanja Subsidi *Subsidies Expenditures*	0	0
4. Belanja Hibah *Grant Expenditures*	66 836 189	92 133 244
5. Belanja Bantuan Sosial *Social Aids Expenditures*	2 893 300	2 495 000
6. Belanja Bagi Hasil *Sharing fund Expenditures*	7 306 161	7 008 919
7. Belanja Bantuan Keuangan *Financial Aids Expenditures*	384 321 374	449 036 837
8. Pengeluaran Tidak Terduga *Unpredicted Expenditures*	1 972 574	7 500 000
B. BELANJA LANGSUNG ***DIRECT EXPENDITURES***	**882 815 406**	**870 765 350**
1. Belanja Pegawai *Personnel Expenditures*	95 383 164	116 073 950
2. Belanja Barang dan Jasa *Goods and Services Expenditures*	460 662 557	499 142 127
3. Belanja Modal *Capital Expenditures*	326 769 685	255 549 273
C. PEMBIAYAAN DAERAH ***LOCAL GOVERNMENT FINANCING***	**200 308 638**	**4 450 000**
JUMLAH/*TOTAL*	**2 294 202 936**	**2 248 324 485**

*) *APBD / Regional budget*

https://www.bps.go.id

TABEL 16.a.14 / *TABLE*

REALISASI PENERIMAAN PEMERINTAH KABUPATEN PASURUAN, PROVINSI JAWA TIMUR MENURUT JENIS PENERIMAAN (ribu rupiah), 2017-2018
ACTUAL RECEIPT OF REGENCY GOVERNMENT OF PASURUAN, JAWA TIMUR PROVINCE BY RECEIPT ITEM (thousand rupiahs), 2017-2018

Kabupaten/ *Regency* : Pasuruan

Jenis Penerimaan *Revenues items*	2017	2018 *)
(1)	(2)	(3)
A. PENDAPATAN DAERAH ***LOCAL GOVERNMENT REVENUES***	**3 063 765 803**	**3 166 461 395**
1. Pendapatan Asli Daerah *Original Local Government Revenues*	759 945 808	572 573 271
1.1. Pajak Daerah *Local Taxes*	383 743 764	349 375 739
1.2. Retribusi Daerah *Local Retributions*	41 354 143	38 740 763
1.3. Hasil Perusahaan Milik Daerah & Pengelolaan Kekayaan Daerah yang Dipisahkan *Income of Regional Government Corporate and Management of Separated Reg. Government Wealth*	4 532 638	2 532 857
1.4. Lain-lain PAD yang Sah *Other Original Local Gov. Revenues*	330 315 263	181 923 912
2. Dana Perimbangan *Balanced Budget*	1 797 540 793	1 870 262 219
2.1. Bagi Hasil Pajak *Tax Share*	228 057 081	242 751 207
2.2. Bagi Hasil Bukan Pajak/Sumber Daya Alam *Non Tax Share/Natural Resources*	16 629 736	31 927 740
2.3. Dana Alokasi Umum *General Alocation Funds*	1 179 520 941	1 179 777 625
2.4. Dana Alokasi Khusus *Special Alocation Funds*	373 333 035	415 805 647
3. Lain-lain Pendapatan yang Sah *Other Legal Revenues*	506 279 202	723 625 905
B. PEMBIAYAAN DAERAH ***LOCAL GOVERNMENT FINANCING***	**180 498 872**	**82 000 000**
JUMLAH/*TOTAL*	**3 244 264 675**	**3 248 461 395**

*) *APBD / Regional budget*

https://www.bps.go.id

TABEL 16.b.14 / *TABLE*

REALISASI PENGELUARAN PEMERINTAH KABUPATEN PASURUAN, PROVINSI JAWA TIMUR MENURUT JENIS PENGELUARAN (ribu rupiah), 2017-2018
ACTUAL EXPENDITURES OF REGENCY GOVERNMENT OF PASURUAN, JAWA TIMUR PROVINCE BY EXPENDITURE ITEM (thousand rupiahs), 2017-2018

Kabupaten/ *Regency* : Pasuruan

Jenis Pengeluaran *Expenditures items*	2017	2018 *)
(1)	(2)	(3)
A. BELANJA TIDAK LANGSUNG *INDIRECT EXPENDITURES*	**1 650 844 818**	**1 876 472 700**
1. Belanja Pegawai *Personnel Expenditures*	1 006 646 905	1 061 434 539
2. Belanja Bunga *Interest Expenditures*	0	0
3. Belanja Subsidi *Subsidies Expenditures*	0	0
4. Belanja Hibah *Grant Expenditures*	132 214 781	200 693 558
5. Belanja Bantuan Sosial *Social Aids Expenditures*	21 321 974	25 855 000
6. Belanja Bagi Hasil *Sharing fund Expenditures*	36 693 623	41 943 235
7. Belanja Bantuan Keuangan *Financial Aids Expenditures*	444 044 765	536 546 368
8. Pengeluaran Tidak Terduga *Unpredicted Expenditures*	9 922 770	10 000 000
B. BELANJA LANGSUNG *DIRECT EXPENDITURES*	**1 449 366 333**	**1 347 434 798**
1. Belanja Pegawai *Personnel Expenditures*	109 820 611	121 581 303
2. Belanja Barang dan Jasa *Goods and Services Expenditures*	847 451 642	822 167 519
3. Belanja Modal *Capital Expenditures*	492 094 080	403 685 976
C. PEMBIAYAAN DAERAH *LOCAL GOVERNMENT FINANCING*	**144 053 524**	**24 553 897**
JUMLAH/*TOTAL*	**3 244 264 675**	**3 248 461 395**

*) *APBD / Regional budget*

https://www.bps.go.id

TABEL 16.a.15 / *TABLE*

REALISASI PENERIMAAN PEMERINTAH KABUPATEN SIDOARJO, PROVINSI JAWA TIMUR MENURUT JENIS PENERIMAAN (ribu rupiah), 2017-2018
ACTUAL RECEIPT OF REGENCY GOVERNMENT OF SIDOARJO, JAWA TIMUR PROVINCE BY RECEIPT ITEM (thousand rupiahs), 2017-2018

Kabupaten/ *Regency* : Sidoarjo

	Jenis Penerimaan *Revenues items*	2017	2018 *)
	(1)	(2)	(3)
A.	**PENDAPATAN DAERAH** ***LOCAL GOVERNMENT REVENUES***	**4 045 428 233**	**4 046 261 300**
1.	Pendapatan Asli Daerah *Original Local Government Revenues*	1 671 549 691	1 431 052 747
1.1.	Pajak Daerah *Local Taxes*	925 569 238	868 940 000
1.2.	Retribusi Daerah *Local Retributions*	80 087 713	84 092 006
1.3.	Hasil Perusahaan Milik Daerah & Pengelolaan Kekayaan Daerah yang Dipisahkan *Income of Regional Government Corporate and Management of Separated Reg. Government Wealth*	29 304 700	29 847 768
1.4.	Lain-lain PAD yang Sah *Other Original Local Gov. Revenues*	636 588 040	448 172 973
2.	Dana Perimbangan *Balanced Budget*	1 708 887 132	1 833 192 381
2.1.	Bagi Hasil Pajak *Tax Share*	101 260 404	141 857 007
2.2.	Bagi Hasil Bukan Pajak/Sumber Daya Alam *Non Tax Share/Natural Resources*	18 518 869	38 534 466
2.3.	Dana Alokasi Umum *General Alocation Funds*	1 203 737 401	1 203 737 401
2.4.	Dana Alokasi Khusus *Special Alocation Funds*	385 370 458	449 063 507
3.	Lain-lain Pendapatan yang Sah *Other Legal Revenues*	664 991 410	782 016 172
B.	**PEMBIAYAAN DAERAH** ***LOCAL GOVERNMENT FINANCING***	**592 688 500**	**438 770 000**
	JUMLAH/*TOTAL*	**4 638 116 733**	**4 485 031 300**

*) *APBD / Regional budget*

https://www.bps.go.id

TABEL / *TABLE* 16.b.15

REALISASI PENGELUARAN PEMERINTAH KABUPATEN SIDOARJO, PROVINSI JAWA TIMUR MENURUT JENIS PENGELUARAN (ribu rupiah), 2017-2018
ACTUAL EXPENDITURES OF REGENCY GOVERNMENT OF SIDOARJO, JAWA TIMUR PROVINCE BY EXPENDITURE ITEM (thousand rupiahs), 2017-2018

Kabupaten/ *Regency* : Sidoarjo

Jenis Pengeluaran *Expenditures items*	2017	2018 *)
(1)	(2)	(3)
A. BELANJA TIDAK LANGSUNG ***INDIRECT EXPENDITURES***	**2 031 566 822**	**2 303 299 555**
1. Belanja Pegawai *Personnel Expenditures*	1 264 759 727	1 500 148 114
2. Belanja Bunga *Interest Expenditures*	0	0
3. Belanja Subsidi *Subsidies Expenditures*	0	0
4. Belanja Hibah *Grant Expenditures*	140 683 304	218 717 350
5. Belanja Bantuan Sosial *Social Aids Expenditures*	47 732 025	64 304 720
6. Belanja Bagi Hasil *Sharing fund Expenditures*	101 321 451	103 051 634
7. Belanja Bantuan Keuangan *Financial Aids Expenditures*	476 197 489	410 641 929
8. Pengeluaran Tidak Terduga *Unpredicted Expenditures*	872 826	6 435 808
B. BELANJA LANGSUNG ***DIRECT EXPENDITURES***	**1 716 746 300**	**2 168 831 745**
1. Belanja Pegawai *Personnel Expenditures*	127 876 689	151 461 281
2. Belanja Barang dan Jasa *Goods and Services Expenditures*	1 023 636 052	1 152 421 326
3. Belanja Modal *Capital Expenditures*	565 233 559	864 949 138
C. PEMBIAYAAN DAERAH ***LOCAL GOVERNMENT FINANCING***	**889 803 611**	**12 900 000**
JUMLAH/*TOTAL*	**4 638 116 733**	**4 485 031 300**

*) *APBD / Regional budget*

https://www.bps.go.id

TABEL 16.a.16 / *TABLE*

REALISASI PENERIMAAN PEMERINTAH KABUPATEN MOJOKERTO, PROVINSI JAWA TIMUR MENURUT JENIS PENERIMAAN (ribu rupiah), 2017-2018
ACTUAL RECEIPT OF REGENCY GOVERNMENT OF MOJOKERTO, JAWA TIMUR PROVINCE BY RECEIPT ITEM (thousand rupiahs), 2017-2018

Kabupaten/ *Regency* : Mojokerto

	Jenis Penerimaan *Revenues items*	2017	2018 *)
	(1)	(2)	(3)
A.	**PENDAPATAN DAERAH** ***LOCAL GOVERNMENT REVENUES***	**2 335 531 986**	**2 316 893 080**
1.	Pendapatan Asli Daerah *Original Local Government Revenues*	500 518 075	474 788 909
1.1.	Pajak Daerah *Local Taxes*	312 444 818	287 330 000
1.2.	Retribusi Daerah *Local Retributions*	41 026 808	45 255 023
1.3.	Hasil Perusahaan Milik Daerah & Pengelolaan Kekayaan Daerah yang Dipisahkan *Income of Regional Government Corporate and Management of Separated Reg. Government Wealth*	4 625 347	4 936 093
1.4.	Lain-lain PAD yang Sah *Other Original Local Gov. Revenues*	142 421 102	137 267 793
2.	Dana Perimbangan *Balanced Budget*	1 343 618 936	1 420 731 993
2.1.	Bagi Hasil Pajak *Tax Share*	29 102 092	43 480 414
2.2.	Bagi Hasil Bukan Pajak/Sumber Daya Alam *Non Tax Share/Natural Resources*	30 768 085	34 449 468
2.3.	Dana Alokasi Umum *General Alocation Funds*	973 768 511	973 768 511
2.4.	Dana Alokasi Khusus *Special Alocation Funds*	309 980 248	369 033 600
3.	Lain-lain Pendapatan yang Sah *Other Legal Revenues*	491 394 975	421 372 178
B.	**PEMBIAYAAN DAERAH** ***LOCAL GOVERNMENT FINANCING***	**290 474 586**	**41 149 940**
	JUMLAH/*TOTAL*	**2 626 006 572**	**2 358 043 020**

*) *APBD / Regional budget*

https://www.bps.go.id

TABEL / *TABLE* 16.b.16

REALISASI PENGELUARAN PEMERINTAH KABUPATEN MOJOKERTO, PROVINSI JAWA TIMUR MENURUT JENIS PENGELUARAN (ribu rupiah), 2017-2018
ACTUAL EXPENDITURES OF REGENCY GOVERNMENT OF MOJOKERTO, JAWA TIMUR PROVINCE BY EXPENDITURE ITEM (thousand rupiahs), 2017-2018

Kabupaten/ *Regency* : Mojokerto

Jenis Pengeluaran *Expenditures items*	2017	2018 *)
(1)	(2)	(3)
A. BELANJA TIDAK LANGSUNG ***INDIRECT EXPENDITURES***	**1 262 465 298**	**1 334 375 084**
1. Belanja Pegawai *Personnel Expenditures*	805 913 595	905 711 747
2. Belanja Bunga *Interest Expenditures*	0	0
3. Belanja Subsidi *Subsidies Expenditures*	0	0
4. Belanja Hibah *Grant Expenditures*	35 601 860	23 100 000
5. Belanja Bantuan Sosial *Social Aids Expenditures*	2 507 880	4 605 000
6. Belanja Bagi Hasil *Sharing fund Expenditures*	34 072 896	33 609 889
7. Belanja Bantuan Keuangan *Financial Aids Expenditures*	384 310 175	366 348 448
8. Pengeluaran Tidak Terduga *Unpredicted Expenditures*	58 892	1 000 000
B. BELANJA LANGSUNG ***DIRECT EXPENDITURES***	**1 063 841 576**	**1 006 667 936**
1. Belanja Pegawai *Personnel Expenditures*	89 862 702	104 804 691
2. Belanja Barang dan Jasa *Goods and Services Expenditures*	397 332 530	453 641 170
3. Belanja Modal *Capital Expenditures*	576 646 344	448 222 075
C. PEMBIAYAAN DAERAH ***LOCAL GOVERNMENT FINANCING***	**299 699 698**	**17 000 000**
JUMLAH/*TOTAL*	**2 626 006 572**	**2 358 043 020**

*) *APBD / Regional budget*

https://www.bps.go.id

TABEL 16.a.17 / *TABLE*

REALISASI PENERIMAAN PEMERINTAH KABUPATEN JOMBANG, PROVINSI JAWA TIMUR MENURUT JENIS PENERIMAAN (ribu rupiah), 2017-2018
ACTUAL RECEIPT OF REGENCY GOVERNMENT OF JOMBANG, JAWA TIMUR PROVINCE BY RECEIPT ITEM (thousand rupiahs), 2017-2018

Kabupaten/ *Regency* : Jombang

	Jenis Penerimaan *Revenues items*	2017	2018 *)
	(1)	(2)	(3)
A.	**PENDAPATAN DAERAH** ***LOCAL GOVERNMENT REVENUES***	**2 517 003 141**	**2 454 935 104**
1.	Pendapatan Asli Daerah *Original Local Government Revenues*	521 236 584	402 072 290
1.1.	Pajak Daerah *Local Taxes*	110 603 806	94 370 000
1.2.	Retribusi Daerah *Local Retributions*	42 024 479	45 495 076
1.3.	Hasil Perusahaan Milik Daerah & Pengelolaan Kekayaan Daerah yang Dipisahkan *Income of Regional Government Corporate and Management of Separated Reg. Government Wealth*	2 578 294	2 949 999
1.4.	Lain-lain PAD yang Sah *Other Original Local Gov. Revenues*	366 030 005	259 257 215
2.	Dana Perimbangan *Balanced Budget*	1 486 041 199	1 549 958 374
2.1.	Bagi Hasil Pajak *Tax Share*	55 453 598	55 507 685
2.2.	Bagi Hasil Bukan Pajak/Sumber Daya Alam *Non Tax Share/Natural Resources*	16 522 100	38 579 449
2.3.	Dana Alokasi Umum *General Alocation Funds*	1 091 779 457	1 091 779 457
2.4.	Dana Alokasi Khusus *Special Alocation Funds*	322 286 044	364 091 783
3.	Lain-lain Pendapatan yang Sah *Other Legal Revenues*	509 725 358	502 904 440
B.	**PEMBIAYAAN DAERAH** ***LOCAL GOVERNMENT FINANCING***	**228 651 935**	**123 000 000**
	JUMLAH/*TOTAL*	**2 745 655 076**	**2 577 935 104**

*) *APBD / Regional budget*

https://www.bps.go.id

TABEL / *TABLE* 16.b.17

REALISASI PENGELUARAN PEMERINTAH KABUPATEN JOMBANG, PROVINSI JAWA TIMUR MENURUT JENIS PENGELUARAN (ribu rupiah), 2017-2018
ACTUAL EXPENDITURES OF REGENCY GOVERNMENT OF JOMBANG, JAWA TIMUR PROVINCE BY EXPENDITURE ITEM (thousand rupiahs), 2017-2018

Kabupaten/ *Regency* : Jombang

Jenis Pengeluaran *Expenditures items*	2017	2018 *)
(1)	(2)	(3)
A. BELANJA TIDAK LANGSUNG ***INDIRECT EXPENDITURES***	**1 392 084 544**	**1 676 456 494**
1. Belanja Pegawai *Personnel Expenditures*	885 368 970	1 099 020 555
2. Belanja Bunga *Interest Expenditures*	0	0
3. Belanja Subsidi *Subsidies Expenditures*	0	0
4. Belanja Hibah *Grant Expenditures*	67 463 632	159 921 501
5. Belanja Bantuan Sosial *Social Aids Expenditures*	4 152 650	6 446 000
6. Belanja Bagi Hasil *Sharing fund Expenditures*	0	0
7. Belanja Bantuan Keuangan *Financial Aids Expenditures*	435 091 226	410 068 438
8. Pengeluaran Tidak Terduga *Unpredicted Expenditures*	8 066	1 000 000
B. BELANJA LANGSUNG ***DIRECT EXPENDITURES***	**1 009 346 349**	**901 478 610**
1. Belanja Pegawai *Personnel Expenditures*	83 450 632	94 791 634
2. Belanja Barang dan Jasa *Goods and Services Expenditures*	538 573 157	536 447 338
3. Belanja Modal *Capital Expenditures*	387 322 560	270 239 638
C. PEMBIAYAAN DAERAH ***LOCAL GOVERNMENT FINANCING***	**344 224 183**	**0**
JUMLAH/*TOTAL*	**2 745 655 076**	**2 577 935 104**

*) *APBD / Regional budget*

https://www.bps.go.id

TABEL 16.a.18 / *TABLE*

REALISASI PENERIMAAN PEMERINTAH KABUPATEN NGANJUK, PROVINSI JAWA TIMUR MENURUT JENIS PENERIMAAN (ribu rupiah), 2017-2018
ACTUAL RECEIPT OF REGENCY GOVERNMENT OF NGANJUK, JAWA TIMUR PROVINCE BY RECEIPT ITEM (thousand rupiahs), 2017-2018

Kabupaten/ *Regency* : Nganjuk

	Jenis Penerimaan *Revenues items*	2017	2018 *)
	(1)	(2)	(3)
A.	**PENDAPATAN DAERAH** ***LOCAL GOVERNMENT REVENUES***	**2 299 759 168**	**2 123 694 101**
1.	Pendapatan Asli Daerah *Original Local Government Revenues*	332 495 542	329 469 629
1.1.	Pajak Daerah *Local Taxes*	81 975 132	74 522 080
1.2.	Retribusi Daerah *Local Retributions*	23 644 104	23 747 517
1.3.	Hasil Perusahaan Milik Daerah & Pengelolaan Kekayaan Daerah yang Dipisahkan *Income of Regional Government Corporate and Management of Separated Reg. Government Wealth*	3 402 661	3 385 963
1.4.	Lain-lain PAD yang Sah *Other Original Local Gov. Revenues*	223 473 645	227 814 069
2.	Dana Perimbangan *Balanced Budget*	1 503 523 175	1 372 697 399
2.1.	Bagi Hasil Pajak *Tax Share*	46 262 935	51 630 885
2.2.	Bagi Hasil Bukan Pajak/Sumber Daya Alam *Non Tax Share/Natural Resources*	16 854 745	21 693 730
2.3.	Dana Alokasi Umum *General Alocation Funds*	1 059 746 429	1 059 746 429
2.4.	Dana Alokasi Khusus *Special Alocation Funds*	380 659 066	239 626 355
3.	Lain-lain Pendapatan yang Sah *Other Legal Revenues*	463 740 451	421 527 073
B.	**PEMBIAYAAN DAERAH** ***LOCAL GOVERNMENT FINANCING***	**233 945 756**	**162 425 626**
	JUMLAH/*TOTAL*	**2 533 704 924**	**2 286 119 727**

*) *APBD / Regional budget*

https://www.bps.go.id

TABEL / *TABLE* 16.b.18

REALISASI PENGELUARAN PEMERINTAH KABUPATEN NGANJUK, PROVINSI JAWA TIMUR MENURUT JENIS PENGELUARAN (ribu rupiah), 2017-2018
ACTUAL EXPENDITURES OF REGENCY GOVERNMENT OF NGANJUK, JAWA TIMUR PROVINCE BY EXPENDITURE ITEM (thousand rupiahs), 2017-2018

Kabupaten/ *Regency* : Nganjuk

Jenis Pengeluaran *Expenditures items*	2017	2018 *)
(1)	(2)	(3)
A. BELANJA TIDAK LANGSUNG ***INDIRECT EXPENDITURES***	**1 348 890 638**	**1 412 914 892**
1. Belanja Pegawai *Personnel Expenditures*	918 257 371	1 010 886 953
2. Belanja Bunga *Interest Expenditures*	0	0
3. Belanja Subsidi *Subsidies Expenditures*	0	0
4. Belanja Hibah *Grant Expenditures*	57 684 961	35 502 961
5. Belanja Bantuan Sosial *Social Aids Expenditures*	14 918 600	7 179 400
6. Belanja Bagi Hasil *Sharing fund Expenditures*	7 656 774	6 963 160
7. Belanja Bantuan Keuangan *Financial Aids Expenditures*	348 000 880	344 951 353
8. Pengeluaran Tidak Terduga *Unpredicted Expenditures*	2 372 052	7 431 065
B. BELANJA LANGSUNG ***DIRECT EXPENDITURES***	**869 880 176**	**865 704 835**
1. Belanja Pegawai *Personnel Expenditures*	59 117 373	86 506 306
2. Belanja Barang dan Jasa *Goods and Services Expenditures*	490 772 560	503 002 562
3. Belanja Modal *Capital Expenditures*	319 990 243	276 195 967
C. PEMBIAYAAN DAERAH ***LOCAL GOVERNMENT FINANCING***	**314 934 110**	**7 500 000**
JUMLAH/*TOTAL*	**2 533 704 924**	**2 286 119 727**

*) *APBD / Regional budget*

https://www.bps.go.id

TABEL 16.a.19 / *TABLE*

REALISASI PENERIMAAN PEMERINTAH KABUPATEN MADIUN, PROVINSI JAWA TIMUR MENURUT JENIS PENERIMAAN (ribu rupiah), 2017-2018
ACTUAL RECEIPT OF REGENCY GOVERNMENT OF MADIUN, JAWA TIMUR PROVINCE BY RECEIPT ITEM (thousand rupiahs), 2017-2018

Kabupaten/ *Regency* : Madiun

	Jenis Penerimaan *Revenues items*	2017	2018 *)
	(1)	(2)	(3)
A.	**PENDAPATAN DAERAH** ***LOCAL GOVERNMENT REVENUES***	**1 758 060 591**	**1 788 177 228**
1.	Pendapatan Asli Daerah *Original Local Government Revenues*	241 944 163	185 513 458
1.1.	Pajak Daerah *Local Taxes*	56 785 732	51 243 461
1.2.	Retribusi Daerah *Local Retributions*	32 058 656	32 531 528
1.3.	Hasil Perusahaan Milik Daerah & Pengelolaan Kekayaan Daerah yang Dipisahkan *Income of Regional Government Corporate and Management of Separated Reg. Government Wealth*	5 499 957	5 791 034
1.4.	Lain-lain PAD yang Sah *Other Original Local Gov. Revenues*	147 599 818	95 947 435
2.	Dana Perimbangan *Balanced Budget*	1 180 876 437	1 276 829 782
2.1.	Bagi Hasil Pajak *Tax Share*	36 189 428	39 558 584
2.2.	Bagi Hasil Bukan Pajak/Sumber Daya Alam *Non Tax Share/Natural Resources*	17 029 707	39 099 908
2.3.	Dana Alokasi Umum *General Alocation Funds*	877 868 685	877 868 685
2.4.	Dana Alokasi Khusus *Special Alocation Funds*	249 788 617	320 302 605
3.	Lain-lain Pendapatan yang Sah *Other Legal Revenues*	335 239 991	325 833 988
B.	**PEMBIAYAAN DAERAH** ***LOCAL GOVERNMENT FINANCING***	**120 521 529**	**30 821 162**
	JUMLAH/*TOTAL*	**1 878 582 120**	**1 818 998 390**

*) *APBD / Regional budget*

https://www.bps.go.id

TABEL / *TABLE* 16.b.19

REALISASI PENGELUARAN PEMERINTAH KABUPATEN MADIUN, PROVINSI JAWA TIMUR MENURUT JENIS PENGELUARAN (ribu rupiah), 2017-2018
ACTUAL EXPENDITURES OF REGENCY GOVERNMENT OF MADIUN, JAWA TIMUR PROVINCE BY EXPENDITURE ITEM (thousand rupiahs), 2017-2018

Kabupaten/ *Regency* : Madiun

Jenis Pengeluaran *Expenditures items*	2017	2018 *)
(1)	(2)	(3)
A. BELANJA TIDAK LANGSUNG ***INDIRECT EXPENDITURES***	**1 051 705 808**	**1 103 581 399**
1. Belanja Pegawai *Personnel Expenditures*	703 762 097	748 240 102
2. Belanja Bunga *Interest Expenditures*	0	0
3. Belanja Subsidi *Subsidies Expenditures*	457 284	515 000
4. Belanja Hibah *Grant Expenditures*	35 896 628	66 106 274
5. Belanja Bantuan Sosial *Social Aids Expenditures*	703 000	3 958 500
6. Belanja Bagi Hasil *Sharing fund Expenditures*	4 411 684	4 927 282
7. Belanja Bantuan Keuangan *Financial Aids Expenditures*	306 175 115	277 834 241
8. Pengeluaran Tidak Terduga *Unpredicted Expenditures*	300 000	2 000 000
B. BELANJA LANGSUNG ***DIRECT EXPENDITURES***	**739 111 820**	**708 418 991**
1. Belanja Pegawai *Personnel Expenditures*	22 083 008	26 381 870
2. Belanja Barang dan Jasa *Goods and Services Expenditures*	342 711 884	384 877 268
3. Belanja Modal *Capital Expenditures*	374 316 928	297 159 853
C. PEMBIAYAAN DAERAH ***LOCAL GOVERNMENT FINANCING***	**87 764 492**	**6 998 000**
JUMLAH/*TOTAL*	**1 878 582 120**	**1 818 998 390**

*) *APBD / Regional budget*

https://www.bps.go.id

TABEL 16.a.20 / *TABLE*

REALISASI PENERIMAAN PEMERINTAH KABUPATEN MAGETAN, PROVINSI JAWA TIMUR MENURUT JENIS PENERIMAAN (ribu rupiah), 2017-2018
ACTUAL RECEIPT OF REGENCY GOVERNMENT OF MAGETAN, JAWA TIMUR PROVINCE BY RECEIPT ITEM (thousand rupiahs), 2017-2018

Kabupaten/ *Regency* : Magetan

	Jenis Penerimaan *Revenues items*	2017	2018 *)
	(1)	(2)	(3)
A.	**PENDAPATAN DAERAH** ***LOCAL GOVERNMENT REVENUES***	**1 757 892 911**	**1 734 634 561**
1.	Pendapatan Asli Daerah *Original Local Government Revenues*	212 806 289	165 659 271
1.1.	Pajak Daerah *Local Taxes*	42 255 985	43 762 052
1.2.	Retribusi Daerah *Local Retributions*	19 209 568	25 808 769
1.3.	Hasil Perusahaan Milik Daerah & Pengelolaan Kekayaan Daerah yang Dipisahkan *Income of Regional Government Corporate and Management of Separated Reg. Government Wealth*	2 261 661	2 251 268
1.4.	Lain-lain PAD yang Sah *Other Original Local Gov. Revenues*	149 079 075	93 837 182
2.	Dana Perimbangan *Balanced Budget*	1 243 820 502	1 263 276 932
2.1.	Bagi Hasil Pajak *Tax Share*	37 900 166	33 508 373
2.2.	Bagi Hasil Bukan Pajak/Sumber Daya Alam *Non Tax Share/Natural Resources*	18 221 501	23 742 632
2.3.	Dana Alokasi Umum *General Alocation Funds*	899 960 340	899 960 340
2.4.	Dana Alokasi Khusus *Special Alocation Funds*	287 738 495	306 065 587
3.	Lain-lain Pendapatan yang Sah *Other Legal Revenues*	301 266 120	305 698 358
B.	**PEMBIAYAAN DAERAH** ***LOCAL GOVERNMENT FINANCING***	**56 306 009**	**42 818 231**
	JUMLAH/*TOTAL*	**1 814 198 920**	**1 777 452 792**

*) *APBD / Regional budget*

https://www.bps.go.id

TABEL 16.b.20 / *TABLE*

REALISASI PENGELUARAN PEMERINTAH KABUPATEN MAGETAN, PROVINSI JAWA TIMUR MENURUT JENIS PENGELUARAN (ribu rupiah), 2017-2018
ACTUAL EXPENDITURES OF REGENCY GOVERNMENT OF MAGETAN, JAWA TIMUR PROVINCE BY EXPENDITURE ITEM (thousand rupiahs), 2017-2018

Kabupaten/ *Regency* : Magetan

Jenis Pengeluaran *Expenditures items*	2017	2018 *)
(1)	(2)	(3)
A. BELANJA TIDAK LANGSUNG ***INDIRECT EXPENDITURES***	**1 091 763 516**	**1 137 031 126**
1. Belanja Pegawai *Personnel Expenditures*	773 104 262	809 702 422
2. Belanja Bunga *Interest Expenditures*	0	0
3. Belanja Subsidi *Subsidies Expenditures*	0	0
4. Belanja Hibah *Grant Expenditures*	43 447 673	57 918 304
5. Belanja Bantuan Sosial *Social Aids Expenditures*	3 861 500	4 335 000
6. Belanja Bagi Hasil *Sharing fund Expenditures*	0	0
7. Belanja Bantuan Keuangan *Financial Aids Expenditures*	271 350 081	261 075 400
8. Pengeluaran Tidak Terduga *Unpredicted Expenditures*	0	4 000 000
B. BELANJA LANGSUNG ***DIRECT EXPENDITURES***	**550 915 442**	**632 921 666**
1. Belanja Pegawai *Personnel Expenditures*	38 552 646	45 922 541
2. Belanja Barang dan Jasa *Goods and Services Expenditures*	311 147 116	373 793 198
3. Belanja Modal *Capital Expenditures*	201 215 680	213 205 927
C. PEMBIAYAAN DAERAH ***LOCAL GOVERNMENT FINANCING***	**171 519 962**	**7 500 000**
JUMLAH/*TOTAL*	**1 814 198 920**	**1 777 452 792**

*) *APBD / Regional budget*

https://www.bps.go.id

TABEL 16.a.21 / *TABLE*

REALISASI PENERIMAAN PEMERINTAH KABUPATEN NGAWI, PROVINSI JAWA TIMUR MENURUT JENIS PENERIMAAN (ribu rupiah), 2017-2018
ACTUAL RECEIPT OF REGENCY GOVERNMENT OF NGAWI, JAWA TIMUR PROVINCE BY RECEIPT ITEM (thousand rupiahs), 2017-2018

Kabupaten/ *Regency* : Ngawi

	Jenis Penerimaan *Revenues items*	2017	2018 *)
	(1)	(2)	(3)
A.	**PENDAPATAN DAERAH** ***LOCAL GOVERNMENT REVENUES***	**1 996 633 707**	**1 974 210 947**
1.	Pendapatan Asli Daerah *Original Local Government Revenues*	275 721 180	180 775 430
1.1.	Pajak Daerah *Local Taxes*	49 577 393	44 042 100
1.2.	Retribusi Daerah *Local Retributions*	12 519 029	9 259 134
1.3.	Hasil Perusahaan Milik Daerah & Pengelolaan Kekayaan Daerah yang Dipisahkan *Income of Regional Government Corporate and Management of Separated Reg. Government Wealth*	9 419 268	9 419 269
1.4.	Lain-lain PAD yang Sah *Other Original Local Gov. Revenues*	204 205 490	118 054 927
2.	Dana Perimbangan *Balanced Budget*	1 408 235 808	1 455 059 812
2.1.	Bagi Hasil Pajak *Tax Share*	45 960 717	41 270 032
2.2.	Bagi Hasil Bukan Pajak/Sumber Daya Alam *Non Tax Share/Natural Resources*	19 837 603	23 707 288
2.3.	Dana Alokasi Umum *General Alocation Funds*	1 039 619 057	1 039 619 057
2.4.	Dana Alokasi Khusus *Special Alocation Funds*	302 818 431	350 463 435
3.	Lain-lain Pendapatan yang Sah *Other Legal Revenues*	312 676 719	338 375 705
B.	**PEMBIAYAAN DAERAH** ***LOCAL GOVERNMENT FINANCING***	**266 102 224**	**81 322 764**
	JUMLAH/*TOTAL*	**2 262 735 931**	**2 055 533 711**

*) *APBD / Regional budget*

https://www.bps.go.id

TABEL / *TABLE* 16.b.21

REALISASI PENGELUARAN PEMERINTAH KABUPATEN NGAWI, PROVINSI JAWA TIMUR MENURUT JENIS PENGELUARAN (ribu rupiah), 2017-2018
ACTUAL EXPENDITURES OF REGENCY GOVERNMENT OF NGAWI, JAWA TIMUR PROVINCE BY EXPENDITURE ITEM (thousand rupiahs), 2017-2018

Kabupaten/ *Regency* : Ngawi

Jenis Pengeluaran *Expenditures items*	2017	2018 *)
(1)	(2)	(3)
A. BELANJA TIDAK LANGSUNG ***INDIRECT EXPENDITURES***	**1 225 720 108**	**1 291 620 057**
1. Belanja Pegawai *Personnel Expenditures*	867 394 289	968 181 203
2. Belanja Bunga *Interest Expenditures*	0	0
3. Belanja Subsidi *Subsidies Expenditures*	0	0
4. Belanja Hibah *Grant Expenditures*	36 685 401	21 270 000
5. Belanja Bantuan Sosial *Social Aids Expenditures*	606 100	0
6. Belanja Bagi Hasil *Sharing fund Expenditures*	6 939 764	6 525 817
7. Belanja Bantuan Keuangan *Financial Aids Expenditures*	314 094 554	294 643 037
8. Pengeluaran Tidak Terduga *Unpredicted Expenditures*	0	1 000 000
B. BELANJA LANGSUNG ***DIRECT EXPENDITURES***	**845 052 956**	**752 913 654**
1. Belanja Pegawai *Personnel Expenditures*	54 608 749	27 236 780
2. Belanja Barang dan Jasa *Goods and Services Expenditures*	411 229 172	423 835 719
3. Belanja Modal *Capital Expenditures*	379 215 035	301 841 155
C. PEMBIAYAAN DAERAH ***LOCAL GOVERNMENT FINANCING***	**191 962 867**	**11 000 000**
JUMLAH/*TOTAL*	**2 262 735 931**	**2 055 533 711**

*) *APBD / Regional budget*

https://www.bps.go.id

TABEL 16.a.22 / *TABLE*

REALISASI PENERIMAAN PEMERINTAH KABUPATEN BOJONEGORO, PROVINSI JAWA TIMUR MENURUT JENIS PENERIMAAN (ribu rupiah), 2017-2018
ACTUAL RECEIPT OF REGENCY GOVERNMENT OF BOJONEGORO, JAWA TIMUR PROVINCE BY RECEIPT ITEM (thousand rupiahs), 2017-2018

Kabupaten/ *Regency* : Bojonegoro

	Jenis Penerimaan *Revenues items*	2017	2018 *)
	(1)	(2)	(3)
A.	**PENDAPATAN DAERAH** ***LOCAL GOVERNMENT REVENUES***	**3 032 551 336**	**3 385 914 478**
1.	Pendapatan Asli Daerah *Original Local Government Revenues*	456 539 049	368 155 781
1.1.	Pajak Daerah *Local Taxes*	87 889 266	79 204 006
1.2.	Retribusi Daerah *Local Retributions*	54 305 908	24 512 415
1.3.	Hasil Perusahaan Milik Daerah & Pengelolaan Kekayaan Daerah yang Dipisahkan *Income of Regional Government Corporate and Management of Separated Reg. Government Wealth*	18 231 016	22 713 536
1.4.	Lain-lain PAD yang Sah *Other Original Local Gov. Revenues*	296 112 859	241 725 824
2.	Dana Perimbangan *Balanced Budget*	1 887 900 310	2 237 436 083
2.1.	Bagi Hasil Pajak *Tax Share*	153 491 992	248 024 806
2.2.	Bagi Hasil Bukan Pajak/Sumber Daya Alam *Non Tax Share/Natural Resources*	623 083 787	906 710 283
2.3.	Dana Alokasi Umum *General Alocation Funds*	932 445 113	932 445 113
2.4.	Dana Alokasi Khusus *Special Alocation Funds*	178 879 418	150 255 881
3.	Lain-lain Pendapatan yang Sah *Other Legal Revenues*	688 111 977	780 322 614
B.	**PEMBIAYAAN DAERAH** ***LOCAL GOVERNMENT FINANCING***	**81 507 463**	**372 243**
	JUMLAH/*TOTAL*	**3 114 058 799**	**3 386 286 721**

*) *APBD / Regional budget*

https://www.bps.go.id

TABEL / *TABLE* 16.b.22

REALISASI PENGELUARAN PEMERINTAH KABUPATEN BOJONEGORO, PROVINSI JAWA TIMUR MENURUT JENIS PENGELUARAN (ribu rupiah), 2017-2018
ACTUAL EXPENDITURES OF REGENCY GOVERNMENT OF BOJONEGORO, JAWA TIMUR PROVINCE BY EXPENDITURE ITEM (thousand rupiahs), 2017-2018

Kabupaten/ *Regency* : Bojonegoro

Jenis Pengeluaran *Expenditures items*	2017	2018 *)
(1)	(2)	(3)
A. BELANJA TIDAK LANGSUNG ***INDIRECT EXPENDITURES***	**1 589 788 246**	**1 840 827 607**
1. Belanja Pegawai *Personnel Expenditures*	905 064 310	1 074 399 515
2. Belanja Bunga *Interest Expenditures*	0	0
3. Belanja Subsidi *Subsidies Expenditures*	156 800	223 000
4. Belanja Hibah *Grant Expenditures*	76 903 267	129 247 453
5. Belanja Bantuan Sosial *Social Aids Expenditures*	1 708 500	5 755 000
6. Belanja Bagi Hasil *Sharing fund Expenditures*	15 255 132	12 287 742
7. Belanja Bantuan Keuangan *Financial Aids Expenditures*	585 172 283	615 714 897
8. Pengeluaran Tidak Terduga *Unpredicted Expenditures*	5 527 954	3 200 000
B. BELANJA LANGSUNG ***DIRECT EXPENDITURES***	**1 249 124 863**	**1 520 459 114**
1. Belanja Pegawai *Personnel Expenditures*	185 370 024	234 663 702
2. Belanja Barang dan Jasa *Goods and Services Expenditures*	409 878 929	550 974 108
3. Belanja Modal *Capital Expenditures*	653 875 910	734 821 304
C. PEMBIAYAAN DAERAH ***LOCAL GOVERNMENT FINANCING***	**275 145 690**	**25 000 000**
JUMLAH/*TOTAL*	**3 114 058 799**	**3 386 286 721**

*) *APBD / Regional budget*

https://www.bps.go.id

TABEL / *TABLE* 16.a.23

REALISASI PENERIMAAN PEMERINTAH KABUPATEN TUBAN, PROVINSI JAWA TIMUR MENURUT JENIS PENERIMAAN (ribu rupiah), 2017-2018
ACTUAL RECEIPT OF REGENCY GOVERNMENT OF TUBAN, JAWA TIMUR PROVINCE BY RECEIPT ITEM (thousand rupiahs), 2017-2018

Kabupaten/ *Regency* : Tuban

	Jenis Penerimaan *Revenues items*	2017	2018 *)
	(1)	(2)	(3)
A.	**PENDAPATAN DAERAH** ***LOCAL GOVERNMENT REVENUES***	**2 376 526 696**	**2 279 700 868**
1.	Pendapatan Asli Daerah *Original Local Government Revenues*	497 223 808	378 158 981
1.1.	Pajak Daerah *Local Taxes*	194 942 274	176 764 213
1.2.	Retribusi Daerah *Local Retributions*	24 283 569	28 135 342
1.3.	Hasil Perusahaan Milik Daerah & Pengelolaan Kekayaan Daerah yang Dipisahkan *Income of Regional Government Corporate and Management of Separated Reg. Government Wealth*	11 023 834	11 081 532
1.4.	Lain-lain PAD yang Sah *Other Original Local Gov. Revenues*	266 974 131	162 177 894
2.	Dana Perimbangan *Balanced Budget*	1 418 244 471	1 459 881 199
2.1.	Bagi Hasil Pajak *Tax Share*	74 967 625	75 365 699
2.2.	Bagi Hasil Bukan Pajak/Sumber Daya Alam *Non Tax Share/Natural Resources*	24 493 170	32 338 060
2.3.	Dana Alokasi Umum *General Alocation Funds*	1 028 370 328	1 028 370 328
2.4.	Dana Alokasi Khusus *Special Alocation Funds*	290 413 348	323 807 112
3.	Lain-lain Pendapatan yang Sah *Other Legal Revenues*	461 058 417	441 660 688
B.	**PEMBIAYAAN DAERAH** ***LOCAL GOVERNMENT FINANCING***	**265 480 664**	**120 172 971**
	JUMLAH/*TOTAL*	**2 642 007 360**	**2 399 873 839**

*) *APBD / Regional budget*

https://www.bps.go.id

TABEL 16.b.23 / *TABLE*

REALISASI PENGELUARAN PEMERINTAH KABUPATEN TUBAN, PROVINSI JAWA TIMUR MENURUT JENIS PENGELUARAN (ribu rupiah), 2017-2018
ACTUAL EXPENDITURES OF REGENCY GOVERNMENT OF TUBAN, JAWA TIMUR PROVINCE BY EXPENDITURE ITEM (thousand rupiahs), 2017-2018

Kabupaten/ *Regency* : Tuban

Jenis Pengeluaran *Expenditures items*	2017	2018 *)
(1)	(2)	(3)
A. BELANJA TIDAK LANGSUNG ***INDIRECT EXPENDITURES***	**1 262 179 534**	**1 285 783 387**
1. Belanja Pegawai *Personnel Expenditures*	803 143 878	840 691 156
2. Belanja Bunga *Interest Expenditures*	0	0
3. Belanja Subsidi *Subsidies Expenditures*	0	0
4. Belanja Hibah *Grant Expenditures*	60 676 581	61 808 520
5. Belanja Bantuan Sosial *Social Aids Expenditures*	11 900 850	4 468 000
6. Belanja Bagi Hasil *Sharing fund Expenditures*	20 180 425	21 897 379
7. Belanja Bantuan Keuangan *Financial Aids Expenditures*	366 264 276	352 466 089
8. Pengeluaran Tidak Terduga *Unpredicted Expenditures*	13 524	4 452 243
B. BELANJA LANGSUNG ***DIRECT EXPENDITURES***	**1 104 376 988**	**1 114 090 452**
1. Belanja Pegawai *Personnel Expenditures*	121 989 123	161 403 676
2. Belanja Barang dan Jasa *Goods and Services Expenditures*	484 978 531	479 220 828
3. Belanja Modal *Capital Expenditures*	497 409 334	473 465 948
C. PEMBIAYAAN DAERAH ***LOCAL GOVERNMENT FINANCING***	**275 450 838**	**0**
JUMLAH/*TOTAL*	**2 642 007 360**	**2 399 873 839**

*) *APBD / Regional budget*

https://www.bps.go.id

TABEL / *TABLE* 16.a.24

REALISASI PENERIMAAN PEMERINTAH KABUPATEN LAMONGAN, PROVINSI JAWA TIMUR MENURUT JENIS PENERIMAAN (ribu rupiah), 2017-2018
ACTUAL RECEIPT OF REGENCY GOVERNMENT OF LAMONGAN, JAWA TIMUR PROVINCE BY RECEIPT ITEM (thousand rupiahs), 2017-2018

Kabupaten/ *Regency* : Lamongan

	Jenis Penerimaan *Revenues items*	2017	2018 *)
	(1)	(2)	(3)
A.	**PENDAPATAN DAERAH** ***LOCAL GOVERNMENT REVENUES***	**2 715 768 757**	**2 798 401 733**
1.	Pendapatan Asli Daerah *Original Local Government Revenues*	428 926 150	471 567 902
1.1.	Pajak Daerah *Local Taxes*	142 025 802	157 275 812
1.2.	Retribusi Daerah *Local Retributions*	30 574 992	17 132 670
1.3.	Hasil Perusahaan Milik Daerah & Pengelolaan Kekayaan Daerah yang Dipisahkan *Income of Regional Government Corporate and Management of Separated Reg. Government Wealth*	23 093 188	25 260 000
1.4.	Lain-lain PAD yang Sah *Other Original Local Gov. Revenues*	233 232 168	271 899 420
2.	Dana Perimbangan *Balanced Budget*	1 594 775 221	1 707 337 516
2.1.	Bagi Hasil Pajak *Tax Share*	58 618 397	67 614 551
2.2.	Bagi Hasil Bukan Pajak/Sumber Daya Alam *Non Tax Share/Natural Resources*	16 862 537	39 059 629
2.3.	Dana Alokasi Umum *General Alocation Funds*	1 146 161 266	1 146 161 266
2.4.	Dana Alokasi Khusus *Special Alocation Funds*	373 133 021	454 502 070
3.	Lain-lain Pendapatan yang Sah *Other Legal Revenues*	692 067 386	619 496 315
B.	**PEMBIAYAAN DAERAH** ***LOCAL GOVERNMENT FINANCING***	**96 392 975**	**59 300 000**
	JUMLAH/*TOTAL*	**2 812 161 732**	**2 857 701 733**

*) *APBD / Regional budget*

https://www.bps.go.id

TABEL / *TABLE* 16.b.24

REALISASI PENGELUARAN PEMERINTAH KABUPATEN LAMONGAN, PROVINSI JAWA TIMUR MENURUT JENIS PENGELUARAN (ribu rupiah), 2017-2018
ACTUAL EXPENDITURES OF REGENCY GOVERNMENT OF LAMONGAN, JAWA TIMUR PROVINCE BY EXPENDITURE ITEM (thousand rupiahs), 2017-2018

Kabupaten/ *Regency* : Lamongan

Jenis Pengeluaran *Expenditures items*	2017	2018 *)
(1)	(2)	(3)
A. BELANJA TIDAK LANGSUNG ***INDIRECT EXPENDITURES***	**1 619 390 907**	**1 636 181 244**
1. Belanja Pegawai *Personnel Expenditures*	930 778 902	979 470 294
2. Belanja Bunga *Interest Expenditures*	0	0
3. Belanja Subsidi *Subsidies Expenditures*	0	0
4. Belanja Hibah *Grant Expenditures*	135 754 090	121 666 520
5. Belanja Bantuan Sosial *Social Aids Expenditures*	17 156 540	23 220 140
6. Belanja Bagi Hasil *Sharing fund Expenditures*	1 590 395	3 399 070
7. Belanja Bantuan Keuangan *Financial Aids Expenditures*	534 110 980	507 425 220
8. Pengeluaran Tidak Terduga *Unpredicted Expenditures*	0	1 000 000
B. BELANJA LANGSUNG ***DIRECT EXPENDITURES***	**1 110 198 276**	**1 189 470 489**
1. Belanja Pegawai *Personnel Expenditures*	50 145 182	49 598 723
2. Belanja Barang dan Jasa *Goods and Services Expenditures*	554 831 506	624 086 472
3. Belanja Modal *Capital Expenditures*	505 221 588	515 785 294
C. PEMBIAYAAN DAERAH ***LOCAL GOVERNMENT FINANCING***	**82 572 549**	**32 050 000**
JUMLAH/*TOTAL*	**2 812 161 732**	**2 857 701 733**

*) *APBD / Regional budget*

https://www.bps.go.id

TABEL / *TABLE* 16.a.25

REALISASI PENERIMAAN PEMERINTAH KABUPATEN GRESIK, PROVINSI JAWA TIMUR MENURUT JENIS PENERIMAAN (ribu rupiah), 2017-2018
ACTUAL RECEIPT OF REGENCY GOVERNMENT OF GRESIK, JAWA TIMUR PROVINCE BY RECEIPT ITEM (thousand rupiahs), 2017-2018

Kabupaten/ *Regency* : Gresik

	Jenis Penerimaan *Revenues items*	2017	2018 *)
	(1)	(2)	(3)
A.	**PENDAPATAN DAERAH** ***LOCAL GOVERNMENT REVENUES***	**2 742 201 536**	**2 897 503 571**
1.	Pendapatan Asli Daerah *Original Local Government Revenues*	872 228 498	947 570 465
1.1.	Pajak Daerah *Local Taxes*	496 995 075	517 050 000
1.2.	Retribusi Daerah *Local Retributions*	78 798 889	126 010 881
1.3.	Hasil Perusahaan Milik Daerah & Pengelolaan Kekayaan Daerah yang Dipisahkan *Income of Regional Government Corporate and Management of Separated Reg. Government Wealth*	13 631 162	13 157 353
1.4.	Lain-lain PAD yang Sah *Other Original Local Gov. Revenues*	282 803 372	291 352 231
2.	Dana Perimbangan *Balanced Budget*	1 324 731 018	1 438 593 338
2.1.	Bagi Hasil Pajak *Tax Share*	125 180 215	138 043 957
2.2.	Bagi Hasil Bukan Pajak/Sumber Daya Alam *Non Tax Share/Natural Resources*	30 864 948	39 089 725
2.3.	Dana Alokasi Umum *General Alocation Funds*	907 246 643	909 888 092
2.4.	Dana Alokasi Khusus *Special Alocation Funds*	261 439 212	351 571 564
3.	Lain-lain Pendapatan yang Sah *Other Legal Revenues*	545 242 020	511 339 768
B.	**PEMBIAYAAN DAERAH** ***LOCAL GOVERNMENT FINANCING***	**67 933 433**	**85 634 626**
	JUMLAH/*TOTAL*	**2 810 134 969**	**2 983 138 197**

*) *APBD / Regional budget*

https://www.bps.go.id

TABEL 16.b.25 / *TABLE*

REALISASI PENGELUARAN PEMERINTAH KABUPATEN GRESIK, PROVINSI JAWA TIMUR MENURUT JENIS PENGELUARAN (ribu rupiah), 2017-2018
ACTUAL EXPENDITURES OF REGENCY GOVERNMENT OF GRESIK, JAWA TIMUR PROVINCE BY EXPENDITURE ITEM (thousand rupiahs), 2017-2018

Kabupaten/ *Regency* : Gresik

Jenis Pengeluaran *Expenditures items*	2017	2018 *)
(1)	(2)	(3)
A. BELANJA TIDAK LANGSUNG ***INDIRECT EXPENDITURES***	**1 490 154 144**	**1 649 634 926**
1. Belanja Pegawai *Personnel Expenditures*	787 851 400	865 620 341
2. Belanja Bunga *Interest Expenditures*	0	0
3. Belanja Subsidi *Subsidies Expenditures*	0	0
4. Belanja Hibah *Grant Expenditures*	152 177 017	242 613 836
5. Belanja Bantuan Sosial *Social Aids Expenditures*	21 692 800	28 703 050
6. Belanja Bagi Hasil *Sharing fund Expenditures*	45 761 911	64 306 089
7. Belanja Bantuan Keuangan *Financial Aids Expenditures*	482 671 016	446 891 610
8. Pengeluaran Tidak Terduga *Unpredicted Expenditures*	0	1 500 000
B. BELANJA LANGSUNG ***DIRECT EXPENDITURES***	**1 154 495 228**	**1 333 503 271**
1. Belanja Pegawai *Personnel Expenditures*	102 760 061	114 697 206
2. Belanja Barang dan Jasa *Goods and Services Expenditures*	629 093 401	703 363 971
3. Belanja Modal *Capital Expenditures*	422 641 766	515 442 094
C. PEMBIAYAAN DAERAH ***LOCAL GOVERNMENT FINANCING***	**165 485 597**	**0**
JUMLAH/*TOTAL*	**2 810 134 969**	**2 983 138 197**

*) *APBD / Regional budget*

https://www.bps.go.id

TABEL 16.a.26 / *TABLE*

REALISASI PENERIMAAN PEMERINTAH KABUPATEN BANGKALAN, PROVINSI JAWA TIMUR MENURUT JENIS PENERIMAAN (ribu rupiah), 2017-2018
ACTUAL RECEIPT OF REGENCY GOVERNMENT OF BANGKALAN, JAWA TIMUR PROVINCE BY RECEIPT ITEM (thousand rupiahs), 2017-2018

Kabupaten/ *Regency* : Bangkalan

Jenis Penerimaan *Revenues items*	2017	2018 *)
(1)	(2)	(3)
A. PENDAPATAN DAERAH ***LOCAL GOVERNMENT REVENUES***	**2 188 064 292**	**2 070 154 832**
1. Pendapatan Asli Daerah *Original Local Government Revenues*	325 525 663	207 660 710
1.1. Pajak Daerah *Local Taxes*	40 866 209	31 885 127
1.2. Retribusi Daerah *Local Retributions*	15 662 532	15 867 770
1.3. Hasil Perusahaan Milik Daerah & Pengelolaan Kekayaan Daerah yang Dipisahkan *Income of Regional Government Corporate and Management of Separated Reg. Government Wealth*	1 853 306	1 853 307
1.4. Lain-lain PAD yang Sah *Other Original Local Gov. Revenues*	267 143 616	158 054 506
2. Dana Perimbangan *Balanced Budget*	1 452 478 980	1 391 402 927
2.1. Bagi Hasil Pajak *Tax Share*	50 200 538	48 516 181
2.2. Bagi Hasil Bukan Pajak/Sumber Daya Alam *Non Tax Share/Natural Resources*	26 927 180	40 111 485
2.3. Dana Alokasi Umum *General Alocation Funds*	994 460 684	994 460 684
2.4. Dana Alokasi Khusus *Special Alocation Funds*	380 890 578	308 314 577
3. Lain-lain Pendapatan yang Sah *Other Legal Revenues*	410 059 649	471 091 195
B. PEMBIAYAAN DAERAH ***LOCAL GOVERNMENT FINANCING***	**74 476 333**	**154 556 040**
JUMLAH/*TOTAL*	**2 262 540 625**	**2 224 710 872**

*) *APBD / Regional budget*

https://www.bps.go.id

TABEL / *TABLE* 16.b.26

REALISASI PENGELUARAN PEMERINTAH KABUPATEN BANGKALAN, PROVINSI JAWA TIMUR MENURUT JENIS PENGELUARAN (ribu rupiah), 2017-2018
ACTUAL EXPENDITURES OF REGENCY GOVERNMENT OF BANGKALAN, JAWA TIMUR PROVINCE BY EXPENDITURE ITEM (thousand rupiahs), 2017-2018

Kabupaten/ *Regency* : Bangkalan

Jenis Pengeluaran *Expenditures items*	2017	2018 *)
(1)	(2)	(3)
A. BELANJA TIDAK LANGSUNG ***INDIRECT EXPENDITURES***	**1 204 677 669**	**1 272 006 691**
1. Belanja Pegawai *Personnel Expenditures*	757 539 566	826 758 908
2. Belanja Bunga *Interest Expenditures*	6 391 842	3 383 432
3. Belanja Subsidi *Subsidies Expenditures*	0	0
4. Belanja Hibah *Grant Expenditures*	57 321 600	56 463 159
5. Belanja Bantuan Sosial *Social Aids Expenditures*	125 000	200 000
6. Belanja Bagi Hasil *Sharing fund Expenditures*	4 418 222	4 788 290
7. Belanja Bantuan Keuangan *Financial Aids Expenditures*	378 881 439	379 412 902
8. Pengeluaran Tidak Terduga *Unpredicted Expenditures*	0	1 000 000
B. BELANJA LANGSUNG ***DIRECT EXPENDITURES***	**804 570 386**	**921 470 502**
1. Belanja Pegawai *Personnel Expenditures*	230 923 223	277 897 885
2. Belanja Barang dan Jasa *Goods and Services Expenditures*	277 592 130	305 597 436
3. Belanja Modal *Capital Expenditures*	296 055 033	337 975 181
C. PEMBIAYAAN DAERAH ***LOCAL GOVERNMENT FINANCING***	**253 292 570**	**31 233 679**
JUMLAH/*TOTAL*	**2 262 540 625**	**2 224 710 872**

*) *APBD / Regional budget*

https://www.bps.go.id

TABEL 16.a.27 / *TABLE*

REALISASI PENERIMAAN PEMERINTAH KABUPATEN SAMPANG, PROVINSI JAWA TIMUR MENURUT JENIS PENERIMAAN (ribu rupiah), 2017-2018
ACTUAL RECEIPT OF REGENCY GOVERNMENT OF SAMPANG, JAWA TIMUR PROVINCE BY RECEIPT ITEM (thousand rupiahs), 2017-2018

Kabupaten/ *Regency* : Sampang

	Jenis Penerimaan *Revenues items*	2017	2018 *)
	(1)	(2)	(3)
A.	**PENDAPATAN DAERAH** ***LOCAL GOVERNMENT REVENUES***	**1 605 112 287**	**1 669 914 866**
1.	Pendapatan Asli Daerah *Original Local Government Revenues*	209 545 225	137 245 158
1.1.	Pajak Daerah *Local Taxes*	20 557 363	24 881 500
1.2.	Retribusi Daerah *Local Retributions*	10 917 030	14 761 767
1.3.	Hasil Perusahaan Milik Daerah & Pengelolaan Kekayaan Daerah yang Dipisahkan *Income of Regional Government Corporate and Management of Separated Reg. Government Wealth*	6 251 370	6 514 216
1.4.	Lain-lain PAD yang Sah *Other Original Local Gov. Revenues*	171 819 462	91 087 675
2.	Dana Perimbangan *Balanced Budget*	1 104 228 648	1 201 195 857
2.1.	Bagi Hasil Pajak *Tax Share*	38 471 559	43 001 713
2.2.	Bagi Hasil Bukan Pajak/Sumber Daya Alam *Non Tax Share/Natural Resources*	16 587 752	38 535 246
2.3.	Dana Alokasi Umum *General Alocation Funds*	818 929 326	825 443 163
2.4.	Dana Alokasi Khusus *Special Alocation Funds*	230 240 011	294 215 735
3.	Lain-lain Pendapatan yang Sah *Other Legal Revenues*	291 338 414	331 473 851
B.	**PEMBIAYAAN DAERAH** ***LOCAL GOVERNMENT FINANCING***	**159 276 721**	**139 500 000**
	JUMLAH/*TOTAL*	**1 764 389 008**	**1 809 414 866**

*) *APBD / Regional budget*

https://www.bps.go.id

TABEL / *TABLE* 16.b.27

REALISASI PENGELUARAN PEMERINTAH KABUPATEN SAMPANG, PROVINSI JAWA TIMUR MENURUT JENIS PENGELUARAN (ribu rupiah), 2017-2018
ACTUAL EXPENDITURES OF REGENCY GOVERNMENT OF SAMPANG, JAWA TIMUR PROVINCE BY EXPENDITURE ITEM (thousand rupiahs), 2017-2018

Kabupaten/ *Regency* : Sampang

Jenis Pengeluaran *Expenditures items*	2017	2018 *)
(1)	(2)	(3)
A. BELANJA TIDAK LANGSUNG ***INDIRECT EXPENDITURES***	**917 934 286**	**1 013 597 162**
1. Belanja Pegawai *Personnel Expenditures*	588 450 299	647 499 376
2. Belanja Bunga *Interest Expenditures*	0	0
3. Belanja Subsidi *Subsidies Expenditures*	0	0
4. Belanja Hibah *Grant Expenditures*	40 916 326	79 581 484
5. Belanja Bantuan Sosial *Social Aids Expenditures*	11 614 500	12 916 000
6. Belanja Bagi Hasil *Sharing fund Expenditures*	2 275 053	2 068 802
7. Belanja Bantuan Keuangan *Financial Aids Expenditures*	274 456 553	270 031 500
8. Pengeluaran Tidak Terduga *Unpredicted Expenditures*	221 555	1 500 000
B. BELANJA LANGSUNG ***DIRECT EXPENDITURES***	**746 012 245**	**795 817 704**
1. Belanja Pegawai *Personnel Expenditures*	15 762 553	20 472 432
2. Belanja Barang dan Jasa *Goods and Services Expenditures*	355 373 922	438 578 848
3. Belanja Modal *Capital Expenditures*	374 875 770	336 766 424
C. PEMBIAYAAN DAERAH ***LOCAL GOVERNMENT FINANCING***	**100 442 477**	**0**
JUMLAH/*TOTAL*	**1 764 389 008**	**1 809 414 866**

*) *APBD / Regional budget*

https://www.bps.go.id

TABEL / *TABLE* 16.a.28

REALISASI PENERIMAAN PEMERINTAH KABUPATEN PAMEKASAN, PROVINSI JAWA TIMUR MENURUT JENIS PENERIMAAN (ribu rupiah), 2017-2018
ACTUAL RECEIPT OF REGENCY GOVERNMENT OF PAMEKASAN, JAWA TIMUR PROVINCE BY RECEIPT ITEM (thousand rupiahs), 2017-2018

Kabupaten/ *Regency* : Pamekasan

	Jenis Penerimaan *Revenues items*	2017	2018 *)
	(1)	(2)	(3)
A.	**PENDAPATAN DAERAH** ***LOCAL GOVERNMENT REVENUES***	**1 906 188 051**	**1 724 975 522**
1.	Pendapatan Asli Daerah *Original Local Government Revenues*	243 296 610	163 640 119
1.1.	Pajak Daerah *Local Taxes*	35 053 956	29 558 477
1.2.	Retribusi Daerah *Local Retributions*	15 433 252	14 301 852
1.3.	Hasil Perusahaan Milik Daerah & Pengelolaan Kekayaan Daerah yang Dipisahkan *Income of Regional Government Corporate and Management of Separated Reg. Government Wealth*	1 868 949	1 847 295
1.4.	Lain-lain PAD yang Sah *Other Original Local Gov. Revenues*	190 940 453	117 932 495
2.	Dana Perimbangan *Balanced Budget*	1 337 421 844	1 227 591 312
2.1.	Bagi Hasil Pajak *Tax Share*	25 588 171	67 465 709
2.2.	Bagi Hasil Bukan Pajak/Sumber Daya Alam *Non Tax Share/Natural Resources*	61 852 584	21 235 443
2.3.	Dana Alokasi Umum *General Alocation Funds*	847 776 565	849 764 469
2.4.	Dana Alokasi Khusus *Special Alocation Funds*	402 204 524	289 125 691
3.	Lain-lain Pendapatan yang Sah *Other Legal Revenues*	325 469 597	333 744 091
B.	**PEMBIAYAAN DAERAH** ***LOCAL GOVERNMENT FINANCING***	**198 329 060**	**198 014 434**
	JUMLAH/*TOTAL*	**2 104 517 111**	**1 922 989 956**

*) *APBD / Regional budget*

https://www.bps.go.id

TABEL / *TABLE* 16.b.28

REALISASI PENGELUARAN PEMERINTAH KABUPATEN PAMEKASAN, PROVINSI JAWA TIMUR MENURUT JENIS PENGELUARAN (ribu rupiah), 2017-2018
ACTUAL EXPENDITURES OF REGENCY GOVERNMENT OF PAMEKASAN, JAWA TIMUR PROVINCE BY EXPENDITURE ITEM (thousand rupiahs), 2017-2018

Kabupaten/ *Regency* : Pamekasan

Jenis Pengeluaran *Expenditures items*	2017	2018 *)
(1)	(2)	(3)
A. BELANJA TIDAK LANGSUNG ***INDIRECT EXPENDITURES***	**986 905 041**	**1 122 876 309**
1. Belanja Pegawai *Personnel Expenditures*	670 998 128	770 681 700
2. Belanja Bunga *Interest Expenditures*	0	0
3. Belanja Subsidi *Subsidies Expenditures*	0	0
4. Belanja Hibah *Grant Expenditures*	48 436 947	78 216 404
5. Belanja Bantuan Sosial *Social Aids Expenditures*	7 643 500	8 150 220
6. Belanja Bagi Hasil *Sharing fund Expenditures*	5 488 073	4 928 212
7. Belanja Bantuan Keuangan *Financial Aids Expenditures*	251 565 504	257 399 773
8. Pengeluaran Tidak Terduga *Unpredicted Expenditures*	2 772 889	3 500 000
B. BELANJA LANGSUNG ***DIRECT EXPENDITURES***	**732 581 792**	**785 113 647**
1. Belanja Pegawai *Personnel Expenditures*	34 933 574	40 947 168
2. Belanja Barang dan Jasa *Goods and Services Expenditures*	325 616 795	362 365 242
3. Belanja Modal *Capital Expenditures*	372 031 423	381 801 237
C. PEMBIAYAAN DAERAH ***LOCAL GOVERNMENT FINANCING***	**385 030 278**	**15 000 000**
JUMLAH/*TOTAL*	**2 104 517 111**	**1 922 989 956**

*) *APBD / Regional budget*

https://www.bps.go.id

TABEL / *TABLE* 16.a.29

REALISASI PENERIMAAN PEMERINTAH KABUPATEN SUMENEP, PROVINSI JAWA TIMUR MENURUT JENIS PENERIMAAN (ribu rupiah), 2017-2018
ACTUAL RECEIPT OF REGENCY GOVERNMENT OF SUMENEP, JAWA TIMUR PROVINCE BY RECEIPT ITEM (thousand rupiahs), 2017-2018

Kabupaten/ *Regency* : Sumenep

	Jenis Penerimaan *Revenues items*	2017	2018 *)
	(1)	(2)	(3)
A.	**PENDAPATAN DAERAH** ***LOCAL GOVERNMENT REVENUES***	**2 160 989 532**	**2 180 556 865**
1.	Pendapatan Asli Daerah *Original Local Government Revenues*	190 750 065	221 296 640
1.1.	Pajak Daerah *Local Taxes*	24 095 356	24 426 279
1.2.	Retribusi Daerah *Local Retributions*	12 734 295	15 034 813
1.3.	Hasil Perusahaan Milik Daerah & Pengelolaan Kekayaan Daerah yang Dipisahkan *Income of Regional Government Corporate and Management of Separated Reg. Government Wealth*	20 122 055	20 378 513
1.4.	Lain-lain PAD yang Sah *Other Original Local Gov. Revenues*	133 798 359	161 457 035
2.	Dana Perimbangan *Balanced Budget*	1 505 652 308	1 543 243 835
2.1.	Bagi Hasil Pajak *Tax Share*	78 914 723	74 595 208
2.2.	Bagi Hasil Bukan Pajak/Sumber Daya Alam *Non Tax Share/Natural Resources*	17 038 867	27 605 854
2.3.	Dana Alokasi Umum *General Alocation Funds*	1 099 838 350	1 110 487 853
2.4.	Dana Alokasi Khusus *Special Alocation Funds*	309 860 368	330 554 920
3.	Lain-lain Pendapatan yang Sah *Other Legal Revenues*	464 587 159	416 016 390
B.	**PEMBIAYAAN DAERAH** ***LOCAL GOVERNMENT FINANCING***	**328 106 720**	**62 551 266**
	JUMLAH/*TOTAL*	**2 489 096 252**	**2 243 108 131**

*) *APBD / Regional budget*

https://www.bps.go.id

TABEL 16.b.29 / *TABLE*

REALISASI PENGELUARAN PEMERINTAH KABUPATEN SUMENEP, PROVINSI JAWA TIMUR MENURUT JENIS PENGELUARAN (ribu rupiah), 2017-2018
ACTUAL EXPENDITURES OF REGENCY GOVERNMENT OF SUMENEP, JAWA TIMUR PROVINCE BY EXPENDITURE ITEM (thousand rupiahs), 2017-2018

Kabupaten/ *Regency* : Sumenep

Jenis Pengeluaran *Expenditures items*	2017	2018 *)
(1)	(2)	(3)
A. BELANJA TIDAK LANGSUNG ***INDIRECT EXPENDITURES***	**1 313 062 699**	**1 439 132 133**
1. Belanja Pegawai *Personnel Expenditures*	836 316 469	952 061 868
2. Belanja Bunga *Interest Expenditures*	0	0
3. Belanja Subsidi *Subsidies Expenditures*	0	0
4. Belanja Hibah *Grant Expenditures*	39 690 415	39 151 850
5. Belanja Bantuan Sosial *Social Aids Expenditures*	9 624 440	16 841 700
6. Belanja Bagi Hasil *Sharing fund Expenditures*	0	2 319 565
7. Belanja Bantuan Keuangan *Financial Aids Expenditures*	426 053 446	425 757 150
8. Pengeluaran Tidak Terduga *Unpredicted Expenditures*	1 377 929	3 000 000
B. BELANJA LANGSUNG ***DIRECT EXPENDITURES***	**746 568 137**	**791 475 998**
1. Belanja Pegawai *Personnel Expenditures*	72 254 757	76 920 433
2. Belanja Barang dan Jasa *Goods and Services Expenditures*	382 428 716	405 043 849
3. Belanja Modal *Capital Expenditures*	291 884 664	309 511 716
C. PEMBIAYAAN DAERAH ***LOCAL GOVERNMENT FINANCING***	**429 465 416**	**12 500 000**
JUMLAH/*TOTAL*	**2 489 096 252**	**2 243 108 131**

*) *APBD / Regional budget*

https://www.bps.go.id

TABEL 16.a.30 / *TABLE*

REALISASI PENERIMAAN PEMERINTAH KOTA KEDIRI, PROVINSI JAWA TIMUR MENURUT JENIS PENERIMAAN (ribu rupiah), 2017-2018
ACTUAL RECEIPT OF MUNICIPALITY GOVERNMENT OF KEDIRI, JAWA TIMUR PROVINCE BY RECEIPT ITEM (thousand rupiahs), 2017-2018

Kota/ *Municipality:* Kediri

	Jenis Penerimaan *Revenues items*	2017	2018 *)
	(1)	(2)	(3)
A.	**PENDAPATAN DAERAH** ***LOCAL GOVERNMENT REVENUES***	**1 239 131 383**	**1 130 510 378**
1.	Pendapatan Asli Daerah *Original Local Government Revenues*	293 065 134	225 912 160
1.1.	Pajak Daerah *Local Taxes*	111 443 577	85 318 325
1.2.	Retribusi Daerah *Local Retributions*	10 515 049	10 930 505
1.3.	Hasil Perusahaan Milik Daerah & Pengelolaan Kekayaan Daerah yang Dipisahkan *Income of Regional Government Corporate and Management of Separated Reg. Government Wealth*	1 995 845	2 041 389
1.4.	Lain-lain PAD yang Sah *Other Original Local Gov. Revenues*	169 110 663	127 621 941
2.	Dana Perimbangan *Balanced Budget*	839 311 217	788 802 598
2.1.	Bagi Hasil Pajak *Tax Share*	92 127 816	96 466 517
2.2.	Bagi Hasil Bukan Pajak/Sumber Daya Alam *Non Tax Share/Natural Resources*	16 587 434	23 176 934
2.3.	Dana Alokasi Umum *General Alocation Funds*	606 928 225	606 928 225
2.4.	Dana Alokasi Khusus *Special Alocation Funds*	123 667 742	62 230 922
3.	Lain-lain Pendapatan yang Sah *Other Legal Revenues*	106 755 032	115 795 620
B.	**PEMBIAYAAN DAERAH** ***LOCAL GOVERNMENT FINANCING***	**230 907 374**	**165 926 210**
	JUMLAH/*TOTAL*	**1 470 038 757**	**1 296 436 588**

*) *APBD / Regional budget*

https://www.bps.go.id

TABEL 16.b.30 / *TABLE*

REALISASI PENGELUARAN PEMERINTAH KOTA KEDIRI, PROVINSI JAWA TIMUR MENURUT JENIS PENGELUARAN (ribu rupiah), 2017-2018
ACTUAL EXPENDITURES OF MUNICIPALITY GOVERNMENT OF KEDIRI, JAWA TIMUR PROVINCE BY EXPENDITURE ITEM (thousand rupiahs), 2017-2018

Kota/ *Municipality:* Kediri

Jenis Pengeluaran *Expenditures items*	2017	2018 *)
(1)	(2)	(3)
A. BELANJA TIDAK LANGSUNG ***INDIRECT EXPENDITURES***	**484 632 275**	**594 722 855**
1. Belanja Pegawai *Personnel Expenditures*	405 527 741	479 197 174
2. Belanja Bunga *Interest Expenditures*	0	0
3. Belanja Subsidi *Subsidies Expenditures*	0	0
4. Belanja Hibah *Grant Expenditures*	40 796 497	48 258 287
5. Belanja Bantuan Sosial *Social Aids Expenditures*	37 580 976	63 540 333
6. Belanja Bagi Hasil *Sharing fund Expenditures*	0	0
7. Belanja Bantuan Keuangan *Financial Aids Expenditures*	727 061	727 061
8. Pengeluaran Tidak Terduga *Unpredicted Expenditures*	0	3 000 000
B. BELANJA LANGSUNG ***DIRECT EXPENDITURES***	**785 312 034**	**691 713 733**
1. Belanja Pegawai *Personnel Expenditures*	137 715 439	132 339 188
2. Belanja Barang dan Jasa *Goods and Services Expenditures*	404 401 037	425 791 740
3. Belanja Modal *Capital Expenditures*	243 195 558	133 582 805
C. PEMBIAYAAN DAERAH ***LOCAL GOVERNMENT FINANCING***	**200 094 448**	**10 000 000**
JUMLAH/*TOTAL*	**1 470 038 757**	**1 296 436 588**

*) *APBD / Regional budget*

https://www.bps.go.id

TABEL 16.a.31 / *TABLE*

REALISASI PENERIMAAN PEMERINTAH KOTA BLITAR, PROVINSI JAWA TIMUR MENURUT JENIS PENERIMAAN (ribu rupiah), 2017-2018
ACTUAL RECEIPT OF MUNICIPALITY GOVERNMENT OF BLITAR, JAWA TIMUR PROVINCE BY RECEIPT ITEM (thousand rupiahs), 2017-2018

Kota/ *Municipality:* Blitar

	Jenis Penerimaan *Revenues items*	2017	2018 *)
	(1)	(2)	(3)
A.	**PENDAPATAN DAERAH** ***LOCAL GOVERNMENT REVENUES***	**850 942 358**	**872 168 550**
1.	Pendapatan Asli Daerah *Original Local Government Revenues*	194 764 731	140 058 771
1.1.	Pajak Daerah *Local Taxes*	38 995 900	33 797 000
1.2.	Retribusi Daerah *Local Retributions*	7 776 650	8 721 808
1.3.	Hasil Perusahaan Milik Daerah & Pengelolaan Kekayaan Daerah yang Dipisahkan *Income of Regional Government Corporate and Management of Separated Reg. Government Wealth*	1 053 268	1 053 268
1.4.	Lain-lain PAD yang Sah *Other Original Local Gov. Revenues*	146 938 913	96 486 695
2.	Dana Perimbangan *Balanced Budget*	562 579 364	624 443 968
2.1.	Bagi Hasil Pajak *Tax Share*	33 778 175	37 720 073
2.2.	Bagi Hasil Bukan Pajak/Sumber Daya Alam *Non Tax Share/Natural Resources*	16 587 434	38 534 466
2.3.	Dana Alokasi Umum *General Alocation Funds*	421 212 306	421 212 306
2.4.	Dana Alokasi Khusus *Special Alocation Funds*	91 001 449	126 977 123
3.	Lain-lain Pendapatan yang Sah *Other Legal Revenues*	93 598 263	107 665 811
B.	**PEMBIAYAAN DAERAH** ***LOCAL GOVERNMENT FINANCING***	**64 549 149**	**17 608 569**
	JUMLAH/*TOTAL*	**915 491 507**	**889 777 119**

*) *APBD / Regional budget*

https://www.bps.go.id

TABEL / *TABLE* 16.b.31

REALISASI PENGELUARAN PEMERINTAH KOTA BLITAR, PROVINSI JAWA TIMUR MENURUT JENIS PENGELUARAN (ribu rupiah), 2017-2018
ACTUAL EXPENDITURES OF MUNICIPALITY GOVERNMENT OF BLITAR, JAWA TIMUR PROVINCE BY EXPENDITURE ITEM (thousand rupiahs), 2017-2018

Kota/ *Municipality:* Blitar

Jenis Pengeluaran *Expenditures items*	2017	2018 *)
(1)	(2)	(3)
A. BELANJA TIDAK LANGSUNG ***INDIRECT EXPENDITURES***	**271 495 204**	**327 572 594**
1. Belanja Pegawai *Personnel Expenditures*	250 423 430	304 002 464
2. Belanja Bunga *Interest Expenditures*	0	0
3. Belanja Subsidi *Subsidies Expenditures*	0	0
4. Belanja Hibah *Grant Expenditures*	18 275 705	16 092 530
5. Belanja Bantuan Sosial *Social Aids Expenditures*	2 264 935	5 977 600
6. Belanja Bagi Hasil *Sharing fund Expenditures*	0	0
7. Belanja Bantuan Keuangan *Financial Aids Expenditures*	499 970	500 000
8. Pengeluaran Tidak Terduga *Unpredicted Expenditures*	31 164	1 000 000
B. BELANJA LANGSUNG ***DIRECT EXPENDITURES***	**512 802 105**	**562 204 525**
1. Belanja Pegawai *Personnel Expenditures*	35 290 434	14 138 636
2. Belanja Barang dan Jasa *Goods and Services Expenditures*	302 521 975	344 319 865
3. Belanja Modal *Capital Expenditures*	174 989 696	203 746 024
C. PEMBIAYAAN DAERAH ***LOCAL GOVERNMENT FINANCING***	**131 194 198**	**0**
JUMLAH/*TOTAL*	**915 491 507**	**889 777 119**

*) *APBD / Regional budget*

https://www.bps.go.id

TABEL 16.a.32 / *TABLE*

REALISASI PENERIMAAN PEMERINTAH KOTA MALANG, PROVINSI JAWA TIMUR MENURUT JENIS PENERIMAAN (ribu rupiah), 2017-2018
ACTUAL RECEIPT OF MUNICIPALITY GOVERNMENT OF MALANG, JAWA TIMUR PROVINCE BY RECEIPT ITEM (thousand rupiahs), 2017-2018

Kota/ *Municipality:* Malang

	Jenis Penerimaan *Revenues items*	2017	2018 *)
	(1)	(2)	(3)
A.	**PENDAPATAN DAERAH** ***LOCAL GOVERNMENT REVENUES***	**1 971 916 658**	**1 964 509 407**
1.	Pendapatan Asli Daerah *Original Local Government Revenues*	588 276 962	486 330 772
1.1.	Pajak Daerah *Local Taxes*	414 961 529	375 000 000
1.2.	Retribusi Daerah *Local Retributions*	45 493 055	46 389 744
1.3.	Hasil Perusahaan Milik Daerah & Pengelolaan Kekayaan Daerah yang Dipisahkan *Income of Regional Government Corporate and Management of Separated Reg. Government Wealth*	16 490 015	15 716 684
1.4.	Lain-lain PAD yang Sah *Other Original Local Gov. Revenues*	111 332 363	49 224 344
2.	Dana Perimbangan *Balanced Budget*	1 174 719 581	1 178 516 021
2.1.	Bagi Hasil Pajak *Tax Share*	96 689 339	98 549 179
2.2.	Bagi Hasil Bukan Pajak/Sumber Daya Alam *Non Tax Share/Natural Resources*	16 995 229	32 754 296
2.3.	Dana Alokasi Umum *General Alocation Funds*	844 576 426	844 576 426
2.4.	Dana Alokasi Khusus *Special Alocation Funds*	216 458 587	202 636 120
3.	Lain-lain Pendapatan yang Sah *Other Legal Revenues*	208 920 115	299 662 614
B.	**PEMBIAYAAN DAERAH** ***LOCAL GOVERNMENT FINANCING***	**305 005 706**	**129 392 008**
	JUMLAH/*TOTAL*	**2 276 922 364**	**2 093 901 415**

*) *APBD / Regional budget*

https://www.bps.go.id

TABEL / *TABLE* 16.b.32

REALISASI PENGELUARAN PEMERINTAH KOTA MALANG, PROVINSI JAWA TIMUR MENURUT JENIS PENGELUARAN (ribu rupiah), 2017-2018
ACTUAL EXPENDITURES OF MUNICIPALITY GOVERNMENT OF MALANG, JAWA TIMUR PROVINCE BY EXPENDITURE ITEM (thousand rupiahs), 2017-2018

Kota/ *Municipality:* Malang

Jenis Pengeluaran *Expenditures items*	2017	2018 *)
(1)	(2)	(3)
A. BELANJA TIDAK LANGSUNG *INDIRECT EXPENDITURES*	**778 379 836**	**920 075 737**
1. Belanja Pegawai *Personnel Expenditures*	691 770 587	823 830 050
2. Belanja Bunga *Interest Expenditures*	0	0
3. Belanja Subsidi *Subsidies Expenditures*	0	0
4. Belanja Hibah *Grant Expenditures*	85 967 500	86 159 146
5. Belanja Bantuan Sosial *Social Aids Expenditures*	0	500 000
6. Belanja Bagi Hasil *Sharing fund Expenditures*	6 484	0
7. Belanja Bantuan Keuangan *Financial Aids Expenditures*	635 265	663 729
8. Pengeluaran Tidak Terduga *Unpredicted Expenditures*	0	8 922 812
B. BELANJA LANGSUNG *DIRECT EXPENDITURES*	**1 035 544 086**	**1 143 108 995**
1. Belanja Pegawai *Personnel Expenditures*	175 276 986	184 794 783
2. Belanja Barang dan Jasa *Goods and Services Expenditures*	519 772 745	644 360 591
3. Belanja Modal *Capital Expenditures*	340 494 355	313 953 621
C. PEMBIAYAAN DAERAH *LOCAL GOVERNMENT FINANCING*	**462 998 442**	**30 716 683**
JUMLAH/*TOTAL*	**2 276 922 364**	**2 093 901 415**

*) *APBD / Regional budget*

https://www.bps.go.id

TABEL 16.a.33 / *TABLE*

REALISASI PENERIMAAN PEMERINTAH KOTA PROBOLINGGO, PROVINSI JAWA TIMUR MENURUT JENIS PENERIMAAN (ribu rupiah), 2017-2018
ACTUAL RECEIPT OF MUNICIPALITY GOVERNMENT OF PROBOLINGGO, JAWA TIMUR PROVINCE BY RECEIPT ITEM (thousand rupiahs), 2017-2018

Kota/ *Municipality:* Probolinggo

Jenis Penerimaan *Revenues items*	2017	2018 *)
(1)	(2)	(3)
A. PENDAPATAN DAERAH *LOCAL GOVERNMENT REVENUES*	**910 812 718**	**913 792 192**
1. Pendapatan Asli Daerah *Original Local Government Revenues*	203 898 501	167 525 786
1.1. Pajak Daerah *Local Taxes*	38 751 038	30 228 526
1.2. Retribusi Daerah *Local Retributions*	13 059 934	12 679 157
1.3. Hasil Perusahaan Milik Daerah & Pengelolaan Kekayaan Daerah yang Dipisahkan *Income of Regional Government Corporate and Management of Separated Reg. Government Wealth*	1 403 456	1 608 706
1.4. Lain-lain PAD yang Sah *Other Original Local Gov. Revenues*	150 684 073	123 009 397
2. Dana Perimbangan *Balanced Budget*	624 680 854	656 428 314
2.1. Bagi Hasil Pajak *Tax Share*	36 814 900	36 574 804
2.2. Bagi Hasil Bukan Pajak/Sumber Daya Alam *Non Tax Share/Natural Resources*	16 587 435	38 534 466
2.3. Dana Alokasi Umum *General Alocation Funds*	461 952 836	461 952 836
2.4. Dana Alokasi Khusus *Special Alocation Funds*	109 325 683	119 366 208
3. Lain-lain Pendapatan yang Sah *Other Legal Revenues*	82 233 363	89 838 092
B. PEMBIAYAAN DAERAH *LOCAL GOVERNMENT FINANCING*	**270 382 808**	**102 738 653**
JUMLAH/*TOTAL*	**1 181 195 526**	**1 016 530 845**

*) *APBD / Regional budget*

https://www.bps.go.id

TABEL / *TABLE* 16.b.33

REALISASI PENGELUARAN PEMERINTAH KOTA PROBOLINGGO, PROVINSI JAWA TIMUR MENURUT JENIS PENGELUARAN (ribu rupiah), 2017-2018
ACTUAL EXPENDITURES OF MUNICIPALITY GOVERNMENT OF PROBOLINGGO, JAWA TIMUR PROVINCE BY EXPENDITURE ITEM (thousand rupiahs), 2017-2018

Kota/ *Municipality:* Probolinggo

Jenis Pengeluaran *Expenditures items*	2017	2018 *)
(1)	(2)	(3)
A. BELANJA TIDAK LANGSUNG ***INDIRECT EXPENDITURES***	**341 105 031**	**402 464 159**
1. Belanja Pegawai *Personnel Expenditures*	316 694 743	360 750 637
2. Belanja Bunga *Interest Expenditures*	0	0
3. Belanja Subsidi *Subsidies Expenditures*	48 450	75 000
4. Belanja Hibah *Grant Expenditures*	21 843 900	35 086 476
5. Belanja Bantuan Sosial *Social Aids Expenditures*	1 706 523	2 800 000
6. Belanja Bagi Hasil *Sharing fund Expenditures*	0	0
7. Belanja Bantuan Keuangan *Financial Aids Expenditures*	752 046	752 046
8. Pengeluaran Tidak Terduga *Unpredicted Expenditures*	59 369	3 000 000
B. BELANJA LANGSUNG ***DIRECT EXPENDITURES***	**616 493 254**	**614 066 686**
1. Belanja Pegawai *Personnel Expenditures*	52 143 726	62 846 011
2. Belanja Barang dan Jasa *Goods and Services Expenditures*	325 168 161	357 170 954
3. Belanja Modal *Capital Expenditures*	239 181 367	194 049 721
C. PEMBIAYAAN DAERAH ***LOCAL GOVERNMENT FINANCING***	**223 597 241**	**0**
JUMLAH/*TOTAL*	**1 181 195 526**	**1 016 530 845**

*) *APBD / Regional budget*

https://www.bps.go.id

TABEL 16.a.34 / *TABLE*

REALISASI PENERIMAAN PEMERINTAH KOTA PASURUAN, PROVINSI JAWA TIMUR MENURUT JENIS PENERIMAAN (ribu rupiah), 2017-2018
ACTUAL RECEIPT OF MUNICIPALITY GOVERNMENT OF PASURUAN, JAWA TIMUR PROVINCE BY RECEIPT ITEM (thousand rupiahs), 2017-2018

Kota/ *Municipality:* Pasuruan

	Jenis Penerimaan *Revenues items*	2017	2018 *)
	(1)	(2)	(3)
A.	**PENDAPATAN DAERAH** ***LOCAL GOVERNMENT REVENUES***	**842 685 745**	**879 468 757**
1.	Pendapatan Asli Daerah *Original Local Government Revenues*	147 981 423	139 467 647
1.1.	Pajak Daerah *Local Taxes*	36 680 885	27 820 670
1.2.	Retribusi Daerah *Local Retributions*	8 114 466	8 103 909
1.3.	Hasil Perusahaan Milik Daerah & Pengelolaan Kekayaan Daerah yang Dipisahkan *Income of Regional Government Corporate and Management of Separated Reg. Government Wealth*	4 477 984	4 715 851
1.4.	Lain-lain PAD yang Sah *Other Original Local Gov. Revenues*	98 708 088	98 827 217
2.	Dana Perimbangan *Balanced Budget*	540 344 890	648 773 479
2.1.	Bagi Hasil Pajak *Tax Share*	28 808 122	33 750 138
2.2.	Bagi Hasil Bukan Pajak/Sumber Daya Alam *Non Tax Share/Natural Resources*	16 587 435	38 534 466
2.3.	Dana Alokasi Umum *General Alocation Funds*	424 499 789	424 499 789
2.4.	Dana Alokasi Khusus *Special Alocation Funds*	70 449 544	151 989 086
3.	Lain-lain Pendapatan yang Sah *Other Legal Revenues*	154 359 432	91 227 631
B.	**PEMBIAYAAN DAERAH** ***LOCAL GOVERNMENT FINANCING***	**109 151 989**	**74 182 094**
	JUMLAH/*TOTAL*	**951 837 734**	**953 650 851**

*) *APBD / Regional budget*

https://www.bps.go.id

TABEL / *TABLE* 16.b.34

REALISASI PENGELUARAN PEMERINTAH KOTA PASURUAN, PROVINSI JAWA TIMUR MENURUT JENIS PENGELUARAN (ribu rupiah), 2017-2018
ACTUAL EXPENDITURES OF MUNICIPALITY GOVERNMENT OF PASURUAN, JAWA TIMUR PROVINCE BY EXPENDITURE ITEM (thousand rupiahs), 2017-2018

Kota/ *Municipality:* Pasuruan

Jenis Pengeluaran *Expenditures items*	2017	2018 *)
(1)	(2)	(3)
A. BELANJA TIDAK LANGSUNG ***INDIRECT EXPENDITURES***	**327 691 550**	**390 811 828**
1. Belanja Pegawai *Personnel Expenditures*	284 169 973	324 830 640
2. Belanja Bunga *Interest Expenditures*	0	0
3. Belanja Subsidi *Subsidies Expenditures*	0	0
4. Belanja Hibah *Grant Expenditures*	33 262 597	42 002 481
5. Belanja Bantuan Sosial *Social Aids Expenditures*	9 745 453	10 914 700
6. Belanja Bagi Hasil *Sharing fund Expenditures*	0	0
7. Belanja Bantuan Keuangan *Financial Aids Expenditures*	513 527	11 064 007
8. Pengeluaran Tidak Terduga *Unpredicted Expenditures*	0	2 000 000
B. BELANJA LANGSUNG ***DIRECT EXPENDITURES***	**491 811 147**	**561 339 023**
1. Belanja Pegawai *Personnel Expenditures*	67 835 938	70 957 073
2. Belanja Barang dan Jasa *Goods and Services Expenditures*	203 974 193	242 910 484
3. Belanja Modal *Capital Expenditures*	220 001 016	247 471 466
C. PEMBIAYAAN DAERAH ***LOCAL GOVERNMENT FINANCING***	**132 335 037**	**1 500 000**
JUMLAH/*TOTAL*	**951 837 734**	**953 650 851**

*) *APBD / Regional budget*

https://www.bps.go.id

TABEL 16.a.35 / *TABLE*

REALISASI PENERIMAAN PEMERINTAH KOTA MOJOKERTO, PROVINSI JAWA TIMUR MENURUT JENIS PENERIMAAN (ribu rupiah), 2017-2018
ACTUAL RECEIPT OF MUNICIPALITY GOVERNMENT OF MOJOKERTO, JAWA TIMUR PROVINCE BY RECEIPT ITEM (thousand rupiahs), 2017-2018

Kota/ *Municipality:* Mojokerto

	Jenis Penerimaan *Revenues items*	2017	2018 *)
	(1)	(2)	(3)
A.	**PENDAPATAN DAERAH** ***LOCAL GOVERNMENT REVENUES***	**752 680 531**	**892 128 799**
1.	Pendapatan Asli Daerah *Original Local Government Revenues*	162 775 273	200 642 759
1.1.	Pajak Daerah *Local Taxes*	47 423 790	37 410 105
1.2.	Retribusi Daerah *Local Retributions*	7 655 420	8 754 857
1.3.	Hasil Perusahaan Milik Daerah & Pengelolaan Kekayaan Daerah yang Dipisahkan *Income of Regional Government Corporate and Management of Separated Reg. Government Wealth*	3 616 145	3 723 450
1.4.	Lain-lain PAD yang Sah *Other Original Local Gov. Revenues*	104 079 918	150 754 347
2.	Dana Perimbangan *Balanced Budget*	505 210 350	549 700 250
2.1.	Bagi Hasil Pajak *Tax Share*	19 934 153	36 034 320
2.2.	Bagi Hasil Bukan Pajak/Sumber Daya Alam *Non Tax Share/Natural Resources*	16 385 426	38 546 677
2.3.	Dana Alokasi Umum *General Alocation Funds*	390 118 825	390 118 825
2.4.	Dana Alokasi Khusus *Special Alocation Funds*	78 771 946	85 000 428
3.	Lain-lain Pendapatan yang Sah *Other Legal Revenues*	84 694 908	141 785 790
B.	**PEMBIAYAAN DAERAH** ***LOCAL GOVERNMENT FINANCING***	**31 165 354**	**76 150 322**
	JUMLAH/*TOTAL*	**783 845 885**	**968 279 121**

*) *APBD / Regional budget*

https://www.bps.go.id

TABEL / *TABLE* 16.b.35

REALISASI PENGELUARAN PEMERINTAH KOTA MOJOKERTO, PROVINSI JAWA TIMUR MENURUT JENIS PENGELUARAN (ribu rupiah), 2017-2018
ACTUAL EXPENDITURES OF MUNICIPALITY GOVERNMENT OF MOJOKERTO, JAWA TIMUR PROVINCE BY EXPENDITURE ITEM (thousand rupiahs), 2017-2018

Kota/ *Municipality:* Mojokerto

Jenis Pengeluaran *Expenditures items*	2017	2018 *)
(1)	(2)	(3)
A. BELANJA TIDAK LANGSUNG ***INDIRECT EXPENDITURES***	**254 956 577**	**358 854 135**
1. Belanja Pegawai *Personnel Expenditures*	226 764 525	314 012 675
2. Belanja Bunga *Interest Expenditures*	0	0
3. Belanja Subsidi *Subsidies Expenditures*	0	0
4. Belanja Hibah *Grant Expenditures*	26 154 104	37 433 008
5. Belanja Bantuan Sosial *Social Aids Expenditures*	1 460 500	5 218 600
6. Belanja Bagi Hasil *Sharing fund Expenditures*	0	0
7. Belanja Bantuan Keuangan *Financial Aids Expenditures*	562 050	562 051
8. Pengeluaran Tidak Terduga *Unpredicted Expenditures*	15 398	1 627 801
B. BELANJA LANGSUNG ***DIRECT EXPENDITURES***	**349 148 379**	**609 424 986**
1. Belanja Pegawai *Personnel Expenditures*	52 602 174	42 538 317
2. Belanja Barang dan Jasa *Goods and Services Expenditures*	227 080 406	367 449 876
3. Belanja Modal *Capital Expenditures*	69 465 799	199 436 793
C. PEMBIAYAAN DAERAH ***LOCAL GOVERNMENT FINANCING***	**179 740 929**	**0**
JUMLAH/*TOTAL*	**783 845 885**	**968 279 121**

*) *APBD / Regional budget*

https://www.bps.go.id

TABEL / *TABLE* 16.a.36

REALISASI PENERIMAAN PEMERINTAH KOTA MADIUN, PROVINSI JAWA TIMUR MENURUT JENIS PENERIMAAN (ribu rupiah), 2017-2018

ACTUAL RECEIPT OF MUNICIPALITY GOVERNMENT OF MADIUN, JAWA TIMUR PROVINCE BY RECEIPT ITEM (thousand rupiahs), 2017-2018

Kota/ *Municipality:* Madiun

	Jenis Penerimaan *Revenues items*	2017	2018 *)
	(1)	(2)	(3)
A.	**PENDAPATAN DAERAH** ***LOCAL GOVERNMENT REVENUES***	**957 624 973**	**908 658 018**
1.	Pendapatan Asli Daerah *Original Local Government Revenues*	230 608 717	196 797 930
1.1.	Pajak Daerah *Local Taxes*	75 224 832	64 018 000
1.2.	Retribusi Daerah *Local Retributions*	18 407 218	13 772 474
1.3.	Hasil Perusahaan Milik Daerah & Pengelolaan Kekayaan Daerah yang Dipisahkan *Income of Regional Government Corporate and Management of Separated Reg. Government Wealth*	13 320 249	12 093 398
1.4.	Lain-lain PAD yang Sah *Other Original Local Gov. Revenues*	123 656 418	106 914 058
2.	Dana Perimbangan *Balanced Budget*	638 973 882	650 494 828
2.1.	Bagi Hasil Pajak *Tax Share*	40 634 266	32 147 767
2.2.	Bagi Hasil Bukan Pajak/Sumber Daya Alam *Non Tax Share/Natural Resources*	18 680 123	38 534 466
2.3.	Dana Alokasi Umum *General Alocation Funds*	502 392 070	502 392 070
2.4.	Dana Alokasi Khusus *Special Alocation Funds*	77 267 423	77 420 525
3.	Lain-lain Pendapatan yang Sah *Other Legal Revenues*	88 042 374	61 365 260
B.	**PEMBIAYAAN DAERAH** ***LOCAL GOVERNMENT FINANCING***	**305 857 487**	**181 104 449**
	JUMLAH/*TOTAL*	**1 263 482 460**	**1 089 762 467**

*) *APBD / Regional budget*

https://www.bps.go.id

TABEL / *TABLE* 16.b.36

REALISASI PENGELUARAN PEMERINTAH KOTA MADIUN, PROVINSI JAWA TIMUR MENURUT JENIS PENGELUARAN (ribu rupiah), 2017-2018
ACTUAL EXPENDITURES OF MUNICIPALITY GOVERNMENT OF MADIUN, JAWA TIMUR PROVINCE BY EXPENDITURE ITEM (thousand rupiahs), 2017-2018

Kota/ *Municipality:* Madiun

Jenis Pengeluaran *Expenditures items*	2017	2018 *)
(1)	(2)	(3)
A. BELANJA TIDAK LANGSUNG ***INDIRECT EXPENDITURES***	**351 277 113**	**471 859 213**
1. Belanja Pegawai *Personnel Expenditures*	334 828 577	425 753 550
2. Belanja Bunga *Interest Expenditures*	0	0
3. Belanja Subsidi *Subsidies Expenditures*	0	0
4. Belanja Hibah *Grant Expenditures*	11 924 689	24 753 685
5. Belanja Bantuan Sosial *Social Aids Expenditures*	3 896 000	13 456 500
6. Belanja Bagi Hasil *Sharing fund Expenditures*	0	0
7. Belanja Bantuan Keuangan *Financial Aids Expenditures*	627 847	6 278 510
8. Pengeluaran Tidak Terduga *Unpredicted Expenditures*	0	1 616 968
B. BELANJA LANGSUNG ***DIRECT EXPENDITURES***	**603 714 590**	**617 903 254**
1. Belanja Pegawai *Personnel Expenditures*	56 802 982	72 645 099
2. Belanja Barang dan Jasa *Goods and Services Expenditures*	290 933 632	300 185 597
3. Belanja Modal *Capital Expenditures*	255 977 976	245 072 558
C. PEMBIAYAAN DAERAH ***LOCAL GOVERNMENT FINANCING***	**308 490 757**	**0**
JUMLAH/*TOTAL*	**1 263 482 460**	**1 089 762 467**

*) *APBD / Regional budget*

https://www.bps.go.id

TABEL / *TABLE* 16.a.37

REALISASI PENERIMAAN PEMERINTAH KOTA SURABAYA, PROVINSI JAWA TIMUR MENURUT JENIS PENERIMAAN (ribu rupiah), 2017-2018
ACTUAL RECEIPT OF MUNICIPALITY GOVERNMENT OF SURABAYA, JAWA TIMUR PROVINCE BY RECEIPT ITEM (thousand rupiahs), 2017-2018

Kota/ *Municipality:* Surabaya

	Jenis Penerimaan *Revenues items*	2017	2018 *)
	(1)	(2)	(3)
A.	**PENDAPATAN DAERAH** ***LOCAL GOVERNMENT REVENUES***	**8 015 183 293**	**8 128 207 033**
1.	Pendapatan Asli Daerah *Original Local Government Revenues*	5 143 454 700	4 712 856 395
1.1.	Pajak Daerah *Local Taxes*	3 595 670 493	3 512 731 272
1.2.	Retribusi Daerah *Local Retributions*	556 356 195	351 339 734
1.3.	Hasil Perusahaan Milik Daerah & Pengelolaan Kekayaan Daerah yang Dipisahkan *Income of Regional Government Corporate and Management of Separated Reg. Government Wealth*	134 668 942	151 461 786
1.4.	Lain-lain PAD yang Sah *Other Original Local Gov. Revenues*	856 759 070	697 323 603
2.	Dana Perimbangan *Balanced Budget*	1 965 635 625	2 200 611 082
2.1.	Bagi Hasil Pajak *Tax Share*	358 835 508	509 643 430
2.2.	Bagi Hasil Bukan Pajak/Sumber Daya Alam *Non Tax Share/Natural Resources*	16 587 434	38 534 466
2.3.	Dana Alokasi Umum *General Alocation Funds*	1 211 713 876	1 211 713 876
2.4.	Dana Alokasi Khusus *Special Alocation Funds*	378 498 807	440 719 310
3.	Lain-lain Pendapatan yang Sah *Other Legal Revenues*	906 092 968	1 214 739 556
B.	**PEMBIAYAAN DAERAH** ***LOCAL GOVERNMENT FINANCING***	**1 068 144 128**	**998 989 832**
	JUMLAH/*TOTAL*	**9 083 327 421**	**9 127 196 865**

*) *APBD / Regional budget*

https://www.bps.go.id

TABEL 16.b.37 / *TABLE*

REALISASI PENGELUARAN PEMERINTAH KOTA SURABAYA, PROVINSI JAWA TIMUR MENURUT JENIS PENGELUARAN (ribu rupiah), 2017-2018
ACTUAL EXPENDITURES OF MUNICIPALITY GOVERNMENT OF SURABAYA, JAWA TIMUR PROVINCE BY EXPENDITURE ITEM (thousand rupiahs), 2017-2018

Kota/ *Municipality:* Surabaya

Jenis Pengeluaran *Expenditures items*	2017	2018 *)
(1)	(2)	(3)
A. BELANJA TIDAK LANGSUNG ***INDIRECT EXPENDITURES***	**2 073 215 656**	**2 390 254 728**
1. Belanja Pegawai *Personnel Expenditures*	1 960 334 383	2 154 203 041
2. Belanja Bunga *Interest Expenditures*	0	0
3. Belanja Subsidi *Subsidies Expenditures*	0	0
4. Belanja Hibah *Grant Expenditures*	111 504 410	223 001 687
5. Belanja Bantuan Sosial *Social Aids Expenditures*	0	0
6. Belanja Bagi Hasil *Sharing fund Expenditures*	0	750 000
7. Belanja Bantuan Keuangan *Financial Aids Expenditures*	1 376 863	2 300 000
8. Pengeluaran Tidak Terduga *Unpredicted Expenditures*	0	10 000 000
B. BELANJA LANGSUNG ***DIRECT EXPENDITURES***	**5 839 724 297**	**6 726 942 137**
1. Belanja Pegawai *Personnel Expenditures*	435 957 982	502 583 376
2. Belanja Barang dan Jasa *Goods and Services Expenditures*	2 885 792 566	3 517 733 126
3. Belanja Modal *Capital Expenditures*	2 517 973 749	2 706 625 635
C. PEMBIAYAAN DAERAH ***LOCAL GOVERNMENT FINANCING***	**1 170 387 468**	**10 000 000**
JUMLAH/*TOTAL*	**9 083 327 421**	**9 127 196 865**

*) *APBD / Regional budget*

https://www.bps.go.id

TABEL / *TABLE* 16.a.38

REALISASI PENERIMAAN PEMERINTAH KOTA BATU, PROVINSI JAWA TIMUR MENURUT JENIS PENERIMAAN (ribu rupiah), 2017-2018
ACTUAL RECEIPT OF MUNICIPALITY GOVERNMENT OF BATU, JAWA TIMUR PROVINCE BY RECEIPT ITEM (thousand rupiahs), 2017-2018

Kota/ *Municipality:* Batu

	Jenis Penerimaan *Revenues items*	2017	2018 *)
	(1)	(2)	(3)
A.	**PENDAPATAN DAERAH** ***LOCAL GOVERNMENT REVENUES***	**868 067 155**	**935 194 903**
1.	Pendapatan Asli Daerah *Original Local Government Revenues*	149 194 701	143 500 209
1.1.	Pajak Daerah *Local Taxes*	113 854 910	111 000 000
1.2.	Retribusi Daerah *Local Retributions*	4 690 709	11 345 075
1.3.	Hasil Perusahaan Milik Daerah & Pengelolaan Kekayaan Daerah yang Dipisahkan *Income of Regional Government Corporate and Management of Separated Reg. Government Wealth*	2 360 798	2 760 798
1.4.	Lain-lain PAD yang Sah *Other Original Local Gov. Revenues*	28 288 284	18 394 336
2.	Dana Perimbangan *Balanced Budget*	589 620 611	636 003 033
2.1.	Bagi Hasil Pajak *Tax Share*	26 856 622	32 429 325
2.2.	Bagi Hasil Bukan Pajak/Sumber Daya Alam *Non Tax Share/Natural Resources*	16 589 174	38 582 513
2.3.	Dana Alokasi Umum *General Alocation Funds*	474 779 517	474 881 106
2.4.	Dana Alokasi Khusus *Special Alocation Funds*	71 395 298	90 110 089
3.	Lain-lain Pendapatan yang Sah *Other Legal Revenues*	129 251 843	155 691 661
B.	**PEMBIAYAAN DAERAH** ***LOCAL GOVERNMENT FINANCING***	**72 308 701**	**0**
	JUMLAH/*TOTAL*	**940 375 856**	**935 194 903**

*) *APBD / Regional budget*

https://www.bps.go.id

TABEL / *TABLE* 16.b.38

REALISASI PENGELUARAN PEMERINTAH KOTA BATU, PROVINSI JAWA TIMUR MENURUT JENIS PENGELUARAN (ribu rupiah), 2017-2018
ACTUAL EXPENDITURES OF MUNICIPALITY GOVERNMENT OF BATU, JAWA TIMUR PROVINCE BY EXPENDITURE ITEM (thousand rupiahs), 2017-2018

Kota/ *Municipality:* Batu

Jenis Pengeluaran *Expenditures items*	2017	2018 *)
(1)	(2)	(3)
A. BELANJA TIDAK LANGSUNG ***INDIRECT EXPENDITURES***	**394 795 440**	**478 100 265**
1. Belanja Pegawai *Personnel Expenditures*	269 112 371	328 720 813
2. Belanja Bunga *Interest Expenditures*	0	0
3. Belanja Subsidi *Subsidies Expenditures*	0	0
4. Belanja Hibah *Grant Expenditures*	65 647 497	56 551 052
5. Belanja Bantuan Sosial *Social Aids Expenditures*	8 192 727	17 522 060
6. Belanja Bagi Hasil *Sharing fund Expenditures*	8 656 890	9 685 652
7. Belanja Bantuan Keuangan *Financial Aids Expenditures*	42 364 391	64 620 688
8. Pengeluaran Tidak Terduga *Unpredicted Expenditures*	821 564	1 000 000
B. BELANJA LANGSUNG ***DIRECT EXPENDITURES***	**384 646 797**	**457 094 638**
1. Belanja Pegawai *Personnel Expenditures*	48 178 255	59 486 497
2. Belanja Barang dan Jasa *Goods and Services Expenditures*	193 838 442	279 238 307
3. Belanja Modal *Capital Expenditures*	142 630 100	118 369 834
C. PEMBIAYAAN DAERAH ***LOCAL GOVERNMENT FINANCING***	**160 933 619**	**0**
JUMLAH/*TOTAL*	**940 375 856**	**935 194 903**

*) *APBD / Regional budget*

https://www.bps.go.id

Gambar ..... : 15 **Peta Indeks Provinsi Banten menurut Kabupaten/Kota**

Figure *Index Map of Banten Province by Regency/Municipality*

KODE	NAMA KABUPATEN/KOTA
01	PANDEGLANG
02	LEBAK
03	TANGERANG
04	SERANG
71	TANGERANG
72	CILEGON
73	SERANG
74	TANGERANG SELATAN

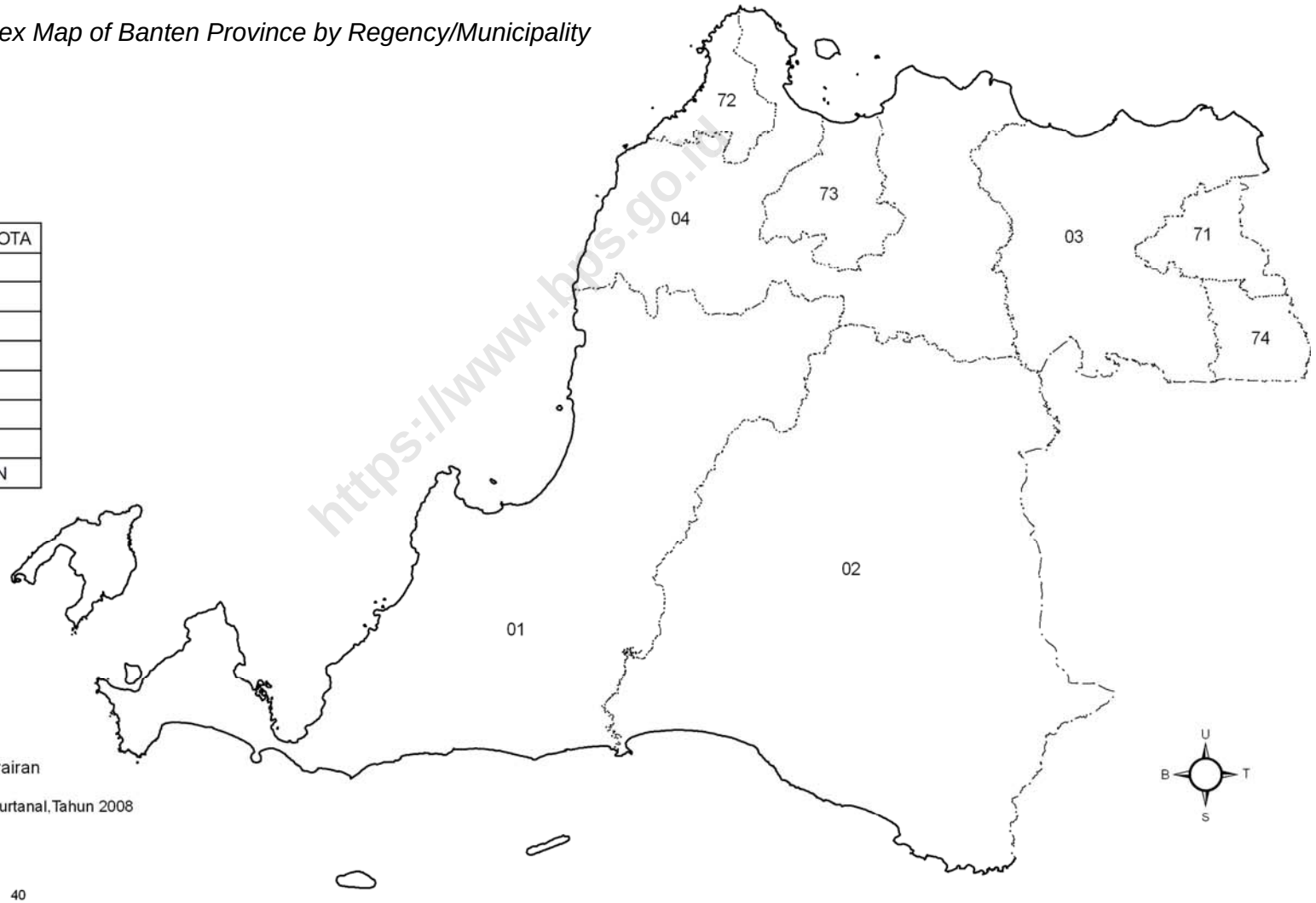

Legenda

- Batas Negara
- Batas Provinsi
- Batas Kabupaten
- Batas Kecamatan
- Batas Desa
- Garis Pantai / Batas Perairan

Sumber :
Peta Digital Batas Wilayah dari Bakosurtanal, Tahun 2008
(Diedit BPS Tahun 2010)

0 5 10 20 30 40 Km

https://www.bps.go.id

https://www.bps.go.id

TABEL 17.a
TABLE

REALISASI PENERIMAAN PEMERINTAH KABUPATEN/KOTA SELURUH PROVINSI BANTEN MENURUT JENIS PENERIMAAN (ribu rupiah), 2017-2018
ACTUAL RECEIPT OF REGENCY/MUNICIPALITY GOVERNMENT THROUGHOUT BANTEN PROVINCE BY RECEIPT ITEM (thousand rupiahs), 2017-2018

	Jenis Penerimaan *Revenues items*	2017	2018 *)
	(1)	(2)	(3)
A.	**PENDAPATAN DAERAH** ***LOCAL GOVERNMENT REVENUES***	**22 881 276 775**	**22 515 007 003**
1.	Pendapatan Asli Daerah *Original Local Government Revenues*	8 955 068 463	7 530 619 150
1.1.	Pajak Daerah *Local Taxes*	5 795 633 956	5 081 813 829
1.2.	Retribusi Daerah *Local Retributions*	348 629 200	374 687 907
1.3.	Hasil Perusahaan Milik Daerah & Pengelolaan Kekayaan Daerah yang Dipisahkan *Income of Regional Government Corporate and Management of Separated Reg. Government Wealth*	117 569 504	118 687 105
1.4.	Lain-lain PAD yang Sah *Other Original Local Gov. Revenues*	2 693 235 803	1 955 430 309
2.	Dana Perimbangan *Balanced Budget*	10 182 632 689	10 699 036 709
2.1.	Bagi Hasil Pajak *Tax Share*	1 015 582 598	1 089 414 980
2.2.	Bagi Hasil Bukan Pajak/Sumber Daya Alam *Non Tax Share/Natural Resources*	20 959 304	23 431 788
2.3.	Dana Alokasi Umum *General Alocation Funds*	7 162 484 882	7 240 432 735
2.4.	Dana Alokasi Khusus *Special Alocation Funds*	1 983 605 905	2 345 757 206
3.	Lain-lain Pendapatan yang Sah *Other Legal Revenues*	3 743 575 623	4 285 351 144
B.	**PEMBIAYAAN DAERAH** ***LOCAL GOVERNMENT FINANCING***	**3 569 606 800**	**2 728 971 131**
	JUMLAH/*TOTAL*	**26 450 883 575**	**25 243 978 134**

*) *APBD / Regional budget*

https://www.bps.go.id

TABEL 17.b / *TABLE*

REALISASI PENGELUARAN PEMERINTAH KABUPATEN/KOTA SELURUH PROVINSI BANTEN MENURUT JENIS PENGELUARAN (ribu rupiah), 2017-2018
ACTUAL EXPENDITURES OF REGENCY/MUNICIPALITY GOVERNMENT THROUGHOUT BANTEN PROVINCE BY EXPENDITURE ITEM (thousand rupiahs), 2017-2018

Jenis Pengeluaran *Expenditures items*	2017	2018 *)
(1)	(2)	(3)
A. BELANJA TIDAK LANGSUNG ***INDIRECT EXPENDITURES***	**9 058 045 015**	**10 661 378 750**
1. Belanja Pegawai *Personnel Expenditures*	6 929 267 358	8 202 002 238
2. Belanja Bunga *Interest Expenditures*	0	0
3. Belanja Subsidi *Subsidies Expenditures*	0	0
4. Belanja Hibah *Grant Expenditures*	446 426 285	678 647 696
5. Belanja Bantuan Sosial *Social Aids Expenditures*	56 880 085	81 482 109
6. Belanja Bagi Hasil *Sharing fund Expenditures*	96 080 315	208 248 316
7. Belanja Bantuan Keuangan *Financial Aids Expenditures*	1 507 611 188	1 453 034 148
8. Pengeluaran Tidak Terduga *Unpredicted Expenditures*	21 779 784	37 964 243
B. BELANJA LANGSUNG ***DIRECT EXPENDITURES***	**13 637 318 908**	**14 505 363 771**
1. Belanja Pegawai *Personnel Expenditures*	1 152 955 310	1 106 214 171
2. Belanja Barang dan Jasa *Goods and Services Expenditures*	6 713 588 187	7 426 523 577
3. Belanja Modal *Capital Expenditures*	5 770 775 411	5 972 626 023
C. PEMBIAYAAN DAERAH ***LOCAL GOVERNMENT FINANCING***	**3 755 519 652**	**77 235 613**
JUMLAH/*TOTAL*	**26 450 883 575**	**25 243 978 134**

**) APBD / Regional budget*

https://www.bps.go.id

TABEL 17.a.1 / *TABLE*

REALISASI PENERIMAAN PEMERINTAH KABUPATEN PANDEGLANG, PROVINSI BANTEN MENURUT JENIS PENERIMAAN (ribu rupiah), 2017-2018
ACTUAL RECEIPT OF REGENCY GOVERNMENT OF PANDEGLANG, BANTEN PROVINCE BY RECEIPT ITEM (thousand rupiahs), 2017-2018

Kabupaten/ *Regency* : Pandeglang

	Jenis Penerimaan *Revenues items*	2017	2018 *)
	(1)	(2)	(3)
A.	**PENDAPATAN DAERAH** ***LOCAL GOVERNMENT REVENUES***	**2 465 844 715**	**2 428 140 260**
1.	Pendapatan Asli Daerah *Original Local Government Revenues*	387 100 585	205 646 029
1.1.	Pajak Daerah *Local Taxes*	77 878 002	44 148 149
1.2.	Retribusi Daerah *Local Retributions*	13 823 223	18 965 104
1.3.	Hasil Perusahaan Milik Daerah & Pengelolaan Kekayaan Daerah yang Dipisahkan *Income of Regional Government Corporate and Management of Separated Reg. Government Wealth*	10 098 845	10 919 152
1.4.	Lain-lain PAD yang Sah *Other Original Local Gov. Revenues*	285 300 515	131 613 624
2.	Dana Perimbangan *Balanced Budget*	1 643 322 506	1 669 960 839
2.1.	Bagi Hasil Pajak *Tax Share*	67 876 385	64 498 419
2.2.	Bagi Hasil Bukan Pajak/Sumber Daya Alam *Non Tax Share/Natural Resources*	7 075 721	7 439 100
2.3.	Dana Alokasi Umum *General Alocation Funds*	1 164 174 459	1 171 648 878
2.4.	Dana Alokasi Khusus *Special Alocation Funds*	404 195 941	426 374 442
3.	Lain-lain Pendapatan yang Sah *Other Legal Revenues*	435 421 624	552 533 392
B.	**PEMBIAYAAN DAERAH** ***LOCAL GOVERNMENT FINANCING***	**282 628 450**	**200 146 185**
	JUMLAH/*TOTAL*	**2 748 473 165**	**2 628 286 445**

*) *APBD / Regional budget*

https://www.bps.go.id

TABEL 17.b.1 / *TABLE*

REALISASI PENGELUARAN PEMERINTAH KABUPATEN PANDEGLANG, PROVINSI BANTEN MENURUT JENIS PENGELUARAN (ribu rupiah), 2017-2018
ACTUAL EXPENDITURES OF REGENCY GOVERNMENT OF PANDEGLANG, BANTEN PROVINCE BY EXPENDITURE ITEM (thousand rupiahs), 2017-2018

Kabupaten/ *Regency* : Pandeglang

Jenis Pengeluaran *Expenditures items*	2017	2018 *)
(1)	(2)	(3)
A. BELANJA TIDAK LANGSUNG ***INDIRECT EXPENDITURES***	**1 433 394 245**	**1 614 995 171**
1. Belanja Pegawai *Personnel Expenditures*	996 220 254	1 210 043 210
2. Belanja Bunga *Interest Expenditures*	0	0
3. Belanja Subsidi *Subsidies Expenditures*	0	0
4. Belanja Hibah *Grant Expenditures*	26 372 226	26 760 600
5. Belanja Bantuan Sosial *Social Aids Expenditures*	8 590 000	12 390 000
6. Belanja Bagi Hasil *Sharing fund Expenditures*	5 565 549	6 311 326
7. Belanja Bantuan Keuangan *Financial Aids Expenditures*	396 536 742	358 490 035
8. Pengeluaran Tidak Terduga *Unpredicted Expenditures*	109 474	1 000 000
B. BELANJA LANGSUNG ***DIRECT EXPENDITURES***	**1 104 466 827**	**1 001 452 532**
1. Belanja Pegawai *Personnel Expenditures*	121 804 113	118 026 888
2. Belanja Barang dan Jasa *Goods and Services Expenditures*	441 269 110	484 853 605
3. Belanja Modal *Capital Expenditures*	541 393 604	398 572 039
C. PEMBIAYAAN DAERAH ***LOCAL GOVERNMENT FINANCING***	**210 612 093**	**11 838 742**
JUMLAH/*TOTAL*	**2 748 473 165**	**2 628 286 445**

*) *APBD / Regional budget*

https://www.bps.go.id

TABEL 17.a.2 / *TABLE*

REALISASI PENERIMAAN PEMERINTAH KABUPATEN LEBAK, PROVINSI BANTEN MENURUT JENIS PENERIMAAN (ribu rupiah), 2017-2018
ACTUAL RECEIPT OF REGENCY GOVERNMENT OF LEBAK, BANTEN PROVINCE BY RECEIPT ITEM (thousand rupiahs), 2017-2018

Kabupaten/ *Regency* : Lebak

	Jenis Penerimaan *Revenues items*	2017	2018 *)
	(1)	(2)	(3)
A.	**PENDAPATAN DAERAH** ***LOCAL GOVERNMENT REVENUES***	**2 421 101 202**	**2 489 924 237**
1.	Pendapatan Asli Daerah *Original Local Government Revenues*	467 474 539	299 732 587
1.1.	Pajak Daerah *Local Taxes*	73 390 965	64 408 200
1.2.	Retribusi Daerah *Local Retributions*	12 944 963	12 574 387
1.3.	Hasil Perusahaan Milik Daerah & Pengelolaan Kekayaan Daerah yang Dipisahkan *Income of Regional Government Corporate and Management of Separated Reg. Government Wealth*	3 195 025	3 000 000
1.4.	Lain-lain PAD yang Sah *Other Original Local Gov. Revenues*	377 943 586	219 750 000
2.	Dana Perimbangan *Balanced Budget*	1 442 490 404	1 575 814 690
2.1.	Bagi Hasil Pajak *Tax Share*	67 823 167	65 709 110
2.2.	Bagi Hasil Bukan Pajak/Sumber Daya Alam *Non Tax Share/Natural Resources*	4 090 800	2 335 884
2.3.	Dana Alokasi Umum *General Alocation Funds*	1 081 007 407	1 086 661 291
2.4.	Dana Alokasi Khusus *Special Alocation Funds*	289 569 030	421 108 405
3.	Lain-lain Pendapatan yang Sah *Other Legal Revenues*	511 136 259	614 376 960
B.	**PEMBIAYAAN DAERAH** ***LOCAL GOVERNMENT FINANCING***	**270 640 825**	**74 333 290**
	JUMLAH/*TOTAL*	**2 691 742 027**	**2 564 257 527**

*) *APBD / Regional budget*

https://www.bps.go.id

TABEL / *TABLE* 17.b.2

REALISASI PENGELUARAN PEMERINTAH KABUPATEN LEBAK, PROVINSI BANTEN MENURUT JENIS PENGELUARAN (ribu rupiah), 2017-2018
ACTUAL EXPENDITURES OF REGENCY GOVERNMENT OF LEBAK, BANTEN PROVINCE BY EXPENDITURE ITEM (thousand rupiahs), 2017-2018

Kabupaten/ *Regency* : Lebak

Jenis Pengeluaran *Expenditures items*	2017	2018 *)
(1)	(2)	(3)
A. BELANJA TIDAK LANGSUNG ***INDIRECT EXPENDITURES***	**1 349 801 487**	**1 507 134 016**
1. Belanja Pegawai *Personnel Expenditures*	869 704 437	1 031 908 142
2. Belanja Bunga *Interest Expenditures*	0	0
3. Belanja Subsidi *Subsidies Expenditures*	0	0
4. Belanja Hibah *Grant Expenditures*	54 833 583	99 863 385
5. Belanja Bantuan Sosial *Social Aids Expenditures*	12 090 835	7 664 598
6. Belanja Bagi Hasil *Sharing fund Expenditures*	7 395 999	7 698 259
7. Belanja Bantuan Keuangan *Financial Aids Expenditures*	400 267 332	356 407 178
8. Pengeluaran Tidak Terduga *Unpredicted Expenditures*	5 509 301	3 592 454
B. BELANJA LANGSUNG ***DIRECT EXPENDITURES***	**1 131 557 269**	**1 039 068 461**
1. Belanja Pegawai *Personnel Expenditures*	106 335 499	26 950 448
2. Belanja Barang dan Jasa *Goods and Services Expenditures*	651 217 727	695 670 692
3. Belanja Modal *Capital Expenditures*	374 004 043	316 447 321
C. PEMBIAYAAN DAERAH ***LOCAL GOVERNMENT FINANCING***	**210 383 271**	**18 055 050**
JUMLAH/*TOTAL*	**2 691 742 027**	**2 564 257 527**

*) *APBD / Regional budget*

https://www.bps.go.id

TABEL 17.a.3 / *TABLE*

REALISASI PENERIMAAN PEMERINTAH KABUPATEN TANGERANG, PROVINSI BANTEN MENURUT JENIS PENERIMAAN (ribu rupiah), 2017-2018
ACTUAL RECEIPT OF REGENCY GOVERNMENT OF TANGERANG, BANTEN PROVINCE BY RECEIPT ITEM (thousand rupiahs), 2017-2018

Kabupaten/ *Regency* : Tangerang

	Jenis Penerimaan *Revenues items*	2017	2018 *)
	(1)	(2)	(3)
A.	**PENDAPATAN DAERAH** ***LOCAL GOVERNMENT REVENUES***	**5 313 000 578**	**5 077 019 640**
1.	Pendapatan Asli Daerah *Original Local Government Revenues*	2 786 647 280	2 424 419 731
1.1.	Pajak Daerah *Local Taxes*	1 836 701 036	1 473 171 480
1.2.	Retribusi Daerah *Local Retributions*	97 300 747	113 068 341
1.3.	Hasil Perusahaan Milik Daerah & Pengelolaan Kekayaan Daerah yang Dipisahkan *Income of Regional Government Corporate and Management of Separated Reg. Government Wealth*	54 513 985	51 399 527
1.4.	Lain-lain PAD yang Sah *Other Original Local Gov. Revenues*	798 131 512	786 780 383
2.	Dana Perimbangan *Balanced Budget*	1 712 918 716	1 802 862 234
2.1.	Bagi Hasil Pajak *Tax Share*	188 533 190	209 473 152
2.2.	Bagi Hasil Bukan Pajak/Sumber Daya Alam *Non Tax Share/Natural Resources*	1 505 002	1 922 079
2.3.	Dana Alokasi Umum *General Alocation Funds*	1 175 621 706	1 178 485 856
2.4.	Dana Alokasi Khusus *Special Alocation Funds*	347 258 818	412 981 147
3.	Lain-lain Pendapatan yang Sah *Other Legal Revenues*	813 434 582	849 737 675
B.	**PEMBIAYAAN DAERAH** ***LOCAL GOVERNMENT FINANCING***	**881 734 602**	**626 875 669**
	JUMLAH/*TOTAL*	**6 194 735 180**	**5 703 895 309**

*) *APBD / Regional budget*

https://www.bps.go.id

TABEL / *TABLE* 17.b.3

REALISASI PENGELUARAN PEMERINTAH KABUPATEN TANGERANG, PROVINSI BANTEN MENURUT JENIS PENGELUARAN (ribu rupiah), 2017-2018
ACTUAL EXPENDITURES OF REGENCY GOVERNMENT OF TANGERANG, BANTEN PROVINCE BY EXPENDITURE ITEM (thousand rupiahs), 2017-2018

Kabupaten/ *Regency* : Tangerang

Jenis Pengeluaran *Expenditures items*	2017	2018 *)
(1)	(2)	(3)
A. BELANJA TIDAK LANGSUNG ***INDIRECT EXPENDITURES***	**1 784 640 918**	**2 269 949 948**
1. Belanja Pegawai *Personnel Expenditures*	1 230 896 691	1 431 809 897
2. Belanja Bunga *Interest Expenditures*	0	0
3. Belanja Subsidi *Subsidies Expenditures*	0	0
4. Belanja Hibah *Grant Expenditures*	123 827 800	260 357 780
5. Belanja Bantuan Sosial *Social Aids Expenditures*	23 968 696	25 516 000
6. Belanja Bagi Hasil *Sharing fund Expenditures*	56 907 081	158 623 982
7. Belanja Bantuan Keuangan *Financial Aids Expenditures*	335 940 646	381 642 289
8. Pengeluaran Tidak Terduga *Unpredicted Expenditures*	13 100 004	12 000 000
B. BELANJA LANGSUNG ***DIRECT EXPENDITURES***	**3 197 178 146**	**3 430 103 540**
1. Belanja Pegawai *Personnel Expenditures*	226 567 049	211 433 793
2. Belanja Barang dan Jasa *Goods and Services Expenditures*	1 439 950 747	1 714 726 056
3. Belanja Modal *Capital Expenditures*	1 530 660 350	1 503 943 691
C. PEMBIAYAAN DAERAH ***LOCAL GOVERNMENT FINANCING***	**1 212 916 116**	**3 841 821**
JUMLAH/*TOTAL*	**6 194 735 180**	**5 703 895 309**

*) *APBD / Regional budget*

https://www.bps.go.id

TABEL 17.a.4 / *TABLE*

REALISASI PENERIMAAN PEMERINTAH KABUPATEN SERANG, PROVINSI BANTEN MENURUT JENIS PENERIMAAN (ribu rupiah), 2017-2018
ACTUAL RECEIPT OF REGENCY GOVERNMENT OF SERANG, BANTEN PROVINCE BY RECEIPT ITEM (thousand rupiahs), 2017-2018

Kabupaten/ *Regency* : Serang

	Jenis Penerimaan *Revenues items*	2017	2018 *)
	(1)	(2)	(3)
A.	**PENDAPATAN DAERAH** ***LOCAL GOVERNMENT REVENUES***	**2 810 704 636**	**2 784 865 562**
1.	Pendapatan Asli Daerah *Original Local Government Revenues*	815 399 915	635 211 619
1.1.	Pajak Daerah *Local Taxes*	337 253 849	302 016 000
1.2.	Retribusi Daerah *Local Retributions*	32 720 939	31 460 495
1.3.	Hasil Perusahaan Milik Daerah & Pengelolaan Kekayaan Daerah yang Dipisahkan *Income of Regional Government Corporate and Management of Separated Reg. Government Wealth*	16 179 187	17 475 124
1.4.	Lain-lain PAD yang Sah *Other Original Local Gov. Revenues*	429 245 940	284 260 000
2.	Dana Perimbangan *Balanced Budget*	1 470 127 262	1 580 063 577
2.1.	Bagi Hasil Pajak *Tax Share*	87 801 623	81 107 976
2.2.	Bagi Hasil Bukan Pajak/Sumber Daya Alam *Non Tax Share/Natural Resources*	2 267 578	2 304 289
2.3.	Dana Alokasi Umum *General Alocation Funds*	1 070 989 882	1 078 411 345
2.4.	Dana Alokasi Khusus *Special Alocation Funds*	309 068 179	418 239 967
3.	Lain-lain Pendapatan yang Sah *Other Legal Revenues*	525 177 459	569 590 366
B.	**PEMBIAYAAN DAERAH** ***LOCAL GOVERNMENT FINANCING***	**360 871 944**	**359 785 612**
	JUMLAH/*TOTAL*	**3 171 576 580**	**3 144 651 174**

*) *APBD / Regional budget*

https://www.bps.go.id

TABEL / *TABLE* 17.b.4

REALISASI PENGELUARAN PEMERINTAH KABUPATEN SERANG, PROVINSI BANTEN MENURUT JENIS PENGELUARAN (ribu rupiah), 2017-2018
ACTUAL EXPENDITURES OF REGENCY GOVERNMENT OF SERANG, BANTEN PROVINCE BY EXPENDITURE ITEM (thousand rupiahs), 2017-2018

Kabupaten/ *Regency* : Serang

Jenis Pengeluaran *Expenditures items*	2017	2018 *)
(1)	(2)	(3)
A. BELANJA TIDAK LANGSUNG ***INDIRECT EXPENDITURES***	**1 398 004 480**	**1 546 526 170**
1. Belanja Pegawai *Personnel Expenditures*	975 662 395	1 101 573 609
2. Belanja Bunga *Interest Expenditures*	0	0
3. Belanja Subsidi *Subsidies Expenditures*	0	0
4. Belanja Hibah *Grant Expenditures*	24 811 447	33 472 170
5. Belanja Bantuan Sosial *Social Aids Expenditures*	0	15 970 000
6. Belanja Bagi Hasil *Sharing fund Expenditures*	26 211 686	35 614 749
7. Belanja Bantuan Keuangan *Financial Aids Expenditures*	371 275 740	350 895 642
8. Pengeluaran Tidak Terduga *Unpredicted Expenditures*	43 212	9 000 000
B. BELANJA LANGSUNG ***DIRECT EXPENDITURES***	**1 343 992 374**	**1 591 625 004**
1. Belanja Pegawai *Personnel Expenditures*	110 666 127	112 029 256
2. Belanja Barang dan Jasa *Goods and Services Expenditures*	764 021 123	823 196 091
3. Belanja Modal *Capital Expenditures*	469 305 124	656 399 657
C. PEMBIAYAAN DAERAH ***LOCAL GOVERNMENT FINANCING***	**429 579 726**	**6 500 000**
JUMLAH/*TOTAL*	**3 171 576 580**	**3 144 651 174**

*) *APBD / Regional budget*

https://www.bps.go.id

TABEL 17.a.5 / *TABLE*

REALISASI PENERIMAAN PEMERINTAH KOTA TANGERANG, PROVINSI BANTEN MENURUT JENIS PENERIMAAN (ribu rupiah), 2017-2018
ACTUAL RECEIPT OF MUNICIPALITY GOVERNMENT OF TANGERANG, BANTEN PROVINCE BY RECEIPT ITEM (thousand rupiahs), 2017-2018

Kota/ *Municipality:* Tangerang

	Jenis Penerimaan *Revenues items*	2017	2018 *)
	(1)	(2)	(3)
A.	**PENDAPATAN DAERAH** ***LOCAL GOVERNMENT REVENUES***	**3 930 164 162**	**3 708 387 835**
1.	Pendapatan Asli Daerah *Original Local Government Revenues*	1 991 898 970	1 599 596 744
1.1.	Pajak Daerah *Local Taxes*	1 566 739 315	1 323 500 000
1.2.	Retribusi Daerah *Local Retributions*	72 535 968	81 483 427
1.3.	Hasil Perusahaan Milik Daerah & Pengelolaan Kekayaan Daerah yang Dipisahkan *Income of Regional Government Corporate and Management of Separated Reg. Government Wealth*	16 628 943	19 064 991
1.4.	Lain-lain PAD yang Sah *Other Original Local Gov. Revenues*	335 994 744	175 548 326
2.	Dana Perimbangan *Balanced Budget*	1 322 393 475	1 391 098 774
2.1.	Bagi Hasil Pajak *Tax Share*	250 122 360	295 183 521
2.2.	Bagi Hasil Bukan Pajak/Sumber Daya Alam *Non Tax Share/Natural Resources*	1 505 001	1 922 079
2.3.	Dana Alokasi Umum *General Alocation Funds*	866 113 340	866 113 340
2.4.	Dana Alokasi Khusus *Special Alocation Funds*	204 652 774	227 879 834
3.	Lain-lain Pendapatan yang Sah *Other Legal Revenues*	615 871 717	717 692 317
B.	**PEMBIAYAAN DAERAH** ***LOCAL GOVERNMENT FINANCING***	**863 624 751**	**711 720 773**
	JUMLAH/*TOTAL*	**4 793 788 913**	**4 420 108 608**

*) *APBD / Regional budget*

https://www.bps.go.id

TABEL 17.b.5 / *TABLE*

REALISASI PENGELUARAN PEMERINTAH KOTA TANGERANG, PROVINSI BANTEN MENURUT JENIS PENGELUARAN (ribu rupiah), 2017-2018
ACTUAL EXPENDITURES OF MUNICIPALITY GOVERNMENT OF TANGERANG, BANTEN PROVINCE BY EXPENDITURE ITEM (thousand rupiahs), 2017-2018

Kota/ *Municipality:* Tangerang

Jenis Pengeluaran *Expenditures items*	2017	2018 *)
(1)	(2)	(3)
A. BELANJA TIDAK LANGSUNG ***INDIRECT EXPENDITURES***	**1 293 552 589**	**1 508 269 731**
1. Belanja Pegawai *Personnel Expenditures*	1 221 877 958	1 414 567 689
2. Belanja Bunga *Interest Expenditures*	0	0
3. Belanja Subsidi *Subsidies Expenditures*	0	0
4. Belanja Hibah *Grant Expenditures*	68 967 947	88 108 625
5. Belanja Bantuan Sosial *Social Aids Expenditures*	0	0
6. Belanja Bagi Hasil *Sharing fund Expenditures*	0	0
7. Belanja Bantuan Keuangan *Financial Aids Expenditures*	1 030 008	1 593 417
8. Pengeluaran Tidak Terduga *Unpredicted Expenditures*	1 676 676	4 000 000
B. BELANJA LANGSUNG ***DIRECT EXPENDITURES***	**2 602 498 455**	**2 906 838 877**
1. Belanja Pegawai *Personnel Expenditures*	82 594 119	77 041 524
2. Belanja Barang dan Jasa *Goods and Services Expenditures*	1 506 228 132	1 803 749 623
3. Belanja Modal *Capital Expenditures*	1 013 676 204	1 026 047 730
C. PEMBIAYAAN DAERAH ***LOCAL GOVERNMENT FINANCING***	**897 737 869**	**5 000 000**
JUMLAH/*TOTAL*	**4 793 788 913**	**4 420 108 608**

*) *APBD / Regional budget*

https://www.bps.go.id

TABEL 17.a.6 / *TABLE*

REALISASI PENERIMAAN PEMERINTAH KOTA CILEGON, PROVINSI BANTEN MENURUT JENIS PENERIMAAN (ribu rupiah), 2017-2018
ACTUAL RECEIPT OF MUNICIPALITY GOVERNMENT OF CILEGON, BANTEN PROVINCE BY RECEIPT ITEM (thousand rupiahs), 2017-2018

Kota/ *Municipality:* Cilegon

	Jenis Penerimaan *Revenues items*	2017	2018 *)
	(1)	(2)	(3)
A.	**PENDAPATAN DAERAH** ***LOCAL GOVERNMENT REVENUES***	**1 708 838 035**	**1 738 809 478**
1.	Pendapatan Asli Daerah *Original Local Government Revenues*	652 084 326	682 529 992
1.1.	Pajak Daerah *Local Taxes*	455 921 146	499 720 000
1.2.	Retribusi Daerah *Local Retributions*	15 598 028	22 933 505
1.3.	Hasil Perusahaan Milik Daerah & Pengelolaan Kekayaan Daerah yang Dipisahkan *Income of Regional Government Corporate and Management of Separated Reg. Government Wealth*	16 953 519	16 828 311
1.4.	Lain-lain PAD yang Sah *Other Original Local Gov. Revenues*	163 611 633	143 048 176
2.	Dana Perimbangan *Balanced Budget*	847 021 220	900 618 146
2.1.	Bagi Hasil Pajak *Tax Share*	115 219 834	114 403 524
2.2.	Bagi Hasil Bukan Pajak/Sumber Daya Alam *Non Tax Share/Natural Resources*	1 505 002	2 687 064
2.3.	Dana Alokasi Umum *General Alocation Funds*	595 338 097	649 872 034
2.4.	Dana Alokasi Khusus *Special Alocation Funds*	134 958 287	133 655 524
3.	Lain-lain Pendapatan yang Sah *Other Legal Revenues*	209 732 489	155 661 340
B.	**PEMBIAYAAN DAERAH** ***LOCAL GOVERNMENT FINANCING***	**213 286 211**	**229 900 482**
	JUMLAH/*TOTAL*	**1 922 124 246**	**1 968 709 960**

*) *APBD / Regional budget*

https://www.bps.go.id

TABEL 17.b.6 / *TABLE*

REALISASI PENGELUARAN PEMERINTAH KOTA CILEGON, PROVINSI BANTEN MENURUT JENIS PENGELUARAN (ribu rupiah), 2017-2018
ACTUAL EXPENDITURES OF MUNICIPALITY GOVERNMENT OF CILEGON, BANTEN PROVINCE BY EXPENDITURE ITEM (thousand rupiahs), 2017-2018

Kota/ *Municipality:* Cilegon

Jenis Pengeluaran *Expenditures items*	2017	2018 *)
(1)	(2)	(3)
A. BELANJA TIDAK LANGSUNG ***INDIRECT EXPENDITURES***	**628 791 008**	**714 403 564**
1. Belanja Pegawai *Personnel Expenditures*	562 943 534	640 183 356
2. Belanja Bunga *Interest Expenditures*	0	0
3. Belanja Subsidi *Subsidies Expenditures*	0	0
4. Belanja Hibah *Grant Expenditures*	54 924 890	54 689 800
5. Belanja Bantuan Sosial *Social Aids Expenditures*	9 615 336	15 617 011
6. Belanja Bagi Hasil *Sharing fund Expenditures*	0	0
7. Belanja Bantuan Keuangan *Financial Aids Expenditures*	992 248	913 397
8. Pengeluaran Tidak Terduga *Unpredicted Expenditures*	315 000	3 000 000
B. BELANJA LANGSUNG ***DIRECT EXPENDITURES***	**1 129 364 065**	**1 244 306 396**
1. Belanja Pegawai *Personnel Expenditures*	111 451 221	111 863 115
2. Belanja Barang dan Jasa *Goods and Services Expenditures*	517 203 286	525 552 235
3. Belanja Modal *Capital Expenditures*	500 709 558	606 891 046
C. PEMBIAYAAN DAERAH ***LOCAL GOVERNMENT FINANCING***	**163 969 173**	**10 000 000**
JUMLAH/*TOTAL*	**1 922 124 246**	**1 968 709 960**

*) *APBD / Regional budget*

https://www.bps.go.id

TABEL 17.a.7 / *TABLE*

REALISASI PENERIMAAN PEMERINTAH KOTA SERANG, PROVINSI BANTEN MENURUT JENIS PENERIMAAN (ribu rupiah), 2017-2018
ACTUAL RECEIPT OF MUNICIPALITY GOVERNMENT OF SERANG, BANTEN PROVINCE BY RECEIPT ITEM (thousand rupiahs), 2017-2018

Kota/ *Municipality:* Serang

	Jenis Penerimaan *Revenues items*	2017	2018 *)
	(1)	(2)	(3)
A.	**PENDAPATAN DAERAH** ***LOCAL GOVERNMENT REVENUES***	**1 231 344 646**	**1 212 019 118**
1.	Pendapatan Asli Daerah *Original Local Government Revenues*	232 458 209	227 957 908
1.1.	Pajak Daerah *Local Taxes*	117 703 376	114 000 000
1.2.	Retribusi Daerah *Local Retributions*	8 561 724	13 473 108
1.3.	Hasil Perusahaan Milik Daerah & Pengelolaan Kekayaan Daerah yang Dipisahkan *Income of Regional Government Corporate and Management of Separated Reg. Government Wealth*	0	0
1.4.	Lain-lain PAD yang Sah *Other Original Local Gov. Revenues*	106 193 109	100 484 800
2.	Dana Perimbangan *Balanced Budget*	877 330 483	868 987 505
2.1.	Bagi Hasil Pajak *Tax Share*	73 087 963	76 670 208
2.2.	Bagi Hasil Bukan Pajak/Sumber Daya Alam *Non Tax Share/Natural Resources*	1 505 002	2 899 214
2.3.	Dana Alokasi Umum *General Alocation Funds*	636 602 678	636 602 678
2.4.	Dana Alokasi Khusus *Special Alocation Funds*	166 134 840	152 815 405
3.	Lain-lain Pendapatan yang Sah *Other Legal Revenues*	121 555 954	115 073 705
B.	**PEMBIAYAAN DAERAH** ***LOCAL GOVERNMENT FINANCING***	**185 029 140**	**30 903 412**
	JUMLAH/*TOTAL*	**1 416 373 786**	**1 242 922 530**

*) *APBD / Regional budget*

https://www.bps.go.id

TABEL 17.b.7 / *TABLE*

REALISASI PENGELUARAN PEMERINTAH KOTA SERANG, PROVINSI BANTEN MENURUT JENIS PENGELUARAN (ribu rupiah), 2017-2018
ACTUAL EXPENDITURES OF MUNICIPALITY GOVERNMENT OF SERANG, BANTEN PROVINCE BY EXPENDITURE ITEM (thousand rupiahs), 2017-2018

Kota/ *Municipality:* Serang

Jenis Pengeluaran *Expenditures items*	2017	2018 *)
(1)	(2)	(3)
A. BELANJA TIDAK LANGSUNG ***INDIRECT EXPENDITURES***	**531 032 474**	**565 421 859**
1. Belanja Pegawai *Personnel Expenditures*	465 729 708	524 600 580
2. Belanja Bunga *Interest Expenditures*	0	0
3. Belanja Subsidi *Subsidies Expenditures*	0	0
4. Belanja Hibah *Grant Expenditures*	60 614 775	36 246 636
5. Belanja Bantuan Sosial *Social Aids Expenditures*	2 615 218	2 200 000
6. Belanja Bagi Hasil *Sharing fund Expenditures*	0	0
7. Belanja Bantuan Keuangan *Financial Aids Expenditures*	1 152 153	1 152 153
8. Pengeluaran Tidak Terduga *Unpredicted Expenditures*	920 620	1 222 490
B. BELANJA LANGSUNG ***DIRECT EXPENDITURES***	**799 456 278**	**677 500 671**
1. Belanja Pegawai *Personnel Expenditures*	45 264 627	53 848 201
2. Belanja Barang dan Jasa *Goods and Services Expenditures*	420 677 516	441 071 567
3. Belanja Modal *Capital Expenditures*	333 514 135	182 580 903
C. PEMBIAYAAN DAERAH ***LOCAL GOVERNMENT FINANCING***	**85 885 034**	**0**
JUMLAH/*TOTAL*	**1 416 373 786**	**1 242 922 530**

*) *APBD / Regional budget*

https://www.bps.go.id

TABEL 17.a.8 / *TABLE*

REALISASI PENERIMAAN PEMERINTAH KOTA TANGERANG SELATAN, PROVINSI BANTEN MENURUT JENIS PENERIMAAN (ribu rupiah), 2017-2018
ACTUAL RECEIPT OF MUNICIPALITY GOVERNMENT OF TANGERANG SELATAN, BANTEN PROVINCE BY RECEIPT ITEM (thousand rupiahs), 2017-2018

Kota/ *Municipality:* Tangerang Selatan

	Jenis Penerimaan *Revenues items*	2017	2018 *)
	(1)	(2)	(3)
A.	**PENDAPATAN DAERAH** ***LOCAL GOVERNMENT REVENUES***	**3 000 278 801**	**3 075 840 873**
1.	Pendapatan Asli Daerah *Original Local Government Revenues*	1 622 004 639	1 455 524 540
1.1.	Pajak Daerah *Local Taxes*	1 330 046 267	1 260 850 000
1.2.	Retribusi Daerah *Local Retributions*	95 143 608	80 729 540
1.3.	Hasil Perusahaan Milik Daerah & Pengelolaan Kekayaan Daerah yang Dipisahkan *Income of Regional Government Corporate and Management of Separated Reg. Government Wealth*	0	0
1.4.	Lain-lain PAD yang Sah *Other Original Local Gov. Revenues*	196 814 764	113 945 000
2.	Dana Perimbangan *Balanced Budget*	867 028 623	909 630 944
2.1.	Bagi Hasil Pajak *Tax Share*	165 118 076	182 369 070
2.2.	Bagi Hasil Bukan Pajak/Sumber Daya Alam *Non Tax Share/Natural Resources*	1 505 198	1 922 079
2.3.	Dana Alokasi Umum *General Alocation Funds*	572 637 313	572 637 313
2.4.	Dana Alokasi Khusus *Special Alocation Funds*	127 768 036	152 702 482
3.	Lain-lain Pendapatan yang Sah *Other Legal Revenues*	511 245 539	710 685 389
B.	**PEMBIAYAAN DAERAH** ***LOCAL GOVERNMENT FINANCING***	**511 790 877**	**495 305 708**
	JUMLAH/*TOTAL*	**3 512 069 678**	**3 571 146 581**

*) *APBD / Regional budget*

https://www.bps.go.id

TABEL 17.b.8 / *TABLE*

REALISASI PENGELUARAN PEMERINTAH KOTA TANGERANG SELATAN, PROVINSI BANTEN MENURUT JENIS PENGELUARAN (ribu rupiah), 2017-2018
ACTUAL EXPENDITURES OF MUNICIPALITY GOVERNMENT OF TANGERANG SELATAN, BANTEN PROVINCE BY EXPENDITURE ITEM (thousand rupiahs), 2017-2018

Kota/ *Municipality:* Tangerang Selatan

Jenis Pengeluaran *Expenditures items*	2017	2018 *)
(1)	(2)	(3)
A. BELANJA TIDAK LANGSUNG ***INDIRECT EXPENDITURES***	**638 827 814**	**934 678 291**
1. Belanja Pegawai *Personnel Expenditures*	606 232 381	847 315 755
2. Belanja Bunga *Interest Expenditures*	0	0
3. Belanja Subsidi *Subsidies Expenditures*	0	0
4. Belanja Hibah *Grant Expenditures*	32 073 617	79 148 700
5. Belanja Bantuan Sosial *Social Aids Expenditures*	0	2 124 500
6. Belanja Bagi Hasil *Sharing fund Expenditures*	0	0
7. Belanja Bantuan Keuangan *Financial Aids Expenditures*	416 319	1 940 037
8. Pengeluaran Tidak Terduga *Unpredicted Expenditures*	105 497	4 149 299
B. BELANJA LANGSUNG ***DIRECT EXPENDITURES***	**2 328 805 494**	**2 614 468 290**
1. Belanja Pegawai *Personnel Expenditures*	348 272 555	395 020 946
2. Belanja Barang dan Jasa *Goods and Services Expenditures*	973 020 546	937 703 708
3. Belanja Modal *Capital Expenditures*	1 007 512 393	1 281 743 636
C. PEMBIAYAAN DAERAH ***LOCAL GOVERNMENT FINANCING***	**544 436 370**	**22 000 000**
JUMLAH/*TOTAL*	**3 512 069 678**	**3 571 146 581**

*) *APBD / Regional budget*

https://www.bps.go.id

STATISTIK KEUANGAN

PEMERINTAH KABUPATEN/KOTA 2017-2018

Anggota Tim Penyusun :

Koordinator : Dr. Titi Kanti Lestari SE, M.Com

Editor : Ir. Dody Rudyanto, MM

Maskurdin, SST

Penulis : Izzun Nafiah, SST

Desy Apresziyanti, SST

Pengolah Data : Ruri Kartika Sari, A.Md

Apriliani Gustiana S.Tr.Stat

https://www.bps.go.id

DATA

MENCERDASKAN BANGSA

https://www.bps.go.id

BADAN PUSAT STATISTIK
Jl. dr. Sutomo No. 6-8 Jakarta 10710
Telp. : (021) 3841195, 3842508, 3810291-4, Fax. : (021) 3857046
Homepage : http://www.bps.go.id E-mail : bpshq@bps.go.id

ISSN 0126-4133
9 770126 413008