

STATISTIK ANGKUTAN UDARA PROVINSI RIAU 2021





STATISTIK ANGKUTAN UDARA PROVINSI RIAU 2021

| | |
|------------------|--|
| ISSN | : 2354-8142 |
| No. Publikasi | : 14000.2211 |
| Katalog BPS | : 8303001.14 |
| Ukuran Buku | : 21 x 29,7 cm |
| Jumlah Halaman | : xiv + 27 halaman |
| Naskah | : BPS Provinsi Riau |
| Penyunting | : BPS Provinsi Riau |
| Desain Sampul | : BPS Provinsi Riau |
| Penerbit | : BPS Provinsi Riau |
| Pencetak | : BPS Provinsi Riau |
| Sumber Ilustrasi | : www.freepick.com |

Dilarang mengumumkan, mendistribusikan, mengkomunikasikan, dan/atau menggandakan sebagian atau seluruh isi buku ini untuk tujuan komersial tanpa izin tertulis dari Badan Pusat Statistik Provinsi Riau

TIM PENYUSUN

Statistik Angkutan Udara Provinsi Riau Tahun 2021

Pengarah:

Drs. Misfaruddin, M.Si

Editor:

Irfarial, SE

Penulis Naskah & Pengolah Data:

Imelda Lestari, S.ST

<https://riau.bps.go.id>


KATA PENGANTAR

Publikasi Statistik Angkutan Udara Provinsi Riau Tahun 2021 ini merupakan publikasi yang disajikan secara tahunan yang merangkum hasil pengolahan data statistik angkutan udara. Publikasi ini menyajikan data tentang lalu lintas angkutan udara berupa jumlah pesawat, penumpang, bagasi, kargo dan pengiriman barang pos yang dirinci menurut datang dan berangkat. Data yang disajikan berasal dari dokumen yang diterima dari bandar udara yang berada di bawah kewenangan PT. (Persero) Angkasa Pura II, serta Ditjen Perhubungan Udara, yang terletak di wilayah Provinsi Riau, yaitu Bandara Sultan Syarif Kasim II (Pekanbaru), Bandara Japura (Indragiri Hulu), Bandara Tempuling (Indragiri Hilir), Bandara Pinang Kampai (Dumai), dan Bandara Tuanku Tambusai (Rokan Hulu).

Dalam kesempatan ini, kami mengucapkan terima kasih kepada semua pihak yang telah berperan serta dalam mewujudkan publikasi ini, terutama kepada PT. (Persero) Angkasa Pura II, Kantor Unit Penyelenggaraan Bandar Udara, dan Satuan Pelayanan Bandar Udara setempat, yang telah membantu menyediakan data untuk penyusunan publikasi ini.

Akhirnya, saran dan kritik dari pengguna data sangat kami harapkan untuk penyempurnaan publikasi ini di masa yang akan datang.

Pekanbaru, April 2022
Kepala BPS Provinsi Riau



Drs. Misfaruddin, M.Si

ABSTRAKSI

Publikasi Statistik Angkutan Udara Provinsi Riau 2021 merupakan publikasi yang menyajikan data-data tentang angkutan udara di seluruh bandara yang berada di bawah kewenangan PT. (Persero) Angkasa Pura I dan II, serta Ditjen Perhubungan Udara, yang berada di Provinsi Riau, yaitu Bandara Sultan Syarif Kasim II di Kota Pekanbaru, Bandara Pinang Kampai di Kota Dumai, Bandara Japura di Kabupaten Indragiri Hulu, dan Bandara Tuanku Tambusai di Kabupaten Rokan Hulu. Data yang disajikan meliputi data lalu lintas pesawat, penumpang, bagasi, kargo dan barang pos selama tahun 2021.

Pada tahun 2021, pandemi COVID-19 masih belum berakhir. Tentu saja hal ini sangat berdampak bagi jumlah penerbangan pesawat dan jumlah penumpang di seluruh bandara di Indonesia termasuk Riau. Pada akhir tahun 2021, kegiatan penerbangan sudah mulai dilonggarkan tetapi dengan aturan yang harus ditaati.

Jumlah penerbangan pesawat di Provinsi Riau sebanyak 13.219 unit atau menurun 15,48 persen dibandingkan tahun 2020 yang sebanyak 15.641 unit. Jumlah penerbangan didominasi oleh penerbangan di Bandara Sultan Syarif Kasim II sebesar 96,41 persen, Bandara Pinang Kampai 2,78 persen, Bandara Tempuling sebesar 0,78, Bandara Japura sebesar 0,03 persen, sedangkan pada Bandara Tuanku Tambusai tidak ada kegiatan penerbangan selama tahun 2021. Dalam kurun waktu tahun 2015-2019, jumlah penerbangan mengalami perkembangan yang cukup fluktuatif, namun pada tahun 2020 dan 2021 mengalami penurunan karena adanya pandemi COVID-19.

Jumlah penumpang baik yang datang dan berangkat juga mengalami penurunan, berbanding lurus dengan turunnya jumlah penerbangan pesawat selama tahun 2021. Jumlah penumpang tahun 2021 sebanyak 1,20 juta. Jumlah ini menurun sebesar 16,52 persen dibandingkan tahun 2020 dengan jumlah penumpang sebanyak 1,44 juta orang.

Dalam kurun waktu 2015-2021, perkembangan jumlah bagasi, kargo dan pos juga mengalami fluktuasi yang serupa dengan perkembangan jumlah penerbangan dan penumpang.

DAFTAR ISI

| | Halaman |
|------------------------------|---------|
| Kata Pengantar | v |
| Abstraksi | vii |
| Daftar Isi | ix |
| Daftar Grafik | xi |
| Daftar Tabel | xiii |
| Penjelasan Umum | 3 |
| I Latar Belakang | 3 |
| II Tujuan | 3 |
| III Ruang Lingkup | 3 |
| IV Konsep dan Definisi | 4 |
| V Ulasan Singkat | 5 |
| Tabel-Tabel | 13 |

DAFTAR GRAFIK

| | Halaman |
|--|---------|
| Grafik 1. Jumlah Penerbangan Menurut Jenis Penerbangan di Provinsi Riau, 2015 – 2021 (Unit) | 6 |
| Grafik 2. Jumlah Penerbangan Menurut Bandar Udara di Provinsi Riau, 2021 (Orang) | 7 |
| Grafik 3. Persentase Banyaknya Penumpang Menurut Bandar Udara di Provinsi Riau, 2021 | 8 |
| Grafik 4. Jumlah Penumpang yang Datang dan Berangkat di Bandar Udara Provinsi Riau, 2015 – 2021 (Orang) | 8 |
| Grafik 5. Jumlah Bagasi dan Kargo yang Dibongkar dan Dimuat di Bandar Udara Provinsi Riau, 2015 – 2021 (Ton) | 9 |
| Grafik 6. Jumlah Barang Pos yang Dibongkar dan Dimuat di Bandar Udara Provinsi Riau, 2015 - 2021 (Ton) | 10 |

DAFTAR TABEL

| | Halaman |
|--|---------|
| Tabel 1. Jumlah Penerbangan Menurut Jenis Penerbangan dan Bandar Udara di Provinsi Riau, 2015-2021 (Unit) | 13 |
| Tabel 2. Jumlah Penumpang Menurut Jenis Penerbangan dan Bandar Udara di Provinsi Riau, 2015-2021 (Orang) | 14 |
| Tabel 3. Jumlah Bagasi Menurut Jenis Penerbangan dan Bandar Udara di Provinsi Riau, 2015-2021 (Kg) | 15 |
| Tabel 4. Jumlah Kargo Menurut Jenis Penerbangan dan Bandar Udara di Provinsi Riau, 2015-2021 (Kg) | 16 |
| Tabel 5. Jumlah Barang Pos Menurut Jenis Penerbangan dan Bandar Udara di Provinsi Riau, 2015-2021 (Kg) | 17 |
| Tabel 6. Jumlah Penerbangan Menurut Jenis Penerbangan dan Bulan di Bandar Udara Sultan Syarif Kasim II, 2015-2021 (Unit) | 18 |
| Tabel 7. Jumlah Penumpang Menurut Jenis Penerbangan dan Bulan di Bandar Udara Sultan Syarif Kasim II, 2015-2021 (Orang) | 19 |
| Tabel 8. Jumlah Bagasi Menurut Jenis Penerbangan dan Bulan di Bandar Udara Sultan Syarif Kasim II, 2015-2021 (Kg) | 20 |
| Tabel 9. Jumlah Kargo Menurut Jenis Penerbangan dan Bulan di Bandar Udara Sultan Syarif Kasim II, 2015-2021 (Kg) | 21 |
| Tabel 10. Jumlah Barang Pos Menurut Jenis Penerbangan dan Bulan di Bandar Udara Sultan Syarif Kasim II, 2015-2021 (Kg) | 22 |
| Tabel 11. Jumlah Penerbangan dan Penumpang Menurut Bulan di Bandar Udara Pinang Kampai, 2015-2021 | 23 |
| Tabel 12. Jumlah Bagasi dan Kargo Menurut Bulan di Bandar Udara Pinang Kampai, 2015-2021 (Kg) | 24 |
| Tabel 13. Jumlah Penerbangan dan Penumpang Menurut Bulan di Bandar Udara Japura, 2015-2021..... | 25 |
| Tabel 14. Jumlah Bagasi dan Kargo Menurut Bulan di Bandar Udara Japura, 2021 (Kg) | 26 |
| Tabel 15. Jumlah Penerbangan dan Penumpang Menurut Bulan di Bandar Udara Tuanku Tambusai, 2015-2021 | 27 |

STATISTIK ANGKUTAN UDARA PROVINSI RIAU 2021



**Jumlah
Bandara**

5

**Jumlah
Penerbangan**

13,22 ribu

**Jumlah
Penumpang**

1,20 juta

PENJELASAN UMUM

I. Latar belakang

Transportasi mempunyai peranan yang sangat penting dan strategis dalam mendukung, mendorong dan menunjang segala aspek kehidupan baik di bidang ekonomi, sosial budaya, politik, dan pertahanan keamanan. Transportasi udara menjadi kian penting akibat luasnya wilayah Negara Kesatuan Republik Indonesia yang dipisahkan oleh perairan yang luas. Transportasi udara merupakan sarana transportasi yang dapat menghubungkan wilayah-wilayah tersebut dengan waktu tempuh yang cepat. Untuk menata sistem transportasi udara nasional yang andal, terpadu dan terarah, perencanaan dan pengembangannya harus didukung oleh kualitas sumber daya manusia serta terpenuhinya data statistik transportasi udara yang tepat waktu, dapat dipercaya dan memiliki tingkat akurasi yang tinggi.

II. Tujuan

Penyusunan publikasi statistik angkutan udara yang dilakukan setiap tahun oleh Badan Pusat Statistik Provinsi Riau dimaksudkan untuk dapat digunakan dalam perencanaan dan pengambilan kebijakan, khususnya pada pembangunan dan pengembangan transportasi udara, di masa yang akan datang. Informasi yang disajikan meliputi lalu lintas angkutan udara yang terdiri dari lalu lintas pesawat, penumpang, bagasi, barang dan pos/paket yang diperoleh dari seluruh bandar udara yang ada di Provinsi Riau.

III. Ruang Lingkup

Penyusunan publikasi ini berdasarkan hasil pengolahan dari laporan bulanan lalu lintas angkutan udara yang merupakan catatan administrasi yang berisi data-data tentang lalu lintas pesawat, penumpang, bagasi, kargo dan barang pos di seluruh bandara yang berada di bawah kewenangan PT. (Persero) Angkasa Pura I dan II, serta Ditjen Perhubungan Udara, yang berada di Provinsi Riau, yaitu Bandara Sultan Syarif Kasim II di Kota Pekanbaru, Bandara Pinang Kampai di Kota Dumai, Bandara Tempuling di Kabupaten Indragiri Hilir, Bandara Japura di Kabupaten Indragiri Hulu, dan Bandara Tuanku Tambusai di Kabupaten Rokan Hulu.

IV. Konsep dan Definisi

Bandar Udara adalah suatu tempat/area yang memiliki fasilitas dan peralatan untuk menampung kedatangan, keberangkatan dan pergerakan pesawat terbang beserta penumpang ataupun barang yang diangkutnya. Namun jika dikaji lebih lanjut, saat ini bandar udara sudah merupakan kawasan tersendiri baik dilihat dari sudut operasi penerbangan, sudut sosial ekonomi maupun dari sudut pertahanan dan keamanan negara.

Produksi suatu pelabuhan udara dapat dilihat dari indikator-indikator seperti jumlah pesawat yang berangkat dan datang, penumpang yang berangkat, penumpang datang maupun penumpang transit, barang, bagasi dan pos/paket yang dimuat dan dibongkar di suatu bandar udara. Semakin tinggi tingkat kesibukan yang terjadi di suatu bandar udara, semakin besar pula tingkat produksinya, karena berkaitan dengan fasilitas bandar udara yang terpakai. Pesawat terbang dimaksud adalah pesawat terbang yang datang dan berangkat dari bandara, dalam satuan unit. Banyaknya penumpang dimaksud adalah banyaknya penumpang yang tiba di bandara, berangkat dari bandara dan transit di bandara dalam satuan orang.

Bagasi yang dimaksud adalah bagasi yang dimuat dan dibongkar di bandara dalam satuan kilogram.

Barang/kargo yang dimaksud merupakan kiriman/paket yang dikirim dan diterima dengan menggunakan jasa angkutan udara umum atau khusus pesawat barang.

Berat barang/kargo adalah berat barang yang dimuat dan dibongkar di bandara, dalam satuan kilogram.

Barang Pos yang dimaksud adalah barang-barang pos yang dimuat dan dibongkar di bandara, dalam satuan kilogram.

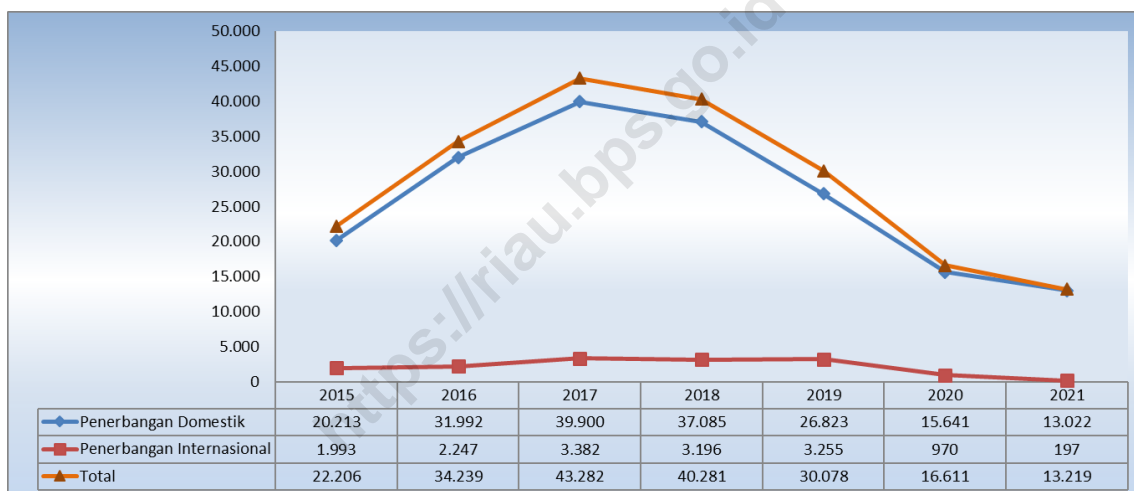
V. Ulasan Singkat

Perkembangan transportasi udara di Provinsi Riau pada tahun 2021 tidak jauh berbeda dengan tahun 2020. Belum berakhirnya pandemi Covid-19 yang melanda dunia termasuk Indonesia masih menjadi faktor utama turunnya jumlah penerbangan baik domestik maupun internasional ke Provinsi Riau. Penyebaran wabah *Coronavirus Disease 2019* (Covid-19) menjangkiti hampir seluruh negara di dunia. “Wabah baru” yang semula diperkirakan dapat dilokalisasi di Kota Wuhan melalui *lockdown*, ternyata menyebar cepat ke seluruh dunia. Jumlah kasus positif meningkat secara eksponensial. Dari puluhan pasien pada Januari 2020, menjadi lebih dari enam juta pada awal Juni 2020 (WHO, 2020). Pasca penetapan COVID-19 sebagai pandemi, banyak negara melakukan *disease containment* melalui pembatasan perjalanan dan kontak fisik, bahkan *lockdown*. Meskipun Pemerintah Indonesia tidak melakukan *lockdown* tetapi kebijakan PSBB (Pembatasan Sosial Berskala Besar) yang mewajibkan masyarakat untuk tetap di rumah dan melakukan pekerjaan dari rumah. Pada akhir tahun 2021 saat kasus COVID 19 mulai mereda, kegiatan penerbangan mulai menggeliat karena masyarakat sudah boleh untuk melakukan perjalanan dengan pesawat meskipun dengan berbagai macam aturan.

Di sisi lain, Pemerintah Provinsi Riau terus berusaha meningkatkan pelayanan transportasi nya terutama transportasi udara, Peningkatan pelayanan transportasi dari tahun ke tahun sangat dibutuhkan seiring dengan peningkatan jumlah penduduk dan kesejahteraan masyarakat Provinsi Riau yang semakin meningkat. Pemerintah Provinsi Riau juga selalu berusaha menjaga kondisi udara di Provinsi Riau agar tidak terdampak kabut asap yang secara langsung berdampak terhadap aktifitas penerbangan. Jika diamati secara umum aktifitas penerbangan di tiap bandara di Provinsi Riau mengalami penurunan, salah satu penyebab turunnya jumlah penerbangan di Provinsi Riau karena fungsi Bandara Japura sejak bulan Mei 2018 bandara tersebut tidak lagi digunakan oleh Sekolah Tinggi Ilmu Penerbangan untuk melakukan latihan terbang di wilayah Kabupaten Indragiri Hulu. Demikian juga dengan Bandara Tuanku Tambusai yang ada di Kabupaten Rokan Hulu, selama tahun 2021 bandara ini tidak melakukan kegiatan penerbangan apapun.

Jumlah penerbangan domestik di Provinsi Riau baik yang datang maupun berangkat pada tahun 2021 sebanyak 13.022 unit. Jumlah ini menurun 16,74 persen jika dibandingkan tahun 2020 yang tercatat ada sebanyak 15.641 unit. Demikian juga dengan penerbangan internasional mengalami penurunan yang cukup besar yaitu 79,69 persen. Pada tahun 2020 tercatat ada sebanyak 970 penerbangan internasional berkurang menjadi 197 penerbangan pada tahun 2021. Hal ini terjadi karena pada bulan Januari sampai dengan Maret tahun 2020, kegiatan penerbangan masih berjalan normal sebelum kasus COVID-19 ditemukan di Indonesia.

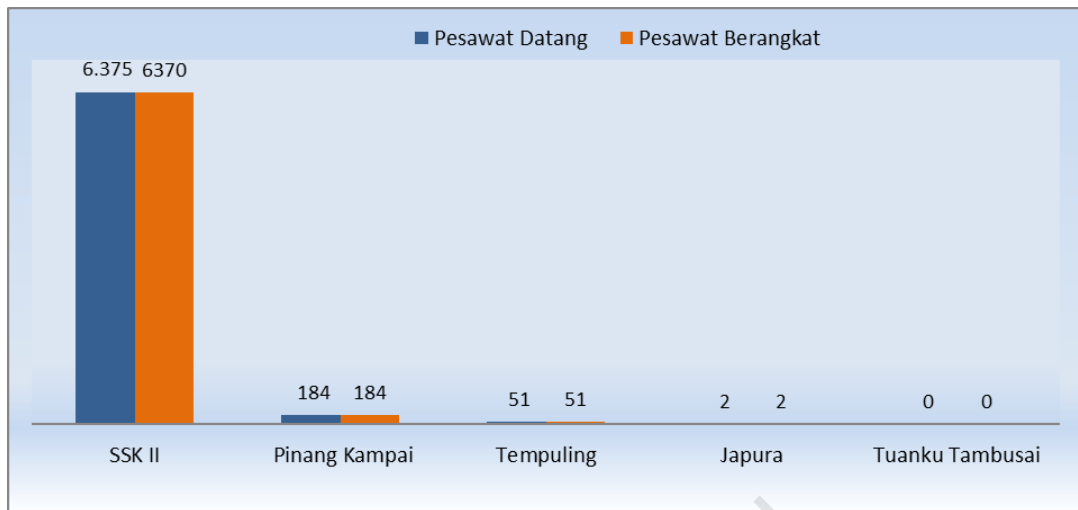
Grafik 1. Jumlah Penerbangan Menurut Jenis Penerbangan di Provinsi Riau, 2015 – 2021 (Unit)



Jika dilihat dari masing-masing bandara, jumlah penerbangan di Bandara Sultan Syarif Kasim II selama tahun 2021 mengalami penurunan dibanding tahun 2020, dimana pesawat yang datang dan berangkat pada tahun 2020 sejumlah 15.407 unit, sedangkan pada tahun 2021 mengalami penurunan sebesar 17,28 persen menjadi 12.745 unit. Jumlah penerbangan pesawat pada tahun 2021 di Bandara Pinang Kampai sebanyak 368 unit, Bandara Tempuling dan Japura masing-masing sebanyak 102 dan 4 unit, dan tidak ada kegiatan penerbangan di Bandara Tuanku Tambusai.

Khusus untuk Bandara Japura yang berada di Kabupaten Indragiri Hulu mulai tahun 2019 telah mengalami perubahan fungsi.

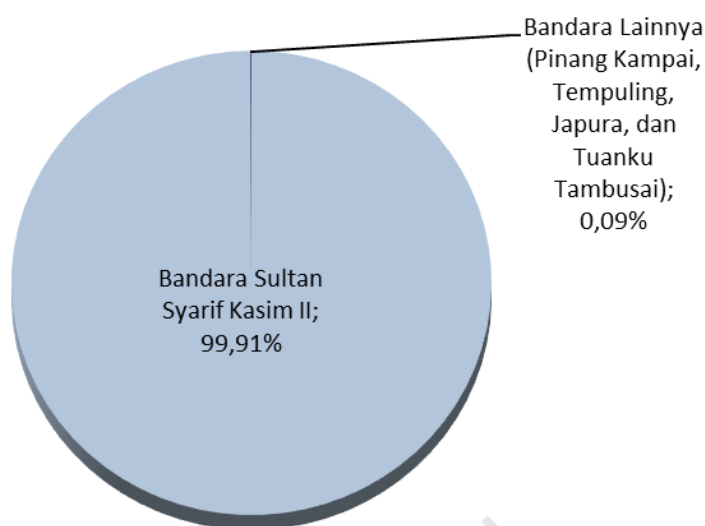
Grafik 2. Jumlah Penerbangan Menurut Bandar Udara di Provinsi Riau, 2021 (Unit)



Jika dilihat dari jumlah pesawat yang datang dan berangkat, untuk Bandara SSK II jumlah pesawat yang datang lebih banyak daripada yang berangkat. Pesawat yang datang sebanyak 6.375 unit, sedangkan yang berangkat sebanyak 6.370 unit. Pada Bandara Pinang Kampai, jumlah pesawat yang datang dan berangkat masing-masing sebanyak 184 unit, Bandara Tempuling sebanyak 51 unit pesawat, dan Bandara Japura sebanyak 2 unit pesawat. Pada Bandara Tuanku Tambusai tidak ada kegiatan penerbangan selama tahun 2021.

Kedatangan dan keberangkatan penumpang di Provinsi Riau secara keseluruhan didominasi oleh penumpang di Bandara Sultan Syarif Kasim II yaitu sebesar 99,91 persen. Sedangkan Bandara Pinang Kampai hanya 0,08 persen, dan Bandara Tempuling hanya 0,01 persen.

Grafik 3. Persentase Banyaknya Penumpang Menurut Bandar Udara di Provinsi Riau, 2021



Grafik 4. Jumlah Penumpang yang Datang dan Berangkat di Bandar Udara Provinsi Riau, 2015-2021 (Orang)

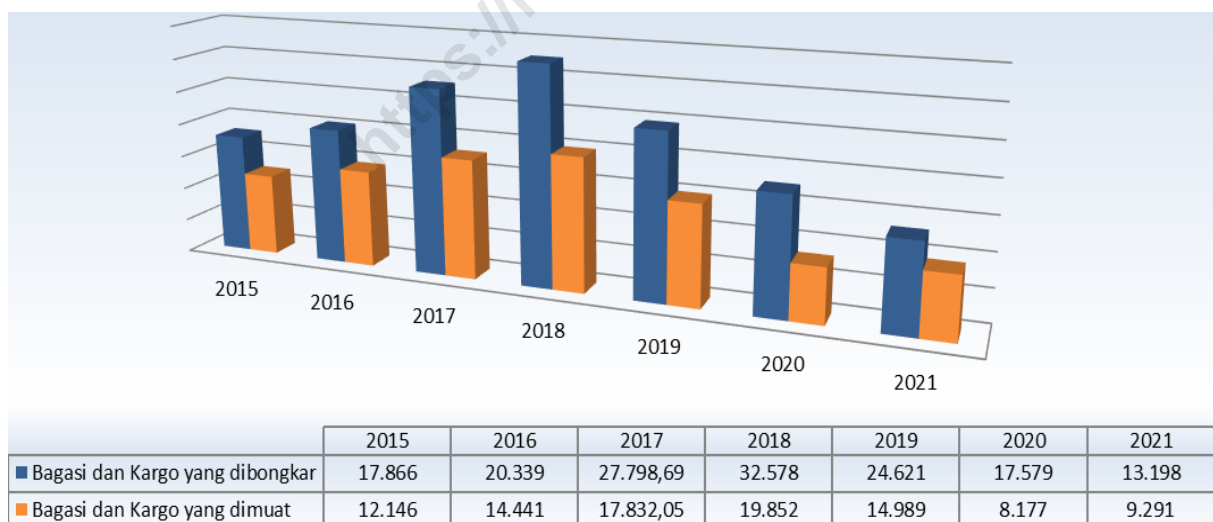


Penurunan jumlah pesawat yang datang dan berangkat selama tahun 2021 ternyata berdampak ke jumlah penumpang karena jumlah penumpang juga mengalami penurunan. Jumlah seluruh penumpang domestik dan internasional baik yang datang dan berangkat di seluruh Bandara yang ada di Provinsi Riau pada tahun 2021 mengalami penurunan sebesar -16,52 persen menjadi 1,20 juta orang dibandingkan tahun sebelumnya yang

sebanyak 1,44 juta orang. Jika dilihat dari masing-masing Bandar Udara, Jumlah penumpang paling banyak dialami oleh Bandara Sultan Syarif Kasim II yaitu sebanyak 1,20 juta, jumlah ini menurun 14,55 persen dari tahun sebelumnya. Demikian juga dengan jumlah penumpang yang datang dan berangkat dari Bandara Pinang Kampai juga mengalami penurunan sebesar 1,95 persen menjadi 919 orang, Kemudian penumpang dari Bandara Tempuling sebanyak 140 orang, Bandara Japura sebanyak 18 orang.

Tahun 2021, jumlah bagasi dan kargo yang dibongkar di seluruh bandara di Provinsi Riau sebanyak 13.198 ton atau turun sebesar 24,92 persen dibanding tahun 2020 yang sebanyak 17.579 ton. Sedangkan jumlah bagasi dan kargo yang dimuat mengalami peningkatan sebesar 13,62 persen menjadi 9.291 ton dibandingkan tahun 2020.

Grafik 5. Jumlah Bagasi dan Kargo yang Dibongkar dan Dimuat di Bandar Udara Provinsi Riau, 2015-2021 (Ton)



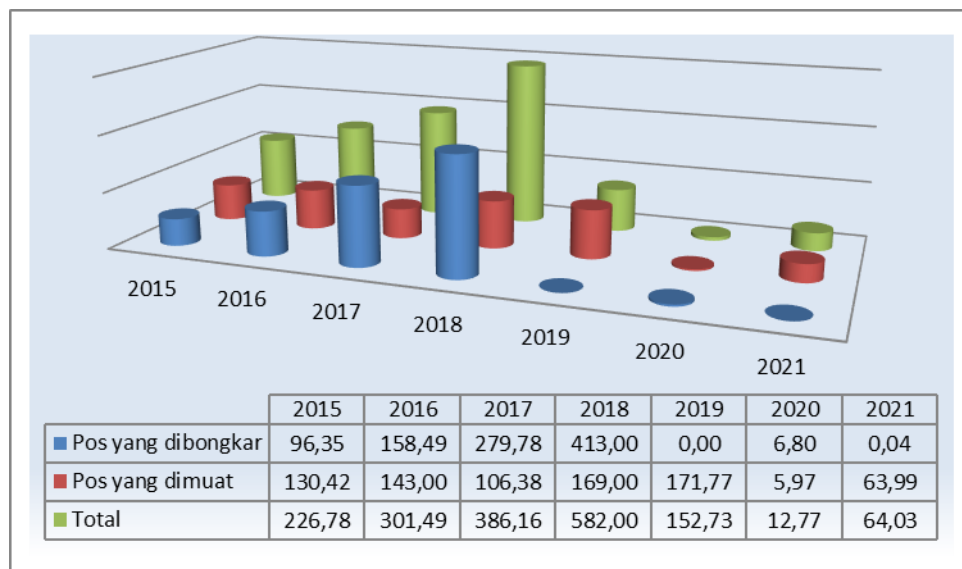
Jumlah kargo yang dibongkar selama tahun 2021 sebanyak 9.130,75 ton atau turun sebesar 31,30 persen dibandingkan tahun 2020 yang sebanyak 13.291,13 ton. Sebaliknya, jumlah kargo yang dimuat mengalami kenaikan sebesar 11,98 persen yaitu dari 4.751,44 ton pada tahun 2020 menjadi 5.321,01 ton pada tahun 2021.

Jumlah bagasi yang dibongkar selama tahun 2021 sebanyak 4.067,35 ton atau turun sebesar 5,13 persen dibandingkan tahun 2020 yang sebanyak 4.287,41 ton. Sebaliknya, jumlah kargo yang dimuat mengalami kenaikan sebesar 15,89 persen yaitu dari 3.425,77 ton pada tahun 2020 menjadi 3.970,12 ton pada tahun 2021. Untuk bagasi dan kargo yang hanya ada di bandara Sultan Syarif Kasim II Pekanbaru dan Bandara Pinang Kampai Kota Dumai.

Jumlah barang pos yang dibongkar mengalami penurunan yang sangat besar yaitu 99,35 persen jika dibandingkan dengan tahun sebelumnya. Pada tahun 2020 jumlah barang pos yang dibongkar sebanyak 6,80 ton, mengalami penurunan menjadi 0,04 ton pada tahun 2021.

Pada tahun 2021, jumlah barang pos yang dimuat juga mengalami kenaikan dibandingkan tahun sebelumnya. Jumlah barang pos dimuat pada tahun 2020 sebanyak 5,97 ton bertambah menjadi 63,99 ton pada tahun 2021. Barang pos yang dibongkar maupun dimuat seluruhnya terdapat di Bandara Sultan Syarif Kasim II.

Grafik 6. Jumlah Barang Pos yang Dibongkar dan Dimuat di Bandar Udara Provinsi Riau, 2015-2021 (Ton)



STATISTIK ANGKUTAN UDARA PROVINSI RIAU 2021



Jumlah Bagasi
8,03 ribu ton



Jumlah Kargo
14,45 ribu ton



Jumlah Barang Pos
64,03 ton

Tabel 1 Jumlah Penerbangan Menurut Jenis Penerbangan dan Bandar Udara di Provinsi Riau, 2015 - 2021 (unit)

| Bandar Udara | Domestik | | Internasional | | Jumlah | |
|-----------------------|----------|-----------|---------------|-----------|--------|-----------|
| | Datang | Berangkat | Datang | Berangkat | Datang | Berangkat |
| (1) | (2) | (3) | (4) | (5) | (6) | (7) |
| 1 Sultan Syarif Qasim | 6 276 | 6 272 | 99 | 98 | 6 375 | 6 370 |
| 2 Pinang Kampai | 184 | 184 | - | - | 184 | 184 |
| 3 Tempuling | 51 | 51 | - | - | 51 | 51 |
| 4 Japura | 2 | 2 | - | - | 2 | 2 |
| 5 Tuanku Tambusai | - | - | - | - | - | - |
| 2021 | 6 513 | 6 509 | 99 | 98 | 6 612 | 6 607 |
| 2020 | 7 815 | 7 826 | 487 | 483 | 8 302 | 8 309 |
| 2019 | 13 406 | 13 417 | 1 634 | 1 621 | 15 040 | 15 038 |
| 2018 | 18 535 | 18 550 | 1 593 | 1 603 | 20 128 | 20 153 |
| 2017 | 19 947 | 19 953 | 1 698 | 1 684 | 21 645 | 21 637 |
| 2016 | 15 999 | 15 993 | 1 122 | 1 125 | 17 121 | 17 118 |
| 2015 | 10 117 | 10 096 | 1 001 | 992 | 11 118 | 11 088 |

Tabel 2 Jumlah Penumpang Menurut Jenis Penerbangan dan Bandar Udara di Provinsi Riau, 2015 - 2021 (orang)

| Bandar Udara | Domestik | | | Intenasional | | |
|-----------------------|-----------|-----------|---------|--------------|-----------|-----------|
| | Datang | Berangkat | Transit | Datang | Berangkat | Transit |
| (1) | (2) | (3) | (4) | (5) | (6) | (7) |
| 1 Sultan Syarif Qasim | 598 058 | 604 521 | 3 157 | 116 | 164 | - |
| 2 Pinang Kampai | 449 | 470 | - | - | - | - |
| 3 Tempuling | 52 | 88 | - | - | - | - |
| 4 Japura | 9 | 9 | - | - | - | - |
| 5 Tuanku Tambusai | - | - | - | - | - | - |
| 2021 | 598 568 | 605 088 | 3 157 | 116 | 164 | - |
| 2020 | 703 199 | 669 801 | 7 683 | 36 047 | 33 136 | 3 |
| 2019 | 1 493 747 | 1 448 310 | 155 66 | 157 823 | 1 649 113 | 1 606 133 |
| 2018 | 1 965 934 | 1 963 027 | 145 304 | 139 828 | 2 111 238 | 2 102 855 |
| 2017 | 1 822 290 | 1 876 560 | 137 071 | 140 713 | 1 959 361 | 2 017 273 |
| 2016 | 1 589 802 | 1 628 436 | 102 136 | 105 428 | 1 691 938 | 1 733 864 |
| 2015 | 1 328 393 | 1 348 777 | 84 389 | 83 025 | 1 412 782 | 1 431 802 |

Tabel 3 Jumlah Bagasi Menurut Jenis Penerbangan dan Bandar Udara di Provinsi Riau, 2015 - 2021 (kg)

| Bandar Udara | Domestik | | Internasional | | Jumlah | |
|-----------------------|------------|------------|---------------|-----------|------------|------------|
| | Bongkar | Muat | Bongkar | Muat | Bongkar | Muat |
| (1) | (2) | (3) | (4) | (5) | (6) | (7) |
| 1 Sultan Syarif Qasim | 4 058 648 | 3 961 328 | 9 | - | 4 058 657 | 3 961 328 |
| 2 Pinang Kampai | 8 691 | 8 793 | - | - | 8 691 | 8 793 |
| 3 Tempuling | 302 | 442 | - | - | | |
| 4 Japura | - | - | - | - | - | - |
| 5 Tuanku Tambusai | 934 | 871 | - | - | 934 | 871 |
| 2021 | 1 067 641 | 1 970 563 | 9 | - | 4 067 348 | 3 970 121 |
| 2020 | 3 901 170 | 3 226 449 | 386 240 | 199 320 | 4 287 410 | 3 425 769 |
| 2019 | 8 481 596 | 7 476 197 | 1 891 674 | 1 370 743 | 10 373 270 | 8 846 940 |
| 2018 | 14 227 129 | 12 989 717 | 1 457 804 | 982 493 | 15 684 933 | 13 972 210 |
| 2017 | 13 811 537 | 12 390 785 | 1 318 550 | 957 661 | 15 130 087 | 13 348 446 |
| 2016 | 11 823 289 | 10 556 137 | 893 295 | 1 295 678 | 12 716 584 | 11 851 815 |
| 2015 | 10 064 053 | 8 964 348 | 770 624 | 556 686 | 10 834 677 | 9 521 034 |

Tabel 4 Jumlah Kargo Menurut Jenis Penerbangan dan Bandar Udara di Provinsi Riau, 2015 - 2021 (kg)

| Bandar Udara | Domestik | | Internasional | | Jumlah | |
|-----------------------|------------|-----------|---------------|---------|------------|-----------|
| | Bongkar | Muat | Bongkar | Muat | Bongkar | Muat |
| (1) | (2) | (3) | (4) | (5) | (6) | (7) |
| 1 Sultan Syarif Qasim | 9 130 639 | 5 320 637 | - | - | 9 130 639 | 5 320 637 |
| 2 Pinang Kampai | 111 | 377 | - | - | 111 | 377 |
| 3 Tempuling | 129 | 59 | - | - | | |
| 4 Japura | - | - | - | - | - | - |
| 5 Tuanku Tambusai | - | - | - | - | - | - |
| 2021 | 9 130 879 | 5 321 014 | - | - | 9 130 750 | 5 321 014 |
| 2020 | 13 282 965 | 4 666 491 | 8 162 | 84 953 | 13 291 127 | 4 751 444 |
| 2019 | 13 133 999 | 5 266 589 | 1 115 214 | 875 100 | 14 248 096 | 6 141 689 |
| 2018 | 16 888 505 | 5 851 844 | 16 689 | 28 022 | 16 893 362 | 5 879 866 |
| 2017 | 12 653 251 | 4 478 317 | 5 284 | 15 356 | 12 658 535 | 4 493 673 |
| 2016 | 7 618 054 | 2 571 197 | 3 935 | 17 695 | 7 621 989 | 2 588 892 |
| 2015 | 7 031 128 | 2 620 466 | 534 | 4 642 | 7 031 662 | 2 625 108 |

Tabel 5 Jumlah Barang Pos Menurut Jenis Penerbangan dan Bandar Udara di Provinsi Riau, 2015 – 2021 (kg)

| Bandar Udara | Domestik | | Internasional | | Jumlah | |
|-----------------------|----------|---------|---------------|-------|---------|---------|
| | Bongkar | Muat | Bongkar | Muat | Bongkar | Muat |
| (1) | (2) | (3) | (4) | (5) | (6) | (7) |
| 1 Sultan Syarif Qasim | 44 | 63 990 | - | - | 44 | 63 990 |
| 2 Pinang Kampai | - | - | - | - | - | - |
| 3 Tempuling | - | - | - | - | - | - |
| 4 Japura | - | - | - | - | - | - |
| 5 Tuanku Tambusai | - | - | - | - | - | - |
| 2021 | 44 | 63 990 | - | - | 44 | 63 990 |
| 2020 | 6 792 | 53 972 | - | - | 6 792 | 53 972 |
| 2019 | 171 725 | 152 725 | 46 | - | 171 771 | 152 725 |
| 2018 | 614 444 | 165 491 | 7 | 4 056 | 614 451 | 169 547 |
| 2017 | 279 177 | 106 381 | 601 | - | 279 778 | 106 381 |
| 2016 | 158 485 | 143 000 | - | - | 158 485 | 143 000 |
| 2015 | 96 354 | 130 424 | - | - | 96 354 | 130 424 |

Tabel 6 Jumlah Penerbangan Menurut Jenis Penerbangan dan Bulan di Bandar Udara Sultan Syarif Kasim II, 2015 - 2021 (unit)

| Bulan | Domestik | | Internasional | | Jumlah | |
|-----------|----------|-----------|---------------|-----------|--------|-----------|
| | Datang | Berangkat | Datang | Berangkat | Datang | Berangkat |
| (1) | (2) | (3) | (4) | (5) | (6) | (7) |
| Januari | 602 | 598 | 6 | 9 | 608 | 607 |
| Februari | 545 | 544 | 8 | 8 | 553 | 552 |
| Maret | 622 | 623 | 17 | 17 | 639 | 640 |
| April | 619 | 619 | 10 | 9 | 629 | 628 |
| Mei | 514 | 517 | 11 | 8 | 525 | 525 |
| Juni | 663 | 664 | 13 | 12 | 676 | 676 |
| Juli | 306 | 310 | 6 | 4 | 312 | 314 |
| Agustus | 271 | 270 | 5 | 5 | 276 | 275 |
| September | 369 | 367 | 10 | 8 | 379 | 375 |
| Oktober | 503 | 501 | 4 | 6 | 507 | 507 |
| November | 597 | 593 | 6 | 8 | 603 | 601 |
| Desember | 665 | 666 | 3 | 4 | 668 | 670 |
| 2021 | 6 276 | 6 272 | 99 | 98 | 6 375 | 6 370 |
| 2020 | 7 212 | 7 225 | 487 | 483 | 7 699 | 7 708 |
| 2019 | 12 106 | 12 117 | 1 593 | 1 621 | 1 634 | 13 738 |
| 2018 | 14 774 | 14 803 | 1 593 | 1 603 | 16 367 | 16 406 |
| 2017 | 14 199 | 14 207 | 1 698 | 1 684 | 15 897 | 15 891 |
| 2016 | 11 687 | 11 686 | 1 122 | 1 125 | 12 809 | 12 811 |
| 2015 | 9 068 | 9 084 | 992 | 1 001 | 10 060 | 10 085 |

Tabel 7 Jumlah Penumpang Menurut Jenis Penerbangan dan Bulan di Bandar Udara Sultan Syarif Kasim II, 2015 - 2021 (orang)

| Bulan | Domestik | | Internasional | | Jumlah | |
|-----------|-----------|-----------|---------------|-----------|-----------|-----------|
| | Datang | Berangkat | Datang | Berangkat | Datang | Berangkat |
| (1) | (2) | (3) | (4) | (5) | (6) | (7) |
| Januari | 48 574 | 52 894 | 9 | 1 | 48.583 | 52.895 |
| Februari | 43 404 | 43 643 | 10 | 6 | 43.414 | 43.649 |
| Maret | 55 187 | 55 350 | 36 | 22 | 55.223 | 55.372 |
| April | 60 003 | 55 844 | 18 | 11 | 60.021 | 55.855 |
| Mei | 49 572 | 51 241 | 4 | 8 | 49.576 | 51.249 |
| Juni | 66 745 | 70 368 | 13 | 89 | 66.758 | 70.457 |
| Juli | 22 524 | 20 381 | 2 | 4 | 22.526 | 20.385 |
| Agustus | 18 950 | 19 347 | 4 | 0 | 18.954 | 19.347 |
| September | 34 150 | 35 854 | 7 | 11 | 34.157 | 35.865 |
| Oktober | 50 106 | 53 166 | 4 | 5 | 50.110 | 53.171 |
| November | 67 677 | 68 641 | 4 | 7 | 67.681 | 68.648 |
| Desember | 81 166 | 77 792 | 5 | 0 | 81.171 | 77.792 |
| 2021 | 598 058 | 604 521 | 116 | 164 | 598.174 | 604.685 |
| 2020 | 7 212 | 7 225 | 487 | 483 | 7 699 | 7 708 |
| 2019 | 1 438 534 | 1 389 782 | 155 366 | 157 823 | 1 593 900 | 1 547 605 |
| 2018 | 1 904 676 | 1 900 092 | 145 304 | 139 828 | 2 049 980 | 2 039 920 |
| 2017 | 1 761 503 | 1 814 265 | 137 071 | 140 713 | 1 898 574 | 1 954 978 |
| 2016 | 1 558 940 | 1 597 511 | 102 136 | 105 428 | 1 661 076 | 1 702 939 |
| 2015 | 1 305 360 | 1 324 754 | 84 389 | 83 025 | 1 389 749 | 1 407 779 |

Tabel 8 Jumlah Bagasi Menurut Jenis Penerbangan dan Bulan di Bandar Udara Syarif Kasim II, 2015 - 2021 (kg)

| Bulan | Domestik | | Internasional | | Jumlah | |
|-----------|------------|------------|---------------|-----------|------------|------------|
| | Bongkar | Muat | Bongkar | Muat | Bongkar | Muat |
| (1) | (2) | (3) | (4) | (5) | (6) | (7) |
| Januari | 309 080 | 316 738 | - | - | 309 080 | 316 738 |
| Februari | 287 188 | 268 457 | - | - | 287 188 | 268 457 |
| Maret | 338 668 | 309 236 | - | - | 338 668 | 309 236 |
| April | 385 648 | 306 946 | - | - | 385 648 | 306 946 |
| Mei | 289 636 | 313 907 | - | - | 289 636 | 313 907 |
| Juni | 393 533 | 414 850 | - | - | 393 533 | 414 850 |
| Juli | 169 814 | 140 145 | - | - | 169 814 | 140 145 |
| Agustus | 146 107 | 161 643 | - | - | 146 107 | 161 643 |
| September | 249 742 | 291 283 | 9 | - | 249 751 | 291 283 |
| Oktober | 374 518 | 409 825 | - | - | 374 518 | 409 825 |
| November | 491 334 | 480 103 | - | - | 491 334 | 480 103 |
| Desember | 623 380 | 548 195 | - | - | 623 380 | 548 195 |
| 2021 | 4 058 648 | 3 961 328 | 9 | - | 4 058 657 | 3 961 328 |
| 2020 | 3 838 740 | 3 159 405 | 386 240 | 199 320 | 4 224 980 | 3 358 725 |
| 2019 | 8 258 317 | 7 245 986 | 1 891 674 | 1 370 743 | 10 149 991 | 8 616 729 |
| 2018 | 13 875 532 | 12 656 434 | 1 457 804 | 982 493 | 15 333 336 | 13 638 927 |
| 2017 | 13 416 509 | 11 998 775 | 1 318 550 | 957 661 | 14 735 059 | 12 956 436 |
| 2016 | 11 651 799 | 10 393 495 | 893 295 | 1 295 678 | 12 545 094 | 11 689 173 |
| 2015 | 10 041 680 | 8 937 842 | 770 624 | 556 686 | 10 812 304 | 9 494 528 |

Tabel 9 Jumlah Kargo Menurut Jenis Penerbangan dan Bulan di Bandar Udara Sultan Syarif Kasim II, 2015 - 2021 (kg)

| Bulan | Domestik | | Internasional | | Jumlah | |
|-----------|------------|-----------|---------------|---------|------------|-----------|
| | Bongkar | Muat | Bongkar | Muat | Bongkar | Muat |
| (1) | (2) | (3) | (4) | (5) | (6) | (7) |
| Januari | 1 081 217 | 472 028 | - | - | 1 081 217 | 472 028 |
| Februari | 907 559 | 422 907 | - | - | 907 559 | 422 907 |
| Maret | 979 404 | 487 428 | - | - | 979 404 | 487 428 |
| April | 1 097 172 | 527 631 | - | - | 1 097 172 | 527 631 |
| Mei | 709 736 | 431 214 | - | - | 709 736 | 431 214 |
| Juni | 761 318 | 447 930 | - | - | 761 318 | 447 930 |
| Juli | 638 277 | 526 116 | - | - | 638 277 | 526 116 |
| Agustus | 601 930 | 452 468 | - | - | 601 930 | 452 468 |
| September | 649 248 | 378 528 | - | - | 649 248 | 378 528 |
| Oktober | 542 949 | 367 330 | - | - | 542 949 | 367 330 |
| November | 532 284 | 406 354 | - | - | 532 284 | 406 354 |
| Desember | 629 545 | 400 703 | - | - | 629 545 | 400 703 |
| 2021 | 9 130 639 | 5 320 637 | - | - | 9 130 639 | 5 320 637 |
| 2020 | 13 282 965 | 4 666 491 | 8 162 | 84 953 | 13 291 127 | 4 751 444 |
| 2019 | 13 132 492 | 5 259 664 | 1 115 214 | 875 100 | 14 247 706 | 6 134 764 |
| 2018 | 16 870 886 | 5 844 896 | 16 689 | 28 022 | 16 887 575 | 5 872 918 |
| 2017 | 12 648 947 | 4 456 207 | 5 284 | 15 356 | 12 654 231 | 4 471 563 |
| 2016 | 7 545 349 | 2 506 534 | 3 935 | 17 695 | 7 549 284 | 2 524 229 |
| 2015 | 6 867 806 | 2 433 326 | 9 180 | 23 744 | 6 876 986 | 2 457 070 |

Tabel 10 Jumlah Barang Pos Menurut Jenis Penerbangan dan Bulan di Bandar Udara Sultan Syarif Kasim II, 2015 - 2021 (kg)

| Bulan | Domestik | | Internasional | | Jumlah | |
|-----------|----------|---------|---------------|-------|---------|---------|
| | Bongkar | Muat | Bongkar | Muat | Bongkar | Muat |
| (1) | (2) | (3) | (4) | (5) | (6) | (7) |
| Januari | - | 7 052 | - | - | - | 7 052 |
| Februari | - | 6 155 | - | - | - | 6 155 |
| Maret | - | 5 868 | - | - | - | 5 868 |
| April | - | 8 648 | - | - | - | 8 648 |
| Mei | - | 7 289 | - | - | - | 7 289 |
| Juni | - | 7 562 | - | - | - | 7 562 |
| Juli | - | 4 791 | - | - | - | 4 791 |
| Agustus | 22 | 3 436 | - | - | 22 | 3 436 |
| September | - | 3 851 | - | - | - | 3 851 |
| Oktober | - | 2 895 | - | - | - | 2 895 |
| November | 22 | 2 470 | - | - | 22 | 2 470 |
| Desember | - | 3 973 | - | - | - | 3 973 |
| 2021 | 44 | 63 990 | - | - | 44 | 63 990 |
| 2020 | 171 725 | 152 725 | 46 | - | 171 771 | 152 725 |
| 2019 | 171 725 | 152 725 | 46 | - | 171 771 | 152 725 |
| 2018 | 614 444 | 165 491 | 7 | 4 056 | 614 451 | 169 547 |
| 2017 | 279 177 | 106 381 | 601 | - | 279 778 | 106 381 |
| 2016 | 158 485 | 143 000 | - | - | 158 485 | 143 000 |
| 2015 | 96 354 | 130 424 | - | - | 96 354 | 130 424 |

Tabel 11 Jumlah Penerbangan dan Penumpang Menurut Bulan di Bandar Udara Pinang Kampai, 2015 - 2021

| Bulan | Penerbangan (unit) | | Penumpang (orang) | |
|-----------|--------------------|-----------|-------------------|-----------|
| | Datang | Berangkat | Datang | Berangkat |
| (1) | (2) | (3) | (4) | (5) |
| Januari | 11 | 11 | 36 | 40 |
| Februari | 10 | 10 | 25 | 29 |
| Maret | 18 | 18 | 23 | 17 |
| April | 6 | 6 | 12 | 27 |
| Mei | 2 | 2 | 9 | 9 |
| Juni | 28 | 28 | 50 | 35 |
| Juli | 30 | 30 | 9 | 3 |
| Agustus | 15 | 15 | 6 | 1 |
| September | 31 | 31 | 35 | 23 |
| Oktober | 21 | 21 | 92 | 72 |
| November | 8 | 8 | 83 | 92 |
| Desember | 4 | 4 | 90 | 101 |
| 2021 | 184 | 184 | 470 | 449 |
| 2020 | 569 | 571 | 14 957 | 14 082 |
| 2019 | 1 177 | 1 177 | 53 155 | 55 432 |
| 2018 | 1 917 | 1 916 | 58 470 | 60 090 |
| 2017 | 1 685 | 1 685 | 60 631 | 62 015 |
| 2016 | 978 | 978 | 30 720 | 30 773 |
| 2015 | 591 | 591 | 22 995 | 23 709 |

Tabel 12 Jumlah Bagasi dan Kargo Menurut Bulan di Bandar Udara
Kampai, 2015 - 2021 (Kg)

| Bulan | Bagasi | | Kargo | |
|-----------|---------|---------|---------|--------|
| | Bongkar | Muat | Bongkar | Muat |
| (1) | (2) | (3) | (4) | (5) |
| Januari | 725 | 659 | - | - |
| Februari | 500 | 512 | - | - |
| Maret | 412 | 702 | 0 | 0 |
| April | 662 | 495 | 0 | 0 |
| Mei | 0 | 0 | 0 | 0 |
| Juni | 2475 | 926 | 0 | 0 |
| Juli | 0 | 0 | 111 | 377 |
| Agustus | 142 | 370 | 0 | 0 |
| September | 346 | 968 | 0 | 0 |
| Oktober | 919 | 1525 | 0 | 0 |
| November | 1052 | 941 | 0 | 0 |
| Desember | 1458 | 1695 | 0 | 0 |
| 2021 | 8.691 | 8.793 | 111 | 377 |
| 2020 | 62 430 | 67 044 | - | - |
| 2019 | 214 190 | 222 647 | 390 | 6 925 |
| 2018 | 347 572 | 328 676 | 5 787 | 6 948 |
| 2017 | 395 028 | 392 010 | 4 304 | 22 110 |
| 2016 | 171 458 | 161 936 | 71 713 | 64 663 |
| 2015 | 163 322 | 187 140 | 22 373 | 26 506 |

Tabel 13 Jumlah Penerbangan dan Penumpang Menurut Bulan di Bandar Udara Japura, 2015 - 2021

| Bulan | Penerbangan (unit) | | Penumpang (orang) | |
|-----------|--------------------|-----------|-------------------|-----------|
| | Datang | Berangkat | Datang | Berangkat |
| (1) | (2) | (3) | (4) | (5) |
| Januari | - | - | - | - |
| Februari | - | - | - | - |
| Maret | - | - | - | - |
| April | - | - | - | - |
| Mei | - | - | - | - |
| Juni | - | - | - | - |
| Juli | - | - | - | - |
| Agustus | - | - | - | - |
| September | - | - | - | - |
| Oktober | 2 | 2 | - | - |
| November | - | - | - | - |
| Desember | - | - | - | - |
| 2021 | 2 | 2 | - | - |
| 2020 | 1 | 1 | - | - |
| 2019 | 83 | 83 | 2.696 | 2.670 |
| 2018 | 347 572 | 328 676 | 5 787 | 6 948 |
| 2017 | 395 028 | 392 010 | 4 304 | 22 110 |
| 2016 | 171 458 | 161 936 | 71 713 | 64 663 |
| 2015 | 163 322 | 187 140 | 22 373 | 26 506 |

Tabel 14 Jumlah Bagasi dan Kargo Menurut Bulan di Bandar Udara Japura, 2021 (kg)

| Bulan | Bagasi | | Kargo | |
|-----------|---------|------|---------|------|
| | Bongkar | Muat | Bongkar | Muat |
| (1) | (2) | (3) | (4) | (5) |
| Januari | - | - | - | - |
| Februari | - | - | - | - |
| Maret | - | - | - | - |
| April | - | - | - | - |
| Mei | - | - | - | - |
| Juni | - | - | - | - |
| Juli | - | - | - | - |
| Agustus | - | - | - | - |
| September | - | - | - | - |
| Oktober | - | - | - | - |
| November | - | - | - | - |
| Desember | - | - | - | - |
| 2021 | - | - | - | - |

Tabel 15 Jumlah Penerbangan dan Penumpang Menurut Bulan di Bandar Udara Tuanku Tambusai, 2021

| Bulan | Penerbangan (unit) | | Penumpang (orang) | |
|-----------|--------------------|-----------|-------------------|-----------|
| | Datang | Berangkat | Datang | Berangkat |
| (1) | (2) | (3) | (4) | (5) |
| Januari | - | - | - | - |
| Februari | - | - | - | - |
| Maret | - | - | - | - |
| April | - | - | - | - |
| Mei | - | - | - | - |
| Juni | - | - | - | - |
| Juli | - | - | - | - |
| Agustus | - | - | - | - |
| September | - | - | - | - |
| Oktober | - | - | - | - |
| November | - | - | - | - |
| Desember | - | - | - | - |
| 2021 | - | - | - | - |

ST 2023

SENSUS PERTANIAN

DATA
MENCERDASKAN BANGSA

<https://riau.bps.go.id>



**BADAN PUSAT STATISTIK
PROVINSI RIAU**

Jl. Pattimura No.12 Pekanbaru 28131

Telp:(0761) 23042-21336 Fax: (0761) 21336

Homepage: <http://riau.bps.go.id> E-mail: bps1400@bps.go.id

