

STATISTIK PERHOTELAN PROVINSI SULAWESI TENGAH

2022



STATISTIK PERHOTELAN PROVINSI SULAWESI TENGAH

2022



STATISTIK PERHOTELAN PROVINSI SULAWESI TENGAH 2022

Katalog : 8403005.72
ISSN : 2354-7448
No. Publikasi : 72000.2330
Ukuran Buku : 18,2 x 25,7 cm
Jumlah Halaman : viii + 33 halaman

Naskah:

Badan Pusat Statistik Provinsi Sulawesi Tengah

Penyunting:

Badan Pusat Statistik Provinsi Sulawesi Tengah

Gambar Kulit:

Badan Pusat Statistik Provinsi Sulawesi Tengah

Diterbitkan Oleh:

©Badan Pusat Statistik Provinsi Sulawesi Tengah

Dicetak Oleh :

-

Dilarang mengumumkan, mendistribusikan, mengomunikasikan, dan/atau menggandakan sebagian atau seluruh isi buku ini untuk tujuan komersial tanpa izin tertulis dari Badan Pusat Statistik

KATA PENGANTAR

Publikasi Statistik Perhotelan Provinsi Sulawesi Tengah 2022, merupakan publikasi yang diterbitkan secara berkala setiap tahun oleh Badan Pusat Statistik (BPS) Provinsi Sulawesi Tengah. Secara umum, publikasi ini menyajikan informasi mengenai perkembangan jumlah perusahaan jasa akomodasi di seluruh wilayah Provinsi Sulawesi Tengah dan layanan umum yang disediakan oleh hotel, baik bintang maupun non bintang (melati).

Berdasarkan data statistik perhotelan, disajikan jumlah hotel menurut klasifikasi bintang dan non bintang, jumlah tenaga kerja perhotelan, jumlah tamu menginap baik asing maupun domestik, tingkat penghunian kamar hotel, rata-rata lama tamu menginap, dan tingkat pemakaian tempat tidur. Sumber data berasal dari laporan berkala manajemen hotel yang dikompilasi selama tahun 2022.

Ucapan terima kasih dan apresiasi yang tinggi kepada semua pihak yang telah berpartisipasi sehingga penyusunan ini dapat diselesaikan tepat waktu.

Palu, Oktober 2023
Kepala Badan Pusat Statistik
Provinsi Sulawesi Tengah



SIMON SAPARY

DAFTAR ISI

	Halaman
KATA PENGANTAR.....	iii
DAFTAR ISI	v
DAFTAR GRAFIK.....	vi
LAMPIRAN TABEL	vii
1. PENDAHULUAN	1
1.1. Latar Belakang.....	1
1.2. Ruang Lingkup.....	2
1.3. Pengumpulan Data.....	2
1.4. Konsep dan Definisi.....	2
2. RINGKASAN	5
2.1. Perusahaan Akomodasi	5
2.2. Tenaga Kerja	6
2.3. Jumlah Tamu Menginap.....	7
2.4. Tingkat Penghunian Kamar (TPK)	8
2.5. Tingkat Pemakaian Tempat Tidur (TPTT)	9
2.6. Rata-Rata Lama Tamu Menginap (RLTM)	10

DAFTAR GRAFIK

	Halaman
Grafik 1. Jumlah Perusahaan Jasa Akomodasi Menurut Kabupaten/Kota, 2021-2022	5
Grafik 2. Jumlah Tenaga Kerja Perhotelan Menurut Tingkat Pendidikan, 2022	6
Grafik 3. Persentase Tingkat Penghunian Kamar (TPK) Hotel Menurut Klasifikasi Hotel, 2022.....	8
Grafik 4. Persentase Tingkat Pemakaian Tempat Tidur (TPTT) Menurut Klasifikasi Hotel, 2022.....	10
Grafik 5. Rata-Rata Lama Tamu Menginap (RLTM) Menurut Klasifikasi Hotel, 2022	11

LAMPIRAN TABEL

	Halaman
Tabel 1.	Jumlah Hotel, Kamar, dan Tempat Tidur Menurut Kabupaten/Kota dan Klasifikasi Hotel, 2018-2022 15
Tabel 2.	Jumlah Tenaga Kerja Perhotelan Menurut Kabupaten/Kota dan Tingkat Pendidikan, 2022 16
Tabel 3.	Jumlah Tamu yang Menginap Menurut Klasifikasi Hotel, 2022 (Orang) 17
Tabel 4.	Perbandingan Tamu Asing dan Domestik yang Menginap Menurut Klasifikasi Hotel, 2022 (Persen) 18
Tabel 5.	Persentase Tingkat Penghunian Kamar (TPK) Hotel Menurut Klasifikasi Hotel, 2022..... 19
Tabel 6.	Persentase Tingkat Pemakaian Tempat Tidur (TPTT) Menurut Klasifikasi Hotel, 2022..... 20
Tabel 7.	Rata-Rata Lama Menginap Tamu Asing dan Domestik Menurut Klasifikasi Hotel, 2022 (Hari) 21
Tabel 8.	Rata-Rata Lama Menginap Tamu Asing Menurut Klasifikasi Hotel, 2022 (Hari)..... 22
Tabel 9.	Rata-Rata Lama Menginap Tamu Domestik Menurut Klasifikasi Hotel, 2022 (Hari)..... 23
Tabel 10.	Persentase Tingkat Penghunian Kamar (TPK) Hotel Bintang, 2018-2022 (Persen) 24
Tabel 11.	Persentase Tingkat Pemakaian Tempat Tidur (TPTT) Hotel Bintang, 2018-2022 (persen) 25

Lampiran Tabel

Tabel 12.	Rata-Rata Lama Menginap Tamu Asing dan Domestik pada Hotel Bintang, 2018-2022 (Hari).....	26
Tabel 13.	Rata-Rata Lama Menginap Tamu Asing pada Hotel Bintang, 2018-2022 (Hari).....	27
Tabel 14.	Rata-Rata Lama Menginap Tamu Domestik pada Hotel Bintang, 2018-2022 (Hari).....	28
Tabel 15.	Persentase Tingkat Penghunian Kamar (TPK) Hotel Melati, 2018-2022.....	29
Tabel 16.	Persentase Tingkat Pemakaian Tempat Tidur (TPTT) Hotel Melati, 2018-2022	30
Tabel 17.	Rata-Rata Lama Menginap Tamu Asing dan Tamu Domestik pada Hotel Melati, 2018-2022 (Hari).....	31
Tabel 18.	Rata-Rata Lama Menginap Tamu Asing pada Hotel Melati, 2018-2022 (Hari).....	32
Tabel 19.	Rata-Rata Lama Menginap Tamu Domestik pada Hotel Melati, 2018-2022 (Hari).....	33

PENDAHULUAN

1.1 Latar Belakang

Seiring dengan pesatnya pertumbuhan perekonomian di wilayah Provinsi Sulawesi Tengah, berdampak pada semakin meningkatnya geliat investasi baru. Pengembangan sentra bisnis di beberapa wilayah potensial, memiliki korelasi langsung terhadap tingginya mobilitas pelaku ekonomi antar wilayah. Di bidang jasa akomodasi, terjadi lonjakan nilai ekonomi sebagaimana pesatnya proses industrialisasi di berbagai sektor. Dilihat dari kontribusinya terhadap perubahan iklim investasi, bidang usaha perhotelan memiliki peranan cukup signifikan. Disamping sebagai pemasok pajak pendapatan pemerintah daerah, juga merupakan sarana penunjang yang berorientasi pada aspek layanan untuk para pelaku bisnis. Hal ini menjadi penting mengingat bidang jasa akomodasi menjadi salah satu penopang sektor pariwisata.

Adanya standarisasi layanan di bidang jasa akomodasi, berdampak positif terhadap perkembangan iklim kompetisi di bidang usaha perhotelan. Dari aspek pemenuhan kebutuhan hingga penentuan parameter kepuasan pelanggan, menjadi fokus manajemen dari waktu ke waktu. Guna menyusun perencanaan dan strategi pemasaran, diperlukan data/informasi yang dianggap relevan terkait bagaimana menjaring loyalitas pelanggan. Namun demikian, masih terdapat ketidakseimbangan preferensi pelanggan antara penggunaan hotel bintang dan melati. Hotel bintang masih merupakan pilihan dominan dibandingkan hotel melati. Oleh karena itu, untuk memetakan informasi mengenai pemanfaatan sarana akomodasi di seluruh wilayah Provinsi Sulawesi Tengah, Badan Pusat Statistik (BPS) Provinsi Sulawesi Tengah, melakukan survei perhotelan yang dilakukan secara berkala setiap tahun. Informasi mengenai pemanfaatan jasa perhotelan dilakukan

Pendahuluan

melalui pendekatan beberapa indikator antara lain tingkat penghunian kamar, tingkat penghunian tempat tidur, dan rata-rata lama menginap baik pada hotel bintang maupun non bintang (melati).

1.2 Ruang Lingkup

Publikasi ini merupakan hasil kompilasi dari laporan wawancara langsung dengan seluruh responden manajemen hotel terpilih dengan menggunakan daftar VHT-S (bulanan), yang berlokasi di wilayah Provinsi Sulawesi Tengah. Selama Januari-Desember 2022, jumlah sampel mencapai 230 hotel yang terdiri dari 44 hotel yang berlokasi di Kota Palu dan 186 hotel di seluruh kabupaten di wilayah Provinsi Sulawesi Tengah. Sedangkan untuk mengetahui jumlah hotel baik hotel berbintang, hotel tidak berbintang, dan jasa akomodasi lainnya dilakukan dengan kegiatan pencacahan perusahaan/usaha penyediaan akomodasi tahun 2022.

1.3 Pengumpulan Data

Pengumpulan data Statistik Perhotelan dilakukan di seluruh kabupaten/kota di Provinsi Sulawesi Tengah, dengan menggunakan daftar VHT-S (bulanan) dan daftar VHT-L.22 yang meliputi hotel berbintang, hotel tidak berbintang, dan jasa akomodasi lainnya.

1.4 Konsep dan Definisi

1.4.1 Hotel

Adalah suatu usaha yang menggunakan suatu bangunan atau sebagian dari padanya yang khusus disediakan, dimana setiap orang dapat menginap dan bermalam serta memperoleh pelayanan dan fasilitas lainnya yang berada di bawah manajemen hotel tersebut.

1.4.2 Hotel Berbintang

- Pada tahun 1979, Direktorat Jendral (Ditjen) Pariwisata dan Badan Pusat Statistik mengadakan kegiatan survei khusus yaitu survei klasifikasi hotel untuk menentukan kelas hotel.
- Kriteria hotel yang telah memenuhi persyaratan berdasarkan penelitian Dirjen Pariwisata, selanjutnya disebut sebagai hotel berbintang sedangkan yang belum memenuhi persyaratan disebut sebagai hotel tidak berbintang.
- Beberapa kriteria penentuan klasifikasi hotel mencakup :
 - 1) Persyaratan fisik meliputi kondisi bangunan dan perlengkapannya
 - 2) Bentuk pelayanan yang diberikan
 - 3) Kualifikasi tenaga kerja dari segi pendidikan dan tingkat kesejahteraan karyawan
 - 4) Jumlah kamar yang tersedia
 - 5) Ketersediaan fasilitas ruang pertemuan, olahraga, dan hiburan.

1.4.3 Hotel Tidak Berbintang dan Akomodasi Lainnya

Meliputi hotel melati, penginapan remaja, pondok wisata, dan jasa akomodasi lainnya.

- Hotel melati/losmen/penginapan adalah usaha penyediaan jasa pelayanan penginapan bagi umum yang dikelola secara komersial dengan menggunakan sebagian atau seluruh bagian bangunan.
- Penginapan remaja (*youth hostel*) adalah usaha penyediaan jasa pelayanan penginapan bagi remaja sebagai akomodasi dalam

rangka kegiatan pariwisata dengan tujuan untuk rekreasi, memperluas pengetahuan/pengalaman, dan perjalanan.

- Pondok wisata (*homestay*) adalah usaha penyediaan jasa pelayanan penginapan bagi umum dengan pembayaran harian, yang dilakukan perorangan dengan menggunakan sebagian dari tempat tinggalnya.
- Jasa akomodasi lainnya adalah usaha penyediaan jasa pelayanan penginapan selain hotel melati, penginapan remaja, dan pondok wisata (misalnya wisma dan losmen).

1.4.4 Tingkat Penghunian Kamar (TPK)

Adalah perbandingan antara jumlah malam kamar terjual dengan malam kamar yang tersedia selama bulan tertentu, dikalikan 100 persen.

1.4.5 Tingkat Pemakaian Tempat Tidur (TPTT)

Adalah perbandingan antara jumlah malam tempat tidur terjual dengan malam tempat tidur yang tersedia selama bulan tertentu, dikalikan 100 persen.

1.4.6 Rata-Rata Lama Tamu Menginap (RLTM)

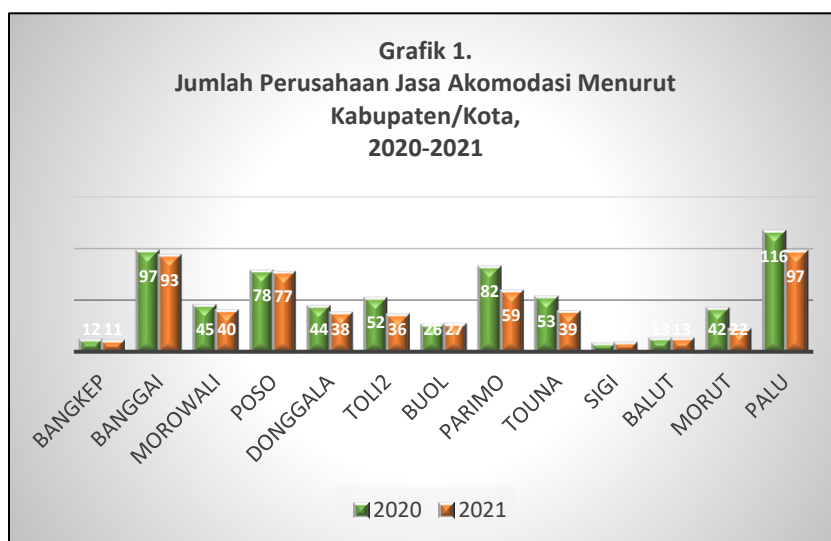
Adalah jumlah malam tempat tidur yang dipakai dibagi dengan banyaknya tamu yang datang.

RINGKASAN

Perkembangan jumlah usaha jasa akomodasi di seluruh wilayah Provinsi Sulawesi Tengah, masih didominasi oleh bidang usaha perhotelan baik bintang maupun melati. Berdasarkan hasil pengumpulan data perhotelan selama Januari-Desember 2021, terdapat 535 perusahaan jasa akomodasi meliputi 12 hotel bintang dan 523 hotel melati atau perusahaan jasa akomodasi lainnya.

2.1 Perusahaan Akomodasi

Perkembangan jumlah perusahaan jasa akomodasi antar wilayah di Sulawesi Tengah dari tahun ke tahun cenderung menurun. Jumlah perusahaan jasa akomodasi selama tahun 2021 mengalami penurunan dibandingkan tahun 2020 sebesar 16,02 persen. Sebagian besar Kabupaten/Kota mengalami penurunan jumlah perusahaan jasa akomodasi karena masih dampak pandemi Covid-19 yang menyebabkan beberapa hotel tutup sementara sehingga respon rate menjadi rendah. Adapun data jumlah Perusahaan jasa akomodasi Sulawesi Tengah tahun 2022 masih dalam proses pengolahan oleh BPS RI.

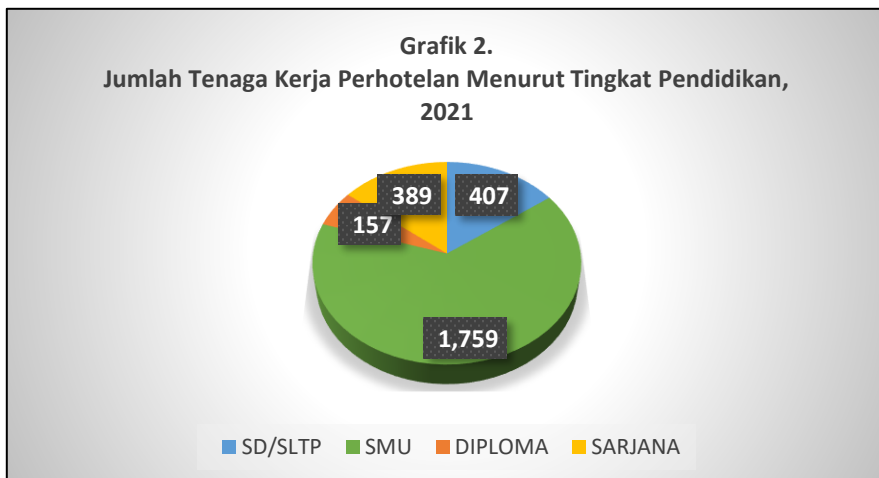


Ringkasan

Berdasarkan lokasi dan persentase jumlah perusahaan jasa akomodasi, didominasi Kota Palu sebesar 17,29 persen, diikuti Banggai sebesar 16,58 persen, Poso sebesar 13,73 persen, Parigi Moutong sebesar 10,52 persen, Morowali sebesar 7,13 persen, Tojo Una-una sebesar 6,95 persen, Donggala sebesar 6,77 persen, Toli-toli sebesar 6,42 persen, Buol sebesar 4,81 persen, Morowali Utara sebesar 3,92 persen, , Banggai Laut sebesar 2,32 persen, Banggai Kepulauan sebesar 1,96 persen, dan Sigi sebesar 1,6 persen. Sementara itu, di kota Palu terdapat 7 hotel bintang dan 90 hotel non bintang (melati).

2.2 Tenaga Kerja

Dampak dari penurunan jumlah hotel selama setahun terakhir berpengaruh pada tingkat penyerapan tenaga kerja dengan standar kualifikasi tertentu. Ketatnya kompetisi antar hotel menuntut manajemen perusahaan memilih SDM yang makin kompeten di bidangnya. Namun demikian, daya serap tenaga kerja cenderung masih terjadi antar strata pendidikan. Hal ini mengindikasikan bahwa komposisi tenaga kerja tetap diisi oleh lulusan SD/SLTP hingga perguruan tinggi. Adapun data jumlah tenaga kerja di sektor perhotelan Sulawesi Tengah tahun 2022 masih dalam proses pengolahan oleh BPS RI.



Secara umum, bidang usaha perhotelan mampu menyerap tenaga kerja dengan jumlah lebih sedikit dibandingkan tahun sebelumnya. Selama tahun 2021, tenaga kerja yang terserap pada perusahaan jasa akomodasi tercatat 2.712 orang. Tenaga kerja sektor perhotelan lulusan pendidikan SMU dan yang sederajat masih merupakan persentase tertinggi dibandingkan tenaga kerja dari jenjang pendidikan lainnya. Komposisi jumlah tenaga kerja menurut tingkat pendidikan meliputi lulusan SMU/sederajat sebesar 64,86 persen, lulusan SD/SLTP sebesar 15,01 persen, lulusan setingkat Sarjana sebesar 14,34 persen, dan lulusan setingkat diploma sebesar 5,79 persen.

Dilihat dari jumlah tenaga kerja di bidang perhotelan selama tahun 2021, Kota Palu memiliki daya serap tertinggi mencapai 809 orang dengan dominasi tenaga kerja lulusan SMU sebesar 72,06 persen dan Sarjana sebesar 16,56 persen. Penyerapan tenaga kerja yang cukup tinggi juga terjadi di Kabupaten Banggai mencapai 639 orang, yang juga masih didominasi oleh tenaga kerja lulusan SMU sebesar 67,92 persen dan Sarjana sebesar 12,68 persen. Sementara itu, daya serap tenaga kerja di bidang perhotelan di kabupaten lain relatif tidak signifikan. Hal ini mengindikasikan bahwa kedua wilayah tersebut menjadi barometer peningkatan ekonomi sektor jasa akomodasi di Provinsi Sulawesi Tengah.

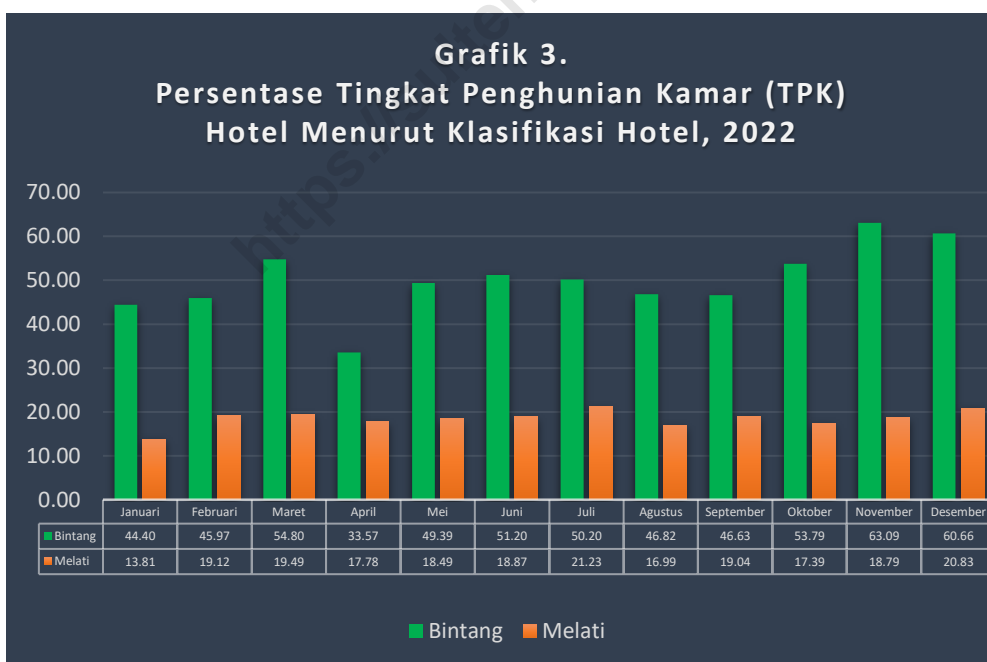
2.3 Jumlah Tamu Menginap

Jumlah tamu yang menginap baik di hotel bintang maupun melati secara keseluruhan selama beberapa tahun mengalami penurunan. Jumlah tamu domestik tercatat 308.620 orang dan tamu asing tercatat 339 orang. Berdasarkan distribusinya, jumlah tamu domestik yang menginap mencapai 99,89 persen dan tamu asing hanya sebesar 0,11 persen.

Dilihat dari jumlah tamu menurut klasifikasi hotel, tamu yang menginap di hotel melati mencapai 188.816 orang atau 61,11 persen. Sedangkan tamu yang menginap di hotel bintang hanya 120.143 orang atau 38,89 persen.

2.4 Tingkat Penghunian Kamar (TPK)

Tingkat Penghunian Kamar (TPK) merupakan indikator yang menunjukkan persentase antara kamar yang terpakai terhadap kamar yang tersedia pada perhotelan selama periode waktu tertentu. Secara umum, tingkat TPK pada hotel dan jasa akomodasi lainnya relatif dipengaruhi oleh tarif kamar, fasilitas, dan aspek layanan yang tersedia. Namun demikian, preferensi pelanggan seringkali secara relatif tidak dipengaruhi oleh tarif dibandingkan dengan fasilitas dan layanan yang disediakan selama menginap.



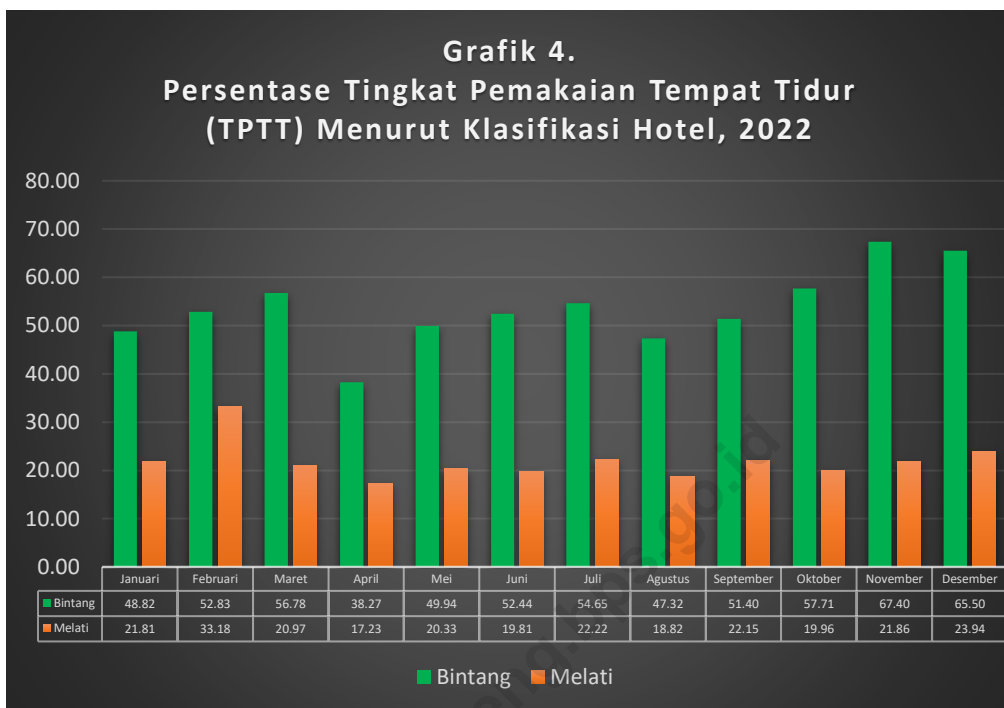
Pada tahun 2022, rata-rata TPK di Sulawesi Tengah tercatat 20,16 persen. Ini berarti bahwa rata-rata pemakaian kamar dari keseluruhan hotel setiap hari hanya sebesar 20,16 persen. Persentase ini naik 4,91 persen poin dibandingkan tahun 2021 yang sebesar 15,25 persen. TPK tertinggi terjadi di

Bulan Desember 2022 sebesar 22,94 persen dan terendah di Bulan Mei 2022 sebesar 15,54 persen.

Menurut klasifikasi hotel, rata-rata TPK hotel bintang selama tahun 2022 sebesar 50,04 persen atau naik 8,95 persen poin dibandingkan tahun 2021 yang sebesar 41,09 persen. Sedangkan rata-rata TPK hotel melati sebesar 18,49 persen atau naik 4,81 persen poin dibandingkan tahun sebelumnya sebesar 13,68 persen. Pada hotel bintang, TPK tertinggi terjadi di Bulan November 2022 sebesar 63,09 persen dan terendah di Bulan April 2022 sebesar 33,57 persen. Sedangkan pada hotel melati, TPK tertinggi terjadi di Juli 2022 sebesar 21,23 persen dan terendah di Januari 2022 sebesar 13,81 persen. Tingginya TPK hotel pada bulan tertentu, umumnya dipengaruhi oleh adanya penyelenggaraan kegiatan yang bersifat sporadis atau musiman, sehingga menyebabkan terjadinya lonjakan permintaan dibandingkan bulan-bulan lainnya.

2.5 Tingkat Pemakaian Tempat Tidur (TPTT)

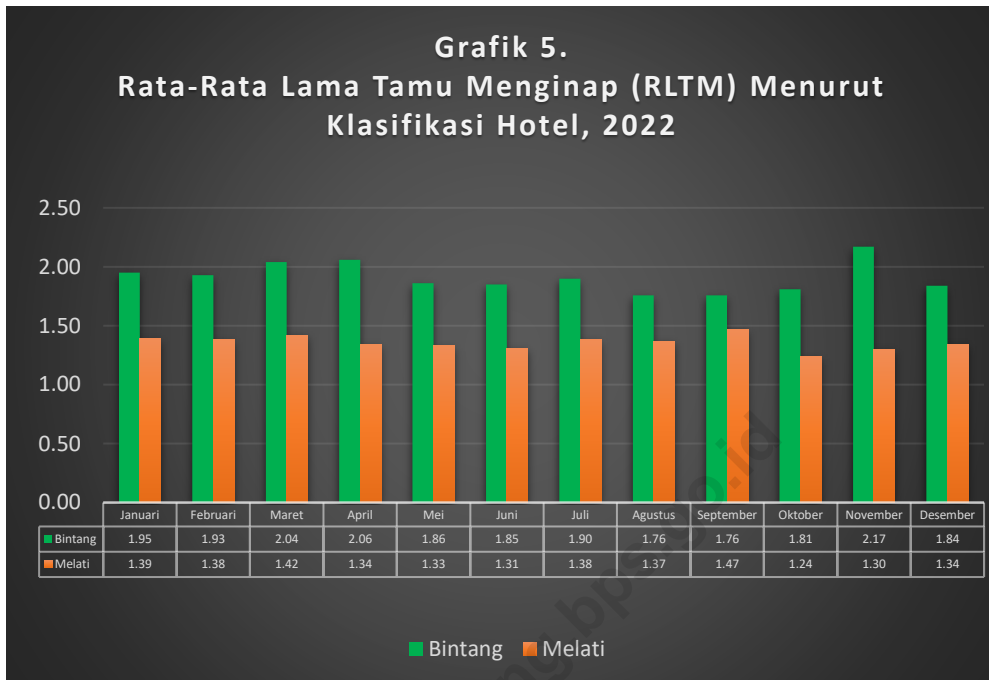
Tingkat Pemakaian Tempat Tidur (TPTT) menunjukkan persentase pemakaian tempat tidur yang tersedia selama periode waktu tertentu. TPTT merupakan rata-rata persentase jumlah tempat tidur yang terpakai atau terjual setiap hari. Pada tahun 2022, rata-rata TPTT di Sulawesi Tengah sebesar 23,55 persen atau mengalami peningkatan 6,02 persen poin dibandingkan tahun sebelumnya yang sebesar 17,53 persen. TPTT tertinggi terjadi di Februari 2022 sebesar 34,26 persen, sedangkan terendah terjadi di April 2022 sebesar 18,36 persen.



Secara umum, rata-rata TPTT tiap bulan pada hotel bintang jauh lebih tinggi dibandingkan dengan TPTT hotel melati. Hal ini mengindikasikan preferensi tamu dalam memilih tempat menginap lebih dominan pada hotel bintang yang tarifnya lebih tinggi dibandingkan hotel melati meskipun bertarif lebih rendah. Disisi lain, persepsi tamu domestik yang lebih berorientasi pada aspek kenyamanan dibandingkan tingginya tarif kamar, mengindikasikan adanya peningkatan pendapatan yang berimplikasi pada meningkatnya tuntutan terhadap standar kualitas layanan.

2.6 Rata-Rata Lama Tamu Menginap (RLTM)

Rata-rata Lama Tamu Menginap (RLTM) merupakan indikator untuk melihat kecenderungan lamanya tamu menginap selama periode waktu tertentu. Terdapat kecenderungan rata-rata lama tamu menginap pada hotel bintang lebih tinggi dibandingkan hotel melati selama setahun terakhir.



Secara keseluruhan, RLTM selama tahun 2022 mengalami peningkatan 0,11 persen poin dibandingkan tahun sebelumnya, yakni dari 1,28 hari di tahun 2021 menjadi 1,39 hari di tahun 2022. Peningkatan ini disebabkan oleh meningkatnya rata-rata lama tamu menginap pada hotel melati sebesar 1,23 hari di tahun 2021 menjadi 1,36 hari di tahun 2022.

Pada hotel bintang, rata-rata lama tamu menginap tertinggi terjadi di November 2022 sebesar 2,17 hari. Sedangkan yang terendah terjadi di Agustus dan September 2022 sebesar 1,76 hari. Sementara pada hotel melati, rata-rata lama tamu menginap tertinggi terjadi di September 2022 sebesar 1,47 hari dan terendah di Oktober 2022 sebesar 1,24 hari. RLTM kurang dari 1,50 hari, menunjukkan indikasi adanya kecenderungan lama menginap lebih mengarah ke satu hari dibandingkan lama menginap selama dua hari.

A hand is shown using a fingerprint scanner on a door lock. The lock is mounted on a light-colored wooden door. The background is a blurred interior space with a window and a lamp. The text "LAMPIRAN TABEL" is overlaid in the center of the image.

LAMPIRAN TABEL

<https://sulfeng.bps.go.id>

Tabel 1. Jumlah Hotel, Kamar, dan Tempat Tidur Menurut Kabupaten/Kota dan Klasifikasi Hotel, 2018-2021

Kabupaten/Kota	Hotel Bintang			Hotel Melati			Jumlah		
	Hotel	Kamar	Tempat Tidur	Hotel	Kamar	Tempat Tidur	Hotel	Kamar	Tempat Tidur
(1)	(2)	(3)	(4)	(5)	(6)	(7)	(8)	(9)	(10)
01 Banggai Kepulauan	-	-	-	11	148	197	11	148	197
02 Banggai	3	269	526	90	1 411	1 908	93	1 680	2 434
03 Morowali	-	-	-	40	519	715	40	519	715
04 Poso	1	71	133	76	858	1 381	77	929	1 514
05 Donggala	-	-	-	38	283	373	38	283	373
06 Tolitoli	-	-	-	36	331	445	36	331	445
07 Buol	-	-	-	27	270	436	27	270	436
08 Parigi Moutong	-	-	-	59	595	945	59	595	945
09 Tojo Una-Una	-	-	-	39	507	730	39	507	730
10 Sigi	1	43	64	8	95	142	9	138	206
11 Banggai Laut	-	-	-	13	185	225	13	185	225
12 Morowali Utara	-	-	-	22	187	290	22	187	290
13 Palu	7	684	1 022	90	1 259	1 736	97	1 943	2 758
Jumlah									
2021	12	1 067	1 745	549	6 648	9 523	561	7 715	11 268
2020	11	985	1 487	657	7 658	10 999	668	8 646	12 486
2019	10	786	1 154	589	7 089	10 282	599	7 875	11 436
2018	10	778	1 112	539	6 777	10 159	549	7 555	11 271

Ket: Data tahun 2022 masih diolah

Lampiran Tabel

Tabel 2. Jumlah Tenaga Kerja Perhotelan Menurut Kabupaten/Kota dan Tingkat Pendidikan, 2021

Kabupaten/Kota	Tingkat Pendidikan				Jumlah
	SD/SLTP	SMU	Diploma	Sarjana	
(1)	(2)	(3)	(4)	(5)	(6)
01 Banggai Kepulauan	5	24	0	7	36
02 Banggai	73	434	51	81	639
03 Morowali	39	88	4	13	144
04 Poso	48	192	15	34	289
05 Donggala	41	37	7	8	93
06 Tolitoli	12	55	2	23	92
07 Buol	13	42	3	21	79
08 Parigi Moutong	61	99	8	20	188
09 Tojo Una-Una	57	100	6	25	188
10 Sigi	4	49	1	6	60
11 Banggai Laut	8	32	2	7	49
12 Morowali Utara	12	24	0	10	46
13 Palu	34	583	58	134	809
Jumlah 2021	407	1 759	157	389	2 712

Ket: Data tahun 2022 masih diolah

Tabel 3. Jumlah Tamu yang Menginap Menurut Klasifikasi Hotel, 2022 (Orang)

Bulan	Bintang		Melati		Jumlah	
	Asing	Domestik	Asing	Domestik	Asing	Domestik
(1)	(2)	(3)	(4)	(5)	(6)	(7)
01 Januari	18	12 128	0	49 197	18	61 325
02 Februari	12	12 435	3	34 139	15	46 574
03 Maret	14	13 993	58	37 135	72	51 128
04 April	9	9 056	0	30 474	9	39 530
05 Mei	26	13 434	8	36 500	34	49 934
06 Juni	25	13 735	26	35 614	51	49 349
07 Juli	85	14 319	114	40 196	199	54 515
08 Agustus	250	14 153	178	38 376	428	52 529
09 September	131	14 696	103	40 755	234	55 451
10 Oktober	155	14 823	124	45 227	279	60 050
11 November	169	14 937	91	47 159	260	62 096
12 Desember	104	18 889	40	52 133	144	71 022
Jumlah 2022	998	166 598	745	486 905	1 743	653 503

Lampiran Tabel

Tabel 4. Perbandingan Tamu Asing dan Tamu Domestik yang Menginap Menurut Klasifikasi Hotel, 2022 (Persen)

Bulan	Bintang		Melati		Bintang + Melati	
	Asing	Domestik	Asing	Domestik	Asing	Domestik
(1)	(2)	(3)	(4)	(5)	(6)	(7)
01 Januari	0,15	99,85	0,00	100,00	0,03	99,97
02 Februari	0,10	99,90	0,01	99,99	0,03	99,97
03 Maret	0,10	99,90	0,16	99,84	0,14	99,86
04 April	0,10	99,90	0,00	100,00	0,02	99,98
05 Mei	0,19	99,81	0,02	99,98	0,07	99,93
06 Juni	0,18	99,82	0,07	99,93	0,10	99,90
07 Juli	0,59	99,41	0,28	99,72	0,36	99,64
08 Agustus	1,74	98,26	0,46	99,54	0,81	99,19
09 September	0,88	99,12	0,25	99,75	0,42	99,58
10 Oktober	1,03	98,97	0,27	99,73	0,46	99,54
11 November	1,12	98,88	0,19	99,81	0,42	99,58
12 Desember	0,55	99,45	0,08	99,92	0,20	99,80
Rata-Rata 2022	0,56	99,44	0,15	99,85	0,26	99,74

Tabel 5. Persentase Tingkat Penghunian Kamar Hotel (TPK) Menurut Klasifikasi Hotel, 2022

Bulan	Klasifikasi Hotel		Bintang + Melati	Perkembangan (persen poin)			
	Bintang	Melati		Bintang	Melati	Bintang + Melati	
(1)	(2)	(3)	(4)	(5)	(6)	(7)	
01 Januari	44,40	13,81	15,54	-8,34	-4,98	-5,29	
02 Februari	45,97	19,12	20,59	1,57	5,31	5,05	
03 Maret	54,80	19,49	21,37	8,83	0,37	0,78	
04 April	33,57	17,78	18,62	-21,23	-1,71	-2,75	
05 Mei	49,39	18,49	20,13	15,82	0,71	1,50	
06 Juni	51,20	18,87	20,59	1,81	0,38	0,46	
07 Juli	50,20	21,23	22,77	-1,00	2,36	2,18	
08 Agustus	46,82	16,99	18,57	-3,38	-4,24	-4,20	
09 September	46,63	19,04	20,52	-0,19	2,05	1,94	
10 Oktober	53,79	17,39	19,33	7,16	-1,65	-1,19	
11 November	63,09	18,79	20,99	9,30	1,40	1,66	
12 Desember	60,66	20,83	22,94	-2,43	2,04	1,96	
Rata-Rata	2022	50,04	18,49	20,16	0,66	0,17	0,18
	2021	41,09	13,68	15,25	0,13	-0,23	0,03
	2020	36,60	13,22	14,14	-0,58	0,08	0,12
	2019	45,54	21,13	22,17	-1,19	-0,41	-0,46
	2018	46,73	20,72	22,63	-14,25	-15,10	-15,04

Lampiran Tabel

Tabel 6. Persentase Tingkat Pemakaian Tempat Tidur (TPTT) Menurut Klasifikasi Hotel, 2022

Bulan	Klasifikasi Hotel		Bintang + Melati	Perkembangan (persen poin)			
	Bintang	Melati		Bintang	Melati	Bintang + Melati	
(1)	(2)	(3)	(4)	(5)	(6)	(7)	
01 Januari	48,82	21,81	23,34	-18,32	-0,02	-1,21	
02 Februari	52,83	33,18	34,26	4,01	11,37	10,92	
03 Maret	56,78	20,97	22,88	3,95	-12,21	-11,38	
04 April	38,27	17,23	18,36	-18,51	-3,74	-4,52	
05 Mei	49,94	20,33	21,90	11,67	3,10	3,55	
06 Juni	52,44	19,81	21,53	2,50	-0,52	-0,37	
07 Juli	54,65	22,22	23,95	2,21	2,41	2,41	
08 Agustus	47,32	18,82	20,33	-7,33	-3,40	-3,62	
09 September	51,40	22,15	23,71	4,08	3,33	3,38	
10 Oktober	57,71	19,96	21,97	6,31	-2,19	-1,74	
11 November	67,40	21,86	24,12	9,69	1,90	2,15	
12 Desember	65,50	23,94	26,24	-1,90	2,08	2,12	
Rata-Rata	2022	53,59	21,86	23,55	-0,14	0,18	0,14
	2021	47,76	15,69	17,53	1,35	-0,24	-0,13
	2020	39,26	15,35	16,29	1,16	0,05	0,10
	2019	49,91	23,52	24,87	-6,50	1,74	0,55
	2018	56,41	21,78	24,32	-17,29	-20,49	-20,26

Tabel 7. Rata-Rata Lama Menginap Tamu Asing dan Domestik Menurut Klasifikasi Hotel, 2022 (Hari)

Bulan	Klasifikasi Hotel		Bintang + Melati	Perkembangan (persen poin)			
	Bintang	Melati		Bintang	Melati	Bintang + Melati	
(1)	(2)	(3)	(4)	(5)	(6)	(7)	
01 Januari	1,95	1,39	1,42	-0,05	0,14	0,13	
02 Februari	1,93	1,38	1,41	-0,02	-0,01	-0,01	
03 Maret	2,04	1,42	1,45	0,11	0,04	0,04	
04 April	2,06	1,34	1,38	0,02	-0,08	-0,07	
05 Mei	1,86	1,33	1,36	-0,20	-0,01	-0,02	
06 Juni	1,85	1,31	1,34	-0,01	-0,02	-0,02	
07 Juli	1,90	1,38	1,41	0,05	0,07	0,07	
08 Agustus	1,76	1,37	1,39	-0,14	-0,01	-0,02	
09 September	1,76	1,47	1,49	0,00	0,10	0,09	
10 Oktober	1,81	1,24	1,27	0,05	-0,23	-0,21	
11 November	2,17	1,30	1,34	0,36	0,06	0,07	
12 Desember	1,84	1,34	1,37	-0,33	0,04	0,02	
Rata-Rata	2022	1,91	1,36	1,39	-0,01	0,01	0,01
	2021	2,13	1,23	1,28	0,01	-0,01	-0,01
	2020	1,89	1,38	1,41	-0,01	0,00	0,00
	2019	1,77	1,41	1,43	-0,04	-0,07	-0,07
	2018	1,81	1,48	1,50	-0,19	-0,55	-0,53

Lampiran Tabel

Tabel 8. Rata-Rata Lama Menginap Tamu Asing Menurut Klasifikasi Hotel, 2022 (Hari)

Bulan	Klasifikasi Hotel		Bintang + Melati	Perkembangan (persen poin)			
	Bintang	Melati		Bintang	Melati	Bintang + Melati	
(1)	(2)	(3)	(4)	(5)	(6)	(7)	
01 Januari	3,44	0,00	4,48	0,62	0,00	1,66	
02 Februari	4,83	1,00	4,07	1,39	1,00	-0,41	
03 Maret	2,36	1,00	1,26	-2,47	0,00	-2,80	
04 April	2,56	0,00	2,56	0,20	-1,00	1,29	
05 Mei	8,46	2,12	6,97	5,90	2,12	4,42	
06 Juni	1,80	1,62	1,71	-6,66	-0,50	-5,26	
07 Juli	1,91	1,02	1,40	0,11	-0,60	-0,31	
08 Agustus	1,74	1,12	1,48	-0,17	0,10	0,08	
09 September	1,73	1,67	1,70	-0,01	0,55	0,22	
10 Oktober	1,91	1,08	1,54	0,18	-0,59	-0,16	
11 November	1,49	3,93	2,35	-0,42	2,85	0,80	
12 Desember	2,94	1,00	2,40	1,45	-2,93	0,06	
Rata-Rata	2022	2,93	1,30	2,66	0,01	0,08	-0,03
	2021	4,36	0,96	4,29	-1,01	-0,17	0,01
	2020	5,46	2,14	2,31	0,83	-0,12	-0,14
	2019	2,40	1,81	2,13	0,24	0,34	0,24
	2018	2,16	1,47	1,89	-0,61	-0,36	-0,48

Tabel 9. Rata-Rata Lama Menginap Tamu Domestik Menurut Klasifikasi Hotel, 2022 (Hari)

Bulan	Klasifikasi Hotel		Bintang + Melati	Perkembangan (persen poin)			
	Bintang	Melati		Bintang	Melati	Bintang + Melati	
(1)	(2)	(3)	(4)	(5)	(6)	(7)	
01 Januari	1,95	1,39	1,52	-0,04	0,14	-0,06	
02 Februari	1,93	1,38	1,53	-0,02	-0,01	0,01	
03 Maret	2,04	1,37	1,55	0,11	-0,01	0,03	
04 April	2,06	1,34	1,51	0,02	-0,03	-0,04	
05 Mei	1,85	1,33	1,47	-0,21	-0,01	-0,04	
06 Juni	1,85	1,31	1,46	0,00	-0,02	-0,01	
07 Juli	1,90	1,39	1,52	0,05	0,08	0,06	
08 Agustus	1,76	1,34	1,46	-0,14	-0,05	-0,07	
09 September	1,76	1,47	1,55	0,00	0,13	0,09	
10 Oktober	1,80	1,24	1,38	0,04	-0,23	-0,17	
11 November	2,18	1,30	1,51	0,38	0,06	0,13	
12 Desember	1,84	1,34	1,47	-0,34	0,04	-0,04	
Rata-Rata	2022	1,91	1,35	1,49	-0,01	0,01	-0,01
	2021	2,07	1,24	1,56	0,02	-0,01	0,02
	2020	1,94	1,36	1,39	-0,01	-0,00	-0,01
	2019	1,76	1,41	1,53	-0,04	-0,06	-0,15
	2018	1,80	1,47	1,68	-0,16	-0,11	-0,07

Lampiran Tabel

Tabel 10. Persentase Tingkat Penghunian Kamar (TPK) Hotel Bintang, 2018-2022 (Persen)

Bulan	2018	2019	2020	2021	2022
(1)	(2)	(3)	(4)	(5)	(6)
01 Januari	44,96	35,45	48,84	30,37	44,40
02 Februari	44,25	33,17	48,35	31,50	45,97
03 Maret	47,40	45,91	38,94	40,88	54,80
04 April	56,23	48,34	17,66	46,45	33,57
05 Mei	49,51	34,48	9,49	22,59	49,39
06 Juni	30,07	36,81	19,07	54,88	51,20
07 Juli	50,63	50,27	34,01	27,47	50,20
08 Agustus	54,44	53,07	41,35	31,78	46,82
09 September	-*)	48,15	39,25	42,01	46,63
10 Oktober	-*)	53,05	39,10	53,71	53,79
11 November	47,57	51,13	53,49	58,65	63,09
12 Desember	42,21	56,65	49,69	52,74	60,66
Rata-Rata	46,73	45,54	36,60	41,09	50,04

*) Data tidak tersedia

Tabel 11. Persentase Tingkat Pemakaian Tempat Tidur (TPTT) Hotel Bintang, 2018-2022

Bulan	2018	2019	2020	2021	2022
(1)	(2)	(3)	(4)	(5)	(6)
01 Januari	57,63	32,73	50,12	33,55	48,82
02 Februari	54,90	35,10	48,00	43,78	52,83
03 Maret	60,84	50,24	45,96	47,61	56,78
04 April	67,34	55,30	20,68	47,78	38,27
05 Mei	61,80	43,20	9,91	26,60	49,94
06 Juni	33,29	53,73	22,00	52,58	52,44
07 Juli	58,96	58,02	36,67	30,15	54,65
08 Agustus	61,70	58,86	42,22	40,45	47,32
09 September	-*)	50,48	42,28	50,53	51,40
10 Oktober	-*)	54,42	42,86	65,02	57,71
11 November	59,69	50,96	57,22	67,97	67,40
12 Desember	47,96	55,93	53,18	67,14	65,50
Rata-Rata	56,41	49,91	39,26	47,76	53,59

*) Data tidak tersedia

Lampiran Tabel

Tabel 12. Rata-Rata Lama Menginap Tamu Asing dan Domestik pada Hotel Bintang, 2018-2022 (Hari)

Bulan	2018	2019	2020	2021	2022
(1)	(2)	(3)	(4)	(5)	(6)
01 Januari	1,73	1,69	2,12	2,78	1,95
02 Februari	1,81	1,63	1,77	1,95	1,93
03 Maret	1,79	1,76	2,10	1,79	2,04
04 April	1,85	1,80	1,69	1,82	2,06
05 Mei	1,95	1,87	1,99	1,89	1,86
06 Juni	1,63	1,92	1,99	1,94	1,85
07 Juli	1,79	1,94	1,87	1,98	1,90
08 Agustus	1,78	1,63	1,86	2,99	1,76
09 September	-*)	1,70	1,72	2,21	1,76
10 Oktober	-*)	1,83	1,91	2,12	1,81
11 November	1,92	1,63	1,86	2,09	2,17
12 Desember	1,90	1,89	1,78	2,00	1,84
Rata-Rata	1,81	1,77	1,89	2,13	1,91

*) Data tidak tersedia

Tabel 13. Rata-Rata Lama Menginap Tamu Asing pada Hotel Bintang, 2018-2022 (Hari)

Bulan	2018	2019	2020	2021	2022
(1)	(2)	(3)	(4)	(5)	(6)
01 Januari	2,28	1,40	4,93	3,00	3,44
02 Februari	1,46	1,83	3,71	2,98	4,83
03 Maret	2,66	3,08	8,35	4,29	2,36
04 April	1,94	2,13	2,50	4,58	2,56
05 Mei	2,84	2,02	4,25	7,13	8,46
06 Juni	3,12	2,49	3,56	6,45	1,80
07 Juli	1,85	1,98	3,10	8,49	1,91
08 Agustus	1,70	1,57	4,08	1,72	1,74
09 September	*)	2,96	5,33	3,41	1,73
10 Oktober	*)	2,07	2,50	4,29	1,91
11 November	2,08	2,33	8,31	3,17	1,49
12 Desember	2,67	4,98	14,88	2,82	2,94
Rata-Rata	2,16	2,40	5,46	4,36	2,93

*) Data tidak tersedia

Lampiran Tabel

Tabel 14. Rata-Rata Lama Menginap Tamu Domestik pada Hotel Bintang, 2018-2022 (Hari)

Bulan	2018	2019	2020	2021	2022
(1)	(2)	(3)	(4)	(5)	(6)
01 Januari	1,72	1,63	1,98	2,37	1,95
02 Februari	1,82	1,69	1,75	1,89	1,93
03 Maret	1,78	1,75	1,89	1,73	2,04
04 April	1,85	1,80	1,90	1,81	2,06
05 Mei	1,94	1,86	1,81	1,88	1,85
06 Juni	1,61	1,91	2,03	1,90	1,85
07 Juli	1,79	1,94	1,87	1,77	1,90
08 Agustus	1,78	1,63	2,85	3,07	1,76
09 September	-*)	1,67	1,69	2,21	1,76
10 Oktober	-*)	1,82	1,90	2,12	1,80
11 November	1,91	1,62	1,84	2,09	2,18
12 Desember	1,89	1,85	1,76	1,99	1,84
Rata-Rata	1,80	1,76	1,94	2,07	1,91

*) Data tidak tersedia

Tabel 15. Persentase Tingkat Penghunian Kamar (TPK) Hotel Melati, 2018-2022

Bulan	2018	2019	2020	2021	2022
(1)	(2)	(3)	(4)	(5)	(6)
01 Januari	18,78	20,01	17,36	10,44	13,81
02 Februari	23,38	20,96	22,13	12,78	19,12
03 Maret	23,83	23,18	18,13	12,93	19,49
04 April	21,80	22,57	6,05	11,98	17,78
05 Mei	18,49	19,85	5,98	10,95	18,49
06 Juni	15,83	17,92	7,18	13,62	18,87
07 Juli	20,55	22,27	11,43	10,79	21,23
08 Agustus	20,05	21,31	14,74	14,28	16,99
09 September	-*)	21,55	13,37	13,43	19,04
10 Oktober	-*)	20,98	12,35	16,09	17,39
11 November	24,14	21,52	15,77	18,08	18,79
12 Desember	20,32	21,48	14,14	18,79	20,83
Rata-Rata	20,72	21,13	13,22	13,68	18,49

*) Data tidak tersedia

Lampiran Tabel

Tabel 16. Persentase Tingkat Pemakaian Tempat Tidur (TPTT) Hotel Melati, 2018-2022

Bulan	2018	2019	2020	2021	2022
(1)	(2)	(3)	(4)	(5)	(6)
01 Januari	19,41	21,58	19,80	11,28	21,81
02 Februari	24,48	22,57	27,35	14,19	33,18
03 Maret	22,98	25,40	19,48	14,24	20,97
04 April	22,61	24,69	6,62	13,51	17,23
05 Mei	19,96	23,10	7,03	12,43	20,33
06 Juni	17,24	19,62	9,23	14,95	19,81
07 Juli	22,18	25,61	13,02	13,13	22,22
08 Agustus	21,00	23,64	16,74	17,18	18,82
09 September	-*)	24,28	16,57	15,85	22,15
10 Oktober	-*)	23,12	14,09	18,75	19,96
11 November	25,70	24,75	18,28	20,90	21,86
12 Desember	22,24	23,89	16,00	21,83	23,94
Rata-Rata	21,78	23,52	15,35	15,69	21,86

*) Data tidak tersedia

Tabel 17. Rata-Rata Lama Menginap Tamu Asing dan Domestik pada Hotel Melati, 2018-2022 (Hari)

Bulan	2018	2019	2020	2021	2022
(1)	(2)	(3)	(4)	(5)	(6)
01 Januari	1,39	1,41	1,40	1,12	1,39
02 Februari	1,53	1,37	1,54	1,25	1,38
03 Maret	1,42	1,49	1,19	1,23	1,42
04 April	1,50	1,59	1,38	1,28	1,34
05 Mei	1,60	1,57	1,41	1,27	1,33
06 Juni	1,41	1,37	1,44	1,17	1,31
07 Juli	1,48	1,38	1,43	1,19	1,38
08 Agustus	1,43	1,37	1,43	1,39	1,37
09 September	-*)	1,38	1,37	1,12	1,47
10 Oktober	-*)	1,35	1,31	1,27	1,24
11 November	1,59	1,33	1,35	1,19	1,30
12 Desember	1,41	1,36	1,34	1,25	1,34
Rata-Rata	1,48	1,41	1,38	1,23	1,36

*) Data tidak tersedia

Lampiran Tabel

Tabel 18. Rata-Rata Lama Menginap Tamu Asing pada Hotel Melati, 2018-2022 (Hari)

Bulan	2018	2019	2020	2021	2022
(1)	(2)	(3)	(4)	(5)	(6)
01 Januari	1,60	2,43	1,68	0,00	0,00
02 Februari	1,23	2,25	2,52	1,00	1,00
03 Maret	1,61	1,86	1,95	0,00	1,00
04 April	1,03	1,38	2,08	2,67	0,00
05 Mei	1,20	1,39	2,29	0,00	2,12
06 Juni	1,07	1,27	2,29	0,00	1,62
07 Juli	1,02	1,67	2,29	1,00	1,02
08 Agustus	1,58	1,31	2,20	0,00	1,12
09 September	-*)	1,22	2,08	0,00	1,67
10 Oktober	-*)	1,60	2,08	2,00	1,08
11 November	2,08	1,75	2,08	4,80	3,93
12 Desember	2,07	3,53	2,08	0,00	1,00
Rata-Rata	1,47	1,81	2,14	0,96	1,30

*) Data tidak tersedia

Tabel 19. Rata-Rata Lama Menginap Tamu Domestik pada Hotel Melati, 2018-2022 (Hari)

Bulan	2018	2019	2020	2021	2022
(1)	(2)	(3)	(4)	(5)	(6)
01 Januari	1,39	1,36	1,37	1,16	1,39
02 Februari	1,54	1,41	1,39	1,25	1,38
03 Maret	1,42	1,48	1,27	1,23	1,37
04 April	1,50	1,59	1,17	1,28	1,34
05 Mei	1,60	1,57	1,40	1,27	1,33
06 Juni	1,41	1,37	1,49	1,17	1,31
07 Juli	1,49	1,38	1,48	1,29	1,39
08 Agustus	1,42	1,37	1,40	1,39	1,34
09 September	-*)	1,39	1,35	1,12	1,47
10 Oktober	-*)	1,35	1,32	1,27	1,24
11 November	1,58	1,33	1,35	1,19	1,30
12 Desember	1,41	1,35	1,34	1,25	1,34
Rata-Rata	1,47	1,41	1,36	1,24	1,35

*) Data tidak tersedia

ST2023
SENSUS PERTANIAN

DATA


MENCERDASKAN BANGSA



**BADAN PUSAT STATISTIK
PROVINSI SULAWESI TENGAH**

Jl. Prof. Moh. Yamin No. 48 Palu 94114 Telp (0451) 483610, 483611, 483613 Fax: (0451) 483612
Email : bps7200@bps.go.id Homepage : <https://sulteng.bps.go.id>

ISSN 2354-7448



9 772354 744008