

Katalog: 4101002.2171

ISSN: 2798-3358



*Statistik*  
**KESEJAHTERAAN  
RAKYAT  
KOTA BATAM**

Volume 8

**2023**



**BADAN PUSAT STATISTIK  
KOTA BATAM**



*Statistik*  
**KESEJAHTERAAN  
RAKYAT  
KOTA BATAM**

Volume 8

**2023**



**BADAN PUSAT STATISTIK  
KOTA BATAM**

# STATISTIK KESEJAHTERAAN RAKYAT KOTA BATAM 2023

Volume 8, 2023

**Katalog:** 4101002.2171

**ISSN:** 2798-3358

**Nomor Publikasi:** 21710.2331

**Ukuran Buku:** 18,2 cm x 25,7 cm

**Jumlah Halaman:** xiv + 133 halaman

**Naskah:**

Badan Pusat Statistik Kota Batam

**Penyunting:**

Badan Pusat Statistik Kota Batam

**Desain Kover oleh:**

Badan Pusat Statistik Kota Batam

**Penerbit:**

©Badan Pusat Statistik Kota Batam

**Pencetak:**

CV. Mutiara Indra Grafika

**Sumber Ilustrasi:**

Freepik.com

Dokumentasi Survei BPS Kota Batam di Pulau Kubung, Ngenang

Dilarang mereproduksi dan/atau menggandakan sebagian atau seluruh isi buku ini untuk tujuan komersial tanpa izin tertulis dari BPS Kota Batam

**TIM PENYUSUN**

**Statistik Kesejahteraan Rakyat Kota Batam 2023**

**Volume 8, 2023**

**Pengarah:**

Aguskadaryanto

**Penanggung jawab:**

Aguskadaryanto

**Penyunting:**

Aditya Sangaji

**Penulis:**

Reno Fitria

Aditya Sangaji

Evawane Fahma Kusumawardani

Sifa Rofatunnisa

**Pengolah data:**

Badan Pusat Statistik

**Pembuat Infografis dan Gambar Kulit:**

Evawane Fahma Kusumawardani



## KATA PENGANTAR

Data sosial ekonomi sangat dibutuhkan untuk memberikan gambaran pencapaian hasil pembangunan dan dapat digunakan sebagai bahan evaluasi program pembangunan. Data sosial ekonomi seperti kependudukan, pendidikan, kesehatan, perumahan, teknologi informasi dan konsumsi yang diperoleh melalui Survei Sosial Ekonomi Nasional (Susenas) sangat diperlukan untuk mengetahui seberapa jauh pembangunan memberikan dampak positif pada peningkatan kesejahteraan masyarakat.


Publikasi Statistik Kesejahteraan Rakyat Kota Batam tahun 2023 merupakan data sosial ekonomi yang dihasilkan dari data pokok (Kor) Susenas 2023 (Daftar VSEN23.K dan VSEN23.KP), yang dihasilkan dari pencacahan 860 sampel rumah tangga yang tersebar di seluruh kecamatan di Kota Batam. Data yang disajikan pada publikasi ini umumnya adalah angka persentase dari suatu populasi yang dipilah menurut klasifikasi jenis kelamin dan kelompok pengeluaran sehingga pengguna data dapat mengetahui perbedaan tingkat kesejahteraan antar kelompok pengeluaran juga untuk memenuhi kebutuhan analisis kesenjangan gender.

Publikasi ini mencakup aspek yang dapat diukur dan tersedia datanya seperti kependudukan, pendidikan, kesehatan, fertilitas dan keluarga berencana, perumahan, teknologi informasi dan komunikasi, konsumsi rumah tangga dan lain-lain. Dengan terbitnya publikasi ini, diharapkan dapat semakin melengkapi ketersediaan data yang dapat digunakan oleh para pemangku kepentingan atau pihak-pihak yang memerlukan data sosial ekonomi.

Kepada semua pihak yang telah ikut berpartisipasi dalam mengusahakan terwujudnya publikasi ini, kami sampaikan penghargaan dan ucapan terima kasih yang sebesar-besarnya. Akhirnya, kami mengharapkan kritik dan saran yang membangun demi perbaikan publikasi serupa di masa mendatang.

Batam, Desember 2023

**KEPALA BADAN PUSAT STATISTIK  
KOTA BATAM**



**AGUSKADARYANTO**





**DAFTAR ISI**  
**Statistik Kesejahteraan Rakyat Kota Batam 2023**  
**Volume 8, 2023**

Kata Pengantar .....	v
Daftar Isi .....	vii
Daftar Tabel .....	viii
Daftar Lampiran.....	x
Daftar Singkatan .....	xiii
Bab 1. Pendahuluan .....	1
Bab 2. Kependudukan .....	9
Bab 3. Pendidikan .....	17
Bab 4. Kesehatan, Fertilitas, dan KB.....	25
Bab 5. Perumahan .....	39
Bab 6. Lain-lain .....	49
Bab 7. Konsumsi dan Pengeluaran .....	57
Bab 8. Ulasan Topik Khusus .....	63
Daftar Pustaka .....	71
Lampiran .....	75

## DAFTAR TABEL

Tabel 2.1	Persentase Penduduk menurut Kelompok Umur (10 Tahunan) dan Jenis Kelamin, 2023.....	12
Tabel 2.2	Persentase Penduduk menurut Karakteristik dan Kelompok Umur, 2023 .....	13
Tabel 2.3	Persentase Penduduk Berumur 10 Tahun ke Atas menurut Karakteristik dan Status Perkawinan, 2023 .....	14
Tabel 2.4	Persentase Penduduk Berumur 15-49 Tahun menurut Karakteristik dan Status Perkawinan, 2023 .....	15
Tabel 2.5	Persentase Penduduk Berumur 0-17 Tahun yang Memiliki Akta Kelahiran menurut Karakteristik, 2023 .....	16
Tabel 3.1	Persentase Penduduk 15 Tahun ke Atas menurut Karakteristik dan Kemampuan Membaca dan Menulis, 2023 .....	20
Tabel 3.2	Persentase Penduduk Berumur 5 Tahun ke Atas menurut Karakteristik dan Status Pendidikan, 2023 .....	21
Tabel 3.3	Persentase Penduduk Berumur 7-23 Tahun menurut Karakteristik dan Status Pendidikan, 2023 .....	22
Tabel 3.4	Angka Partisipasi Sekolah (APS) dan Angka Partisipasi Murni (APM) Penduduk menurut Karakteristik dan Jenis Kelamin, 2023 .....	23
Tabel 3.5	Persentase Penduduk Berumur 15 Tahun ke Atas menurut Karakteristik dan Pendidikan Tertinggi yang Ditamatkan (Ijazah Tertinggi yang Dimiliki), 2023 .....	24
Tabel 4.1	Persentase Penduduk menurut Karakteristik dan Apakah Menderita Sakit, 2023 .....	28
Tabel 4.2	Persentase Penduduk yang Mempunyai Keluhan Kesehatan dalam Sebulan Terakhir dan Pernah Rawat Jalan Menggunakan Jaminan Kesehatan menurut Karakteristik, 2023 .....	29
Tabel 4.3	Persentase Penduduk Berumur 15 Tahun ke Atas yang Merokok Tembakau selama Sebulan Terakhir dan Rata-Rata Jumlah Batang Rokok yang Dihisap per Minggu menurut Karakteristik, 2023 .....	30
Tabel 4.4	Persentase Penduduk Berumur 0-59 Bulan (Balita) yang Mempunyai Buku KIA/KMS atau Kartu Berobat/Dokumen Lain yang Tertulis Tanggal Imunisasi dan Pernah Mendapat Imunisasi Dasar Lengkap menurut Karakteristik, 2023 .....	31
Tabel 4.5	Persentase Penduduk Berumur 0-59 Bulan (Balita) menurut Karakteristik dan Jenis Imunisasi yang Pernah Didapatkan, 2023 .....	32

Tabel 4.6	Persentase Penduduk Berumur 0-23 Bulan (Baduta) yang Pernah Diberi ASI dan Rata-Rata Lama Pemberian ASI (Bulan) menurut Karakteristik, 2023 .....	33
Tabel 4.7	Persentase Perempuan Pernah Kawin Berumur 15-49 Tahun yang Pernah Melahirkan Anak Lahir Hidup (ALH) dalam 2 Tahun Terakhir di Fasilitas Kesehatan menurut Karakteristik, 2023.....	34
Tabel 4.8	Persentase Perempuan Pernah Kawin Berumur 15-49 Tahun yang Pernah Melahirkan Anak Lahir Hidup (ALH) dalam 2 Tahun Terakhir dengan Penolong Persalinan ALH yang Terakhir oleh Tenaga Kesehatan menurut Karakteristik, 2023 .....	35
Tabel 4.9	Persentase Perempuan Berumur 15-49 Tahun yang Pernah Melahirkan Anak Lahir Hidup (ALH) dalam 2 Tahun Terakhir menurut Karakteristik dan Berat Badan Bayi yang Dilahirkan Terakhir, 2023.....	36
Tabel 4.10	Persentase Perempuan Pernah Kawin Berumur 15-49 Tahun menurut Karakteristik dan Status Penggunaan Alat/Cara KB, 2023 .....	37
Tabel 5.1	Persentase Rumah Tangga menurut Karakteristik dan Status Kepemilikan Bangunan Tempat Tinggal yang Ditempati, 2023 .....	43
Tabel 5.2	Persentase Rumah Tangga menurut Karakteristik dan Penggunaan Fasilitas Tempat Buang Air Besar, 2023 .....	44
Tabel 5.3	Persentase Rumah Tangga menurut Karakteristik dan Jenis Kloset yang Digunakan Rumah Tangga, 2023 .....	45
Tabel 5.4	Persentase Rumah Tangga menurut Karakteristik dan Tempat Pembuangan Akhir Tinja, 2023.....	46
Tabel 5.5	Persentase Rumah Tangga menurut Karakteristik dan Sumber Air Utama yang Digunakan Rumah Tangga untuk Mandi/Cuci/dll., 2023 .....	47
Tabel 6.1	Persentase Penduduk Berumur 5 Tahun ke Atas menurut Karakteristik dan Penggunaan Teknologi Informasi dalam Tiga Bulan Terakhir, 2023 .....	53
Tabel 6.2	Persentase Rumah Tangga menurut Jenis Program Perlindungan Sosial yang Diterima, 2023.....	54
Tabel 6.3	Persentase Rumah Tangga menurut Jenis Jaminan Sosial, 2023.....	55
Tabel 6.4	Persentase Rumah Tangga menurut Jenis Aset, 2023 .....	56
Tabel 7.1	Rata-Rata Pengeluaran per Kapita Sebulan menurut Kelompok Komoditas dan Kelompok Pengeluaran (Rupiah), 2023 .....	60
Tabel 7.2	Rata-Rata Konsumsi Kalori per Kapita Sehari menurut Kelompok Komoditas Makanan dan Kelompok Pengeluaran (Kkal), 2023 .....	61
Tabel 7.3	Rata-Rata Konsumsi Protein per Kapita Sehari menurut Kelompok Komoditas Makanan dan Kelompok Pengeluaran (Gram), 2023.....	62

## DAFTAR LAMPIRAN

Lampiran 2.1. <i>Relative Standard Error (RSE)</i> Persentase Penduduk menurut Kelompok Umur dan Jenis Kelamin, 2023 .....	77
Lampiran 2.2 <i>Relative Standard Error (RSE)</i> Persentase Penduduk menurut Karakteristik dan Kelompok Umur, 2023 .....	78
Lampiran 2.3 <i>Relative Standard Error (RSE)</i> Persentase Penduduk Berumur 10 Tahun ke Atas menurut Karakteristik dan Status Perkawinan, 2023 .....	79
Lampiran 2.4 <i>Relative Standard Error (RSE)</i> Persentase Penduduk Berumur 15-49 Tahun menurut Karakteristik dan Status Perkawinan, 2023 .....	80
Lampiran 2.5 <i>Relative Standard Error (RSE)</i> Persentase Penduduk Berumur 0-17 Tahun yang Memiliki akta Kelahiran menurut Karakteristik, 2023 .....	81
Lampiran 3.1 <i>Relative Standard Error (RSE)</i> Persentase Penduduk 15 Tahun ke Atas menurut Karakteristik dan Kemampuan Membaca dan Menulis, 2023 .....	82
Lampiran 3.2 <i>Relative Standard Error (RSE)</i> Persentase Penduduk Berumur 5 Tahun ke Atas menurut Karakteristik dan Status Pendidikan, 2023 .....	83
Lampiran 3.3 <i>Relative Standard Error (RSE)</i> Persentase Penduduk Berumur 7-23 Tahun menurut Karakteristik dan Status Pendidikan, 2023 .....	84
Lampiran 3.4 <i>Relative Standard Error (RSE)</i> Angka Partisipasi Sekolah (APS) dan Angka Partisipasi Murni (APM) Penduduk menurut Karakteristik dan Jenis Kelamin, 2023 .....	85
Lampiran 3.5 <i>Relative Standard Error (RSE)</i> Persentase Penduduk Berumur 15 Tahun ke Atas menurut Karakteristik dan Pendidikan Tertinggi yang Ditamatkan (Ijazah Tertinggi yang Dimiliki), 2023 .....	86
Lampiran 4.2 <i>Relative Standard Error (RSE)</i> Persentase Penduduk Mempunyai Keluhan Kesehatan dalam Sebulan Terakhir dan Pernah Rawat Jalan Menggunakan Jaminan Kesehatan menurut Karakteristik, 2023 .....	87
Lampiran 4.3 <i>Relative Standard Error (RSE)</i> Persentase Penduduk Berumur 15 Tahun ke Atas yang Merokok Tembakau selama Sebulan Terakhir dan Rata-Rata Jumlah Batang Rokok yang Dihisap per Minggu menurut Karakteristik, 2023 .....	88

Lampiran 4.4 <i>Relative Standard Error (RSE)</i> Persentase Penduduk Umur 0-59 Bulan (Balita) yang Mempunyai Buku KIA/ KMS atau Kartu Berobat/ Dokumen Lain yang Tertulis Tanggal Imunisasi dan Pernah Mendapat Imunisasi Dasar Lengkap menurut Karakteristik, 2023 .....	89
Lampiran 4.5 <i>Relative Standard Error (RSE)</i> Persentase Penduduk Umur 0-59 Bulan (Balita) menurut Karakteristik dan Jenis Imunisasi yang Pernah Didapatkan, 2023 .....	90
Lampiran 4.6 <i>Relative Standard Error (RSE)</i> Persentase Penduduk Umur 0-23 Bulan (Baduta) yang Pernah Diberi ASI dan Rata-Rata Lama Pemberian ASI (Bulan) menurut Karakteristik, 2023 .....	91
Lampiran 4.7 <i>Relative Standard Error (RSE)</i> Persentase Perempuan Pernah Kawin Berumur 15-49 Tahun yang Pernah Melahirkan Anak Lahir Hidup (ALH) dalam 2 Tahun Terakhir di Fasilitas Kesehatan menurut Karakteristik, 2023 .....	92
Lampiran 4.8 <i>Relative Standard Error (RSE)</i> Persentase Perempuan Pernah Kawin Berumur 15-49 Tahun yang Pernah Melahirkan dengan Penolong Persalinan oleh Tenaga Kesehatan menurut Karakteristik, 2023 .....	93
Lampiran 4.9 <i>Relative Standard Error (RSE)</i> Persentase Perempuan Berumur 15-49 Tahun yang Pernah Melahirkan Anak Lahir Hidup (ALH) dalam 2 Tahun Terakhir menurut Karakteristik dan Berat Badan Bayi yang Dilahirkan Terakhir, 2023 .....	94
Lampiran 4.10 <i>Relative Standard Error (RSE)</i> Persentase Perempuan Pernah Kawin Berumur 15-49 Tahun menurut Karakteristik dan Status Penggunaan Alat/ Cara KB, 2023 .....	95
Lampiran 5.1 <i>Relative Standard Error (RSE)</i> Persentase Rumah Tangga menurut Karakteristik dan Status Kepemilikan Bangunan Tempat Tinggal yang Ditempati, 2023 .....	96
Lampiran 5.2 <i>Relative Standard Error (RSE)</i> Persentase Rumah Tangga menurut Karakteristik dan Penggunaan Fasilitas Tempat Buang Air Besar, 2023 .....	97
Lampiran 5.3 <i>Relative Standard Error (RSE)</i> Persentase Rumah Tangga menurut Karakteristik dan Jenis Kloset yang Digunakan Rumah Tangga, 2023 .....	98
Lampiran 5.4 <i>Relative Standard Error (RSE)</i> Persentase Rumah Tangga menurut Karakteristik dan Tempat Pembuangan Akhir Tinja, 2023 .....	99

Lampiran 5.5 <i>Relative Standard Error (RSE)</i> Persentase Rumah Tangga menurut Karakteristik dan Sumber Air Utama yang Digunakan Rumah Tangga untuk Mandi/Cuci/dll, 2023 ...	100
Lampiran 6.1 <i>Relative Standard Error (RSE)</i> Persentase Penduduk Berumur 5 Tahun ke Atas menurut Karakteristik dan Penggunaan Teknologi Informasi dalam Tiga Bulan Terakhir, 2023 .....	101
Lampiran 6.2 <i>Relative Standard Error (RSE)</i> Persentase Rumah Tangga menurut Jenis Program Perlindungan Sosial yang Diterima, 2023 .....	102
Lampiran 6.3 <i>Relative Standard Error (RSE)</i> Persentase Rumah Tangga menurut Jenis Jaminan Sosial, 2023 .....	103
Lampiran 6.4 <i>Relative Standard Error (RSE)</i> Persentase Rumah Tangga menurut Jenis Aset, 2023 .....	104
Lampiran 7.1 <i>Relative Standard Error (RSE)</i> Rata-Rata Pengeluaran per Kapita Sebulan menurut Kelompok Komoditas dan Kelompok Pengeluaran, 2023 .....	105
Lampiran 7.2 <i>Relative Standard Error (RSE)</i> Rata-Rata Konsumsi Kalori per Kapita Sehari menurut Kelompok Komoditas Makanan dan Kelompok Pengeluaran (Kkal), 2023 .....	106
Lampiran 7.3 <i>Relative Standard Error (RSE)</i> Rata-Rata Konsumsi Protein per Kapita Sehari menurut Kelompok Komoditas Makanan dan Kelompok Pengeluaran (Gram), 2023 .....	107
Lampiran 8 Kuesioner VSEN23.K .....	108

# DAFTAR SINGKATAN

## BAB II. KEPENDUDUKAN

KRT : Kepala Rumah Tangga

## BAB III. PENDIDIKAN

SD : Sekolah Dasar

SMP : Sekolah Menengah Pertama

SMA : Sekolah Menengah Atas

SMK : Sekolah Menengah Kejuruan

## BAB IV. KESEHATAN, FERTILITAS, DAN KB

ASI : Air Susu Ibu

Baduta : Bawah Dua Tahun

Balita : Bawah Lima Tahun

BCG : *Bacillus Calmette-Guérin*

DPT : Difteri, Pertusis, Tetanus

KB : Keluarga Berencana

KIA : Kesehatan Ibu dan Anak

KMS : Kartu Menuju Sehat

MR : *Measles dan Rubella*

MMR : *Measles, Mumps, dan Rubella*

## BAB V. PERUMAHAN

IPAL : Instalasi Pengolahan Air Limbah

MCK : Mandi, Cuci, Kakus

## BAB VI. LAIN-LAIN

HP : *Handphone*

KKS : Kartu Keluarga Sejahtera

PC : *Personal Computer*

PKH : Program Keluarga Harapan

BPNT : Bantuan Pangan Non Tunai





# 1

## PENDAHULUAN



Kependudukan




Pendidikan



Kesehatan,  
Fertilitas & KB



Perumahan



Lain-lain



Tematik



# BAB I

## PENDAHULUAN

### 1.1 PENDAHULUAN

#### 1.1.1 Umum

Pada era *Sustainable Development Goals* (SDGs), *Data Revolution*, *Big Data*, dan Nawacita seperti sekarang ini, informasi capaian pembangunan merupakan sumber data utama bagi para pemangku kebijakan dalam merencanakan pembangunan nasional. Survei Sosial Ekonomi Nasional (Susenas) yang diselenggarakan oleh BPS merupakan salah satu sumber informasi untuk mendapatkan gambaran mengenai kondisi sosial ekonomi masyarakat.

Otonomi daerah melahirkan kebutuhan data hingga level kabupaten/kota. Data tersebut diperlukan oleh pemerintah kabupaten/kota sebagai dasar perumusan kebijakan maupun evaluasi program pembangunan. Dalam rangka menjawab kebutuhan tersebut, mulai tahun 2015, pengumpulan data Susenas dilaksanakan pada Bulan Maret dengan sampel sebanyak 300.000 rumah tangga sehingga memungkinkan estimasi hingga level kabupaten/kota. Kemudian pada tahun 2020 sampai dengan tahun 2023, jumlah sampel Susenas Maret ditingkatkan menjadi 345.000 rumah tangga.

Susenas menghasilkan beragam statistik lintas sektor meliputi: partisipasi sekolah, kemampuan membaca dan menulis, APS, APK, serta APM untuk bidang pendidikan; gangguan kesehatan, pemanfaatan jaminan kesehatan, perilaku merokok, pemberian imunisasi pada balita dan ASI pada baduta, tempat melahirkan dan penolong persalinan, serta partisipasi KB untuk bidang kesehatan, fertilitas dan KB; kondisi tempat tinggal, sumber air untuk mandi dan mencuci untuk bidang perumahan; kepemilikan HP, akses internet dalam pemanfaatan teknologi informasi, serta bantuan/program pemerintah untuk kesejahteraan masyarakat.

Susenas juga mengumpulkan data konsumsi dan pengeluaran rumah tangga, baik untuk komoditas makanan maupun bukan makanan. Dari data tersebut diperoleh rata-rata konsumsi dan pengeluaran rumah tangga serta rata-rata konsumsi kalori dan protein per kapita. Data konsumsi dan pengeluaran yang dirinci menurut kelompok komoditas dapat memberikan gambaran mengenai pola konsumsi penduduk di suatu wilayah.

Publikasi ini menyajikan statistik yang telah dianggap cukup mewakili berbagai bidang dan kondisi sosial ekonomi masyarakat dengan mempertimbangkan syarat kelayakan estimasi di tingkat kabupaten/kota yang ditunjukkan oleh nilai *Relative Standard Error* (RSE) yang dicantumkan dalam lampiran.

### 1.1.2 Sistematika Penyajian

Publikasi ini terbagi atas delapan bab yang terdiri atas penjelasan dan tabel. Bagian pendahuluan memberikan penjelasan mengenai gambaran umum, metode survei, pengolahan data, dan penyajian data. Tabel pada publikasi ini terdiri atas tabel-tabel data kependudukan, pendidikan, kesehatan, fertilitas, dan keluarga berencana, perumahan, dan lain-lain meliputi teknologi informasi dan komunikasi, perlindungan sosial, jaminan sosial, serta tabel konsumsi dan pengeluaran. Bab terakhir berisi ulasan topik mengenai perkembangan terkini masyarakat di masing-masing kabupaten/kota.

Data dalam publikasi ini disajikan menurut karakteristik individu maupun rumah tangga. Secara umum disagregasi data dalam publikasi ini meliputi:

- a. Jenis kelamin
- b. Pengelompokan penduduk berdasarkan kriteria Bank Dunia. Bank Dunia mengelompokkan penduduk ke dalam tiga kelompok sesuai dengan besarnya pendapatan yang dapat didekati dengan besarnya pengeluaran, yaitu: 40 persen penduduk dengan pengeluaran rendah, 40 persen penduduk dengan pengeluaran menengah, dan 20 persen penduduk dengan pengeluaran tinggi.
- c. Pendidikan tertinggi kepala rumah tangga (KRT) adalah pendidikan tertinggi yang ditamatkan oleh KRT yang dinyatakan dengan ijazah tertinggi yang dimiliki oleh KRT. Pendidikan tertinggi KRT dikelompokkan menjadi:
  - i. SD ke bawah, yang terdiri atas:
    - Tidak Pernah Sekolah/Tidak Tamat SD adalah KRT yang tidak pernah sekolah dan KRT yang pernah sekolah hingga jenjang Sekolah Dasar (SD)/sederajat, tetapi tidak tamat/lulus.
    - SD dan sederajat adalah KRT yang pernah bersekolah dan memiliki ijazah tertinggi SD/MI/SDLB/Paket A/SPM/PDF Ula.
  - ii. SMP ke atas, yang terdiri atas:
    - SMP dan sederajat adalah KRT yang pernah bersekolah dan memiliki ijazah tertinggi SMP/MTs/SMPLB/Paket B/SPM/PDF Wustha.
    - SMA ke atas adalah KRT yang pernah bersekolah dan memiliki ijazah tertinggi SMA/SMK/MA/MAK/SMLB/Paket C/SPM/PDF Ulya, Diploma, S1, Profesi, S2 atau S3.
- d. Pendidikan tertinggi adalah pendidikan tertinggi yang ditamatkan oleh penduduk. Pendidikan tertinggi penduduk dikelompokkan menjadi:
  - i. SD ke bawah, yang terdiri atas:
    - Tidak Pernah Sekolah/Tidak Tamat SD adalah KRT yang tidak pernah sekolah dan KRT yang pernah sekolah hingga jenjang Sekolah Dasar (SD)/sederajat, tetapi tidak tamat/lulus.
    - SD dan sederajat adalah KRT yang pernah bersekolah dan memiliki ijazah tertinggi SD/MI/SDLB/Paket A/SPM/PDF Ula.

ii. SMP ke atas, yang terdiri atas:

- SMP dan sederajat adalah KRT yang pernah bersekolah dan memiliki ijazah tertinggi SMP/MTs/SMPLB/Paket B/SPM/PDF Wustha.
- SMA ke atas adalah KRT yang pernah bersekolah dan memiliki ijazah tertinggi SMA/SMK/MA/MAK/SMLB/Paket C/SPM/PDF Ulya, Diploma, S1, Profesi, S2 atau S3.

Pada lampiran publikasi, disajikan pula angka estimasi *sampling error* yang menunjukkan besarnya kesalahan yang ditimbulkan dari penggunaan teknik *sampling* dalam suatu survei. Besarnya *sampling error* tersebut berhubungan dengan presisi dari suatu angka estimasi. Pada umumnya, hal tersebut dinyatakan dengan besarnya *Relatif Standar Error* (RSE) yang merupakan rasio dari nilai *standard error* dengan nilai estimasi suatu variabel. Nilai estimasi sebagai berikut:

- a. **RSE  $\leq 25\%$**  dianggap **akurat**
- b. **RSE  $> 25\%$  tetapi  $\leq 50\%$**  perlu **hati-hati jika ingin digunakan**
- c. **RSE  $> 50\%$** , maka nilai estimasi tersebut dianggap **sangat tidak akurat**. Salah satu cara untuk mengatasinya yaitu menggabungkan dengan estimasi yang lain untuk mendapatkan nilai estimasi yang RSE-nya lebih kecil.

## 1.2 METODE SURVEI

### 1.2.1 Ruang Lingkup

Susenas Maret 2023 dilaksanakan di seluruh provinsi di Indonesia dengan ukuran sampel sebesar 345.000 rumah tangga yang tersebar di 514 kabupaten/kota. Sampel Susenas hanya mencakup rumah tangga biasa, tidak termasuk rumah tangga khusus seperti barak militer, asrama, penjara, dan sejenisnya.

Sampel Susenas Maret 2023 untuk Kota Batam sebesar 860 rumah tangga yang tersebar di 12 kecamatan. Data yang dihasilkan cukup representatif untuk menghasilkan estimasi sampai dengan tingkat kabupaten/kota, namun tidak dapat dibedakan menurut klasifikasi desa (perkotaan/perdesaan).

### 1.2.2 Kerangka Sampel

Pembentukan kerangka sampel Susenas dilakukan melalui dua tahap. Kerangka sampel tahap pertama adalah kerangka sampel induk atau *master sampling frame*, yaitu sekitar 40 persen dari BS SP2020 yang ditarik secara *Probability Proportional to Size* (PPS) dengan *size* jumlah keluarga hasil pemetaan dan pemutakhiran wilayah kerja statistik SP2020. Daftar 40 persen BS SP2020 ini sudah ada kode stratanya. Sebelum dibentuk kerangka sampel induk, seluruh BS hasil SP2020 distratifikasi menurut klasifikasi desa (urban-rural).

Stratifikasi BS dilakukan untuk meningkatkan presisi dan efisiensi desain. Stratifikasi juga memberikan jaminan keterwakilan sampel dari tiap kelompok/strata.

Kerangka sampel tahap kedua pada Susenas Maret 2023 adalah daftar populasi rumah tangga yang dilengkapi informasi tingkat pendidikan kepala rumah tangga hasil pemutakhiran Susenas Maret 2023 di setiap blok sensus terpilih.

### 1.2.3 Desain Sampel untuk Estimasi Kabupaten/Kota

Sampel Susenas Maret 2023 dipilih dengan metode *two stages one phase stratified sampling*:

Tahap 1:

- a) Memilih sekitar 40 persen blok sensus populasi secara *Probability Proportional to Size* (PPS), dengan *size* jumlah keluarga hasil Pemetaan dan Pemutakhiran Wilayah Kerja Statistik SP2020..
- b) Memilih sejumlah  $n$  blok sensus sesuai alokasi secara *systematic sampling* di setiap strata urban dan rural per kabupaten/kota.

Tahap 2:

Rumah tangga yang dijadikan sebagai sampel utama Susenas Maret 2023 sama dengan sampel rumah tangga Susenas Maret 2022 (panel rumah tangga). Pada Susenas Maret 2023, 10 sampel rumah tangga per blok sensus dipilih secara *systematic sampling* dengan implisit strata pendidikan kepala rumah tangga.

### 1.2.4 Metode Pengumpulan Data

Pengumpulan data Susenas Maret 2023 menggunakan dua kuesioner yaitu kuesioner Kor (VSEN23.K) dan kuesioner Konsumsi dan Pengeluaran (VSEN23.KP), contoh kuesioner disajikan pada lampiran.

Pengumpulan data dari rumah tangga terpilih dilakukan dengan cara wawancara langsung antara petugas pencacah dengan responden. Keterangan rumah tangga dikumpulkan melalui wawancara dengan kepala rumah tangga, suami/istri kepala rumah tangga, atau ART yang mengetahui karakteristik yang ditanyakan.

## 1.3 Pengolahan Data

Pengolahan data dilakukan melalui beberapa tahapan. Proses pengolahan dimulai di BPS Kabupaten/Kota dengan kegiatan *receiving/batching*, *editing/coding*, entri data, dan validasi sederhana. Setelah terbentuk *raw data*, di BPS provinsi dilakukan kegiatan validasi sederhana. Tahap terakhir dari proses pengolahan dilakukan di BPS Pusat, yaitu proses validasi lengkap untuk menghasilkan data yang bersih (*clean data*).

#### 1.4 Penyajian Data

Pada beberapa tabel, nilai estimasi tidak ditampilkan dan diberi tanda/symbol tertentu. Berikut masing-masing penjelasannya.

- a. Tanda strip (-), menunjukkan bahwa data bernilai nol (0) mutlak yang berarti tidak ada data/nilai estimasi pada sel tabel tersebut.
- b. Tanda  $\sim 0$ , menunjukkan bahwa data pada suatu sel nilainya sangat kecil atau mendekati nol (0).
- c. NA (*Not Applicable*), menunjukkan bahwa data tidak dapat ditampilkan karena nilai *relative standard error* (RSE) lebih dari 50 persen.

<https://batamkota.bps.go.id>





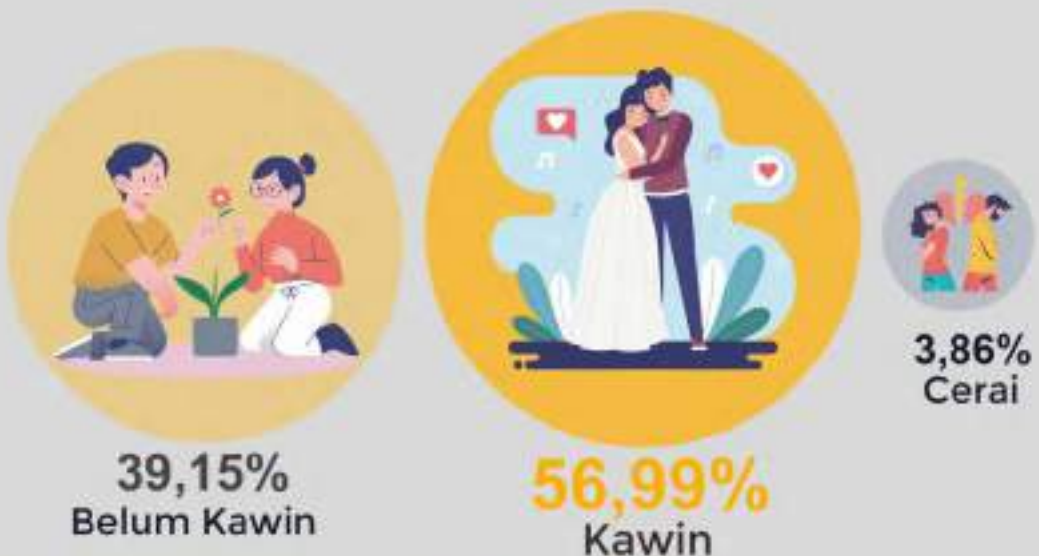
# 2

## KEPENDUDUKAN

Persentase Penduduk menurut Kelompok Umur,  
Kota Batam 2023



Persentase Penduduk 10 Tahun ke Atas menurut  
Status Perkawinan, Kota Batam 2023





## BAB II KEPENDUDUKAN

### PENJELASAN TEKNIS

1. **Penduduk Indonesia** adalah semua orang yang berdomisili di wilayah teritorial Indonesia, mencakup Warga Negara Indonesia (WNI) dan Warga Negara Asing (WNA) yang telah menetap selama satu tahun atau lebih atau berencana menetap di wilayah Indonesia selama minimal satu tahun. Belum kawin adalah status dari mereka yang pada saat pencacahan belum terikat dalam perkawinan.
2. **Belum kawin** adalah status dari mereka yang pada saat pencacahan belum terikat dalam perkawinan.
3. **Kawin** adalah status dari mereka yang terikat perkawinan pada saat pencacahan, baik tinggal bersama maupun terpisah. Dalam hal ini yang dicakup tidak saja mereka yang kawin sah secara hukum (adat, agama, negara, dan sebagainya) tetapi juga mereka yang hidup bersama dan oleh masyarakat sekelilingnya dianggap sebagai suami istri.
4. **Cerai** adalah status dari mereka yang berpisah sebagai suami istri karena bercerai baik yang masih hidup maupun yang ditinggal mati oleh suami/istrinya dan belum kawin lagi. Dalam hal ini termasuk mereka yang mengaku cerai walaupun belum resmi secara hukum. Sebaliknya, tidak termasuk mereka yang hanya hidup terpisah tetapi masih berstatus kawin, misalnya suami/istri ditinggalkan oleh istri/suami ke tempat lain karena sekolah, bekerja, mencari pekerjaan, atau untuk keperluan lain. Wanita yang mengaku belum pernah kawin tetapi pernah hamil, dianggap cerai hidup.
5. **Akta kelahiran** adalah surat tanda bukti kelahiran yang dikeluarkan oleh kantor catatan sipil.

**Tabel 2.1** Persentase Penduduk menurut Kelompok Umur (10 Tahunan) dan Jenis Kelamin, 2023

Kelompok Umur	Jenis Kelamin		
	Laki-laki	Perempuan	Laki-laki + Perempuan
(1)	(2)	(3)	(4)
0 - 9	19,50	18,83	19,17
10 - 19	15,69	15,83	15,76
20 - 29	19,09	20,42	19,75
30 - 39	18,73	18,78	18,76
40 - 49	14,22	14,51	14,36
50 - 59	8,29	7,76	8,03
60 +	4,48	3,86	4,17
<b>Kota Batam</b>	<b>100,00</b>	<b>100,00</b>	<b>100,00</b>

Sumber: Badan Pusat Statistik, Survei Sosial Ekonomi Nasional (Susenas) Maret

**Tabel 2.2 Persentase Penduduk menurut Karakteristik dan Kelompok Umur, 2023**

Karakteristik	Kelompok Umur			Jumlah
	0-14	15-64	65+	
(1)	(2)	(3)	(4)	(5)
<b>Jenis Kelamin</b>				
Laki-laki	27,54	70,20	2,26	100,00
Perempuan	26,91	70,91	2,18	100,00
<b>Kelompok Pengeluaran</b>				
40 Persen Terbawah	32,50	64,10	3,41	100,00
40 Persen Tengah	24,12	74,78	1,10	100,00
20 Persen Teratas	22,95	74,96	2,09	100,00
<b>Kota Batam</b>	<b>27,23</b>	<b>70,55</b>	<b>2,22</b>	<b>100,00</b>

Sumber: Badan Pusat Statistik, Survei Sosial Ekonomi Nasional (Susenas) Maret

**Tabel 2.3 Persentase Penduduk Berumur 10 Tahun ke Atas menurut Karakteristik dan Status Perkawinan, 2023**

Karakteristik	Status Perkawinan			Jumlah
	Belum Kawin	Kawin	Cerai <sup>1</sup>	
(1)	(2)	(3)	(4)	(5)
<b>Jenis Kelamin</b>				
Laki-laki	41,74	56,87	1,39	100,00
Perempuan	36,54	57,11	6,35	100,00
<b>Kelompok Pengeluaran</b>				
40 Persen Terbawah	42,61	53,91	3,47	100,00
40 Persen Tengah	37,07	59,32	3,60	100,00
20 Persen Teratas	36,83	58,08	5,08	100,00
<b>Pendidikan Tertinggi</b>				
SD ke bawah	51,93	38,14	9,93	100,00
SMP ke atas	34,65	63,63	1,72	100,00
<b>Kota Batam</b>	<b>39,15</b>	<b>56,98</b>	<b>3,86</b>	<b>100,00</b>

Catatan : <sup>1</sup> Cerai termasuk cerai hidup dan cerai mati

Sumber: Badan Pusat Statistik, Survei Sosial Ekonomi Nasional (Susenas) Maret

**Tabel 2.4 Persentase Penduduk Berumur 15-49 Tahun menurut Karakteristik dan Status Perkawinan, 2023**

Karakteristik	Status Perkawinan			Jumlah
	Belum Kawin	Kawin	Cerai <sup>1</sup>	
(1)	(2)	(3)	(4)	(5)
<b>Jenis Kelamin</b>				
Laki-laki	42,76	56,55	NA	100,00
Perempuan	35,03	63,13	1,84	100,00
<b>Kelompok Pengeluaran</b>				
40 Persen Terbawah	40,32	58,32	NA	100,00
40 Persen Tengah	37,42	61,56	1,02	100,00
20 Persen Teratas	39,28	59,12	NA	100,00
<b>Pendidikan Tertinggi</b>				
SD ke bawah	35,26	59,78	4,96	100,00
SMP ke atas	39,45	59,87	0,68	100,00
<b>Kota Batam</b>	<b>39,15</b>	<b>56,98</b>	<b>3,86</b>	<b>100,00</b>

Catatan : <sup>1</sup> Cerai termasuk cerai hidup dan cerai mati

Sumber: Badan Pusat Statistik, Survei Sosial Ekonomi Nasional (Susenas) Maret

**Tabel 2.5** Persentase Penduduk Berumur 0-17 Tahun yang Memiliki Akta Kelahiran menurut Karakteristik, 2023

Karakteristik	Memiliki Akta Kelahiran
(1)	(2)
<b>Jenis Kelamin</b>	
Laki-laki	92,92
Perempuan	95,55
<b>Kelompok Pengeluaran</b>	
40 Persen Terbawah	92,48
40 Persen Tengah	94,86
20 Persen Teratas	97,78
<b>Pendidikan Tertinggi KRT</b>	
SD ke bawah	95,60
SMP ke atas	93,82
<b>Kota Batam</b>	<b>94,21</b>

Sumber: Badan Pusat Statistik, Survei Sosial Ekonomi Nasional (Susenas) Maret



# 3

## PENDIDIKAN

Persentase Penduduk 15 Tahun ke Atas menurut Kemampuan Membaca dan Menulis, Kota Batam 2023



**99,09%**

Dapat Membaca dan Menulis

**0,91%**

Tidak Dapat

\*Huruf Latin

Persentase Penduduk 15 Tahun ke Atas menurut Ijazah Tertinggi yang Dimiliki, Kota Batam 2023



**3,82%**

Tidak Punya Ijazah SD



**18,80%**

SMP/Sederajat



**14,15%**

SD/Sederajat



**63,24%**

SMA/Ke Atas

<https://batamkota.bps.go.id>

## BAB III PENDIDIKAN

### PENJELASAN TEKNIS

1. **Dapat membaca dan menulis** artinya dapat membaca dan menulis kata-kata/kalimat sederhana dalam huruf latin/alfabet (a-z), huruf arab/hijaiyah, atau huruf lainnya (contoh huruf jawa, kanji, dll).
2. **Tidak/belum pernah bersekolah** adalah anggota rumah tangga berumur lima tahun ke atas yang tidak pernah atau belum pernah terdaftar dan tidak pernah/belum pernah aktif mengikuti pendidikan baik di suatu jenjang pendidikan formal maupun nonformal (Paket A/B/C), termasuk juga yang tamat/belum tamat taman kanak-kanak tetapi tidak melanjutkan ke sekolah dasar/ sederajat.
3. **Masih bersekolah** adalah anggota rumah tangga berumur lima tahun ke atas yang terdaftar dan aktif mengikuti pendidikan baik di suatu jenjang pendidikan formal maupun nonformal (Paket A/B/C). Termasuk bagi mahasiswa yang sedang cuti dianggap masih bersekolah.
4. **Tidak bersekolah lagi** adalah anggota rumah tangga berumur lima tahun ke atas yang pernah terdaftar dan aktif mengikuti pendidikan baik di jenjang pendidikan formal maupun nonformal (Paket A/B/C), tetapi pada saat pencacahan tidak terdaftar atau tidak aktif mengikuti pendidikan lagi.
5. **Pendidikan tertinggi yang ditamatkan** adalah jenjang pendidikan tertinggi yang ditamatkan oleh seseorang, ditandai dengan sertifikat/ijazah.
6. **Tamat sekolah** adalah menyelesaikan pelajaran yang ditandai dengan lulus ujian akhir pada kelas atau tingkat terakhir suatu jenjang pendidikan formal dan nonformal (Paket A/B/C), baik di sekolah negeri maupun swasta dengan mendapatkan tanda tamat belajar/ijazah. Seseorang yang belum mengikuti pelajaran pada kelas tertinggi tetapi sudah mengikuti ujian akhir dan lulus, dianggap tamat sekolah.
7. **Angka Partisipasi Sekolah (APS)** adalah proporsi penduduk pada kelompok umur jenjang pendidikan tertentu yang masih bersekolah terhadap penduduk pada kelompok umur tersebut.
8. **Angka Partisipasi Murni (APM)** adalah proporsi penduduk pada kelompok umur jenjang pendidikan tertentu yang masih bersekolah pada jenjang pendidikan yang sesuai dengan kelompok umurnya terhadap penduduk pada kelompok umur tersebut.

**Tabel 3.1 Persentase Penduduk 15 Tahun ke Atas menurut Karakteristik dan Kemampuan Membaca dan Menulis, 2023**

<b>Karakteristik</b>	<b>Huruf Latin</b>	<b>Huruf Lainnya<sup>1</sup></b>
(1)	(2)	(3)
<b>Jenis Kelamin</b>		
Laki-laki	99,32	58,24
Perempuan	98,85	57,42
<b>Kelompok Pengeluaran</b>		
40 Persen Terbawah	99,08	57,51
40 Persen Tengah	99,29	57,07
20 Persen Teratas	98,70	59,90
<b>Kota Batam</b>	<b>99,09</b>	<b>57,83</b>

Catatan: <sup>1</sup>Huruf lainnya yaitu selain huruf latin.

Sumber: Badan Pusat Statistik, Survei Sosial Ekonomi Nasional (Susenas) Maret

Tabel 3.2 Persentase Penduduk Berumur 5 Tahun ke Atas menurut Karakteristik dan Status Pendidikan, 2023

Karakteristik	Tidak/ belum pernah bersekolah	Masih Bersekolah			Tidak bersekolah lagi	Jumlah
		SD/ sederajat	SMP/ sederajat	SMA/ ke atas		
(1)	(2)	(3)	(4)	(5)	(6)	(7)
<b>Jenis Kelamin</b>						
Laki-laki	3,60	12,86	4,96	7,11	71,47	100,00
Perempuan	3,88	13,50	4,21	8,33	70,08	100,00
<b>Kelompok Pengeluaran</b>						
40 Persen Terbawah	4,96	16,56	5,14	6,94	66,40	100,00
40 Persen Tengah	2,89	10,64	4,87	8,62	72,98	100,00
20 Persen Teratas	3,07	11,70	2,99	7,40	74,85	100,00
<b>Kota Batam</b>	<b>3,74</b>	<b>13,18</b>	<b>4,59</b>	<b>7,71</b>	<b>70,78</b>	<b>100,00</b>

Sumber: Badan Pusat Statistik, Survei Sosial Ekonomi Nasional (Susenas) Maret

Tabel 3.3 Persentase Penduduk Berumur 7-23 Tahun menurut Karakteristik dan Status Pendidikan, 2023

Karakteristik	Tidak/ belum pernah bersekolah	Masih Bersekolah			Tidak bersekolah lagi	Jumlah
		SD/ sederajat	SMP/ sederajat	SMA/ ke atas		
(1)	(2)	(3)	(4)	(5)	(6)	(7)
<b>Jenis Kelamin</b>						
Laki-laki	NA	38,03	14,99	19,20	27,53	100,00
Perempuan	NA	38,87	12,77	21,55	26,61	100,00
<b>Kelompok Pengeluaran</b>						
40 Persen Terbawah	NA	44,02	13,71	15,88	25,89	100,00
40 Persen Tengah	0,00	31,48	15,46	26,10	26,97	100,00
20 Persen Teratas	0,00	39,61	10,84	19,15	30,40	100,00
<b>Kota Batam</b>	<b>NA</b>	<b>38,45</b>	<b>13,89</b>	<b>20,36</b>	<b>27,07</b>	<b>100,00</b>

Sumber: Badan Pusat Statistik, Survei Sosial Ekonomi Nasional (Susenas) Maret

Tabel 3.4 Angka Partisipasi Sekolah (APS) dan Angka Partisipasi Murni (APM) Penduduk menurut Karakteristik dan Jenis Kelamin, 2023

Karakteristik	Laki-laki	Perempuan	Laki-Laki + Perempuan
(1)	(2)	(3)	(4)
<b>APS</b>			
7 – 12 tahun	98,93	99,49	99,22
13 – 15 tahun	98,81	100,00	99,32
16 – 18 tahun	85,96	85,73	85,85
19 – 23 tahun	16,29	24,74	20,67
<b>APM</b>			
SD	98,93	99,49	99,22
SMP	84,60	93,80	88,56
SMA	75,10	76,71	75,88
PT	13,65	20,94	17,42

Sumber: Badan Pusat Statistik, Survei Sosial Ekonomi Nasional (Susenas) Maret

**Tabel 3.5** Persentase Penduduk Berumur 15 Tahun ke Atas menurut Karakteristik dan Pendidikan Tertinggi yang Ditamatkan (Ijazah Tertinggi yang Dimiliki), 2023

Karakteristik	Tidak Punya Ijazah SD	SD/ sederajat	SMP/ sederajat	SMA/ ke atas
(1)	(2)	(3)	(4)	(5)
<b>Jenis Kelamin</b>				
Laki-laki	2,91	16,04	20,47	60,58
Perempuan	4,74	12,23	17,10	65,92
<b>Kelompok Pengeluaran</b>				
40 Persen Terbawah	6,15	19,04	21,99	52,81
40 Persen Tengah	1,98	12,95	18,22	66,86
20 Persen Teratas	3,41	7,95	14,34	74,29
<b>Kota Batam</b>	<b>3,82</b>	<b>14,15</b>	<b>18,80</b>	<b>63,24</b>

Sumber: Badan Pusat Statistik, Survei Sosial Ekonomi Nasional (Susenas) Maret



# 4

## KESEHATAN, FERTILITAS & KELUARGA BERENCANA

Persentase Penduduk Usia 0-23 Bulan yang Pernah Diberi ASI , Kota Batam 2023

**93,94%**

Diberi ASI

**6,06%**

Tidak Diberi ASI



Persentase Penduduk Usia 0-23 Bulan yang Pernah Diberi ASI menurut Jenis Kelamin, Kota Batam 2023

Perempuan

**94,06%**

Laki-laki

**93,84%**



<https://batamkota.bps.go.id>

## BAB IV KESEHATAN

### PENJELASAN TEKNIS

1. **Keluhan kesehatan** adalah keadaan seseorang yang mengalami gangguan kesehatan atau kejiwaan, baik karena gangguan/penyakit yang sering dialami penduduk seperti panas, pilek, diare, pusing, sakit kepala, maupun karena penyakit akut, penyakit kronis (meskipun selama sebulan terakhir tidak mempunyai keluhan), kecelakaan, kriminalitas, atau keluhan lainnya.
2. **Sakit** adalah mempunyai keluhan kesehatan yang menyebabkan terganggunya pekerjaan, sekolah, atau kegiatan sehari-hari.
3. **Rawat jalan** adalah upaya anggota rumah tangga yang mempunyai keluhan kesehatan untuk memeriksakan diri dan mendapatkan pengobatan dengan mendatangi tempat-tempat pelayanan kesehatan modern atau tradisional tanpa menginap, termasuk mendatangkan petugas kesehatan ke rumah anggota rumah tangga.
4. **Jaminan kesehatan** adalah jaminan berupa perlindungan kesehatan agar peserta yang telah membayar iuran atau iurannya dibayar oleh pemerintah memperoleh manfaat pemeliharaan kesehatan dan perlindungan dalam memenuhi kebutuhan dasar kesehatan.
5. **Merokok tembakau** adalah aktivitas membakar tembakau kemudian menghisap asapnya, baik menggunakan rokok maupun pipa.
6. **Imunisasi** adalah suatu upaya untuk menimbulkan/meningkatkan kekebalan seseorang secara aktif terhadap suatu penyakit sehingga bila suatu saat terpajan dengan penyakit tersebut tidak akan sakit atau hanya mengalami sakit ringan. Balita disebut telah mendapat **imunisasi dasar lengkap** bila telah mendapat imunisasi BCG sebanyak satu kali, imunisasi Hepatitis B sebanyak tiga kali, imunisasi DPT sebanyak tiga kali, imunisasi Campak sebanyak satu kali, dan imunisasi Polio sebanyak tiga kali.
7. **Anak lahir hidup** adalah anak yang pada waktu dilahirkan menunjukkan tanda-tanda kehidupan, walaupun mungkin hanya beberapa saat saja, seperti jantung berdenyut, bernafas, dan menangis.
8. **Penolong persalinan** adalah penolong terakhir dalam proses persalinan sampai dengan kala tiga (keluarnya plasenta/ari-ari bayi).
9. **Fasilitas kesehatan** meliputi RS Pemerintah, RS Swasta, Rumah Bersalin/Klinik, Puskesmas, Pustu, Polindes/Poskesdes, dan Tempat praktik tenaga kesehatan.
10. **Penolong persalinan tenaga kesehatan** meliputi dokter, bidan, dan perawat.

**Tabel 4.1** Persentase Penduduk menurut Karakteristik dan Apakah Menderita Sakit, 2023

Karakteristik	Apakah Menderita Sakit?	
	Ya	Tidak
(1)	(2)	(3)
<b>Jenis Kelamin</b>		
Laki-Laki	9,43	90,57
Perempuan	11,95	88,05
<b>Kelompok Pengeluaran</b>		
40 Persen Terbawah	10,42	89,58
40 Persen Tengah	10,95	89,05
20 Persen Teratas	10,64	89,36
<b>Kota Batam</b>	<b>10,68</b>	<b>89,32</b>

Sumber: Badan Pusat Statistik, Survei Sosial Ekonomi Nasional (Susenas) Maret

**Tabel 4.2** Persentase Penduduk yang Mempunyai Keluhan Kesehatan dalam Sebulan Terakhir dan Pernah Rawat Jalan Menggunakan Jaminan Kesehatan menurut Karakteristik, 2023

<b>Karakteristik</b>	<b>Mempunyai Keluhan Kesehatan dalam Sebulan Terakhir dan Pernah Rawat Jalan Menggunakan Jaminan Kesehatan</b>
(1)	(2)
<b>Jenis Kelamin</b>	
Laki-Laki	81,41
Perempuan	77,55
<b>Kelompok Pengeluaran</b>	
40 Persen Terbawah	85,35
40 Persen Tengah	73,61
20 Persen Teratas	81,65
<b>Kota Batam</b>	<b>79,25</b>

Sumber: Badan Pusat Statistik, Survei Sosial Ekonomi Nasional (Susenas) Maret

**Tabel 4.3** Persentase Penduduk Berumur 15 Tahun ke Atas yang Merokok Tembakau selama Sebulan Terakhir dan Rata-Rata Jumlah Batang Rokok yang Dihisap per Minggu menurut Karakteristik, 2023

Karakteristik	Merokok Tembakau selama Sebulan Terakhir	Rata-Rata Jumlah Batang Rokok yang Dihisap per Minggu
(1)	(2)	(3)
<b>Kelompok Pengeluaran</b>		
40 Persen Terbawah	29,21	111,38
40 Persen Tengah	26,42	100,36
20 Persen Teratas	20,53	94,94
<b>Pendidikan Tertinggi</b>		
SD ke Bawah	29,92	135,01
SMP ke Atas	25,40	96,01
<b>Kota Batam</b>	<b>26,21</b>	<b>104,01</b>

Sumber: Badan Pusat Statistik, Survei Sosial Ekonomi Nasional (Susenas) Maret

**Tabel 4.4** Persentase Penduduk Berumur 0-59 Bulan (Balita) yang Mempunyai Buku KIA/KMS atau Kartu Berobat/Dokumen Lain yang Tertulis Tanggal Imunisasi dan Pernah Mendapat Imunisasi Dasar Lengkap menurut Karakteristik, 2023

Karakteristik	Mempunyai Buku KIA/KMS atau Kartu Berobat/Dokumen Lain yang Tertulis Tanggal Imunisasi <sup>1</sup>	Pernah Mendapat Imunisasi Dasar Lengkap
(1)	(2)	(3)
<b>Jenis Kelamin</b>		
Laki-Laki	90,41	67,34
Perempuan	87,52	76,15
<b>Kelompok Pengeluaran</b>		
40 Persen Terbawah	84,25	70,96
40 Persen Tengah	90,84	69,97
20 Persen Teratas	98,48	77,65
<b>Pendidikan Tertinggi KRT</b>		
SD ke Bawah	83,37	68,51
SMP ke Atas	90,05	72,19
<b>Kota Batam</b>	<b>89,01</b>	<b>71,62</b>

Catatan: <sup>1</sup> Mempunyai buku KIA/KMS atau kartu berobat/dokumen lain yang tertulis tanggal imunisasi, baik yang *dapat ditunjukkan* maupun *tidak dapat ditunjukkan*.

Sumber: Badan Pusat Statistik, Survei Sosial Ekonomi Nasional (Susenas) Maret

**Tabel 4.5** Persentase Penduduk Berumur 0-59 Bulan (Balita) menurut Karakteristik dan Jenis Imunisasi yang Pernah Didapatkan, 2023

Karakteristik	Jenis Imunisasi				
	BCG	DPT	Polio	Campak-Rubella (MR)/MMR	Hepatitis B
(1)	(2)	(3)	(4)	(5)	(6)
<b>Jenis Kelamin</b>					
Laki-Laki	86,21	81,38	85,77	76,90	85,67
Perempuan	86,33	86,70	87,47	78,83	88,49
<b>Kelompok Pengeluaran</b>					
40 Persen Terbawah	86,33	82,13	87,88	80,05	87,16
40 Persen Tengah	86,41	86,41	86,41	75,17	86,31
20 Persen Teratas	85,72	83,26	83,26	77,92	88,49
<b>Pendidikan Tertinggi KRT</b>					
SD ke Bawah	84,11	74,72	86,41	83,63	88,84
SMP ke Atas	86,67	85,67	86,63	76,77	86,71
<b>Kota Batam</b>	<b>86,27</b>	<b>83,96</b>	<b>86,60</b>	<b>77,84</b>	<b>87,04</b>

Sumber: Badan Pusat Statistik, Survei Sosial Ekonomi Nasional (Susenas) Maret



**Tabel 4.6** Persentase Penduduk Berumur 0-23 Bulan (Baduta) yang Pernah Diberi ASI dan Rata-Rata Lama Pemberian ASI (Bulan) menurut Karakteristik, 2023

Karakteristik	Baduta yang Pernah Diberi ASI	Rata-Rata Lama Pemberian ASI (Bulan)
(1)	(2)	(3)
<b>Jenis Kelamin</b>		
Laki-Laki	93,84	10,97
Perempuan	94,06	10,90
<b>Kelompok Pengeluaran</b>		
40 Persen Terbawah	98,01	13,18
40 Persen Tengah	91,56	9,07
20 Persen Teratas	88,72	9,41
<b>Pendidikan Tertinggi KRT</b>		
SD ke Bawah	98,55	15,34
SMP ke Atas	93,17	10,16
<b>Kota Batam</b>	<b>93,94</b>	<b>10,93</b>

Sumber: Badan Pusat Statistik, Survei Sosial Ekonomi Nasional (Susenas) Maret

**Tabel 4.7** Persentase Perempuan Pernah Kawin Berumur 15-49 Tahun yang Pernah Melahirkan Anak Lahir Hidup (ALH) dalam 2 Tahun Terakhir di Fasilitas Kesehatan menurut Karakteristik, 2023

Karakteristik	Melahirkan di Fasilitas Kesehatan
(1)	(2)
<b>Kelompok Pengeluaran</b>	
40 Persen Terbawah	97,72
40 Persen Tengah	100,00
20 Persen Teratas	100,00
<b>Pendidikan Tertinggi</b>	
SD ke bawah	96,80
SMP ke atas	99,12
<b>Kota Batam</b>	<b>99,00</b>

Sumber: Badan Pusat Statistik, Survei Sosial Ekonomi Nasional (Susenas) Maret

**Tabel 4.8** Persentase Perempuan Pernah Kawin Berumur 15-49 Tahun yang Pernah Melahirkan Anak Lahir Hidup (ALH) dalam 2 Tahun Terakhir dengan Penolong Persalinan ALH yang Terakhir oleh Tenaga Kesehatan menurut Karakteristik, 2023

Karakteristik	Penolong Persalinan oleh Tenaga Kesehatan
(1)	(2)
<b>Kelompok Pengeluaran</b>	
40 Persen Terbawah	97,72
40 Persen Tengah	100,00
20 Persen Teratas	100,00
<b>Pendidikan Tertinggi</b>	
SD ke bawah	96,80
SMP ke atas	99,12
<b>Kota Batam</b>	99,00

Sumber: Badan Pusat Statistik, Survei Sosial Ekonomi Nasional (Susenas) Maret

Tabel 4.9

Persentase Perempuan Berumur 15-49 Tahun yang Pernah Melahirkan Anak Lahir Hidup (ALH) dalam 2 Tahun Terakhir menurut Karakteristik dan Berat Badan Bayi yang Dilahirkan Terakhir, 2023

Karakteristik	< 2,5 kg	≥ 2,5 kg	Tidak Ditimbang/ Tidak Tahu	Jumlah
(1)	(2)	(3)	(4)	(5)
<b>Jenis Kelamin KRT</b>				
Laki-laki	11,26	88,74	0,00	100,00
Perempuan	0,00	100,00	0,00	100,00
<b>Kelompok Pengeluaran</b>				
40 Persen Terbawah	NA	92,72	0,00	100,00
40 Persen Tengah	14,11	85,89	0,00	100,00
20 Persen Teratas	NA	85,99	0,00	100,00
<b>Pendidikan Tertinggi</b>				
SD ke bawah	0,00	100,00	0,00	100,00
SMP ke atas	11,70	88,30	0,00	100,00
<b>Kota Batam</b>	<b>11,08</b>	<b>88,92</b>	<b>0,00</b>	<b>100,00</b>

Sumber: Badan Pusat Statistik, Survei Sosial Ekonomi Nasional (Susenas) Maret

**Tabel 4.10** Persentase Perempuan Pernah Kawin Berumur 15-49 Tahun menurut Karakteristik dan Status Penggunaan Alat/Cara KB, 2023

Karakteristik	Status Penggunaan Alat/Cara KB			Jumlah
	Pernah Menggunakan	Sedang Menggunakan	Tidak Pernah Menggunakan	
(1)	(2)	(3)	(4)	(5)
<b>Kelompok Pengeluaran</b>				
40 Persen Terbawah	14,61	47,16	38,23	100,00
40 Persen Tengah	21,48	38,75	39,77	100,00
20 Persen Teratas	19,62	30,66	49,72	100,00
<b>Pendidikan Tertinggi</b>				
SD ke bawah	27,40	37,16	35,44	100,00
SMP ke atas	17,43	40,50	42,07	100,00
<b>Kota Batam</b>	18,61	40,10	41,28	100,00

Sumber: Badan Pusat Statistik, Survei Sosial Ekonomi Nasional (Susenas) Maret



# 5

## PERUMAHAN

Persentase Rumah Tangga menurut Status Kepemilikan Bangunan Tempat Tinggal, Kota Batam 2023

**68,63%**  
Milik Sendiri

**31,37%**  
Bukan Milik Sendiri  
\*Termasuk rumah dinas, rumah adat, dll



Persentase Rumah Tangga menurut Penggunaan Fasilitas Tempat Buang Air Besar, Kota Batam 2023



**3,69%**  
Lainnya

\*Termasuk fasilitas bersama, MCK, dan tidak ada/ tidak menggunakan fasilitas buang air besar.

**96,31%**  
Digunakan ART Sendiri





## BAB V

### PERUMAHAN

#### PENJELASAN TEKNIS

1. **Kepemilikan bangunan** adalah status penguasaan bangunan tempat tinggal atau rumah yang ditempati dilihat dari sisi anggota rumah tangga yang mendiaminya. Terdiri atas milik sendiri, kontrak, sewa, rumah dinas, rumah bersama, dan lainnya.
2. **Milik sendiri** merupakan status kepemilikan tempat tinggal dimana pada waktu pencacahan bangunan rumah yang ditempati oleh rumah tangga merupakan milik kepala rumah tangga atau salah seorang anggota rumah tangga. Rumah yang dibeli secara angsuran melalui kredit bank atau rumah dengan status sewa beli dianggap rumah milik sendiri.
3. **Instalasi Pengolahan Air Limbah (IPAL)** adalah sebuah struktur yang dirancang untuk membuang limbah biologis dan kimiawi dari air sehingga memungkinkan air tersebut untuk digunakan untuk aktivitas yang lain. Pada IPAL, air limbah rumah tangga tidak ditampung di dalam tangki atau wadah semacamnya, tetapi langsung dialirkan ke suatu tempat pengolahan limbah cair.



**Tabel 5.1** Persentase Rumah Tangga menurut Karakteristik dan Status Kepemilikan Bangunan Tempat Tinggal yang Ditempati, 2023

Karakteristik	Status Kepemilikan Bangunan		Jumlah
	Milik Sendiri	Bukan Milik Sendiri <sup>1</sup>	
(1)	(2)	(3)	(4)
<b>Jenis Kelamin KRT</b>			
Laki-laki	68,74	31,26	100,00
Perempuan	67,40	32,60	100,00
<b>Kelompok Pengeluaran</b>			
40 Persen Terbawah	68,86	31,14	100,00
40 Persen Tengah	65,87	34,13	100,00
20 Persen Teratas	73,26	26,74	100,00
<b>Pendidikan Tertinggi KRT</b>			
SD ke bawah	75,69	24,31	100,00
SMP ke atas	66,51	33,49	100,00
<b>Kota Batam</b>	<b>68,63</b>	<b>31,37</b>	<b>100,00</b>

Catatan: <sup>1</sup>Termasuk bukan milik sendiri adalah kontrak/sewa, bebas sewa, rumah dinas, rumah adat, dll.

Sumber: Badan Pusat Statistik, Survei Sosial Ekonomi Nasional (Susenas) Maret

Tabel 5.2 Persentase Rumah Tangga menurut Karakteristik dan Penggunaan Fasilitas Tempat Buang Air Besar, 2023

Karakteristik	Penggunaan Fasilitas Tempat Buang Air Besar		Jumlah
	Milik Sendiri	Lainnya <sup>1</sup>	
(1)	(2)	(3)	(4)
<b>Jenis Kelamin KRT</b>			
Laki-laki	96,87	3,13	100,00
Perempuan	89,77	10,23	100,00
<b>Kelompok Pengeluaran</b>			
40 Persen Terbawah	97,44	2,56	100,00
40 Persen Tengah	95,70	4,30	100,00
20 Persen Teratas	95,70	4,30	100,00
<b>Pendidikan Tertinggi KRT</b>			
SD ke bawah	92,79	7,21	100,00
SMP ke atas	97,37	2,63	100,00
<b>Kota Batam</b>	<b>96,31</b>	<b>3,69</b>	<b>100,00</b>

Catatan: <sup>1</sup>Lainnya termasuk fasilitas bersama rumah tangga tertentu, MCK komunal, MCK umum, tidak menggunakan, atau tidak ada fasilitas tempat buang air besar.

Sumber: Badan Pusat Statistik, Survei Sosial Ekonomi Nasional (Susenas) Maret

**Tabel 5.3 Persentase Rumah Tangga<sup>1</sup> menurut Karakteristik dan Jenis Kloset yang Digunakan Rumah Tangga, 2023**

Karakteristik	Jenis Kloset		Jumlah
	Leher Angsa	Lainnya <sup>2</sup>	
(1)	(2)	(3)	(4)
<b>Jenis Kelamin KRT</b>			
Laki-laki	98,03	1,97	100,00
Perempuan	95,54	4,46	100,00
<b>Kelompok Pengeluaran</b>			
40 Persen Terbawah	95,47	4,53	100,00
40 Persen Tengah	99,24	0,76	100,00
20 Persen Teratas	98,87	1,13	100,00
<b>Pendidikan Tertinggi KRT</b>			
SD ke bawah	92,76	7,24	100,00
SMP ke atas	99,35	0,65	100,00
<b>Kota Batam</b>	<b>97,83</b>	<b>2,17</b>	<b>100,00</b>

Catatan: <sup>1</sup>Rumah tangga yang memiliki fasilitas tempat buang air besar dengan penggunaan sendiri atau bersama.

<sup>2</sup>Lainnya termasuk plengsengan, cemplung/cubluk.

Sumber: Badan Pusat Statistik, Survei Sosial Ekonomi Nasional (Susenat) Maret

Tabel 5.4 Persentase Rumah Tangga<sup>1</sup> menurut Karakteristik dan Tempat Pembuangan Akhir Tinja, 2023

Karakteristik	Tempat Pembuangan Akhir Tinja		Jumlah
	Tangki septik/ IPAL	Lainnya <sup>2</sup>	
(1)	(2)	(3)	(4)
<b>Jenis Kelamin KRT</b>			
Laki-laki	94,96	5,04	100,00
Perempuan	88,64	11,36	100,00
<b>Kelompok Pengeluaran</b>			
40 Persen Terbawah	89,16	10,84	100,00
40 Persen Tengah	96,47	3,53	100,00
20 Persen Teratas	98,88	1,12	100,00
<b>Pendidikan Tertinggi KRT</b>			
SD ke bawah	82,94	17,06	100,00
SMP ke atas	97,92	2,08	100,00
<b>Kota Batam</b>	<b>94,46</b>	<b>5,54</b>	<b>100,00</b>

Catatan: <sup>1</sup>Rumah tangga yang memiliki fasilitas tempat buang air besar dengan penggunaan sendiri atau bersama.

<sup>2</sup>Lainnya termasuk kolam/sawah/sungai/danau/laut, lubang tanah, pantai/tanah lapang/kebun atau lainnya.

Sumber: Badan Pusat Statistik, Survei Sosial Ekonomi Nasional (Susenas) Maret

**Tabel 5.5 Persentase Rumah Tangga menurut Karakteristik dan Sumber Air Utama yang Digunakan Rumah Tangga untuk Mandi/Cuci/dll., 2023**

Karakteristik	Sumber Air Utama untuk Mandi/Cuci/Dll.						Jumlah
	Air Kemasan Bermerk / Air Isi Ulang	Leding	Sumur Bor/Pompa	Sumur Terlindung/Sumur Tak Terlindung	Mata Air Terlindung/Mata Air Tak Terlindung	Lainnya <sup>1</sup>	
(1)	(2)	(3)	(4)	(5)	(6)	(7)	(8)
<b>Jenis Kelamin KRT</b>							
Laki-laki	1,43	91,11	3,81	1,87	0,16	1,63	100,00
Perempuan	2,85	93,60	0,24	3,31	0,00	0,00	100,00
<b>Kuintil Pengeluaran</b>							
40 Persen Terbawah	2,14	88,08	3,54	2,26	0,00	3,98	100,00
40 Persen Tengah	1,80	90,81	4,12	2,67	0,36	0,24	100,00
20 Persen Teratas	0,17	97,08	2,44	0,31	0,00	0,00	100,00
<b>Pendidikan Tertinggi KRT</b>							
SD ke bawah	1,64	88,68	2,64	4,51	0,00	2,52	100,00
SMP ke atas	1,51	92,09	3,79	1,22	0,19	1,19	100,00
<b>Kota Batam</b>	<b>1,54</b>	<b>91,31</b>	<b>3,53</b>	<b>1,98</b>	<b>0,15</b>	<b>1,50</b>	<b>100,00</b>

Catatan: <sup>1</sup>Lainnya termasuk air permukaan (sungai/danau/waduk/kolam/irigasi), air hujan, dan lainnya.

Sumber: Badan Pusat Statistik, Survei Sosial Ekonomi Nasional (Susenas) Maret





# 6 LAIN-LAIN

Persentase Penduduk Usia 5 Tahun ke Atas menurut Penggunaan Telepon Seluler/Komputer, Kota Batam 2023

**95,68%**  
Menggunakan

**4,32%**  
Tidak Menggunakan



Persentase Rumah Tangga menurut Jaminan Pensiun/Veteran/Hari Tua, Kota Batam 2023

**46,20%**  
Menerima

**53,80%**  
Tidak Menerima





## BAB VI

### LAIN – LAIN

#### PENJELASAN TEKNIS

1. **Telepon seluler (HP)** adalah perangkat telekomunikasi elektronik yang mempunyai kemampuan dasar yang sama dengan telepon tetap kabel, namun dapat dibawa ke mana-mana (*portable, mobile*) dan tidak perlu disambungkan dengan jaringan telekomunikasi kabel. Selain berfungsi sebagai telepon, telepon seluler modern biasanya mendukung layanan tambahan seperti *Short Messages Services (SMS)*, *Multimedia Messages Service (MMS)*, *e-mail* dan akses internet, aplikasi bisnis dan permainan, serta fotografi. Saat ini, Indonesia mempunyai dua sistem jaringan telepon bergerak seluler yaitu *Global System for Mobile Telecommunications (GSM)* dan *Code Division Multiple Access (CDMA)*.
2. **Komputer** mengacu pada komputer *desktop, laptop (portable)* atau *tablet* (atau komputer genggam yang serupa).
  - a. **Personal Computer (PC)/Desktop** adalah komputer yang biasanya tetap di satu tempat, biasanya pengguna ditempatkan di depannya, di belakang *keyboard*.
  - b. **Laptop/Notebook** adalah komputer yang cukup kecil untuk dibawa dan biasanya memungkinkan tugas yang sama sebagai komputer *desktop*, tetapi juga mencakup *notebook* dan *netbook* tetapi tidak termasuk *tablet* dan sejenis komputer genggam.
  - c. **Tablet (atau sejenis komputer genggam)** adalah komputer yang terintegrasi ke layar sentuh datar, yang dioperasikan dengan menyentuh layar daripada menggunakan *keyboard* fisik. Dalam hal ini tidak termasuk peralatan dengan beberapa kemampuan komputasi, seperti set TV pintar dan perangkat dengan telepon sebagai fungsi utama mereka, seperti *smartphone*. *Tablet* meskipun bisa digunakan untuk menelepon, tidak dimasukkan dalam kelompok telepon seluler karena fungsi utama *tablet* adalah sebagai komputer.
3. **Internet** adalah sebuah jaringan komputer publik di seluruh dunia. Internet menyediakan akses ke sejumlah layanan komunikasi termasuk *world wide web* dan membawa *e-mail*, berita, hiburan, dan *file data*.
4. **Bantuan Pangan Non Tunai (BPNT)** adalah bantuan sosial pangan dalam bentuk non tunai dari pemerintah yang diberikan kepada Keluarga Penerima Manfaat (KPM) setiap bulannya melalui mekanisme perbankan. KPM akan menerima kit bantuan non tunai berupa kupon elektronik (*e-voucher*) dari Bank Penyalur. Besaran Bantuan Pangan Non Tunai adalah Rp.110.000,- per KPM per bulan. Bantuan tersebut tidak dapat diambil tunai dan apabila bantuan tidak dibelanjakan di bulan tersebut, maka nilai bantuan tetap tersimpan dan terakumulasi. KPM dapat menggunakan *e- voucher* tersebut untuk membeli beras serta bahan pangan lainnya seperti telur, sesuai jumlah dan kualitas yang diinginkan di *e-waroeng*.

5. **Program Sembako** adalah pengembangan dari program BPNT. Nilai dari Program Sembako sebesar Rp150.000,- per bulan. Kriteria pangan yang diperoleh adalah pangan bernutrisi dan bahan makanan yang sensitif dengan daya beli masyarakat. Jenis bahan pangan dalam program sembako yaitu sumber karbohidrat, seperti beras (dapat diganti jagung/sagu/ubi) dan sumber protein, seperti telur, daging/ayam/ikan, kacang-kacangan (misal tempe tahu). Komoditas bahan pangan sembako mengakomodir ketersediaan pangan lokal. KPM diberikan kebebasan untuk memilih bahan pangan tersebut. Sejak Maret 2020, pemerintah menaikkan besaran manfaat program Sembako menjadi Rp200.000,-/KPM/bulan.
6. **Kartu Keluarga Sejahtera (KKS)** adalah adalah kartu yang diterbitkan oleh pemerintah dalam rangka pelaksanaan Program Percepatan dan Perluasan Perlindungan Sosial (P4S) dan BLSM di tahun 2013.
7. **Program Keluarga Harapan (PKH)** merupakan program bantuan sosial (bansos) bersyarat yang diberikan kepada keluarga miskin/rentan sesuai dengan kriteria yang ditetapkan. PKH menjadi salah satu upaya pemerintah untuk memperbaiki akses keluarga miskin dan rentan terhadap layanan kesehatan, pendidikan, dan kesejahteraan sosial guna meningkatkan kualitas hidup keluarga sasaran dan, dalam cakupan lebih luas, mengurangi kemiskinan dan kesenjangan. Sasaran Program Keluarga Harapan (PKH) adalah Keluarga Miskin (KM) dan rentan berdasarkan Basis Data Terpadu serta memenuhi komponen kesehatan, pendidikan, dan/atau kesejahteraan sosial.

**Tabel 6.1 Persentase Penduduk Berumur 5 Tahun ke Atas menurut Karakteristik dan Penggunaan Teknologi Informasi dalam Tiga Bulan Terakhir, 2023**

Karakteristik	Menggunakan Telepon Seluler (HP)/ Nirkabel atau Komputer (PC/ Desktop, Laptop/ Notebook, Tablet)	Pernah Menggunakan Internet (Termasuk Facebook, Twitter, Youtube, Instagram, Whatsapp, dll)
(1)	(2)	(3)
<b>Jenis Kelamin KRT</b>		
Laki-laki	95,72	91,95
Perempuan	95,16	91,20
<b>Kuintil Pengeluaran</b>		
40 Persen Terbawah	92,62	84,97
40 Persen Tengah	97,02	95,52
20 Persen Teratas	98,90	98,03
<b>Pendidikan Tertinggi ART</b>		
SD ke bawah	88,40	78,66
SMP ke atas	99,36	98,62
<b>Kota Batam</b>	<b>95,68</b>	<b>4,32</b>

Sumber: Badan Pusat Statistik, Survei Sosial Ekonomi Nasional (Susenas) Maret

Tabel 6.2 Persentase Rumah Tangga menurut Jenis Program Perlindungan Sosial yang Diterima , 2023

Jenis Program Perlindungan Sosial	Persentase Rumah Tangga yang Menerima
(1)	(2)
Bantuan Pangan (BPNT/Program Sembako)	6,04
Kartu Keluarga Sejahtera (KKS) <sup>1</sup>	11,76
Program Keluarga Harapan (PKH)	8,95

Catatan: <sup>1</sup>Menerima KKS baik yang **dapat menunjukkan kartu** maupun **tidak dapat menunjukkan kartu..**

Sumber: Badan Pusat Statistik, Survei Sosial Ekonomi Nasional (Susenas) Maret

**Tabel 6.3 Persentase Rumah Tangga menurut Jenis Jaminan Sosial, 2023**

Jenis Jaminan Sosial	Persentase Rumah Tangga
(1)	(2)
Jaminan pensiun/hari tua <sup>1</sup>	46,20
Asuransi/PHK <sup>2</sup>	50,58

Catatan: <sup>1</sup>Jaminan pensiun/hari tua terdiri dari: Jaminan pensiun dan Jaminan hari tua.

<sup>2</sup>Asuransi/PHK terdiri dari: Asuransi kematian, Jaminan kecelakaan kerja, Jaminan kehilangan pekerjaan (JKP) & Pesangon PHK.

Sumber: Badan Pusat Statistik, Survei Sosial Ekonomi Nasional (Susenas) Maret

**Tabel 6.4 Persentase Rumah Tangga menurut Jenis Aset, 2023**

<b>Jenis Aset</b>	<b>Persentase Rumah Tangga</b>
(1)	(2)
Aset Fasilitas Rumah Tangga <sup>1</sup>	92,76
Aset Transportasi <sup>2</sup>	96,54

Catatan: <sup>1</sup>Aset Fasilitas Rumah Tangga terdiri dari: Lemari es/ kulkas, AC, Pemanas air, Televisi layar datar (minimal 30 inci), Tabung Gas, dan Telepon Rumah.

<sup>2</sup>Aset Transportasi terdiri dari: Sepeda motor, Perahu, Perahu motor, dan Mobil.

Sumber: Badan Pusat Statistik, Survei Sosial Ekonomi Nasional (Susenas) Maret



# 7

## KONSUMSI & PENGELUARAN

Rata-rata Konsumsi Perkapita Sebulan  
menurut Komoditas, Kota Batam 2023

### Makanan



1. Makanan & minuman jadi  
Rp. 319.246,-
2. Ikan  
Rp. 92.482,-
3. Sayur-sayuran  
Rp. 81.715,-

### Non Makanan



1. Perumahan & Fasilitas RT  
Rp. 625.418,-
2. Barang & Jasa  
Rp. 337.098,-





## BAB VII

### KONSUMSI DAN PENGELUARAN

#### PENJELASAN TEKNIS

1. **Rata-rata pengeluaran per kapita** sebulan adalah biaya yang dikeluarkan untuk konsumsi semua anggota rumah tangga selama sebulan dibagi dengan banyaknya anggota rumah tangga. Pengeluaran untuk konsumsi makanan dihitung selama seminggu terakhir, sedangkan konsumsi bukan makanan dihitung sebulan dan setahun terakhir. Baik konsumsi makanan maupun bukan makanan selanjutnya dikonversikan ke dalam pengeluaran rata-rata sebulan. Angka konsumsi/pengeluaran rata-rata per kapita yang disajikan dalam publikasi ini diperoleh dari hasil bagi jumlah konsumsi seluruh rumah tangga (baik mengonsumsi makanan maupun tidak) terhadap jumlah penduduk.
2. **Konsumsi kalori dan protein** dihitung dengan mengalikan kuantitas setiap makanan yang dikonsumsi dengan nilai kandungan kalori dan protein setiap jenis makanan berdasarkan daftar konversi zat gizi.

**Tabel 7.1 Rata-Rata Pengeluaran per Kapita Sebulan menurut Kelompok Komoditas dan Kelompok Pengeluaran (Rupiah), 2023**

Kelompok Komoditas	Kelompok Pengeluaran			Total Rata-Rata Pengeluaran
	40 Persen Terbawah	40 Persen Tengah	20 Persen Teratas	
(1)	(2)	(3)	(4)	(5)
1. Padi-padian	62.770	66.510	76.692	67.053
2. Umbi-umbian	6.788	10.214	16.029	10.009
3. Ikan/Udang/ Cumi/Kerang	58.355	93.098	159.358	92.482
4. Daging	38.738	63.770	114.054	63.834
5. Telur dan Susu	32.409	63.415	113.882	61.133
6. Sayur-sayuran	62.043	81.998	120.411	81.715
7. Kacang-kacangan	11.622	14.621	17.418	13.984
8. Buah-buahan	23.600	40.607	99.204	45.532
9. Minyak dan Kelapa	14.979	20.081	23.719	18.773
10. Bahan Minuman	12.714	17.412	26.448	17.344
11. Bumbu-bumbuan	13.130	17.776	27.976	17.961
12. Bahan Makanan Lainnya	14.117	17.289	25.692	17.703
13. Makanan dan Minuman Jadi	159.450	322.649	631.356	319.246
14. Rokok dan Tembakau	55.417	85.450	123.905	81.156
<b>Jumlah Makanan</b>	<b>566.133</b>	<b>914.891</b>	<b>1.576.143</b>	<b>907.926</b>
15. Perumahan dan Fasilitas Rumah Tangga	303.033	596.268	1.327.467	625.418
16. Aneka Barang dan Jasa	132.996	285.621	847.920	337.098
17. Pakaian, Alas Kaki, dan Tutup Kepala	22.932	45.514	120.844	51.559
18. Barang Tahan Lama	12.509	59.755	458.336	120.545
19. Pajak, Pungutan, dan Asuransi	44.599	93.479	231.739	101.610
20. Keperluan Pesta dan Upacara/Kenduri	1.506	15.148	64.278	19.524
<b>Jumlah Bukan Makanan</b>	<b>517.575</b>	<b>1.095.785</b>	<b>3.050.585</b>	<b>1.255.753</b>
<b>Rata-Rata Pengeluaran Kota Batam</b>	<b>1.083.708</b>	<b>2.010.676</b>	<b>4.626.727</b>	<b>2.163.679</b>

Sumber: Badan Pusat Statistik, Survei Sosial Ekonomi Nasional (Susenas) Maret

**Tabel 7.2 Rata-Rata Konsumsi Kalori per Kapita Sehari menurut Kelompok Komoditas Makanan dan Kelompok Pengeluaran (Kkal), 2023**

Kelompok Komoditas Makanan	Kelompok Pengeluaran			Total Rata-Rata Konsumsi Kalori
	40 Persen Terbawah	40 Persen Tengah	20 Persen Teratas	
(1)	(2)	(3)	(4)	(5)
1. Padi-padian	715,31	679,16	568,68	671,50
2. Umbi-umbian	24,98	26,63	28,48	26,34
3. Ikan/ Udang/ Cumi/ Kerang	56,67	65,03	73,38	63,37
4. Daging	115,25	162,47	198,89	150,92
5. Telur dan Susu	62,07	84,52	123,61	83,38
6. Sayur-sayuran	38,32	42,08	44,36	41,04
7. Kacang-kacangan	40,92	49,52	46,31	45,45
8. Buah-buahan	41,31	51,34	75,39	52,15
9. Minyak dan Kelapa	289,08	338,16	286,87	308,34
10. Bahan Minuman	54,46	66,30	75,06	63,33
11. Bumbu-bumbuan	7,08	8,44	7,58	7,73
12. Bahan Makanan Lainnya	62,92	65,51	68,62	65,10
13. Makanan dan Minuman Jadi	324,35	518,67	659,92	469,40
14. Rokok dan Tembakau				
<b>Rata-Rata Konsumsi Kota Batam</b>	<b>1.832,73</b>	<b>2.157,84</b>	<b>2.257,17</b>	<b>2.048,04</b>

Sumber: Badan Pusat Statistik, Survei Sosial Ekonomi Nasional (Susenas) Maret

**Tabel 7.3 Rata-Rata Konsumsi Protein per Kapita Sehari menurut Kelompok Komoditas Makanan dan Kelompok Pengeluaran (Gram), 2023**

Kelompok Komoditas Makanan	Kelompok Pengeluaran			Total Rata-Rata Konsumsi Protein
	40 Persen Terbawah	40 Persen Tengah	20 Persen Teratas	
(1)	(2)	(3)	(4)	(5)
1. Padi-padian	16,86	16,00	13,45	15,83
2. Umbi-umbian	0,30	0,38	0,45	0,37
3. Ikan/Udang/Cumi/Kerang	9,45	11,36	12,84	10,90
4. Daging	6,70	9,45	11,66	8,80
5. Telur dan Susu	3,68	4,72	6,37	4,63
6. Sayur-sayuran	2,32	2,50	2,56	2,44
7. Kacang-kacangan	4,23	5,04	4,88	4,69
8. Buah-buahan	0,43	0,56	0,90	0,57
9. Minyak dan Kelapa	0,16	0,17	0,15	0,16
10. Bahan Minuman	0,55	0,65	0,90	0,66
11. Bumbu-bumbuan	0,27	0,33	0,33	0,31
12. Bahan Makanan Lainnya	1,26	1,33	1,41	1,32
13. Makanan dan Minuman Jadi	10,64	19,75	23,45	16,85
14. Rokok dan Tembakau				
<b>Rata-Rata Konsumsi Kota Batam</b>	<b>56,87</b>	<b>72,25</b>	<b>79,34</b>	<b>67,53</b>

Sumber: Badan Pusat Statistik, Survei Sosial Ekonomi Nasional (Susenas) Maret

# 8

## TEMATIK

Persentase Penduduk menurut Angka Kesakitan,  
Kota Batam 2023



**9,43%**  
Laki-laki

**11,95%**  
Perempuan



Persentase penduduk berumur 15 tahun ke atas  
menurut merokok tembakau, Kota Batam 2023

**26,21%**  
Merokok Tembakau

**73,79%**  
Tidak merokok



<https://batamkota.bps.go.id>



## BAB VIII “ULASAN TOPIK KHUSUS”

### 8.1 ULASAN INDIKATOR KESEHATAN

Indikator kesehatan merupakan indikator yang sangat penting dalam pembangunan manusia. Pembangunan manusia di bidang kesehatan memiliki tujuan agar masyarakat memiliki pelayanan kesehatan yang memadai, merata, mudah, dan murah. Beberapa indikator kesehatan yang tersedia datanya yaitu angka kesakitan, jaminan kesehatan untuk berobat jalan, persentase balita yang mendapatkan imunisasi lengkap dan memiliki kartu imunisasi, baduta yang mendapatkan ASI, dan indikator kesehatan lainnya. Berbagai upaya sudah dilakukan pemerintah untuk meningkatkan kesehatan masyarakat, baik program yang bersifat preventif maupun kuratif, seperti pendidikan kesehatan, imunisasi, pelayanan kesehatan, dan program lainnya. Peningkatan pelayanan kesehatan diharapkan dapat menghasilkan derajat kesehatan masyarakat lebih tinggi sehingga memungkinkan masyarakat hidup lebih produktif, baik secara ekonomi maupun sosial, sehingga terwujud masyarakat sehat secara keseluruhan.

Faktor-faktor yang mempengaruhi tingkat kesehatan masyarakat antara lain Angka Harapan Hidup (*expectation of life*), Angka Kematian Bayi (AKB), Angka Kematian Ibu (AKI), Angka Kesakitan (*Morbidity Rate*), dan Status Gizi. Penanganan faktor tersebut harus dilakukan secara terarah dan terpadu dengan memperhatikan kondisi sosial ekonomi yang berkaitan. Derajat kesehatan masyarakat dapat digambarkan dengan beberapa indikator, seperti jumlah sarana dan prasarana kesehatan, keluhan kesehatan, angka kesakitan, angka penolong kelahiran terakhir, rata-rata lama diberi ASI.

Status Kesehatan Masyarakat digambarkan oleh angka kesakitan (*Morbidity Rate*) yang merupakan salah satu indikator derajat kesehatan penduduk. Angka kesakitan berupa keluhan kesehatan yang dipaparkan dalam buku ini umumnya sudah dikenal masyarakat awam diantaranya keluhan panas, batuk, pilek, asma/napas sesak, diare, sakit kepala berulang, sakit gigi, kecelakaan dan lainnya. Keluhan kesehatan ini mungkin beragam dan bisa terjadi perbedaan persepsi antara masyarakat kaya dan miskin, berpendidikan tinggi dan rendah.

**Gambar 1. Angka Kesakitan Penduduk Kota Batam Menurut Jenis Kelamin Tahun 2023**



Berdasarkan Gambar 1, angka kesakitan penduduk Kota Batam tahun 2023 yaitu 10,68. Data ini menunjukkan persentase penduduk Kota Batam yang mengalami keluhan kesehatan dan merasa terganggu kegiatannya sehari-hari pada tahun 2023 sebesar 10,68 persen. Angka ini meningkat dibandingkan tahun 2022 yang sebesar 5,93 persen. Peningkatan angka kesakitan ini sejalan dengan meningkatnya persentase penduduk yang mempunyai keluhan kesehatan dan menggunakan jaminan kesehatan untuk berobat jalan yakni dari 62,03 persen pada tahun 2022 menjadi 79,25 persen pada tahun 2023.

Angka kesakitan yang lebih tinggi pada tahun 2023 ini menunjukkan bahwa keluhan kesehatan penduduk Kota Batam mengalami peningkatan dibandingkan tahun 2022. Menurut jenis kelamin, angka kesakitan penduduk Kota Batam 9,43 persen untuk penduduk laki-laki dan 11,95 persen untuk penduduk perempuan. Hal ini menunjukkan perempuan lebih mudah mengalami keluhan kesehatan yang menyebabkan terganggunya kegiatan sehari-hari.

Menurut Krisna (2017) angka kesakitan disebabkan oleh penyakit-penyakit yang timbul karena gaya hidup dan pola makan yang salah, serta lingkungan yang kotor yang disebabkan karena minimnya pengetahuan mengenai masalah kesehatan itu sendiri, baik tentang gizi maupun lingkungan.

**Gambar 2. Persentase Penduduk Berumur 15 Tahun ke Atas Menurut Jenjang Pendidikan Tertinggi yang Ditamatkan dan Kebiasaan Merokok Tembakau, 2023**



Berdasarkan *National Institute on Drug Abuse*, merokok dikategorikan ke dalam salah satu bentuk konsumsi tembakau. Secara global konsumsi rokok dan produk tembakau merupakan faktor risiko kematian. Setiap tahun terdapat 5 juta kematian yang disebabkan oleh konsumsi rokok dan diperkirakan pada tahun 2030 angka kematian perokok di dunia akan mencapai 10 juta jiwa (WHO, 2006).

Berdasarkan Gambar 2, persentase penduduk berumur 15 tahun ke atas yang merokok pada tahun 2023 (26,21 persen) mengalami peningkatan jika dibandingkan tahun 2022 (23,40 persen). Peningkatan ini sejalan dengan rata-rata pengeluaran per kapita sebulan untuk komoditas rokok yakni dari 73.952 rupiah pada tahun 2022 menjadi 81.156 rupiah pada tahun 2023.

Jika dilihat menurut tingkat pendidikannya, penduduk dengan pendidikan tertinggi SD memiliki kecenderungan yang lebih besar untuk merokok dibandingkan penduduk dengan pendidikan tertinggi SMP ke atas. Hal ini dapat ditunjukkan pada Gambar 2 bahwa persentase penduduk berumur 15 tahun ke atas dengan pendidikan tamat SD ke bawah sebesar 29,92. Sementara itu, persentase penduduk umur 15 tahun yang merokok dengan pendidikan tamat SMP ke atas sebesar 25,40 persen.

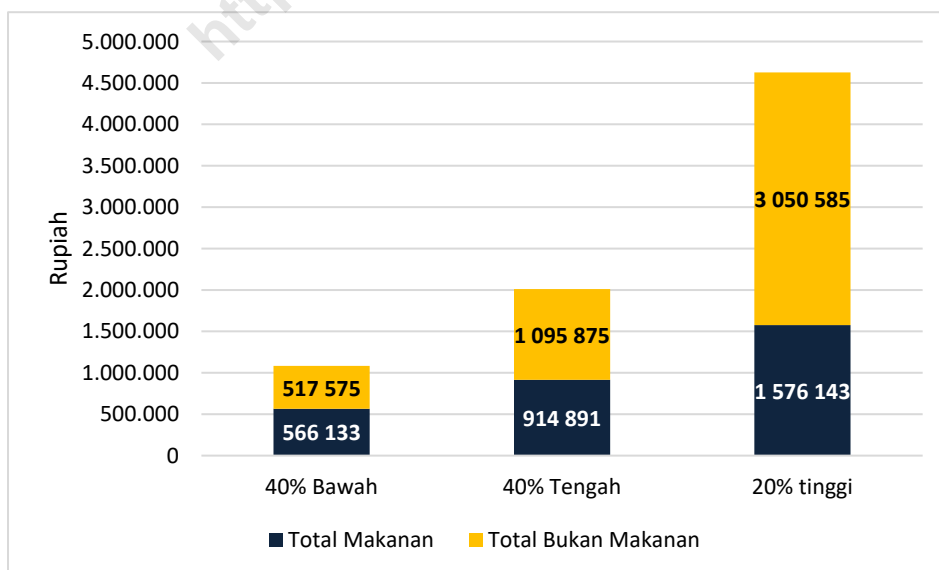
Menurut Timban dkk (2012), faktor yang dapat mempengaruhi seseorang untuk merokok antara lain status ekonomi, tingkat pendidikan, dan

status perkawinan. Pernyataan ini didukung dengan penelitian yang dilakukan Sreeramareddy (2011) yang menemukan bahwa tingkat prevalensi merokok tembakau lebih tinggi di antara yang kurang berpendidikan dan status ekonomi rendah (Sreeramareddy, 2011).

## 8.2 ULASAN INDIKATOR PENGELUARAN

Pendapatan merupakan salah satu indikator untuk mengetahui tingkat kesejahteraan rakyat dari sisi ekonomi. Namun kenyataannya, masyarakat pada umumnya masih sulit untuk memberikan data penerimaan/pendapatan secara riil, sehingga digunakan metode pendekatan yaitu dengan merinci besarnya pengeluaran rumah tangga baik pengeluaran untuk kebutuhan makanan maupun non makanan. Jenis pengeluaran perkapita dibedakan atas pengeluaran makanan dan pengeluaran non makanan. Pengeluaran makanan antara lain meliputi padi-padian, umbi-umbian, daging, makanan dan minuman jadi, tembakau dan lainnya. Pengeluaran non makanan antara lain meliputi perumahan dan fasilitas rumah tangga, aneka barang dan jasa, biaya pendidikan, biaya kesehatan, pakaian, pajak dan asuransi, keperluan pesta.

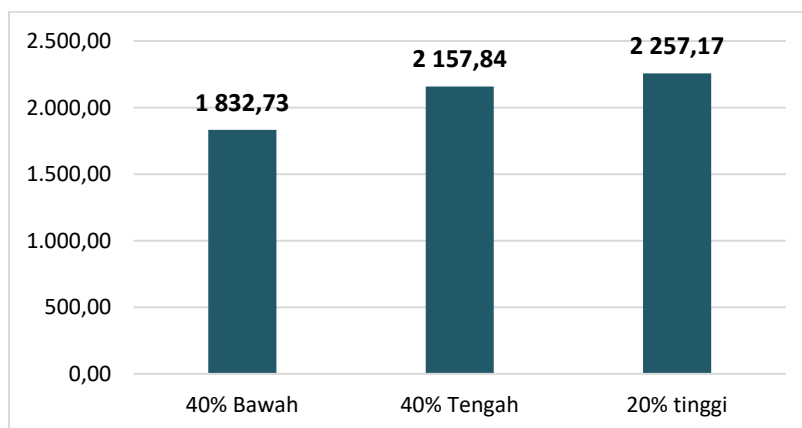
**Gambar 3. Rata-Rata Pengeluaran per Kapita Sebulan Menurut Kelompok Komoditas dan Kelompok Pengeluaran di Kota Batam Tahun 2023**



Berdasarkan Gambar 3 terlihat bahwa rata-rata pengeluaran per kapita sebulan untuk rumah tangga pada kelompok pengeluaran 40 persen terbawah adalah Rp 1.083.708,- dimana pengeluaran untuk makanan lebih besar 4,48 persen dibanding pengeluaran non makanan. Sedangkan rata-rata pengeluaran per kapita sebulan untuk rumah tangga pada kelompok pengeluaran 40 persen tengah adalah Rp 2.010.676,-. Terdapat jarak yang cukup besar diantara dua kelompok pengeluaran tersebut mencapai Rp 926.968,-. Jika melihat pada kelompok komoditasnya, pengeluaran non-makanan lebih besar 9 persen dibanding pengeluaran makanan. Sejalan dengan itu, rata-rata pengeluaran non makanan pada kelompok pengeluaran 20 persen teratas lebih besar dibanding dengan pengeluaran makanan, dengan selisih yang cukup besar yaitu 31,87 persen. Pengeluaran pada kelompok bukan makanan yang lebih tinggi merupakan suatu indikator bahwa masyarakat pada kelas 40 persen tengah dan 20 persen teratas sudah sejahtera.

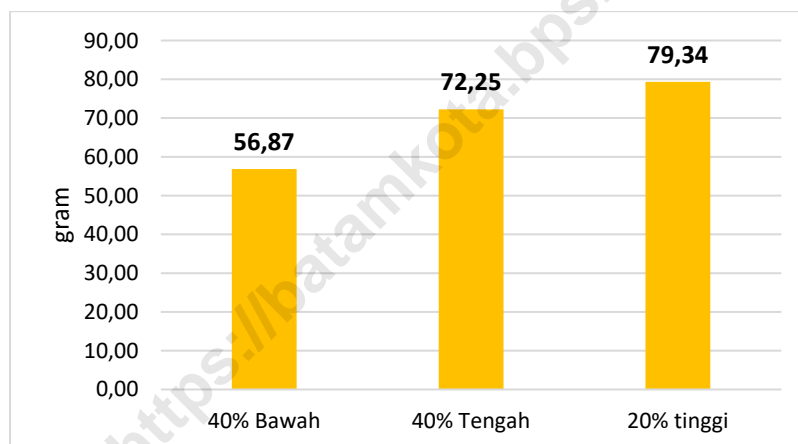
Lebih jauh lagi, penentuan persentase penduduk miskin menurut BPS dilihat dari garis kemiskinan yang terdiri atas garis kemiskinan makanan dan non makanan. Garis kemiskinan makanan dihitung dari kecukupan asupan kalori harian yaitu 2100 kilo kalori Per Kapita perhari. Manusia tentu membutuhkan kalori agar tetap hidup. Tanpa energi, sel-sel dalam tubuh tidak akan mampu bekerja dengan baik hingga akhirnya organ-organ dalam tubuh, termasuk jantung dan otak, tidak bisa berfungsi sebagaimana mestinya. Kalori merupakan satuan untuk jumlah energi yang terkandung dalam makanan dan minuman atau energi yang digunakan saat beraktivitas.

**Gambar 4. Rata-rata Konsumsi Kalori per Kapita Sehari Menurut Kelompok Pengeluaran di Kota Batam Tahun 2023**



Berdasarkan Gambar 4, terlihat bahwa rata-rata konsumsi kalori per kapita sehari pada kelompok pengeluaran 40 persen terbawah tidak mencapai batas konsumsi kalori minimal harian yaitu hanya sebesar 1.832,73 kkal. Sedangkan pada kelompok pengeluaran 40 persen tengah sudah lebih dari batas minimum yaitu mencapai 2.157,84 kkal dan konsumsi per kapita harian pada kelompok pengeluaran 20 persen tertinggi mencapai 2.257,17 kkal. Secara menyeluruh, rata-rata konsumsi kalori per kapita sehari penduduk Kota Batam sudah melewati batas minimum konsumsi kalori yaitu sebesar 2.210,93 kkal.

**Gambar 5. Rata-Rata Konsumsi Protein per Kapita Sehari Menurut Kelompok Pengeluaran di Kota Batam Tahun 2023**



Jika dilihat dari asupan proteinnya pada Gambar 5, masyarakat Kota Batam rata-rata mengonsumsi 67,53 gram protein per kapita sehari. Jika dilihat dari kelompok pengeluaran, kelompok pengeluaran 40 persen terbawah rata-rata konsumsi protein per kapita seharinya sebesar 56,87 gram. Sedangkan rata-rata konsumsi protein per kapita sehari kelompok pengeluaran 40 persen tengah adalah 72,25 gram. Kelompok pengeluaran 20 persen tinggi merupakan kelompok terbesar dalam mengonsumsi protein. Rata-rata konsumsi protein per kapita sehari untuk kelompok 20 persen tinggi adalah 79,34 gram.



# **DAFTAR PUSTAKA**





## Daftar Pustaka

Badan Pusat Statistik, 2022, Survei Sosial Ekonomi Nasional (Susenas Maret 2023), Buku 2, Pedoman Pencacah, Jakarta, Badan Pusat Statistik.

Badan Pusat Statistik, 2022, Survei Sosial Ekonomi Nasional (Susenas Maret 2023), Buku 3, Pedoman Pengawas, Jakarta, Badan Pusat Statistik.

Badan Pusat Statistik, 2022, Survei Sosial Ekonomi Nasional (Susenas Maret 2023), Buku 4, Konsep dan Definisi, Jakarta, Badan Pusat Statistik.

<https://batamkota.bps.go.id>





# LAMPIRAN



Lampiran 2.1 *Relative Standard Error (RSE) Persentase Penduduk menurut Kelompok Umur dan Jenis Kelamin, 2023*

Kelompok Umur	Jenis Kelamin		
	Laki-laki	Perempuan	Laki-laki + Perempuan
(1)	(2)	(3)	(4)
0 - 9	6,36	6,42	4,91
10 -19	7,49	7,10	5,15
20 -29	7,21	7,17	5,49
30 - 39	6,67	6,20	5,22
40 - 49	7,19	7,35	5,72
50 - 59	10,77	11,70	8,93
60 +	16,55	17,44	13,15
<b>Kota Batam</b>	<b>0,00</b>	<b>0,00</b>	<b>0,00</b>

Sumber: Badan Pusat Statistik, Survei Sosial Ekonomi Nasional (Susenas) Maret

Lampiran 2.2 *Relative Standard Error (RSE) Persentase Penduduk menurut Karakteristik dan Kelompok Umur, 2023*

Karakteristik	Kelompok Umur		
	0-14	15-64	65+
(1)	(2)	(3)	(4)
<b>Jenis Kelamin</b>			
Laki-laki	4,75	1,92	24,85
Perempuan	4,90	1,97	24,73
<b>Kelompok Pengeluaran</b>			
40 Persen Terbawah	5,31	2,80	26,58 <sup>1</sup>
40 Persen Menengah	5,95	2,02	44,44 <sup>1</sup>
20 Persen Teratas	9,11	2,89	39,43 <sup>1</sup>
<b>Kota Batam</b>	<b>3,70</b>	<b>1,51</b>	<b>20,26</b>

Catatan: <sup>1</sup>Jika RSE >25% tetapi ≤50%, estimasi harus digunakan dengan hati-hati  
 Sumber: Badan Pusat Statistik, Survei Sosial Ekonomi Nasional (Susenas) Maret

## Lampiran 2.3

**Relative Standard Error (RSE) Persentase Penduduk Berumur 10 Tahun ke Atas menurut Karakteristik dan Status Perkawinan, 2023**

Karakteristik	Status Perkawinan		
	Belum Kawin	Kawin	Cerai*
(1)	(2)	(3)	(4)
<b>Jenis Kelamin</b>			
Laki-laki	3,88	2,91	32,00 <sup>1</sup>
Perempuan	4,39	2,96	14,53
<b>Kelompok Pengeluaran</b>			
40 Persen Terbawah	4,64	3,81	26,49 <sup>1</sup>
40 Persen Menengah	5,11	3,48	21,69
20 Persen Teratas	7,51	5,38	23,13
<b>Pendidikan Tertinggi</b>			
SD ke bawah	4,60	7,10	16,98
SMP ke atas	4,80	2,72	24,20
<b>Kota Batam</b>	<b>3,17</b>	<b>2,35</b>	<b>13,85</b>

\*) Termasuk cerai hidup dan cerai mati

Catatan: <sup>1</sup>Jika RSE >25% tetapi ≤50%, estimasi harus digunakan dengan hati-hati

Sumber: Badan Pusat Statistik, Survei Sosial Ekonomi Nasional (Susenas) Maret

## Lampiran 2.4

**Relative Standard Error (RSE) Persentase Penduduk Berumur 15-49 Tahun menurut Karakteristik dan Status Perkawinan, 2023**

Karakteristik	Status Perkawinan		
	Belum Kawin	Kawin	Cerai*
(1)	(2)	(3)	(4)
<b>Jenis Kelamin</b>			
Laki-laki	5,23	4,02	61,66 <sup>2</sup>
Perempuan	5,96	3,47	35,70 <sup>1</sup>
<b>Kelompok Pengeluaran</b>			
40 Persen Terbawah	7,64	5,31	50,37 <sup>2</sup>
40 Persen Menengah	6,88	4,46	49,12 <sup>1</sup>
20 Persen Teratas	10,23	7,52	61,73 <sup>2</sup>
<b>Pendidikan Tertinggi</b>			
SD ke bawah	11,60	7,36	42,90 <sup>1</sup>
SMP ke atas	5,01	3,36	44,02 <sup>1</sup>
<b>Kota Batam</b>	<b>4,60</b>	<b>3,14</b>	<b>30,72<sup>1</sup></b>

\*) Termasuk cerai hidup dan cerai mati

Catatan: <sup>1</sup>Jika RSE >25% tetapi ≤50%, estimasi harus digunakan dengan hati-hati

<sup>2</sup>Jika RSE >50%, estimasi dianggap tidak akurat

Sumber: Badan Pusat Statistik, Survei Sosial Ekonomi Nasional (Susenas) Maret



Lampiran 2.5 *Relative Standard Error (RSE) Persentase Penduduk Berumur 0-17 Tahun yang Memiliki Akta Kelahiran menurut Karakteristik, 2023*

Karakteristik	Memiliki Akta Kelahiran
(1)	(2)
<b>Jenis Kelamin</b>	
Laki-laki	1,59
Perempuan	1,18
<b>Kelompok Pengeluaran</b>	
40 Persen Terbawah	1,67
40 Persen Menengah	1,88
20 Persen Teratas	1,29
<b>Pendidikan Tertinggi KRT</b>	
SD ke bawah	1,91
SMP ke atas	1,27
<b>Kota Batam</b>	<b>1,07</b>

Sumber: Badan Pusat Statistik, Survei Sosial Ekonomi Nasional (Susenas) Maret

Lampiran 3.1 *Relative Standard Error (RSE) Persentase Penduduk 15 Tahun ke Atas menurut Karakteristik dan Kemampuan Membaca dan Menulis, 2023*

Karakteristik	Huruf Latin	Huruf Lainnya*
(1)	(2)	(3)
<b>Jenis Kelamin</b>		
Laki-laki	0,34	4,59
Perempuan	0,50	4,73
<b>Kelompok Pengeluaran</b>		
40 Persen Terbawah	0,69	7,40
40 Persen Menengah	0,65	6,88
20 Persen Teratas	0,70	8,29
<b>Kota Batam</b>	<b>0,40</b>	<b>4,33</b>

\* Huruf lainnya yaitu selain huruf latin.

Sumber: Badan Pusat Statistik, Survei Sosial Ekonomi Nasional (Susenas) Maret

Lampiran 3.2 *Relative Standard Error (RSE) Persentase Penduduk Berumur 5 Tahun ke Atas menurut Karakteristik dan Status Pendidikan, 2023*

Karakteristik	Tidak/ belum pernah bersekolah	Masih Bersekolah			Tidak bersekolah lagi
		SD/ sederajat	SMP/ sederajat	SMA/ ke atas	
(1)	(2)	(3)	(4)	(5)	(6)
<b>Jenis Kelamin</b>					
Laki-laki	16,42	7,47	13,98	13,49	2,05
Perempuan	17,22	7,96	15,32	11,72	1,93
<b>Kelompok Pengeluaran</b>					
40 Persen Terbawah	16,63	7,46	15,48	14,09	2,40
40 Persen Menengah	20,30	9,70	15,04	14,61	2,26
20 Persen Teratas	28,62 <sup>1</sup>	13,52	26,05 <sup>1</sup>	18,00	2,62
<b>Kota Batam</b>	<b>11,82</b>	<b>5,51</b>	<b>10,02</b>	<b>9,01</b>	<b>1,43</b>

Catatan: <sup>1</sup>Jika RSE >25% tetapi ≤50%, estimasi harus digunakan dengan hati-hati

Sumber: Badan Pusat Statistik, Survei Sosial Ekonomi Nasional (Susenas) Maret

Lampiran 3.3 *Relative Standard Error (RSE) Persentase Penduduk Berumur 7-23 Tahun menurut Karakteristik dan Status Pendidikan, 2023*

Karakteristik	Tidak/ belum pernah bersekolah	Masih Bersekolah			Tidak bersekolah lagi
		SD/ sederajat	SMP/ sederajat	SMA/ ke atas	
(1)	(2)	(3)	(4)	(5)	(6)
<b>Jenis Kelamin</b>					
Laki-laki	99,86 <sup>2</sup>	7,28	12,92	12,73	10,86
Perempuan	100,13 <sup>2</sup>	7,46	15,16	11,98	11,20
<b>Kelompok Pengeluaran</b>					
40 Persen Terbawah	71,28 <sup>2</sup>	7,19	15,00	13,95	12,67
40 Persen Menengah	NA	10,06	14,19	13,23	12,22
20 Persen Teratas	NA	11,26	26,51 <sup>1</sup>	19,36	16,42
<b>Kota Batam</b>	<b>71,20<sup>2</sup></b>	<b>5,31</b>	<b>9,67</b>	<b>8,92</b>	<b>7,80</b>

Catatan: <sup>1</sup>Jika RSE >25% tetapi ≤50%, estimasi harus digunakan dengan hati-hati

<sup>2</sup>Jika RSE >50%, estimasi dianggap tidak akurat

Sumber: Badan Pusat Statistik, Survei Sosial Ekonomi Nasional (Susenas) Maret

Lampiran 3.4 *Relative Standard Error (RSE) Angka Partisipasi Sekolah (APS) dan Angka Partisipasi Murni (APM) Penduduk menurut Karakteristik dan Jenis Kelamin, 2023*

Karakteristik	Laki-laki	Perempuan	Laki-Laki + Perempuan
(1)	(2)	(3)	(4)
<b>APS</b>			
7 – 12 tahun	0,78	0,51	0,46
13 – 15 tahun	1,20	0,00	0,68
16 – 18 tahun	6,30	6,94	4,69
19 – 23 tahun	28,36 <sup>1</sup>	21,11	17,74
<b>APM</b>			
SD	0,78	0,51	0,46
SMP	6,38	2,98	3,82
SMA	8,45	8,63	6,09
PT	31,91 <sup>1</sup>	23,63	20,15

Catatan: <sup>1</sup>Jika RSE >25% tetapi ≤50%, estimasi harus digunakan dengan hati-hati

Sumber: Badan Pusat Statistik, Survei Sosial Ekonomi Nasional (Susenas) Maret

Lampiran 3.5 *Relative Standard Error (RSE) Persentase Penduduk Berumur 15 Tahun ke Atas menurut Karakteristik dan Pendidikan Tertinggi yang Ditamatkan (Ijazah Tertinggi yang Dimiliki), 2023*

Karakteristik	Tidak Punya Ijazah SD	Ijazah SD/ sederajat	Ijazah SMP/ sederajat	Ijazah SMA/ ke atas
(1)	(2)	(3)	(4)	(5)
<b>Jenis Kelamin</b>				
Laki-laki	23,52	8,99	8,16	3,43
Perempuan	18,12	10,15	9,48	3,03
<b>Kelompok Pengeluaran</b>				
40 Persen Terbawah	20,73	10,40	9,57	5,29
40 Persen Menengah	30,23 <sup>1</sup>	11,91	9,27	3,29
20 Persen Teratas	34,02 <sup>1</sup>	24,23	15,59	3,83
<b>Kota Batam</b>	<b>15,72</b>	<b>7,65</b>	<b>6,23</b>	<b>2,54</b>

Catatan: <sup>1</sup>Jika RSE >25% tetapi ≤50%, estimasi harus digunakan dengan hati-hati  
 Sumber: Badan Pusat Statistik, Survei Sosial Ekonomi Nasional (Susenas) Maret

Lampiran 4.2

**Relative Standard Error (RSE) Persentase Penduduk yang Mempunyai Keluhan Kesehatan dalam Sebulan Terakhir dan Pernah Rawat Jalan Menggunakan Jaminan Kesehatan menurut Karakteristik, 2023**

Karakteristik	Mempunyai Keluhan Kesehatan dalam Sebulan Terakhir dan Pernah Rawat Jalan Menggunakan Jaminan Kesehatan
(1)	(2)
<b>Jenis Kelamin</b>	
Laki-laki	5,94
Perempuan	5,85
<b>Kelompok Pengeluaran</b>	
40 Persen Terbawah	6,22
40 Persen Menengah	7,81
20 Persen Teratas	9,63
<b>Kota Batam</b>	<b>4,57</b>

Sumber: Badan Pusat Statistik, Survei Sosial Ekonomi Nasional (Susenas) Maret

Lampiran 4.3

*Relative Standard Error (RSE) Persentase Penduduk Berumur 15 Tahun ke Atas yang Merokok Tembakau selama Sebulan Terakhir dan Rata-Rata Jumlah Batang Rokok yang Dihisap per Minggu menurut Karakteristik, 2023*

Karakteristik	Merokok Tembakau selama Sebulan Terakhir	Rata-Rata Jumlah Batang Rokok yang Dihisap per Minggu
(1)	(2)	(3)
<b>Kelompok Pengeluaran</b>		
40 Persen Terbawah	7.47	10.92
40 Persen Menengah	6.95	6.96
20 Persen Teratas	12.59	7.18
<b>Pendidikan Tertinggi</b>		
SD ke bawah	10.21	13.33
SMP ke atas	5.43	4.55
<b>Kota Batam</b>	<b>4.77</b>	<b>5.74</b>

Sumber: Badan Pusat Statistik, Survei Sosial Ekonomi Nasional (Susenas) Maret



Lampiran 4.4 *Relative Standard Error (RSE) Persentase Penduduk Umur 0-59 Bulan (Balita) yang Mempunyai Buku KIA/ KMS atau Kartu Berobat/ Dokumen Lain yang Tertulis Tanggal Imunisasi dan Pernah Mendapat Imunisasi Dasar Lengkap menurut Karakteristik, 2023*

Karakteristik	Mempunyai Buku KIA/ KMS atau Kartu Berobat/ Dokumen Lain yang Tertulis Tanggal Imunisasi*	Pernah Mendapat Imunisasi Dasar Lengkap
(1)	(2)	(3)
<b>Jenis Kelamin</b>		
Laki-laki	3,13	7,66
Perempuan	4,15	5,44
<b>Kelompok Pengeluaran</b>		
40 Persen Terbawah	4,99	7,55
40 Persen Menengah	4,13	7,93
20 Persen Teratas	1,01	9,04
<b>Pendidikan Tertinggi KRT</b>		
SD ke bawah	9,60	16,55
SMP ke atas	2,72	4,82
<b>Kota Batam</b>	<b>2,72</b>	<b>4,81</b>

\*) Mempunyai buku KIA/ KMS atau kartu berobat/ dokumen lain yang tertulis tanggal imunisasi, baik yang *dapat ditunjukkan* maupun *tidak dapat ditunjukkan*

Sumber: Badan Pusat Statistik, Survei Sosial Ekonomi Nasional (Susenas) Maret

Lampiran 4.5

**Relative Standard Error (RSE) Persentase Penduduk Umur 0-59 Bulan (Balita) menurut Karakteristik dan Jenis Imunisasi yang Pernah Didapatkan, 2023**

Karakteristik	Jenis Imunisasi				
	BCG	DPT	Polio	Campak Rubella/ MMR	Hepatitis B
(1)	(2)	(3)	(4)	(5)	(6)
<b>Jenis Kelamin</b>					
Laki-laki	4,10	5,77	4,17	5,67	4,29
Perempuan	3,98	3,95	3,84	5,09	3,71
<b>Kelompok Pengeluaran</b>					
40 Persen Terbawah	4,50	6,27	4,27	5,33	4,49
40 Persen Menengah	4,61	4,61	4,61	7,07	5,16
20 Persen Teratas	7,35	7,96	7,96	8,99	6,59
<b>Pendidikan Tertinggi KRT</b>					
SD ke bawah	9,27	15,44	8,70	9,23	8,11
SMP ke atas	3,07	3,21	3,07	4,30	3,27
<b>Kota Batam</b>	<b>2,95</b>	<b>3,58</b>	<b>2,92</b>	<b>3,92</b>	<b>3,04</b>

Sumber: Badan Pusat Statistik, Survei Sosial Ekonomi Nasional (Susenas) Maret

Lampiran 4.6

*Relative Standard Error (RSE) Persentase Penduduk Umur 0-23 Bulan (Baduta) yang Pernah Diberi ASI dan Rata-Rata Lama Pemberian ASI (Bulan) menurut Karakteristik, 2023*

Karakteristik	Baduta yang Pernah Diberi ASI	Rata-Rata Lama Pemberian ASI (Bulan)
(1)	(2)	(3)
<b>Jenis Kelamin</b>		
Laki-laki	3,94	10,72
Perempuan	3,45	12,74
<b>Kelompok Pengeluaran</b>		
40 Persen Terbawah	1,64	10,61
40 Persen Menengah	5,25	12,74
20 Persen Teratas	8,68	24,04
<b>Pendidikan Tertinggi KRT</b>		
SD ke bawah	1,56	13,54
SMP ke atas	3,09	8,99
<b>Kota Batam</b>	<b>2,65</b>	<b>8,23</b>

Sumber: Badan Pusat Statistik, Survei Sosial Ekonomi Nasional (Susenas) Maret

Lampiran 4.7 *Relative Standard Error (RSE) Persentase Perempuan Pernah Kawin Berumur 15-49 Tahun yang Pernah Melahirkan Anak Lahir Hidup (ALH) dalam 2 Tahun Terakhir di Fasilitas Kesehatan menurut Karakteristik, 2023*

Karakteristik	Melahirkan di Fasilitas Kesehatan
(1)	(2)
<b>Kelompok Pengeluaran</b>	
40 Persen Terbawah	1,98
40 Persen Menengah	0,00
20 Persen Teratas	0,00
<b>Pendidikan Tertinggi</b>	
SD ke bawah	3,59
SMP ke atas	0,89
<b>Kota Batam</b>	<b>0,86</b>

Sumber: Badan Pusat Statistik, Survei Sosial Ekonomi Nasional (Susenas) Maret

Lampiran 4.8

*Relative Standard Error (RSE) Persentase Perempuan Pernah Kawin Berumur 15-49 Tahun yang Pernah Melahirkan dengan Penolong Persalinan oleh Tenaga Kesehatan menurut Karakteristik, 2023*

Karakteristik	Penolong Persalinan oleh Tenaga Kesehatan
(1)	(2)
<b>Kelompok Pengeluaran</b>	
40 Persen Terbawah	1,98
40 Persen Menengah	0,00
20 Persen Teratas	0,00
<b>Pendidikan Tertinggi</b>	
SD ke bawah	3,59
SMP ke atas	0,89
<b>Kota Batam</b>	<b>0,86</b>

Sumber: Badan Pusat Statistik, Survei Sosial Ekonomi Nasional (Susenas) Maret

Lampiran 4.9

*Relative Standard Error (RSE) Persentase Perempuan Berumur 15-49 Tahun yang Pernah Melahirkan Anak Lahir Hidup (ALH) dalam 2 Tahun Terakhir menurut Karakteristik dan Berat Badan Bayi yang Dilahirkan Terakhir, 2023*

Karakteristik	Berat Badan Bayi yang Dilahirkan Terakhir		
	< 2,5 kg	≥ 2,5 kg	Tidak Ditimbang/ Tidak Tahu
(1)	(2)	(3)	(4)
<b>Jenis Kelamin KRT</b>			
Laki-laki	30,57 <sup>1</sup>	3,88	NA
Perempuan	NA	0,00	NA
<b>Kelompok Pengeluaran</b>			
40 Persen Terbawah	50,63 <sup>2</sup>	3,97	NA
40 Persen Menengah	41,02 <sup>1</sup>	6,74	NA
20 Persen Teratas	85,98 <sup>2</sup>	14,01	NA
<b>Pendidikan Tertinggi</b>			
SD ke bawah	NA	0,00	NA
SMP ke atas	30,55 <sup>1</sup>	4,05	NA
<b>Kota Batam</b>	<b>30,60<sup>1</sup></b>	<b>3,81</b>	<b>NA</b>

Catatan: <sup>1</sup>Jika RSE >25% tetapi ≤50%, estimasi harus digunakan dengan hati-hati

<sup>2</sup>Jika RSE >50%, estimasi dianggap tidak akurat

Sumber: Badan Pusat Statistik, Survei Sosial Ekonomi Nasional (Susenas) Maret

Lampiran 4.10 *Relative Standard Error (RSE) Persentase Perempuan Pernah Kawin Berumur 15-49 Tahun menurut Karakteristik dan Status Penggunaan Alat/Cara KB, 2023*

Karakteristik	Status Penggunaan Alat/Cara KB		
	Pernah Menggunakan	Sedang Menggunakan	Tidak Pernah Menggunakan
(1)	(2)	(3)	(4)
<b>Kelompok Pengeluaran</b>			
40 Persen Terbawah	20,66	9,30	11,68
40 Persen Menengah	15,41	10,16	9,89
20 Persen Teratas	24,87	15,38	11,20
<b>Pendidikan Tertinggi</b>			
SD ke bawah	25,08 <sup>1</sup>	20,14	20,63
SMP ke atas	12,36	6,66	6,64
<b>Kota Batam</b>	<b>11,13</b>	<b>6,33</b>	<b>6,33</b>

Catatan: <sup>1</sup>Jika RSE >25% tetapi ≤50%, estimasi harus digunakan dengan hati-hati  
 Sumber: Badan Pusat Statistik, Survei Sosial Ekonomi Nasional (Susenas) Maret

Lampiran

5.1

*Relative Standard Error (RSE) Persentase Rumah Tangga menurut Karakteristik dan Status Kepemilikan Bangunan Tempat Tinggal yang Ditempati, 2023*

Karakteristik	Status Kepemilikan Bangunan	
	Milik Sendiri	Bukan Milik Sendiri*
(1)	(2)	(3)
<b>Jenis Kelamin KRT</b>		
Laki-laki	3,27	7,18
Perempuan	11,18	23,12
<b>Kelompok Pengeluaran</b>		
40 Persen Terbawah	5,22	11,54
40 Persen Menengah	5,23	10,09
20 Persen Teratas	5,75	15,76
<b>Pendidikan Tertinggi KRT</b>		
SD ke bawah	5,50	17,14
SMP ke atas	3,73	7,41
<b>Kota Batam</b>	<b>3,14</b>	<b>6,86</b>

\* Termasuk bukan milik sendiri adalah kontrak/ sewa, bebas sewa, rumah dinas, rumah adat, dll

Sumber: Badan Pusat Statistik, Survei Sosial Ekonomi Nasional (Susenas) Maret



Lampiran 5.2 *Relative Standard Error (RSE) Persentase Rumah Tangga menurut Karakteristik dan Penggunaan Fasilitas Tempat Buang Air Besar, 2023*

Karakteristik	Penggunaan Fasilitas Tempat Buang Air Besar	
	Sendiri	Lainnya*
(1)	(2)	(3)
<b>Jenis Kelamin KRT</b>		
Laki-laki	0,90	27,98 <sup>1</sup>
Perempuan	4,36	38,24 <sup>1</sup>
<b>Kelompok Pengeluaran</b>		
40 Persen Terbawah	1,27	48,53 <sup>1</sup>
40 Persen Menengah	1,61	35,84 <sup>1</sup>
20 Persen Teratas	1,67	37,26 <sup>1</sup>
<b>Pendidikan Tertinggi KRT</b>		
SD ke bawah	2,79	35,91 <sup>1</sup>
SMP ke atas	0,82	30,36 <sup>1</sup>
<b>Kota Batam</b>	<b>0,89</b>	<b>23,36</b>

\*Lainnya termasuk fasilitas bersama rumah tangga tertentu, MCK Komunal, MCK Umum, tidak menggunakan atau tidak ada fasilitas tempat buang air besar.

Catatan: <sup>1</sup>Jika RSE >25% tetapi ≤50%, estimasi harus digunakan dengan hati-hati

Sumber: Badan Pusat Statistik, Survei Sosial Ekonomi Nasional (Susenas) Maret

## Lampiran 5.3

**Relative Standard Error (RSE) Persentase Rumah Tangga<sup>1</sup> menurut Karakteristik dan Jenis Kloset yang Digunakan Rumah Tangga, 2023**

Karakteristik	Jenis Kloset	
	Leher Angsa	Lainnya <sup>2</sup>
(1)	(2)	(3)
<b>Jenis Kelamin KRT</b>		
Laki-laki	0,73	36,35 <sup>3</sup>
Perempuan	3,45	73,90 <sup>4</sup>
<b>Kelompok Pengeluaran</b>		
40 Persen Terbawah	1,86	39,14 <sup>3</sup>
40 Persen Menengah	0,51	66,13 <sup>4</sup>
20 Persen Teratas	1,08	94,20 <sup>4</sup>
<b>Pendidikan Tertinggi KRT</b>		
SD ke bawah	3,03	38,81 <sup>3</sup>
SMP ke atas	0,32	49,32 <sup>3</sup>
<b>Kota Batam</b>	<b>0,73</b>	<b>32,75<sup>3</sup></b>

Catatan: <sup>1</sup>Rumah tangga yang memiliki fasilitas tempat buang air besar dengan penggunaan sendiri atau bersama

<sup>2</sup>Lainnya termasuk plengsengan, cemplung/ cubluk

<sup>3</sup>Jika RSE >25% tetapi ≤50%, estimasi harus digunakan dengan hati-hati

<sup>4</sup>Jika RSE >50%, estimasi dianggap tidak akurat

Sumber: Badan Pusat Statistik, Survei Sosial Ekonomi Nasional (Susenas) Maret

Lampiran 5.4 *Relative Standard Error (RSE) Persentase Rumah Tangga\* menurut Karakteristik dan Tempat Pembuangan Akhir Tinja, 2023*

Karakteristik	Tempat Pembuangan Akhir Tinja	
	Tangki septik/ IPAL	Lainnya
(1)	(2)	(3)
<b>Jenis Kelamin KRT</b>		
Laki-laki	1,14	21,44
Perempuan	5,64	44,05 <sup>3</sup>
<b>Kelompok Pengeluaran</b>		
40 Persen Terbawah	2,82	23,17
40 Persen Menengah	1,26	34,52 <sup>3</sup>
20 Persen Teratas	1,08	95,26 <sup>4</sup>
<b>Pendidikan Tertinggi KRT</b>		
SD ke bawah	4,61	22,43
SMP ke atas	0,69	32,58 <sup>3</sup>
<b>Kota Batam</b>	<b>1,13</b>	<b>19,36</b>

Catatan: <sup>1</sup>Rumah tangga yang memiliki fasilitas tempat buang air besar dengan penggunaan sendiri atau bersama

<sup>2</sup>Lainnya termasuk kolam/sawah/sungai/danau/laut, lubang tanah, pantai/tanah lapang/kebun atau lainnya

<sup>3</sup>Jika RSE >25% tetapi ≤50%, estimasi harus digunakan dengan hati-hati

<sup>4</sup>Jika RSE >50%, estimasi dianggap tidak akurat

Sumber: Badan Pusat Statistik, Survei Sosial Ekonomi Nasional (Susenas) Maret

## Lampiran 5.5

*Relative Standard Error (RSE) Persentase Rumah Tangga menurut Karakteristik dan Sumber Air Utama yang Digunakan Rumah Tangga untuk Mandi/Cuci/dll, 2023*

Karakteristik	Sumber Air Utama untuk Mandi/Cuci/dll					
	Air kemasan/ Isi ulang	Leding	Sumur bor/ Pompa	Sumur Terlindung / Sumur Tak Terlindung	Mata Air Terlindung/ Mata Air Tidak Terlindung	Lainnya*
(1)	(2)	(3)	(4)	(5)	(6)	(7)
<b>Jenis Kelamin KRT</b>						
Laki-laki	33,82 <sup>2</sup>	1,50	24,73	34,15 <sup>2</sup>	99,98 <sup>3</sup>	41,09 <sup>2</sup>
Perempuan	73,95 <sup>3</sup>	3,05	60,82 <sup>3</sup>	57,25 <sup>3</sup>	NA	NA
<b>Kuintil Pengeluaran</b>						
40 Persen Terbawah	38,44 <sup>2</sup>	2,81	39,91 <sup>2</sup>	43,50 <sup>2</sup>	NA	43,22
40 Persen Menengah	50,08 <sup>3</sup>	2,22	34,06 <sup>2</sup>	43,94 <sup>2</sup>	99,95 <sup>3</sup>	64,93 <sup>3</sup>
20 Persen Teratas	48,65 <sup>2</sup>	1,84	72,23 <sup>3</sup>	100,20 <sup>3</sup>	NA	NA
<b>Pendidikan Tertinggi KRT</b>						
SD ke bawah	48,72 <sup>2</sup>	3,47	65,51 <sup>3</sup>	40,41 <sup>2</sup>	NA	71,47 <sup>3</sup>
SMP ke atas	37,69 <sup>2</sup>	1,51	26,44 <sup>2</sup>	46,23 <sup>2</sup>	99,97 <sup>3</sup>	49,46 <sup>2</sup>
<b>Kota Batam</b>	<b>30,83<sup>2</sup></b>	<b>1,40</b>	<b>24,63</b>	<b>30,56</b>	<b>99,98<sup>3</sup></b>	<b>41,12<sup>2</sup></b>

Catatan: <sup>1</sup>Lainnya termasuk air permukaan (sungai/danau/waduk/kolam/irigasi), air hujan, dan lainnya

<sup>2</sup>Jika RSE >25% tetapi ≤50%, estimasi harus digunakan dengan hati-hati

<sup>3</sup>Jika RSE >50%, estimasi dianggap tidak akurat

Sumber: Badan Pusat Statistik, Survei Sosial Ekonomi Nasional (Susenas) Maret

**Lampiran 6.1** *Relative Standard Error (RSE) Persentase Penduduk Berumur 5 Tahun ke Atas menurut Karakteristik dan Penggunaan Teknologi Informasi dalam Tiga Bulan Terakhir, 2023*

Karakteristik	Menggunakan Telepon Seluler (HP)/ Nirkabel atau Komputer (PC/ Desktop, Laptop/ Notebook, Tablet)	Pernah Menggunakan Internet (Termasuk Facebook, Twitter, Youtube, Instagram, Whatsapp, dll)
(1)	(2)	(3)
<b>Jenis Kelamin KRT</b>		
Laki-laki	0,82	1,30
Perempuan	2,14	2,51
<b>Kuintil Pengeluaran</b>		
40 Persen Terbawah	1,79	2,75
40 Persen Menengah	0,70	0,83
20 Persen Teratas	0,53	0,76
<b>Pendidikan Tertinggi ART</b>		
SD ke bawah	2,13	2,85
SMP ke atas	0,28	0,46
<b>Kota Batam</b>	<b>0,77</b>	<b>1,32</b>

Sumber: Badan Pusat Statistik, Survei Sosial Ekonomi Nasional (Susenas) Maret

Lampiran 6.2 *Relative Standard Error (RSE) Persentase Rumah Tangga menurut Jenis Program Perlindungan Sosial yang Diterima, 2023*

Jenis Program Perlindungan Sosial	Rumah Tangga yang Menerima
(1)	(2)
Bantuan Pangan (BPNT/Program Sembako)	19,64
Kartu Keluarga Sejahtera (KKS)*	13,39
Program Keluarga Harapan (PKH)	15,61

Catatan: <sup>1</sup>Menerima KKS baik yang **dapat menunjukkan kartu** maupun **tidak dapat menunjukkan kartu**

Sumber: Badan Pusat Statistik, Survei Sosial Ekonomi Nasional (Susenas) Maret

Lampiran 6.3 *Relative Standard Error (RSE) Persentase Rumah Tangga menurut Jenis Jaminan Sosial, 2023*

Jenis Jaminan Sosial	Persentase Rumah Tangga
(1)	(2)
Jaminan pensiun/hari tua*	5,07
Asuransi/PHK**	4,63

\* Jaminan pensiun/hari tua terdiri dari: Jaminan pensiun dan Jaminan hari tua

\*\* Asuransi/PHK terdiri dari: Asuransi kematian, Jaminan kecelakaan kerja, & Pesangon PHK

Sumber: Badan Pusat Statistik, Survei Sosial Ekonomi Nasional (Susenas) Maret

Lampiran 6.4 *Relative Standard Error (RSE) Persentase Rumah Tangga menurut Jenis Aset, 2023*

Jenis Aset	Persentase Rumah Tangga
(1)	(2)
Aset Fasilitas Rumah Tangga*	1,19
Aset Transportasi**	0,83

\*Aset Fasilitas Rumah Tangga terdiri dari: Lemari es/ kulkas, AC, Pemanas air, Televisi layar datar (minimal 30 inci), Tabung Gas, dan Telepon Rumah.

\*\*Aset Transportasi terdiri dari: Sepeda motor, Perahu, Perahu motor, dan Mobil.

Sumber: Badan Pusat Statistik, Survei Sosial Ekonomi Nasional (Susenas) Maret



Lampiran 7.1 *Relative Standard Error (RSE) Rata-Rata Pengeluaran per Kapita Sebulan menurut Kelompok Komoditas dan Kelompok Pengeluaran (Rupiah), 2023*

Kelompok Komoditas	Kelompok Pengeluaran			Total Rata-Rata Pengeluaran
	40 Persen Terbawah	40 Persen Menengah	20 Persen Teratas	
(1)	(2)	(3)	(4)	(5)
1. Padi-padian	3,44	3,17	5,31	2,17
2. Umbi-umbian	11,06	9,60	14,58	7,03
3. Ikan/udang/ cumi/kerang	5,01	4,50	8,80	4,24
4. Daging	5,76	4,58	6,82	3,88
5. Telur dan susu	6,05	6,52	9,81	5,19
6. Sayur-sayuran	3,26	3,79	4,81	2,60
7. Kacang-kacangan	5,57	6,44	7,48	3,83
8. Buah-buahan	6,84	6,97	6,18	4,87
9. Minyak dan kelapa	3,56	4,15	7,36	2,90
10. Bahan minuman	5,64	7,21	10,23	4,71
11. Bumbu-bumbuan	4,51	4,36	5,66	3,04
12. Konsumsi lainnya	5,56	5,73	9,12	3,98
13. Makanan dan minuman jadi	5,51	5,27	5,28	4,00
14. Rokok dan tembakau	7,89	9,05	17,36	7,07
<b>Jumlah Makanan</b>	<b>2,20</b>	<b>2,18</b>	<b>3,04</b>	<b>2,37</b>
15. Perumahan dan fasilitas rumah tangga	3,00	2,85	4,50	3,66
16. Aneka barang dan jasa	6,33	4,35	11,19	6,98
17. Pakaian, alas kaki, dan tutup kepala	6,40	5,01	7,50	5,12
18. Barang tahan lama	16,52	13,84	22,73	18,49
19. Pajak, pungutan, dan asuransi	6,01	5,98	5,25	4,67
20. Keperluan pesta dan upacara/kenduri	41,83 <sup>1</sup>	39,77 <sup>1</sup>	43,13 <sup>1</sup>	31,75 <sup>1</sup>
<b>Jumlah Bukan Makanan</b>	<b>3,09</b>	<b>2,29</b>	<b>4,65</b>	<b>4,27</b>
<b>Rata-Rata Pengeluaran Kota Batam</b>	<b>2,24</b>	<b>1,45</b>	<b>3,37</b>	<b>3,22</b>

Catatan: <sup>1</sup>Jika RSE >25% tetapi ≤50%, estimasi harus digunakan dengan hati-hati

Sumber: Badan Pusat Statistik, Survei Sosial Ekonomi Nasional (Susenas) Maret

## Lampiran 7.2

**Relative Standard Error (RSE) Rata-Rata Konsumsi Kalori per Kapita Sehari menurut Kelompok Komoditas Makanan dan Kelompok Pengeluaran (Kkal), 2023**

Kelompok Komoditas Makanan	Kelompok Pengeluaran			Total Rata-Rata Konsumsi Kalori
	40 Persen Terbawah	40 Persen Menengah	20 Persen Teratas	
(1)	(2)	(3)	(4)	(5)
1. Padi-padian	3,58	3,21	4,33	2,20
2. Umbi-umbian	13,44	9,15	13,82	6,97
3. Ikan/udang/cumi/kerang	5,90	4,91	8,01	3,48
4. Daging	5,44	4,38	6,18	3,15
5. Telur dan susu	5,48	5,40	9,57	4,13
6. Sayur-sayuran	4,33	4,57	5,06	2,72
7. Kacang-kacangan	7,17	7,26	8,35	4,46
8. Buah-buahan	6,62	6,06	6,41	3,76
9. Minyak dan kelapa	3,79	4,34	6,58	2,70
10. Bahan minuman	9,77	7,77	17,90	6,32
11. Bumbu-bumbuan	9,11	9,59	11,49	5,83
12. Konsumsi lainnya	6,56	6,85	7,44	4,06
13. Makanan dan minuman jadi	5,58	5,50	5,21	3,45
14. Rokok dan tembakau	NA	NA	NA	NA
<b>Rata-Rata Konsumsi Kota Batam</b>	<b>1,89</b>	<b>1,90</b>	<b>2,79</b>	<b>1,24</b>

Sumber: Badan Pusat Statistik, Survei Sosial Ekonomi Nasional (Susenas) Maret

## Lampiran 7.3

**Relative Standard Error (RSE) Rata-Rata Konsumsi Protein per Kapita Sehari menurut Kelompok Komoditas Makanan dan Kelompok Pengeluaran (Gram), 2023**

Kelompok Komoditas Makanan	Kelompok Pengeluaran			Total Rata-Rata Konsumsi Protein
	40 Persen Terbawah	40 Persen Menengah	20 Persen Teratas	
(1)	(2)	(3)	(4)	(5)
1. Padi-padian	3,60	3,20	4,31	2,20
2. Umbi-umbian	10,46	7,80	12,59	5,77
3. Ikan/udang/cumi/kerang	5,49	4,95	7,74	3,39
4. Daging	5,37	4,32	6,49	3,18
5. Telur dan susu	4,83	4,63	7,98	3,42
6. Sayur-sayuran	4,75	5,11	5,58	3,01
7. Kacang-kacangan	6,97	7,02	8,38	4,34
8. Buah-buahan	6,25	5,94	7,38	3,94
9. Minyak dan kelapa	11,70	12,20	17,68	7,65
10. Bahan minuman	12,60	10,33	18,55	7,74
11. Bumbu-bumbuan	7,30	8,33	13,89	5,33
12. Konsumsi lainnya	6,44	7,41	7,15	4,17
13. Makanan dan minuman jadi	10,13	10,82	7,23	6,19
14. Rokok dan tembakau	NA	NA	NA	NA
<b>Rata-Rata Konsumsi Kota Batam</b>	<b>2,32</b>	<b>2,70</b>	<b>3,10</b>	<b>1,66</b>

Sumber: Badan Pusat Statistik, Survei Sosial Ekonomi Nasional (Susenas) Maret



**VSEN23K**  
 Dibuat 1 set untuk  
 BPS Kab Kota

REPUBLIK INDONESIA

## SURVEI SOSIAL EKONOMI NASIONAL 2023

KETERANGAN POKOK ANGGOTA RUMAH TANGGA

RAHASIA

MARET

### BLOK I. KETERANGAN TEMPAT

101	Provinsi				
102	Kabupaten/Kota <sup>1)</sup>				
103	Kecamatan				
104	Desa/Kelurahan <sup>2)</sup>				
105	Klasifikasi Desa/Kelurahan	1. Perkotaan	2. Perdesaan		
106	Nomor Blok Sensus				
107	Nomor Kece Sampel				
108	Nomor Unit Bangunan Tercat Tiga				
109	Nomor Unit Sampel Rumah Tangga				
110	Nama Kepala Rumah Tangga				
111	Alamat (Nama Jalan/Gang, RT/RW/Dusun)				
112	Koordinat Lokasi Rumah Tangga	Latitude (intang) :			
		Longitude (bujur) :			

<sup>1)</sup> Untuk yang baru pada

SELAMA PELAKSANAAN SURVEI NASIONAL, KAMI SANGAT PERLU MELAKUKAKAN SURVEI PENDAHULUAN DI LINGKUP KAWASAN  
 KERJA, PRONUM RUMAH TANGGA, SEPERTI PERSEKUTUAN, KEPEKERJAAN, PERUMAHAN, PERUMAHAN DAN  
 PERUSAHAAN RUMAH TANGGA, UNTUK BUKU KAMI SANGAT PERLU MELAKUKAKAN SURVEI PENDAHULUAN  
 RUMAH TANGGA BERTUMBUH. SELAIN ITU DATA YANG BANYAK DIBERIKAN KEPADA KAMI AKAN DIBAGIKAN  
 BAGI KAMI AKAN DIBAGIKAN UNTUK KEPERLUAN PERENCANAAN PERENCANAAN TEMPAH SAMA SAMA  
 WAWANCARA EKSTENSIF?

- Ya bersedia → Misi wawancara  
 Bersedia dengan perjanjian di lain waktu → Blok XXIII, Catatan  
 Tidak bersedia → Lengkapi dan Blok II, Blok II, dan Blok XXIII Catatan 1 lampiran Menta Anara  
 Nonrespon, Sekali dan segera laporkan ke pengawas

### BLOK II. KETERANGAN PENCACAHAN

Uraian	Nama dan Kode/NIP	Jabatan	Waktu	Tanda Tangan	
201. Pencacah		Staf BPS Provinsi .....	Tgl		
		Staf BPS Kab/Kota 2			
		Mitra ..... 2	Dir		
202. Pengawas		Staf BPS Provinsi 1	Tgl		
		Staf BPS Kab/Kota 2			
		Mitra 2	Dir		
203. Hasil pencacahan rumah tangga	Lensa lengkap .....			1	} Blok XXIII Catatan
	Lensa tidak lengkap .....			2	
	Tidak ada ANI/responden yang dapat memberi jawaban sampai akhir masa pencacahan .....			3	
	Responden menolak .....			4	
	Rumah tangga pindah/bangunan sensus sudah tidak ada .....			5	

### BLOK III. RINGKASAN

301	Banyaknya anggota rumah tangga		
302	Banyaknya anggota rumah tangga berumur 0-4 tahun		
303	Banyaknya anggota rumah tangga berumur 5 tahun ke atas		
304	Banyaknya anggota rumah tangga berumur 10 tahun ke atas		
305	Banyaknya perempuan berumur 10-54 tahun berstatus pernah kawin		

### PETUNJUK PENGISIAN

Dalam pengisian kuesioner, perlu diperhatikan tata letak sebagai berikut

1. Kuasai konsep, definisi, maksud dan tujuan survei
2. Tulis isian setiap jawabannya dengan pensil hitam pada tempat yang disediakan. Jangan menulis di luar
3. Gunakan hick caratan untuk menuliskan hal-hal penting yang perlu diketahui oleh pengawas dan pengubah. Ragan kosong dari kuesioner juga dapat digunakan untuk menuliskan hal-hal yang ditemui saat wawancara berlangsung
4. Pencacah harus meneliti memeriksa seluruh isian kuesioner dan memperbaiki setiap kesalahan sebelum kuesioner diserahkan ke pengawas
5. Perhatikan dan pahami tanda-tanda atau alur pertanyaan yang tertera pada kuesioner
6. Pertanyaan atau pilihan jawaban yang dicetak dengan huruf kapital harus dibaca, sedangkan pertanyaan atau pilihan jawaban yang dicetak menggunakan huruf kecil tidak perlu dibaca
7. Kode pilihan jawaban yang menggunakan huruf kapital seperti A, B, C, dan seterusnya, pilihan di lingkari oleh dan satu pilihan jawaban. Kode pilihan jawaban yang menggunakan angka seperti 1, 2, 3 dan seterusnya, hanya boleh di lingkari salah satu.
8. Blok I tentang keterangan tempat diisi sebelum kelapangan
9. Isikan Blok IV terlebih dahulu, sesuai sebagai panduan untuk mengisi pertanyaan dalam format nomor 1 pada bagian atas yang ada tanda garis putus-putus dan tulisan lipit diisi pada Blok IV halaman 2 sebagai panduan mengisi pertanyaan pertanyaan yang terdapat pada halaman garis. Sementara itu, untuk panduan mengisi pada halaman garis, kerjakan pada halaman 2 tidak perlu dipaparkan (lihat halaman 3)
10. Pertanyaan dalam format roster (nama anggota rumah tangga (ART) per baris seperti pada Blok IV) sampai dengan Blok X diselesaikan dahulu dalam satu roster kemudian lanjut ke roster berikutnya
11. Tanda garis tebal pada pertanyaan roster menunjukkan batas pertanyaan untuk ART. Isikan jawaban pertanyaan di dalam tanda garis tebal untuk seluruh ART, lalu berpindah ke pertanyaan selanjutnya
12. Tanda garis dua pada pertanyaan roster menunjukkan perbedaan tema pertanyaan dan selapit blok
13. Contoh cara penulisan informasi penempatan Batasan Rangan adalah menggunakan format sebagai berikut

1. Batas rumah tangga (nama dan nomor rumah tangga)	1. Bawis
Batas rumah tangga (KRT)	KR No. 55.000
2. Batas rumah tangga (nama dan nomor rumah tangga)	KR No. 50KR
3. Batas rumah tangga (nama dan nomor rumah tangga)	

14. Tabulasi umur responden yang sudah berulang tahun pada bulan Mei 2023

Tahun lahir	2022	2021	2020	2019	2018	2017	2016	2015	2014	2013	2012	2011	2010	2009	2008
Umur	1	2	3	4	5	6	7	8	9	10	11	12	13	14	15
Tahun lahir	2007	2006	2005	2004	2003	2002	2001	2000	1999	1998	1997	1996	1995	1994	1993
Umur	16	17	18	19	20	21	22	23	24	25	26	27	28	29	30
Tahun lahir	1992	1991	1990	1989	1988	1987	1986	1985	1984	1983	1982	1981	1980	1979	1978
Umur	31	32	33	34	35	36	37	38	39	40	41	42	43	44	45
Tahun lahir	1977	1976	1975	1974	1973	1972	1971	1970	1969	1968	1967	1966	1965	1964	1963
Umur	46	47	48	49	50	51	52	53	54	55	56	57	58	59	60

Waktu mulai wawancara: [ ] : [ ]

### BLOK IV. KETERANGAN DEMOGRAFI

(Dwi) digit peng-awar)	No. urut ART	Nama Anggota Rumah Tangga (ART) (Dwi) digit peng-awar) (nama) (kode)	Anggota keluarga (nama) (kode)	Anggota keluarga (nama) (kode)	Anggota keluarga (nama) (kode)	Kapal (nama) (kode)	Barisan (nama) (kode)	Jika Gersifus kawin (404=2) (nama) (kode)	Jika berstatus pernah kawin (405=2, 1 atau 4) (nama) (kode)	No. urut ART
No. urut ART pada Kuesioner Kar 2022										
400	401	402	403	404	405	406	407	408	409	410
	1		1							
	2									
	3									
	4									
	5									
	6									
	7									
	8									
	9									
	10									

Pastikan seluruh anggota rumah tangga tercatat dan tidak ada yang terlewat. Cek sekali lagi, apakah kedengurusan makan seluruh anggota rumah tangga di kolong 402 dikelola dari satu dapur? Jika terdapat ART yang kepengurusan makannya tidak dari satu dapur, maka keluarkan dari daftar.

Kode 400. Hubungan dengan Kepala Rumah Tangga (KRT)

1 KRT    2 Anak kandung/hin    3 Menantu    4 Orang tua mertua    5 Lainnya (nama dan orang yang tidak ada di daftar)

6 Anak angkat    7 Cucu    8 Pembantu/sopir    9 Hubungan formal dengan KRT

## KONSEP DAN DEFINISI

- **Pertanyaan 263 Hasil Pencarian Rumah Tangga**
  - Terisi lengkap apabila petugas berhasil menemui rumah tangga terpilih dan memperoleh informasi secara lengkap
  - Terisi tidak lengkap apabila petugas berhasil menemui rumah tangga terpilih tetapi tidak dapat memperoleh informasi secara lengkap. Misalnya tanpa balas akhir waktu pencacahan informasi mengenai rumah tangga tersebut tidak diperoleh secara lengkap karena responden yang keluar kota.
  - Tidak ada ARI/responden yang dapat memberi jawaban sampai akhir masa pencacahan, apabila petugas berhasil menemui rumah tangga terpilih namun tidak ada ARI/responden yang dapat memberikan informasi mengenai rumah tangga sampai akhir masa pencacahan.
  - Responden menolak apabila responden menolak untuk diwawancarai
  - Rumah tangga pendah/bangunan sensus sudah tidak ada apabila petugas tidak berhasil menemukan rumah tangga/bangunan sensus terpilih sampai balas akhir masa pencacahan. Misalnya rumah tangga pindah ke luar kota atau sensus bangunan digusur dan bangunan terlewatkan/ruah karena gempa/ribut/kena banjir
- **Pertanyaan 403 Hubungan dengan Kepala Rumah Tangga**

Kejala rumah tangga (KRT) adalah salah seorang dari anggota rumah tangga yang bertanggung jawab atas ketulahan sehari-hari rumah tangga. Pada kasus tertentu, misalnya beberapa anak sekolah mengompol/menyewa rumah bersama-sama, maka KRT adalah seseorang yang ditunjuk di antara anak-anak tersebut sebagai KRT
- **Pertanyaan 408 Apakah Pasangan Biasanya Tinggal di Rumah Tangga Ini?**

Yang dimaksud dengan pasangan biasanya tinggal di rumah tangga ini adalah jika dalam 1 tahun terakhir pasangan dari responden tinggal di rumah lebih dari 6 bulan meskipun tidak beraturan
- **Pertanyaan 603 Apakah Sedang/Pernah Mengikuti Pendidikan Prasekolah?**

Pendidikan prasekolah adalah pendidikan yang diselenggarakan sebelum jenjang pendidikan dasar, baik melalui jalur pendidikan formal maupun nonformal
- **Pertanyaan 607-608 dan 609 Apakah Dapat Membaca dan Menulis Kalimat Sederhana dalam Bahasa Sehari-hari?**

Dapat membaca dan menulis yang dimaksud adalah jika seseorang dapat membacakan/menulis kalimat sederhana dalam huruf latin, huruf arab, atau huruf lainnya

Kalimat sederhana adalah kalimat yang mengandung kata-kata yang umum dipakai dalam kehidupan sehari-hari dan sederhana mengandung subjek dan predikat, misalnya "saya membaca"
- **Pertanyaan 610 Apakah Bersekolah (Termasuk Mengikuti Program Paket A/B/C)?**

Bersekolah adalah seseorang terlibat dan aktif mengikuti proses belajar baik di suatu jenjang pendidikan formal maupun nonformal, khususnya program kesetaraan (Paket A/B/C) yang berada di bawah pengawasan Kementerian Pendidikan dan Kebudayaan (Kemendikbud) maupun Kementerian lainnya
- **Pertanyaan 612 Apa Jenjang Pendidikan Tertinggi yang Sedang/Pernah Ditikuti?**

Jenjang pendidikan tertinggi yang sedang/ pernah diduduki, jenjang pendidikan tertinggi yang sedang diduduki oleh seseorang yang masih bersekolah atau yang pernah diduduki oleh seseorang yang sudah tidak bersekolah lagi, baik jenjang pendidikan formal maupun nonformal kesetaraan (Paket A/B/C)
- **Pertanyaan 613 Apa Tingkat/Kelas Tertinggi yang Sedang/Pernah Diduduki?**

Tingkat/kelas tertinggi adalah tingkat/kelas terakhir atau paling tinggi yang dilalui seseorang pada suatu jenjang pendidikan baik formal maupun nonformal (Paket A/B/C) di sekolah negeri maupun swasta

## KONSEP DAN DEFINISI

- Tamat sekolah/satuan pendidikan adalah menyelesaikan pelajaran yang ditandai dengan lulus ujian akhir pada kelas atau tingkat terakhir suatu jenjang baik pendidikan formal maupun nonformal (Paket A/B/C) di sekolah negeri maupun swasta dengan mendapatkan tanda tamat belajar/ijazah. Seseorang yang belum mengikuti pelajaran pada kelas/tinggi, tetapi sudah mengikuti ujian akhir dan lulus, dianggap tamat sekolah/satuan pendidikan.
- **Pertanyaan 614: Apa (Jazah/SITB) Tertinggi yang Dimiliki?**

Ijazah/SITB adalah ijazah, ijazah atau tanda bukti kelulusan yang diberikan kepada seseorang yang sudah menyelesaikan semua persyaratan akademik pada suatu jenjang pendidikan tertentu
  - **Pertanyaan 701: Apakah (nama) memiliki rekening tabungan baik atas nama sendiri atau bersama-sama di Lembaga keuangan (perbankan, koperasi)?**
    - a Responden dikatakan memiliki rekening tabungan di Bank jika memiliki nomor rekening meskipun rekening tabungan tersebut kosong
    - b Keikutsertaan tabungan tidak harus sesuai dengan wilayah tempat tinggalnya, yang penting responden rumah dapat mengakses tabungannya
  - **Pertanyaan 703: Selama Seminggu Terakhir, Apa Saja Kegiatan yang Dilakukan (nama)?**

Bekerja adalah kegiatan melakukan pekerjaan dengan maksud memperoleh atau membantu memperoleh penghasilan atau keuntungan paling sedikit selama satu jam dalam seminggu terakhir. Bekerja selama satu jam tersebut boleh dilakukan baik secara langsung/tanpa alat maupun dengan bantuan orang lain selama satu jam dalam seminggu terakhir

Sekolah adalah kegiatan bersekolah di sekolah formal maupun sekolah non formal (Paket A/B/C) baik pada pendidikan dasar/pendidikan menengah, atau pendidikan tinggi. Tidak termasuk yang sedang hamil

Mengurus rumah tangga adalah kegiatan mengurus rumah tangga membantu mengurus rumah tangga tanpa mendapat upah/gaji. Anggota rumah tangga yang melakukan sebagian atau seluruhnya, seperti memasak, mencuci, dan digolongkan sebagai pengurus rumah tangga

Lainnya selain kegiatan pribadi adalah kegiatan selain bekerja, sekolah, dan mengurus rumah tangga
  - **Pertanyaan 903: Sejak 1 Januari – 31 Desember 2022, Apakah Pernah Menjadi Korban Kejahatan Pencurian, Penganiayaan, Pencurian dengan Kekerasan, Pelecehan Seksual, atau Lainnya?**

Korban kejahatan adalah seseorang yang dirampas harta bendanya selama setahun terakhir mengalami atau terkena tindak kejahatan atau usaha/percobaan tindak kejahatan
  - **Pertanyaan 1101: Jaminan Kesehatan: Apa Saja yang Dimiliki (nama)?**

Jaminan Kesehatan Nasional (JKN) oleh Badan Penyelenggara Jaminan Sosial (BPJS) Kesehatan. Peserta penerima Bantuan Tunjangan (PBI) Jaminan Kesehatan melalui orang yang tergolong tidak miskin dan orang tidak mampu yang uangnya diayak oleh pemerintah

Peserta bukan PBI terdiri atas:

    - a Pekerja Penerima Upah dan anggota keluarganya, yaitu: a) Pegawai Honor Sipil, b) Anggota TNI dan Anggota Polri, di Pajodet negeri, c) Pegawai pemerintah nonpegawai negeri, d) Pegawai swasta, dan e) Pekerja yang tidak termasuk huruf a sampai dengan huruf f yang menerima upah
    - b Pekerja Bukan Penerima Upah dan anggota keluarganya, yaitu: a) Pekerja di luar hubungan kerja atau Pekerja mandiri, dan b) Pekerja yang tidak termasuk huruf a yang bukan penerima upah, dan c) Pekerja sebagai mana dimaksud huruf a dan huruf b, termasuk warga negara asing yang bekerja di Indonesia paling singkat 6 (enam) bulan
    - c Bukan Pekerja dan anggota keluarganya terdiri atas: a) Investor, b) Pemberi kerja, c) Penerima pensiun, d) Veteran, e) Penerima kerdeseaan, dan f) Bukan persepsi yang tidak termasuk huruf a sampai dengan huruf e yang mampu membayar iuran

**BLOK V. KETERANGAN DOKUMEN KEPENDUDUKAN**

No. Urut ART	Jika berstatus pernah kawin (404 = 2, 3, atau 4): Apakah (orang) MENYERUPAI MENIKAH BUKI/AKTA NIKAH (dari KUV) KANTOR CATAN/SHSI? BOLEH SAMA, BUKAN? (untuk perkawinan yang terakhir) (Kode)	No. Urut Keluarga	No. Urut Ibu Kandung  <b>Libat Blok IV</b>  (jika ada ibu kandung tidak tinggal di rumah tangga ini)	Apakah (orang) mempunyai NIKAH (dari KUV) KANTOR CATAN/SHSI? (NIK)?  1. Ya 5. Tidak 508 ←	Nomor Induk Kependudukan  (Tuliskan Nomor Induk Kependudukan setiap ART)	Kode Jenis Kelamin ART berdasarkan NIK  (Cek digit ke-7 NIK pada 505)  (Kode)	Sumber Data Nomor Induk Kependudukan  1. KK 2. KTP 3. Lainnya	Apakah (orang) MELAKUKI AKTA KEJAHIRAN (dari KUV) KANTOR CATAN/SHSI? BOLEH SAMA, BUKAN? (Kode)	(Ditai oleh pengawas) Apakah isian 506 sama dengan isian 405? (Cek isian 405)  1. Sama 2. Berbeda 3. Tidak relevan
1									
2									
3									
4									
5									
6									
7									
8									
9									
10									
<b>Kode 501: Kepemilikan Buku Akta Nikah</b>  1. Ya, dapat ditunjukkan 2. Ya, tidak dapat ditunjukkan 3. Tidak memiliki 4. Tidak tahu		Keluarga adalah unit terkecil dalam masyarakat yang terdiri atas suami-istri, atau suami, istri dan anaknya, atau ayah dan anaknya, atau ibu dan anaknya (UU Nomor 52 Tahun 2009).  Penentuan keluarga didasarkan pada ikatan perkawinan. Termasuk keluarga apabila seseorang yang berstatus pernah kawin dan tinggal sendiri (janda/pasangan atau anak), sedangkan yang berstatus belum kawin tidak dianggap keluarga (Supas, 2015)			<b>Kode 506: Kode Jenis Kelamin ART berdasarkan NIK</b>  1. Laki-laki Jika angka pada digit ke-7 NIK adalah 0, 1, 2 atau 3 2. Perempuan Jika angka pada digit ke-7 NIK adalah 4, 5, 6 atau 7 5. Tidak dapat ditentukan Jika tidak termasuk kode 1 atau 2			<b>Kode 508: Kepemilikan Akta Kelahiran</b>  1. Ya, dapat ditunjukkan 2. Ya, tidak dapat ditunjukkan 3. Tidak memiliki 4. Tidak tahu	

**BLOK VI. KETERANGAN MIGRASI DAN PENDIDIKAN**

No. Urut ART	Untuk ART Semua Umur		Untuk ART Berumur 5 Tahun ke Atas		Untuk ART Berumur 0-10 Tahun		Untuk ART Berumur 5 Tahun ke Atas		
	Di MANAKAH TEMPAT LAHIR (nama)? Tempat lahir adalah tempat tinggal ibu (nama ketika melahirkan (rowat). Tuliskan nama tempat (Kode tempat diisi oleh pengawas)		Di MANAKAH TEMPAT TINGGAL (nama) 5 TAHUN YANG LALU (Maret 2018)? Tuliskan nama tempat (Kode tempat diisi oleh pengawas)		APAKAH (nama) SEDIKIN? (KODE) PENYAKIT MENYERIKI PRASERKOLAH?	Jika pernah masuk (KODE-1, 2 atau 3). APA JENIS PRASERKOLAHNYA?	APAKAH (rowat) DATANG MEMBAWA DAN MENULIS GURU/KELOMPOK BUKU/ALBU/ALFABET/LENGKAPAN DENGAN MENGGUNAKAN		
	Provinsi/Negeri	KABUPATEN/KOTA  Jika lahir di Kota tuliskan "Kota" sebelum nama kota	Provinsi/Negeri	KABUPATEN/KOTA  Jika di Kota, tuliskan "Kota" sebelum nama kota	(Kode)	(Kode)	-HURUF JELIPI ALFABET? (Ya/ Tidak)	-HURUF ANAK? (Ya/ Tidak)	-HURUF LAMBA? (Ya/ Tidak)
601	602	603	604	605	606	607	608	609	
1	<input type="checkbox"/>	<input type="checkbox"/>	<input type="checkbox"/>	<input type="checkbox"/>	<input type="checkbox"/>	<input type="checkbox"/>	<input type="checkbox"/>	<input type="checkbox"/>	<input type="checkbox"/>
2	<input type="checkbox"/>	<input type="checkbox"/>	<input type="checkbox"/>	<input type="checkbox"/>	<input type="checkbox"/>	<input type="checkbox"/>	<input type="checkbox"/>	<input type="checkbox"/>	<input type="checkbox"/>
3	<input type="checkbox"/>	<input type="checkbox"/>	<input type="checkbox"/>	<input type="checkbox"/>	<input type="checkbox"/>	<input type="checkbox"/>	<input type="checkbox"/>	<input type="checkbox"/>	<input type="checkbox"/>
4	<input type="checkbox"/>	<input type="checkbox"/>	<input type="checkbox"/>	<input type="checkbox"/>	<input type="checkbox"/>	<input type="checkbox"/>	<input type="checkbox"/>	<input type="checkbox"/>	<input type="checkbox"/>
5	<input type="checkbox"/>	<input type="checkbox"/>	<input type="checkbox"/>	<input type="checkbox"/>	<input type="checkbox"/>	<input type="checkbox"/>	<input type="checkbox"/>	<input type="checkbox"/>	<input type="checkbox"/>
6	<input type="checkbox"/>	<input type="checkbox"/>	<input type="checkbox"/>	<input type="checkbox"/>	<input type="checkbox"/>	<input type="checkbox"/>	<input type="checkbox"/>	<input type="checkbox"/>	<input type="checkbox"/>
7	<input type="checkbox"/>	<input type="checkbox"/>	<input type="checkbox"/>	<input type="checkbox"/>	<input type="checkbox"/>	<input type="checkbox"/>	<input type="checkbox"/>	<input type="checkbox"/>	<input type="checkbox"/>
8	<input type="checkbox"/>	<input type="checkbox"/>	<input type="checkbox"/>	<input type="checkbox"/>	<input type="checkbox"/>	<input type="checkbox"/>	<input type="checkbox"/>	<input type="checkbox"/>	<input type="checkbox"/>
9	<input type="checkbox"/>	<input type="checkbox"/>	<input type="checkbox"/>	<input type="checkbox"/>	<input type="checkbox"/>	<input type="checkbox"/>	<input type="checkbox"/>	<input type="checkbox"/>	<input type="checkbox"/>
10	<input type="checkbox"/>	<input type="checkbox"/>	<input type="checkbox"/>	<input type="checkbox"/>	<input type="checkbox"/>	<input type="checkbox"/>	<input type="checkbox"/>	<input type="checkbox"/>	<input type="checkbox"/>

**Kode 605: Partisipasi Prasekolah**

1. Masih mengikuti pendidikan prasekolah tahun ajaran ini (2022/2023)
2. Pernah mengikuti pendidikan prasekolah tahun ajaran ini (2022/2023)
3. Pernah mengikuti pendidikan prasekolah sebelum tahun ajaran 2022/2023
4. Tidak/belum pernah mengikuti pendidikan prasekolah

**Kode 606: Jenis Prasekolah**

1. Taman Kanak-kanak
2. Bustanu Alifiah
3. Raudatu Atfal
4. Satuan PAUD Sejenis (PAUD Integrasii) BUKU Taman Prasekolah: PAUD TAAM, PAUD PAK, PAUD B.A, IKG, dll
5. Kelompok Bermain
6. Taman Pendidikan Anak



**BLOK VI. KETERANGAN MIGRASI DAN PENDIDIKAN**

No. Unit ART	Untuk ART berumur 5 tahun ke atas					Untuk ART berumur 5-20 tahun				Untuk ART berumur 5-24 tahun		
	Apakah (nama) BERSEKOLAH? (termasuk mendaftar program paket A-B-C) (Kode)  Kode = 1 ke ART berikutnya Blok VII Kode = 3 → 612	Apakah (nama) BERSEKOLAH? (termasuk mendaftar program paket A-B-C) (Kode)  Kode = 1 ke ART berikutnya Blok VII Kode = 2 Swasta	Apakah (nama) BERSEKOLAH? (termasuk mendaftar program paket A-B-C) (Kode)  Kode = 1 ke ART berikutnya Blok VII Kode = 2 Swasta	Apakah (nama) BERSEKOLAH? (termasuk mendaftar program paket A-B-C) (Kode)  Kode = 1 ke ART berikutnya Blok VII Kode = 2 Swasta	Apakah (nama) BERSEKOLAH? (termasuk mendaftar program paket A-B-C) (Kode)  Kode = 1 ke ART berikutnya Blok VII Kode = 2 Swasta	DALAM SETAHUN TERAKHIR, APAKAH (nama) BERSEKOLAH? (termasuk mendaftar program paket A-B-C) (Kode)  Kode = 1 Ya dapat dilanjutkan 2 Ya tidak dapat dilanjutkan 5 Tidak	DALAM SETAHUN TERAKHIR, APAKAH (nama) BERSEKOLAH? (termasuk mendaftar program paket A-B-C) (Kode)  Kode = 1 Ya 2 Tidak → 619	Selama bulan AGUSTUS 2022 FEBRUARI 2023 berapa bulan yang bekerja? (Rupiah)	(Jika P.617 = 0) Untuk (nama) BERSEKOLAH? (Semester)	Untuk ART yang masih bersekolah atau tidak bersekolah lagi (619 = 2 atau 3)		
										Apakah (nama) BERSEKOLAH? (termasuk mendaftar program paket A-B-C) (Kode)  Kode = 1 atau 3 ke ART berikutnya Blok VII	Apakah (nama) BERSEKOLAH? (termasuk mendaftar program paket A-B-C) (Kode)	Apakah (nama) BERSEKOLAH? (termasuk mendaftar program paket A-B-C) (Kode)
401	610	611	612	613	614	615	616	617	618	619	620	621
1	<input type="checkbox"/>	<input type="checkbox"/>	<input type="checkbox"/>	<input type="checkbox"/>	<input type="checkbox"/>	<input type="checkbox"/>	<input type="checkbox"/>	-----	<input type="checkbox"/>	<input type="checkbox"/>	<input type="checkbox"/>	<input type="checkbox"/>
2	<input type="checkbox"/>	<input type="checkbox"/>	<input type="checkbox"/>	<input type="checkbox"/>	<input type="checkbox"/>	<input type="checkbox"/>	<input type="checkbox"/>	-----	<input type="checkbox"/>	<input type="checkbox"/>	<input type="checkbox"/>	<input type="checkbox"/>
3	<input type="checkbox"/>	<input type="checkbox"/>	<input type="checkbox"/>	<input type="checkbox"/>	<input type="checkbox"/>	<input type="checkbox"/>	<input type="checkbox"/>	-----	<input type="checkbox"/>	<input type="checkbox"/>	<input type="checkbox"/>	<input type="checkbox"/>
4	<input type="checkbox"/>	<input type="checkbox"/>	<input type="checkbox"/>	<input type="checkbox"/>	<input type="checkbox"/>	<input type="checkbox"/>	<input type="checkbox"/>	-----	<input type="checkbox"/>	<input type="checkbox"/>	<input type="checkbox"/>	<input type="checkbox"/>
5	<input type="checkbox"/>	<input type="checkbox"/>	<input type="checkbox"/>	<input type="checkbox"/>	<input type="checkbox"/>	<input type="checkbox"/>	<input type="checkbox"/>	-----	<input type="checkbox"/>	<input type="checkbox"/>	<input type="checkbox"/>	<input type="checkbox"/>
6	<input type="checkbox"/>	<input type="checkbox"/>	<input type="checkbox"/>	<input type="checkbox"/>	<input type="checkbox"/>	<input type="checkbox"/>	<input type="checkbox"/>	-----	<input type="checkbox"/>	<input type="checkbox"/>	<input type="checkbox"/>	<input type="checkbox"/>
7	<input type="checkbox"/>	<input type="checkbox"/>	<input type="checkbox"/>	<input type="checkbox"/>	<input type="checkbox"/>	<input type="checkbox"/>	<input type="checkbox"/>	-----	<input type="checkbox"/>	<input type="checkbox"/>	<input type="checkbox"/>	<input type="checkbox"/>
8	<input type="checkbox"/>	<input type="checkbox"/>	<input type="checkbox"/>	<input type="checkbox"/>	<input type="checkbox"/>	<input type="checkbox"/>	<input type="checkbox"/>	-----	<input type="checkbox"/>	<input type="checkbox"/>	<input type="checkbox"/>	<input type="checkbox"/>
9	<input type="checkbox"/>	<input type="checkbox"/>	<input type="checkbox"/>	<input type="checkbox"/>	<input type="checkbox"/>	<input type="checkbox"/>	<input type="checkbox"/>	-----	<input type="checkbox"/>	<input type="checkbox"/>	<input type="checkbox"/>	<input type="checkbox"/>
10	<input type="checkbox"/>	<input type="checkbox"/>	<input type="checkbox"/>	<input type="checkbox"/>	<input type="checkbox"/>	<input type="checkbox"/>	<input type="checkbox"/>	-----	<input type="checkbox"/>	<input type="checkbox"/>	<input type="checkbox"/>	<input type="checkbox"/>
<b>Kode 610 dan E19:</b>					<b>Kode 612 dan 620: Jenjang Pendidikan dan Kode E14: Ijazah/STTB</b>					<b>Kode 613 dan E21: Tingkat/Kelas</b>		
<b>Partisipasi Sekolah</b>												
1 Tidak/belum pernah bersekolah					01 Paket A					1 2, 3, 4 5 6 7, 8 (Tamat & Lulus)		
2 Masih bersekolah					02 SOLB					• Jika pernah/ sedang kuliah Profesi, kode 1		
3 Tidak bersekolah lagi					03 SD					• Jika pernah/ sedang kuliah S2, kode 6		
					04 MI					• Jika pernah/ sedang kuliah S3, kode 7		
					05 SMP/PTD Ula							
					06 Paket B							
					07 SMP/ B							
					08 SMP							
					09 MTs							
					10 SMP/PTD Wusma							
					11 Paket C							
					12 SMA							
					13 SMK							
					14 MA							
					15 SMK							
					16 MAK							
					17. SMP/PTD Ulya							
					19 D3							
					20 D4							
					21 S1							
					22 Prolesi							
					23 S2							
					24 S3							
					25. Tidak Punya Ijazah SD (Khusus 614)							

**BLOK VII. KETERANGAN KEPEMILIKAN TABUNGAN, INKLUSI KEUANGAN, DAN KETENAGAKERJAAN**

No Umur JHT	Untuk ART Umur 3 Tahun ke Atas		Untuk ART Umur 10 Tahun ke Atas							Untuk ART Umur 18 Tahun ke Atas			
	A. Apa (nama) bank di rekening tabung milik Anda sebagai nasabah (tabung) atau sebagai mitra (tabung)?	B. Apa saja tabung (tabung) yang dimiliki? (Pilihlah Maksimal Lima (5) tabung)	C. Mengapa memilih bank tersebut? (Pilihlah Maksimal Lima (5) alasan)	D. Apakah Anda memiliki rekening lain selain yang di atas?	E. Jika tidak bekerja (703 pilihlah A tidak dilingkari)	Jika bekerja atau sementara tidak bekerja (705 pilihlah A terputih atau 705=1)					F. Apakah (nama) perusahaan tempat Anda bekerja?		
						SELEMA SEMINGGU TERAKHIR, APA LAPANGAN USAHA ATAU BIDANG DI MANA ANDA BERTERIMA KERJA?	SELEMA SEMINGGU TERAKHIR, APA LAPANGAN USAHA ATAU BIDANG DI MANA ANDA BERTERIMA KERJA?	SELEMA SEMINGGU TERAKHIR, APA LAPANGAN USAHA ATAU BIDANG DI MANA ANDA BERTERIMA KERJA?	SELEMA SEMINGGU TERAKHIR, APA LAPANGAN USAHA ATAU BIDANG DI MANA ANDA BERTERIMA KERJA?				
	1 Ya 5 Tidak	1 Ya 5 Tidak	A B C D X Jika X terputih → 705	1 Di rumah → 706 2 Si sendiri 3 Mitra/Rekening Bersama 4 Lainnya (jika ada)	1 Ya 5 Tidak → 710	Tuliskan selengkap-lengkapannya (Kode lapangan usaha atau bidang pekerjaan utama atau salah satu pegawai Kode dapat dihilai pada halaman terakhir VSEN23 K)				1 Ya 5 Tidak			
40	701	702	703	704	705	706				707	708	709	710
1	<input type="checkbox"/>	<input type="checkbox"/>	A B C D X	<input type="checkbox"/>	<input type="checkbox"/>	<input type="checkbox"/>	<input type="checkbox"/>	<input type="checkbox"/>	<input type="checkbox"/>	<input type="checkbox"/>	<input type="checkbox"/>	<input type="checkbox"/>	<input type="checkbox"/>
2	<input type="checkbox"/>	<input type="checkbox"/>	A B C D X	<input type="checkbox"/>	<input type="checkbox"/>	<input type="checkbox"/>	<input type="checkbox"/>	<input type="checkbox"/>	<input type="checkbox"/>	<input type="checkbox"/>	<input type="checkbox"/>	<input type="checkbox"/>	<input type="checkbox"/>
3	<input type="checkbox"/>	<input type="checkbox"/>	A B C D X	<input type="checkbox"/>	<input type="checkbox"/>	<input type="checkbox"/>	<input type="checkbox"/>	<input type="checkbox"/>	<input type="checkbox"/>	<input type="checkbox"/>	<input type="checkbox"/>	<input type="checkbox"/>	<input type="checkbox"/>
4	<input type="checkbox"/>	<input type="checkbox"/>	A B C D X	<input type="checkbox"/>	<input type="checkbox"/>	<input type="checkbox"/>	<input type="checkbox"/>	<input type="checkbox"/>	<input type="checkbox"/>	<input type="checkbox"/>	<input type="checkbox"/>	<input type="checkbox"/>	<input type="checkbox"/>
5	<input type="checkbox"/>	<input type="checkbox"/>	A B C D X	<input type="checkbox"/>	<input type="checkbox"/>	<input type="checkbox"/>	<input type="checkbox"/>	<input type="checkbox"/>	<input type="checkbox"/>	<input type="checkbox"/>	<input type="checkbox"/>	<input type="checkbox"/>	<input type="checkbox"/>
6	<input type="checkbox"/>	<input type="checkbox"/>	A B C D X	<input type="checkbox"/>	<input type="checkbox"/>	<input type="checkbox"/>	<input type="checkbox"/>	<input type="checkbox"/>	<input type="checkbox"/>	<input type="checkbox"/>	<input type="checkbox"/>	<input type="checkbox"/>	<input type="checkbox"/>
7	<input type="checkbox"/>	<input type="checkbox"/>	A B C D X	<input type="checkbox"/>	<input type="checkbox"/>	<input type="checkbox"/>	<input type="checkbox"/>	<input type="checkbox"/>	<input type="checkbox"/>	<input type="checkbox"/>	<input type="checkbox"/>	<input type="checkbox"/>	<input type="checkbox"/>
8	<input type="checkbox"/>	<input type="checkbox"/>	A B C D X	<input type="checkbox"/>	<input type="checkbox"/>	<input type="checkbox"/>	<input type="checkbox"/>	<input type="checkbox"/>	<input type="checkbox"/>	<input type="checkbox"/>	<input type="checkbox"/>	<input type="checkbox"/>	<input type="checkbox"/>
9	<input type="checkbox"/>	<input type="checkbox"/>	A B C D X	<input type="checkbox"/>	<input type="checkbox"/>	<input type="checkbox"/>	<input type="checkbox"/>	<input type="checkbox"/>	<input type="checkbox"/>	<input type="checkbox"/>	<input type="checkbox"/>	<input type="checkbox"/>	<input type="checkbox"/>
10	<input type="checkbox"/>	<input type="checkbox"/>	A B C D X	<input type="checkbox"/>	<input type="checkbox"/>	<input type="checkbox"/>	<input type="checkbox"/>	<input type="checkbox"/>	<input type="checkbox"/>	<input type="checkbox"/>	<input type="checkbox"/>	<input type="checkbox"/>	<input type="checkbox"/>

- a. Bank: bank konvensional dan syariah
- b. Pasar modal: perusahaan efek/kuritas, manajer investasi konvensional, manajer investasi syariah, penyelenggara trust dana konvensional dan penyelenggara trust dana syariah
- c. Lembaga pembiayaan: lembaga pembiayaan konvensional dan syariah
- d. Perusahaan asuransi: perusahaan asuransi konvensional dan syariah

- e. Dana pensiun: dana pensiun konvensional; Taspen, DPPK, DPLK dan evereh (DPPK Syariah, DPLK Syariah, Unit Syariah DPPK, Unit Syariah DPLK)
- f. Lembaga keuangan mikro: lembaga keuangan mikro konvensional dan syariah, koperasi lembaga keuangan mikro dan syariah, BMT, Bank Wakaf Mikro
- g. Pergadain: pergadain konvensional dan syariah yang diawasi DUK
- h. Fintech: pinjaman online konvensional dan syariah
- i. Uang elektronik: Bri-e, Flazz, e-Money, GoPay, OVO, dll

- Kode 707: Status/Kedudukan dalam Pekerjaan (Jika (705=1), 707 tidak boleh berkode 5 atau 6)
- Berusaha sendiri
  - Berusaha dibantu buruh tidak dibayar
  - Berusaha dibantu buruh tetap/dibayar
  - Buruh/karyawan/begawa
  - Pekerja bebas
  - Pekerja keluarga atau tidak dibayar

- Kartu Prakerja bukanlah kartu fisik, melainkan sebuah kode unik 16 angka yang dapat digunakan sebagai alat pembayaran pelat nomor kartu prakerja di boarder seluler mendaftar di situs resmi kartu prakerja www.prakerja.go.id dan dinyatakan lulus sebagai penerima kartu prakerja

**BLOK VIII. KETERANGAN TEKNOLOGI INFORMASI DAN KOMUNIKASI**

No. Uraian ART	DALAM 3 BULAN TERAKHIR, APAKAH (nama) MENGGUNAKAN TELEFON SELULER (HP) (Pilih salah satu untuk menjawab pertanyaan)?	DALAM 3 BULAN TERAKHIR, APAKAH (nama) MEMILIKI/ MENGGUNAKAN TELEFON SELULER (HP) SAKRAB? (Ya/Tidak)	DALAM 3 BULAN TERAKHIR, BERAPA JUMLAH SIMKART AKTIF (maksudnya HP yang aktif) yang dimiliki? (Pilih jawaban yang benar)				DALAM 3 BULAN TERAKHIR, APA SAJA (nama) KOMPUTER YANG DIMILIKI (nama)? (Pilih jawaban yang benar)	DALAM 3 BULAN TERAKHIR, APAKAH (nama) PERALAN MENYALAKAN INTERNET (Pilih jawaban yang benar)	DALAM 3 BULAN TERAKHIR, MENDALAM (nama) SAMA SAMA DENGAN (nama) LAINNYA UNTUK MENGOKEKSI INTERNET? (Pilih jawaban yang benar)	DALAM 3 BULAN TERAKHIR, (nama) SAJA SAMA SAMA MENGOKEKSI INTERNET? (Pilih jawaban yang benar)	DALAM 3 BULAN TERAKHIR, UNTUK APASAMA (nama) MENGOKEKSI INTERNET? (Pilih jawaban yang benar)	DALAM 3 BULAN TERAKHIR, UNTUK APASAMA (nama) MENGOKEKSI INTERNET? (Pilih jawaban yang benar)	Umur ART (Umur 5 Tahun ke Atas)
	1 Ya 0 Tidak	1 Ya 0 Tidak	Tidak? (Ya/Tidak)	1-5	6-10	11-15	A. PC/Laptop B. Laptop/Notebook C. Tablet X. Tidak menggunakan komputer	A. PC/Laptop B. Laptop/Notebook C. Tablet D. HP/Korlat E. Lainnya	A. PC/Laptop B. Laptop/Notebook C. Tablet D. HP/Korlat E. Lainnya	A. Rilis berita B. Buruk humas sendiri C. Untuk pekerjaan D. Untuk hiburan E. Untuk belajar F. Untuk komunikasi	A. Mengajar B. Menjual C. Menjual D. Media sosial E. Pembelajaran F. Edukasi G. Fasilitas H. Rilis berita I. Work from home J. Hiburan K. Pemasaran L. Lainnya	1 Ya 0 Tidak	
001	001	002	003	004	005	006	007	008	009	010	011	012	
1	<input type="checkbox"/>	<input type="checkbox"/>	<input type="checkbox"/>	<input type="checkbox"/>	<input type="checkbox"/>	<input type="checkbox"/>	A B C X	<input type="checkbox"/>	A B C D E	A B C D E F	A B C D E F G H I J K L	<input type="checkbox"/>	
2	<input type="checkbox"/>	<input type="checkbox"/>	<input type="checkbox"/>	<input type="checkbox"/>	<input type="checkbox"/>	<input type="checkbox"/>	A B C X	<input type="checkbox"/>	A B C D E	A B C D E F	A B C D E F G H I J K L	<input type="checkbox"/>	
3	<input type="checkbox"/>	<input type="checkbox"/>	<input type="checkbox"/>	<input type="checkbox"/>	<input type="checkbox"/>	<input type="checkbox"/>	A B C X	<input type="checkbox"/>	A B C D E	A B C D E F	A B C D E F G H I J K L	<input type="checkbox"/>	
4	<input type="checkbox"/>	<input type="checkbox"/>	<input type="checkbox"/>	<input type="checkbox"/>	<input type="checkbox"/>	<input type="checkbox"/>	A B C X	<input type="checkbox"/>	A B C D E	A B C D E F	A B C D E F G H I J K L	<input type="checkbox"/>	
5	<input type="checkbox"/>	<input type="checkbox"/>	<input type="checkbox"/>	<input type="checkbox"/>	<input type="checkbox"/>	<input type="checkbox"/>	A B C X	<input type="checkbox"/>	A B C D E	A B C D E F	A B C D E F G H I J K L	<input type="checkbox"/>	
6	<input type="checkbox"/>	<input type="checkbox"/>	<input type="checkbox"/>	<input type="checkbox"/>	<input type="checkbox"/>	<input type="checkbox"/>	A B C X	<input type="checkbox"/>	A B C D E	A B C D E F	A B C D E F G H I J K L	<input type="checkbox"/>	
7	<input type="checkbox"/>	<input type="checkbox"/>	<input type="checkbox"/>	<input type="checkbox"/>	<input type="checkbox"/>	<input type="checkbox"/>	A B C X	<input type="checkbox"/>	A B C D E	A B C D E F	A B C D E F G H I J K L	<input type="checkbox"/>	
8	<input type="checkbox"/>	<input type="checkbox"/>	<input type="checkbox"/>	<input type="checkbox"/>	<input type="checkbox"/>	<input type="checkbox"/>	A B C X	<input type="checkbox"/>	A B C D E	A B C D E F	A B C D E F G H I J K L	<input type="checkbox"/>	
9	<input type="checkbox"/>	<input type="checkbox"/>	<input type="checkbox"/>	<input type="checkbox"/>	<input type="checkbox"/>	<input type="checkbox"/>	A B C X	<input type="checkbox"/>	A B C D E	A B C D E F	A B C D E F G H I J K L	<input type="checkbox"/>	
10	<input type="checkbox"/>	<input type="checkbox"/>	<input type="checkbox"/>	<input type="checkbox"/>	<input type="checkbox"/>	<input type="checkbox"/>	A B C X	<input type="checkbox"/>	A B C D E	A B C D E F	A B C D E F G H I J K L	<input type="checkbox"/>	

• Menggunakan HP yang dimaksud tidak harus menggunakan HP yang dimiliki sendiri atau dibeli/dibayar sendiri oleh individu yang menggunakan

• Memiliki/menguasai HP apabila anggota rumah tangga tersebut memiliki/mempunyai HP dengan minimal 1 kali yang aktif dalam 3 bulan terakhir

• Menggunakan internet, apabila seseorang meluangkan waktu untuk menggunakan internet, sehingga ia dapat memanfaatkan atau menikmati fasilitas internet termasuk menggunakan internet, walaupun tidak memiliki kemampuan untuk membaca dan menulis (log in dan log out internet). Siapa saja dimasukkan menggunakan meskipun hanya tinggal melihat

• Mengakses internet untuk hiburan misalnya download game, menonton tv/download/mendownload foto, video, download gambar dan musik menggunakan internet

• Pembuatan konten digital misalnya unggahan online, menggunakan cloud storage (Google Drive, Dropbox, dll), menggunakan software yang dijalankan melalui internet untuk mengedit dokumen (teks, spreadsheet, presentasi), dll

• Sedang pemali belajar Teknologi Informasi dan Komunikasi (TIK) jika belajar TIK secara formal (di sekolah) atau nonformal (di tempat kursus) yang memiliki kurikulum namun tidak termasuk belajar coding misalnya belajar aplikasi perkantoran (Microsoft Office-MS Word, MS Excel, dll), pemrograman robotik, dll

**BLOK IX. KETERANGAN BEPERGIAN DAN KORBAN KEJAHATAN**

No. HUKUM ART	SEJAK 1 JANUARI - 31 DESEMBER 2022, APAKAH (nama) PERILAH BERPERGIAN KE LUAR NEGERI DENGAN TUJUAN KEJAHATAN, BROKER BEPERGIAN, BUKAN MINIMAL 3 JAM DI TEMPAT TUJUAN, TERAKHIR KE SEKOLAH ATAU BERKUMPUR?  1. Ya 2. Tidak → 905	Jika pernah bepergian (901-4)			SEJAK 1 JANUARI - 31 DESEMBER 2022, APAKAH (nama) PERILAH MELAKUKAKAN KEJAHATAN TERAKHIR PADA 1000000, PENGURUSAN DOKUMEN, KEPERAWAN, PERLENGKAPAN KORPORASI, ATAU LAINNYA?  1. Ya 2. Tidak ART ber-kumpanya → Blok X	BI KORBAN (INDIVIDU) MELAKUKAKAN KEJAHATAN TERAKHIR PADA 1000000, WAKTU TERAKHIR, 40 (Y0100)? (Jika ≥ 7 kejadian, Tulis "7")										Jika 907, 909, 911, 913 atau 915-40) KETERANGAN TERSEBUT DALAM KODES PEKERJAAN KELUARGA ATAU MILIKNYA? DITUMBUH SAAT HUKUM?  1 Ya 2 Tidak
		Berkomunikasi (nama) berpergian selama periode		PADA KONDISI BEPERGIAN YANG TERAKHIR ATAU MAREKED UTAMA (nama) DI TEMPAT BERPERGIAN?  (Kode)		PENCURIAN		PENGADANYAAN		PENCURIAN DENGAN KEKERASAN		PENCHEKRI SEKOLAH		LAINNYA		
		1 JANUARI 2022 SAMPAI 30 JUNI 2022? (Kali)	1 JULI 2022 SAMPAI 31 DESEMBER 2022? (Kali)			JUJUR KORBAN	BIKORAN KORBAN YANG DILAYATI GAK KEJAHAT	JUJUR KORBAN	JUJUR KORBAN YANG DILAYATI GAK KEJAHAT	KORBAN KORBAN	KORBAN KORBAN YANG DILAYATI GAK KEJAHAT	JUJUR KORBAN	KORBAN KORBAN YANG DILAYATI GAK KEJAHAT	JUJUR KORBAN	KORBAN KORBAN YANG DILAYATI GAK KEJAHAT	
901	902	903	904	905	906	907	908	909	910	911	912	913	914	915	916	
1	<input type="checkbox"/>	<input type="checkbox"/>	<input type="checkbox"/>	<input type="checkbox"/>	<input type="checkbox"/>	<input type="checkbox"/>	<input type="checkbox"/>	<input type="checkbox"/>	<input type="checkbox"/>	<input type="checkbox"/>	<input type="checkbox"/>	<input type="checkbox"/>	<input type="checkbox"/>	<input type="checkbox"/>	<input type="checkbox"/>	
2	<input type="checkbox"/>	<input type="checkbox"/>	<input type="checkbox"/>	<input type="checkbox"/>	<input type="checkbox"/>	<input type="checkbox"/>	<input type="checkbox"/>	<input type="checkbox"/>	<input type="checkbox"/>	<input type="checkbox"/>	<input type="checkbox"/>	<input type="checkbox"/>	<input type="checkbox"/>	<input type="checkbox"/>	<input type="checkbox"/>	
3	<input type="checkbox"/>	<input type="checkbox"/>	<input type="checkbox"/>	<input type="checkbox"/>	<input type="checkbox"/>	<input type="checkbox"/>	<input type="checkbox"/>	<input type="checkbox"/>	<input type="checkbox"/>	<input type="checkbox"/>	<input type="checkbox"/>	<input type="checkbox"/>	<input type="checkbox"/>	<input type="checkbox"/>	<input type="checkbox"/>	
4	<input type="checkbox"/>	<input type="checkbox"/>	<input type="checkbox"/>	<input type="checkbox"/>	<input type="checkbox"/>	<input type="checkbox"/>	<input type="checkbox"/>	<input type="checkbox"/>	<input type="checkbox"/>	<input type="checkbox"/>	<input type="checkbox"/>	<input type="checkbox"/>	<input type="checkbox"/>	<input type="checkbox"/>	<input type="checkbox"/>	
5	<input type="checkbox"/>	<input type="checkbox"/>	<input type="checkbox"/>	<input type="checkbox"/>	<input type="checkbox"/>	<input type="checkbox"/>	<input type="checkbox"/>	<input type="checkbox"/>	<input type="checkbox"/>	<input type="checkbox"/>	<input type="checkbox"/>	<input type="checkbox"/>	<input type="checkbox"/>	<input type="checkbox"/>	<input type="checkbox"/>	
6	<input type="checkbox"/>	<input type="checkbox"/>	<input type="checkbox"/>	<input type="checkbox"/>	<input type="checkbox"/>	<input type="checkbox"/>	<input type="checkbox"/>	<input type="checkbox"/>	<input type="checkbox"/>	<input type="checkbox"/>	<input type="checkbox"/>	<input type="checkbox"/>	<input type="checkbox"/>	<input type="checkbox"/>	<input type="checkbox"/>	
7	<input type="checkbox"/>	<input type="checkbox"/>	<input type="checkbox"/>	<input type="checkbox"/>	<input type="checkbox"/>	<input type="checkbox"/>	<input type="checkbox"/>	<input type="checkbox"/>	<input type="checkbox"/>	<input type="checkbox"/>	<input type="checkbox"/>	<input type="checkbox"/>	<input type="checkbox"/>	<input type="checkbox"/>	<input type="checkbox"/>	
8	<input type="checkbox"/>	<input type="checkbox"/>	<input type="checkbox"/>	<input type="checkbox"/>	<input type="checkbox"/>	<input type="checkbox"/>	<input type="checkbox"/>	<input type="checkbox"/>	<input type="checkbox"/>	<input type="checkbox"/>	<input type="checkbox"/>	<input type="checkbox"/>	<input type="checkbox"/>	<input type="checkbox"/>	<input type="checkbox"/>	
9	<input type="checkbox"/>	<input type="checkbox"/>	<input type="checkbox"/>	<input type="checkbox"/>	<input type="checkbox"/>	<input type="checkbox"/>	<input type="checkbox"/>	<input type="checkbox"/>	<input type="checkbox"/>	<input type="checkbox"/>	<input type="checkbox"/>	<input type="checkbox"/>	<input type="checkbox"/>	<input type="checkbox"/>	<input type="checkbox"/>	
10	<input type="checkbox"/>	<input type="checkbox"/>	<input type="checkbox"/>	<input type="checkbox"/>	<input type="checkbox"/>	<input type="checkbox"/>	<input type="checkbox"/>	<input type="checkbox"/>	<input type="checkbox"/>	<input type="checkbox"/>	<input type="checkbox"/>	<input type="checkbox"/>	<input type="checkbox"/>	<input type="checkbox"/>	<input type="checkbox"/>	

**Kode 904: Maksud Utama Bepergian**

- |                                   |                                    |
|-----------------------------------|------------------------------------|
| 02 Berburu/rekreasi               | 08 Mengunjungi teman/keluarga      |
| 03 Pekerjaan/sms                  | 09 Mudik pulang kampung/ lain raya |
| 04 Mis. pertemuan/kongres/seminar | 10 Olahraga/kesenian               |
| 05 Transkrip/pendidikan/pelatihan | 11 Belanja/shopping                |
| 06 Kesehatan/belebel              | 12 Lainnya                         |
| 07 Berusaha/kemasyarakatan        |                                    |

- Lingkungan kesekelompok didefinisikan sebagai wilayah geografis (tidak harus berdekatan) bagi seseorang melakukan urut-urutan kehidupannya/pekerjaannya. Misalnya rumah, kantor atau tempat kerja, pasar yang rutin dikunjungi, sekolah, taman yang rutin dikunjungi, fasilitas olahraga yang rutin dikunjungi, dan sebagainya.
- Bepergian rutin adalah bepergian ke tempat/luar rumah dengan frekuensi paling sedikit 4 (empat) kali dalam 1 (satu) bulan.

Suatu peristiwa kejahatan dianggap telah dilaporkan ke polisi apabila

- Korban kejahatan telah melaporkannya ke polisi
- Orang lain melaporkan bahwa kejahatan tersebut ke polisi
- Polisi mengetahui sendiri atau terkejut langsung. Pelaporan kepada polisi tidak harus dilakukan di kantor polisi

Lampiran

87

**BLOK X. KETERANGAN GANGGUAN FUNGSIONAL (UNTUK ART BERUMUR 2 TAHUN KE ATAS)**

No. Item ART	Isikan kode jika Umur ≥ 2 tahun atau kode jika Umur < 2 tahun 1 → 1002 0 → ART berikutnya Blok XI	APAKAH (jawa) MENYALAMI KESULITAN/ GANGGUAN PENGLIHATAN?	APAKAH (jawa) MENYALAMI KESULITAN/ GANGGUAN PENDENGARAN?	APAKAH (jawa) MENYALAMI KESULITAN/ GANGGUAN BERJALAN ATAU NAIK TANGGA?	APAKAH (jawa) MENYALAMI KESULITAN/ GANGGUAN MENGGUNAKAN/ MENGERAKKAN TANGAN/JARI?	APAKAH (jawa) MENYALAMI KESULITAN/ GANGGUAN DALAM HAL MENINGGAT ATAU BERKONSENTRAS?	APAKAH (jawa) MENYALAMI GANGGUAN PERILAKU DAN/ATAU FISIKA?	APAKAH (jawa) MENYALAMI KESULITAN/ GANGGUAN BERBICARA DAN/ATAU MEMAHAMI/ BERKOMUNIKASI DENGAN ORANG LAIN?	APAKAH (jawa) MENYALAMI KESULITAN/ GANGGUAN UNTUK MELAKUKAKAN SENDIRI (SEPERTI MANDI, MAKAN, BERPAKAIAN, BERANGKOT, BERANGKUT KEOL, dsb.)	DALAM SETAHUN TERAKHIR, APAKAH (jawa) MENYALAMI SWITIAN SOSIAL DAN/ PEMBERANTAH PUSAT BERUSAHA ASISTENSI REHABILITASI SOSIAL (ATENSI) PERANGKAP DISABILITAS?
	1001	1002	1003	1004	1005	1006	1007	1008	1009	1010
1	<input type="checkbox"/>	<input type="checkbox"/>	<input type="checkbox"/>	<input type="checkbox"/>	<input type="checkbox"/>	<input type="checkbox"/>	<input type="checkbox"/>	<input type="checkbox"/>	<input type="checkbox"/>	<input type="checkbox"/>
2	<input type="checkbox"/>	<input type="checkbox"/>	<input type="checkbox"/>	<input type="checkbox"/>	<input type="checkbox"/>	<input type="checkbox"/>	<input type="checkbox"/>	<input type="checkbox"/>	<input type="checkbox"/>	<input type="checkbox"/>
3	<input type="checkbox"/>	<input type="checkbox"/>	<input type="checkbox"/>	<input type="checkbox"/>	<input type="checkbox"/>	<input type="checkbox"/>	<input type="checkbox"/>	<input type="checkbox"/>	<input type="checkbox"/>	<input type="checkbox"/>
4	<input type="checkbox"/>	<input type="checkbox"/>	<input type="checkbox"/>	<input type="checkbox"/>	<input type="checkbox"/>	<input type="checkbox"/>	<input type="checkbox"/>	<input type="checkbox"/>	<input type="checkbox"/>	<input type="checkbox"/>
5	<input type="checkbox"/>	<input type="checkbox"/>	<input type="checkbox"/>	<input type="checkbox"/>	<input type="checkbox"/>	<input type="checkbox"/>	<input type="checkbox"/>	<input type="checkbox"/>	<input type="checkbox"/>	<input type="checkbox"/>
6	<input type="checkbox"/>	<input type="checkbox"/>	<input type="checkbox"/>	<input type="checkbox"/>	<input type="checkbox"/>	<input type="checkbox"/>	<input type="checkbox"/>	<input type="checkbox"/>	<input type="checkbox"/>	<input type="checkbox"/>
7	<input type="checkbox"/>	<input type="checkbox"/>	<input type="checkbox"/>	<input type="checkbox"/>	<input type="checkbox"/>	<input type="checkbox"/>	<input type="checkbox"/>	<input type="checkbox"/>	<input type="checkbox"/>	<input type="checkbox"/>
8	<input type="checkbox"/>	<input type="checkbox"/>	<input type="checkbox"/>	<input type="checkbox"/>	<input type="checkbox"/>	<input type="checkbox"/>	<input type="checkbox"/>	<input type="checkbox"/>	<input type="checkbox"/>	<input type="checkbox"/>
9	<input type="checkbox"/>	<input type="checkbox"/>	<input type="checkbox"/>	<input type="checkbox"/>	<input type="checkbox"/>	<input type="checkbox"/>	<input type="checkbox"/>	<input type="checkbox"/>	<input type="checkbox"/>	<input type="checkbox"/>
10	<input type="checkbox"/>	<input type="checkbox"/>	<input type="checkbox"/>	<input type="checkbox"/>	<input type="checkbox"/>	<input type="checkbox"/>	<input type="checkbox"/>	<input type="checkbox"/>	<input type="checkbox"/>	<input type="checkbox"/>

• Disabilitas adalah adanya gangguan/terbatasan fungsi yang berlangsung lama dan menyebabkan terbalasnya perisipasi di masyarakat.

• Gangguan/terbatasan fungsi ditandai oleh kondisi kelainan/kecacapan atau kehilangan ataupun kelainan baik dari psikologis, fisiologis, maupun struktur atau fungsi.

- Perugas tidak diperkenankan memutuskan bahwa responden tidak mengalami disabilitas tertentu berdasarkan apa yang dilihat secara kasat mata.
- Gangguan/terbatasan fungsi antara lain: kesulitan melihat, kesulitan mendengar, berbicara tidak lancar, kesulitan memahami/ mengartikan/gangguan jiwa, lambat dalam belajar/memahami pelajaran, keterbatasan berjalan, keterbatasan bergerak, kesulitan mengambil barang kecil/menggunakan tangan/jari

• *Statistik Kesejahteraan Rakyat di Kota Batam 2023*

• Asistensi Rehabilitasi Sosial (ATENSI) yaitu layanan rehabilitasi sosial yang menggunakan pendekatan berbasis keluarga, komunitas dan/atau residentia melalui kegiatan dukungan pemenuhan kehidupan layak, dukungan keluarga, perawatan sosial, terapi fisik, terapi psikososial, terapan/mental, pelatihan vokasional/pembinaan kewirausahaan, bantuan sosial, asistensi sosial serta dukungan aksesibilitas.

**BLOK XI. KETERANGAN KELUHAN KESEHATAN DAN RAWAT JALAN**

No. Urut ART	Jaminan Kesehatan yang dimiliki pemegang Kartu JKN? (Mandi)	DALAM SEBUAH TERAKHIR, APAKAH (PILIH) SEBANYAK KESEHATAN YANG ANDA PERIKSA? (Mandi)	Apakah keluhan kesehatan yang dialami mengganggu aktivitas sehari-hari?	Dalam sebulan terakhir, apakah (Pilih) keluhan yang dialami mengganggu aktivitas sehari-hari?	Dalam sebulan terakhir, apakah (Pilih) keluhan yang dialami mengganggu aktivitas sehari-hari?	Apakah ada biaya (atau) biaya perawatan? (Mandi)	Dalam sebulan terakhir (Pilih) jenis rawat jalan? (Mandi)	Dalam sebulan terakhir (Pilih) jenis rawat jalan? (Mandi)	Jumlah kunjungan rawat jalan yang digunakan (Mandi) untuk rawat jalan? (Mandi)	Jika 1109 pilih A, B, dan C tidak dilingkari, apakah ada alasan mengapa tidak menggunakan JKN/Jamsostek untuk rawat jalan? (Mandi)
	A BPJS Kesehatan Rantai Manfaat (RBM) B BPJS Kesehatan Non-RBM (Mandi) C Jamenda D Asuransi swasta E Perusahaan kantor X Tidak punya	1 Ya 5 Tidak ART berikutnya Blok XII	1 Ya 5 Tidak	1 Ya 5 Tidak	1 Ya 5 Tidak	1 Tidak punya biaya 2 Tidak ada biaya transfer 3 Tidak ada sarana transportasi 4 Tidak tunggu pelayanan lama 5 Menghanti sendiri 6 Tidak ada yang membanting 7 Merasa tidak perlu 8 Lainnya	A RS Pemerintah B RS Swasta C Praktik dokter mandiri D Klinik/Praktik dokter bersama E Puskesmas/Pustu F HKRM (Puskasring, Polindos, Posyandu, Haji Pengobatan) G Praktik pengobatan tradisional/alternatif H Lainnya	(Mandi)	A BPJS Kesehatan Rantai Manfaat (RBM) B BPJS Kesehatan Non-RBM (Mandi) C Jamkesda D Asuransi swasta E Perusahaan kantor X Tidak menggunakan	Jika 1109 pilih A, B, dan C tidak dilingkari, apakah ada alasan mengapa tidak menggunakan JKN/Jamsostek untuk rawat jalan? (Mandi)

401	1101	1102	1103	1104	1105	1106	1107	1108	1109	1110
1	A B C D E X	<input type="checkbox"/>	<input type="checkbox"/>	<input type="checkbox"/>	<input type="checkbox"/>	<input type="checkbox"/>	A B C D E F G H	<input type="checkbox"/>	A B C D E X	A B C D E F G H I
2	A B C D E X	<input type="checkbox"/>	<input type="checkbox"/>	<input type="checkbox"/>	<input type="checkbox"/>	<input type="checkbox"/>	A B C D E F G H	<input type="checkbox"/>	A B C D E X	A B C D E F G H I
3	A B C D E X	<input type="checkbox"/>	<input type="checkbox"/>	<input type="checkbox"/>	<input type="checkbox"/>	<input type="checkbox"/>	A B C D E F G H	<input type="checkbox"/>	A B C D E X	A B C D E F G H I
4	A B C D F X	<input type="checkbox"/>	<input type="checkbox"/>	<input type="checkbox"/>	<input type="checkbox"/>	<input type="checkbox"/>	A B C D F F G H	<input type="checkbox"/>	A B C D F X	A B C D F F G H I
5	A B C D E X	<input type="checkbox"/>	<input type="checkbox"/>	<input type="checkbox"/>	<input type="checkbox"/>	<input type="checkbox"/>	A B C D E F G H	<input type="checkbox"/>	A B C D E X	A B C D E F G H I
6	A B C D E X	<input type="checkbox"/>	<input type="checkbox"/>	<input type="checkbox"/>	<input type="checkbox"/>	<input type="checkbox"/>	A B C D E F G H	<input type="checkbox"/>	A B C D E X	A B C D E F G H I
7	A B C D E X	<input type="checkbox"/>	<input type="checkbox"/>	<input type="checkbox"/>	<input type="checkbox"/>	<input type="checkbox"/>	A B C D E F G H	<input type="checkbox"/>	A B C D E X	A B C D E F G H I
8	A B C D E X	<input type="checkbox"/>	<input type="checkbox"/>	<input type="checkbox"/>	<input type="checkbox"/>	<input type="checkbox"/>	A B C D E F G H	<input type="checkbox"/>	A B C D E X	A B C D E F G H I
9	A B C D E X	<input type="checkbox"/>	<input type="checkbox"/>	<input type="checkbox"/>	<input type="checkbox"/>	<input type="checkbox"/>	A B C D E F G H	<input type="checkbox"/>	A B C D E X	A B C D E F G H I
10	A B C D E X	<input type="checkbox"/>	<input type="checkbox"/>	<input type="checkbox"/>	<input type="checkbox"/>	<input type="checkbox"/>	A B C D E F G H	<input type="checkbox"/>	A B C D E X	A B C D E F G H I

- Jaminan kesehatan yang dimiliki adalah jaminan dalam bentuk kartu atau apapun yang dapat digunakan untuk pembiayaan kesehatan bila nama yang tertera dalam kartu atau lainnya melakukan perawatan kesehatan seperti ke dokter, puskesmas, rumah sakit dan sebagainya.
- Keluhan kesehatan adalah keadaan seseorang yang mengalami gangguan kesehatan atau keajaiban, baik karena gangguan/perilaku yang sering dialami penduduk seperti cacat, sakit, demam, pusing, sakit kepala, maupun karena penyakit akut, penyakit kronis (meskipun selama sebulan terakhir tidak mempunyai keluhan), kecelakaan, kriminalitas, atau keluhan lainnya.
- Terganggunya pekerjaan, sekolah, atau kegiatan sehari-hari adalah tidak dapat melakukan kegiatan secara normal (bekerja, sekolah, atau kegiatan sehari-hari) sebagaimana biasanya.
- Rawat jalan adalah upaya anggota rumah tangga yang mempunyai keluhan kesehatan untuk memerkasikan diri dan mendapatkan pengobatan dengan mendalami tempo-tempat pelayanan kesehatan modern atau tradisional tanpa menginap, termasuk menandatangani petugas kesehatan ke rumah.
- Menggunakan jaminan kesehatan untuk rawat jalan adalah bila biaya berobat jalan anggota rumah tangga seluruhnya atau sebagian dibayar oleh penjamin kesehatan.

**BLOK XII. KETERANGAN RAWAT INAP DAN MEROKOK**

No. Unit ART	DALAM SEBUAH TERAKHIR, APAKAH PERALIHAN TERAKHIR TERSEBUT? 1 Ya 2 Tidak 1206	DALAM SETUHAN TERAKHIR, BILAKAH JAWABAN TERSEBUT? (Pilihlah 1 jawaban)	DALAM SETUHAN TERAKHIR, BILAKAH JAWABAN TERSEBUT? (Pilihlah 1 jawaban)	Jawaban OFFER-TERN: APAKAH ANDA MENGGUNAKAN (jelaskan jenis dan lokasi rumah)?	Jika 1204 pilihan A, B, dan C tidak diingkari, APAKAH ANDA (jelaskan) TERAKHIR MENGGUNAKAN "KUN" (jelaskan jenis dan lokasi rumah)?	UNTUK ART Berumur 5 Tahun ke Atas				
		A RB Pemerintah B RS Swasta C Praktik bedah D Klinik-Praktik dokter bersama E Puskesmas F Praktik pengobatan tradisional alternatif G Lainnya	(Hati)	A RPUS Kasanalan Perencana Hartular Luma (PRL) B DPUS Kasanalan Non-PRL Mandiri C Jankesda D Asuransi swasta E Perusahaan swasta X Tidak menggunakan	A Tidak tahu cara memanfaatkan jaminan kesehatan B Prosedur/persyaratan sulit dipenuhi C Kartu IKIS tidak aktif D Tidak ada bebas yang mudah dijangkau dan rumah responden E Tidak ada petugas pemberi pelayanan jaminan kesehatan F Tidak ada biaya transportasi, akomodasi, dll G Tidak tunggu pelayanan antre-antri panjang H Menggunakan asuransi selain JKH Lan kesda I Lainnya	SELAMA SEBUAH TERAKHIR, BERAPA BANYAK MEROKOK (Jumlah Rokok di KIRK)?	SELAMA SEBUAH TERAKHIR, BERAPA BANYAK MEROKOK (Jumlah Rokok di KIRK)?	SELAMA SEBUAH TERAKHIR, BERAPA BANYAK MEROKOK (Jumlah Rokok di KIRK)?	APAKAH DULU, SEBELUM SEBUAH TERAKHIR (Jumlah Rokok di KIRK) TERSEBUT? 1 Ya, setiap hari 2 Ya, tidak setiap hari 3 Tidak → 1209 4 Tidak tahu ART berikutnya! Diisi KIRK	1 Ya, setiap hari 2 Ya, tidak setiap hari 3 Tidak → 1209 4 Tidak tahu ART berikutnya! Diisi KIRK
40*	120*	1202	1203	1204	1205	1206	1207	1208	1209	
1	<input type="checkbox"/>	A B C D E F G	<input type="checkbox"/>	A B C D E X	A B C D E F G H I	<input type="checkbox"/>	<input type="checkbox"/>	<input type="checkbox"/>	<input type="checkbox"/>	
2	<input type="checkbox"/>	A B C D F F G	<input type="checkbox"/>	A B C D F X	A B C D E F G H I	<input type="checkbox"/>	<input type="checkbox"/>	<input type="checkbox"/>	<input type="checkbox"/>	
3	<input type="checkbox"/>	A B C D E F G	<input type="checkbox"/>	A B C D E X	A B C D E F G H I	<input type="checkbox"/>	<input type="checkbox"/>	<input type="checkbox"/>	<input type="checkbox"/>	
4	<input type="checkbox"/>	A B C D E F G	<input type="checkbox"/>	A B C D E X	A B C D E F G H I	<input type="checkbox"/>	<input type="checkbox"/>	<input type="checkbox"/>	<input type="checkbox"/>	
5	<input type="checkbox"/>	A B C D E F G	<input type="checkbox"/>	A B C D E X	A B C D E F G H I	<input type="checkbox"/>	<input type="checkbox"/>	<input type="checkbox"/>	<input type="checkbox"/>	
6	<input type="checkbox"/>	A B C D E F G	<input type="checkbox"/>	A B C D E X	A B C D E F G H I	<input type="checkbox"/>	<input type="checkbox"/>	<input type="checkbox"/>	<input type="checkbox"/>	
7	<input type="checkbox"/>	A B C D E F G	<input type="checkbox"/>	A B C D E X	A B C D E F G H I	<input type="checkbox"/>	<input type="checkbox"/>	<input type="checkbox"/>	<input type="checkbox"/>	
8	<input type="checkbox"/>	A B C D E F G	<input type="checkbox"/>	A B C D E X	A B C D E F G H I	<input type="checkbox"/>	<input type="checkbox"/>	<input type="checkbox"/>	<input type="checkbox"/>	
9	<input type="checkbox"/>	A B C D E F G	<input type="checkbox"/>	A B C D E X	A B C D E F G H I	<input type="checkbox"/>	<input type="checkbox"/>	<input type="checkbox"/>	<input type="checkbox"/>	
10	<input type="checkbox"/>	A B C D E F G	<input type="checkbox"/>	A B C D E X	A B C D E F G H I	<input type="checkbox"/>	<input type="checkbox"/>	<input type="checkbox"/>	<input type="checkbox"/>	

- Rawat inap adalah upaya penyembuhan keluhan kesehatan dengan menginap sementara atau lebih di unit pelayanan kesehatan modern atau tradisional. Termasuk rawat inap untuk persalinan.
- Responden yang pernah rawat inap adalah responden yang telah selesai menjalani rawat inap, tidak termasuk bila pada saat pencatatan sedang menjalani rawat inap.
- Menggunakan jaminan kesehatan untuk rawat inap adalah bila biaya rawat inap anggota rumah tangga seluruhnya atau sebagian dibayarkan pemerintah.
- Jumlah hari adalah jumlah hari rawat inap dalam satu tahun terakhir.

- Merokok merupakan aktivitas membakar tembakau kemudian menghisap asapnya baik menggunakan rokok maupun pipa pada sebelum terakhir sampai saat pencatatan.
- Rokok tembakau meliputi rokok putih, rokok kretek, cerutu, iseng, pipa, rangking, rimpakwung yang dibakar tembakau. Termasuk juga orang yang menghisap shisha/waterpipe.
- Penghitungan jumlah batang rokok rata-rata per minggu selama sebulan terakhir adalah jumlah rokok yang dirasa selama sebulan dibagi 7 dibagi 30.

PERTANYAAN	BALITA 1	BALITA 2	BALITA 3
Nama dan No. Urut (Sesuai dan Blok IV 402 dan 401):	.....	.....	.....
Nama & No. Ujung Pemberi Informasi	.....	.....	.....

**BLOK XIV. KETERANGAN IMUNISASI, ASI, DAN MP-ASI (DITANYAKAN UNTUK SEMUA ANGGOTA RUMAH TANGGA UMUR 0-59 BULAN)**

1401 Umur (nama balita dalam bulan (Hitung dan Blok IV 406)	<input type="checkbox"/> <input type="checkbox"/> bulan	<input type="checkbox"/> <input type="checkbox"/> bulan	<input type="checkbox"/> <input type="checkbox"/> bulan
--	---	---	---

**IMUNISASI BALITA**

SAYA SAKAN MELAKUKAN PENELITIAN TENTANG KEMAMPUAN MENYALAHIMUNISASI

1402. Apakah Bapak/Ibu pernah melihat KARTU KIA KMS atau KARTU BERGASAL PENGALAMAN YANG TERTULIS TANGGAL IMUNISASI (nama balita)? BULEKHAH SAYA MELIHATNYA?	Ya, dapat ditunjukkan ..... 1 → 1404 Ya, tidak dapat ditunjukkan ..... 2 → 1406 Tidak ada kartubuku ..... 5	Ya, dapat ditunjukkan ..... 1 → 1404 Ya, tidak dapat ditunjukkan ..... 2 → 1406 Tidak ada kartubuku ..... 5	Ya, dapat ditunjukkan ..... 1 → 1404 Ya, tidak dapat ditunjukkan ..... 2 → 1406 Tidak ada kartubuku ..... 5
--	---	---	---

1403. Apakah Bapak/Ibu pernah mempunyai BUKU KIA KMS atau KARTU BERGASAL PENGALAMAN YANG TERTULIS TANGGAL IMUNISASI (nama balita)?	Ya ..... 1 → 1406 Tidak ..... 5 → 1406	Ya ..... 1 → 1406 Tidak ..... 5 → 1406	Ya ..... 1 → 1406 Tidak ..... 5 → 1406
--	---	---	---

1404. Sajikan dan kartu tanggal, bulan, dan tahun imunisasi untuk setiap jenis imunisasi. Tulis 44 di kolom tanggal, bulan, dan tahun jika kartu menunjukkan bahwa imunisasi diberikan, tidak diisi tanggal, bulan, dan tahun tidak ada. Tulis 50 jika imunisasi tidak diberikan.	Tanggal	Bulan	Tahun	Tanggal	Bulan	Tahun	Tanggal	Bulan	Tahun
a. Hepatitis B (24 jam)									
b. KOG									
c. Polio/TETes 1									
d. DPT-HB-H <sub>2</sub> 1									
e. Polio/TETes 2									
f. DPT-HB-H <sub>2</sub> 2									
g. Polio/TETes 3									
h. DPT-HB-H <sub>2</sub> 3									
i. Polio/TETes 4									
j. Polio/TETes (IPV)									
k. Campak (amairan/MH)									



PERTANYAAN	BALITA 1			BALITA 2			BALITA 3		
Nama dan No. Urut (Sair dan Disk IV 402 dan 401)									
	Tanggal	Bulan	Tahun	Tanggal	Bulan	Tahun	Tanggal	Bulan	Tahun
l. DPT-HB-HIS (KULIT)									
m. CAMPAK (DIFTERIA/IMUNISASI UJAT)									
n. MMR									
1405. Apakah (nama balita) MENERIMA IMUNISASI DASAR, YANG TIDAK TERCATAT DALAM KARTU, TERMASUK IMUNISASI YANG DITERIMA SAAT PERAN IMUNISASI NASIONAL?  Lengkapi kode 1 jika responden menyebutkan jenis imunisasi dasar lihat pertanyaan 1404)	Ya ..... 1 → 1404 (Tanyakan jenis imunisasinya tulis '00' pada kolom 'tanggal', 'bulan', dan 'tahun' yang bersangkutan di 1404. Jika imunisasi tidak diberikan, tuliskan '00'. Tidak ..... 5 → 1417 Tidak Tahu ..... 8 → 1417	Ya ..... 1 → 1404 (Tanyakan jenis imunisasinya tulis '00' pada kolom 'tanggal', 'bulan', dan 'tahun' yang bersangkutan di 1404. Jika imunisasi tidak diberikan, tuliskan '00'. Tidak ..... 5 → 1417 Tidak Tahu ..... 8 → 1417	Ya ..... 1 → 1404 (Tanyakan jenis imunisasinya tulis '00' pada kolom 'tanggal', 'bulan', dan 'tahun' yang bersangkutan di 1404. Jika imunisasi tidak diberikan, tuliskan '00'. Tidak ..... 5 → 1417 Tidak Tahu ..... 8 → 1417	Ya ..... 1 → 1404 (Tanyakan jenis imunisasinya tulis '00' pada kolom 'tanggal', 'bulan', dan 'tahun' yang bersangkutan di 1404. Jika imunisasi tidak diberikan, tuliskan '00'. Tidak ..... 5 → 1417 Tidak Tahu ..... 8 → 1417	Ya ..... 1 → 1404 (Tanyakan jenis imunisasinya tulis '00' pada kolom 'tanggal', 'bulan', dan 'tahun' yang bersangkutan di 1404. Jika imunisasi tidak diberikan, tuliskan '00'. Tidak ..... 5 → 1417 Tidak Tahu ..... 8 → 1417	Ya ..... 1 → 1404 (Tanyakan jenis imunisasinya tulis '00' pada kolom 'tanggal', 'bulan', dan 'tahun' yang bersangkutan di 1404. Jika imunisasi tidak diberikan, tuliskan '00'. Tidak ..... 5 → 1417 Tidak Tahu ..... 8 → 1417	Ya ..... 1 → 1404 (Tanyakan jenis imunisasinya tulis '00' pada kolom 'tanggal', 'bulan', dan 'tahun' yang bersangkutan di 1404. Jika imunisasi tidak diberikan, tuliskan '00'. Tidak ..... 5 → 1417 Tidak Tahu ..... 8 → 1417	Ya ..... 1 → 1404 (Tanyakan jenis imunisasinya tulis '00' pada kolom 'tanggal', 'bulan', dan 'tahun' yang bersangkutan di 1404. Jika imunisasi tidak diberikan, tuliskan '00'. Tidak ..... 5 → 1417 Tidak Tahu ..... 8 → 1417	Ya ..... 1 → 1404 (Tanyakan jenis imunisasinya tulis '00' pada kolom 'tanggal', 'bulan', dan 'tahun' yang bersangkutan di 1404. Jika imunisasi tidak diberikan, tuliskan '00'. Tidak ..... 5 → 1417 Tidak Tahu ..... 8 → 1417
<b>UNTUK BALITA YANG TIDAK MEMPUNYAI ATAU TIDAK DAPAT MENUNJUKKAN KARTU IMUNISASI</b>									
1406. Apakah (nama balita) PERNAH MENDAPAT IMUNISASI UNTUK MELINDUNGINYA DARI KEKADANG-PENYAKIT?	Ya ..... 1 Tidak ..... 5 → 1417 Tidak Tahu ..... 8 → 1417	Ya ..... 1 Tidak ..... 5 → 1417 Tidak Tahu ..... 8 → 1417	Ya ..... 1 Tidak ..... 5 → 1417 Tidak Tahu ..... 8 → 1417	Ya ..... 1 Tidak ..... 5 → 1417 Tidak Tahu ..... 8 → 1417	Ya ..... 1 Tidak ..... 5 → 1417 Tidak Tahu ..... 8 → 1417	Ya ..... 1 Tidak ..... 5 → 1417 Tidak Tahu ..... 8 → 1417	Ya ..... 1 Tidak ..... 5 → 1417 Tidak Tahu ..... 8 → 1417	Ya ..... 1 Tidak ..... 5 → 1417 Tidak Tahu ..... 8 → 1417	Ya ..... 1 Tidak ..... 5 → 1417 Tidak Tahu ..... 8 → 1417
1407. Apakah (nama balita) PERNAH MENDAPAT VAKSIN BCG UNTUK MENCEGAH PENYAKIT TUBERCULOSIS – BIASANYA DISUNTIKAN PADA LENGKANG ATAU BAHU, DAN MENEMUKAN BEKAS LUKA-?	Ya ..... 1 Tidak ..... 5 Tidak tahu ..... 8	Ya ..... 1 Tidak ..... 5 Tidak tahu ..... 8	Ya ..... 1 Tidak ..... 5 Tidak tahu ..... 8	Ya ..... 1 Tidak ..... 5 Tidak tahu ..... 8	Ya ..... 1 Tidak ..... 5 Tidak tahu ..... 8	Ya ..... 1 Tidak ..... 5 Tidak tahu ..... 8	Ya ..... 1 Tidak ..... 5 Tidak tahu ..... 8	Ya ..... 1 Tidak ..... 5 Tidak tahu ..... 8	Ya ..... 1 Tidak ..... 5 Tidak tahu ..... 8
1408. Apakah (nama balita) PERNAH MENDAPAT VAKSIN UNTUK MENCEGAH PENYAKIT POLIO – YANG DITETESKAN KE MULUT ATAU DISUNTIKAN PADA LENGANGNYA-?	Ya ..... 1 Tidak ..... 5 → 1411 Tidak Tahu ..... 8 → 1411	Ya ..... 1 Tidak ..... 5 → 1411 Tidak Tahu ..... 8 → 1411	Ya ..... 1 Tidak ..... 5 → 1411 Tidak Tahu ..... 8 → 1411	Ya ..... 1 Tidak ..... 5 → 1411 Tidak Tahu ..... 8 → 1411	Ya ..... 1 Tidak ..... 5 → 1411 Tidak Tahu ..... 8 → 1411	Ya ..... 1 Tidak ..... 5 → 1411 Tidak Tahu ..... 8 → 1411	Ya ..... 1 Tidak ..... 5 → 1411 Tidak Tahu ..... 8 → 1411	Ya ..... 1 Tidak ..... 5 → 1411 Tidak Tahu ..... 8 → 1411	Ya ..... 1 Tidak ..... 5 → 1411 Tidak Tahu ..... 8 → 1411
1409. KAPAN VAKSIN POLIO PERTAMA DITERIMA (nama balita) APAKAH PADA SEBULAN PERTAMA KELAHIRAN ATAU SETELAHNYA?	Sebulan pertama ..... 1 Setelah sebulan pertama ..... 2	Sebulan pertama ..... 1 Setelah sebulan pertama ..... 2	Sebulan pertama ..... 1 Setelah sebulan pertama ..... 2	Sebulan pertama ..... 1 Setelah sebulan pertama ..... 2	Sebulan pertama ..... 1 Setelah sebulan pertama ..... 2	Sebulan pertama ..... 1 Setelah sebulan pertama ..... 2	Sebulan pertama ..... 1 Setelah sebulan pertama ..... 2	Sebulan pertama ..... 1 Setelah sebulan pertama ..... 2	Sebulan pertama ..... 1 Setelah sebulan pertama ..... 2
1410. SUMBER BERAPA KALI (nama balita) MENDAPATKAN VAKSIN POLIO?	a. POLIO TETES ..... kali b. POLIO SUNTIK (IPV) ..... kali	a. POLIO TETES ..... kali b. POLIO SUNTIK (IPV) ..... kali	a. POLIO TETES ..... kali b. POLIO SUNTIK (IPV) ..... kali	a. POLIO TETES ..... kali b. POLIO SUNTIK (IPV) ..... kali	a. POLIO TETES ..... kali b. POLIO SUNTIK (IPV) ..... kali	a. POLIO TETES ..... kali b. POLIO SUNTIK (IPV) ..... kali	a. POLIO TETES ..... kali b. POLIO SUNTIK (IPV) ..... kali	a. POLIO TETES ..... kali b. POLIO SUNTIK (IPV) ..... kali	a. POLIO TETES ..... kali b. POLIO SUNTIK (IPV) ..... kali
1411. Apakah (nama balita) PERNAH MELIANG VAKSIN DPT – YANG MENDAPATKAN DIFTERIA, TETANUS, DAN KEMERL – UNTUK MENCEGAH DIFTERIA, TETANUS, DAN KEMERL ATAU DIFTERIA?  (Hobing dengan menyatakan bahwa pemberian vaksin DPT sedang berjalan bersamaan dengan vaksin PUS dan hepatitis di	Ya ..... 1 Tidak ..... 5 → 1413 Tidak Tahu ..... 8 → 1413	Ya ..... 1 Tidak ..... 5 → 1413 Tidak Tahu ..... 8 → 1413	Ya ..... 1 Tidak ..... 5 → 1413 Tidak Tahu ..... 8 → 1413	Ya ..... 1 Tidak ..... 5 → 1413 Tidak Tahu ..... 8 → 1413	Ya ..... 1 Tidak ..... 5 → 1413 Tidak Tahu ..... 8 → 1413	Ya ..... 1 Tidak ..... 5 → 1413 Tidak Tahu ..... 8 → 1413	Ya ..... 1 Tidak ..... 5 → 1413 Tidak Tahu ..... 8 → 1413	Ya ..... 1 Tidak ..... 5 → 1413 Tidak Tahu ..... 8 → 1413	Ya ..... 1 Tidak ..... 5 → 1413 Tidak Tahu ..... 8 → 1413

PERTANYAAN	BALITA 1	BALITA 2	BALITA 3
Nama dan No. Urut (Sisa dan Blok IV 402 dan 401)	.....	.....	.....
1412. Sudah berapa kali (nama balita) mendapatkan vaksin DPT?	... kali	... kali	... kali
1413. Apakah (nama balita) pernah mendapat vaksin Hepatitis B – yaitu vaksin yang dipakai sebagai proteksi – untuk melindungi penyakit hepatitis B? (Probing dengan asumsi bahwa pemberian vaksin Hepatitis B kadang-kadang bersamaan dengan vaksin Polio dan DPT)	Ya ..... 1 Tidak ..... 5 → 1416 Tidak tahu ..... 8 → 1416	Ya ..... 1 Tidak ..... 5 → 1416 Tidak tahu ..... 8 → 1416	Ya ..... 1 Tidak ..... 5 → 1416 Tidak tahu ..... 8 → 1416
1414. Sudah berapa kali (nama balita) mendapatkan vaksin Hepatitis B?	... kali	... kali	... kali
1415. Kapan vaksinasi Hepatitis B pertama diterima (nama balita), apakah pada minggu pertama setelah kelahiran atau setelahnya?	Seminggu pertama ..... 1 Setelah seminggu pertama ..... 2	Seminggu pertama ..... 1 Setelah seminggu pertama ..... 2	Seminggu pertama ..... 1 Setelah seminggu pertama ..... 2
1416. Apakah (nama balita) pernah mendapat vaksin <b>CAMPAK – RUBELLA (MR)</b> atau <b>MMR</b> – yaitu gabungan vaksin Mumps – Rubella – dan Measles (Campak)?	Ya ..... 1 Tidak ..... 5 Tidak tahu ..... 8	Ya ..... 1 Tidak ..... 5 Tidak tahu ..... 8	Ya ..... 1 Tidak ..... 5 Tidak tahu ..... 8
i. <b>CAMPAK – RUBELLA (MR)</b>	Ya ..... 1 Tidak ..... 5 Tidak tahu ..... 8	Ya ..... 1 Tidak ..... 5 Tidak tahu ..... 8	Ya ..... 1 Tidak ..... 5 Tidak tahu ..... 8
ii. <b>MMR</b>	Ya ..... 1 Tidak ..... 5 Tidak tahu ..... 8	Ya ..... 1 Tidak ..... 5 Tidak tahu ..... 8	Ya ..... 1 Tidak ..... 5 Tidak tahu ..... 8

**A S I DAN MP-ASI DITANYAKAN UNTUK BADUTA (ANGGOTA RUMAH TANGGA UMUR 0-23 BULAN)**

Deklarasi balita dan 1401, berakad fenda centang (✓)			
Balita berumur 0-23 bulan	<input type="checkbox"/> → 1417	<input type="checkbox"/> → 1417	<input type="checkbox"/> → 1417
Balita berumur ≥ 24 bulan	<input type="checkbox"/> → Balita berikutnya/Blok XV	<input type="checkbox"/> → Balita berikutnya/Blok XV	<input type="checkbox"/> → Balita berikutnya/Blok XV
1417. A. Apakah (nama baduta) pernah mendapat ASI eksklusif 141 (ASI)?	Ya ..... 1 Tidak ..... 5 → 1419 Tidak tahu ..... 8 → 1419	Ya ..... 1 Tidak ..... 5 → 1419 Tidak tahu ..... 8 → 1419	Ya ..... 1 Tidak ..... 5 → 1419 Tidak tahu ..... 8 → 1419
B. Jika ya, berapa bulan ASI	ii ..... bulan	ii ..... bulan	ii ..... bulan
I. Tanpa tambahan perantara	I ..... bulan	I ..... bulan	I ..... bulan
II. Dengan tambahan perantara	II ..... bulan	II ..... bulan	II ..... bulan

Lampiran

PERTANYAAN	BALITA 1	BALITA 2	BALITA 3
Nama dan No. Urut (Sakin dan Blok IV 497 dan 498)	.....	.....	.....
1419. SELAMA SEHARIAN KEMARIN, APAKAH (nama balita) BIASA MINUM ASI?	Ya ..... 1 Tidak ..... 5 Tidak tahu ..... 8	Ya ..... 1 Tidak ..... 5 Tidak tahu ..... 9	Ya ..... 1 Tidak ..... 5 Tidak tahu ..... 8
1419. SELAMA SEHARIAN KEMARIN, APAKAH (nama balita) MENYERUPUT AIRSAL, TERMASUK AIRSAL YANG DIBERIKAN SAKSI (SUSU) PADA SAAT LAHIR DAN/ATAU YANG DIBERIKAN MELAKUKAN? <p>a) Susu formula (SUSU FORMULA) SUDAH BUKAN SUSAH DIHIDU?</p> <p>Jika "Ya", isikan berapa kali susu selain ASI diberikan setiap harinya.</p> <p>b) Minum dan/atau minum jus tanpa gula, sumpit, kerdul, teh manis, tanpa gula, air tawar, dll?</p> <p>c) Minum dan/atau minum gula (minuman manis, soda, minuman, susu, minuman manis, dll)?</p>	Ya Tidak Tidak tahu a) ..... 1 ..... 5 ..... 8 <input type="checkbox"/> kali	Ya Tidak Tidak tahu a) ..... 1 ..... 5 ..... 8 <input type="checkbox"/> kali	Ya Tidak Tidak tahu a) ..... 1 ..... 5 ..... 9 <input type="checkbox"/> kali
1420. SAYA INGIN MENYAYAKAN TENTANG SEMUA YANG DIKANDUNG DALAM (nama balita) SELAMA SEHARIAN KEMARIN, LUKAS KEMARIN YANG DIKONSUMSI DI LUAR RUMAH ATAU DI LUKAS SELAMA SEHARIAN KEMARIN, APAKAH (nama balita) MANGONJIM? <p>a) BAKUL, KARUNG, LEMBU, WADAH, MANGKUK, PASIR, BAKUL, BAKUL, KUK, (LAKUKAN, LAKUKAN, dll)?</p> <p>b) MANGKUK, KARDUS, KARDUS (KARDUS, TANGKAP, KARDUS, TANGKAP, KARDUS, KARDUS, dll)?</p> <p>c) PISANG, BUNGA BUNGA (KARDUS, TANGKAP, dll)?</p> <p>d) DAGING, KAYU (SAYUR, AYAM, KAMBING, KAN, KARANG, dll), (KARDUS, KARDUS, KARDUS, dll)?</p> <p>e) TELUR (KAYU, KAYU, dll)?</p> <p>f) BUMBU BUNYI, BUMBU BUMBU, VITAMIN, (TERMASUK SAKSI, PERILAKU, dll)?</p> <p>g) BUNYI, BUNYI, BUNYI (SAYUR, LAKUKAN, LAKUKAN, LAKUKAN, dll)?</p> <p>h) MANGKUK, KARDUS, KARDUS, KARDUS (KARDUS, KARDUS, KARDUS, KARDUS, dll)?</p>	Ya Tidak Tidak tahu a) ..... 1 ..... 5 ..... 9 b) ..... 1 ..... 5 ..... 9 c) ..... 1 ..... 5 ..... 9 d) ..... 1 ..... 5 ..... 9 e) ..... 1 ..... 5 ..... 9 f) ..... 1 ..... 5 ..... 9 g) ..... 1 ..... 5 ..... 9 h) ..... 1 ..... 5 ..... 9	Ya Tidak Tidak tahu a) ..... 1 ..... 5 ..... 8 b) ..... 1 ..... 5 ..... 9 c) ..... 1 ..... 5 ..... 9 d) ..... 1 ..... 5 ..... 9 e) ..... 1 ..... 5 ..... 9 f) ..... 1 ..... 5 ..... 9 g) ..... 1 ..... 5 ..... 9 h) ..... 1 ..... 5 ..... 9	Ya Tidak Tidak tahu a) ..... 1 ..... 5 ..... 6 b) ..... 1 ..... 5 ..... 6 c) ..... 1 ..... 5 ..... 6 d) ..... 1 ..... 5 ..... 6 e) ..... 1 ..... 5 ..... 6 f) ..... 1 ..... 5 ..... 6 g) ..... 1 ..... 5 ..... 6 h) ..... 1 ..... 5 ..... 6
1421. SELAMA SEHARIAN KEMARIN, APAKAH (nama balita) BAKUL MANGKUK PASIR, SEHARIAN BAKUL ATAU PASIR? <p>Jika "Ya", isikan berapa kali balita diban makanan padat setiap hari, atau tidak</p>	Ya ..... 1 <input type="checkbox"/> kali Tidak ..... 5 <input type="checkbox"/> kali	Ya ..... 1 <input type="checkbox"/> kali Tidak ..... 5 <input type="checkbox"/> kali Tidak tahu ..... 8	Ya ..... 1 <input type="checkbox"/> kali Tidak ..... 5 <input type="checkbox"/> kali Tidak tahu ..... 8

PERTANYAAN	PEREMPUAN PERNAH KAWIN (PPK) UMUR 10-54 TAHUN (1)	PEREMPUAN PERNAH KAWIN (PPK) UMUR 10-54 TAHUN (2)	PEREMPUAN PERNAH KAWIN (PPK) UMUR 10-54 TAHUN (3)
Nama dan No. Urut: Umur (Salin dan Blok IV 407): Nama & No. Urut Pemberi Informasi (Salin dan Blok IV 402 & 401):	..... tahun	..... tahun	..... tahun
<b>KETERANGAN TENTANG PENOLONG PERSALINAN DAN KELUARGA BERENCANA            (DITANYAKAN KEPADA SEMUA PEREMPUAN PERNAH KAWIN (PPK) UMUR 10-54 TAHUN)</b>			
<b>BLOK XV. PENOLONG PERSALINAN</b>			
1501. A. APAKAH (nama) PERILAH HAMIL?  B. UMUR BERAPAKAH (nama) PADA SAAT HAMIL PERTAMA?	a) Ya . 1 Tidak . 5 → PPK berikutnya/Blok XVI  b) ..... tahun	a) Ya . 1 Tidak . 5 → PPK berikutnya/Blok XVI  b) ..... tahun	a) Ya. 1 Tidak . 5 → PPK berikutnya/Blok XVI  b) ..... tahun
1502. A. APAKAH (nama) PERNAH MELAHIRKAN ANAK LAHIR HIDUP?  B. UMUR BERAPAKAH (nama) PADA SAAT MELAHIRKAN ANAK LAHIR HIDUP YANG PERTAMA KALI?	a) Ya . 1 Tidak . 5 → PPK berikutnya/Blok XVI  b) ..... tahun	a) Ya . 1 Tidak . 5 → PPK berikutnya/Blok XVI  b) ..... tahun	a) Ya. 1 Tidak . 5 → PPK berikutnya/Blok XVI  b) ..... tahun
1503. KAPAN MELAHIRKAN ANAK LAHIR HIDUP YANG TERAKHIR?	2 tahun yang lalu atau kurang . 1 Lebih dari 2 tahun yang lalu ..... 2 PPK berikutnya/Blok XVI ←	2 tahun yang lalu atau kurang . 1 Lebih dari 2 tahun yang lalu ..... 2 PPK berikutnya/Blok XVI ←	2 tahun yang lalu atau kurang . 1 Lebih dari 2 tahun yang lalu ..... 2 PPK berikutnya/Blok XVI ←
1504. A. Di mana (nama) MELAHIRKAN (nama) anak lahir hidup yang terakhir?	RS Pemerintah/RS Swasta ..... 1 Rumah bersalin/Klinik ..... 2 Puskesmas ..... 3 Posytl ..... 4 Praktik nakes ..... 5 Polindes/Poskesdes ..... 6 Rumah ..... 7 Lainnya, tuliskan: ..... 8	RS Pemerintah/RS Swasta ..... 1 Rumah bersalin/Klinik ..... 2 Puskesmas ..... 3 Posytl ..... 4 Praktik nakes ..... 5 Polindes/Poskesdes ..... 6 Rumah ..... 7 Lainnya, tuliskan: ..... 8	RS Pemerintah/RS Swasta ..... 1 Rumah bersalin/Klinik ..... 2 Puskesmas ..... 3 Posytl ..... 4 Praktik nakes ..... 5 Polindes/Poskesdes ..... 6 Rumah ..... 7 Lainnya, tuliskan: ..... 8

PERTANYAAN	PEREMPUAN PERNAH KAWIN (PPK) UMUR 10-54 TAHUN (1)	PEREMPUAN PERNAH KAWIN (PPK) UMUR 10-54 TAHUN (2)	PEREMPUAN PERNAH KAWIN (PPK) UMUR 10-54 TAHUN (3)
Nama dan No. Urut: Umur (Sahn dari Blok IV 407). Nama & No. Urut Poinbun Informasi (Sahn dari Blok IV 402 & 401).	..... ..... tahun	..... ..... tahun	..... ..... tahun
<b>B. SIAPA YANG MENOLONG PROSES KELAHIRAN TERAKHIR?</b>	Dokter kandungan ..... 1 Dokter umum ..... 2 Bidan ..... 3 Perawat ..... 4 Tenaga kesehatan lainnya ..... 5 Dukun beranak/paraji ..... 6 Lainnya ..... 7 Tidak ada ..... 8	Dokter kandungan ..... 1 Dokter umum ..... 2 Bidan ..... 3 Perawat ..... 4 Tenaga kesehatan lainnya ..... 5 Dukun beranak/paraji ..... 6 Lainnya ..... 7 Tidak ada ..... 8	Dokter kandungan ..... 1 Dokter umum ..... 2 Bidan ..... 3 Perawat ..... 4 Tenaga kesehatan lainnya ..... 5 Dukun beranak/paraji ..... 6 Lainnya ..... 7 Tidak ada ..... 8
<b>C. BERAPA BERAT (berat anak lahir hidup yang terakhir) KETIKA DI LAHIRKAN?</b>	< 2.5 kg ..... 1 ≥ 2.5 kg ..... 2 Tidak dimbang ..... 5 Tidak tahu ..... 8	< 2.5 kg ..... 1 ≥ 2.5 kg ..... 2 Tidak dimbang ..... 5 Tidak tahu ..... 8	< 2.5 kg ..... 1 ≥ 2.5 kg ..... 2 Tidak dimbang ..... 5 Tidak tahu ..... 8
<b>1505. BERAPA LAMA SETELAH KELAHIRAN (berat anak lahir hidup yang terakhir) PHE-ATA KALIBELAKANGNTE SIAS DADA, BERTENKAI BEHEBUTAN KULIT SECARA LANGSUNG?</b>	< 1 jam setelah lahir ..... 1 1-23 jam setelah lahir ..... 2 ≥ 24 jam setelah lahir ..... 3 Tidak pernah ..... 5 Tidak tahu ..... 8	< 1 jam setelah lahir ..... 1 1-23 jam setelah lahir ..... 2 ≥ 24 jam setelah lahir ..... 3 Tidak pernah ..... 5 Tidak tahu ..... 8	< 1 jam setelah lahir ..... 1 1-23 jam setelah lahir ..... 2 ≥ 24 jam setelah lahir ..... 3 Tidak pernah ..... 5 Tidak tahu ..... 8

PERTANYAAN	PEREMPUAN PERNAH KAWIN (PPK) UMUR 10-54 TAHUN (1)	PEREMPUAN PERNAH KAWIN (PPK) UMUR 10-54 TAHUN (2)	PEREMPUAN PERNAH KAWIN (PPK) UMUR 10-54 TAHUN (3)
Nama dan No. Urut Umur (Salin dari Blok IV 407): Nama & No. Urut Pemberi Informasi (Salin dari Blok IV 402 & 401):	_____ tahun	_____ tahun	_____ tahun
<b>BLOK XVI. KELUARGA BERENCANA</b>			
<b>1601. APAKAH (nama/pasangan) PERNAH/SEDANG MENGGUNAKAN ALAT KB ATAU CARA TRADISIONAL UNTUK MENUNDA ATAU MENEGAH KEHAMILAN?</b>	Ya, pernah . . . . 1 → PPK berikutnya/ <b>Blok XVII</b>  Ya, sedang . . . . . 2  Tidak . . . . . 5 → PPK berikutnya/ <b>Blok XVII</b>	Ya, pernah . . . . 1 → PPK berikutnya/ <b>Blok XVII</b>  Ya, sedang . . . . . 2  Tidak . . . . . 5 → PPK berikutnya/ <b>Blok XVII</b>	Ya, pernah . . . . 1 → PPK berikutnya/ <b>Blok XVII</b>  Ya, sedang . . . . . 2  Tidak . . . . . 5 → PPK berikutnya/ <b>Blok XVII</b>
<b>1602. ALAT KB ATAU CARA TRADISIONAL APA YANG SEDANG DIGUNAKAN?</b>  <i>Jika (nama) menyebutkan lebih dari satu, lingkari kode terkecil</i>	Sterilisasi wanita/tubektomi/MOW . . . 1 Sterilisasi pria/vasektomi/MOP . . . . 2 IUD/AKDR/septra . . . . . 3 Suntikan . . . . . 4 Susuk KB/implan . . . . . 5 Pil . . . . . 6 Kondom pria/karet KB . . . . . 7 Intravag/kondom wanita/diaphragma . 8 Metode menyusui alami . . . . . 9 Pantang berkala/kalender . . . . . 10 Lainnya . . . . . 11	Sterilisasi wanita/tubektomi/MOW . . 1 Sterilisasi pria/vasektomi/MOP . . . 2 IUD/AKDR/septra . . . . . 3 Suntikan . . . . . 4 Susuk KB/implan . . . . . 5 Pil . . . . . 6 Kondom pria/karet KB . . . . . 7 Intravag/kondom wanita/diaphragma . 8 Metode menyusui alami . . . . . 9 Pantang berkala/kalender . . . . . 10 Lainnya . . . . . 11	Sterilisasi wanita/tubektomi/MOW . . 1 Sterilisasi pria/vasektomi/MOP . . . 2 IUD/AKDR/septra . . . . . 3 Suntikan . . . . . 4 Susuk KB/implan . . . . . 5 Pil . . . . . 6 Kondom pria/karet KB . . . . . 7 Intravag/kondom wanita/diaphragma . 8 Metode menyusui alami . . . . . 9 Pantang berkala/kalender . . . . . 10 Lainnya . . . . . 11
<b>1603. JIKA MENYUNDAKAN ALAT KB MODERN (1602 = 1-9), DI MANA (nama/pasangan) MEMPEROLEH ALAT KB TERSEBUT KALI?</b>	Rumah sakit . . . . . 1 Puskesmas/Pustu/Klinik . . . . . 2 TKKB/TMK/MUJAN . . . . . 3 Polindes/Poskesdes . . . . . 4 Posyandu/Pos KB/PPKBD . . . . . 5 Rumah bersalin . . . . . 6 Praktik dokter umum/kandungan . 7 Praktik bidan/bidan di desa/ perawat . . . . . 8 Apotek/ toko obat . . . . . 9 Lainnya . . . . . 10	Rumah sakit . . . . . 1 Puskesmas/Pustu/Klinik . . . . . 2 TKKB/TMK/MUJAN . . . . . 3 Polindes/Poskesdes . . . . . 4 Posyandu/Pos KB/PPKBD . . . . . 5 Rumah bersalin . . . . . 6 Praktik dokter umum/kandungan . 7 Praktik bidan/bidan di desa/ perawat . . . . . 8 Apotek/ toko obat . . . . . 9 Lainnya . . . . . 10	Rumah sakit . . . . . 1 Puskesmas/Pustu/Klinik . . . . . 2 TKKB/TMK/MUJAN . . . . . 3 Polindes/Poskesdes . . . . . 4 Posyandu/Pos KB/PPKBD . . . . . 5 Rumah bersalin . . . . . 6 Praktik dokter umum/kandungan . 7 Praktik bidan/bidan di desa/ perawat . . . . . 8 Apotek/ toko obat . . . . . 9 Lainnya . . . . . 10

**BLOK XVII. AKSES TERHADAP MAKANAN  
(DITANYAKAN PADA KRT/PASANGAN/ART 15 TAHUN KE ATAS)**

Nama dan No. Urut pemberi informasi:

SELAKANG SAYA AKAN MENCAKUPKAN BEBERAPA PERTANYAAN MENGENAI AKSES TERHADAP MAKANAN. DALAM SETAHUN TERAKHIR, APAKAH ADA SAAT DI MANA:

1701. SELAMA SETAHUN TERAKHIR, APAKAH ANDA/ART LAINNYA KHAWATIR TIDAK AKAN MEMILIKI CUKUP MAKANAN UNTUK DISANTAP KARENA KURANGNYA UANG ATAU SUMBER DAYA LAINNYA?	Ya ..... 1 Tidak ..... 5 Tidak tahu ..... 8 Menolak menjawab ..... 9
1702. SELAMA SETAHUN TERAKHIR, APAKAH ADA SAAT DI MANA ANDA/ART LAINNYA TIDAK DAPAT MENYANTAP MAKANAN SEHAT DAN BERGIZI KARENA KURANGNYA UANG ATAU SUMBER DAYA LAINNYA?	Ya ..... 1 Tidak ..... 5 Tidak tahu ..... 8 Menolak menjawab ..... 9
1703. SELAMA SETAHUN TERAKHIR, APAKAH ANDA/ART LAINNYA HANYA MENYANTAP SEDIKIT JENIS MAKANAN KARENA TIDAK MEMILIKI UANG ATAU SUMBER DAYA LAINNYA?	Ya ..... 1 Tidak ..... 5 Tidak tahu ..... 8 Menolak menjawab ..... 9
1704. SELAMA SETAHUN TERAKHIR, APAKAH ANDA/ART LAINNYA PERNAH MELEWATKAN SATU WAKTU MAKAN PADA SATU HARI TERTENTU KARENA TIDAK MEMILIKI UANG ATAU SUMBER DAYA LAIN YANG CUKUP UNTUK MENYAPAKAN MAKANAN?	Ya ..... 1 Tidak ..... 5 Tidak tahu ..... 8 Menolak menjawab ..... 9
1705. SELAMA SETAHUN TERAKHIR, APAKAH ANDA/ART LAINNYA MAKAN LEBIH SEDIKIT DARIPADA SEHARUSNYA KARENA KURANGNYA UANG ATAU SUMBER DAYA LAINNYA?	Ya ..... 1 Tidak ..... 5 Tidak tahu ..... 8 Menolak menjawab ..... 9
1706. SELAMA SETAHUN TERAKHIR, APAKAH RUMAH TANJGA KEBERESAN MAKANAN KARENA KURANGNYA UANG ATAU SUMBER DAYA LAINNYA?	Ya ..... 1 Tidak ..... 5 Tidak tahu ..... 8 Menolak menjawab ..... 9
1707. SELAMA SETAHUN TERAKHIR, APAKAH ANDA/ART LAINNYA MERASA LAPAR TAPI TIDAK MAKAN KARENA KURANGNYA UANG ATAU SUMBER DAYA LAINNYA UNTUK MEMENDAPKAN MAKANAN?	Ya ..... 1 Tidak ..... 5 Tidak tahu ..... 8 Menolak menjawab ..... 9
1708. SELAMA SETAHUN TERAKHIR, APAKAH ANDA/ART LAINNYA TIDAK MAKAN SEBARANG KARENA KURANGNYA UANG ATAU SUMBER DAYA LAINNYA?	Ya ..... 1 Tidak ..... 5 Tidak tahu ..... 8 Menolak menjawab ..... 9

**BLOK XVII. KETERANGAN PERUMAHAN**

Nama dan No. Urut pemberi informasi:

1801. BERAPA JUMLAH KELUARGA YANG TERSEKUTU DI DALAM RUMAH DAN SEKITAR RUMAH NYA?	<input type="checkbox"/> keluarga (Isikan 7 jika tercapai 7 keluarga atau lebih)
1802. APA STATUS KEPENILIKAN BANGUNAN TEMPAT Tinggal yang di tempati?  (Pilih jawaban boleh dibacakan)	Milik sendiri ..... 1 Kontrak/sewa ..... 2 Bebas sewa ..... 3 Dinas ..... 4 Lainnya / tidak ..... 5 } 1804
1803. APA JENIS BUKTI KEPENILIKAN TANAH BANGUNAN TEMPAT Tinggal ini?  (Pilih jawaban boleh dibacakan)	Sertifikat Hak Milik (SHM) atas nama ART ..... 1 SHM bukan atas nama ART dengan perjanjian pemantauan tertulis ..... 2 SHM bukan atas nama ART tanpa perjanjian pemantauan tertulis ..... 3 Sertifikat selain SHM (SHGB, SHSRS) ..... 4 Surat bukti lainnya (Girik, Lessor C, dll) ..... 5 Tidak punya ..... 6
1804. BERAPA LUS LAJANG RUMAH SUDAH DIMILI TEMPAT Tinggal?	<input type="checkbox"/> <input type="checkbox"/> <input type="checkbox"/> m <sup>2</sup> (Isikan dalam meter persegi)
1805. APAKAH KEPALA RUMAH TANGGA PASANGNYA NYAWAKNYA MEMILIKI RUMAH LAIN, SELAIN RUMAH YANG DITEMPATI SAAT INI?	Ya ..... 1 Tidak ..... 5
1806. APAKAH BAHAN BANGUNAN UTAMA ATAP RUMAH TERUS?	Beton ..... 1 Genteng ..... 2 Seng ..... 3 Asbes ..... 4 Bambu ..... 5 Kayu/kirap ..... 6 Jerami/jukdaun-daunumbung ..... 7 Lainnya ..... 8
1807. APAKAH BAHAN BANGUNAN UTAMA DINDING RUMAH TERUS?	Tembok ..... 1 Plesteran anyaman bambu/kawat ..... 2 Kayupapan ..... 3 Anyaman bambu ..... 4 Batang kayu ..... 5 Bambu ..... 6 Lainnya ..... 7

**BLOK XVIII. KETERANGAN PERUMAHAN**

1808 Apakah fasilitas sandiwala (taman air) sudah terpasang?	Maman/ganti ..... 1 Rokok ..... 2 Parkasi/motor ..... 3 Urin/bagi-besek ..... 4 Kandang/papan ..... 5 Sement/bata merah ..... 6 Bataku ..... 7 Tanah ..... 8 Lainnya ..... 9
1809 A Apakah semua fasilitas tempat buang air besar sudah ada atau sudah terpasang?	Ada, digunakan hanya ART sendiri ..... 1 Ada, digunakan bersama ART rumah tangga/terbuka ..... 2 Ada, di MCK komunal ..... 3 Ada, di MCK umum/ siapapun menggunakan ..... 4 Ada, ART tidak menggunakan ..... 5 Tidak ada fasilitas ..... 6 } 1810.A
B (Jika 1809.A = 1, 2, atau 3) Apakah semua fasilitas terpasang?	Lantai eseng ..... 1 Pengaman dengan tiang ..... 2 Persegi panjang tertutup ..... 3 Compling/cubuk ..... 4
C Apakah semua fasilitas terpasang atau sudah terpasang?	Tangki sepijk IPAL ..... 1 Kolom sawang/cangki/danau/lele ..... 2 Lubang tanah ..... 3 Pantolan/tanah lapang/sumbu ..... 4 Lainnya ..... 5 } 1810.A
D Sudah terpasang semua fasilitas untuk buang air besar?	<input type="checkbox"/> <input type="checkbox"/> tahun Tidak tahu ..... 99
E DALAM 5 TAHUN TERAKHIR, BERAPA KALI TERJADI BENTUK PERUBAHAN YANG DIKUKUH/REVISI/LODOK?	<input type="checkbox"/> kali (skala 6, jika 5 kali atau lebih) Tidak pernah ..... 7 Tidak tahu ..... 8
1811 A Apa sumber air utama yang digunakan rumah tangga untuk minum?	Air kemasan bermerek ..... 1 Air selang ..... 2 Ledeng ..... 3 Sumur bor/pompa ..... 4 Sumur terlindung ..... 5 Sumur tak terlindung ..... 6 Mata air terlindung ..... 7 Mata air tak terlindung ..... 8 Air permukaan (sungai danau/waduk/kolam/lingsar) ..... 9 Air hujan ..... 10 } 1811.A Lainnya ..... 11 } 1811.A

Lampiran

**BLOK XVIII. KETERANGAN PERUMAHAN**

B (Jika 1810.A = 4, 5, 6, 7, atau 8 (sumur/pompa/mata air) BERAPA WAKTU TERJADI PERUBAHAN TERAKHIR?	< 10 m ..... 1 ≥ 10 m ..... 2 Tidak tahu ..... 8																					
1811 A Di mana lokasi pembuangan air limbah rumah tangga terpasang?	Di rumah/kawasan dalam pagar rumah ..... 1 → 1812 Di luar kawasan pagar rumah ..... 2																					
B Berapa lama waktu yang dibutuhkan untuk menghisap air ke sumbu (sangat beresap/sangat lambat atau sebaliknya)?	<input type="text"/> <input type="text"/> menit Tidak tahu ..... 998																					
1812 DALAM 5 TAHUN TERAKHIR, APAKAH TERJADI PERUBAHAN SIKAP TERHADAP AIR LIMBAH RUMAH TANGGA? (jika revisi atau LODOK 24 jam?)	Ya ..... 1 Tidak ..... 8 Tidak tahu ..... 8																					
1813 Bagaimana kondisi fisik saluran air utama rumah tangga untuk buang air?	<table border="0"> <thead> <tr> <th></th> <th>Ya</th> <th>Tidak</th> </tr> </thead> <tbody> <tr> <td>A KURUS ..... 1</td> <td>1</td> <td>8</td> </tr> <tr> <td>B BERKORSI ..... 2</td> <td>1</td> <td>8</td> </tr> <tr> <td>C BERAKAR ..... 3</td> <td>1</td> <td>8</td> </tr> <tr> <td>D BERLELEK ..... 4</td> <td>1</td> <td>8</td> </tr> <tr> <td>E BERASA ..... 5</td> <td>1</td> <td>8</td> </tr> </tbody> </table>		Ya	Tidak	A KURUS ..... 1	1	8	B BERKORSI ..... 2	1	8	C BERAKAR ..... 3	1	8	D BERLELEK ..... 4	1	8	E BERASA ..... 5	1	8			
	Ya	Tidak																				
A KURUS ..... 1	1	8																				
B BERKORSI ..... 2	1	8																				
C BERAKAR ..... 3	1	8																				
D BERLELEK ..... 4	1	8																				
E BERASA ..... 5	1	8																				
1814 A Apa sumber air utama yang digunakan rumah tangga untuk mandi/cuci?	<table border="0"> <tbody> <tr> <td>Air kemasan bermerek ..... 1</td> <td rowspan="2">} 1815.A</td> </tr> <tr> <td>Air selang ..... 2</td> </tr> <tr> <td>Ledeng ..... 3</td> <td></td> </tr> <tr> <td>Sumur bor/pompa ..... 4</td> <td></td> </tr> <tr> <td>Sumur terlindung ..... 5</td> <td></td> </tr> <tr> <td>Sumur tak terlindung ..... 6</td> <td></td> </tr> <tr> <td>Mata air terlindung ..... 7</td> <td></td> </tr> <tr> <td>Mata air tak terlindung ..... 8</td> <td></td> </tr> <tr> <td>Air permukaan (sungai danau/waduk/kolam/lingsar) ..... 9</td> <td></td> </tr> <tr> <td>Air hujan ..... 10 } 1815.A</td> <td></td> </tr> <tr> <td>Lainnya ..... 11</td> <td></td> </tr> </tbody> </table>	Air kemasan bermerek ..... 1	} 1815.A	Air selang ..... 2	Ledeng ..... 3		Sumur bor/pompa ..... 4		Sumur terlindung ..... 5		Sumur tak terlindung ..... 6		Mata air terlindung ..... 7		Mata air tak terlindung ..... 8		Air permukaan (sungai danau/waduk/kolam/lingsar) ..... 9		Air hujan ..... 10 } 1815.A		Lainnya ..... 11	
Air kemasan bermerek ..... 1	} 1815.A																					
Air selang ..... 2																						
Ledeng ..... 3																						
Sumur bor/pompa ..... 4																						
Sumur terlindung ..... 5																						
Sumur tak terlindung ..... 6																						
Mata air terlindung ..... 7																						
Mata air tak terlindung ..... 8																						
Air permukaan (sungai danau/waduk/kolam/lingsar) ..... 9																						
Air hujan ..... 10 } 1815.A																						
Lainnya ..... 11																						
B (Jika 1814.A = 4, 5, 6, 7, atau 8 (sumur/pompa/mata air) BERAPA WAKTU TERJADI PERUBAHAN TERAKHIR? (jika revisi atau LODOK)	< 10 m ..... 1 ≥ 10 m ..... 2 Tidak tahu ..... 8																					
1815 A Berapa kali dalam seminggu di mana Anda mencuci tangan atau biasa mencuci tangan?	Ya, di dalam rumah ..... 1 Ya, di luar rumah ..... 2 Tidak ada tempat cuci tangan ..... 3 } 1815.A Tidak dicuci/melihat ..... 4																					

99



**BLOK XVIII. KETERANGAN PERUMAHAN**

B. Amat ketersediaan air di tempat mencuci tangan? (sifatnya dengan memompa, Kranpompa atau basokan, ombor, wadai air atau sejenisnya)	Tersedia air	.....	1			
	Tidak tersedia air	.....	5			
C. Cak ketidediaan sabun atau deterjen di tempat mencuci tangan?	Tersedia sabun/deterjen	.....	1			
	Tidak tersedia sabun/deterjen	.....	5			
515. A. Apakah pemilik utama perumahan mempunyai? (1817)	Lelaki FLN dengan meteran	.....	1	} 1817		
	Lelaki FLN tanpa meteran	.....	2			
	Lelaki non-FLN	.....	3			
	Bukan lelaki	.....	4			
B. Berapa liter air yang digunakan? 150 Watt..... 1 300 Watt..... 2 1.300 Watt atau lebih..... 3	Meteran 1	<input type="checkbox"/>	Meteran 2	<input type="checkbox"/>	Meteran 3	<input type="checkbox"/>
	(Tandakan daya untuk setiap meteran yang terpasang)					
	1 liter	.....	1			
	Ekor 5.5 kg/bite gas	.....	2			
Ekor 12 kg	.....	3				
Ekor 3 kg	.....	4				
Gas kota	.....	5				
Bogas	.....	6				
Minyak tanah	.....	7				
Beras	.....	8				
Arang	.....	9				
Kayu bakar	.....	10				
Lainnya	.....	11				
Tidak memasak di rumah	.....	0				

**BLOK XIX. AKSES TERHADAP LAYANAN KEUANGAN**

1301. DALAM SETAHUN TERAKHIR, APAKAH ANDA/ANDA SAHIBU MEMPUNYAI LAYANAN KEUANGAN BERIKUT?  (Lingkari kode 1 jika menerima, kode 5 bila tidak menerimanya)	A. Kredit Usaha Rakyat (KUR)	.....	1	5
	P. Kredit (Pinjaman) Berbasis Syariah (KIBS)	.....	1	5
Lingkari kode 1 jika menerima, kode 5 bila tidak menerimanya	C. Kredit dari Bank Pembangunan Daerah (BPD)	.....	1	5
	D. Kredit (Pinjaman) Peras	.....	1	5
	E. Pinjaman dari lembaga lain	.....	1	5
	F. Pinjaman	.....	1	5
	G. Pinjaman dari bank	.....	1	5
	H. Badan Usaha Milik Desa (BUMDes)	.....	1	5
	I. Pinjaman Online	.....	1	5
	J. Lainnya	.....	1	5

**BLOK XIX. AKSES TERHADAP LAYANAN KEUANGAN**

1302. DALAM SETAHUN TERAKHIR, APAKAH ANDA/ANDA SAHIBU MEMPUNYAI LAYANAN KEUANGAN BERIKUT?  (Lingkari kode 1 jika menerima, kode 5 bila tidak menerima)	A. GUPNY	.....	1	5
	B. GYO	.....	1	5
Lingkari kode 1 jika menerima, kode 5 bila tidak menerima	C. LKRA	.....	1	5
	D. Dana	.....	1	5
	E. SAMPEDAY	.....	1	5
	F. Lainnya, sebutkan	.....	1	5

**BLOK XX. KETERANGAN KEPEMILIKAN BARANG**

2001. Apakah rumah Anda memiliki barang-barang berikut ini?  (Lingkari kode 1 jika memiliki, kode 5 bila tidak)	A. Tabung Gas 5,5 kg atau lebih	.....	1	5
	H. Televisi skrin besar	.....	1	5
Lingkari kode 1 jika memiliki, kode 5 bila tidak	C. AC	.....	1	5
	D. Permadanan (KARPET HEADER)	.....	1	5
	E. Telepon rumah (PSTN)	.....	1	5
	F. Kulkas/Refrigerator/Freezer	.....	1	5
	G. Fasilitas kesehatan rumah (Kamar mandi)	.....	1	5
	H. Sepeda motor	.....	1	5
	I. Perahu	.....	1	5
	J. Perahu motor	.....	1	5
	K. Motor	.....	1	5
	L. Televisi Layar Datar (Minimal 50cm)	.....	1	5
	M. Tanah air	.....	1	5
2002. (Jika 2001.M = 1; Jika memiliki tanah air, maka tandai rumah sebagai rumah terdengar?)	KRT	.....	A	
	Pasangan KRT	.....	B	
	Anak	.....	C	
	ART lainnya	.....	D	

**BLOK XXI. KETERANGAN SUMBER PENGHASILAN RUMAH TANGGA**

2101. A. Apakah sumber penghasilan rumah tangga ini?	AHT yang bekerja	.....	1	→ 2101.B
	KRMAN (KUR, TABUNG GAS, INSTALASI BULB/LED, KUPA, L, SAKAM, BANGKAL, BAK, TAN, SEJENJANA)	.....	2	→ 2101.C
B. (Jika 2101.A = 1) Apakah ART yang menghasilkan pendapatan rumah tangga?	.....	.....	3	→ Blok XXII
	.....	.....	4	→ Blok XXII
C. (Jika 2101.A = 2) Apakah ada penghasilan lain (berasal dari berbagai sumber utamanya)?	Denda	.....	1	
	.....	.....	2	
Denda	.....	.....	3	
	.....	.....	4	

**BLOK XXII. KETERANGAN PERLINDUNGAN SOSIAL**

2201. DALAM SETAHUN TERAKHIR, APAKAH ADA ANGGOTA RUMAH TANGGA YANG MEMILIKI SALAH SUDUT JAMINAN SOSIAL BERIKUT:	Ya	Tidak	Berapa jumlah anggota rumah tangga yang memiliki atau memiliki jaminan sosial tersebut?
(i)	(ii)		(iii)
A. JAMINAN PERSEKUTUAN KESEHATAN	A .. 1 → 2201.ii.A	.. 5 → 2201.B	A. _____ orang
B. JAMINAN HUKUM	B .. 1 → 2201.ii.B	.. 5 → 2201.C	B. _____ orang
C. JAMINAN ASURANSI KECELAKAAN KERJA	C .. 1 → 2201.ii.C	.. 5 → 2201.D	C. _____ orang
D. JAMINAN ASURANSI KEHAYATAN	D .. 1 → 2201.ii.D	.. 5 → 2201.E	D. _____ orang
E. JAMINAN KEHLAKAUAN PEKERJAAN (JKP)	E .. 1 → 2201.ii.E	.. 5 → 2201.F	E. _____ orang
F. PERAWATAN HEMODIALISIS (PHK) DAN PERAWATAN PERAWATAN (PHK)	F .. 1 → 2201.iii.F	.. 5 → 2202	F. _____ orang
2202. APAKAH RUMAH TANGGA MEMILIKI KARTU KELUARGA SEHAT (KKS)?	Ya, dapat menunjukkan kartu	..... 1	1
	Ya, tidak dapat menunjukkan kartu	..... 2	2
	Tidak .. .. .	..... 3	3
2203. DALAM SETAHUN TERAKHIR, APAKAH RUMAH TANGGA ANDA PERALIH MEMILIKI RUMAH TANGGA KELUARGA SEHAT (PKH)?	Ya	..... 1	1
	Tidak	..... 5 → 2205	5 → 2205
2204. A. APAKAH SALAH SUDUT RUMAH TANGGA ANDA MEMILIKI SALAH SUDUT MENYALAKAN PERUMAHAN (PKH)?	Ya .. .. .	..... 1	1
	Tidak .. .. .	..... 5	5
	Tidak tahu .. .. .	..... 8	8
B. Di mana salah satu anggota Anda menerima bantuan PKH?	Kantor Pos .. .. .	..... 1	1
	ATM .. .. .	..... 2	2
	Kantor Bank .. .. .	..... 3	3
	Ager Bank .. .. .	..... 4	4
	Pencamping, atau kelompok .. .. .	..... 5	5
C. DALAM SETAHUN TERAKHIR, HURUF KAPITAL SAJAH SUDUT PKH (Mencantumkan Angka, jika)?  (Pilih jawaban lebih dari satu yang dipatu)	Belanja Pangan .. .. .	.....	A
	Biaya Perumahan dan Fasilitas Rumah Tangga (sewa rumah/kontrak listrik air telepon bahan bakar dll)	.....	B
	Biaya Pengobatan .. .. .	.....	C
	Biaya Perawatan Buatan .. .. .	.....	D
	Biaya Sekolah .. .. .	.....	E
	Pembayaran Hutang-Kredit .. .. .	.....	F
	Lainnya, tuliskan .. .. .	.....	G
2205. DALAM SETAHUN TERAKHIR, APAKAH TERDAPAT ANGGOTA RUMAH TANGGA (UMUR 15 TAHUN KE ATAS) YANG MEMILIKI BANTUAN DARI RUMAH TANGGA SEHAT (RTN) ANDA?	Ya .. .. .	1	Tuliskan No. Urut ART Lantai 1) [ ] [ ] 2) [ ] [ ] 3) [ ] [ ] 4) [ ] [ ]
	Tidak .. .. .	5	5
2206. DALAM SETAHUN TERAKHIR, APAKAH TERDAPAT ANGGOTA RUMAH TANGGA (UMUR 15 TAHUN KE ATAS) YANG MEMILIKI BANTUAN DARI RUMAH TANGGA SEHAT (RTN)?	Ya .. .. .	1	Tuliskan No. Urut ART 1) [ ] [ ] 2) [ ] [ ] 3) [ ] [ ] 4) [ ] [ ]
	Tidak .. .. .	5	5

Lampiran

**BLOK XXII. KETERANGAN PERLINDUNGAN SOSIAL**

<p>2201. APAKAH BUNAI TANGGA ANDA PERHIMPUNAN PEMBERA BANTUAN PANGAN (BANTUAN Pangan Non Uang (BPNU) / Koperasi Simpan Pinjam)?</p>	<p>Ya ..... 1 Tidak ..... 5 → 2209</p>													
<p>2202. DALAM 4 BULAN TERAKHIR, TERBUKTI INFORMASI TENTANG KONDISI DAN BANTUAN PANGAN</p> <p>A. APAKAH BUNAI TANGGA ANDA PERHIMPUNAN BANTUAN PANGAN PADA 4 BULAN TERAKHIR?</p>	<p>Bulan Februari 2023 A: Ya ..... 1 Tidak ..... 5 → Januari '23</p>	<p>Bulan Januari 2023 A: Ya ..... 1 Tidak ..... 5 → Desember '22</p>	<p>Bulan Desember 2022 A: Ya ..... 1 Tidak ..... 5 → November '22</p>	<p>Bulan November 2022 A: Ya ..... 1 Tidak ..... 5 → 2209</p>										
<p>B. APAKAH ANDA MENGETAHUI DONOR/KELOMPOK BANTUAN PANGAN YANG LAIN LAIN?</p>	<p>B: Ya, tuliskan ..... 1 Rp. .... Tidak ..... 5 → 2208 D</p>	<p>B: Ya, tuliskan ..... 1 Rp. .... Tidak ..... 5 → 2208 D</p>	<p>B: Ya, tuliskan ..... 1 Rp. .... Tidak ..... 5 → 2208 D</p>	<p>B: Ya, tuliskan ..... 1 Rp. .... Tidak ..... 5 → 2208 D</p>										
<p>C. UNTUK 4 BULAN TERAKHIR INI?</p>	<p>C: Bulan</p>	<p>C: Bulan</p>	<p>C: Bulan</p>	<p>C: Bulan</p>										
<p>D. APAKAH BUNAI TANGGA ANDA PERHIMPUNAN BANTUAN PANGAN TERSEBUT?</p>	<p>D: Ya ..... 1 Tidak ..... 5 → Januari '23</p>	<p>D: Ya ..... 1 Tidak ..... 5 → Desember '22</p>	<p>D: Ya ..... 1 Tidak ..... 5 → November '22</p>	<p>D: Ya ..... 1 Tidak ..... 5 → 2209</p>										
<p>L. BERAPA NILAI NILAI KEMODILAS YANG DIBELI MENGGUNAKAN Bantuan Pangan (tersebut)?</p> <p>(i) BERAPA TOTAL NILAI YANG DIBELI BANTUAN PANGAN TERSEBUT?</p> <p>(ii) BERAPA NILAI NILAI KEMODILAS YANG DIBELI?</p> <p>Nomor urut bahan pangan lainnya, misalnya:</p> <table border="1" data-bbox="106 692 531 843"> <thead> <tr> <th>Komoditas</th> <th>No. Urut di VSEN23.KP</th> </tr> </thead> <tbody> <tr> <td>Topung lengku</td> <td>005</td> </tr> <tr> <td>Topung ayam ras</td> <td>059</td> </tr> <tr> <td>Terdas</td> <td>107</td> </tr> <tr> <td>Pepaya</td> <td>109</td> </tr> </tbody> </table> <p>Nomor urut untuk komoditas lainnya lihat VSEN23.KP</p>	Komoditas	No. Urut di VSEN23.KP	Topung lengku	005	Topung ayam ras	059	Terdas	107	Pepaya	109	<p>E) BERAS (i) Rp. .... (ii) ..... Kg TELUR AYAM RAS (i) Rp. .... (ii) ..... butir LAINNYA, tuliskan: No. Urut di VSEN23.KP ..... (i) Rp. .... (ii) ..... (kuantitas) Tuliskan satuan:</p>	<p>E) BERAS (i) Rp. .... (ii) ..... Kg TELUR AYAM RAS (i) Rp. .... (ii) ..... butir LAINNYA, tuliskan: No. Urut di VSEN23.KP ..... (i) Rp. .... (ii) ..... (kuantitas) Tuliskan satuan:</p>	<p>E) BERAS (i) Rp. .... (ii) ..... Kg TELUR AYAM RAS (i) Rp. .... (ii) ..... butir LAINNYA, tuliskan: No. Urut di VSEN23.KP ..... (i) Rp. .... (ii) ..... (kuantitas) Tuliskan satuan:</p>	<p>E) BERAS (i) Rp. .... (ii) ..... Kg TELUR AYAM RAS (i) Rp. .... (ii) ..... butir LAINNYA, tuliskan: No. Urut di VSEN23.KP ..... (i) Rp. .... (ii) ..... (kuantitas) Tuliskan satuan:</p>
Komoditas	No. Urut di VSEN23.KP													
Topung lengku	005													
Topung ayam ras	059													
Terdas	107													
Pepaya	109													
<p>F. JIKA MEMBELI BERAS (2202.E nilai (Rp) dan kuantitas (Kg) beras ≠ 0) BUNAI BUNAI KANTOR BERAS YANG DIBELI?</p>	<p>F: BAK ..... 1 CUMIP ..... 2 BURUK ..... 3</p>	<p>F: BAK ..... 1 CUMIP ..... 2 BURUK ..... 3</p>	<p>F: BAK ..... 1 CUMIP ..... 2 BURUK ..... 3</p>	<p>F: BAK ..... 1 CUMIP ..... 2 BURUK ..... 3</p>										
<p>G. APAKAH ANDA BUNAI TANGGA ANDA PERHIMPUNAN BANTUAN PANGAN KANTOR BERAS YANG DIBELI?</p>	<p>G: Ya ..... 1 Tidak ..... 5</p>	<p>G: Ya ..... 1 Tidak ..... 5</p>	<p>G: Ya ..... 1 Tidak ..... 5</p>	<p>G: Ya ..... 1 Tidak ..... 5</p>										
<p>H. DI MANA TEMPAT MEMBELI BERAS TERSEBUT?</p>	<p>H: Kios warung toko ..... 1 Rumah Pangan Kita ..... 2 Kantor perusahaan desa ..... 3 Kecamatan ..... 3 Kantor bank ..... 4 Lainnya ..... 5</p>	<p>H: Kios warung toko ..... 1 Rumah Pangan Kita ..... 2 Kantor perusahaan desa ..... 3 Kecamatan ..... 3 Kantor bank ..... 4 Lainnya ..... 5</p>	<p>H: Kios warung toko ..... 1 Rumah Pangan Kita ..... 2 Kantor perusahaan desa ..... 3 Kecamatan ..... 3 Kantor bank ..... 4 Lainnya ..... 5</p>	<p>H: Kios warung toko ..... 1 Rumah Pangan Kita ..... 2 Kantor perusahaan desa ..... 3 Kecamatan ..... 3 Kantor bank ..... 4 Lainnya ..... 5</p>										

**BLOK XXII. KETERANGAN PERLINDUNGAN SOSIAL**

<p><b>2209</b> <b>DALAM SETAHUN TERAKHIR, APAKAH TERIMA ANGGOTA RUMAH TANGGA YANG MEMERIKSAKUNTI LAMPIRAN PEMERINTAH PUSAT SEBAGAI BERIKUT</b></p> <p>(Lingkari kode 1 jika menerima, kode 5 jika tidak menerima)</p>	<table border="0"> <tr> <td></td> <td align="right">Ya</td> <td align="right">Tidak</td> </tr> <tr> <td>A. Bantuan Lapangan Teknik Baku Bakar Mihak (BLT BBM)</td> <td align="right">1</td> <td align="right">5</td> </tr> <tr> <td>B. Bantuan Lapangan Teknik Ombak (BLT Ombak)</td> <td align="right">1</td> <td align="right">5</td> </tr> <tr> <td>C. Bantuan Pajak Kena Tanah Ombak (PKTO)</td> <td align="right">1</td> <td align="right">5</td> </tr> </table>		Ya	Tidak	A. Bantuan Lapangan Teknik Baku Bakar Mihak (BLT BBM)	1	5	B. Bantuan Lapangan Teknik Ombak (BLT Ombak)	1	5	C. Bantuan Pajak Kena Tanah Ombak (PKTO)	1	5																		
	Ya	Tidak																													
A. Bantuan Lapangan Teknik Baku Bakar Mihak (BLT BBM)	1	5																													
B. Bantuan Lapangan Teknik Ombak (BLT Ombak)	1	5																													
C. Bantuan Pajak Kena Tanah Ombak (PKTO)	1	5																													
<p><b>2210</b> <b>A. APAKAH ANDA ANGGOTA RUMAH TANGGA YANG MEMILIKI USAHA MIKRO ATAU KECIL?</b></p>	<p>Ya ..... 1      Tulsakan No. Urut AR? 1) <input type="text"/> <input type="text"/> 2) <input type="text"/> <input type="text"/> 3) <input type="text"/> <input type="text"/> 4) <input type="text"/> <input type="text"/></p> <p>Tidak ..... 5</p> <p>Penjelasan:</p> <ol style="list-style-type: none"> <li>Usaha mikro memiliki modal usaha maksimal Rp1 miliar dan tidak termasuk tanah dan bangunan tempat usaha atau hasil penjualan lapangan maksimal 2 meter.</li> <li>Usaha kecil memiliki modal usaha lebih dari Rp1 miliar sampai Rp5 miliar dan tidak termasuk tanah dan bangunan tempat usaha atau hasil penjualan lapangan lebih dari Rp2 miliar dan/or 10 meter.</li> </ol>																														
<p><b>B. DALAM SETAHUN TERAKHIR, APAKAH TERIMA ANGGOTA RUMAH TANGGA YANG MEMERIKSAKUNTI BAHAN PEMERIKSAAN USAHA SEBAGAI BERIKUT</b></p> <p>(Lingkari kode 1 jika menerima, kode 5 jika tidak menerima)</p>	<table border="0"> <tr> <td></td> <td align="right">Ya</td> <td align="right">Tidak</td> </tr> <tr> <td>(i) Pemeriksaan Kiri Tangan dan Baku Lungkaran (FKB)</td> <td align="right">1</td> <td align="right">5</td> </tr> <tr> <td>(ii) Pemeriksaan Uraian Kiri dan Malar (UM)</td> <td align="right">1</td> <td align="right">5</td> </tr> <tr> <td>(iii) Pemeriksaan Metersi Pasukan Kiri dan Sekelompok (PNM) - Usah</td> <td align="right">1</td> <td align="right">5</td> </tr> <tr> <td>(iv) Bank Wesel Malar (BWM)</td> <td align="right">1</td> <td align="right">5</td> </tr> <tr> <td>(v) Data Bantuan Kiri dan Sekelompok dan</td> <td align="right">1</td> <td align="right">5</td> </tr> </table>		Ya	Tidak	(i) Pemeriksaan Kiri Tangan dan Baku Lungkaran (FKB)	1	5	(ii) Pemeriksaan Uraian Kiri dan Malar (UM)	1	5	(iii) Pemeriksaan Metersi Pasukan Kiri dan Sekelompok (PNM) - Usah	1	5	(iv) Bank Wesel Malar (BWM)	1	5	(v) Data Bantuan Kiri dan Sekelompok dan	1	5												
	Ya	Tidak																													
(i) Pemeriksaan Kiri Tangan dan Baku Lungkaran (FKB)	1	5																													
(ii) Pemeriksaan Uraian Kiri dan Malar (UM)	1	5																													
(iii) Pemeriksaan Metersi Pasukan Kiri dan Sekelompok (PNM) - Usah	1	5																													
(iv) Bank Wesel Malar (BWM)	1	5																													
(v) Data Bantuan Kiri dan Sekelompok dan	1	5																													
<p><b>2211</b> <b>A. DALAM SETAHUN TERAKHIR, APAKAH RUMAH TANGGA ANDA MEMERIKSAKUNTI BAHAN PEMERIKSAAN DAN BANTUAN DAERAH BERIKUT BANTUAN RUTIN?</b></p>	<table border="0"> <tr> <td></td> <td align="right">Ya</td> <td align="right">Tidak</td> <td align="center" colspan="2"><b>Bantuan yang Diterima Setahun Terakhir</b></td> </tr> <tr> <td></td> <td align="right">1 → 2211.A.i.a.d.v</td> <td></td> <td>(i) BANTUAN RUTIN DIKURANG</td> <td align="right">Rp. _____</td> </tr> <tr> <td></td> <td align="right">5 → 2211.B</td> <td></td> <td>(ii) BANTUAN RUTIN DIKURANG</td> <td align="right">Rp. _____</td> </tr> <tr> <td></td> <td></td> <td></td> <td>(iii) BANTUAN RUTIN DIKURANG</td> <td align="right">Rp. _____</td> </tr> <tr> <td></td> <td></td> <td></td> <td>(iv) BANTUAN RUTIN UNTUK PENYAJIAN DAERAH TANGGA</td> <td align="right">Rp. _____</td> </tr> <tr> <td></td> <td></td> <td></td> <td>(v) BANTUAN RUTIN LAINNYA</td> <td align="right">Rp. _____</td> </tr> </table>		Ya	Tidak	<b>Bantuan yang Diterima Setahun Terakhir</b>			1 → 2211.A.i.a.d.v		(i) BANTUAN RUTIN DIKURANG	Rp. _____		5 → 2211.B		(ii) BANTUAN RUTIN DIKURANG	Rp. _____				(iii) BANTUAN RUTIN DIKURANG	Rp. _____				(iv) BANTUAN RUTIN UNTUK PENYAJIAN DAERAH TANGGA	Rp. _____				(v) BANTUAN RUTIN LAINNYA	Rp. _____
	Ya	Tidak	<b>Bantuan yang Diterima Setahun Terakhir</b>																												
	1 → 2211.A.i.a.d.v		(i) BANTUAN RUTIN DIKURANG	Rp. _____																											
	5 → 2211.B		(ii) BANTUAN RUTIN DIKURANG	Rp. _____																											
			(iii) BANTUAN RUTIN DIKURANG	Rp. _____																											
			(iv) BANTUAN RUTIN UNTUK PENYAJIAN DAERAH TANGGA	Rp. _____																											
			(v) BANTUAN RUTIN LAINNYA	Rp. _____																											
<p><b>B. DALAM SETAHUN TERAKHIR, APAKAH RUMAH TANGGA ANDA MEMERIKSAKUNTI BAHAN PEMERIKSAAN DAN BANTUAN DAERAH BERIKUT BANTUAN TIDAK RUTIN?</b></p>	<table border="0"> <tr> <td></td> <td align="right">Ya</td> <td align="right">Tidak</td> <td align="center" colspan="2"><b>Bantuan yang Diterima Setahun Terakhir</b></td> </tr> <tr> <td></td> <td align="right">1 → 2211.B.i</td> <td></td> <td>(i) BANTUAN TIDAK RUTIN</td> <td align="right">Rp. _____</td> </tr> <tr> <td></td> <td align="right">5 → Blok XXIII</td> <td></td> <td></td> <td></td> </tr> </table>		Ya	Tidak	<b>Bantuan yang Diterima Setahun Terakhir</b>			1 → 2211.B.i		(i) BANTUAN TIDAK RUTIN	Rp. _____		5 → Blok XXIII																		
	Ya	Tidak	<b>Bantuan yang Diterima Setahun Terakhir</b>																												
	1 → 2211.B.i		(i) BANTUAN TIDAK RUTIN	Rp. _____																											
	5 → Blok XXIII																														

**BLOK XXIII. CATATAN**

Kunjungan I : Tanggal: .....

Mulai:  :

Selesai:  :

Kunjungan II : Tanggal: .....

Mulai:  :

Selesai:  :

<https://batamkota.bps.go.id>

**Kode 705: Lapangan Usaha (diisi oleh pengawas)**

01 Pertanian tanaman padi dan palawija	09 Perdagangan ISHik, gas, uap air panas dan udara dingin	15 Informasi dan komunikasi	22 Aktivitas kesehatan manusia dan aktivitas sosial
02 Hortikultura	10 Pengeluaran air, pengeluaran air limbah, pengolahan dan daur ulang sampah dan aktivitas remediasi	16 Aktivitas keuangan dan asuransi	23 Kesenian, hiburan dan rekreasi
03 Perkebunan	11 Konstruksi	17 Real estate	24 Aktivitas jasa lainnya
04 Perikanan	12 Pengagangan besar dan kecilan, reparasi dan perawatan mobil dan sepeda motor	18 Aktivitas profesional, ilmiah dan teknis	25 Aktivitas rumah tangga sebagai pemberi kerja
05 Peternakan	13 Perangkutan dan pergudangan	19 Aktivitas penyewaan dan sewa guna tanpa hak opsi, keanggotaan, agen perantara, dan penunjang usahanya lainnya	26 Aktivitas badan internasional dan badan eksekutif internasional lainnya
06 Kehutanan dan pertanian lainnya	14 Penyediaan akomodasi dan penyediaan makan minum	20 Administrasi pemerintahan, pertahanan dan jaminan sosial wajib	
07 Pertambangan dan penggalian		21 Pendidikan	
08 Industri pengelakan			

Waktu selesai wawancara:  :





**ST 2023**

**SENSUS PERTANIAN**

# DATA

MENCERDASKAN BANGSA



**BADAN PUSAT STATISTIK  
KOTA BATAM**

Jl. Abuyahama, Bellan, Batam Kota, 29464

Telp. (0778) 7433299, Fax. (0778) 7433299

Homepage: [batamkota.bps.go.id](http://batamkota.bps.go.id) E-mail: [bps2171@bps.go.id](mailto:bps2171@bps.go.id)

ISSN 2798-3358

