

Katalog : 5301009.12



# STATISTIK PERUSAHAAN PETERNAKAN

PROVINSI SUMATERA UTARA

# 2021



BADAN PUSAT STATISTIK  
PROVINSI SUMATERA UTARA



# STATISTIK PERUSAHAAN PETERNAKAN

PROVINSI SUMATERA UTARA

# 2021

# STATISTIK PERUSAHAAN PETERNAKAN SUMATERA UTARA 2021

ISSN	: 2745-7087
No.Publikasi	: 12000.2256
Katalog	: 5301009.12
Ukuran Buku	: 176 mm x 250 mm
Jumlah Halaman	: xii + 32 halaman
Naskah	: BPS Provinsi Sumatera Utara
Penyunting	: BPS Provinsi Sumatera Utara
Gambar Kulit	: BPS Provinsi Sumatera Utara
Diterbitkan oleh	: ©Badan Pusat Statistik Provinsi Sumatera Utara
Dicetak oleh	: CV.

Dilarang mengumumkan, mendistribusikan, mengkomunikasikan, dan/atau, menggandakan sebagian atau seluruh isi buku ini untuk tujuan komersial tanpa izin tertulis dari Badan Pusat Statistik

**TIM PENYUSUN**

# **STATISTIK PERUSAHAAN PETERNAKAN SUMATERA UTARA 2021**

Penanggung Jawab : Nurul Hasanudin, SST, M. Stat.

Penyunting : Dwi Prawoto, SE, M.Si  
Yuni Puji Rahayu, SST, M.Si

Penulis : Rohma Santi Saragih, SST

Pengolah Data : Rohma Santi Saragih, SST

Infografis : Rohma Santi Saragih, SST

Cover : Prio Arif Budiman, S. Si.




## KATA PENGANTAR

Publikasi Statistik Perusahaan Peternakan Sumatera Utara 2021 merupakan publikasi yang diterbitkan oleh Badan Pusat Statistik Provinsi Sumatera Utara dalam usaha memenuhi permintaan data dari konsumen baik pemerintah, swasta, dan masyarakat. Data yang disajikan dalam publikasi ini antara lain keterangan umum perusahaan, tenaga kerja, jumlah ternak yang diusahakan dan biaya produksi.

Publikasi ini terwujud berkat kerjasama dan dukungan yang baik dari pengelola Perusahaan Ternak Besar dan Ternak Kecil serta perusahaan Ternak Unggas berupa pengiriman laporan secara berkala, serta bantuan dari berbagai pihak mulai dari kegiatan pengumpulan data sampai dengan pengolahan dan penyajian. Untuk itu, kepada semua pihak yang telah memberikan kontribusi, kami sampaikan penghargaan dan terima kasih.

Kami mengharapkan publikasi ini dapat bermanfaat bagi para konsumen data. Kritik dan saran dari pengguna data untuk penyempurnaan publikasi yang akan datang sangat kami harapkan.

Medan, Desember 2022  
Kepala BPS Provinsi Sumatera Utara



Nurul Hasanudin, SST, M.Stat





## DAFTAR ISI

KATA PENGANTAR	v
DAFTAR ISI	vii
DAFTAR TABEL	viii
DAFTAR GAMBAR	x
Bab I. PENJELASAN	3
1.1 Gambaran Umum	3
1.2 Konsep dan Defenisi	3
1.3 Metodologi	6
Bab II. ULASAN SINGKAT	11
2.1 Latar Belakang	11
2.2 Populasi Perusahaan Peternakan	13
2.3 Jumlah Pekerja Perusahaan Peternakan	14
2.4 Struktur Ongkos Usaha Perusahaan Peternakan	15
2.5 Produksi dan Nilai Produksi	17
TABEL-TABEL	21-32



## DAFTAR TABEL

Tabel	1.	Jumlah Perusahaan Peternakan Unggas menurut Kegiatan Utama, 2019-2021	21
Tabel	2.	Jumlah Perusahaan Peternakan Unggas menurut Badan Hukum Usaha, 2019-2021	22
Tabel	3	Jumlah Perusahaan Peternakan Unggas menurut Asal Izin Usaha, 2019-2021	22
Tabel	4	Jumlah Pekerja Perusahaan Peternakan Unggas menurut Status Pekerja, 2019-2021	23
Tabel	5	Pengeluaran Upah Pekerja Perusahaan Peternakan Unggas menurut Status Pekerja, 2019-2021	23
Tabel	6	Nilai Pengeluaran Pakan Ternak Perusahaan Peternakan Unggas menurut Jenis Pakan, (Juta rupiah) 2019-2021	24
Tabel	7	Nilai Pengeluaran Perusahaan Peternakan Unggas menurut Jenis Pengeluaran, (Juta rupiah) 2019-2021	24
Tabel	8	Produksi Utama Perusahaan Peternakan Unggas menurut Jenis Produk, 2019-2020	25
Tabel	9	Nilai Produksi Utama Perusahaan Peternakan Unggas menurut Jenis Produk, (Juta rupiah) 2019-2021	25
Tabel	10	Pendapatan dan Penerimaan Lain Perusahaan Peternakan Unggas menurut Jenis Pendapatan (Juta Rupiah), 2019-2021	26

Tabel	11	Jumlah Perusahaan Ternak Besar dan Kecil, 2019-2021	26
Tabel	12	Jumlah Perusahaan Ternak Besar dan Kecil menurut Badan Hukum Usaha, 2019-2021	27
Tabel	13	Jumlah Perusahaan Ternak Besar dan Kecil menurut Badan Hukum Usaha, 2019-2021	27
Tabel	14	Jumlah Pekerja Perusahaan Peternakan Ternak Besar dan Ternak Kecil menurut Status Pekerja dan Jenis Kelamin, 2019-2021	28
Tabel	15	Pengeluaran Upah Pekerja Perusahaan Ternak Besar dan Ternak Kecil menurut Status Pekerja (Juta Rupiah), 2019-2021	28
Tabel	16	Nilai Pengeluaran Pakan Ternak Perusahaan Ternak Besar dan Ternak Kecil menurut Jenis Pakan (Juta Rupiah), 2019-2021	29
Tabel	17	Nilai Pengeluaran Pakan Ternak Perusahaan Ternak Besar dan Ternak Kecil menurut Jenis Pengeluaran (Juta Rupiah), 2019-2021	29
Tabel	18	Pendapatan dan Penerimaan Lain Perusahaan Ternak besar dan Ternak Kecil menurut Jenis Pendapatan (Juta Rupiah), 2019-2021	30
Tabel	19	Mutasi Ternak Sapi Potong di Perusahaan Ternak Besar dan Ternak Kecil menurut Jenis Mutasi (Persen), 2019-2021	30

Tabel	20	Nilai Mutasi Ternak Sapi Potong di Perusahaan Ternak Besar dan Ternak Kecil menurut Jenis Mutasi (Juta Rupiah), 2019- 2021	31
Tabel	21	Mutasi Ternak Babi di Perusahaan Ternak Besar dan Ternak Kecil menurut Jenis Mutasi (Persen), 2019-2021	31
Tabel	22	Nilai Mutasi Ternak Babi di Perusahaan Ternak Besar dan Ternak Kecil menurut Jenis Mutasi (Juta Rupiah), 2019-2021	32

## DAFTAR GAMBAR

Gambar 1.	Perkembangan Kontribusi Sub Sektor Peternakan pada PDRB Provinsi Sumatera Utara Tahun 2014-2021	12
Gambar 2.	Laju Pertumbuhan Sub Sektor Peternakan Provinsi Sumatera Utara Tahun 2014-2021	12
Gambar 3.	Jumlah Perusahaan Peternakan menurut Jenis Ternak Tahun 2016-2021	13
Gambar 4.	Jumlah Tenaga Kerja Perusahaan Peternakan menurut Jenis Ternak Tahun 2016-2021	14
Gambar 5.	Struktur Ongkos Usaha Perusahaan Peternakan Unggas Tahun 2021	15
Gambar 6.	Struktur Ongkos Usaha Perusahaan Peternakan Ternak Besar dan Ternak Kecil Tahun 2021	16



# BAB I

# PENJELASAN









## **BAB I PENJELASAN**

### **1.1. Gambaran Umum**

Publikasi Statistik Perusahaan Peternakan merupakan hasil dari pengolahan data Survei Perusahaan Peternakan yang terdiri dari Survei Perusahaan Ternak Besar dan Ternak Kecil (Daftar-LTT) dan Survei Perusahaan Ternak Unggas (Daftar-LTU). Laporan perusahaan peternakan yang disajikan merupakan laporan tahunan tahun 2018-2020. Data yang disajikan meliputi keterangan umum perusahaan, tenaga kerja, pengeluaran upah/gaji, bahan bakar, pakan ternak dan obat-obatan, pembentukan modal dan lain-lain. Data yang disajikan mencakup perusahaan ternak unggas dan ternak besar kecil.

### **1.2. Konsep dan Defenisi**

Perusahaan peternakan unggas yang dicakup adalah semua usaha peternakan yang berbadan hukum/badan usaha (PT/PN, CV, Firma, koperasi dan yayasan), dijalankan secara teratur dan terus menerus pada suatu tempat tertentu untuk tujuan komersial/memperoleh keuntungan yang meliputi kegiatan pembibitan dan budidaya. Konsep dan defenisi yang digunakan dalam pengumpulan data perusahaan peternakan adalah:

- Budidaya ternak adalah kegiatan pemeliharaan ternak dengan tujuan utama pembesaran/penggemukan ternak

- Penggemukan ternak adalah kegiatan pemeliharaan ternak dengan tujuan utama pembesaran/ menambah bobot ternak.
- Pembibitan ternak adalah kegiatan pemeliharaan ternak dengan tujuan utama pembibitan ternak.
- Kegiatan utama adalah salah satu kegiatan dari perusahaan yang menghasilkan nilai output paling besar
- Pekerja tetap adalah mereka yang bekerja dengan memperoleh upah/gaji secara tetap, tidak tergantung pada jumlah hari kerja pekerja tersebut
- Pekerja honorer adalah pekerja tidak tetap yang dibayar secara bulanan dengan tidak memperhatikan jumlah hari kerja pekerja tersebut
- Pengeluaran perusahaan adalah seluruh pengeluaran yang benar benar digunakan untuk mengola perusahaan selama setahun.
- Pendapatan dan penerimaan lainnya adalah pendapatan/penerimaan perusahaan yang diperoleh selain dari nilai tambah ternak yang merupakan kegiatan utama perusahaan. Pendapatan dan penerimaan lain perusahaan dapat berasal dari penerimaan bersih jasa peternakan, penerimaan bersih dari penjualan kotoran ternak, keuntungan dari penjualan barang dalam bentuk yang sama dan pendapatan lainnya (susu, kulit, tanduk, dan lain sebagainya)
- Pematangan adalah pematangan ternak baik untuk tujuan dikonsumsi sendiri maupun dijual sebagian atau seluruhnya
- Mati adalah ternak yang mati karena sakit atau kecelakaan seperti ditabrak kendaraan, terbenam, dimakan binatang buas,

dan dimusnahkan. Mati karena dipotong/disembelih tidak termasuk kategori mati, tetapi termasuk kategori pemotongan.

- Pengurangan lain adalah pengurangan jumlah ternak yang bukan disebabkan oleh penjualan, pemotongan, ataupun kematian tetapi disebabkan oleh sebab lain yaitu:
  - a. Ternak yang diberikan kepada pihak lain sebagai bantuan, hibah, atau bagi hasil
  - b. Penyerahan kembali ternak yang dibagihasilkan kepada pemilik
  - c. Hilang karena dicuri atau sebab lain
- Kelahiran adalah lahir hidup yaitu ternak yang dilahirkan menunjukkan tanda-tanda kehidupan antara lain: jantung berdenyut, bernafas, dan bergerak. Kelahiran tetap dicatat walaupun pada saat pencacahan anak maupun induknya sudah tidak ada lagi (karena dijual, dipotong)
- Petelur stater adalah jenis pakan ayam petelur yang berumur antara 0 sampai 2 bulan.
- Petelur grower adalah jenis pakan ayam petelur yang berumur antara 2 sampai 6 bulan.
- Petelur layer adalah jenis pakan pada ayam petelur yang sudah mulai bertelur atau setelah berumur 6 bulan.
- *Broiller stater* adalah jenis pakan pada ayam potong yang berumur antara 0 sampai 4 minggu.
- *Broiler finisher* adalah jenis pakan pada ayam potong dewasa atau berumur lebih dari 4 minggu
- *Semi complete feed* adalah bahan makanan setengah jadi (makanan yang belum bisa diberikan secara langsung unggas).

- Hijauan makanan ternak yaitu segala macam jenis rumput dan tumbuhan lain yang dapat dimakan oleh ternak. Jenis pakan ini meliputi tanaman yang tergolong dalam bangsa gramineae dan leguminose.
- Konsentrat adalah bahan makanan hasil olahan pabrik seperti pelet dan sebagainya. Lain-lain misalnya mineral.
- Sediaan farmasetik adalah obat ternak yang meliputi vitamin, hormon, mineral, anti bakteria, anti protozoa, anti diare, obat pencernaan.
- Sediaan premiks adalah obat ternak yang meliputi imbuhan pakan (*feed additive*) dan pelengkapan pakan (*feed suplemen*) yang masih dicampur pada pakan atau minuman untuk mendapatkan pengenceran tertentu.
- Sediaan lainnya adalah obat ternak selain tersebut diatas misalnya pelarut vaksin, aquades dan sebagainya.
- Jasa peternakan adalah kegiatan jasa penunjang peternakan untuk peningkatan perkembangbiakan, peningkatan pertumbuhan, dan peningkatan hasil peternakan.

### **1.3. Metodologi**

Pengumpulan data dilakukan dengan metode cacah lengkap, meliputi seluruh perusahaan peternakan yang mencakup ternak unggas, dan ternak besar kecil yang berbadan hukum dan yang sedang aktif/melakukan kegiatan pada tahun yang bersangkutan di seluruh

wilayah Provinsi Sumatera Utara yang memiliki perusahaan peternakan.

Pengumpulan data atau pencacahan dilakukan pada bulan Januari sampai Juni tahun n yang menggambarkan keadaan perusahaan selama Januari sampai dengan Desember tahun n-1.

<https://sumut.bps.go.id>

**Produk  
utama  
Peternakan  
Unggas**

2020

3.691 ton

2020

139.957.000  
eker

2021

3.691 ton

2021

137.008 eker

Pendapatan utama perusahaan peternakan ternak besar dan ternak kecil pada tahun 2021 adalah pertambahan bobot ternak yaitu sebesar 118,36 milyar rupiah.



Total nilai produksi yang diterima oleh perusahaan peternakan unggas pada tahun 2021 sebesar 1,97 triliun rupiah dengan nilai pengeluaran sebesar 1,51 triliun rupiah sehingga keuntungan perusahaan peternakan unggas sebesar 0,46 triliun rupiah.



Upah Pekerja  
9,00 %



Bahan Bakar dan  
Pelumas  
0,56 %



Listrik dan  
Air  
0,34 %

Pakan  
41,36 %



Obat-obatan  
1,11 %



Lainnya  
47, %  
etc.

<https://sumut.go.id>

# BAB II

# ULASAN SINGKAT









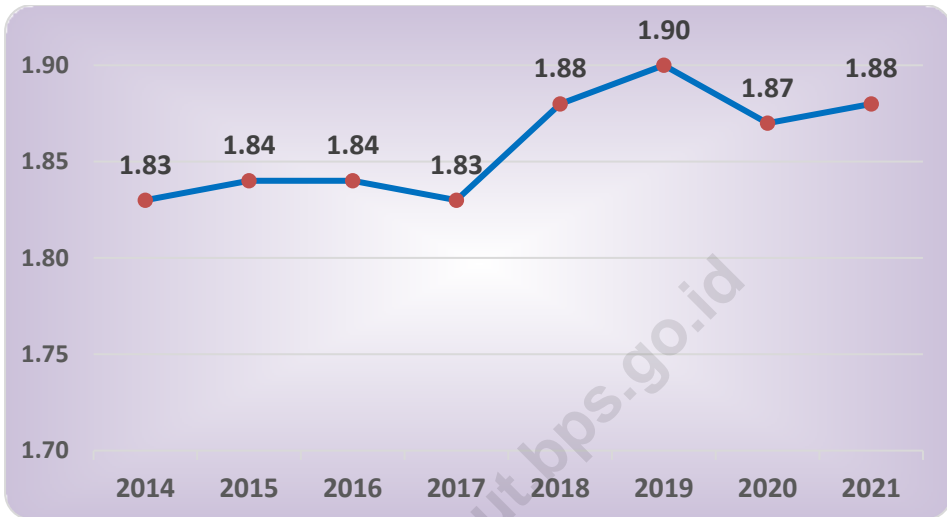
## BAB II ULASAN SINGKAT

### 2.1. Latar Belakang

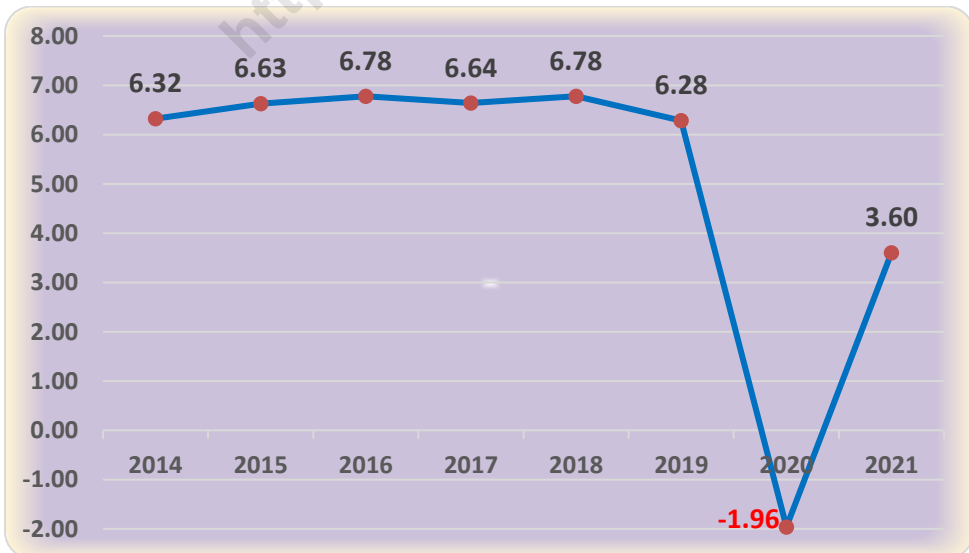
Subsektor peternakan merupakan salah satu subsektor yang memberikan kontribusi pada perekonomian nasional serta mampu menyerap tenaga kerja, sehingga dapat diandalkan dalam upaya perbaikan perekonomian nasional. Selain itu, ketersediaan produk peternakan secara langsung akan meningkatkan status gizi masyarakat, khususnya untuk pemenuhan kalori dan protein hewani. Pemenuhan konsumsi masyarakat atas kalori dan protein hewani akan meningkatkan kualitas sumber daya manusia (SDM). Peranan data dan informasi sangat diperlukan sebagai dasar perencanaan dan pengembangan pembangunan.

Kontribusi subsektor peternakan mempunyai arti penting dalam perekonomian Provinsi Sumatera Utara. Sub sektor ini memberikan kontribusi sebesar 1,88 persen pada perekonomian Provinsi Sumatera Utara pada tahun 2021. Meski sub sektor peternakan memberikan kontribusi yang kecil namun sub sektor ini terus tumbuh walaupun laju pertumbuhan sub sektor ini menurun signifikan di tahun 2020 namun di tahun 2021 kembali meningkat.

**Gambar 1.**  
**Perkembangan Kontribusi Sub Sektor Peternakan pada PDRB**  
**Provinsi Sumatera Utara Tahun 2014-2021**



**Gambar 2.**  
**Laju Pertumbuhan Sub Sektor Peternakan Provinsi Sumatera**  
**Utara Tahun 2014-2021**



## 2.2. Populasi Perusahaan Peternakan

Berdasarkan hasil Survei Perusahaan Peternakan pada tahun 2021, terdapat 23 perusahaan peternakan yang terdiri dari 10 perusahaan peternakan unggas dan 13 perusahaan yang membudidayakan ternak besar dan kecil. Bertambah sebanyak 1 perusahaan di tahun 2021 dibandingkan dengan tahun 2020.

Kegiatan usaha perusahaan peternakan terdiri dari usaha pembibitan dan usaha budidaya. Kegiatan usaha perusahaan ternak unggas didominasi kegiatan usaha pembibitan ayam pedaging sedangkan kegiatan usaha perusahaan ternak besar dan ternak kecil adalah penggemukan ternak.

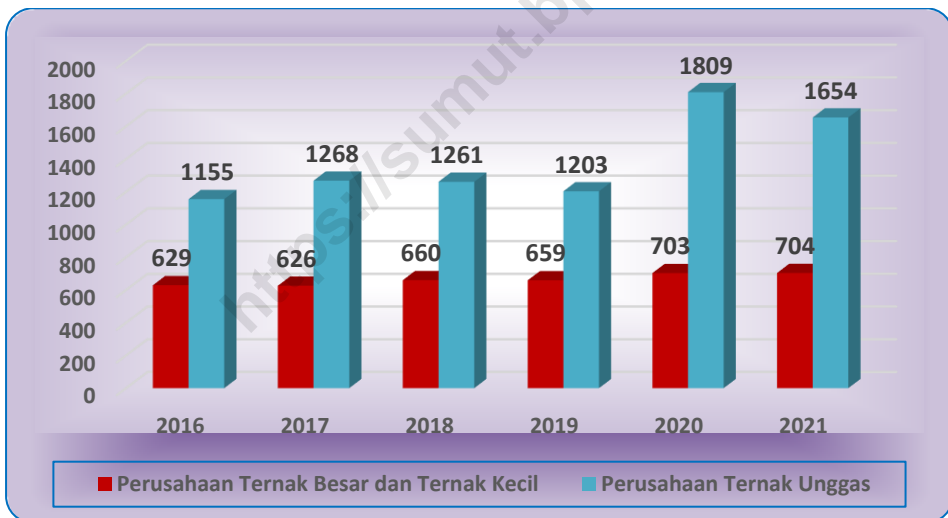
**Gambar 3.**  
**Jumlah Perusahaan Peternakan menurut Jenis Ternak**  
**Tahun 2016-2021**



### 2.3. Jumlah Pekerja Perusahaan Peternakan

Tenaga kerja merupakan salah satu faktor produksi perusahaan. Tenaga kerja yang dicakup pada perusahaan peternakan terdiri dari pekerja tetap dan pekerja honorer. Jumlah tenaga kerja yang bekerja di perusahaan peternakan pada tahun 2021 sebanyak 2.358 orang yang terdiri dari 1.654 orang pekerja perusahaan peternakan unggas dan 704 orang pekerja perusahaan ternak besar dan ternak kecil.

**Gambar 4.**  
**Jumlah Tenaga Kerja Perusahaan Peternakan menurut Jenis Ternak Tahun 2016-2021**



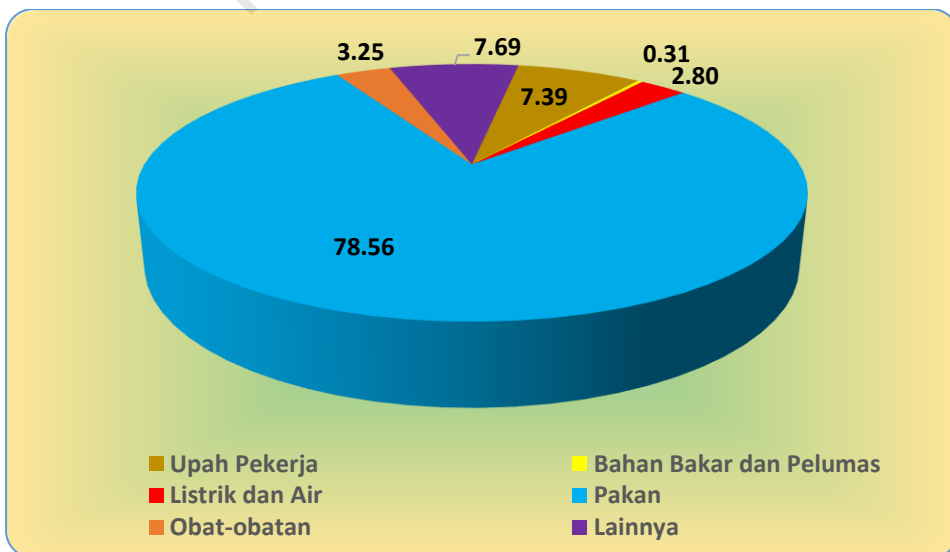
Menurut status pekerja, sebanyak 82,02 persen adalah pekerja tetap sedangkan 17,98 persen adalah pekerja honorer. Dilihat dari gender, pekerja laki-laki mendominasi tenaga kerja di perusahaan peternakan, sebesar 83,47 persen sedangkan 16,53 persen adalah pekerja perempuan.

#### 2.4. Struktur Ongkos Usaha Perusahaan Peternakan

Struktur ongkos yang dicatat adalah seluruh biaya yang dikeluarkan oleh perusahaan untuk kegiatan usaha budidaya ternak. Struktur ongkos yang dicatat meliputi pengeluaran untuk balas jasa pekerja, pengeluaran untuk pakan ternak, pengeluaran bahan bakar dan pelumas, pengeluaran obat-obatan, pengeluaran untuk listrik dan air dan pengeluaran lainnya.

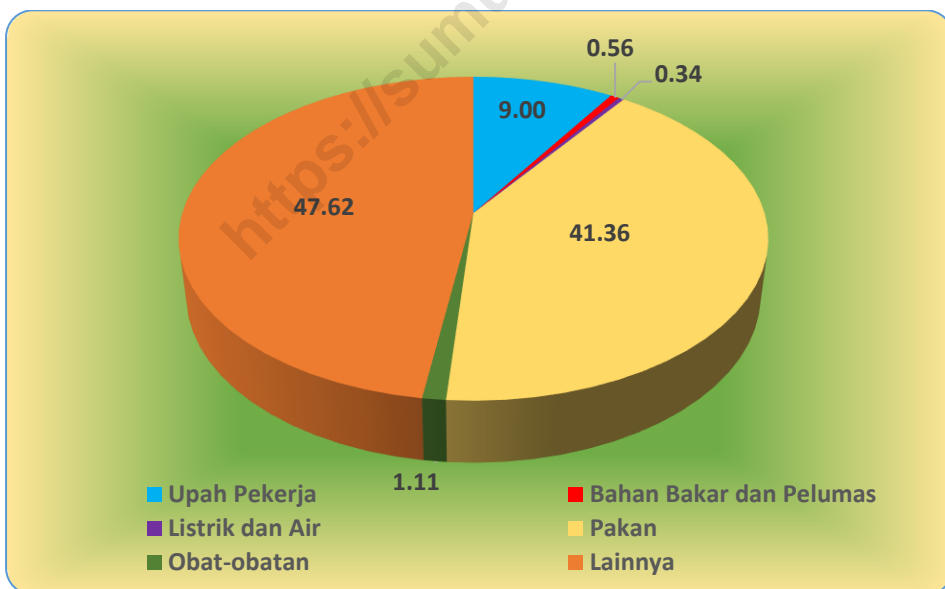
Total ongkos yang dikeluarkan oleh perusahaan ternak unggas pada tahun 2021 adalah sebesar 1.505.625,67 juta rupiah. Pengeluaran pakan merupakan pengeluaran terbesar perusahaan peternakan ternak unggas sebesar 78,56 persen. Pengeluaran upah pekerja sebesar 7,39 persen. Komposisi pengeluaran perusahaan peternakan unggas dapat dilihat pada Gambar 5.

**Gambar 5.**  
**Struktur Ongkos Usaha Perusahaan Peternakan Unggas Tahun 2021**



Total ongkos yang dikeluarkan oleh perusahaan ternak besar dan ternak kecil pada tahun 2021 adalah sebesar 392.054,84 juta rupiah. Pengeluaran lainnya merupakan pengeluaran terbesar perusahaan peternakan ternak besar dan ternak kecil sebesar 47,62 persen, diikuti oleh pengeluaran pakan sebesar 41,36 persen dan pengeluaran upah pekerja sebesar 9,00 persen. Komposisi pengeluaran perusahaan peternakan ternak besar dan kecil dapat dilihat pada gambar 6 di bawah.

**Gambar 6.**  
**Struktur Ongkos Usaha Perusahaan Peternakan Ternak Besar dan Ternak Kecil Tahun 2021**





## 2.5 Produksi dan Nilai Produksi

Produksi utama perusahaan peternakan unggas pada tahun 2021 adalah *final stock unggas petelur* yaitu sebesar 15.043 ribu ekor berupa DOC/DOD dan berupa telur sebesar 969.416 ton dengan nilai produksi 1,95 triliun rupiah. Total nilai produksi yang diterima oleh perusahaan peternakan unggas pada tahun 2021 sebesar 1,97 triliun rupiah dengan nilai pengeluaran sebesar 1,51 triliun rupiah sehingga keuntungan perusahaan peternakan unggas sebesar 0,46 triliun rupiah.

Pendapatan utama perusahaan peternakan ternak besar dan ternak kecil pada tahun 2021 adalah pertambahan bobot ternak yaitu sebesar 118,36 milyar rupiah. Total pendapatan yang diterima oleh perusahaan peternakan ternak besar dan kecil pada tahun 2021 sebesar 441,08 milyar rupiah, sedangkan nilai pengeluarannya sebesar 392,05 milyar rupiah sehingga keuntungan yang diterima perusahaan ternak besar dan kecil pada tahun 2021 sebesar 49,03 milyar rupiah.



Terdapat 23 perusahaan peternakan yang terdiri dari 10 perusahaan peternakan unggas dan 13 perusahaan yang membudidayakan ternak besar dan kecil



**1.654 orang**

Jumlah Tenaga Kerja Perusahaan Peternakan Unggas

**704 orang**

Jumlah Tenaga Kerja Perusahaan Ternak Besar dan Ternak Kecil



Berdasarkan Gender, pekerja laki-laki mendominasi tenaga kerja di perusahaan peternakan sebesar 83,47 persen sedangkan 16,53 persen adalah pekerja perempuan.

**TABEL TABEL**

<https://surl.t.bps.go.id>



**Tabel 1      Jumlah Perusahaan Peternakan Unggas  
menurut Kegiatan Utama, 2019-2021**

No	Kegiatan Utama	2019	2020	2021
(1)	(2)	(3)	(4)	(5)
<b>Pembibitan Ayam Petelur</b>				
1	Galur Murni	-	-	-
2	Ayam Bibit Nenek	-	-	-
3	Ayam Bibit Induk	1	2	3
<b>Pembibitan Ayam Pedaging</b>				
1	Galur Murni	-	-	-
2	Ayam Bibit Nenek	-	-	-
3	Ayam Bibit Induk	7	5	5
<b>Budidaya Unggas</b>				
1	Ayam Petelur	2	2	1
2	Ayam Pedaging	-	1	1
3	Lainnya	-	-	-
Jumlah		10	10	10

**Tabel 2 Jumlah Perusahaan Peternakan Unggas menurut Badan Hukum Usaha, 2019-2021**

No	Badan Hukum Usaha	2019	2020	2021
(1)	(2)	(3)	(4)	(5)
1	PT/CV/FIRMA	10	10	10
2	BUMN	-	-	-
3	Koperasi	-	-	-
4	Yayasan	-	-	-
<b>Jumlah</b>		<b>10</b>	<b>10</b>	<b>10</b>

**Tabel 3 Jumlah Perusahaan Peternakan Unggas menurut Asal Izin Usaha, 2019-2021**

No	Asal Izin Usaha	2019	2020	2020
(1)	(2)	(3)	(4)	(5)
1	Badan Koordinasi Penanaman Modal	3	1	-
2	Badan Koordinasi Penanaman Modal Daerah	1	-	-
3	Ditjen Peternakan dan Kesehatan Hewan	3	4	4
4	Pemda Tk. I/II	3	5	6
<b>Jumlah</b>		<b>10</b>	<b>10</b>	<b>10</b>

**Tabel 4 Jumlah Pekerja Perusahaan Peternakan Unggas menurut Status Pekerja dan Jenis Kelamin, 2019-2021**

No	Status Pekerja	2019	2020	2021
(1)	(2)	(3)	(4)	(5)
1	Pekerja Tetap	1 203	1 584	1 447
	Laki-laki	1034	1 177	1 099
	Perempuan	169	407	348
2	Pekerja Honorer	133	225	207
	Laki-laki	132	215	197
	Perempuan	1	10	10
<b>Jumlah</b>		<b>1 336</b>	<b>1 809</b>	<b>1 654</b>

**Tabel 5 Pengeluaran Upah Pekerja Perusahaan Peternakan Unggas menurut Status Pekerja, 2019-2021**

No	Status Pekerja	2019	2020	2021
(1)	(2)	(3)	(4)	(5)
1	Pekerja Tetap	68 946,29	71 355,65	65 085,19
2	Pekerja Honorer	3 049,52	6 286,08	5 897,70
3	Pekerja Harian	12 982,10	13 250,01	40 216,87
<b>Jumlah</b>		<b>84 977,92</b>	<b>90 891,74</b>	<b>111 199,76</b>

**Tabel 6 Nilai Pengeluaran Pakan Ternak Perusahaan Peternakan Unggas menurut Jenis Pakan, (Juta rupiah) 2019-2021**

<b>No</b>	<b>Jenis Pakan</b>	<b>2019</b>	<b>2020</b>	<b>2021</b>
(1)	(2)	(3)	(4)	(5)
1	Konsentrat	402 710,42	1 223 300,00	1 182 792,86
2	Gabah	-	-	-
3	Jagung	-	-	-
4	Lainnya	192,85	-	-
<b>Jumlah</b>		<b>402 903,27</b>	<b>1 223 300,00</b>	<b>1 182 792,86</b>

**Tabel 7 Nilai Pengeluaran Perusahaan Peternakan Unggas menurut Jenis Pengeluaran, (Juta rupiah) 2019-2021**

<b>No</b>	<b>Jenis Pengeluaran</b>	<b>2019</b>	<b>2020</b>	<b>2021</b>
(1)	(2)	(3)	(4)	(5)
1	Upah Pekerja	84 977,92	90 891,74	111 199,76
2	Bahan Bakar dan Pelumas	5 327,12	5 940,82	4 633,86
3	Listrik dan Air	38 333,62	44 094,20	42 194,39
4	Pakan	402 903,27	1 223 300,00	1 182 792,86
5	Obat-obatan	36 074,98	47 137,37	48 993,90
6	Lainnya	148 271,08	180330,06	115 810,9
<b>Jumlah</b>		<b>715 887,99</b>	<b>1 500 802,45</b>	<b>1 505 625,67</b>



**Tabel 8**

**Produksi Utama Perusahaan  
Peternakan Unggas menurut Jenis  
Produk, 2019-2021**

<b>No</b>	<b>Jenis Produk (Ribuan Ekor, Ton)</b>	<b>2019</b>	<b>2020</b>	<b>2021</b>
(1)	(2)	(3)	(4)	(5)
1	Unggas Bibit Induk	-	-	-
2	Final Stock Unggas Pedaging			
	Berupa telur	32 930	28 876	16 923
	Berupa DOC/DOD	148 058	122 924	121 965
3	Final Stock Unggas Petelur			
	Berupa telur	-	720 602	969 416
	Berupa DOC/DOD	14 989	17 033	15 043
4	Unggas Potong	-	475	557
5	Telur	1 092	3 691	1 265

**Tabel 9 Nilai Produksi Utama Perusahaan Peternakan Unggas  
menurut Jenis Produk, 2019-2021 (Juta Rupiah)**

<b>No</b>	<b>Jenis Produk</b>	<b>2019</b>	<b>2020</b>	<b>2021</b>
(1)	(2)	(3)	(4)	(5)
1	Final Stock Ayam Bibit	798 753,02	1 626 281,31	1 952 807,15
2	Ayam Pedaging	-	-	
3	Unggas Potong	-	8 557,81	10 034,26
4	Telur	13 193,00	49 327,86	7 353,75
	<b>Jumlah</b>	<b>811 946,02</b>	<b>1 684 166,97</b>	<b>1 970 195,16</b>

**Tabel 10 Pendapatan dan Penerimaan Lain Perusahaan Peternakan Unggas menurut Jenis Pendapatan (Juta Rupiah), 2019-2021**

<b>No</b>	<b>Jenis Pendapatan</b>	<b>2019</b>	<b>2020</b>	<b>2021</b>
(1)	(2)	(3)	(4)	(5)
1	Jasa Peternakan	-	-	-
2	Keuntungan dari Barang yang Dijual	215,00	98,17	98,17
3	Lainnya	1 839,12	2 353,89	1 969,77
	<b>Jumlah</b>	<b>2 054,12</b>	<b>2 452,06</b>	<b>2 067,94</b>

**Tabel 11 Jumlah Perusahaan Penggemukan Ternak Besar dan Kecil, 2019-2021**

<b>No</b>	<b>Jenis Produk</b>	<b>2019</b>	<b>2020</b>	<b>2021</b>
(1)	(2)	(3)	(4)	(5)
1	Sapi Potong	10	10	11
2	Kerbau	-	-	-
3	Kuda	-	-	-
4	Kambing	-	-	-
5	Domba	-	-	-
6	Babi	3	2	2
	<b>Jumlah</b>	<b>13</b>	<b>12</b>	<b>13</b>

**Tabel 12 Jumlah Perusahaan Ternak Besar dan Kecil menurut Badan Hukum Usaha, 2019-2021**

No	Badan Hukum Usaha	2019	2020	2021
(1)	(2)	(3)	(4)	(5)
1	PT/CV/Firma	11	11	12
2	BUMN	-	-	-
3	Koperasi	1	1	1
4	Yayasan	1	1	-
<b>Jumlah</b>		<b>13</b>	<b>13</b>	<b>13</b>

**Tabel 13 Jumlah Perusahaan Ternak Besar dan Kecil menurut Asal Izin Usaha, 2019-2021**

No	Badan Hukum Usaha	2019	2020	2021
(1)	(2)	(3)	(4)	(5)
1	Badan Koordinasi Penanaman Modal	-	1	1
2	Badan Koordinasi Penanaman Modal Daerah	-	-	-
3	Ditjen Peternakan dan Kesehatan Hewan	3	2	3
4	Pemda TK I/II	10	9	9
<b>Jumlah</b>		<b>13</b>	<b>12</b>	<b>13</b>

**Tabel 14 Jumlah Pekerja Perusahaan Peternakan Ternak Besar dan Ternak Kecil menurut Status Pekerja dan Jenis Kelamin, 2019-2021**

<b>No</b>	<b>Status Pekerja</b>	<b>2019</b>	<b>2020</b>	<b>2021</b>
(1)	(2)	(3)	(4)	(5)
1	Pekerja Tetap	490	511	487
	Laki-laki	429	468	447
	Perempuan	61	43	40
2	Pekerja Honorer	169	192	217
	Laki-laki	165	185	211
	Perempuan	4	7	6
<b>Jumlah</b>		<b>1 318</b>	<b>703</b>	<b>704</b>

**Tabel 15 Pengeluaran Upah Pekerja Perusahaan Ternak Besar dan Ternak Kecil menurut Status Pekerja (Juta Rupiah), 2019-2021**

<b>No</b>	<b>Status Pekerja</b>	<b>2019</b>	<b>2020</b>	<b>2021</b>
(1)	(2)	(3)	(4)	(5)
1	Pekerja Tetap	18 091,83	22 005,32	23 563,46
2	Pekerja Honorer	6 255,77	7 835,75	7 523,42
3	Pekerja Harian	4 934,27	3 449,55	4 184,37
<b>Jumlah</b>		<b>29 281,87</b>	<b>33 290,63</b>	<b>35 271,25</b>

**Tabel 16 Nilai Pengeluaran Pakan Ternak Perusahaan Ternak Besar dan Ternak Kecil menurut Jenis Pakan (Juta Rupiah), 2019-2021**

No	Jenis Pakan	2019	2020	2021
(1)	(2)	(3)	(4)	(5)
1	Hijauan Pakan Ternak	33 438,49	32 361,17	43 523,15
2	Konsentrat	107 699,91	98 438,90	79 477,72
3	Pakan Lain	34 304,05	38 356,37	39 167,81
	<b>Jumlah</b>	<b>175 442,45</b>	<b>169 156,44</b>	<b>162 168,68</b>

**Tabel 17 Nilai Pengeluaran Pakan Ternak Perusahaan Ternak Besar dan Ternak Kecil menurut Jenis Pengeluaran (Juta Rupiah), 2019-2021**

No	Jenis Pengeluaran	2019	2020	2021
(1)	(2)	(3)	(4)	(5)
1	Upah Pekerja	29 281,87	33 290,63	35 271,25
2	Bahan Bakar dan Pelumas	1 747,62	2 182,71	2 198,33
3	Listrik dan Air	2 247,15	1 752,26	1 332,18
4	Pakan	175 442,45	169 156,44	162 168,68
5	Obat-obatan	4 175,27	2 936,70	4 368,90
6	Lainnya	11 598,45	2 112,77	186 715,51
	<b>Jumlah</b>	<b>224 492,81</b>	<b>211 431,51</b>	<b>392 054,84</b>

**Tabel 18 Pendapatan dan Penerimaan Lain Perusahaan Ternak besar dan Ternak Kecil menurut Jenis Pendapatan (Juta Rupiah), 2019-2021**

<b>No</b>	<b>Jenis Pendapatan</b>	<b>2019</b>	<b>2020</b>	<b>2021</b>
(1)	(2)	(3)	(4)	(5)
1	Jasa Peternakan	16 642,00	182,00	245 066,40
2	Penjualan Kotoran Ternak	1 352,38	1 171,75	828,03
3	Keuntungan dari Barang yang Dijual	81,74	80,54	942,15
4	Pendapatan/Penerimaan Lain	-	-	2 274,84
<b>Jumlah</b>		<b>18 076,12</b>	<b>1 434,29</b>	<b>249 111,42</b>

**Tabel 19 Mutasi Ternak Sapi Potong di Perusahaan Ternak Besar dan Ternak Kecil menurut Jenis Mutasi (Persen), 2019-2021**

<b>No</b>	<b>Jenis Mutasi</b>	<b>2019</b>	<b>2020</b>	<b>2021</b>
(1)	(2)	(3)	(4)	(5)
1	Stok Awal	100,00	100,00	100,00
2	Pembelian	373,30	263,21	241,37
3	Kelahiran	2,10	1,79	1,84
4	Penambahan Lain	-	4,66	4,12
5	Penjualan	371,21	284,30	294,45
6	Pemotongan	-	0,07	0,07
7	Kematian	1,11	0,44	0,50
8	Pengurangan Lain	-	2,21	-
9	Stok Akhir	103,09	82,65	52,31

**Tabel 20 Nilai Mutasi Ternak Sapi Potong di Perusahaan Ternak Besar dan Ternak Kecil menurut Jenis Mutasi (Juta Rupiah), 2019-2021**

No	Jenis Mutasi	2019	2020	2021
(1)	(2)	(3)	(4)	(5)
1	Stok Awal	257 463,93	309 228,15	355 479,19
2	Pembelian	824 338,23	713 879,38	744 655,91
3	Kelahiran	-	-	-
4	Penambahan Lain	-	20 151,88	20 151,88
5	Penjualan	992 103,96	892 850,49	1 054 438,15
6	Pemotongan	-	124,80	150,80
7	Kematian	2 509,06	935,00	996,56
8	Pengurangan Lain	-	5 634,30	-
9	Stok Akhir	268 373,29	273 902,59	174 766,16

**Tabel 21 Mutasi Ternak Babi di Perusahaan Ternak Besar dan Ternak Kecil menurut Jenis Mutasi (Persen), 2019-2021**

No	Badan Hukum Usaha	2019	2020	2021
(1)	(2)	(3)	(4)	(5)
1	Stok Awal	100,00	100,00	100,00
2	Pembelian	420,83	-	-
3	Kelahiran	139,26	55,65	68,46
4	Penambahan Lain	-	-	-
5	Penjualan	544,72	49,92	129,62
6	Pemotongan	-	-	-
7	Kematian	19,77	1,50	1,91
8	Pengurangan Lain	-	-	-
9	Stok Akhir	95,60	104,23	36,93

**Tabel 22 Nilai Mutasi Ternak Babi di Perusahaan Ternak Besar dan Ternak Kecil menurut Jenis Mutasi (Juta Rupiah), 2019-2021**

No	Badan Hukum Usaha	2019	2020	2021
(1)	(2)	(3)	(4)	(5)
1	Stok Awal	23 054,12	28 954,30	16 283,05
2	Pembelian	16 527,30	-	-
3	Kelahiran	-	-	-
4	Penambahan Lain	-	-	-
5	Penjualan	224 951,53	18 186,72	20 763,00
6	Pemotongan	-	-	-
7	Kematian	546,90	111,67	77,00
8	Pengurangan Lain	-	-	-
9	Stok Akhir	19 477,35	37 224,00	3 734,18



**ST 2023**  
**SENSUS PERTANIAN**

**BerAKHLAK**  
Berorientasi Pelayanan Akuntabel Kompeten  
Harmonis Loyal Adaptif Kolaboratif

# DATA

MENCERDASKAN BANGSA



**BADAN PUSAT STATISTIK**  
**PROVINSI SUMATERA UTARA**

Jl. Asrama No. 179 Medan 20123

Telp : (061) 8452343, Fax : (061) 8452773

Homepage : <http://sumut.bps.go.id> E-mail : [bps1200@bps.go.id](mailto:bps1200@bps.go.id)

ISSN: 2745-7087



9 772745 708008