



KECAMATAN MARON DALAM ANGKA 2010



**BADAN PUSAT STATISTIK
KABUPATEN PROBOLINGGO**

KATA PENGANTAR

Terbitnya Statistik Kecamatan Maron 2010 ini adalah kelanjutan terbitan Statistik Kecamatan Maron 2009 dan merupakan hasil kerja sama dari semua Dinas/Instansi di kawasan Kecamatan Maron. Mudah-mudahan publikasi Statistik Kecamatan ini dapat diambil manfaatnya guna melihat atau mengevaluasi keberhasilan pembangunan oleh pemerintah baik pusat maupun daerah khususnya di kecamatan Maron.

Untuk selanjutnya kepada semua pihak yang telah banyak mendukung terbitan tahun ini kami menyampaikan ucapan terima kasih yang setinggi-tingginya dan besar harapan kami kepada seluruh jajaran Dinas/Instansi yang ada di Kecamatan Maron dapatnya secara rutin menuangkan datanya ke dalam Statistik Kecamatan terbitan selanjutnya.

Demikian kata pengantar kami lewat terbitan tahun ini semoga bermanfaat dan berdaya guna untuk menunjang keberhasilan serta kelangsungan pembangunan selanjutnya

Maron, November 2010
KSK Maron,

AGUS SUPRAPTO
NIP. 19550816 198101 1 001

SAMBUTAN CAMAT MARON

Dalam menyusun program kegiatan diperlukan data, baik data berupa angka-angka maupun data di lapangan. Suatu program kegiatan dapat berhasil apabila didukung dengan data yang akurat.

Oleh karena itu Buku Statistik Kecamatan tahun 2010 yang diberi judul “KECAMATAN MARON DALAM ANGKA 2010” merupakan kebutuhan yang mutlak dalam menyusun suatu perencanaan dimasa yang akan datang dan sebagai evaluasi hasil pembangunan disemua bidang yang telah dilakukan selama satu tahun.

Dengan terbitnya buku ini semoga akan bermanfaat bagi semua pihak.

Maron, November 2010
Camat Maron,

SEMPOK YUWAHONO, S.Sos, MM
Pembina
NIP. 19581114 198003 1 007

DAFTAR ISI

No.	Uraian	Hal.
(1)	(2)	(3)
a.	Judul Buku Halaman Dalam.....	i
b.	Kata Pengantar.....	ii
c.	Sambutan Camat Maron.....	iii
d.	Daftar Isi.....	iv
c.	Daftar tabel.....	v-viii
	I. Geografis.....	1-8
	II. Pemerintahan.....	9-12
	III. Penduduk.....	13-23
	IV. Sosial.....	24-51
	V. Pertanian.....	52-59
	VI. Perekonomian.....	60-61
	VII. Perhubungan.....	62-64
	VIII. Industri.....	65-68
	IX. Lingkungan dan Perumahan.....	69-73

DAFTAR TABEL

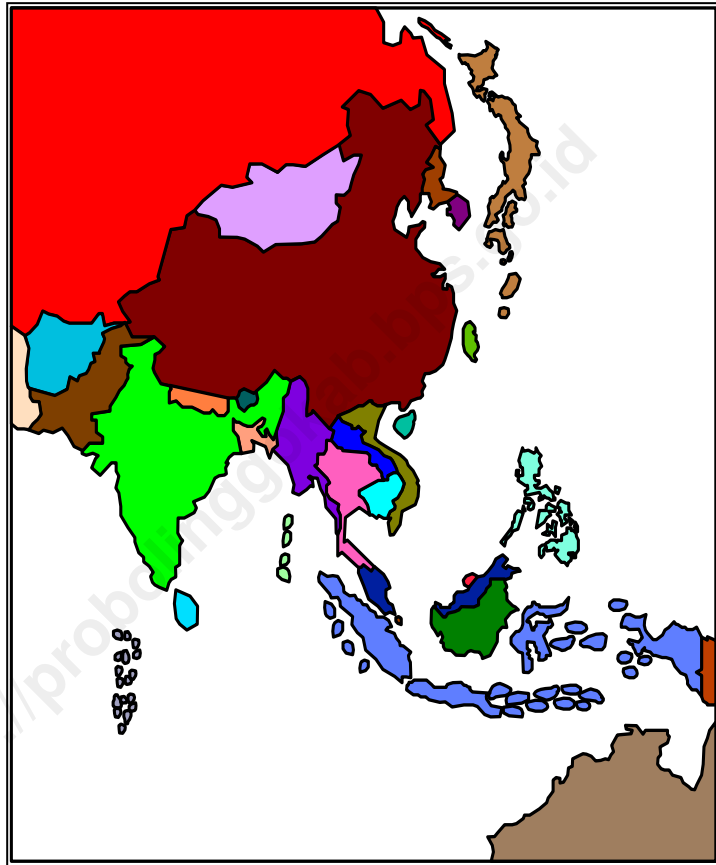
No.	Uraian	Hal.
(1)	(2)	(3)
I.	GEOGRAFIS	1-8
I.1.	Letak dan Geografis	1
I.2.	Luas Wilayah Kecamatan per Desa.....	2
I.3.	Luas Tanah Sawah per Desa.....	3-4
I.4.	Luas Tanah Kering per Desa.....	5-6
I.5.	Curah Hujan & Hari Hujan per Bulan.....	7
I.6.	Curah Hujan Terbesar, Terkecil dan Rata-rata.....	8
II.	PEMERINTAHAN	9-12
II.1.	Banyaknya Dusun, RW dan RT per desa	9
II.2.	Klasifikasi Desa Menurut Kriteria Per Desa	10
II.3.	Kelengkapan Perangkat Pemerintahan Desa	11-12
III.	PENDUDUK	13-23
III.1.	Jumlah Penduduk Menurut Kepadatan per Desa.....	13
III.2.	Jumlah Rumah tangga dan Penduduk per Desa.....	14
III.3.	Penduduk menurut Jenis Kelamin & Sex Ratio.....	15
III.4.	Penduduk Menurut Kelompok Umur.....	16-23

No.	Uraian	Hal.
(1)	(2)	(3)
IV.	SOSIAL	24-51
IV.1.	Banyaknya TK, Guru dan Murid.....	24
IV.2.	Banyaknya SD, Guru dan Murid.....	25
IV.3.	Banyaknya SLTP, Guru dan Murid.....	26
IV.4.	Banyaknya SLTA, Guru dan Murid.....	27
IV.5.	Banyaknya RA, Guru dan Murid.....	28
IV.6.	Banyaknya MI, Guru dan Murid.....	29
IV.7.	Banyaknya MTs, Guru dan Murid.....	30
IV.8.	Banyaknya MA, Guru dan Murid.....	31
IV.9.	Banyaknya Ponpes, Ustads dan Santri.....	32
IV.10.	Fasilitas Kesehatan per Desa.....	33-34
IV.11.	Banyaknya Tenaga Medis per Desa.....	35-36
IV.12.	Banyaknya Pasien yang Berobat ke Puskesmas.....	37
IV.13.	Banyaknya Pasien Menurut Jenis Penyakit.....	38-40
IV.14.	Pencapaian Peserta KB Aktif Menurut Kontrasepsi.....	41-43
IV.15.	Banyaknya Peserta KB Baru Tahun 2007.....	44-46
IV.16.	Keluarga menurut Tahap Kesejahteraan per Desa.....	47
IV.17.	Kejadian Nikah, Talak, Rujuk, dan Cerai per Desa.....	48
IV.18.	Penduduk Menurut Agama Yang Dianut per Desa.....	49
IV.19.	Banyaknya Tempat Ibadah Menurut Jenis	50
IV.20.	Banyaknya Jama'ah Haji Tahun 2007 per Desa.....	51

No.	Uraian	Hal.
(1)	(2)	(3)
V.	PERTANIAN	52-59
V.1.	Luas Tanam, Panen dan Produksi Tanaman Padi.....	52
V.2.	Luas Tanam, Panen dan Produksi Jagung.....	53
V.3.	Luas Tanam, Panen dan Produksi Kedelai.....	54
V.4.	Luas Tanam, Panen dan Produksi Kacang Tanah.....	55
V.5.	Luas Tanam dan Produksi Tanaman Ubi Kayu.....	56
V.6.	Banyaknya Ternak Besar Per Desa.....	57
V.7.	Banyaknya Ternak Kecil Per Desa.....	58
V.8.	Banyaknya Ternak Unggas Per Desa.....	59
VI.	PEREKONOMIAN	60-61
VI.1.	Fasilitas Perdagangan per Desa.....	60
VI.2.	Fasilitas Keuangan per desa.....	61
VII.	PERHUBUNGAN	62-64
VII.1.	Banyaknya Alat Komunikasi per Desa.....	62
VII.2.	Banyaknya Kendaraan Bermotor Per Desa.....	63
VII.3.	Banyaknya Kendaraan Tidak Bermotor Per Desa.....	64

No.	Uraian	Hal.
(1)	(2)	(3)
VIII.	INDUSTRI	65-68
VIII.1.	Banyaknya Industri Menurut Klasifikasi.....	65
VIII.2.	Banyaknya Industri Kerajinan Rumah Tangga.....	66-67
VIII.3.	Pelanggan Listrik, Air Minum dan Telepon.....	68
IX.	LINGKUNGAN & PERUMAHAN	69-73
IX.1.	Rumah Penduduk Menurut Jenis Dinding.....	69
IX.2.	Rumah Penduduk Menurut Jenis Lantai.....	70
IX.3.	Rumah Penduduk Menurut Jenis Atap.....	71
IX.4.	Banyaknya Sumber Air Minum dan Cuci Rumah Tangga..	72
IX.5.	Banyaknya Jamban yang Dipakai Rumah Tangga.....	73

Bab I Geografis



I.1. LETAK GEOGRAFIS

Kecamatan Maron terletak di wilayah Kabupaten Probolinggo yang berada di bagian tengah selatan dengan batas-batas :

- Utara : Kecamatan Gending dan Pajajaran
- Timur : Kec. Pajajaran, Krejengan dan Gading
- Selatan : Kecamatan Tiris
- Barat : Kecamatan Banyuanyar

Ditinjau dari ketinggian diatas permukaan air laut, Kecamatan Maron berada pada ketinggian 10 sampai 500 meter diatas permukaan air laut. Ibukota Maron kira-kira berada pada 10-100 meter di atas permukaan air laut.

Iklim di kawasan Kecamatan Maron sebagaimana Kecamatan lain di Kabupaten Probolinggo. Kecamatan Maron beriklim tropis yang terbagi menjadi dua musim yakni musim penghujan dan musim kemarau. Musim penghujan terjadi pada bulan Nopember sampai April dan musim kemarau pada bulan April sampai Nopember.

Sedangkan keadaan iklim umumnya ditinjau dengan indikator curah hujan adalah sebagai berikut :

Curah hujan terbesar (mm) :	300
Curah hujan terkecil (mm) :	9
Jumlah hari hujan (hari) :	118
Curah hujan setahun (mm) :	1426

Temperatur udara di Kecamatan Maron seperti Kecamatan lainnya yang berketinggian 0-250 meter diatas permukaan air laut suhu udaranya relatif panas sebagaimana daerah dataran rendah pada umumnya.

I.2. Luas Wilayah Kecamatan per Desa

Desa	Tanah Sawah	Tanah Kering	Jumlah
1. SUMBERPOH	120.000	43.275	163.275
2. SUMBERDAWE	30.000	224.872	254.872
3. BRABE	53.000	486.750	539.750
4. MARON KIDUL	239.000	246.325	485.325
5. GERONGAN	99.000	213.508	312.508
6. SATREYAN	376.000	124.000	500.000
7. BRANI WETAN	218.000	455.542	673.542
8. BRANI KULON	147.000	31.518	178.518
9. MARON WETAN	113.000	59.337	172.337
10. MARON KULON	133.000	37.750	170.750
11. KEDUNGSARI	194.000	35.000	229.000
12. PEGALANGAN KD.	204.000	37.000	241.000
13. BRUMBUNGAN KD.	202.000	54.000	256.000
14. WONOREJO	291.684	118.565	410.249
15. PUSPAN	86.885	26.065	112.950
16. GANTING WETAN	117.000	25.066	142.066
17. GANTING KULON	136.000	26.000	162.000
18. SUKO	111.000	24.000	135.000
<i>Jumlah</i>	2,870.569	2,268.573	5,139.142

Sumber data : Registrasi

1.3. Luas Tanah Sawah per Desa

Desa	Irigasi		Sederhana
	Teknis	1/2 Teknis	
1. SUMBERPOH	120.000	-	-
2. SUMBERDAWE	16.000	-	-
3. BRABE	42.000	4.000	3.000
4. MARON KIDUL	239.000	-	-
5. GERONGAN	99.000	-	-
6. SATREYAN	90.000	286.000	-
7. BRANI WETAN	218.000	-	-
8. BRANI KULON	147.000	-	-
9. MARON WETAN	113.000	-	-
10. MARON KULON	133.000	-	-
11. KEDUNGSARI	167.000	-	27.000
12. PEGALANGAN KD.	204.000	-	-
13. BRUMBUNGAN KD.	202.000	-	-
14. WONOREJO	274.319	13.245	-
15. PUSPAN	80.885	4.000	2.000
16. GANTING WETAN	117.000	-	-
17. GANTING KULON	133.000	2.000	1.000
18. SUKO	111.000	-	-
<i>Jumlah</i>	<i>2,506.204</i>	<i>309.245</i>	<i>33.000</i>

Sumber data : Registrasi

Lanjutan Tabel 1.3

<i>Desa</i>	<i>Tadah Hujan</i>	<i>Lainnya</i>	<i>Jumlah</i>
1. SUMBERPOH	-	-	120.000
2. SUMBERDAWE	14.000	-	30.000
3. BRABE	4.000	-	53.000
4. MARON KIDUL	-	-	239.000
5. GERONGAN	-	-	99.000
6. SATREYAN	-	-	376.000
7. BRANI WETAN	-	-	218.000
8. BRANI KULON	-	-	147.000
9. MARON WETAN	-	-	113.000
10. MARON KULON	-	-	133.000
11. KEDUNGSARI	-	-	194.000
12. PEGALANGAN KD.	-	-	204.000
13. BRUMBUNGAN KD.	-	-	202.000
14. WONOREJO	-	4.120	291.684
15. PUSPAN	-	-	86.885
16. GANTING WETAN	-	-	117.000
17. GANTING KULON	-	-	136.000
18. SUKO	-	-	111.000
<i>Jumlah</i>	18.000	4.120	2,870.569

Sumber data : Registrasi

1.4. Luas Tanah Kering per Desa

<i>Desa</i>	<i>Bangunan/ Pekarangan</i>	<i>Tegalan</i>	<i>Perkebunan Neg./Swasta</i>
1. SUMBERPOH	11.275	32.000	-
2. SUMBERDAWE	11.000	213.872	-
3. BRABE	53.000	432.000	-
4. MARON KIDUL	239.000	7.325	-
5. GERONGAN	23.008	183.000	-
6. SATREYAN	41.000	13.000	21.000
7. BRANI WETAN	75.000	5.542	-
8. BRANI KULON	28.187	3.331	-
9. MARON WETAN	38.202	3.000	-
10. MARON KULON	37.750	-	-
11. KEDUNGSARI	35.000	-	-
12. PEGALANGAN KD.	37.000	-	-
13. BRUMBUNGAN KD.	53.000	-	-
14. WONOREJO	96.295	-	-
15. PUSPAN	26.065	-	-
16. GANTING WETAN	25.066	-	-
17. GANTING KULON	24.175	1.825	-
18. SUKO	24.000	-	-
<i>Jumlah</i>	<i>878.023</i>	<i>894.895</i>	<i>21.000</i>

Sumber data : Registrasi

Lanjutan Tabel I.4.

<i>Desa</i>	<i>Hutan Negara</i>	<i>Lain-Lain</i>	<i>Jumlah</i>
1. SUMBERPOH	-	-	43.275
2. SUMBERDAWE	-	-	224.872
3. BRABE	-	1.750	486.750
4. MARON KIDUL	-	-	246.325
5. GERONGAN	-	7.500	213.508
6. SATREYAN	49.000	-	124.000
7. BRANI WETAN	375.000	-	455.542
8. BRANI KULON	-	-	31.518
9. MARON WETAN	-	18.135	59.337
10. MARON KULON	-	-	37.750
11. KEDUNGSARI	-	-	35.000
12. PEGALANGAN KD.	-	-	37.000
13. BRUMBUNGAN KD.	-	1.000	54.000
14. WONOREJO	-	22.270	118.565
15. PUSPAN	-	-	26.065
16. GANTING WETAN	-	-	25.066
17. GANTING KULON	-	-	26.000
18. SUKO	-	-	24.000
<i>Jumlah</i>	424.000	50.655	2,268.573

Sumber data : Registrasi

1.5. Curah Hujan & Hari Hujan per Bulan

<i>Bulan</i>	<i>Curah Hujan</i>	<i>Hari Hujan</i>
1. Januari	300	26
2. Februari	274	18
3. Maret	205	13
4. April	101	10
5. Mei	192	13
6. Juni	67	4
7. Juli	9	1
8. Agustus	-	-
9. September	-	-
10. Oktober	46	13
11. Nopember	113	9
12. Desember	119	11
<i>Jumlah</i>	1426	118

Sumber data : Pengamat Pengairan Probolinggo

I.6. Curah Hujan Terbesar, Terkecil dan Rata-Rata Curah Hujan

<i>Curah Hujan</i>	<i>Curah Hujan</i>	<i>Hari Hujan</i>
<i>Terbesar</i>	300	26
<i>Terkecil</i>	9	1
<i>Rata-rata</i>	143	12
<i>Curah Hujan 1 tahun</i>	1426	118

Sumber data : Pengamat Pengairan Probolinggo

Bab II Pemerintahan



II. PEMERINTAHAN*II.1. Banyaknya Dusun, RW dan RT per Desa*

<i>Desa</i>	<i>Dusun</i>	<i>RW</i>	<i>RT</i>
1. SUMBERPOH	2	2	10
2. SUMBERDAWE	2	2	10
3. BRABE	5	7	20
4. MARON KIDUL	6	6	24
5. GERONGAN	6	2	5
6. SATREYAN	4	4	16
7. BRANI WETAN	5	5	25
8. BRANI KULON	3	4	12
9. MARON WETAN	2	3	13
10. MARON KULON	2	2	11
11. KEDUNGSARI	3	3	13
12. PEGALANGAN KD.	3	3	15
13. BRUMBUNGAN KD.	4	4	24
14. WONOREJO	6	9	36
15. PUSPAN	2	4	9
16. GANTING WETAN	2	4	16
17. GANTING KULON	2	4	22
18. SUKO	4	5	16
<i>Jumlah</i>	63	73	297

Sumber data : Kantor Camat

II.2. Klasifikasi Desa Menurut Kriteria per Desa

Desa	Klasifikasi Desa		
	Swadaya	Swakarya	Swasembada
1. SUMBERPOH	-	-	1
2. SUMBERDAWE	-	-	1
3. BRABE	-	-	1
4. MARON KIDUL	-	-	1
5. GERONGAN	-	-	1
6. SATREYAN	-	-	1
7. BRANI WETAN	-	-	1
8. BRANI KULON	-	-	1
9. MARON WETAN	-	-	1
10. MARON KULON	-	-	1
11. KEDUNGSARI	-	-	1
12. PEGALANGAN KD.	-	-	1
13. BRUMBUNGAN KD.	-	-	1
14. WONOREJO	-	-	1
15. PUSPAN	-	-	1
16. GANTING WETAN	-	-	1
17. GANTING KULON	-	-	1
18. SUKO	-	-	1
Jumlah	-	-	18

Sumber data : Kantor Camat

II.3. Kelengkapan Perangkat Pemerintahan Desa

Desa	Perangkat Desa			
	Kepala Desa	Sekretaris Desa	Kaur Pemerth	Kaur Pembang
1. SUMBERPOH	1	1	1	1
2. SUMBERDAWE	1	1	1	1
3. BRABE	1	1	1	1
4. MARON KIDUL	1	1	1	1
5. GERONGAN	1	1	1	1
6. SATREYAN	1	-	1	1
7. BRANI WETAN	1	1	1	1
8. BRANI KULON	1	1	1	1
9. MARON WETAN	1	1	1	1
10. MARON KULON	1	1	1	1
11. KEDUNGSARI	1	1	1	1
12. PEGALANGAN KD.	1	1	1	1
13. BRUMBUNGAN KD.	1	1	1	1
14. WONOREJO	1	1	1	1
15. PUSPAN	1	-	1	1
16. GANTING WETAN	1	1	1	1
17. GANTING KULON	1	1	1	1
18. SUKO	1	1	1	1
<i>Jumlah</i>	18	16	18	18

Sumber data : Kantor Camat

Lanjutan Tabel II.3

Desa	Perangkat Desa			
	Kaur Kesra	Kaur Keuangan	Kaur Umum	Kepala Dusun
1. SUMBERPOH	1	1	1	2
2. SUMBERDAWE	1	1	1	2
3. BRABE	1	1	1	5
4. MARON KIDUL	1	1	1	6
5. GERONGAN	1	1	1	6
6. SATREYAN	1	1	1	4
7. BRANI WETAN	1	1	1	5
8. BRANI KULON	1	1	1	3
9. MARON WETAN	1	1	1	2
10. MARON KULON	1	1	1	2
11. KEDUNGSARI	1	1	1	3
12. PEGALANGAN KD.	1	1	1	3
13. BRUMBUNGAN KD.	1	1	1	4
14. WONOREJO	1	1	1	6
15. PUSPAN	1	1	1	2
16. GANTING WETAN	1	1	1	2
17. GANTING KULON	1	1	1	2
18. SUKO	1	1	1	4
<i>Jumlah</i>	18	18	18	63

Sumber data : Kantor Camat

Bab III Kependudukan



III. PENDUDUK*III.1. Jumlah Penduduk Menurut Kepadatan per Desa*

<i>Desa</i>	<i>Luas (Km²)</i>	<i>Penduduk</i>	<i>Kepadatan</i>
1. SUMBERPOH	1.63	2503	1533.00
2. SUMBERDAWE	2.55	2736	1073.48
3. BRABE	5.40	6501	1204.45
4. MARON KIDUL	4.85	7420	1528.87
5. GERONGAN	3.13	1596	510.71
6. SATREYAN	5.00	6035	1207.00
7. BRANI WETAN	6.74	4954	735.51
8. BRANI KULON	1.79	2974	1665.94
9. MARON WETAN	1.72	4647	2696.46
10. MARON KULON	1.71	2810	1645.68
11. KEDUNGSARI	2.29	3505	1530.57
12. PEGALANGAN KD.	2.41	2920	1211.62
13. BRUMBUNGAN KD.	2.56	3768	1471.88
14. WONOREJO	4.10	6046	1473.74
15. PUSPAN	1.13	1690	1496.24
16. GANTING WETAN	1.42	2274	1600.66
17. GANTING KULON	1.62	2277	1405.56
18. SUKO	1.35	2174	1610.37
<i>Jumlah</i>	51.39	66830	1300.41

Sumber Data : Registrasi

III.2. Jumlah Rumah tangga dan Penduduk per Desa

<i>Desa</i>	<i>Jumlah Rumah Tangga (Th. 2007)</i>	<i>Jumlah Penduduk</i>
1. SUMBERPOH	657	2503
2. SUMBERDAWE	866	2736
3. BRABE	1722	6501
4. MARON KIDUL	1723	7420
5. GERONGAN	397	1596
6. SATREYAN	1764	6035
7. BRANI WETAN	1556	4954
8. BRANI KULON	880	2974
9. MARON WETAN	1038	4647
10. MARON KULON	666	2810
11. KEDUNGSARI	730	3505
12. PEGALANGAN KD.	689	2920
13. BRUMBUNGAN KD.	951	3768
14. WONOREJO	1343	6046
15. PUSPAN	483	1690
16. GANTING WETAN	578	2274
17. GANTING KULON	610	2277
18. SUKO	563	2174
<i>Jumlah</i>	<i>17216</i>	<i>66830</i>

Sumber Data : Registrasi

III.3. Penduduk menurut Jenis Kelamin & Sex Ratio per Desa

Desa	Laki-laki	Wanita	Jumlah	Sex Ratio
1. SUMBERPOH	1,226	1,277	2,503	104.16
2. SUMBERDAWE	1,352	1,384	2,736	102.37
3. BRABE	3,218	3,283	6,501	102.02
4. MARON KIDUL	3,635	3,785	7,420	104.13
5. GERONGAN	780	816	1,596	104.62
6. SATREYAN	3,028	3,007	6,035	99.31
7. BRANI WETAN	2,499	2,455	4,954	98.24
8. BRANI KULON	1,453	1,521	2,974	104.68
9. MARON WETAN	2,305	2,342	4,647	101.61
10. MARON KULON	1,399	1,411	2,810	100.86
11. KEDUNGSARI	1,707	1,798	3,505	105.33
12. PEGALANGAN KD.	1,408	1,512	2,920	107.39
13. BRUMBUNGAN KD.	1,856	1,912	3,768	103.02
14. WONOREJO	2,938	3,108	6,046	105.79
15. PUSPAN	807	883	1,690	109.42
16. GANTING WETAN	1,117	1,157	2,274	103.58
17. GANTING KULON	1,105	1,172	2,277	106.06
18. SUKO	1,047	1,127	2,174	107.64
<i>Jumlah</i>	32,880	33,950	66,830	103.25

Sumber Data : Registrasi

III.4. Penduduk Menurut Kelompok Umur

Desa	0 - 4		5 - 9	
	L	P	L	P
1. SUMBERPOH	102	104	98	100
2. SUMBERDAWE	113	118	109	114
3. BRABE	382	262	368	253
4. MARON KIDUL	280	281	270	272
5. GERONGAN	63	65	61	63
6. SATREYAN	238	247	229	238
7. BRANI WETAN	211	194	204	187
8. BRANI KULON	118	128	114	124
9. MARON WETAN	196	215	189	207
10. MARON KULON	110	214	106	206
11. KEDUNGSARI	142	150	137	145
12. PEGALANGAN KD.	112	115	108	111
13. BRUMBUNGAN KD.	164	155	158	150
14. WONOREJO	243	259	235	250
15. PUSPAN	73	74	70	71
16. GANTING WETAN	92	92	89	89
17. GANTING KULON	95	99	91	96
18. SUKO	99	101	96	97
<i>Jumlah</i>	2832	2873	2733	2773

Sumber Data : Registrasi

Lanjutan Tabel III.4

Desa	10 - 14		15 - 19	
	L	P	L	P
1. SUMBERPOH	94	96	102	104
2. SUMBERDAWE	104	109	113	118
3. BRABE	353	243	381	262
4. MARON KIDUL	259	261	280	281
5. GERONGAN	58	61	63	65
6. SATREYAN	220	229	238	247
7. BRANI WETAN	195	180	211	194
8. BRANI KULON	109	119	118	128
9. MARON WETAN	181	199	196	215
10. MARON KULON	102	198	110	214
11. KEDUNGSARI	131	139	142	150
12. PEGALANGAN KD.	104	106	112	115
13. BRUMBUNGAN KD.	152	143	164	155
14. WONOREJO	225	239	243	258
15. PUSPAN	68	68	73	74
16. GANTING WETAN	85	86	92	92
17. GANTING KULON	88	92	95	99
18. SUKO	92	93	99	101
<i>Jumlah</i>	2621	2659	2831	2872

Sumber Data : Registrasi

Lanjutan Tabel III.4

Desa	20 - 24		25 - 29	
	L	P	L	P
1. SUMBERPOH	97	99	110	112
2. SUMBERDAWE	107	112	122	127
3. BRABE	363	250	412	284
4. MARON KIDUL	266	268	303	304
5. GERONGAN	60	62	68	71
6. SATREYAN	226	235	257	267
7. BRANI WETAN	201	185	228	210
8. BRANI KULON	112	122	128	139
9. MARON WETAN	186	204	212	232
10. MARON KULON	105	203	119	231
11. KEDUNGSARI	135	143	153	162
12. PEGALANGAN KD.	107	109	121	124
13. BRUMBUNGAN KD.	156	147	177	167
14. WONOREJO	231	246	263	280
15. PUSPAN	69	70	79	80
16. GANTING WETAN	87	88	99	100
17. GANTING KULON	90	94	102	107
18. SUKO	95	96	107	109
<i>Jumlah</i>	2694	2733	3061	3106

Sumber Data : Registrasi

Lanjutan Tabel III.4

Desa	30 - 34		35 - 39	
	L	P	L	P
1. SUMBERPOH	97	99	99	101
2. SUMBERDAWE	108	113	110	114
3. BRABE	366	251	371	255
4. MARON KIDUL	268	270	272	274
5. GERONGAN	60	63	61	64
6. SATREYAN	228	237	231	240
7. BRANI WETAN	202	186	205	189
8. BRANI KULON	113	123	115	125
9. MARON WETAN	188	206	190	209
10. MARON KULON	106	205	107	208
11. KEDUNGSARI	136	144	138	146
12. PEGALANGAN KD.	108	110	109	112
13. BRUMBUNGAN KD.	157	148	160	151
14. WONOREJO	233	248	237	251
15. PUSPAN	70	71	71	72
16. GANTING WETAN	88	89	89	90
17. GANTING KULON	91	95	92	96
18. SUKO	95	97	97	98
<i>Jumlah</i>	2713	2752	2753	2794

Sumber Data : Registrasi

Lanjutan Tabel III.4

Desa	40 - 44		45 - 49	
	L	P	L	P
1. SUMBERPOH	82	84	66	67
2. SUMBERDAWE	91	95	73	76
3. BRABE	309	212	247	170
4. MARON KIDUL	227	228	181	182
5. GERONGAN	51	53	41	42
6. SATREYAN	192	200	154	160
7. BRANI WETAN	171	157	137	126
8. BRANI KULON	96	104	76	83
9. MARON WETAN	158	174	127	139
10. MARON KULON	89	173	71	138
11. KEDUNGSARI	115	121	92	97
12. PEGALANGAN KD.	91	93	73	74
13. BRUMBUNGAN KD.	133	125	106	100
14. WONOREJO	197	209	157	167
15. PUSPAN	59	60	47	48
16. GANTING WETAN	74	75	59	60
17. GANTING KULON	77	80	61	64
18. SUKO	80	82	64	65
<i>Jumlah</i>	2293	2326	1833	1859

Sumber Data : Registrasi

Lanjutan Tabel III.4

Desa	50 - 54		55 - 59	
	L	P	L	P
1. SUMBERPOH	52	53	40	42
2. SUMBERDAWE	57	60	44	46
3. BRABE	193	133	149	162
4. MARON KIDUL	142	143	110	111
5. GERONGAN	32	33	25	25
6. SATREYAN	121	125	93	100
7. BRANI WETAN	107	98	83	81
8. BRANI KULON	60	65	46	51
9. MARON WETAN	99	109	77	85
10. MARON KULON	56	108	43	85
11. KEDUNGSARI	72	76	56	57
12. PEGALANGAN KD.	57	58	44	46
13. BRUMBUNGAN KD.	83	79	64	62
14. WONOREJO	123	131	95	103
15. PUSPAN	37	37	29	29
16. GANTING WETAN	47	47	36	37
17. GANTING KULON	48	50	37	40
18. SUKO	50	51	39	40
<i>Jumlah</i>	1436	1457	1108	1201

Sumber Data : Registrasi

Lanjutan Tabel III.4

Desa	60 - 64		65 - 69	
	L	P	L	P
1. SUMBERPOH	39	40	25	25
2. SUMBERDAWE	43	45	28	29
3. BRABE	147	101	93	64
4. MARON KIDUL	108	108	68	69
5. GERONGAN	24	25	15	16
6. SATREYAN	91	95	58	60
7. BRANI WETAN	81	75	52	47
8. BRANI KULON	45	49	29	31
9. MARON WETAN	75	83	48	52
10. MARON KULON	42	82	27	52
11. KEDUNGSARI	55	58	35	37
12. PEGALANGAN KD.	43	44	27	28
13. BRUMBUNGAN KD.	63	60	40	38
14. WONOREJO	94	99	59	63
15. PUSPAN	28	28	18	18
16. GANTING WETAN	35	36	22	23
17. GANTING KULON	36	38	23	24
18. SUKO	38	39	24	25
<i>Jumlah</i>	1089	1104	692	702

Sumber Data : Registrasi

Lanjutan Tabel III.4

Desa	70 - 74		75 +	
	L	P	L	P
1. SUMBERPOH	19	19	24	25
2. SUMBERDAWE	21	21	27	28
3. BRABE	70	48	91	63
4. MARON KIDUL	51	51	67	67
5. GERONGAN	11	12	15	16
6. SATREYAN	43	45	57	59
7. BRANI WETAN	39	35	51	47
8. BRANI KULON	22	23	28	31
9. MARON WETAN	36	39	47	51
10. MARON KULON	20	39	26	51
11. KEDUNGSARI	26	27	34	36
12. PEGALANGAN KD.	20	21	27	28
13. BRUMBUNGAN KD.	30	28	39	37
14. WONOREJO	44	47	58	62
15. PUSPAN	13	13	17	18
16. GANTING WETAN	17	17	22	22
17. GANTING KULON	17	18	23	24
18. SUKO	18	18	24	24
<i>Jumlah</i>	517	525	679	688

Sumber Data : Registrasi

Bab IV Sosial



IV. SOSIAL*IV.1. Banyaknya TK, Guru dan Murid*

<i>Desa</i>	<i>Lembaga</i>	<i>Guru</i>	<i>Murid</i>
1. SUMBERPOH	1	4	35
2. SUMBERDAWE	1	3	41
3. BRABE	1	6	100
4. MARON KIDUL	2	4	56
5. GERONGAN	2	4	48
6. SATREYAN	3	5	78
7. BRANI WETAN	1	2	36
8. BRANI KULON	1	5	47
9. MARON WETAN	2	13	282
10. MARON KULON	1	4	17
11. KEDUNGSARI	1	3	21
12. PEGALANGAN KD.	-	-	-
13. BRUMBUNGAN KD.	1	4	66
14. WONOREJO	2	6	129
15. PUSPAN	1	2	55
16. GANTING WETAN	1	4	60
17. GANTING KULON	1	2	31
18. SUKO	2	7	63
<i>Jumlah</i>	<i>24</i>	<i>78</i>	<i>1,165</i>

Sumber data : CABDIN DIKNAS Kecamatan

IV.2. Banyaknya SD, Guru dan Murid Menurut Status

Desa	Lembaga		Guru	Murid
	N	S		
1. SUMBERPOH	1	-	16	79
2. SUMBERDAWE	1	-	17	178
3. BRABE	2	-	27	460
4. MARON KIDUL	2	-	26	241
5. GERONGAN	1	-	10	137
6. SATREYAN	3	-	35	427
7. BRANI WETAN	2	-	30	244
8. BRANI KULON	1	-	14	167
9. MARON WETAN	2	-	58	840
10. MARON KULON	2	-	28	225
11. KEDUNGSARI	1	-	15	132
12. PEGALANGAN KD.	1	-	10	70
13. BRUMBUNGAN KD.	1	-	13	225
14. WONOREJO	2	-	38	496
15. PUSPAN	1	-	18	193
16. GANTING WETAN	1	-	11	264
17. GANTING KULON	1	-	17	135
18. SUKO	1	-	13	230
<i>Jumlah</i>	26	-	396	4743

Sumber data : CABDIN DIKNAS Kecamatan

IV.3. Banyaknya SLTP, Guru dan Murid Menurut Status

Desa	Lembaga		Guru	Murid
	N	S		
1. SUMBERPOH	-	-	-	-
2. SUMBERDAWE	-	-	-	-
3. BRABE	-	-	-	-
4. MARON KIDUL	-	-	-	-
5. GERONGAN	-	-	-	-
6. SATREYAN	-	-	-	-
7. BRANI WETAN	-	1	20	220
8. BRANI KULON	-	1	35	446
9. MARON WETAN	1	-	36	584
10. MARON KULON	-	-	-	-
11. KEDUNGSARI	-	-	-	-
12. PEGALANGAN KD.	-	-	-	-
13. BRUMBUNGAN KD.	-	-	-	-
14. WONOREJO	1	-	14	108
15. PUSPAN	-	-	-	-
16. GANTING WETAN	-	-	-	-
17. GANTING KULON	-	-	-	-
18. SUKO	1	-	17	282
<i>Jumlah</i>	3	2	122	1640

Sumber data : Sekolah Ybs

IV.4. Banyaknya SLTA, Guru dan Murid Menurut Status

Desa	Lembaga		Guru	Murid
	N	S		
1. SUMBERPOH	-	-	-	-
2. SUMBERDAWE	-	-	-	-
3. BRABE	-	-	-	-
4. MARON KIDUL	-	-	-	-
5. GERONGAN	-	-	-	-
6. SATREYAN	-	-	-	-
7. BRANI WETAN	-	1	25	198
8. BRANI KULON	-	1	24	183
9. MARON WETAN	-	-	-	-
10. MARON KULON	-	-	-	-
11. KEDUNGSARI	-	-	-	-
12. PEGALANGAN KD.	-	-	-	-
13. BRUMBUNGAN KD.	-	-	-	-
14. WONOREJO	1	-	23	174
15. PUSPAN	-	-	-	-
16. GANTING WETAN	-	-	-	-
17. GANTING KULON	-	-	-	-
18. SUKO	-	-	-	-
<i>Jumlah</i>	1	2	72	555

Sumber data : Sekolah Ybs

IV.5. Banyaknya Raudlatul Atfal (RA), Guru dan Murid

<i>Desa</i>	<i>Lembaga</i>	<i>Guru</i>	<i>Murid</i>
1. SUMBERPOH	1	3	37
2. SUMBERDAWE	2	6	53
3. BRABE	1	4	68
4. MARON KIDUL	1	5	43
5. GERONGAN	-	-	-
6. SATREYAN	2	10	82
7. BRANI WETAN	3	11	86
8. BRANI KULON	1	4	40
9. MARON WETAN	-	-	-
10. MARON KULON	2	5	69
11. KEDUNGSARI	1	3	24
12. PEGALANGAN KD.	3	13	161
13. BRUMBUNGAN KD.	-	-	-
14. WONOREJO	1	4	68
15. PUSPAN	-	-	-
16. GANTING WETAN	-	-	-
17. GANTING KULON	1	5	30
18. SUKO	-	-	-
<i>Jumlah</i>	19	73	761

Sumber data : Sekolah Ybs

IV.6. Banyaknya Madrasah Ibtida'iyah (MI), Guru dan Murid

Desa	MI		Guru	Murid
	N	S		
1. SUMBERPOH	-	2	25	146
2. SUMBERDAWE	-	1	14	75
3. BRABE	-	1	17	116
4. MARON KIDUL	-	1	14	71
5. GERONGAN	-	-	-	-
6. SATREYAN	-	1	27	167
7. BRANI WETAN	-	2	29	154
8. BRANI KULON	1	1	51	296
9. MARON WETAN	-	1	12	51
10. MARON KULON	-	2	28	134
11. KEDUNGSARI	-	3	42	278
12. PEGALANGAN KD.	-	3	43	446
13. BRUMBUNGAN KD.	-	-	-	-
14. WONOREJO	-	1	14	75
15. PUSPAN	-	1	11	40
16. GANTING WETAN	-	-	-	-
17. GANTING KULON	-	1	14	104
18. SUKO	-	-	-	-
Jumlah	1	21	341	2153

Sumber data : Sekolah Ybs

IV.7. Banyaknya Madrasah Tsanawiyah (MTs), Guru dan Murid

Desa	MTs		Guru	Murid
	N	S		
1. SUMBERPOH	-	-	-	-
2. SUMBERDAWE	-	-	-	-
3. BRABE	-	1	16	126
4. MARON KIDUL	-	-	-	-
5. GERONGAN	-	-	-	-
6. SATREYAN	-	1	16	55
7. BRANI WETAN	-	1	13	49
8. BRANI KULON	-	1	15	80
9. MARON WETAN	-	1	14	89
10. MARON KULON	-	-	-	-
11. KEDUNGSARI	-	2	29	166
12. PEGALANGAN KD.	-	-	-	-
13. BRUMBUNGAN KD.	-	-	-	-
14. WONOREJO	-	2	30	182
15. PUSPAN	-	-	-	-
16. GANTING WETAN	-	-	-	-
17. GANTING KULON	-	1	22	100
18. SUKO	-	1	18	134
<i>Jumlah</i>	-	11	173	981

Sumber data : Sekolah Ybs

IV.8. Banyaknya Madrasah Aliyah (MA), Guru dan Murid

Desa	MA		Guru	Murid
	N	S		
1. SUMBERPOH	-	-	-	-
2. SUMBERDAWE	-	-	-	-
3. BRABE	-	-	-	-
4. MARON KIDUL	-	-	-	-
5. GERONGAN	-	-	-	-
6. SATREYAN	-	-	-	-
7. BRANI WETAN	-	1	14	117
8. BRANI KULON	-	-	-	-
9. MARON WETAN	-	1	23	98
10. MARON KULON	-	-	-	-
11. KEDUNGSARI	-	-	-	-
12. PEGALANGAN KD.	-	-	-	-
13. BRUMBUNGAN KD.	-	-	-	-
14. WONOREJO	-	1	18	107
15. PUSPAN	-	-	-	-
16. GANTING WETAN	-	-	-	-
17. GANTING KULON	-	-	-	-
18. SUKO	-	1	17	93
<i>Jumlah</i>	-	4	72	415

Sumber data : Sekolah Ybs

IV.9. Banyaknya Ponpes, Ustads dan Santri per Desa

<i>Desa</i>	<i>Ponpes</i>	<i>Ustads</i>	<i>Santri</i>
1. SUMBERPOH	-	-	-
2. SUMBERDAWE	-	-	-
3. BRABE	1	2	20
4. MARON KIDUL	1	4	41
5. GERONGAN	-	-	-
6. SATREYAN	1	5	26
7. BRANI WETAN	2	21	353
8. BRANI KULON	5	25	395
9. MARON WETAN	-	-	-
10. MARON KULON	-	-	-
11. KEDUNGSARI	3	11	199
12. PEGALANGAN KD.	-	-	-
13. BRUMBUNGAN KD.	-	-	-
14. WONOREJO	3	16	196
15. PUSPAN	-	-	-
16. GANTING WETAN	-	-	-
17. GANTING KULON	-	-	-
18. SUKO	1	19	187
<i>Jumlah</i>	17	103	1417

Sumber data : Lembaga Ybs

IV.10. Fasilitas Kesehatan per Desa

Desa	Rumah Sakit	Puskesmas	Puskesmas Pembantu	Polindes
1. SUMBERPOH	-	-	-	1
2. SUMBERDAWE	-	-	-	1
3. BRABE	-	-	1	1
4. MARON KIDUL	-	-	-	1
5. GERONGAN	-	-	-	1
6. SATREYAN	-	-	-	1
7. BRANI WETAN	-	-	1	1
8. BRANI KULON	-	-	-	1
9. MARON WETAN	-	1	-	1
10. MARON KULON	-	-	-	1
11. KEDUNGSARI	-	-	1	1
12. PEGALANGAN KD.	-	-	1	1
13. BRUMBUNGAN KD.	-	-	-	1
14. WONOREJO	-	-	-	1
15. PUSPAN	-	-	-	1
16. GANTING WETAN	-	-	-	1
17. GANTING KULON	-	-	-	1
18. SUKO	-	1	-	1
Jumlah	-	2	4	18

Sumber data : Puskesmas

Lanjutan Tabel : IV.10

<i>Desa</i>	<i>Praktek Dokter</i>	<i>Posyandu</i>	<i>POS KB</i>
1. SUMBERPOH	-	-	1
2. SUMBERDAWE	-	-	1
3. BRABE	-	-	1
4. MARON KIDUL	2	-	1
5. GERONGAN	-	-	1
6. SATREYAN	-	-	1
7. BRANI WETAN	-	-	1
8. BRANI KULON	-	-	1
9. MARON WETAN	2	-	1
10. MARON KULON	-	-	1
11. KEDUNGSARI	-	-	1
12. PEGALANGAN KD.	-	-	1
13. BRUMBUNGAN KD.	-	-	1
14. WONOREJO	-	-	1
15. PUSPAN	-	-	1
16. GANTING WETAN	-	-	1
17. GANTING KULON	-	-	1
18. SUKO	-	-	1
<i>Jumlah</i>	<i>4</i>	<i>-</i>	<i>18</i>

Sumber data : Puskesmas

IV.11. Banyaknya Tenaga Medis per Desa

<i>Desa</i>	<i>Dokter</i>	<i>Perawat</i>	<i>Mantri Kesehatan</i>
1. SUMBERPOH	-	-	-
2. SUMBERDAWE	-	-	-
3. BRABE	-	-	-
4. MARON KIDUL	1	1	-
5. GERONGAN	-	-	-
6. SATREYAN	-	-	-
7. BRANI WETAN	-	1	-
8. BRANI KULON	-	-	-
9. MARON WETAN	2	2	-
10. MARON KULON	-	-	-
11. KEDUNGSARI	-	1	-
12. PEGALANGAN KD.	-	-	-
13. BRUMBUNGAN KD.	-	-	-
14. WONOREJO	-	1	-
15. PUSPAN	-	-	-
16. GANTING WETAN	-	-	-
17. GANTING KULON	-	-	-
18. SUKO	1	3	-
<i>Jumlah</i>	<i>4</i>	<i>9</i>	<i>-</i>

Sumber data : Puskesmas

Lanjutan tabel IV.11

<i>Desa</i>	<i>Bidan</i>	<i>Bidan Desa</i>	<i>Dukun Bayi</i>
1. SUMBERPOH	-	1	-
2. SUMBERDAWE	-	1	-
3. BRABE	-	1	-
4. MARON KIDUL	-	1	-
5. GERONGAN	-	1	-
6. SATREYAN	-	1	-
7. BRANI WETAN	-	-	-
8. BRANI KULON	-	1	-
9. MARON WETAN	2	-	-
10. MARON KULON	-	1	-
11. KEDUNGSARI	-	-	-
12. PEGALANGAN KD.	-	-	1
13. BRUMBUNGAN KD.	-	-	3
14. WONOREJO	-	1	2
15. PUSPAN	-	1	-
16. GANTING WETAN	-	-	1
17. GANTING KULON	-	-	2
18. SUKO	1	-	1
<i>Jumlah</i>	3	10	10

Sumber data : Puskesmas

IV.12. Banyaknya Pasien yang berobat ke Puskesmas per bulan

Bulan	Askes	Umum		Jumlah
		Bayar	Tidak Bayar	
Januari	146	1267	130	1543
Pebruari	64	1262	130	1456
Maret	62	1224	47	1333
April	138	1293	134	1565
Mei	123	1265	113	1501
Juni	152	1224	170	1546
Juli	110	1205	123	1438
Agustus	168	1347	174	1689
September	83	964	145	1192
Oktober	124	1144	101	1369
Nopember	97	1149	84	1330
Desember	114	1130	85	1329
Jumlah	1381	14474	1436	17291

Sumber data : Puskesmas

*IV.13. Banyaknya Pasien yang berobat ke Puskesmas Maron Wetan
menurut jenis penyakit*

<i>Bulan</i>	<i>Jenis Penyakit</i>		
	<i>Asma</i>	<i>Demam</i>	<i>Diare</i>
<i>Januari</i>	57	138	0
<i>Pebruari</i>	106	81	103
<i>Maret</i>	87	160	92
<i>April</i>	64	63	101
<i>Mei</i>	0	95	122
<i>Juni</i>	83	65	142
<i>Juli</i>	84	134	124
<i>Agustus</i>	66	124	91
<i>September</i>	86	0	106
<i>Oktober</i>	67	91	158
<i>Nopember</i>	0	93	153
<i>Desember</i>	69	191	129
<i>Jumlah</i>	769	1235	1321

Sumber data : Puskesmas

Lanjutan tabel IV.13

Bulan	Jenis Penyakit		
	Nasofaringitis	Peny. Jaringan Ikat	Gastritis
Januari	643	329	62
Pebruari	579	277	89
Maret	587	255	57
April	677	0	69
Mei	566	229	104
Juni	549	235	68
Juli	454	215	0
Agustus	864	211	72
September	370	213	78
Oktober	520	0	84
Nopember	505	179	89
Desember	430	177	87
Jumlah	6744	2320	859

Sumber data : Puskesmas

Lanjutan tabel IV.13

<i>Bulan</i>	<i>Jenis Penyakit</i>		<i>Jumlah</i>
	<i>Peny. Pulpa & Jaringan Peripikal</i>	<i>Lainnya</i>	
<i>Januari</i>	99	215	1,543
<i>Pebruari</i>	84	137	1,456
<i>Maret</i>	84	11	1,333
<i>April</i>	100	491	1,565
<i>Mei</i>	107	278	1,501
<i>Juni</i>	68	336	1,546
<i>Juli</i>	85	342	1,438
<i>Agustus</i>	96	165	1,689
<i>September</i>	213	126	1,192
<i>Oktober</i>	0	449	1,369
<i>Nopember</i>	179	132	1,330
<i>Desember</i>	177	69	1,329
<i>Jumlah</i>	1,292	2,751	17,291

Sumber data : Puskesmas

IV.14. Pencapaian Peserta KB Aktif Menurut Jenis Kontrasepsi

Desa	PUS	Jenis Kontrasepsi		
		IUD	MOW	MOP
1. SUMBERPOH	530	7	25	1
2. SUMBERDAWE	613	3	17	12
3. BRABE	1299	-	51	7
4. MARON KIDUL	1358	23	124	7
5. GERONGAN	391	-	13	-
6. SATREYAN	1541	1	31	1
7. BRANI WETAN	1427	2	17	3
8. BRANI KULON	597	1	28	18
9. MARON WETAN	941	2	66	2
10. MARON KULON	567	1	30	2
11. KEDUNGSARI	615	2	63	7
12. PEGALANGAN KD.	624	4	48	3
13. BRUMBUNGAN KD.	763	2	58	1
14. WONOREJO	1235	22	135	7
15. PUSPAN	368	8	24	1
16. GANTING WETAN	519	7	26	1
17. GANTING KULON	481	23	32	3
18. SUKO	427	12	45	3
<i>Jumlah</i>	14296	120	833	79

Sumber data : PLKB Kecamatan

Lanjutan Tabel IV.14

Desa	Jenis Kontrasepsi		
	IMPLAN	SUNTIK	PIL
1. SUMBERPOH	70	224	76
2. SUMBERDAWE	81	336	60
3. BRABE	78	723	53
4. MARON KIDUL	68	688	136
5. GERONGAN	102	183	20
6. SATREYAN	54	328	84
7. BRANI WETAN	104	548	371
8. BRANI KULON	54	328	84
9. MARON WETAN	49	490	110
10. MARON KULON	128	211	61
11. KEDUNGSARI	47	260	93
12. PEGALANGAN KD.	98	268	40
13. BRUMBUNGAN KD.	64	562	84
14. WONOREJO	166	491	110
15. PUSPAN	67	117	49
16. GANTING WETAN	139	143	75
17. GANTING KULON	45	173	79
18. SUKO	79	148	34
Jumlah	1493	6221	1619

Sumber data : PLKB Kecamatan

Lanjutan Tabel IV.14

Desa	Jenis Kontrasepsi	JUMLAH	%
	KONDOM		
1. SUMBERPOH	10	413	77.92
2. SUMBERDAWE	10	519	84.67
3. BRABE	7	919	70.75
4. MARON KIDUL	7	1053	77.54
5. GERONGAN	8	326	83.38
6. SATREYAN	8	507	32.90
7. BRANI WETAN	8	1053	73.79
8. BRANI KULON	8	521	87.27
9. MARON WETAN	8	727	77.26
10. MARON KULON	2	435	76.72
11. KEDUNGSARI	10	482	78.37
12. PEGALANGAN KD.	10	471	75.48
13. BRUMBUNGAN KD.	10	781	102.36
14. WONOREJO	6	937	75.87
15. PUSPAN	6	272	73.91
16. GANTING WETAN	6	397	76.49
17. GANTING KULON	6	361	75.05
18. SUKO	6	327	76.58
Jumlah	136	10501	73.45

Sumber data : PLKB Kecamatan

IV.15. Banyak Peserta Keluarga Berencana Baru per Desa tahun 2009

Desa	Perkiraan Peminat	Pencapaian Jenis Kontrasepsi		
		IUD	MOW	MOP
1. SUMBERPOH	50	-	4	-
2. SUMBERDAWE	79	-	2	-
3. BRABE	115	-	2	-
4. MARON KIDUL	107	2	3	2
5. GERONGAN	31	-	1	-
6. SATREYAN	301	1	-	-
7. BRANI WETAN	153	1	1	3
8. BRANI KULON	77	-	1	-
9. MARON WETAN	126	-	1	-
10. MARON KULON	57	-	-	-
11. KEDUNGSARI	40	-	2	-
12. PEGALANGAN KD.	45	-	1	1
13. BRUMBUNGAN KD.	65	3	4	-
14. WONOREJO	168	4	7	5
15. PUSPAN	28	-	1	-
16. GANTING WETAN	67	1	-	-
17. GANTING KULON	53	1	-	-
18. SUKO	45	-	3	-
<i>Jumlah</i>	1607	13	33	11

Sumber data : PLKB Kecamatan

Lanjutan tabel IV.15

Desa	Pencapaian Jenis Kontrasepsi		
	IMPLAN	SUNTIK	PIL
1. SUMBERPOH	1	47	3
2. SUMBERDAWE	2	45	2
3. BRABE	5	60	39
4. MARON KIDUL	6	69	8
5. GERONGAN	3	27	7
6. SATREYAN	2	82	6
7. BRANI WETAN	-	72	37
8. BRANI KULON	-	38	22
9. MARON WETAN	4	51	33
10. MARON KULON	2	40	4
11. KEDUNGSARI	-	59	8
12. PEGALANGAN KD.	3	39	20
13. BRUMBUNGAN KD.	4	47	13
14. WONOREJO	7	76	28
15. PUSPAN	3	20	-
16. GANTING WETAN	6	30	37
17. GANTING KULON	6	30	37
18. SUKO	7	26	16
<i>Jumlah</i>	61	858	320

Sumber data : PLKB Kecamatan

Lanjutan tabel IV.15

Desa	Pencapaian Jenis Kontrasepsi		%
	KONDOM	JUMLAH	
1. SUMBERPOH	4	55	110.00
2. SUMBERDAWE	3	51	64.56
3. BRABE	1	106	92.17
4. MARON KIDUL	-	90	84.11
5. GERONGAN	2	38	122.58
6. SATREYAN	5	91	30.23
7. BRANI WETAN	-	114	74.51
8. BRANI KULON	1	61	79.22
9. MARON WETAN	6	89	70.63
10. MARON KULON	3	46	80.70
11. KEDUNGSARI	10	69	172.50
12. PEGALANGAN KD.	2	64	142.22
13. BRUMBUNGAN KD.	6	71	109.23
14. WONOREJO	-	127	75.60
15. PUSPAN	4	24	85.71
16. GANTING WETAN	6	74	110.45
17. GANTING KULON	-	74	139.62
18. SUKO	1	52	115.56
<i>Jumlah</i>	54	1296	80.65

Sumber data : PLKB Kecamatan

IV.16. Banyaknya Keluarga Menurut Tahap Kesejahteraan per Desa

Desa	Pra KS	KS I	KS II	KS III	KS III Plus
1. SUMBERPOH	332	103	97	282	28
2. SUMBERDAWE	605	186	37	66	2
3. BRABE	575	354	177	759	24
4. MARON KIDUL	724	162	243	816	37
5. GERONGAN	207	57	275	1	-
6. SATREYAN	927	567	169	129	10
7. BRANI WETAN	1007	150	364	59	7
8. BRANI KULON	295	338	233	46	7
9. MARON WETAN	328	154	44	725	38
10. MARON KULON	324	54	6	410	20
11. KEDUNGSARI	350	95	126	310	10
12. PEGALANGAN KD.	483	64	182	117	22
13. BRUMBUNGAN KD.	521	117	119	347	6
14. WONOREJO	778	182	95	732	29
15. PUSPAN	308	41	41	129	15
16. GANTING WETAN	385	51	40	283	3
17. GANTING KULON	475	67	99	68	8
18. SUKO	287	23	6	294	49
<i>Jumlah</i>	8911	2765	2353	5573	315

Sumber data : PLKB Kecamatan

IV.17. Kejadian Nikah, Talak, Rujuk dan Cerai per Desa

Desa	Banyaknya Kejadian			
	Nikah	Talak	Rujuk	Cerai
1. SUMBERPOH	13	3	-	3
2. SUMBERDAWE	20	-	-	4
3. BRABE	42	3	-	8
4. MARON KIDUL	40	-	-	8
5. GERONGAN	13	-	-	1
6. SATREYAN	46	1	-	5
7. BRANI WETAN	28	1	-	2
8. BRANI KULON	17	1	-	1
9. MARON WETAN	22	-	-	7
10. MARON KULON	11	6	-	9
11. KEDUNGSARI	22	-	-	3
12. PEGALANGAN KD.	29	1	-	1
13. BRUMBUNGAN KD	23	1	-	3
14. WONOREJO	60	5	-	4
15. PUSPAN	15	1	-	-
16. GANTING WETAN	17	-	-	2
17. GANTING KULON	16	2	-	3
18. SUKO	11	1	-	4
Jumlah	445	26	-	68

Sumber data : KUA Kec. Maron

IV.18. Penduduk Menurut Agama yang Dianut per Desa

Desa	Agama					Jumlah
	Islam	K. Katolik	K. Protestan	Hindu	Budha	
1. SUMBERPOH	2,503	-	-	-	-	2,503
2. SUMBERDAWE	2,736	-	-	-	-	2,736
3. BRABE	6,501	-	-	-	-	6,501
4. MARON KIDUL	7,366	-	54	-	-	7,420
5. GERONGAN	1,596	-	-	-	-	1,596
6. SATREYAN	6,035	-	-	-	-	6,035
7. BRANI WETAN	4,954	-	-	-	-	4,954
8. BRANI KULON	2,974	-	-	-	-	2,974
9. MARON WETAN	4,633	-	14	-	-	4,647
10. MARON KULON	2,807	-	3	-	-	2,810
11. KEDUNGSARI	3,505	-	-	-	-	3,505
12. PEGALANGAN KD.	2,920	-	-	-	-	2,920
13. BRUMBUNGAN KD.	3,768	-	-	-	-	3,768
14. WONOREJO	6,046	-	-	-	-	6,046
15. PUSPAN	1,690	-	-	-	-	1,690
16. GANTING WETAN	2,274	-	-	-	-	2,274
17. GANTING KULON	2,277	-	-	-	-	2,277
18. SUKO	2,174	-	-	-	-	2,174
<i>Jumlah</i>	66,759	-	71	-	-	66,830

Sumber data : KUA

IV.19. Banyaknya Tempat Ibadah Menurut Jenis per Desa

<i>Desa</i>	<i>Masjid</i>	<i>Langgar</i>	<i>Gereja</i>	<i>Pura</i>
1. SUMBERPOH	2	7	-	-
2. SUMBERDAWE	5	27	-	-
3. BRABE	6	39	-	-
4. MARON KIDUL	4	51	-	-
5. GERONGAN	2	18	-	-
6. SATREYAN	5	53	-	-
7. BRANI WETAN	5	31	-	-
8. BRANI KULON	3	35	-	-
9. MARON WETAN	3	29	1	-
10. MARON KULON	3	37	-	-
11. KEDUNGSARI	4	25	-	-
12. PEGALANGAN KD.	4	31	-	-
13. BRUMBUNGAN KD.	4	33	-	-
14. WONOREJO	4	43	-	-
15. PUSPAN	2	31	-	-
16. GANTING WETAN	4	15	-	-
17. GANTING KULON	3	21	-	-
18. SUKO	3	16	-	-
<i>Jumlah</i>	66	542	1	-


Sumber data : KUA

IV.20. Banyaknya Jama'ah Haji Tahun 2009 per Desa

<i>Desa</i>	<i>Laki-laki</i>	<i>Perempuan</i>	<i>Jumlah</i>
1. SUMBERPOH	-	-	-
2. SUMBERDAWE	-	-	-
3. BRABE	2	2	4
4. MARON KIDUL	1	1	2
5. GERONGAN	-	-	-
6. SATREYAN	-	-	-
7. BRANI WETAN	1	1	2
8. BRANI KULON	-	-	-
9. MARON WETAN	3	3	6
10. MARON KULON	-	-	-
11. KEDUNGSARI	2	2	4
12. PEGALANGAN KD.	-	-	-
13. BRUMBUNGAN KD.	2	2	4
14. WONOREJO	-	-	-
15. PUSPAN	1	1	2
16. GANTING WETAN	-	-	-
17. GANTING KULON	-	-	-
18. SUKO	-	-	-
<i>Jumlah</i>	12	12	24

Sumber data : KUA

Bab V Pertanian



V. PERTANIAN*V.1. Luas Tanam, Panen dan Produksi Tanaman Padi*

Desa	Luas (Ha)		Produksi (Ton)	Rata-rata
	Tanam	Panen		Produksi (Ton/Ha)
1. SUMBERPOH	179	179	949.7	5.31
2. SUMBERDAWE	107	107	570.3	5.33
3. BRABE	216	216	1,145.4	5.30
4. MARON KIDUL	343	343	1,819.9	5.31
5. GERONGAN	171	171	956.2	5.59
6. SATREYAN	329	329	1,746.0	5.31
7. BRANI WETAN	253	253	1,352.2	5.34
8. BRANI KULON	212	212	1,157.0	5.46
9. MARON WETAN	209	209	1,121.2	5.36
10. MARON KULON	223	223	1,183.7	5.31
11. KEDUNGSARI	269	269	1,426.5	5.30
12. PEGALANGAN KD.	283	283	1,502.2	5.31
13. BRUMBUNGAN KD.	284	284	1,506.3	5.30
14. WONOREJO	348	348	1,846.8	5.31
15. PUSPAN	147	147	750.7	5.11
16. GANTING WETAN	149	149	790.7	5.31
17. GANTING KULON	153	153	815.9	5.33
18. SUKO	193	193	1,027.9	5.33
Jumlah	4,068	4,068	21,668.6	5.33

Sumber data : Mantri Pertanian Kecamatan

Ket : Data Tahun Lalu

V.2. Luas Tanam, Panen dan Produksi Tanaman Jagung

Desa	Luas (Ha)		Produksi (Ton)	Rata-rata Produksi (Ton/Ha)
	Tanam	Panen		
1. SUMBERPOH	127	127	1,225.3	9.65
2. SUMBERDAWE	46	46	265.1	5.76
3. BRABE	61	61	358.4	5.88
4. MARON KIDUL	222	222	2,074.7	9.35
5. GERONGAN	107	107	797.8	7.46
6. SATREYAN	328	328	2,414.4	7.36
7. BRANI WETAN	249	249	1,813.7	7.28
8. BRANI KULON	167	167	1,231.3	7.37
9. MARON WETAN	122	122	1,205.8	9.88
10. MARON KULON	125	125	1,181.9	9.46
11. KEDUNGSARI	214	214	1,957.4	9.15
12. PEGALANGAN KD.	224	224	2,168.5	9.68
13. BRUMBUNGAN KD.	222	222	2,629.7	11.85
14. WONOREJO	319	319	3,080.9	9.66
15. PUSPAN	79	79	775.1	9.81
16. GANTING WETAN	126	126	1,192.6	9.47
17. GANTING KULON	131	131	1,273.4	9.72
18. SUKO	119	119	1,622.3	13.63
<i>Jumlah</i>	2,988	2,988	27,268.3	9.13

Sumber data : Mantri Pertanian Kecamatan

Ket : Data Tahun Lalu

V.3. Luas Tanam, Panen dan Produksi Tanaman Kedelai

Desa	Luas (Ha)		Produksi (Ton)	Rata-rata Produksi (Ton/Ha)
	Tanam	Panen		
1. SUMBERPOH	9	9	11.2	1.24
2. SUMBERDAWE	32	32	36.4	1.14
3. BRABE	35	35	39.5	1.13
4. MARON KIDUL	2	2	3.3	1.65
5. GERONGAN	47	47	58.5	1.24
6. SATREYAN	12	12	13.7	1.14
7. BRANI WETAN	14	14	17.2	1.23
8. BRANI KULON	11	11	13.8	1.25
9. MARON WETAN	2	2	2.5	1.25
10. MARON KULON	13	13	16.3	1.25
11. KEDUNGSARI	15	15	17.6	1.17
12. PEGALANGAN KD.	9	9	11.4	1.27
13. BRUMBUNGAN KD.	3	3	3.6	1.20
14. WONOREJO	6	6	7.4	1.23
15. PUSPAN	28	28	39.5	1.41
16. GANTING WETAN	6	6	7.6	1.27
17. GANTING KULON	3	3	3.8	1.27
18. SUKO	2	2	2.8	1.40
Jumlah	249	249	306.1	1.23

Sumber data : Mantri Pertanian Kecamatan

Ket : Data Tahun Lalu

V.4. Luas Tanam, Panen dan Produksi Tanaman Kacang Tanah

Desa	Luas (Ha)		Produksi (Ton)	Rata-rata Produksi (Ton/Ha)
	Tanam	Panen		
1. SUMBERPOH	-	-	-	-
2. SUMBERDAWE	-	-	-	-
3. BRABE	-	-	-	-
4. MARON KIDUL	2	2	3.4	1.70
5. GERONGAN	3	3	4.9	1.63
6. SATREYAN	5	5	6.7	1.34
7. BRANI WETAN	3	3	5.0	1.67
8. BRANI KULON	11	11	18.1	1.65
9. MARON WETAN	-	-	-	-
10. MARON KULON	-	-	-	-
11. KEDUNGSARI	3	3	5.5	1.83
12. PEGALANGAN KD.	2	2	2.9	1.45
13. BRUMBUNGAN KD.	2	2	3.3	1.65
14. WONOREJO	-	-	-	-
15. PUSPAN	3	3	5.1	1.70
16. GANTING WETAN	3	3	5.5	1.83
17. GANTING KULON	3	3	5.3	1.77
18. SUKO	-	-	-	-
<i>Jumlah</i>	40	40	65.7	1.64

Sumber data : Mantri Pertanian Kecamatan

Ket : Data Tahun Lalu

V.5. Luas Tanam, Panen dan Produksi Tanaman Ubi Kayu

Desa	Luas (Ha)		Produksi (Ton)	Rata-rata Produksi (Ton/Ha)
	Tanam	Panen		
1. SUMBERPOH	17	17	38.0	2.24
2. SUMBERDAWE	112	112	227.1	2.03
3. BRABE	196	196	2,088.2	10.65
4. MARON KIDUL	-	-	-	-
5. GERONGAN	63	63	517.9	8.22
6. SATREYAN	9	9	35.7	3.97
7. BRANI WETAN	-	-	-	-
8. BRANI KULON	-	-	-	-
9. MARON WETAN	-	-	-	-
10. MARON KULON	-	-	-	-
11. KEDUNGSARI	-	-	-	-
12. PEGALANGAN KD.	-	-	-	-
13. BRUMBUNGAN KD.	-	-	-	-
14. WONOREJO	-	-	-	-
15. PUSPAN	-	-	-	-
16. GANTING WETAN	-	-	-	-
17. GANTING KULON	-	-	-	-
18. SUKO	-	-	-	-
Jumlah	397	397	2,906.9	7.32

Sumber data : Mantri Pertanian Kecamatan

Ket : Data Tahun Lalu

V.6. Banyaknya Ternak Besar per Desa

Desa	Sapi		Kuda
	Perah	Potong	
1. SUMBERPOH	-	122	3
2. SUMBERDAWE	-	273	2
3. BRABE	-	293	6
4. MARON KIDUL	-	171	5
5. GERONGAN	-	205	-
6. SATREYAN	-	209	-
7. BRANI WETAN	-	155	2
8. BRANI KULON	-	161	-
9. MARON WETAN	-	80	5
10. MARON KULON	-	150	1
11. KEDUNGSARI	-	146	1
12. PEGALANGAN KD.	-	152	3
13. BRUMBUNGAN KI	-	177	1
14. WONOREJO	-	195	3
15. PUSPAN	-	199	2
16. GANTING WETAN	-	130	-
17. GANTING KULON	-	144	-
18. SUKO	-	153	1
<i>Jumlah</i>	-	3115	35

Sumber data : Mantri Peternakan Kecamatan

V.7. Banyaknya Ternak Kecil per Desa

<i>Desa</i>	<i>Kambing</i>	<i>Domba</i>	<i>Babi</i>
1. SUMBERPOH	63	94	-
2. SUMBERDAWE	81	114	-
3. BRABE	25	110	-
4. MARON KIDUL	31	43	-
5. GERONGAN	71	92	-
6. SATREYAN	69	80	-
7. BRANI WETAN	41	52	-
8. BRANI KULON	38	99	-
9. MARON WETAN	49	29	-
10. MARON KULON	41	34	-
11. KEDUNGSARI	47	61	-
12. PEGALANGAN KD.	43	52	-
13. BRUMBUNGAN KD.	42	46	-
14. WONOREJO	50	55	-
15. PUSPAN	37	48	-
16. GANTING WETAN	33	53	-
17. GANTING KULON	38	53	-
18. SUKO	24	21	-
<i>Jumlah</i>	823	1136	-


Sumber data : Mantri Peternakan Kecamatan

V.8. Banyaknya Ternak Unggas per Desa

Desa	Ayam		Itik
	RAS	Buras	
1. SUMBERPOH	-	1311	554
2. SUMBERDAWE	-	971	96
3. BRABE	-	2100	222
4. MARON KIDUL	-	2516	400
5. GERONGAN	-	860	182
6. SATREYAN	-	1111	122
7. BRANI WETAN	-	815	-
8. BRANI KULON	-	1306	370
9. MARON WETAN	-	1373	679
10. MARON KULON	-	1252	244
11. KEDUNGSARI	-	1570	249
12. PEGALANGAN KD.	-	1300	143
13. BRUMBUNGAN KD.	-	1070	161
14. WONOREJO	-	1182	131
15. PUSPAN	-	1531	119
16. GANTING WETAN	-	1644	107
17. GANTING KULON	-	1589	59
18. SUKO	-	1372	168
<i>Jumlah</i>	-	24873	4006

Sumber data : Mantri Peternakan Kecamatan

Bab VI Perdagangan



VI. PERDAGANGAN*VI.1. Fasilitas Perdagangan per Desa*

<i>Desa</i>	<i>Pasar Umum</i>	<i>Toko</i>	<i>Warung</i>
1. SUMBERPOH	-	21	22
2. SUMBERDAWE	-	18	11
3. BRABE	-	16	21
4. MARON KIDUL	1	199	103
5. GERONGAN	-	7	16
6. SATREYAN	-	42	14
7. BRANI WETAN	-	19	11
8. BRANI KULON	-	8	12
9. MARON WETAN	-	29	19
10. MARON KULON	-	19	28
11. KEDUNGSARI	-	19	19
12. PEGALANGAN KD.	1	27	10
13. BRUMBUNGAN KD.	-	15	23
14. WONOREJO	-	14	61
15. PUSPAN	-	37	11
16. GANTING WETAN	-	13	18
17. GANTING KULON	-	13	22
18. SUKO	-	12	22
<i>Jumlah</i>	2	528	443


Sumber Data : Monografi Desa

VI.2 Fasilitas Keuangan per Desa

Desa	KUD	Koperasi Lainya	Bank Desa	BRI	BPR
1. SUMBERPOH	-	-	-	-	-
2. SUMBERDAWE	-	-	-	-	-
3. BRABE	-	-	1	-	-
4. MARON KIDUL	-	-	1	1	2
5. GERONGAN	-	-	-	-	-
6. SATREYAN	-	-	-	-	-
7. BRANI WETAN	-	-	-	-	-
8. BRANI KULON	-	-	-	-	-
9. MARON WETAN	1	2	-	-	-
10. MARON KULON	-	-	1	-	-
11. KEDUNGSARI	-	-	-	-	-
12. PEGALANGAN KD.	-	-	-	-	-
13. BRUMBUNGAN KD.	-	-	1	-	-
14. WONOREJO	1	-	1	-	-
15. PUSPAN	-	-	-	-	-
16. GANTING WETAN	-	-	-	-	-
17. GANTING KULON	-	-	-	-	-
18. SUKO	-	-	-	-	-
Jumlah	2	2	5	1	2

Sumber Data : Monografi Desa

Bab VII Perhubungan



VII. PERHUBUNGAN*VII.1. Banyaknya Alat Komunikasi per Desa*

Desa	TV	RADIO	WARTEL	TELPON	
				UMUM	Pelanggan
1. SUMBERPOH	154	66	1	-	68
2. SUMBERDAWE	159	40	-	-	-
3. BRABE	383	103	-	-	20
4. MARON KIDUL	783	301	4	-	100
5. GERONGAN	84	27	-	-	-
6. SATREYAN	255	39	-	-	-
7. BRANI WETAN	94	53	1	-	8
8. BRANI KULON	28	44	-	-	2
9. MARON WETAN	133	131	-	-	90
10. MARON KULON	238	44	-	-	30
11. KEDUNGSARI	290	137	-	-	20
12. PEGALANGAN KD.	153	41	-	-	10
13. BRUMBUNGAN KD.	156	38	-	-	4
14. WONOREJO	302	131	1	-	10
15. PUSPAN	113	40	-	-	-
16. GANTING WETAN	84	29	-	-	2
17. GANTING KULON	201	24	-	-	5
18. SUKO	278	94	1	-	10
<i>Jumlah</i>	3,888	1,382	8	-	379

Sumber Data : Monografi Desa

VII.2. Banyaknya Kendaraan Bermotor per Desa

<i>Desa</i>	<i>Sedan/ Station</i>	<i>PICK UP</i>	<i>TRUK</i>	<i>Sepeda Motor</i>
1. SUMBERPOH	3	2	-	24
2. SUMBERDAWE	-	-	-	20
3. BRABE	5	8	2	29
4. MARON KIDUL	14	13	16	159
5. GERONGAN	-	-	2	26
6. SATREYAN	3	3	5	24
7. BRANI WETAN	3	2	3	23
8. BRANI KULON	2	1	3	49
9. MARON WETAN	9	6	7	199
10. MARON KULON	2	-	2	26
11. KEDUNGSARI	3	1	1	29
12. PEGALANGAN KD.	-	1	-	29
13. BRUMBUNGAN KD.	1	1	1	22
14. WONOREJO	3	2	4	43
15. PUSPAN	1	-	-	26
16. GANTING WETAN	1	-	-	15
17. GANTING KULON	2	-	-	19
18. SUKO	3	3	3	51
<i>Jumlah</i>	55	43	49	813


Sumber Data : Monografi Desa

VII.3. Banyaknya Kendaraan Tidak Bermotor per Desa

<i>Desa</i>	<i>Dokar</i>	<i>Becak</i>	<i>Sepeda</i>
1. SUMBERPOH	2	-	146
2. SUMBERDAWE	-	-	59
3. BRABE	8	2	63
4. MARON KIDUL	19	26	81
5. GERONGAN	5	-	66
6. SATREYAN	8	2	89
7. BRANI WETAN	8	2	220
8. BRANI KULON	6	-	102
9. MARON WETAN	14	19	171
10. MARON KULON	9	4	129
11. KEDUNGSARI	7	5	146
12. PEGALANGAN KD.	-	3	96
13. BRUMBUNGAN KD.	4	2	174
14. WONOREJO	10	4	196
15. PUSPAN	5	2	126
16. GANTING WETAN	-	-	280
17. GANTING KULON	-	-	86
18. SUKO	3	3	243
<i>Jumlah</i>	108	74	2473

Sumber Data : Monografi Desa

Bab VIII Industri



VIII. INDUSTRI*VIII.1. Banyaknya Industri Menurut Klasifikasi per Desa*

<i>Desa</i>	<i>Industri</i>		
	<i>Besar</i>	<i>Sedang</i>	<i>Kecil (Slep Padi)</i>
1. SUMBERPOH	-	-	-
2. SUMBERDAWE	-	-	1
3. BRABE	-	-	-
4. MARON KIDUL	-	-	4
5. GERONGAN	-	-	1
6. SATREYAN	-	-	1
7. BRANI WETAN	-	1	1
8. BRANI KULON	-	1	1
9. MARON WETAN	-	-	-
10. MARON KULON	-	-	1
11. KEDUNGSARI	-	-	-
12. PEGALANGAN KD.	-	-	-
13. BRUMBUNGAN KD.	-	-	-
14. WONOREJO	-	1	1
15. PUSPAN	-	-	-
16. GANTING WETAN	-	-	-
17. GANTING KULON	-	-	-
18. SUKO	-	-	-
<i>Jumlah</i>	<i>0</i>	<i>3</i>	<i>11</i>

Sumber Data : Monografi Desa

VIII 2. Banyaknya Industri Kerajinan dan Rumah Tangga per Desa

Desa	Industri Kerajinan/Anyaman			
	Mebel	Tahu	Tempe	Krupuk
1. SUMBERPOH	-	-	-	1
2. SUMBERDAWE	-	-	-	1
3. BRABE	3	-	-	12
4. MARON KIDUL	4	-	11	2
5. GERONGAN	1	-	-	-
6. SATREYAN	-	-	-	-
7. BRANI WETAN	-	-	-	2
8. BRANI KULON	-	1	44	-
9. MARON WETAN	1	-	-	-
10. MARON KULON	1	4	-	-
11. KEDUNGSARI	-	-	-	-
12. PEGALANGAN KD.	-	-	-	-
13. BRUMBUNGAN KD.	-	-	-	-
14. WONOREJO	1	-	-	-
15. PUSPAN	-	34	-	1
16. GANTING WETAN	-	-	-	1
17. GANTING KULON	-	-	-	3
18. SUKO	-	-	-	-
<i>Jumlah</i>	11	39	55	23

Sumber Data : Monografi Desa

Lanjutan tabel VIII.2.

Desa	Industri Kerajinan/Anyaman			
	Genteng	Batu Bata	Keramik/T egel	Bambu
1. SUMBERPOH	-	-	-	-
2. SUMBERDAWE	-	-	-	-
3. BRABE	-	8	-	2
4. MARON KIDUL	-	2	-	1
5. GERONGAN	-	2	-	-
6. SATREYAN	5	3	-	2
7. BRANI WETAN	2	2	-	-
8. BRANI KULON	-	-	-	-
9. MARON WETAN	-	-	-	-
10. MARON KULON	-	2	-	20
11. KEDUNGSARI	-	6	-	-
12. PEGALANGAN KD.	-	2	-	2
13. BRUMBUNGAN KD.	-	-	-	2
14. WONOREJO	-	-	-	-
15. PUSPAN	-	-	-	-
16. GANTING WETAN	-	-	-	-
17. GANTING KULON	-	-	-	-
18. SUKO	-	-	-	-
Jumlah	7	27	0	29

Sumber Data : Monografi Desa

VIII.3. Banyaknya Pelanggan Listrik, Air Minum dan Telepon per Desa

Desa	Pelanggan	
	PLN	PDAM
1. SUMBERPOH	279	-
2. SUMBERDAWE	133	33
3. BRABE	396	-
4. MARON KIDUL	1161	114
5. GERONGAN	121	-
6. SATREYAN	224	-
7. BRANI WETAN	385	-
8. BRANI KULON	183	-
9. MARON WETAN	639	197
10. MARON KULON	230	-
11. KEDUNGSARI	353	-
12. PEGALANGAN KD.	334	-
13. BRUMBUNGAN KD.	397	-
14. WONOREJO	356	-
15. PUSPAN	164	-
16. GANTING WETAN	676	-
17. GANTING KULON	230	-
18. SUKO	327	-
<i>Jumlah</i>	6588	344

Sumber Data : Monografi Desa

Bab IX Lingkungan dan Perumahan



IX. LINGKUNGAN & PERUMAHAN*IX.1. Banyaknya Rumah Penduduk Menurut Jenis Dinding*

Desa	Jenis Dinding				Jumlah
	Gedung	Semi Permanen	Seng	Bambu	
1. SUMBERPOH	150	45	-	278	473
2. SUMBERDAWE	78	201	-	146	425
3. BRABE	395	80	140	397	1012
4. MARON KIDUL	313	127	34	746	1220
5. GERONGAN	108	32	-	150	290
6. SATREYAN	809	99	-	56	964
7. BRANI WETAN	200	87	49	426	762
8. BRANI KULON	112	62	55	205	434
9. MARON WETAN	663	121	17	48	849
10. MARON KULON	108	139	94	206	547
11. KEDUNGSARI	140	141	94	189	564
12. PEGALANGAN KD.	248	77	43	219	587
13. BRUMBUNGAN KD.	173	161	51	143	528
14. WONOREJO	312	138	286	459	1195
15. PUSPAN	163	64	23	15	265
16. GANTING WETAN	101	80	82	187	450
17. GANTING KULON	79	88	79	275	521
18. SUKO	176	83	26	220	505
Jumlah	4328	1825	1073	4365	11591

Sumber Data : Monografi Kecamatan

IX.2. Banyaknya Rumah Penduduk Menurut Jenis Lantai

Desa	Jenis Lantai			Jumlah
	Tegel/ Keramik	Semen	Tanah	
1. SUMBERPOH	58	172	243	473
2. SUMBERDAWE	28	154	243	425
3. BRABE	99	355	558	1012
4. MARON KIDUL	255	264	701	1220
5. GERONGAN	15	103	172	290
6. SATREYAN	340	151	473	964
7. BRANI WETAN	226	45	491	762
8. BRANI KULON	150	162	122	434
9. MARON WETAN	686	45	118	849
10. MARON KULON	38	227	282	547
11. KEDUNGSARI	40	251	273	564
12. PEGALANGAN KD.	47	247	293	587
13. BRUMBUNGAN KD.	48	275	205	528
14. WONOREJO	76	662	457	1195
15. PUSPAN	27	93	145	265
16. GANTING WETAN	29	117	304	450
17. GANTING KULON	23	104	394	521
18. SUKO	39	137	329	505
Jumlah	2224	3564	5803	11591

Sumber Data : Monografi Kecamatan

IX.3. Banyaknya Rumah Penduduk Menurut Jenis Atap

Desa	Jenis Atap				Jumlah
	Genteng	Seng	Bambu	Asbes	
1. SUMBERPOH	473	-	-	-	473
2. SUMBERDAWE	425	-	-	-	425
3. BRABE	1010	-	-	-	1010
4. MARON KIDUL	1219	1	-	-	1220
5. GERONGAN	290	-	-	-	290
6. SATREYAN	964	-	-	-	964
7. BRANI WETAN	762	-	-	-	762
8. BRANI KULON	434	-	-	-	434
9. MARON WETAN	849	-	-	-	849
10. MARON KULON	547	-	-	-	547
11. KEDUNGSARI	564	-	-	-	564
12. PEGALANGAN KD.	586	1	-	-	587
13. BRUMBUNGAN KC	528	-	-	-	528
14. WONOREJO	1195	-	-	-	1195
15. PUSPAN	265	-	-	-	265
16. GANTING WETAN	450	-	-	-	450
17. GANTING KULON	521	-	-	-	521
18. SUKO	505	-	-	-	505
Jumlah	11587	2	-	-	11589

Sumber Data : Monografi Kecamatan

IX.4. Banyaknya Sumber Air Minum, dan Cuci Rumah Tangga per Desa

<i>Desa</i>	<i>Sumur Gali</i>	<i>Pompa</i>	<i>Pompa Mesin</i>	<i>Lainnya</i>	<i>Jumlah</i>
1. SUMBERPOH	132	67	-	-	199
2. SUMBERDAWE	56	-	-	34	90
3. BRABE	32	-	-	-	32
4. MARON KIDUL	470	108	-	123	701
5. GERONGAN	33	8	-	-	41
6. SATREYAN	122	3	-	-	125
7. BRANI WETAN	216	38	-	-	254
8. BRANI KULON	189	44	-	-	233
9. MARON WETAN	462	104	-	193	759
10. MARON KULON	176	76	-	-	252
11. KEDUNGSARI	232	70	-	-	302
12. PEGALANGAN KD.	90	10	8	108	216
13. BRUMBUNGAN KD.	85	15	6	106	212
14. WONOREJO	364	81	-	-	445
15. PUSPAN	110	38	-	-	148
16. GANTING WETAN	62	9	8	79	158
17. GANTING KULON	75	10	6	91	182
18. SUKO	7	15	76	96	194
<i>Jumlah</i>	2913	696	104	830	4543

Sumber Data : Puskesmas/Sanitasi

IX.5. Banyaknya Jamban yang Dipakai Rumah Tangga per Desa

Desa	Jenis Jamban				Jumlah
	Septik	Plengseng	Cemplung	Lainnya	
1. SUMBERPOH	114	-	-	-	114
2. SUMBERDAWE	40	-	41	-	81
3. BRABE	101	-	58	-	159
4. MARON KIDUL	318	-	-	-	318
5. GERONGAN	39	-	40	-	79
6. SATREYAN	116	-	-	-	116
7. BRANI WETAN	127	-	-	-	127
8. BRANI KULON	58	-	-	-	58
9. MARON WETAN	289	-	-	-	289
10. MARON KULON	124	-	-	-	124
11. KEDUNGSARI	113	-	-	-	113
12. PEGALANGAN KD.	60	72	-	-	132
13. BRUMBUNGAN KD.	70	150	-	-	220
14. WONOREJO	287	-	-	-	287
15. PUSPAN	147	-	-	-	147
16. GANTING WETAN	95	7	-	-	102
17. GANTING KULON	40	211	-	-	251
18. SUKO	143	-	-	-	143
Jumlah	2281	440	139	-	2860

Sumber Data : Monografi Kecamatan