


# Statistik Daerah Kecamatan Cimanggung 2015



**Badan Pusat Statistik Kabupaten Sumedang**

<https://sumedangkab.bps.go.id>  
<http://sumedangkab.bps.go.id>

# **STATISTIK DAERAH KECAMATAN CIMANGGUNG**

**2015**

# **STATISTIK DAERAH KECAMATAN CIMANGGUNG 2015**

ISSN :  
No. Publikasi : 32115.1504  
Katalog BPS : 1101002.3211.020  
Ukuran Buku : 17,6 cm x 25 cm  
Jumlah Halaman : iii + 8 Halaman

## **Naskah:**

Seksi Neraca Wilayah dan Analisis Statistik

## **Gambar Kulit:**

Seksi Neraca Wilayah dan Analisis Statistik

## **Diterbitkan Oleh:**

Badan Pusat Statistik Kabupaten Sumedang

## **Dicetak Oleh:**

Badan Pusat Statistik Kabupaten Sumedang

***Boleh dikutip dengan menyebut sumbernya***

---



## KATA PENGANTAR

Segala puji dan syukur kami panjatkan kepada Allah SWT, Publikasi Statistik Daerah Kecamatan Cimanggung 2015 dapat diterbitkan. Publikasi Statistik Daerah Kecamatan Cimanggung 2015 berisi berbagai data dan informasi terpilih seputar Kecamatan Cimanggung yang dinamis secara sederhana untuk membantu pengguna data memahami perkembangan pembangunan serta publikasi yang ada Kecamatan Cimanggung

Publikasi Statistik Daerah Kecamatan Cimanggung 2015 diterbitkan untuk melengkapi publikasi-publikasi statistik yang sudah terbit secara rutin setiap tahun. Berbeda dengan publikasi-publikasi yang sudah ada, publikasi ini lebih menekankan pada analisis.

Data yang disajikan dalam Statistik Daerah Kecamatan Cimanggung 2015 memuat berbagai informasi/indikator terpilih yang terkait dengan pembangunan di berbagai sektor di Kecamatan Cimanggung dan diharapkan dapat menjadi bahan rujukan/kajian dalam perencanaan dan evaluasi kegiatan pembangunan.

Kritik dan saran konstruktif berbagai pihak kami harapkan untuk penyempurnaan penerbitan mendatang. Semoga publikasi ini mampu memenuhi tuntutan kebutuhan data statistik, baik oleh instansi/dinas pemerintah, swasta, kalangan akademisi maupun masyarakat luas.

Sumedang, Oktober 2015  
Koordinator Statistik Kecamatan  
Cimanggung

**Deden Hermawan, S.Si.**



## DAFTAR ISI

KATA PENGANTAR .....	iii	KESEHATAN .....	4
DAFTAR ISI .....	iv	KESEJAHTERAAN .....	5
TENTANG BUKU .....	v	PEREKONOMIAN .....	6
GEOGRAFI .....	1	PERTANIAN.....	7
PEMERINTAHAN .....	2	PENDIDIKAN .....	8
KEPENDUDUKAN .....	3		



## TENTANG BUKU

Buku ini berisi berbagai data dan informasi seputar Kecamatan Cimanggung yang dikumpulkan oleh Koordinator Statistik Kecamatan serta diolah, dan dianalisis secara sederhana. Dengan diterbitkannya buku ini diharapkan dapat memberikan informasi mengenai berbagai fenomena serta potensi yang ada di Kecamatan Cimanggung. Dengan demikian, buku ini dapat digunakan sebagai bahan kajian, perencanaan, dan evaluasi berbagai macam program yang telah dan akan dijalankan.

Secara keseluruhan buku ini terdiri dari 8 bagian, yang mencakup berbagai hal seperti informasi umum tentang buku, geografis, pemerintahan, kependudukan, Pendidikan, kesehatan, perekonomian, pertanian dan kemiskinan.

Untuk mempermudah para pengguna, pada setiap data yang disajikan disertai penjelasan praktis, dan sumber data, serta analisis sederhana dengan tampilan konfigurasi foto, tabel dan grafik.

Dalam upaya penyediaan data pada level terkecil maka beberapa data yang disajikan dirinci menurut desa, seperti data pemerintahan, kependudukan, pendidikan, kesehatan, pertanian, dan sarana sosial (kemiskinan).

Buku ini diterbitkan sebagai pelengkap dari Publikasi Kecamatan dalam Angka yang ada dan diterbitkan secara rutin setiap tahun.









**Tabel 2. 1. Jumlah RT Dan RW Per Desa Di Kecamatan Cimanggung 2014**

Desa	RT	RW
[1]	[2]	[3]
[001] Mangunarga	29	9
[002] Sawahdadap	36	12
[003] Sukadana	28	8
[004] Cihanjuang	49	15
[005] Cikahuripan	45	12
[006] Sindanggalih	68	15
[007] Sindangpakuon	50	12
[008] Cimanggung	60	24
[009] Tegalmanggung	46	10
[010] Sindulang	34	9
[011] Pasirnanjung	53	13
<b>Jumlah</b>	<b>498</b>	<b>139</b>

**Sumber:** Pendataan PODES Desa Tahun 2014

Kecamatan Cimanggung dipimpin oleh seorang camat yang berkedudukan di bawah dan bertanggung jawab kepada bupati melalui sekretaris kabupaten administrasi. Sedangkan desa dipimpin oleh seorang kepala desa yang dikoordinasikan oleh camat.

Kecamatan Cimanggung terdiri dari 11 desa dimana setiap desa dipimpin oleh kepala desa. Kepala desa dipilih secara langsung oleh masyarakat melalui Pilkades yang tinggal di wilayah tersebut. Hal tersebut mencerminkan bahwa demokrasi sudah dilaksanakan dari sejak dahulu.

Pemerintahan desa dalam menjalankan roda pemerintahan desanya setiap desa dibantu oleh 1 orang sekertaris desa, 4 orang kepala urusan

(kaur), staf dan Kepala Dusun. Untuk mempermudah pelayanan terhadap masyarakat, setiap desa dibagi menjadi beberapa rukun warga (RW) dan setiap RW terdiri beberapa rukun tetangga (RT).

Kecamatan Cimanggung memiliki 139 rukun warga dengan jumlah RW antara 8-20 di masing-masing desanya. Sedangkan jumlah seluruh rukun tetangga di kecamatan Cimanggung sebanyak 498. Jumlah rukun tetangga yang terbanyak berada di Desa Cimanggung yaitu sebanyak 60 RT. Jumlah RT yang paling sedikit berada di desa Sukadana, jemah dan Kadujaya, yaitu sebanyak 12 RT. Setiap Ketua RW membawahi 3 - 4 Ketua RT di masing – masing desa di Kecamatan Cimanggung.

Dalam menjalankan pemerintahannya, para kepala desa selain di bantu oleh para aparat desa, dibantu juga oleh Badan Permasyarakatan Desa (BPD) yang merupakan lembaga perwujudan demokrasi dalam penyelenggaraan pemerintahan desa. BPD dapat dianggap sebagai "parlemen"-nya desa. BPD merupakan lembaga baru di desa pada era otonomi daerah di Indonesia.

Anggota BPD adalah wakil dari penduduk desa bersangkutan berdasarkan keterwakilan wilayah yang ditetapkan dengan cara musyawarah dan mufakat. Anggota BPD terdiri dari Ketua Rukun Warga, pemangku adat, golongan profesi, pemuka agama dan tokoh atau pemuka masyarakat lainnya. Jumlah Anggota BPD Tiap desa di Kecamatan Cimanggung Berjumlah 11 orang

# PENDUDUK

# 3

Tahun 2013, Jumlah Penduduk Kecamatan Cimanggung Sebanyak 23 989 Jiwa

Berdasarkan hasil Proyeksi Penduduk Tahun 2014 oleh BPS Sumedang, Kecamatan Cimanggung mempunyai jumlah penduduk sebesar 82 634 jiwa terdiri dari laki-laki sebanyak 41 791 orang dan perempuan sebanyak 40 843 orang. Jika dilihat jumlah penduduk per desa maka Desa Cihanjuang memiliki jumlah penduduk terbesar, yaitu 11 100 orang atau 13,43 persen dari total penduduk Kecamatan Cimanggung.

Rasio jenis kelamin adalah perbandingan penduduk laki-laki dan penduduk perempuan. Jika nilai rasio diatas 100 berarti jumlah penduduk laki-laki lebih banyak dari penduduk perempuan, jika nilai rasio dibawah 100 berarti jumlah penduduk perempuan lebih banyak dari jumlah penduduk laki-laki. Pada tahun 2014, modus rasio jenis kelamin di Kecamatan Cimanggung di atas 100 kecuali di Desa Mangunarga, Cihanjuang dan Sindanggalih, ini berarti, jumlah penduduk laki-laki lebih banyak dari jumlah penduduk perempuan di sebagian besar desa di Kecamatan Cimanggung. Hanya di Desa Mangunarga, Cihanjuang dan Sindanggalih yang mempunyai penduduk perempuan lebih banyak daripada penduduk laki-laki.

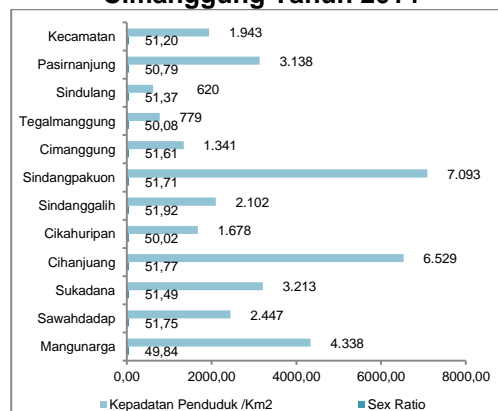
Kepadatan penduduk menunjukkan persebaran penduduk di suatu daerah tertentu. Kepadatan penduduk merupakan jumlah penduduk dibagi luas wilayah. Pada tahun 2014 kepadatan penduduk Kecamatan Cimanggung adalah 1 943 orang per km<sup>2</sup> dengan desa terpadat adalah Desa Sindangpakuon dengan 7 093 orang per km<sup>2</sup>. Kepadatan terendah berada di desa Sindulang yaitu terdapat 620 orang per km<sup>2</sup>

**Tabel 3. 1 Jumlah Penduduk Berdasarkan Jenis Kelamin Per Desa Di Kecamatan Cimanggung Tahun 2014**

Desa	Penduduk		
	L	P	L+P
[1]	[2]	[3]	[4]
Mangunarga	3 367	3 530	6 897
Sawahdadap	2 663	2 646	5 309
Sukadana	2 857	2 734	5 591
Cihanjuang	5 510	5 590	11 100
Cikahuripan	3 603	3 446	7 049
Sindanggalih	4 742	4 863	9 605
Sindangpakuon	4 787	4 079	8 866
Cimanggung	5 221	5 135	10 356
Tegalmanggung	3 065	3 019	6 084
Sindulang	2 369	2 285	4 654
Pasirnanjung	3 607	3 516	7 123
<b>Kecamatan</b>	<b>41 791</b>	<b>40 843</b>	<b>82 634</b>

Sumber : Proyeksi Penduduk 2014| BPS

**Grafik 3. 1 Sex Ratio Dan Kepadatan Penduduk Per Desa Di Kecamatan Cimanggung Tahun 2014**



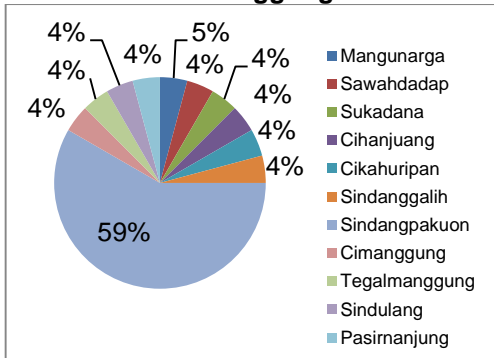
Sumber: Proyeksi Penduduk 2014

# 4

# KESEHATAN

## Fasilitas Kesehatan Di Tahun 2014 Tersebar Merata Di Setiap Desa Di Wilayah Kecamatan Cimanggung

**Grafik 4. 1. Persentase Ketersediaan Tenaga Paramedis Per Desa Di Kecamatan Cimanggung Tahun 2014**



Sumber: Pendataan PODES Desa 2014

**Tabel 4. 1. Jumlah Ketersediaan Fasilitas Kesehatan Per Desa Di Kecamatan Cimanggung Tahun 2014**

Desa	Puskesmas	Pustu	Balai Pengobatan
[1]	[2]	[3]	[4]
Mangunarga	0	0	2
Sawahdadap	0	1	0
Sukadana	0	0	2
Cihanjuang	0	0	3
Cikahuripan	0	0	0
Sindanggalih	0	0	1
Sindangpakuon	1	0	2
Cimanggung	0	0	5
Tegalmanggung	0	1	0
Sindulang	0	1	0
Pasirnanjung	0	0	0
<b>Kecamatan</b>	<b>1</b>	<b>3</b>	<b>15</b>

Sumber: Pendataan PODES Desa 2014

Salah satu faktor untuk memperoleh kualitas sumber daya manusia yang baik adalah kualitas kesehatan dari manusia itu sendiri. Dengan kesehatan yang dimiliki, seseorang dapat melaksanakan berbagai aktivitas sehingga produktivitasnya dapat meningkat.

Ketersediaan tenaga kesehatan akan membantu masyarakat dalam memperoleh pelayanan kesehatan. Semakin banyak tenaga kesehatan yang tersedia semakin mudah masyarakat memperoleh pelayanan kesehatan. Tenaga para medis yang tercatat di Kecamatan Cimanggung pada tahun 2014 sebanyak 24 orang yang tersebar di setiap desa di Wilayah Kecamatan Cimanggung. Tenaga para medis terbanyak berada di Desa Sindangpakuon yaitu sejumlah 14 orang tenaga paramedis atau sekitar 59% dari total jumlah tenaga paramedis di Kecamatan Cimanggung.

Fasilitas kesehatan dalam hal ini puskesmas, pustu dan balai pengobatan di Kecamatan Cimanggung sejumlah 15 fasilitas kesehatan. ada di setiap desa kecuali di cikahuripan dan pasirnanjung. Ketidak adaan fasilitas tadi di cover dengan keberadaan polindes di desa tersebut.

# KESEJAHTERAAN

# 5

Keluaga prasejahtera Kecamatan Cimanggung Sebanyak 1 973 Keluarga

Tingkat kesejahteraan suatu daerah tercermin dari tingkat kesejahteraan keluarga penghuni daerah tersebut, seperti halnya di Kecamatan Cimanggung di Tahun 2014.

Keluarga Sejahtera adalah Keluarga yang dibentuk berdasarkan perkawinan yang sah, mampu memenuhi kebutuhan hidup spiritual dan materi yang layak, bertaqwa kepada Tuhan Yang Maha Esa, memiliki hubungan yang selaras, serasi, dan seimbang antar anggota dan antar keluarga dengan masyarakat dan lingkungan". (BKKBN,1994:5)

Keluarga pra sejahtera, yaitu keluarga yang belum dapat memenuhi kebutuhan dasarnya (*basic need*) secara minimal, seperti kebutuhan akan spiritual, pangan, sandang, papan, kesehatan dan KB.

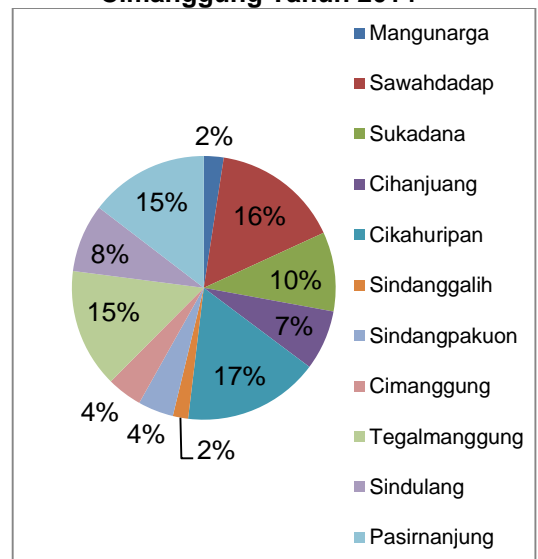
Keluarga Sejahtera I, yaitu keluarga yang telah dapat memenuhi kebutuhan dasarnya secara minimal tetapi belum dapat memenuhi kebutuhan sosial psikologinya seperti kebutuhan akan pendidikan, KB, interaksi lingkungan tempat tinggal dan transportasi. Pada keluarga sejahtera I kebutuhan dasar telah terpenuhi namun kebutuhan sosial psikologi belum terpenuhi.

Di Kecamatan Cimanggung Persentase keluarga prasejahtera terbesar beradada di Desa Cikahuripan sebesar 17 persen dari total keluarga prasejahtera di Kecamatan Cimanggung

Tabel 5.1. Jumlah Keluarga Menurut Status Kemiskinan Dirinci Per Desa Tahun 2014

Desa	Prasejahtera	Sejahtera I
Mangunarga	48	148
Sawahdadap	310	795
Sukadana	192	514
Cihanjuang	145	651
Cikahuripan	329	557
Sindanggalih	37	359
Sindangpakuon	86	491
Cimanggung	85	1 352
Tegalmanggung	288	544
Sindulang	165	556
Pasirnanjung	288	340
<b>Cimanggung</b>	<b>1 973</b>	<b>6 307</b>

Gambar 5.1 Persentase Keluarga Prasejahtera di Kecamatan Cimanggung Tahun 2014





# 6

# PEREKONOMIAN

Tahun 2014, terdapat 1 848 toko, 4 kelompok pertokoan, dan 1 buah pasar

**Tabel 6. 1 Jumlah Fasilitas Perekonomian Per Desa Di Kecamatan Cimanggung Tahun 2014**

Desa	Toko/ Warung	Kel.Per- tokoan	Pasar
[1]	[2]	[3]	[4]
Mangunarga	66	0	0
Sawahdadap	96	0	0
Sukadana	467	0	0
Cihanjuang	52	0	0
Cikahuripan	66	0	0
Sindanggalih	80	0	0
Sindangpakuon	716	4	1
Cimanggung	114	0	0
Tegalmanggung	47	0	0
Sindulang	120	0	0
Pasirnanjung	24	0	0
<b>Cimanggung</b>	<b>1 848</b>	<b>4</b>	<b>1</b>

Sumber: Pendataan PODES Desa 2014

**Tabel 7. 2. Jumlah Lembaga Keuangan Per Desa Di Kecamatan Cimanggung Tahun 2014**

Desa	Bank	Lainnya	Jumlah
[1]	[2]	[3]	[4]
Mangunarga	0	0	0
Sawahdadap	0	0	0
Sukadana	0	0	0
Cihanjuang	0	0	0
Cikahuripan	0	0	0
Sindanggalih	0	0	0
Sindangpakuon	7	0	7
Cimanggung	0	0	0
Tegalmanggung	0	0	0
Sindulang	0	0	0
Pasirnanjung	0	0	0
<b>Cimanggung</b>	<b>7</b>	<b>0</b>	<b>7</b>

Sumber: Pendataan PODES Desa 2014

Kondisi perekonomian Kecamatan dapat dilihat dari keberadaan pasar, kelompok pertokoan dan jumlah warung atau toko yang ada atau tersebar di setiap desa yang ada di kecamatan, selain itu lembaga-lembaga keuangan yang ada di kecamatan dapat menunjang semakin berkembangnya kondisi perekonomian kecamatan.

Pada tahun 2014 di Kecamatan Cimanggung sudah ada pasar ataupun kelompok pertokoan yang telah berdiri cukup lama, kemudian pada tahun 2014 tercatat terdapat jumlah toko/warung sebanyak 1 848 toko/warung yang tersebar di desa-desa yang ada di Kecamatan Cimanggung.

Mayoritas keberadaan fasilitas ekonomi berada di Desa Sindangpakuon yaitu 716 warung/took, 4 kelompok pertokoan dan 1 pasar tradisional dan yang terkecil keberadaannya di Desa Pasirnanjung yaitu 24 toko/warung, nol kelompok pertokoan (tidak ada), dan nol pasar (tidak ada)

Sedangkan lembaga keuangan sebagai penunjang perkembangan perekonomian kecamatan, di Kecamatan Cimanggung terdapat 7 bank yang semuanya berada di di desa pusat kecamatan Cimanggung, yaitu di Desa Sindangpakuon. Di desa lainnya belum ada.

Aktifitas perdagangan di Kecamatan Cimanggung sangat dinamis dimana dalam prosesnya dikuti oleh banyak penduduk Cimanggung yang mempunyai mata pencaharian sebagai pedagang.

## Hasil Pertanian Unggulan Di Kecamatan Cimanggung Adalah Sayur sayuran

Kabupaten Sumedang merupakan salah satu kabupaten yang sebagian besar masyarakatnya bermata pencaharian dari bertani begitu pula dengan Kecamatan Cimanggung juga cukup besar. Hal ini terlihat dengan jelas pada data Penduduk Tahun 2014 masih banyak masyarakat Cimanggung bekerja di sektor pertanian, dan sisanya sektor lain.

Potensi pertanian di Kecamatan Cimanggung terdiri dari lahan sawah 148,53 ha pada tahun 2014. Dari luas lahan sawah tersebut diperoleh produksi padi pada tahun 2014 sebesar 98 620 kuintal.

Produk unggulan pertanian lainnya adalah pertanian sayuran, sentra penghasil sayuran berada di Desa Sindulang, dan tegalmanggung Kedua desa ini berada di ujung selatan Kecamatan Cimanggung sekaligus ujung selatan Kabupaten Sumedang.

Produktivitas lahan pertanian adalah kemampuan dari suatu lahan untuk menghasilkan komoditas pertanian. Pada Tahun 2014, produktivitas lahan sawah di Kecamatan Cimanggung sebesar 75,68 kw/ha. Artinya setiap hektar lahan sawah dapat menghasilkan produksi padi sebesar 75,68 kw.

**Tabel 7.1 Luas Sawah Menurut Jenis Pengairan Dirinci Per Desa Tahun 2014**

Desa	Tek nis	Non Teknis	Juml ah
[1]	[2]	[3]	[4]
Mangunarga	0	0	0
Sawahdadap	0	11,03	11,03
Sukadana	0	6,5	6,5
Cihanjuang	0	0	0
Cikahuripan	0	30	30
Sindanggalih	0	86	86
Sindangpakuon	4	15	19
Cimanggung	0	0	0
Tegalmanggung	0	0	0
Sindulang	0	0	0
Pasirnanjung	0	0	0
<b>Kecamatan</b>	<b>4</b>	<b>148,53</b>	<b>152,53</b>

*Sumber: UPTD Pertanian tanaman pangan Kecamatan Cimanggung 2014 diolah*

**Tabel 7. 2. Produksi Sayur-sayuran Dirinci Per Komoditas Tahun 2014**

Komoditas	Luas Panen (ha)	Produksi (kw)
[1]	[3]	[4]
Bawang merah	19	1 432
Bawang daun	25	2 383
Kentang	50	6 781
Kubis	62	12 585
Kembang kol	8	1 215
Petsai/sawi	68	6 346
Kacang merah	1426	75 113
Kacang panjang	20	2 487
Cabe Merah	44	5 192
Bawang merah	19	1 432

Kecamatan Cimanggung di tahun 2014, mempunyai 69 sekolah mulai TK sampai SMK

**Tabel 8. 1. Statistik Sekolah Di Kecamatan Cimanggung Tahun 2014**

Tingkat Sekolah	Sekolah	R.Kelas	Guru	Murid
[1]	[2]	[3]	[4]	[5]
TK	13	27	38	607
RA	5	7	21	191
SD	29	204	377	9426
M.Ibtidaiyah	3	13	31	431
SMP	8	95	217	3417
M.Tsyawiyah	3	13	31	431
SMA	3	35	148	1 289
SMK	5	35	142	1302
M.Aliyah	0	0	0	0
<b>Jumlah</b>	<b>69</b>	<b>429</b>	<b>1005</b>	<b>17094</b>

Sumber: Dinas Pendidikan Kabupaten Sumedang 2014

**Tabel 8. 2. Rasio Murid Terhadap Sekolah, Ruang Kelas dan Guru Di Kecamatan Cimanggung Tahun 2012-2014**

Tingkat Sekolah	Sekolah	R.Kelas	Guru
[1]	[2]	[3]	[4]
TK	46,69	22,48	15,97
RA	38,20	27,29	9,10
SD	325,03	46,21	25,00
M.Ibtidaiyah	143,67	33,15	13,90
SMP	427,13	35,97	15,75
M.Tsyawiyah	143,67	33,15	13,90
SMA	429,67	36,83	8,71
SMK	260,40	37,20	9,17
M.Aliyah	N.A	N.A	N.A
<b>Jumlah</b>	<b>247,74</b>	<b>39,85</b>	<b>17,01</b>

Menurut UU no 20 tahun 2003 pendidikan adalah usaha sadar dan terencana untuk memujudkan suasana belajar dan proses pembelajaran agar peserta didik secara aktif mengembangkan potensi dirinya untuk memiliki kekuatan spiritual keagamaan, pengendalian diri, kepribadian kecerdasan serta keterampilan yang diperlukan dirinya, masyarakat, bangsa dan negara.

Berbicara mengenai pendidikan tidak akan terlepas dari tiga komponen, yaitu murid, guru dan kelas. Pada tahun 2014, jumlah sekolah di Kecamatan Cimanggung Sebanyak 69 Sekolah, 429 kelas, 1005 pengajar dan 17094 siswa mulai dari TK sampai MA.

Salah satu indikator untuk melihat efektivitas guru dalam mengajar dapat digunakan rumus rasio murid-guru Rasio murid terhadap guru adalah rata-rata jumlah murid yang diajar seorang guru dalam satu tahun tertentu. Semakin kecil angka rasio murid terhadap guru, diharapkan semakin baik kualitas pendidikan yang bisa diberikan guru terhadap murid.

Pada Tahun 2014 rasio murid guru yang terkecil adalah pada tingkat RA yaitu 9,10 dan yang terbesar pada tingkat SMP, walaupun hal ini tidak dapat di bandingkan akan tetapi penambahan guru dan kualitasnya sangat di perlukan untuk kemajuan pendidikan



# DATA

Mencerdaskan Bangsa



**Badan Pusat Statistik Kabupaten Sumedang**  
Jl. Karapyak No. 61 Sumedang  
Tlp. (0261) 220214 Fax. (0261) 220215