

# BERITA RESMI STATISTIK

SELASA, 1 NOVEMBER 2022

**PRESS RELEASE**  
**Berita Resmi Statistik**



**SELASA, 1 NOVEMBER 2022**  
PUKUL 11.00 WIB

- Indeks Harga Konsumen Kota Yogyakarta
- Nilai Tukar Petani
- Harga Produsen Gabah
- Tingkat Penghunian Kamar Hotel
- Transportasi Udara
- Ekspor - Impor
- Luas Panen dan Produksi Padi di D.I. Yogyakarta

Mencatat untuk Membangun Negeri

Live Streaming



**BPS PROV D.I. YOGYAKARTA**  
[s.bps.go.id/rilisbrsdiy](https://s.bps.go.id/rilisbrsdiy)



**Sugeng Arianto**

KEPALA BPS PROVINSI D.I. YOGYAKARTA

# MATERI

● INDEKS HARGA KONSUMEN

● NILAI TUKAR PETANI

● HARGA PRODUSEN GABAH

● PERKEMBANGAN PARIWISATA

● PERKEMBANGAN TRANSPORTASI

● EKSPOR dan IMPOR

● LUAS PANEN dan PRODUKSI PADI





# Indeks Harga Konsumen

Kota Yogyakarta  
Oktober 2022





No. 60/11/34/Th. XXIV, 1 November 2022

**Inflasi 2022** **0,11%**

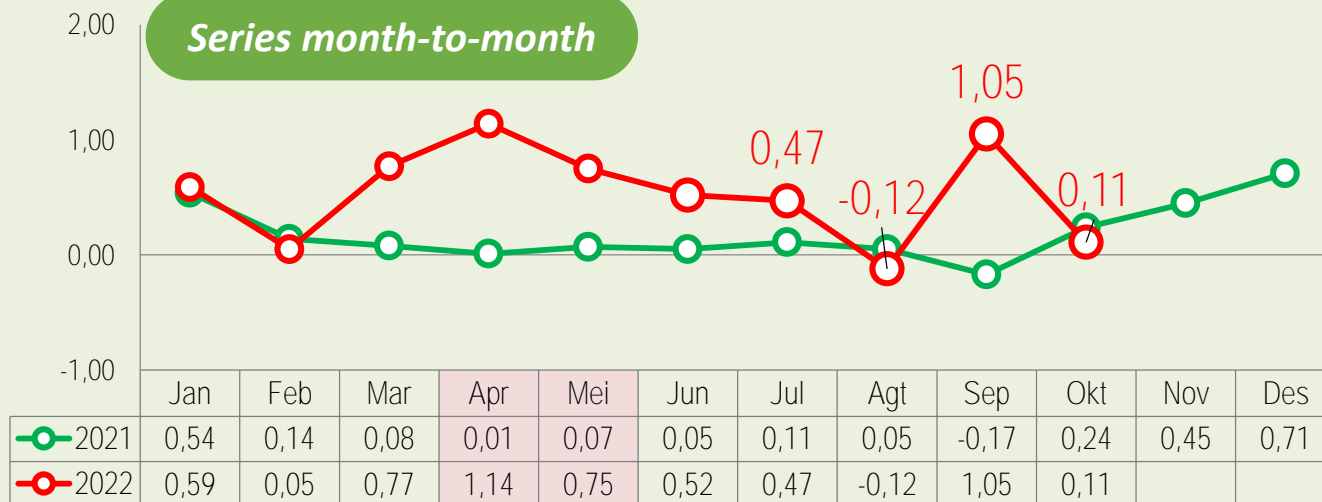
**Inflasi Tahun Kalender 2022**  
(Oktober 2022 terhadap Desember 2021) **5,45%**

**Inflasi Tahun ke Tahun**  
(Oktober 2022 terhadap Oktober 2021) **6,67%**

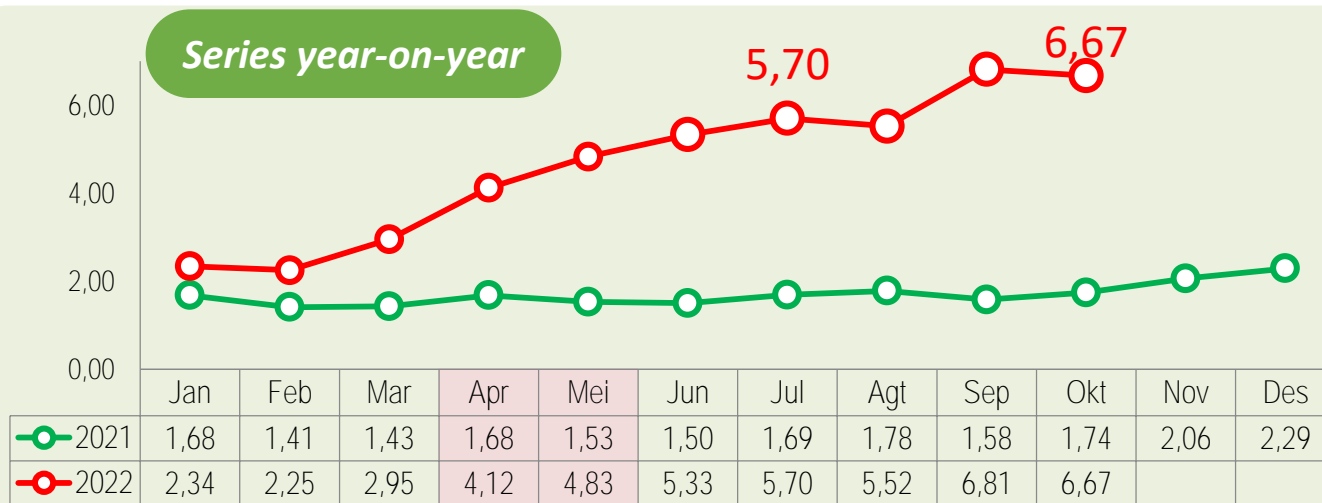
**61 kota (dari 90 kota) mengalami deflasi**

-  **Inflasi Tertinggi** → Monokwari (0,76%)
-  **Inflasi Terendah** → Gorontalo, Sintang, Cilacap (0,01%)
-  **Deflasi Tertinggi** → Gunungsitoli (-1,48%)
-  **Deflasi Terendah** → Sampit (-0,01%)

Series month-to-month



Series year-on-year



Keterangan:   Bulan Ramadhan dan Idulfitri



# Andil dan Tingkat Inflasi Oktober 2022, Inflasi Tahun Kalender 2022, dan Inflasi Tahun ke Tahun (2018=100)



Rincian		Andil Inflasi Oktober 2022	Inflasi Oktober 2022	Tingkat Inflasi Tahun Kalender	Inflasi Tahun ke Tahun
1		2	3	4	5
	<b>Inflasi Umum</b>	0,11	0,11	5,45	6,67
1	Makanan, Minuman, dan Tembakau	-0,12	-0,53	4,80	8,46
2	Pakaian dan Alas Kaki	0,02	0,29	2,84	2,84
3	Perumahan, Air, Listrik, dan Bahan Bakar Lainnya	0,04	0,25	4,41	4,71
4	Perlengkapan, Peralatan, dan Pemeliharaan Rutin Rumah Tangga	0,01	0,17	4,71	5,39
5	Kesehatan	0,00	-0,03	1,69	2,14
6	Transportasi	-0,09	-0,58	12,23	13,61
7	Informasi, Komunikasi, dan Jasa Keuangan	-0,01	-0,10	-0,28	-0,16
8	Rekreasi, Olahraga, dan Budaya	0,01	0,26	2,32	3,61
9	Pendidikan	0,15	2,38	3,90	3,91
10	Penyediaan Makanan dan Minuman / Restoran	0,07	0,54	5,64	5,85
11	Perawatan Pribadi dan Jasa Lainnya	0,03	0,45	7,21	8,15



# Andil Komoditas Terbesar



## Oktober 2022

**Akademi/Perguruan Tinggi** 0,15%

**Beras** 0,02%

**Bahan Bakar Rumahtangga** 0,02%

**Bensin** 0,01%

**Capcai** 0,01%

## Oktober 2022 y-on-y

**Bensin** 1,19%

**Bahan Bakar Rumah Tangga** 0,61%

**Angkutan Udara** 0,30%

**Telur Ayam Ras** 0,26%

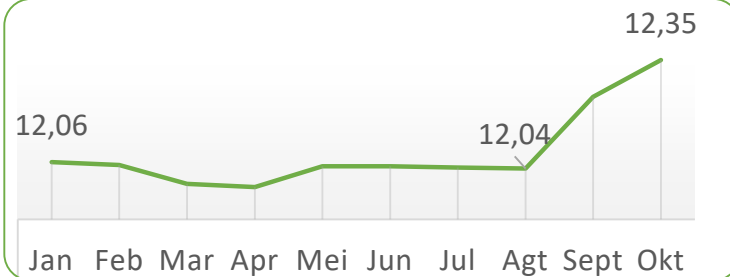
**Beras** 0,20%





# Rata-Rata Harga Komoditas Beras, Telur Ayam Ras, Tempe, Tahu, Mie Instan, Minyak Goreng, dan Daging Ayam Ras Januari – Oktober 2022

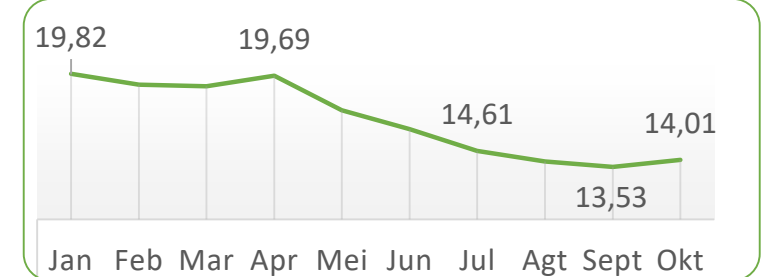
**Beras (000)/Kg**



**Mie Instan (000)/bungkus**



**Minyak Goreng Curah (000)/Kg**



**Tempe (000)/Kg**



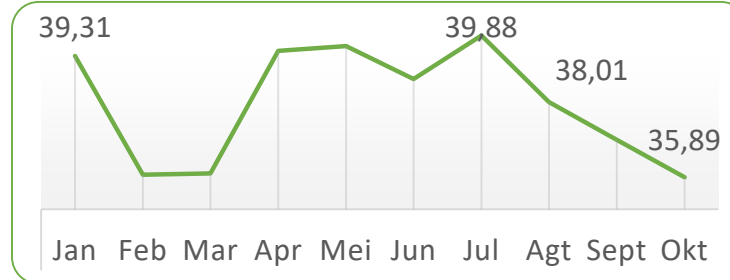
**Tahu (000)/Kg**




**Telur Ayam Ras (000)/Kg**



**Daging Ayam Ras (000)/Kg**



*Komoditas Strategis yang banyak dikonsumsi masyarakat perlu diwaspadai.*





# NILAI TUKAR PETANI

NILAI TUKAR PETANI dan HARGA PRODUSEN GABAH  
Oktober 2022

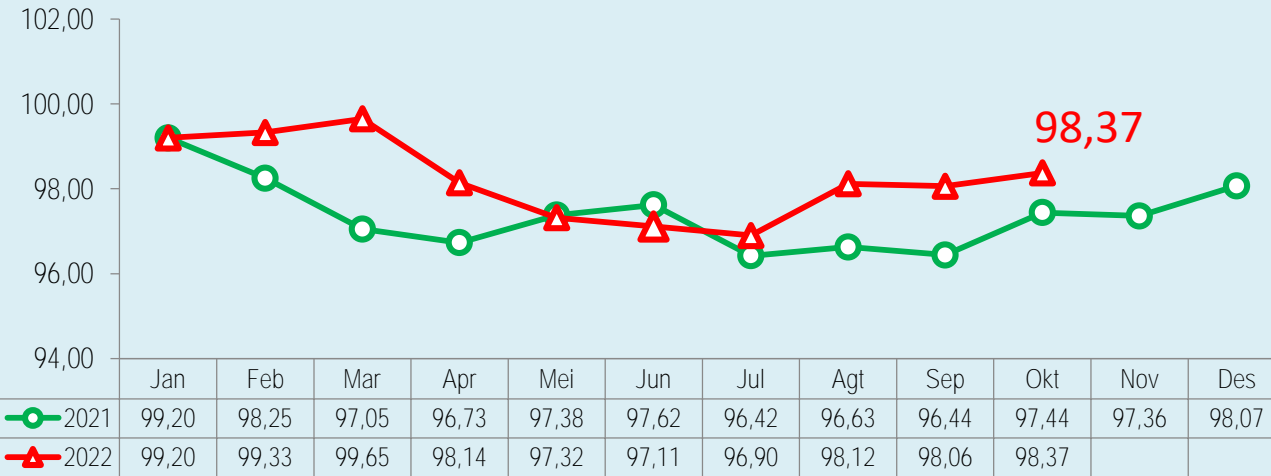
No. 61/11/34/Th. XXIV, 1 November 2022



# Perkembangan Nilai Tukar Petani (NTP)



Series NTP



**NTP**  
Oktober 2022

98,37



0,32%  
dibandingkan September 2022

Indeks Harga  
Terima Petani (It)

115,03

↓ -0,10%

**Komoditas Penyumbang:**

- ✓ Cabai Merah
- ✓ Ketela Pohon
- ✓ Telur Ayam Ras
- ✓ Ayam Ras Pedaging

Indeks Harga  
Bayar Petani (Ib)

116,93

↓ -0,42%

**Komoditas Penyumbang:**

- ✓ Cabai Merah
- ✓ Cabai Hijau
- ✓ Telur Ayam ras
- ✓ Cabai Rawit

NTP Subsektor	Sep'22	Okt'22	Perubahan (%)
Tanaman Pangan (NTPP)	92,94	94,62	↑ 1,81
Hortikultura (NTPH)	130,63	122,71	↓ -6,06
Tanaman Perkebunan Rakyat (NTPR)	102,90	106,62	↑ 3,61
Peternakan (NTPT)	97,47	96,52	↓ -0,97
Perikanan (NTNP)	93,04	93,19	↑ 0,16
✓ Nelayan (NTN)	112,72	114,73	↑ 1,78
✓ Pembudidaya Ikan (NTPi)	91,97	92,02	↑ 0,06

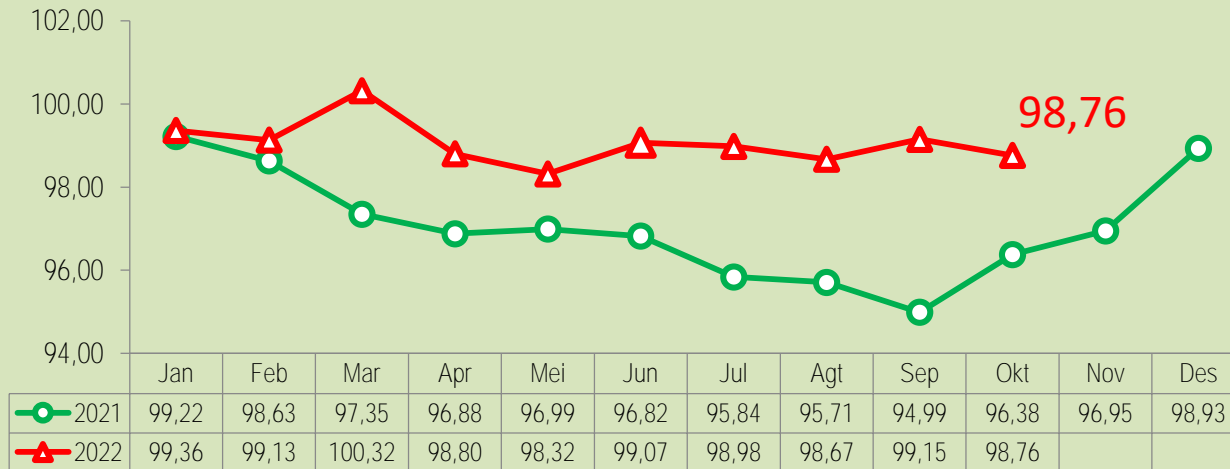
Keterangan: Angka NTP yang tersaji dalam grafik dihitung berdasarkan tahun dasar 2018



# Perkembangan Nilai Tukar Usaha Petani (NTUP)



Series NTUP



**NTUP**  
Oktober 2022

98,76



-0,40%  
dibandingkan September 2022

**Indeks Harga**  
**Terima Petani (It)**

115,03  
-0,10%



**Komoditas Penyumbang:**

- ✓ Cabai Merah
- ✓ Ketela Pohon
- ✓ Telur Ayam Ras
- ✓ Ayam Ras Pedaging

**Indeks Biaya Produksi**  
**dan Penambahan**  
**Barang Modal (BPPBM)**

116,47  
0,30%



**Komoditas Penyumbang:**

- ✓ Upah Pemanenan
- ✓ Bekatul
- ✓ Sewa Tanah Sawah
- ✓ Ongkos Angkut

NTUP Subsektor	Sep'22	Okt'22	Perubahan (%)
Tanaman Pangan	94,15	94,84	↑ 0,73
Hortikultura	131,51	123,29	↓ -6,25
Tanaman Perkebunan Rakyat	106,62	109,76	↑ 2,95
Peternakan	97,63	96,54	↓ -1,12
Perikanan	93,79	93,74	↓ -0,05
✓ Nelayan	112,68	113,95	↑ 1,13
✓ Pembudidaya Ikan	92,75	92,63	↓ -0,14

Keterangan: Angka NTUP yang tersaji dalam grafik dihitung berdasarkan tahun dasar 2018



# Perbandingan Perubahan NTP Oktober 2022



Kenaikan terbesar

BENGKULU 3,92%

Kenaikan terkecil

LAMPUNG 0,06%

Penurunan terbesar

SULUT -1,80%

Penurunan terkecil

KALSEL -0,18%



23 Provinsi

0 Provinsi

11 Provinsi







# Perkembangan Harga Gabah bulan Oktober 2022

No. 62/11/34/Th. XXIV, 1 November 2022



Rata-rata Harga Gabah di Tingkat Petani dan perubahan harga Bulan Oktober 2022 terhadap September 2022 (*m-to-m*)

Harga Gabah di Tingkat Petani

Gabah Kering Giling (GKG)	Rp. 5.490,74/ kg	 4,43%
Gabah Kering Panen (GKP)	Rp. 4.425,00 /kg	 -12,38%
Gabah Luar Kualitas	Rp. 4.805,88 /kg	 -2,54%



Harga Tertinggi **Rp 5.850/kg:**  
"Kualitas GKG varietas IR 64 dan Ciherang"



Harga Terendah **Rp 4.400/kg:**  
"Kualitas GKP dan Luar Kualitas varietas Mekongga, Inpari 42 dan Inpari 43"



# PERKEMBANGAN PARIWISATA

D.I. YOGYAKARTA

September 2022

No. 63/11/34/Th. XXIV, 1 November 2022



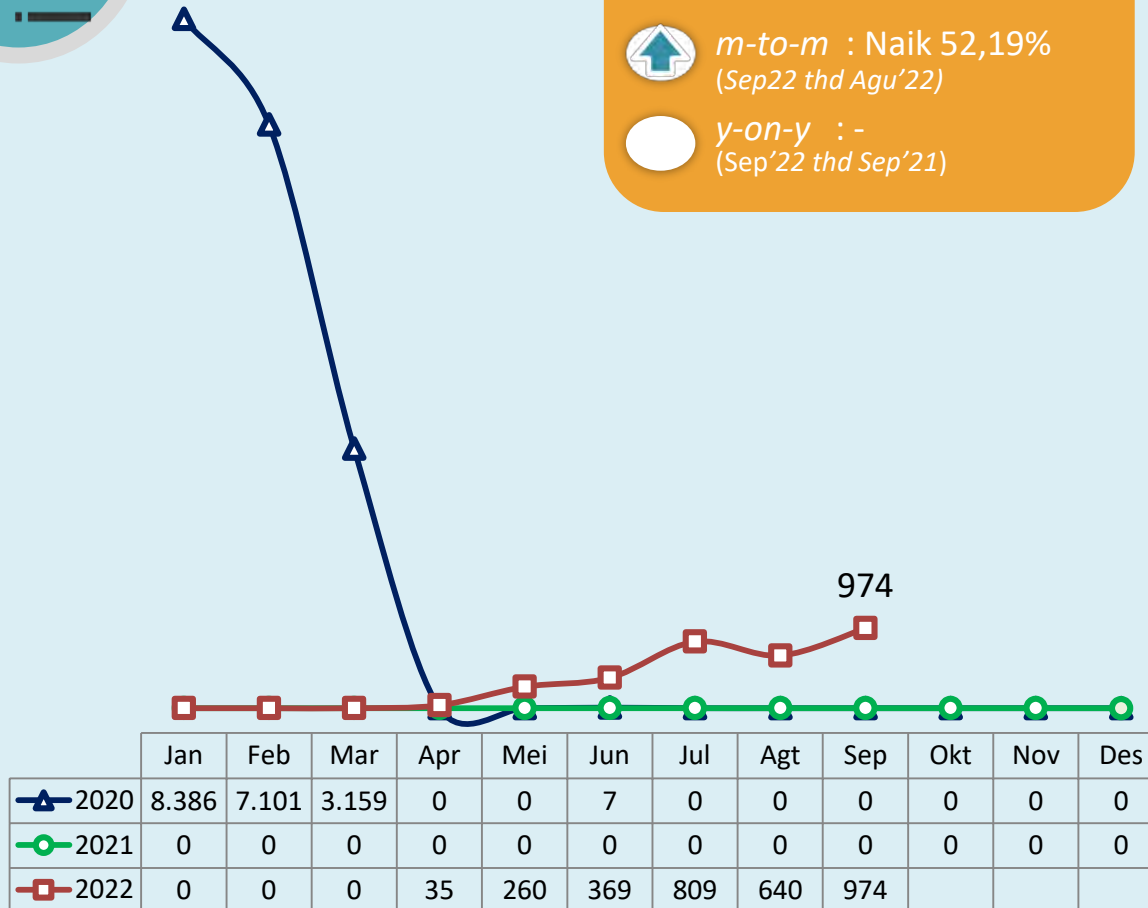
# Perkembangan Jumlah Kunjungan Wisman



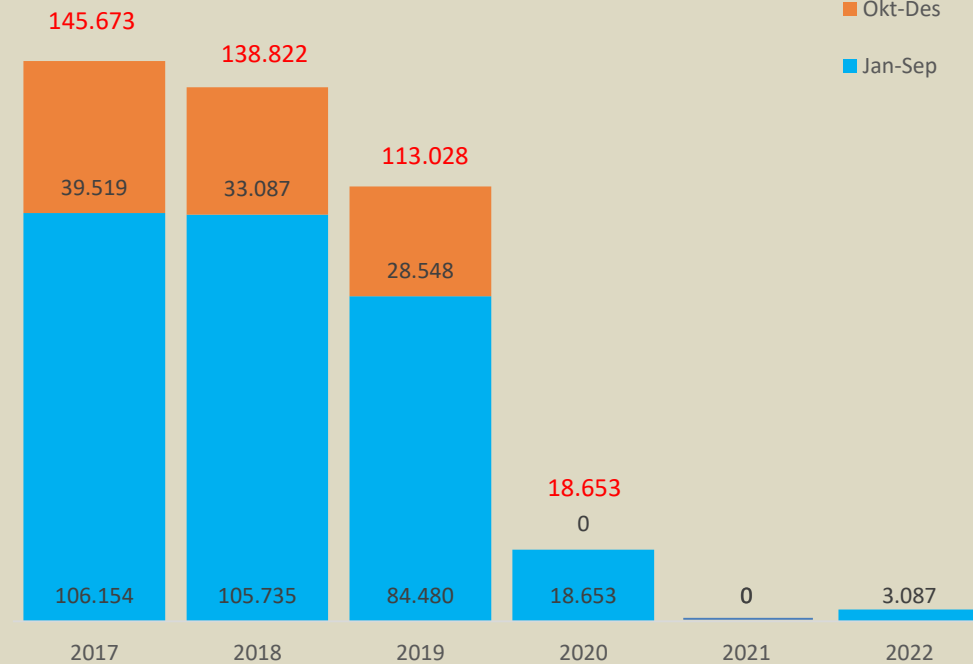
## JUMLAH KUNJUNGAN WISMAN SEPTEMBER 2022

*m-to-m* : Naik 52,19%  
(Sep22 thd Agu'22)

*y-on-y* : -  
(Sep'22 thd Sep'21)



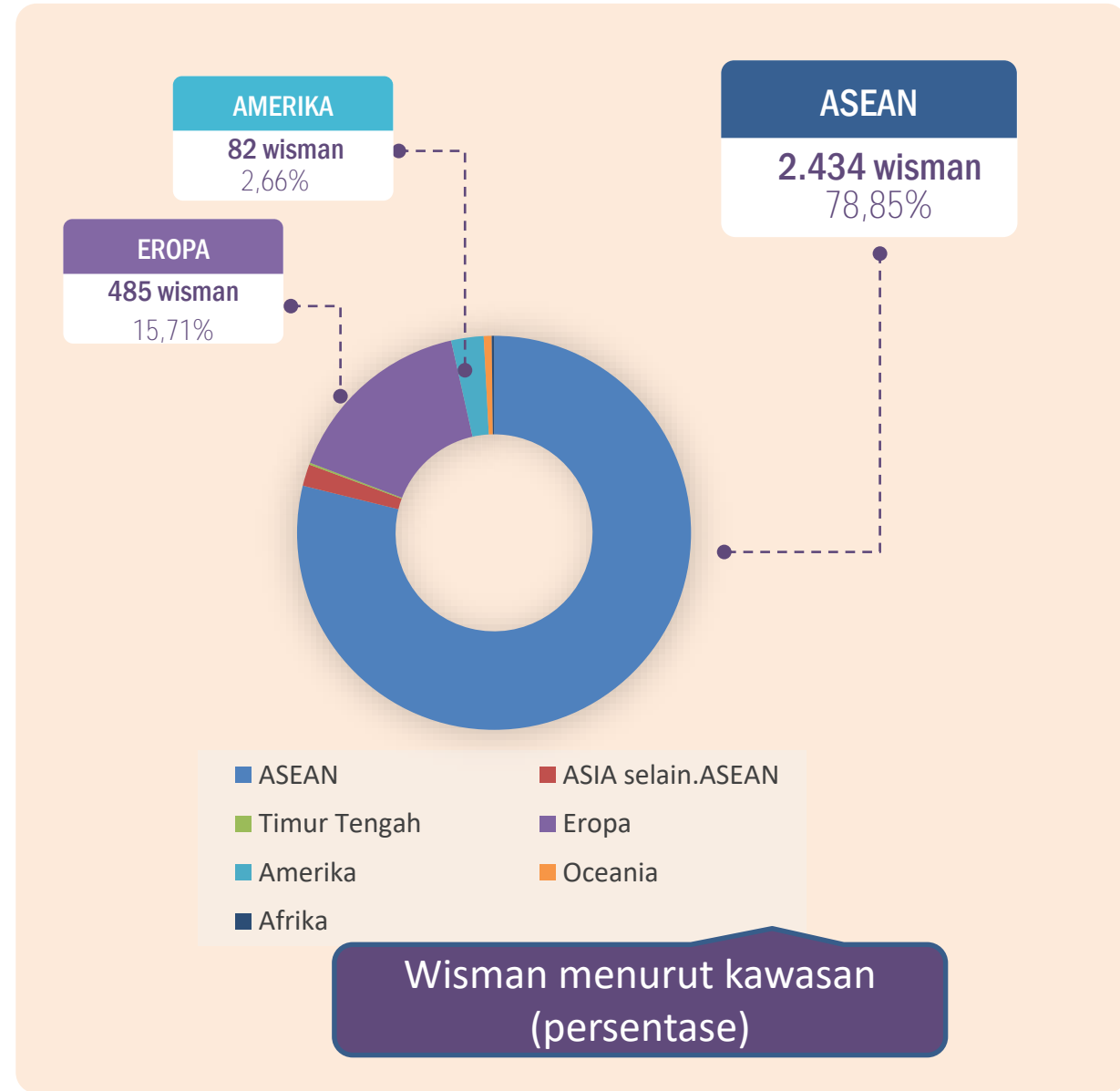
Jumlah Kunjungan Wisman  
Januari-September 2022  
tercatat sebanyak 3.087  
kunjungan





## Wisman menurut kebangsaan (kunjungan)

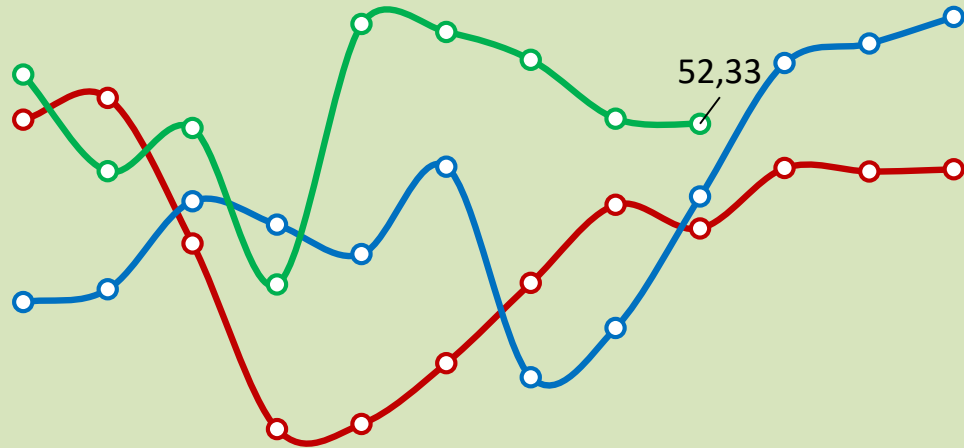
Malaysia	2.016	(65,31%)
Spanyol	111	(3,60%)
Belanda	73	(2,36%)
Perancis	72	(2,33%)
Italia	55	(1,78%)
Jerman	50	(1,62%)
Thailand	45	(1,46%)
Amerika Serikat	45	(1,46%)
Inggris	39	(1,26%)
Singapura	23	(0,75%)
Lainnya	558	(18,08%)







# Perkembangan TPK Hotel Bintang dan Non Bintang



	Jan	Feb	Mar	Apr	Mei	Jun	Jul	Agt	Sep	Okt	Nov	Des
2020	52,93	56,32	33,90	5,36	6,13	15,50	27,83	39,86	36,22	45,52	44,99	45,31
2021	24,91	26,87	40,42	36,78	32,27	45,73	13,32	20,91	41,13	61,65	64,66	68,77
2022	59,90	45,00	51,65	27,62	67,65	66,45	62,17	53,12	52,33			

## TPK Hotel Non Bintang September 2022 (Persentase)



*m-to-m* : Turun 0,45 poin  
(Sep'22 thd Agu'22)



*y-on-y* : Naik 7,34 poin  
(Sep'22 thd Sep'21)

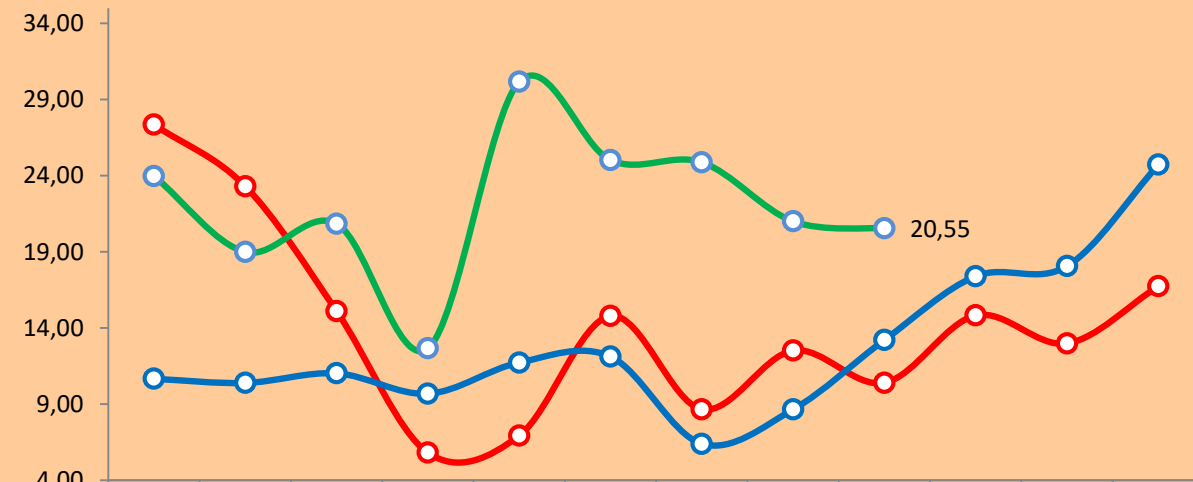
## TPK Hotel Bintang September 2022 (Persentase)



*m-to-m* : Turun 0,79 poin  
(Sep'22 thd Agu'22)



*y-on-y* : Naik 11,20 poin  
(Sep'22 thd Sep'21)



	Jan	Feb	Mar	Apr	May	Jun	Jul	Aug	Sep	Okt	Nov	Des
2020	27,35	23,30	15,11	5,81	6,93	14,80	8,65	12,52	10,40	14,82	12,99	16,74
2021	10,66	10,39	11,02	9,68	11,73	12,12	6,39	8,65	13,21	17,40	18,06	24,72
2022	23,98	18,99	20,85	12,66	30,17	25,02	24,88	21,00	20,55			



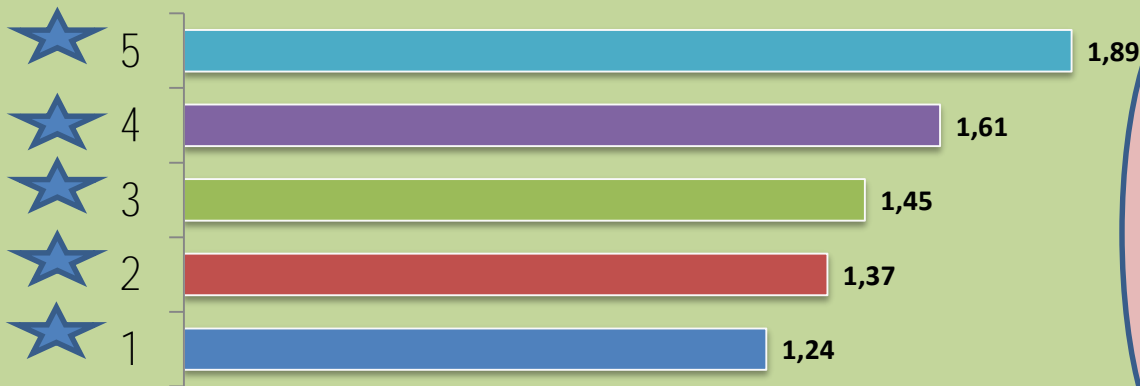
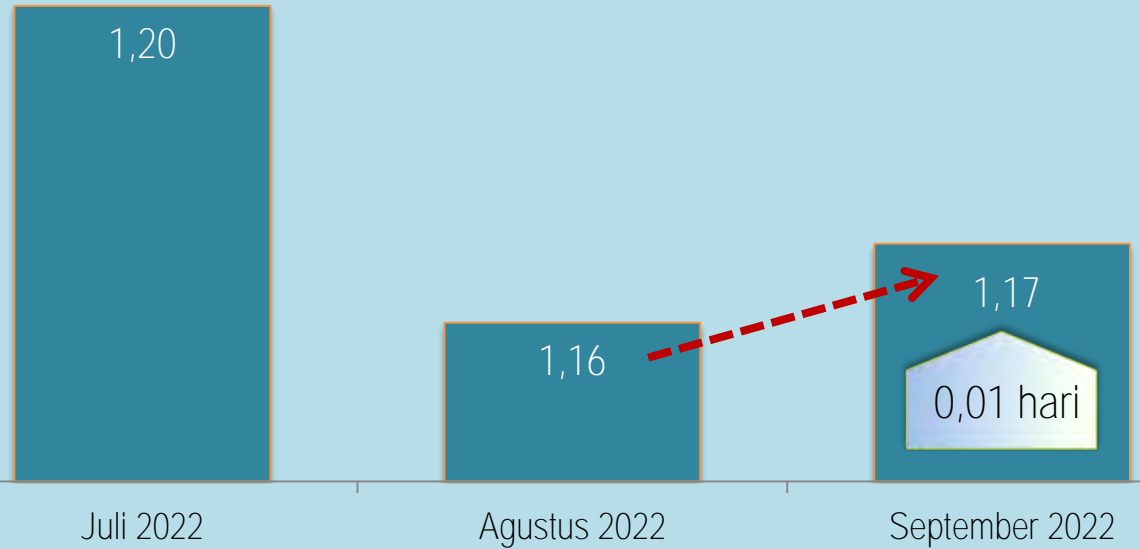
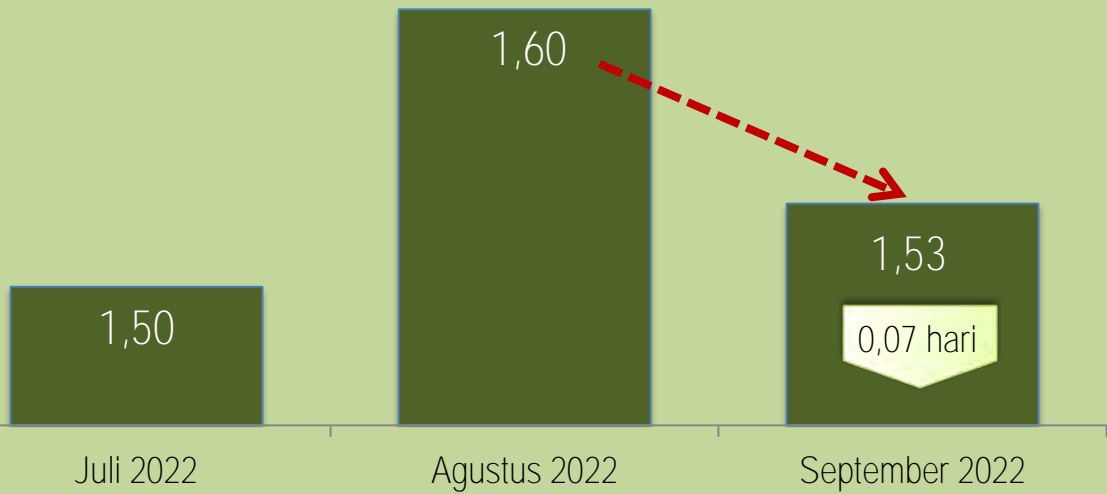
# Rata-rata Lama Menginap Tamu Hotel Bintang dan Non Bintang



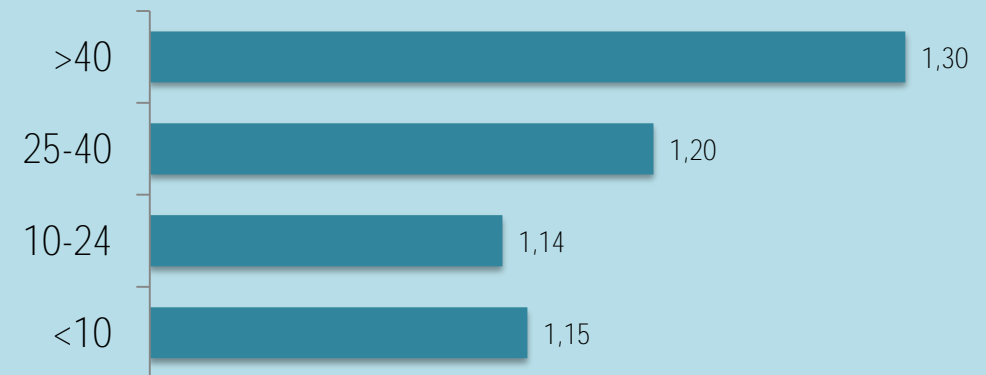
Hotel Bintang



Hotel Non Bintang


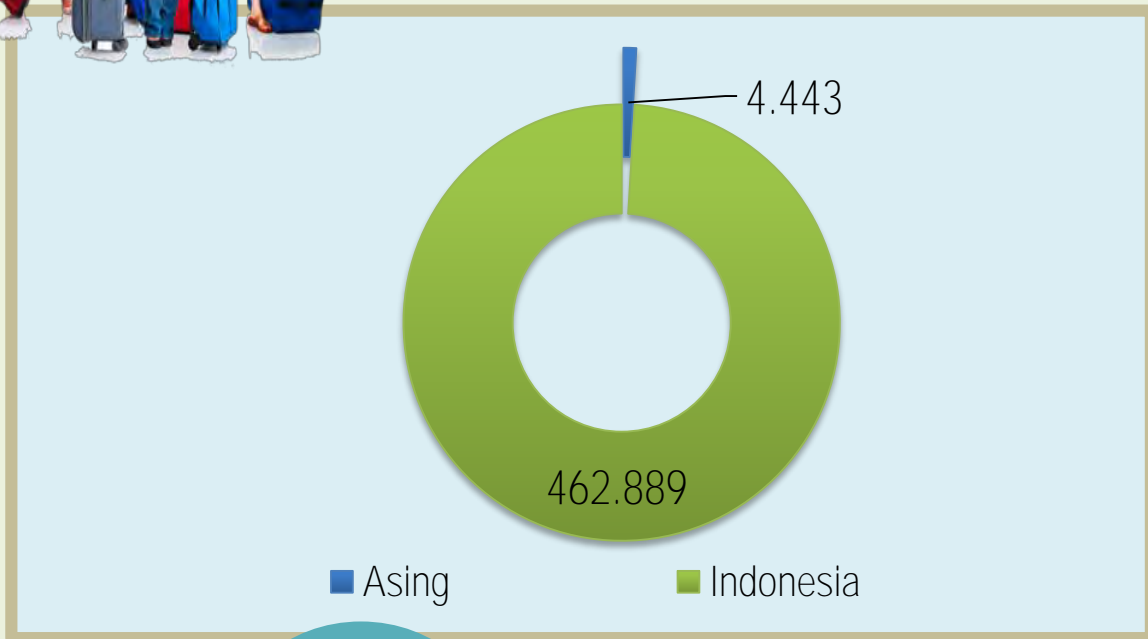


S  
e  
p  
t  
2  
0  
2  
2

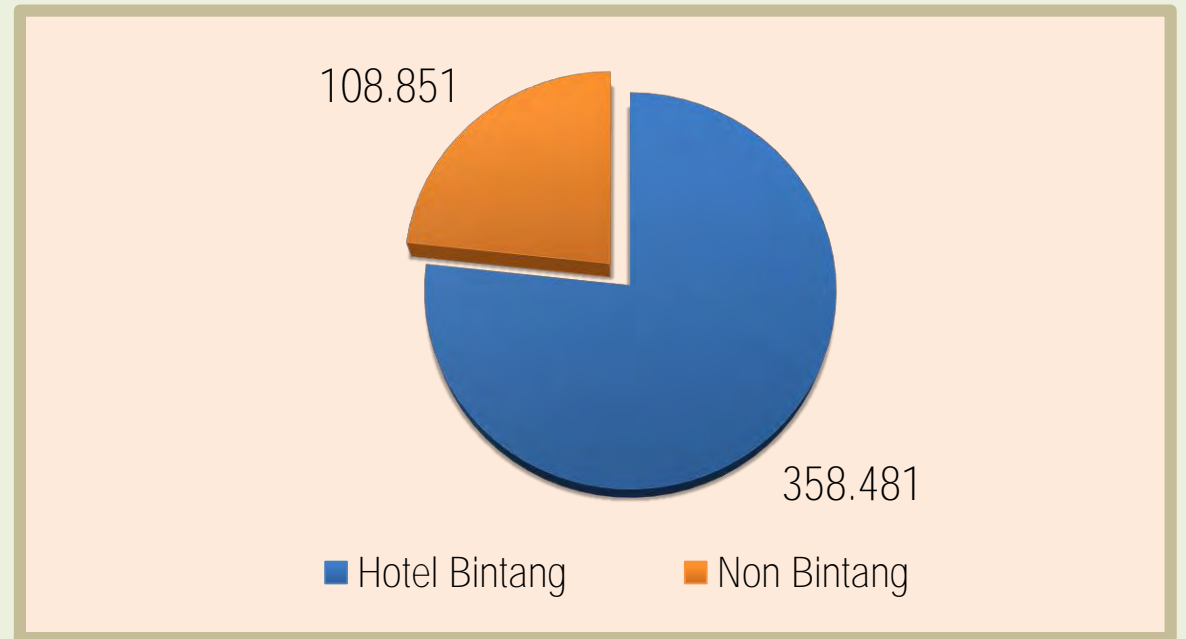




Jumlah Tamu yang Menginap pada September 2022 sebanyak 467.332 orang Turun sebesar 4,32 persen dibanding Agustus 2022



Menurut Asal



Menurut Jenis Hotel

# PERKEMBANGAN TRANSPORTASI

D.I. YOGYAKARTA

September 2022

No. 63/11/34/Th. XXIV, 1 November 2022





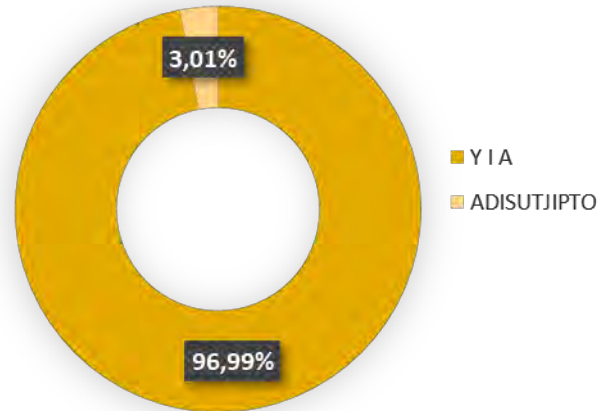


# Penumpang Angkutan Udara Menurut Bandara, September 2022

## Kedatangan Penumpang

### Melalui Adisutjipto

3.524 penumpang  
104 penerbangan domestik



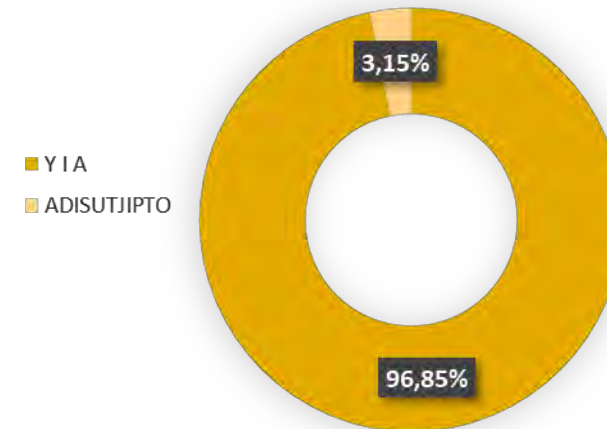
### Melalui YIA

113.570 penumpang  
840 penerbangan domestik  
10 penerbangan internasional

## Keberangkatan Penumpang

### Melalui Adisutjipto

3.475 penumpang  
104 penerbangan domestic

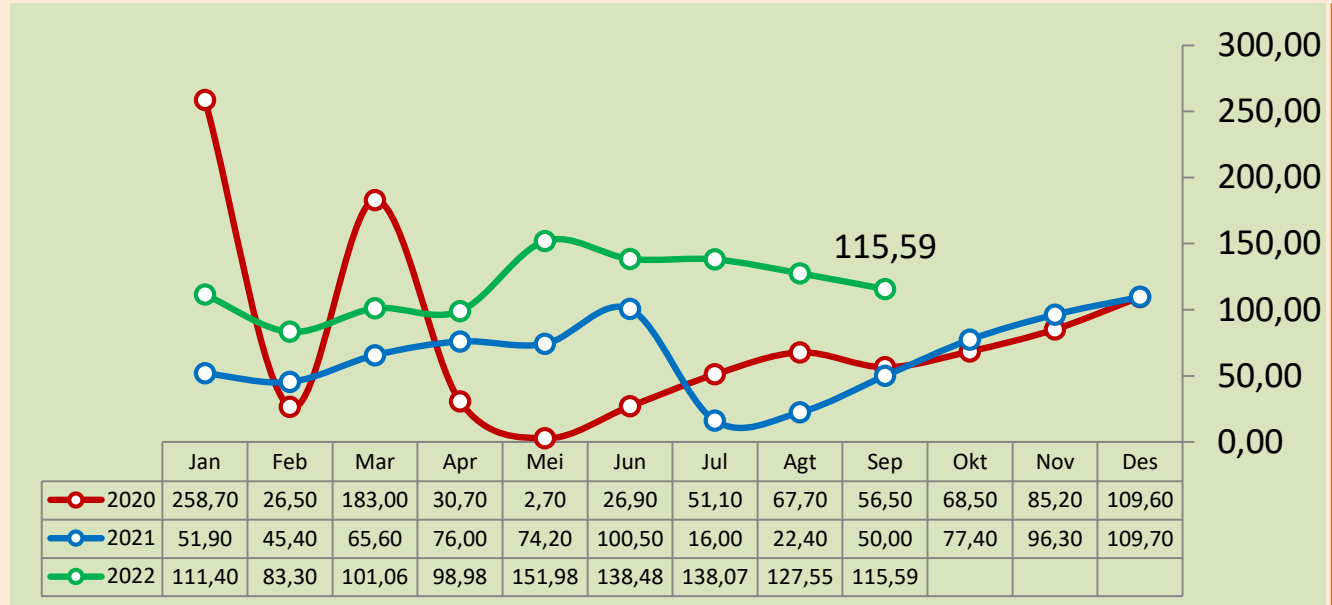


### Melalui YIA



107.017 penumpang  
825 penerbangan domestik  
12 penerbangan internasional



# Perkembangan Jumlah Kedatangan Penumpang Angkutan Udara (ribu orang)

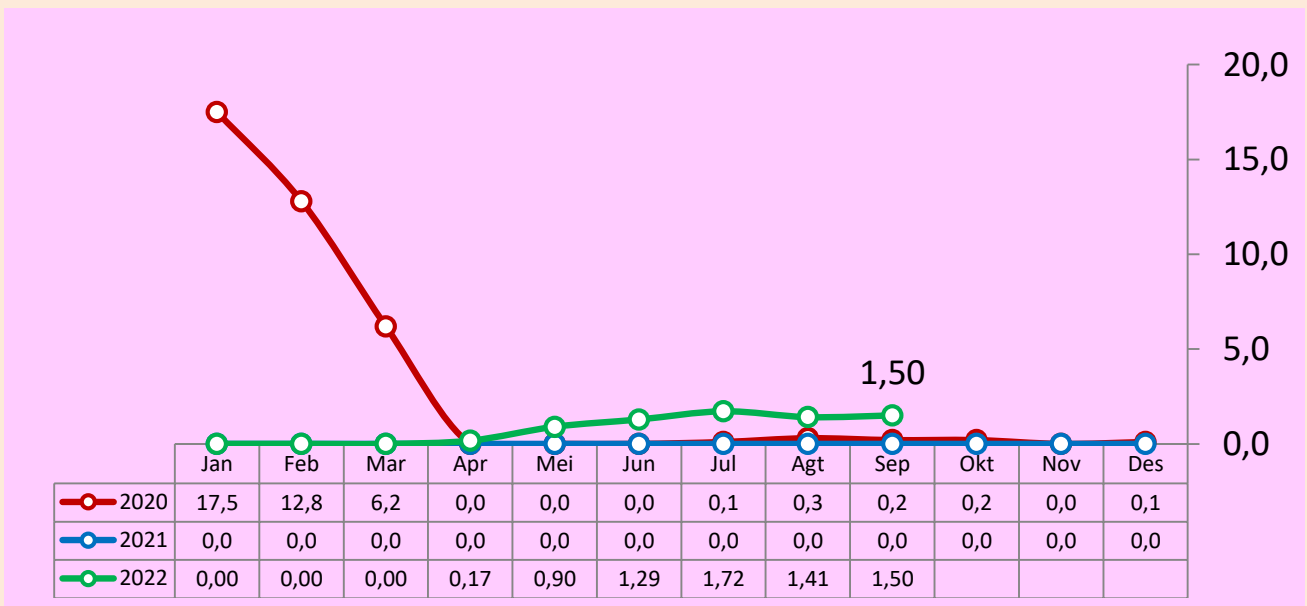


## Penumpang Penerbangan Domestik September 2022

 M-to-M : Turun 9,38%  
 Y-on-Y : Naik 131,44%

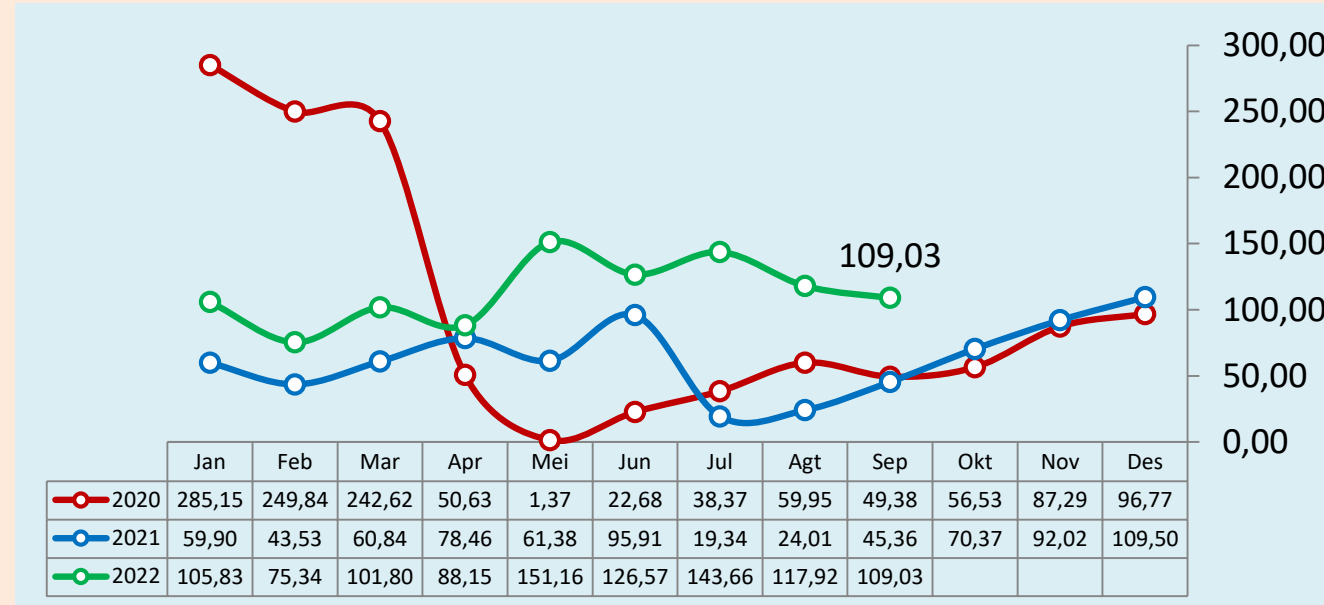
## Penumpang Penerbangan Internasional September 2022

 M-to-M : Naik 6,44%





# Perkembangan Jumlah Keberangkatan Penumpang Angkutan Udara (ribu orang)

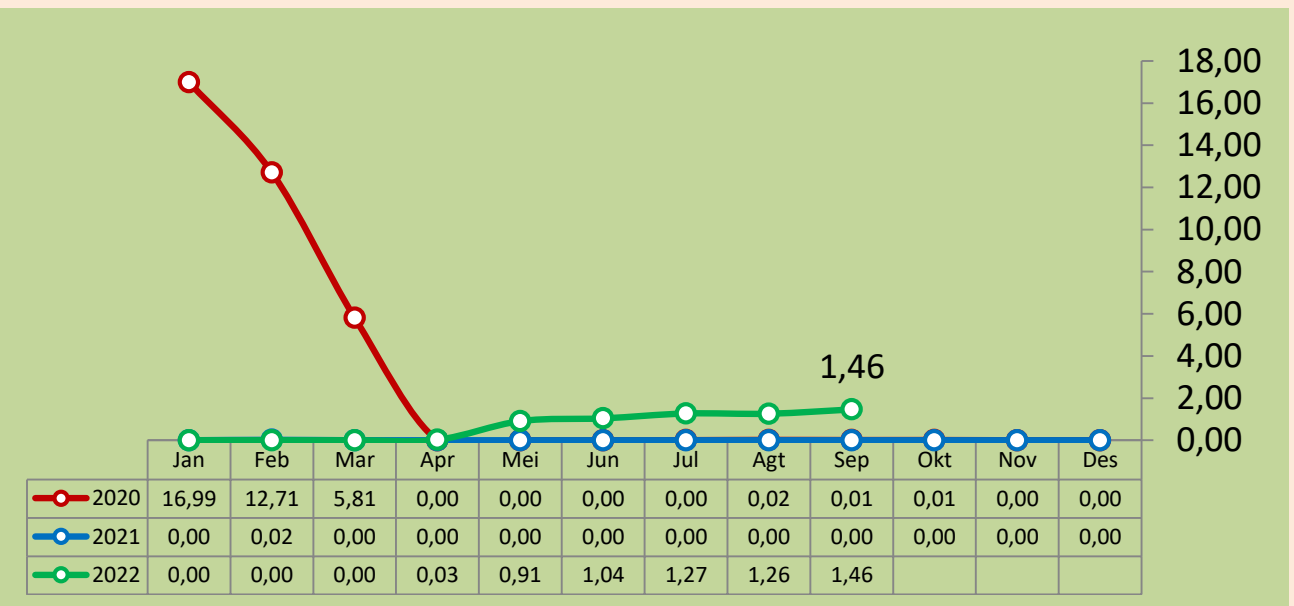


## Penumpang Penerbangan Domestik September 2022

M-to-M : Turun 7,54%  
 Y-on-Y : Naik 140,35%

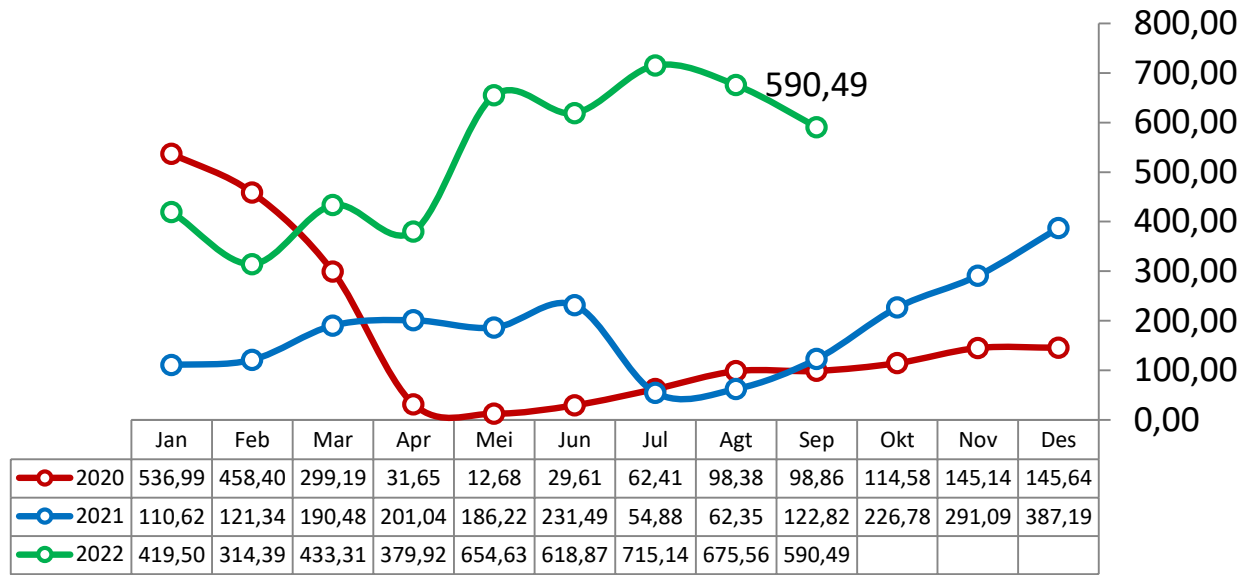
## Penumpang Penerbangan Internasional September 2022

M-to-M : Naik 16,20 %





# Perkembangan Angkutan Kereta Api



## Penumpang Angkutan Kereta Api September 2022 (ribuan orang)

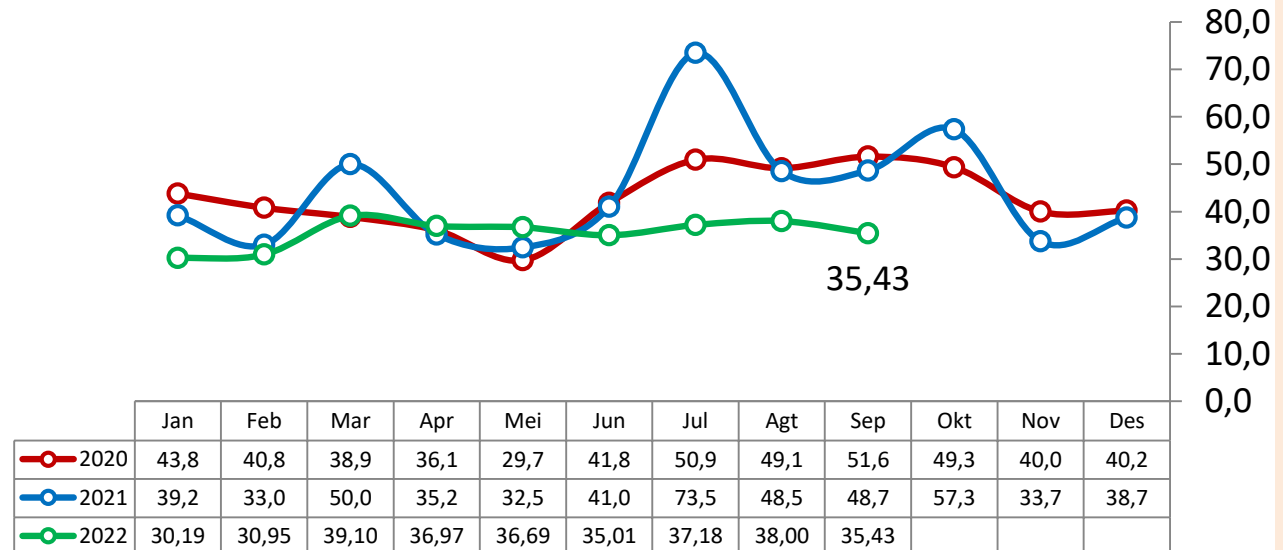
↓ M-to-M : Turun 12,59%

↑ Y-on-Y : Naik 380,78%

## Barang Angkutan Kereta Api September 2022 (ton)

↓ M-to-M : Turun 6,96 %

↓ Y-on-Y : Turun 27,19 %





# EKSPOR DAN IMPOR

D.I. YOGYAKARTA

September 2022

No. 64/11/34/Th. XXIV, 1 November 202



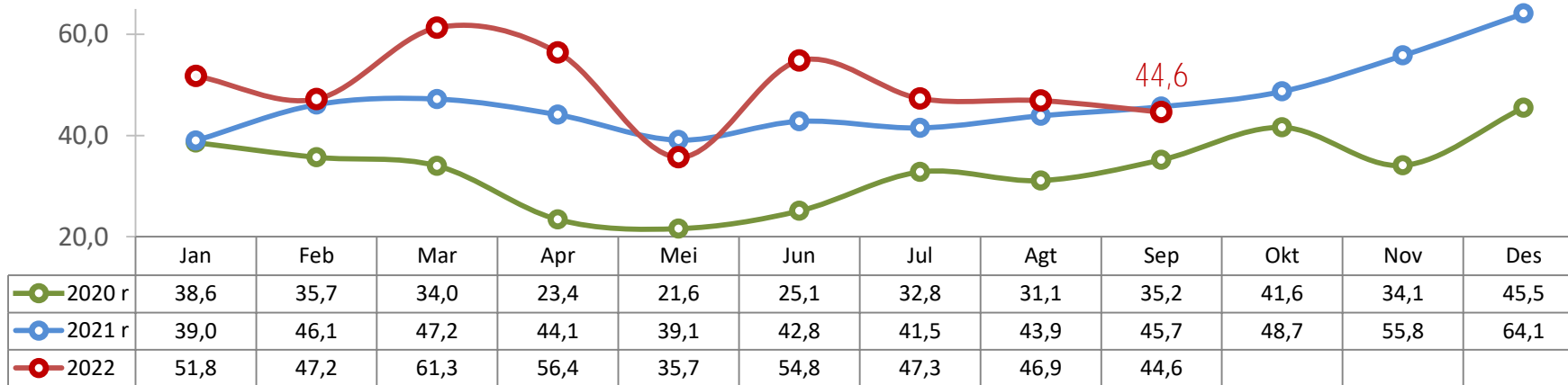
# EKSPOR





## Nilai Ekspor September 2022 Mencapai **US\$44,6** juta Turun **4,90** persen Dibanding Agustus 2022

Total Ekspor



Pertumbuhan ekspor September 2022 mengalami **kontraksi** secara *m-to-m*.  
 Pertumbuhan ekspor September 2022 secara *y-on-y* (-2,41%) **berbanding terbalik** dengan pertumbuhan September 2021 (29,46%)

### EKSPOR MENURUT SEKTOR

Nilai Ekspor  
September 2022

Perubahan M-to-M  
September 2022 terhadap Agustus 2022

Perubahan Y-on-Y  
September 2022 terhadap September 2021

### PERTANIAN

**0,1**  
Juta US\$

-50,00%

-50,00%

### INDUSTRI PENGOLAHAN

**44,5**  
Juta US\$

-4,71%

-2,20%

### PERTAMBANGAN DAN LAINNYA

-

-

-

### TOTAL

**44,6**  
Juta US\$

-4,90%

-2,41%

Ekspor Daerah Istimewa Yogyakarta pada September 2022 tercatat 99,78 persen adalah ekspor **barang-barang hasil industri pengolahan**



# PANGSA EKSPOR

September 2022 (Juta US\$)

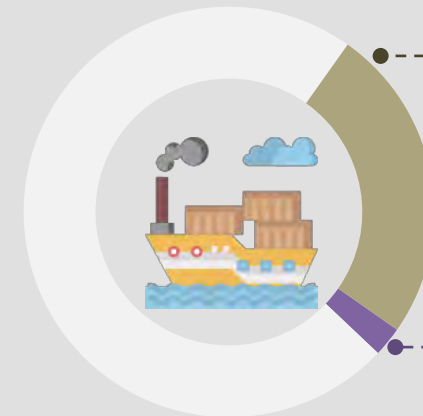


Amerika Serikat	20,4	( 45,74% )
Jerman	3,7	( 8,30% )
Australia	2,7	( 6,05% )
Jepang	2,6	( 5,83% )
Korea Selatan	2,1	( 4,71% )
Tiongkok	1,4	( 3,14% )
Belanda	1,3	( 2,91% )
Inggris	1,2	( 2,69% )
Singapura	0,3	( 0,67% )
Vietnam	0,2	( 0,45% )

## UNI EROPA

**US\$10,3 juta**

23,09%



## ASEAN

**US\$0,9 Juta**

2,02%





## Share 10 Golongan Barang (HS) Terbesar **September 2022** (Juta US\$)

Pakaian Jadi Bukan Rajutan (62)	16,6	( 37,22% )
Barang-barang dari Kulit (42)	5,3	( 11,88% )
Perabot, Penerangan Rumah (94)	5,1	( 11,43% )
Barang-barang Rajutan (61)	4,4	( 9,87% )
Jerami/Bahan Anyaman (46)	2,4	( 5,38% )
Kayu, Barang dari Kayu (44)	1,8	( 4,04% )
Kertas/Karton (48)	1,6	( 3,59% )
Minyak Atsiri, Kosmetik Wangi-wangian (33)	1,4	( 3,14% )
Bulu Unggas (67)	1,4	( 3,14% )
Plastik dan Barang dari Plastik (39)	1,0	( 2,24% )

## Share Tiga Terbesar **Januari-September 2022**

- ❑ Pakaian Jadi Bukan Rajutan (62)  
US\$161,2 Juta  
(36,12%)
- ❑ Perabot, Penerangan Rumah (94)  
US\$53,6 Juta  
(12,01%)
- ❑ Barang-barang Rajutan (61)  
US\$50,4 Juta  
(11,29%)



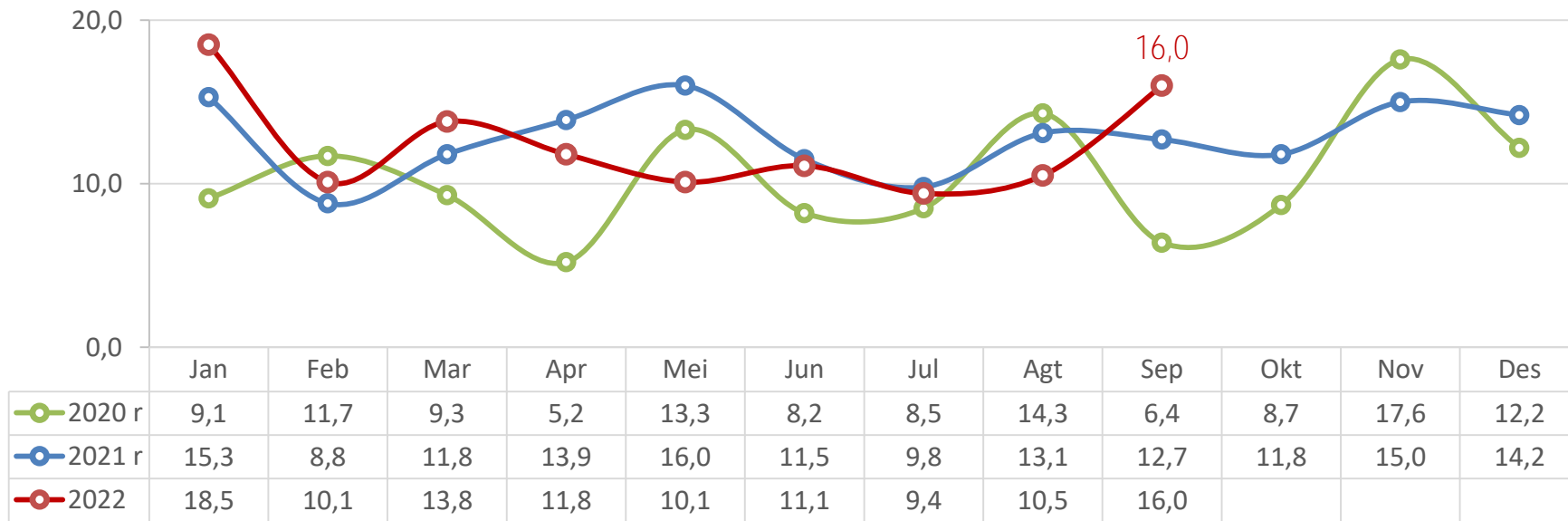
# IMPOR





## Nilai Impor September 2022 Mencapai **US\$16,0** juta Naik **52,38 persen** Dibanding Agustus 2022

Total Impor



Perubahan  
M-to-M  
September 2022  
terhadap  
Agustus 2022

52,38%



Perubahan  
Y-on-Y  
September 2022  
terhadap  
September 2021

25,98%





# Impor Menurut Penggunaan Barang



Nilai Impor  
*September 2022*

BARANG  
KONSUMSI



BAHAN BAKU/  
PENOLONG



BARANG  
MODAL



TOTAL



Perubahan M-to-M  
*September 2022 terhadap Agustus 2022*

133,33%

50,00%

50,00%

52,38%

Perubahan Y-on-Y  
*September 2022 terhadap September 2021*

40,00%

30,43%

-57,14%

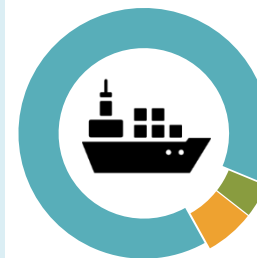
25,98%

## STRUKTUR IMPOR MENURUT PENGGUNAAN BARANG

Peran Golongan Bahan Baku/Penolong

**89,31%**

dari Total Impor Januari-September 2022



Bahan Baku/Penolong 89,31%

Barang Modal 4,31%

Barang Konsumsi 6,38%





## Pemasok Impor Terbesar September 2022 (Juta US\$)

Jepang	4,8	( 30,00% )
Tiongkok	4,8	( 30,00% )
Hongkong	1,7	( 10,63% )
Taiwan	1,2	( 7,50% )
Amerika Serikat	1,2	( 7,50% )
Korea Selatan	0,8	( 5,00% )
Vietnam	0,2	( 1,25% )
Thailand	0,1	( 0,63% )

## Pemasok Tiga Terbesar Januari-September 2022

- Tiongkok  
US\$42,0 Juta  
(37,74%)
- Hongkong  
US\$21,1 Juta  
(18,96%)
- Taiwan  
US\$10,2 Juta  
(9,16%)



## Share Golongan Barang (HS) Terbesar **September 2022** (Juta US\$)

Filamen Buatan (54)	4,9	( 30,63% )
Kain Tenunan Khusus (58)	1,4	( 8,75% )
Kapas (52)	1,2	( 7,50% )
Kapas Gumpalan, Tali (56)	1,1	( 6,88% )
Kain Rajutan (60)	0,9	( 5,63% )
Serat Stafel Buatan (55)	0,9	( 5,63% )
Kain Ditenunan Berlapis (59)	0,8	( 5,00% )
Plastik dan Barang dari Plastik (39)	0,6	( 3,75% )
Mesin-mesin / Pesawat Mekanik (84)	0,6	( 3,75% )
Mesin / Peralatan Listrik (85)	0,1	( 0,63% )

## Share Tiga Terbesar **Januari-September 2022**

- ❑ Filamen Buatan (54)  
US\$27,8 Juta  
(24,98%)
- ❑ Kain Tenunan Khusus (58)  
US\$11,0 Juta  
(9,88%)
- ❑ Kain Rajutan (60)  
US\$9,7 Juta  
(8,72%)



NERACA  
PERDAGANGAN BARANG



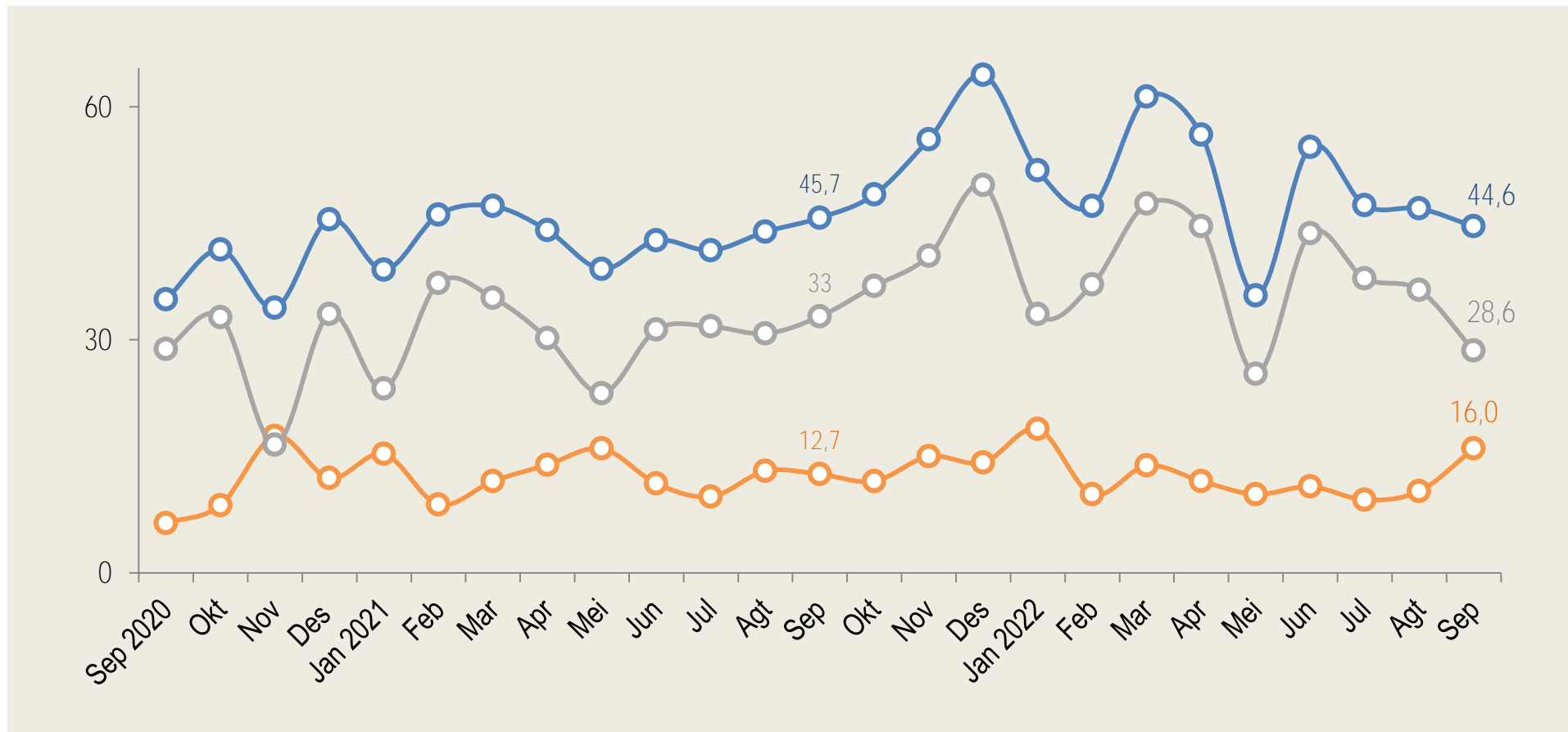
# NERACA PERDAGANGAN BARANG

## NILAI PERDAGANGAN LUAR NEGERI, SEPTEMBER 2022 (JUTA US\$)

EKSPOR : 44,6

IMPOR : 16,0

SURPLUS : 28,6





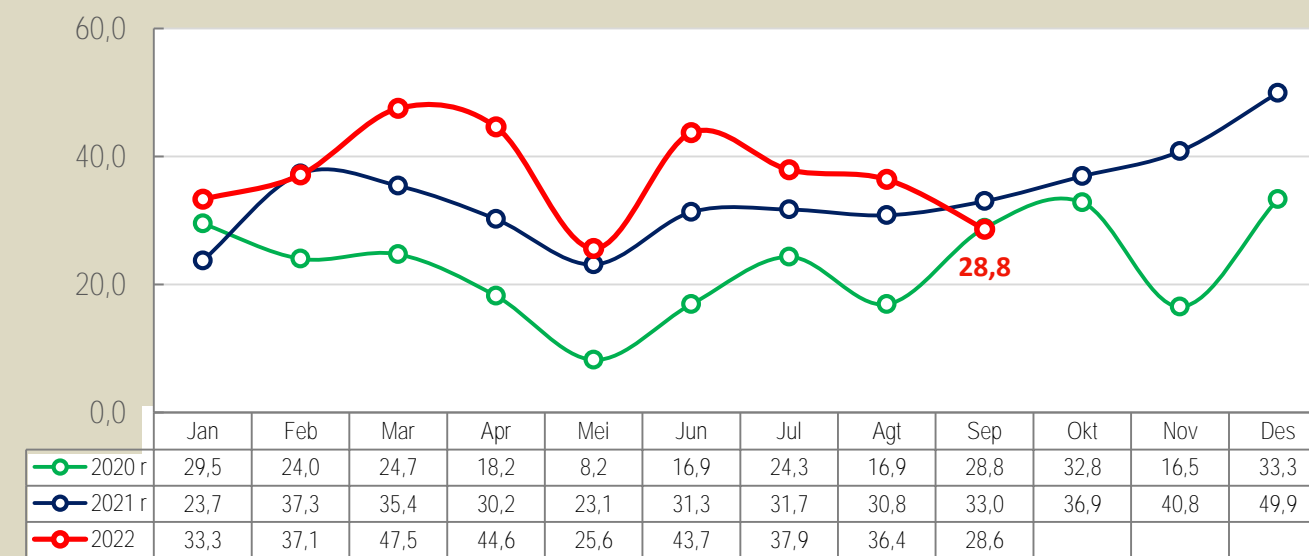


# NERACA PERDAGANGAN BARANG

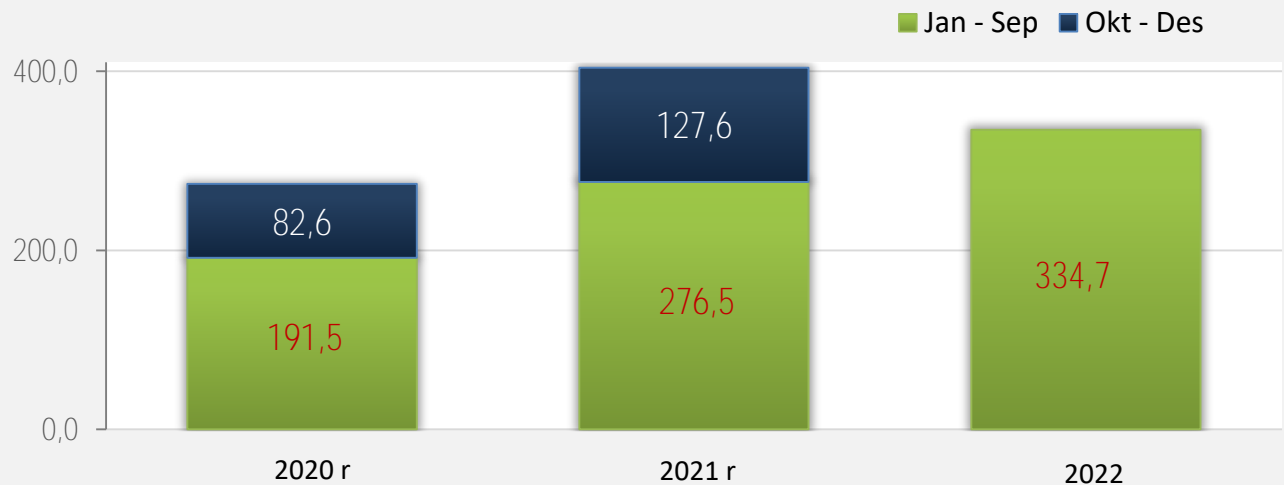


**SEPTEMBER 2022  
SURPLUS  
US\$28,6 Juta**

Juta US\$



**JAN-SEP 2022  
SURPLUS  
US\$334,7 Juta**





# Luas Panen dan Produksi Padi di D.I. Yogyakarta 2022 (Angka Sementara)

No. 65/11/34/Th. XXIV, 1 November 2022

# PROSES PENGHITUNGAN

## Produksi Padi dan Beras



Produksi padi dihitung dengan metode yang mengintegrasikan dua sistem pengumpulan data:





# LUAS LAHAN BAKU SAWAH 2019 (HEKTARE)

Sebagai Dasar Penghitungan Luas Panen Padi



LBS 2019

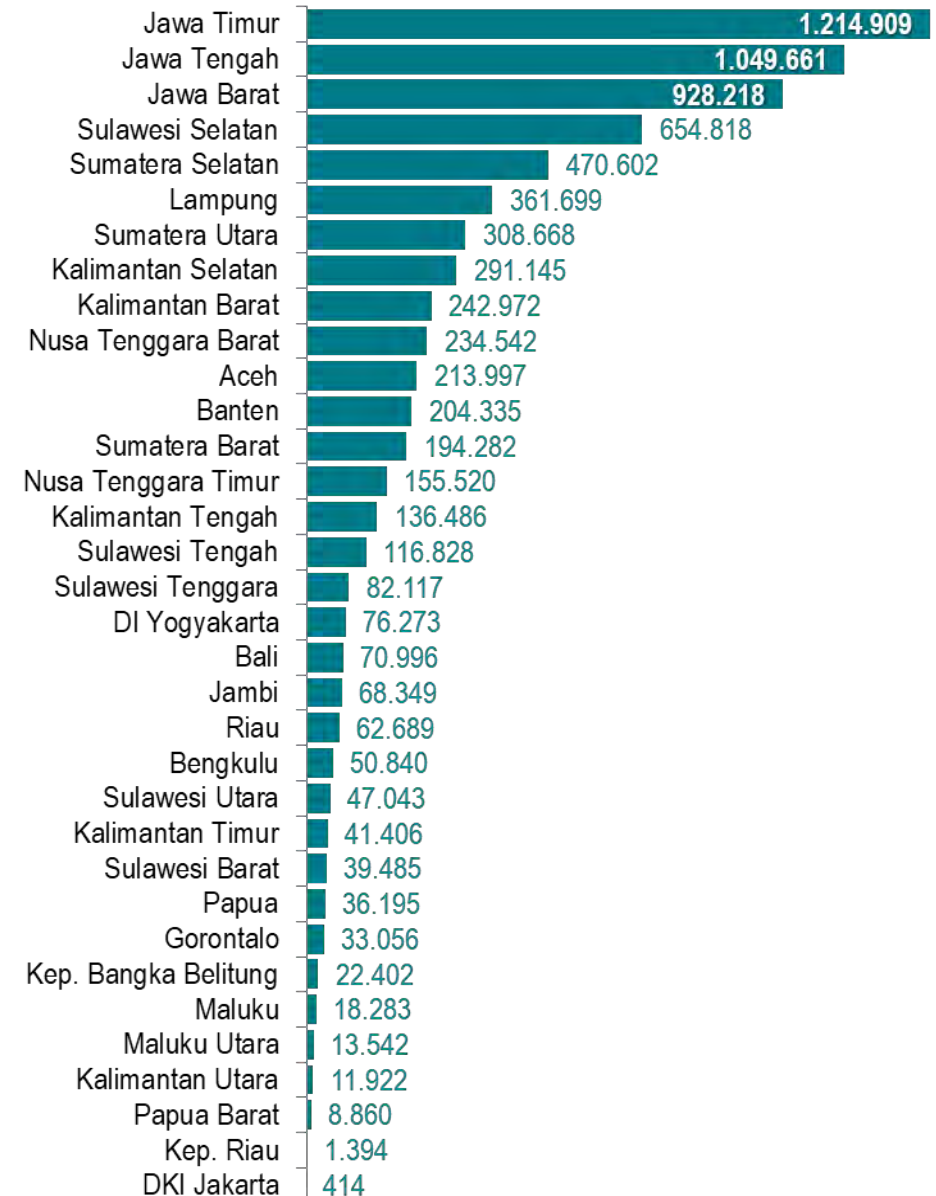
Bersumber dari Keputusan Menteri  
ATR/Kepala BPN No.686/SK-  
PG.03.03/XII/2019 Tanggal 17 Desember  
2019 tentang Penetapan Luas Lahan Baku  
Sawah D.I. Yogyakarta Tahun 2019

76.273 Ha

“

Informasi luas lahan baku sawah tersebut  
digunakan sebagai **dasar penghitungan**  
**luas panen padi**

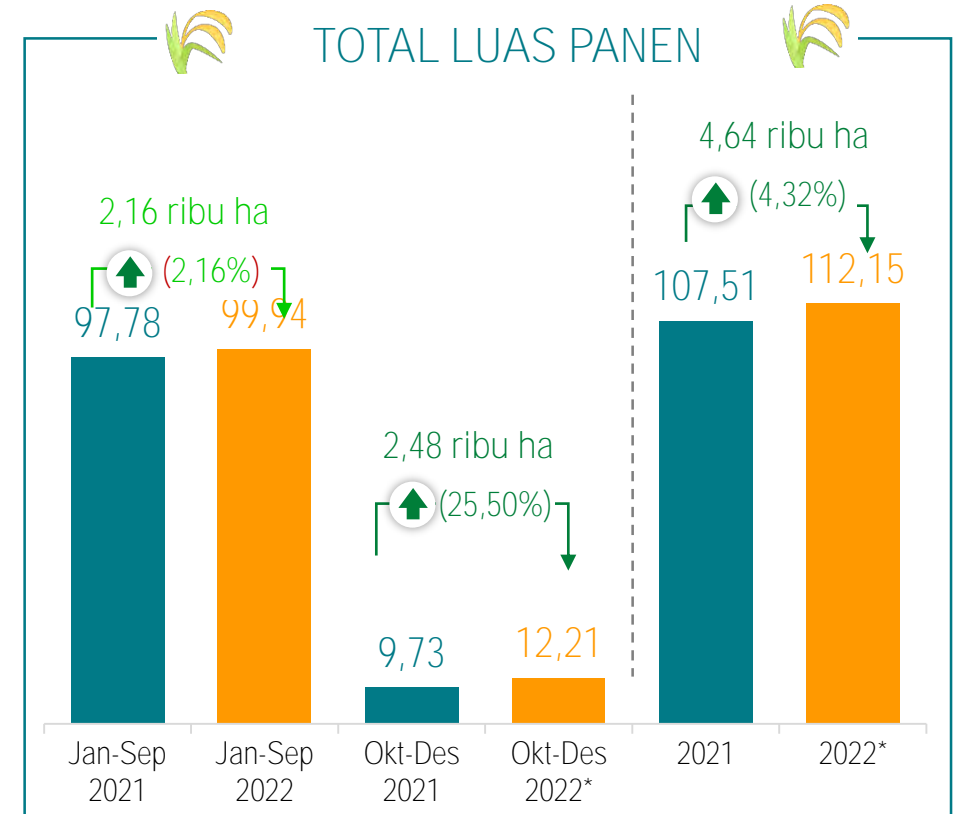
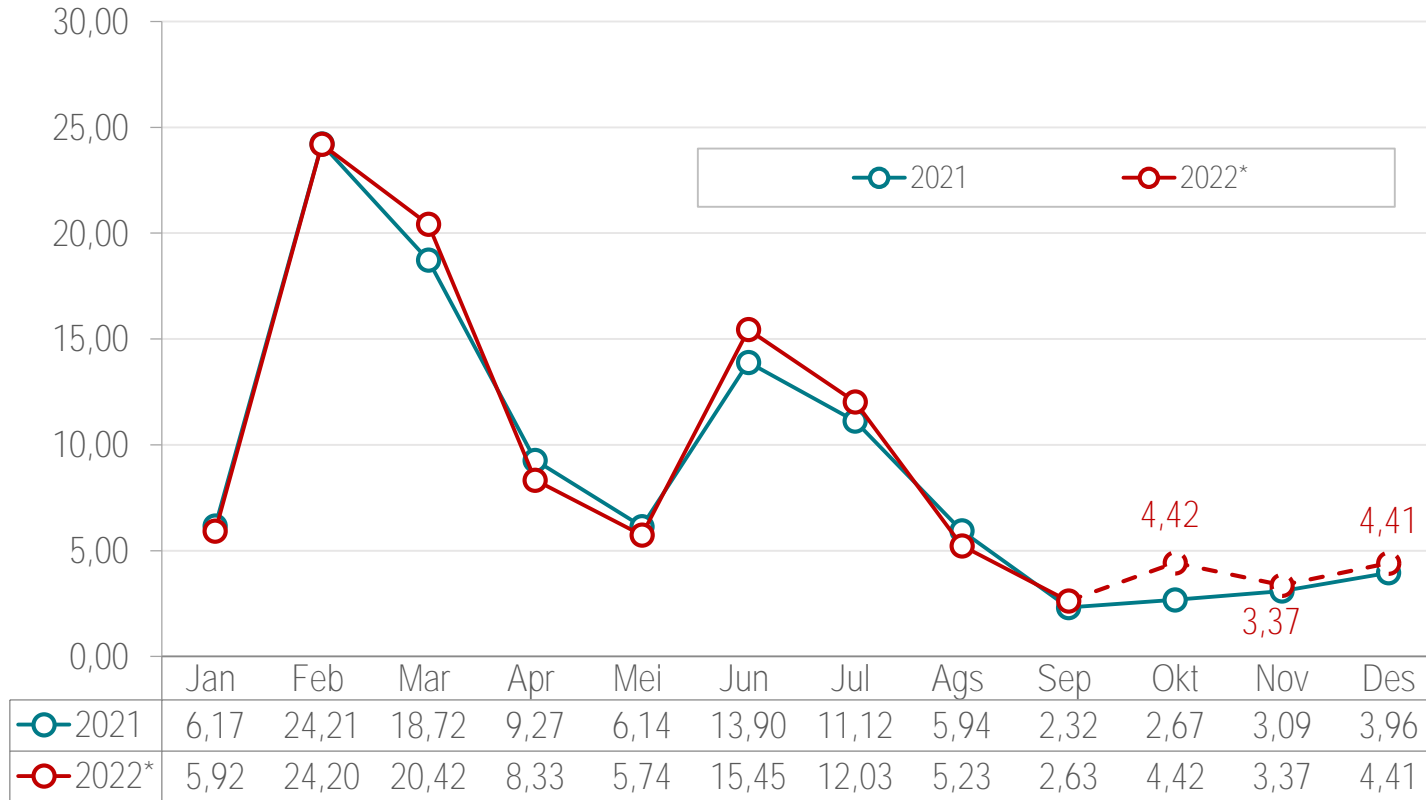
Penetapan updating LBS setiap **tiga tahun**  
sekali oleh ATR/BPN





# LUAS PANEN PADI D.I. YOGYAKARTA (RIBU HEKTARE), 2021-2022\*

## Angka Sementara 2022



- Realisasi luas panen padi Jan-Sep 2022 mengalami kenaikan sebesar 2,21 % dibanding Jan-Sep 2021.
- Terjadi kenaikan yang cukup signifikan pada bulan Maret 2022.
- **Potensi luas panen padi Okt-Des 2022** diperkirakan sebesar **12,21 ribu hektare**.
- **Potensi 3 bulan ke depan perlu dijaga** agar sesuai dengan perkiraan.

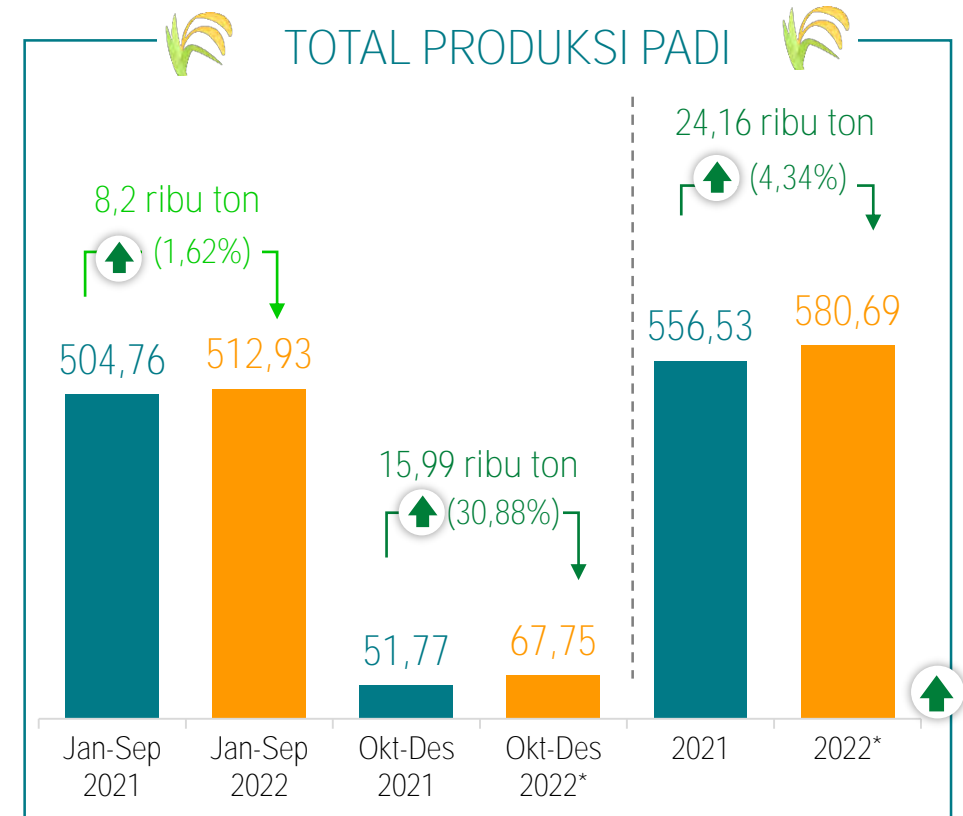
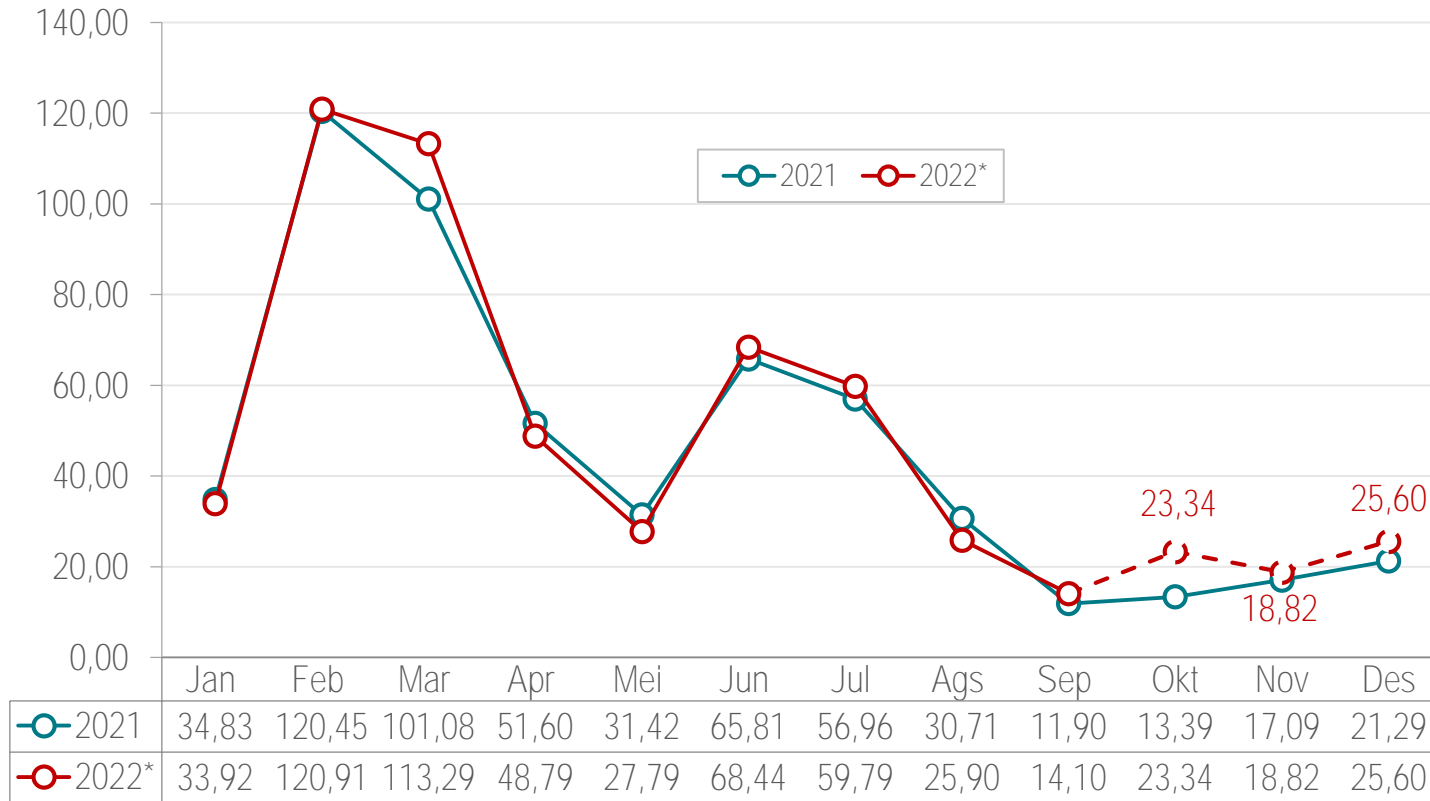


Catatan:

\*) Luas panen padi Oktober-Desember 2022 merupakan angka potensi berdasarkan hasil KSA Padi September 2022

# PRODUKSI PADI PROVINSI D.I. YOGYAKARTA (RIBU TON - GKG), 2021-2022\*

## Angka Sementara 2022



- Produksi padi Jan-Sep 2022 diperkirakan mengalami kenaikan sebesar 1,58% dibanding Jan-Sep 2021.
- Terjadi kenaikan yang cukup signifikan pada bulan Maret 2022.
- **Potensi produksi padi Okt-Des 2022** diperkirakan sebesar **67,75 ribu ton**.
- **Potensi 3 bulan ke depan perlu dijaga** agar sesuai dengan perkiraan.

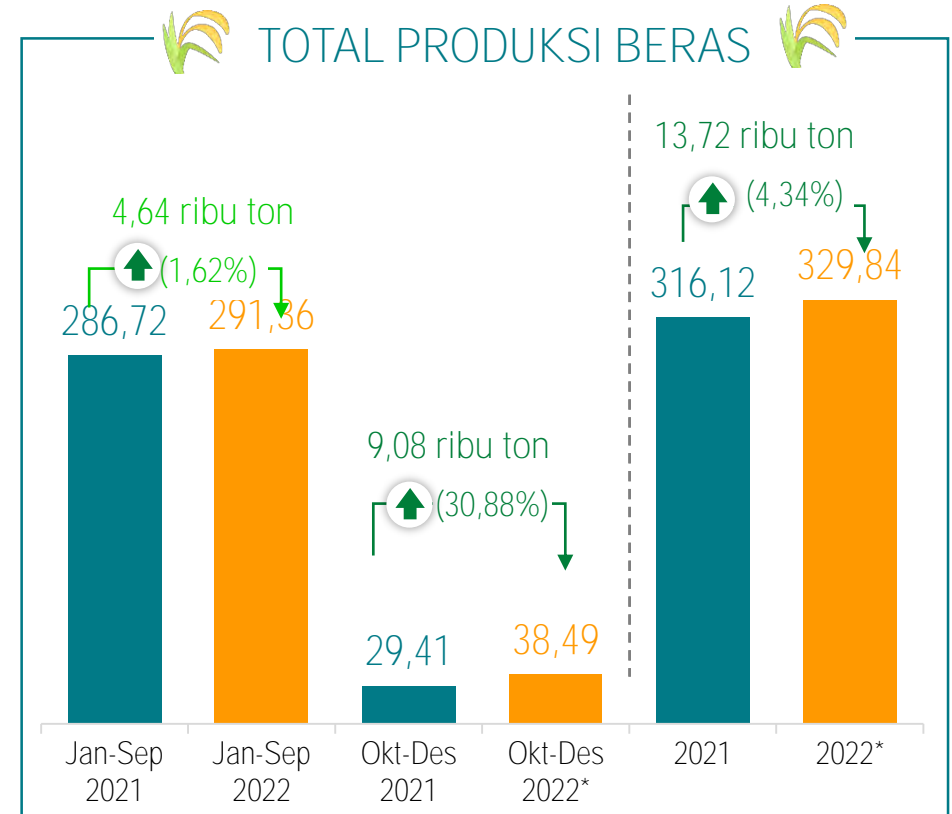
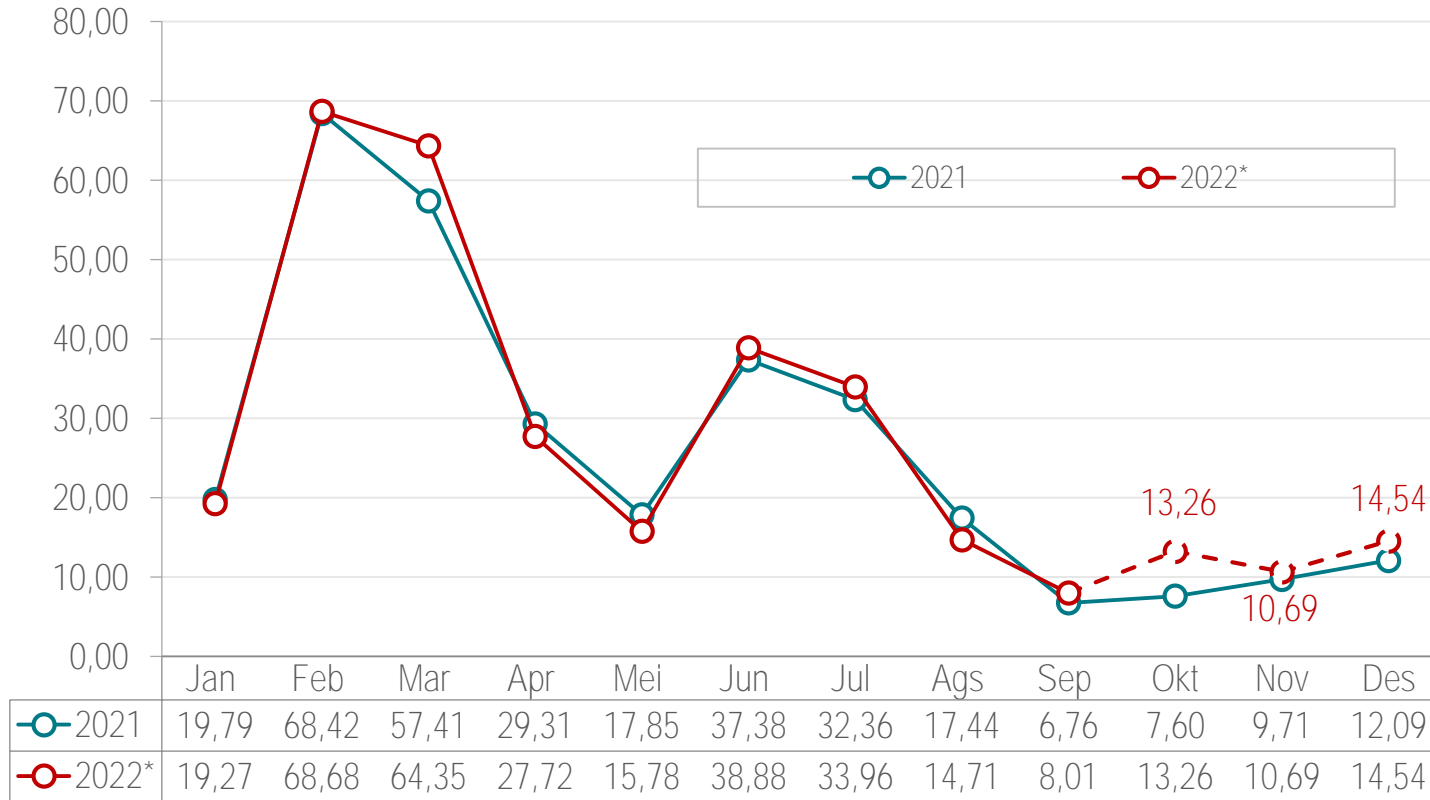


Catatan:

\*) Produksi padi September-Desember 2022 merupakan angka sementara karena masih mengandung potensi luas panen Okt-Des 2022 dan menggunakan rata-rata produktivitas SR III (Sep-Des) 2018-2021

# PRODUKSI BERAS D. I. YOGYAKARTA (RIBU TON BERAS), 2021-2022\*

## Angka Sementara 2022



- Produksi beras Jan-Sep 2022 diperkirakan mengalami kenaikan sebesar 1,62% dibanding Jan-Sep 2021.
- Terjadi kenaikan yang cukup signifikan pada bulan Maret 2022.
- **Potensi produksi beras Okt-Des 2022** diperkirakan **sebesar 38,49 ribu ton**.
- **Potensi 3 bulan ke depan perlu dijaga** agar sesuai dengan perkiraan.



Catatan:

\*) Produksi beras September-Desember 2022 merupakan angka sementara karena masih mengandung potensi luas panen padi Okt-Des 2022 dan menggunakan rata-rata produktivitas padi SR III (Sep-Des) 2018-2021

# TERIMA KASIH



Jl. Brawijaya, Tamantirto, Kasihan,  
Bantul - 55183



[bps3400@bps.go.id](mailto:bps3400@bps.go.id)



(0274) 4342234



(0274) 4342230