


Katalog : 1102001.1275210

# **KECAMATAN MEDAN BELAWAN DALAM ANGKA 2019**



**BADAN PUSAT STATISTIK  
KOTA MEDAN**

**KECAMATAN  
MEDAN BELAWAN  
DALAM ANGKA** **2019**



## **KECAMATAN MEDAN BELAWAN DALAM ANGKA 2019**

Katalog BPS : 1102001.1275210  
No. Publikasi : 12750.1926  
No. ISBN : 978-602-405-128-0

Ukuran buku : 21cm x 14,8 cm  
Jumlah Halaman : xviii + 87

Naskah:  
Badan Pusat Statistik Kota Medan

Penyunting:  
Badan Pusat Statistik Kota Medan

Gambar Kulit:  
Badan Pusat Statistik Kota Medan

Diterbitkan Oleh:  
©Badan Pusat Statistik Kota Medan

Dicetak Oleh:  
CV. Rilis Grafika

Dilarang mengumumkan, mendistribusikan, mengomunikasikan, dan/atau menggandakan sebagian atau seluruh isi buku ini untuk tujuan komersial tanpa izin tertulis dari Badan Pusat Statistik Kota Medan

## **TIM PENYUSUN**

**Penanggung Jawab** : Enny Nuryani Nasution

**Penyusun Naskah** : Erfin Triyaman Harefa

**Tata Letak** : Silvia Hanifah Parinduri

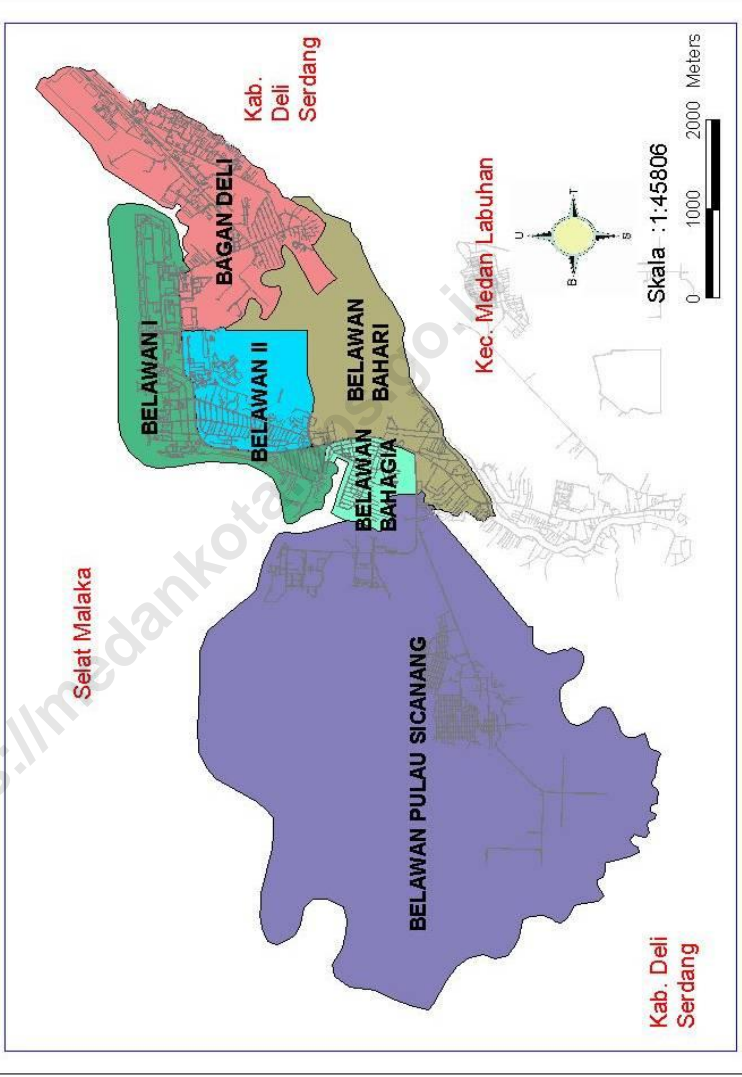
**Gambar Kulit** : Rina Nopita Manullang

**Penyunting** : Silvia Hanifah Parinduri

<https://medankota.kps.go.id>



# Peta Kecamatan Medan Belawan





## KATA PENGANTAR

Dengan memanjatkan puji dan syukur ke hadirat Tuhan Yang Maha Esa, kami telah dapat menyelesaikan publikasi "Kecamatan Medan Belawan Dalam Angka Tahun 2019" ini. Usainya penerbitan publikasi ini dimungkinkan berkat adanya bantuan dari Pemerintah Kecamatan Medan Belawan serta instansi pemerintah lainnya.


Kebutuhan akan data statistik semakin meningkat terutama dalam menyambut millenium kedua. Hal tersebut menjadi pendorong bagi kami untuk menyusun publikasi ini. Data yang disajikan bersumber dari data yang terdapat di Kantor Kecamatan Medan Belawan, kantor kelurahan sekecamatan Medan Belawan serta instansi pemerintah lainnya. Selain itu data yang ada pada publikasi ini merupakan data yang bersumber dari berbagai kegiatan rutin, survei maupun sensus yang diselenggarakan Badan Pusat Statistik di kecamatan Medan Belawan.

Pada kesempatan ini kami mengucapkan banyak terima kasih kepada Camat Medan Belawan atas perhatian dan bantuannya sehingga terbitnya publikasi ini, serta kepada instansi-instansi pemerintah lainnya.

Saran dan kritik demi penyempurnaan publikasi ini di masa yang akan datang sangat kami harapkan dari berbagai pihak.

Akhirnya semoga penyajian data statistik ini dapat membantu memenuhi kebutuhan data bagi pihak-pihak yang memerlukan serta bermanfaat bagi semua pihak.

Medan, September 2019  
Kepala Badan Pusat Statistik  
Kota Medan,



**Dra. Enny Nuryani Nasution**  
**NIP.19651002 199203 2 001**





## DAFTAR ISI

	Halaman
Peta Kecamatan .....	iii
Kata Pengantar .....	vii
Daftar Isi .....	ix
Daftar Tabel .....	ix
Daftar Lampiran .....	xvi
BAB I Keadaan Geografis .....	1
BAB II Pemerintahan .....	9
BAB III Penduduk dan Tenaga Kerja .....	19
BAB IV Sosial .....	32
BAB V Industri, Energi dan Air Minum .....	48
BAB VI Ekonomi .....	57
BAB VII Hotel, Restoran dan Pariwisata .....	66
BAB VIII Keuangan dan Harga .....	75
Lampiran .....	78



## DAFTAR TABEL

Judul Tabel	Halaman
Tabel 1.1 : Letak dan Geografis Kecamatan Medan Belawan, 2016.....	5
Tabel 1.2 : Luas Wilayah dirinci per Kelurahan di Kecamatan Medan Belawan, 2016.....	6
Tabel 1.3 : Jarak Kantor Lurah ke Kantor Camat di Kecamatan Medan Belawan, 2016.....	7
Tabel 1.4 : Daftar Alamat Kantor Kelurahan di Kecamatan Medan Belawan, 2016.....	8
Tabel 2.1 : Banyaknya Lingkungan dan Blok sensus dirinci menurut Kelurahan di Kecamatan Medan Belawan, 2016.....	13
Tabel 2.2 : Banyaknya Pegawai Negeri Kantor Camat dan Instansi-instansi Pemerintah di Kecamatan Medan Belawan, 2016 (Jiwa).....	14
Tabel 2.3 : Banyaknya Pegawai Negeri menurut golongan dirinci menurut Kelurahan di Kecamatan Medan Belawan, 2016(Jiwa).....	15
Tabel 2.4 Banyaknya Pegawai Negeri Sipil (PNS) dan Honor Pada Kantor Camat Menurut Golongan dan Tingkat Pendidikan Tahun 2016 (Jiwa).....	16
Tabel 2.5 : Banyaknya Pertahanan Sipil menurut Kelurahan di Kecamatan Medan Belawan, 2016.....	17
Tabel 3.1 : Jumlah penduduk, Luas Kelurahan, Kepadatan Penduduk per Km <sup>2</sup> Dirinci Menurut Kelurahan di Kecamatan Medan Belawan, 2016.....	23

Tabel 3.2 :	Banyaknya Rumah Tangga, Penduduk dan Rata-rata anggota Rumah Tangga dirinci menurut Kelurahan di Kecamatan Medan Belawan, 2016 .....	24
Tabel 3.4 :	Jumlah Penduduk Menurut Kelompok Umur & Jenis Kelamin Di Kecamatan Medan Belawan, 2016 .....	26
Tabel 3.6 :	Komposisi Mata Pencarian Penduduk menurut Kelurahan di Kecamatan Medan Belawan, 2016.....	28
Tabel 3.7 :	Jumlah Penduduk dirinci Menurut Agama yang Dianut per Kelurahan di Kecamatan Medan Belawan, 2016 .....	29
Tabel 4.1 :	Jumlah Sekolah PAUD, Taman Kanak-kanak (TK) Negeri, dan Swasta dirinci menurut Kelurahan di Kecamatan Medan Belawan, 2016.....	35
Tabel 4.2 :	Jumlah Sekolah Dasar Negeri dan Swasta dirinci menurut Kelurahan di Kecamatan Medan Belawan, 2016 .....	36
Tabel 4.3 :	Jumlah murid Sekolah Dasar Negeri dan Swasta diperinci menurut Kelurahan di Kecamatan Medan Belawan, 2016 ..	37
Tabel 4.4 :	Jumlah Guru Sekolah Dasar Negeri dan Swasta diperinci menurut Kelurahan di Kecamatan Medan Belawan, 2016 ..	38
Tabel 4.5.	Rasio Murid dan Guru Pada Sekolah Dasar Menurut Kelurahan di Kecamatan Medan Belawan, 2016 .....	39
Tabel 4.6 :	Jumlah Sekolah Lanjutan Tingkat Pertama Negeri dan Swasta diperinci menurut Kelurahan di Kecamatan Medan Belawan, 2016 .....	37
Tabel 4.7 :	Jumlah Sekolah Lanjutan Tingkat Atas Negeri dan Swasta diperinci menurut Kelurahan di Kecamatan Medan Belawan, 2016 .....	38

Tabel 4.8 :	Banyaknya Rumah Sakit, Puskesmas, T. Prakter Dokter dan T. Praktek Bidan diperinci menurut Kelurahan di Kecamatan Medan Belawan, 2016.....	44
Tabel 4.9 :	Jumlah Posyandu, Dokter dan Bidan yang melayani KB diperinci menurut Kelurahan di Kecamatan Medan Belawan, 2016.....	45
Tabel 4.10:	Jumlah Pasangan Usia Subur (PUS) yang mempergunakan alat kontrasepsi IUD, Pil, Kondom, Mow/P, Implant dan Suntikan diperinci menurut Kelurahan di Kecamatan Medan Belawan, 2016.....	46
Tabel 4.11 :	Banyaknya Sarana Ibadah Menurut Kelurahan di Kecamatan Medan Belawan, 2016.....	47
Tabel 4.12 :	Banyaknya Nikah, Talak, Cerai dan Rujuk menurut Kelurahan di Kecamatan Medan Belawan, 2016.....	48
Tabel 4.13 :	Banyaknya Lapangan Olah Raga dirinci menurut jenis Olah Raga per Kelurahan di Kecamatan Medan Belawan, 2016.....	49
Tabel 5.1 :	Banyaknya Perusahaan Industri Besar, Sedang, Kecil dan Kerajinan Rumah Tangga menurut Kelurahan di Kecamatan Medan Belawan, 2016.....	52
Tabel 6.1 :	Banyaknya Pasar dan Pertokoan per Kelurahan di Kecamatan Medan Belawan, 2016.....	61
Tabel 6.2 :	Jumlah Pasar Yang Dikelola Pemerintah, Swasta, dan Tanpa Pengelola di Kecamatan Medan Belawan, 2016 .....	62
Tabel 6.3 :	Jumlah SPBU dan Agen Minyak Tanah (Pangkalan) di Kecamatan Medan Belawan, 2016.....	63

Tabel 6.4 :	Banyaknya Bengkel Sepeda Motor dan Mobil menurut Kelurahan di Kecamatan Medan Belawan, 2016 .....	64
Tabel 6.5 :	Banyaknya Tempat Pencucian Mobil (Doorsmer) per Kelurahan di Kecamatan Medan Belawan, 2016.....	65
Tabel 7.1 :	Jumlah Hotel, Bioskop, Night Club dan Bilyard menurut Kelurahan di Kecamatan Medan Belawan, 2016 .....	66
Tabel 7.2 :	Banyaknya Rumah Makan/Restoran dan Warung Minum per Kelurahan di Kecamatan Medan Belawan, 2016 .....	67
Tabel 7.3 :	Jumlah Panti Pijat, Masege, Pangkas, Salon dan Praktek Dukun Patah menurut Kelurahan di Kecamatan Medan Belawan, 2016.....	68
Tabel 7.4 :	Jumlah Tempat Video Game/ play Station dan Penyewaan Kaset Video/ VCD/ DVD menurut Kelurahan di Kecamatan Medan Belawan, 2016 .....	69
Tabel 8.1 :	Banyaknya Lembaga Keuangan menurut Kelurahan di Kecamatan Medan Belawan, 2016 .....	78

## DAFTAR GAMBAR

Judul Gambar	Halaman
Gambar 1.1: Luas Wilayah tiap kelurahan di Kecamatan Medan Belawan, 2016 (Km <sup>2</sup> ).....	4
Gambar 2.1 Banyaknya Lingkungan dan Blok Sensus tiap Kelurahan di Kec. Medan Belawan, 2016 .....	12
Gambar 3.1 Jumlah Penduduk Per kelurahan se Kecamatan Medan Belawan, 2016.....	22
Gambar 4.1 Banyaknya Rumah sakit, Puskesmas, Praktek Dokter, Praktek Bidan di Kec. Medan Belawan, 2016 .....	34
Gambar 4.2 Persentase penggunaan Alat Kontrasepsi pasangan usia subur di kec. Medan Belawan, 2016 .....	34
Gambar 5.1 Banyaknya Perusahaan Industri Besar, Sedang, Kecil dan Kerajinan Rumah Tangga menurut Kelurahan di Kecamatan Medan Belawan, 2016.....	52
Gambar 6.1 Banyaknya Pasar dan Pertokoan per Kelurahan di Kecamatan Medan Belawan, 2016.....	60
Gambar 7.1 Banyaknya Hotel, Restoran, dan Warung Makan / Minum di Kecamatan Medan Belawan, 2016.....	69





## DAFTAR LAMPIRAN

Daftar 1:	Nama Camat dan Lamanya menjabat di Kecamatan Medan Belawan sejak Tahun 1974 s/d sekarang.....	82
Daftar 2:	Nama Lurah dan Lamanya Menjabat menurut Kelurahan di Kecamatan Medan Belawan.....	84
Daftar 3:	Daftar nama dan Alamat Kantor Kelurahan di Kecamatan Medan Belawan, 2016.....	83





1

# KEADAAN GEOGRAFIS





### **1.1 Letak dan Geografis Kecamatan Medan Belawan Tahun 2018**

Kecamatan Medan Belawan berbatasan langsung dengan selat malaka di sebelah utara, kecamatan Medan Labuhan di sebelah selatan, kabupaten Deli Serdang di sebelah barat dan di sebelah timur. Kecamatan Medan Belawan merupakan salah satu kecamatan di Kota Medan yang mempunyai luas sekitar 21,82 km<sup>2</sup>. Jarak kantor kecamatan ke kantor walikota Medan yaitu sekitar 23 km.

### **1.2. Luas Wilayah dirinci per Kelurahan di Kecamatan Medan Belawan Tahun 2018**

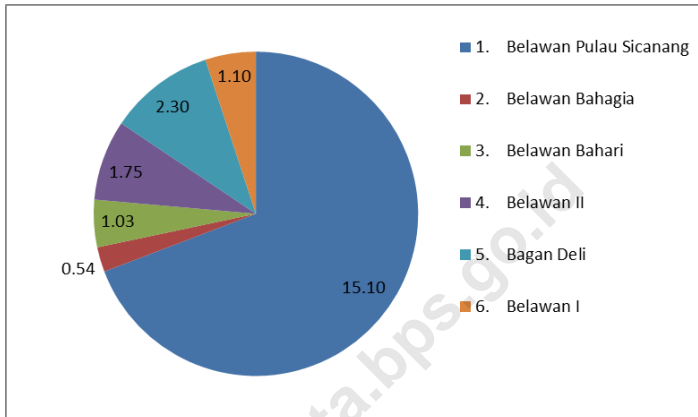
Dari 6 kelurahan di kecamatan Medan Belawan, kelurahan Belawan Pulau Sicanang memiliki luas wilayah yang terluas yaitu sebesar 15,10 km<sup>2</sup> sedangkan kelurahan Belawan Bahagia mempunyai luas terkecil yakni 0,54 km<sup>2</sup>.

### **1.3. Jarak Kantor Lurah ke Kantor Camat di Kecamatan Medan Belawan Tahun 2018**

Ditinjau dari jarak antara kantor kelurahan dan kantor kecamatan, kantor kelurahan Belawan Pulau Sicanang dan Bagan Deli memiliki jarak terjauh dari kantor kecamatan Medan Belawan yaitu sekitar 3 km sedangkan kantor kelurahan yang terdekat yaitu kelurahan Belawan II.

Keadaan Geografis

Gambar 1.1: Luas Wilayah tiap kelurahan di Kecamatan Medan Belawan, 2018 (Km<sup>2</sup>)



Sumber : Kantor Camat Medan Belawan

Tabel 1.1 Letak dan Geografis Kecamatan Medan Belawan Tahun 2018

---



---

1. Luas wilayah	:	21,82 Km <sup>2</sup>
2. Letak di atas permukaan Laut :		0 - 3 Meter
3. Terletak antara		
Lintang Utara	:	03 <sup>0</sup> - 48 <sup>0</sup>
Bujur Timur	:	98 <sup>0</sup> - 42 <sup>0</sup>
4. Berbatasan dengan		
Sebelah Utara	:	Selat Malaka
Sebelah Selatan	:	Kec. Medan Labuhan
Sebelah Barat	:	Kab. Deli Serdang
Sebelah Timur	:	Kab. Deli Serdang
5. Jarak Kantor Camat ke Kantor Walikota Medan :		23 Km.

---

Sumber : Kantor Camat Medan Belawan.



## Keadaan Geografis

Tabel 1.2 Luas Wilayah dan Persentase Terhadap Luas Kecamatan Menurut Kelurahan Tahun 2018

Kelurahan	Luas (Km <sup>2</sup> )	Persentase terhadap Luas Kecamatan (%)
(1)	(2)	(3)
1. Belawan Pulau Sicanang	15,10	69,20
2. Belawan Bahagia	0,54	2,47
3. Belawan Bahari	1,03	4,72
4. Belawan II	1,75	8,02
5. Bagan Deli	2,30	10,54
6. Belawan I	1,10	5,04
<b>Jumlah</b>	<b>21,82</b>	<b>100,00</b>
<b>2017</b>	<b>21,82</b>	<b>100,00</b>

Sumber : Kantor Camat Medan Belawan.

Tabel 1.3 Jarak Kantor Lurah ke Kantor Camat Menurut Kelurahan Tahun 2018

Kelurahan	Jarak ke Kantor Camat (Km)
(1)	(2)
1. Belawan Pulau Sicanang	3
2. Belawan Bahagia	1
3. Belawan Bahari	1,5
4. Belawan II	0,5
5. Bagan Deli	3
6. Belawan I	1
<b>Rata-rata</b>	<b>1,67</b>
2017	1,67

Sumber : Kantor Lurah se Kecamatan Medan Belawan.

Keadaan Geografis

Tabel 1.4 Daftar Alamat Kantor Kelurahan di Kecamatan Medan Belawan Tahun 2018

Kelurahan	Alamat Kantor Keluraha
(1)	(2)
1. Belawan Pulau Sicanang	Jl. Kelapa RS Kusta
2. Belawan Bahagia	Jl. Terubuk No. 23
3. Belawan Bahari	Jl. Pulau Sinabang
4. Belawan II	Jl. Cianjur Gang VII
5. Bagan Deli	Jl. Besar Bagan Deli
6. Belawan I	Jl. Deli Uni Kampung

Sumber : Kantor Camat Medan Belawan



2

PEMERINTAHAN



## **2.1 Pemerintahan Kecamatan Medan Belawan**

Kecamatan Medan Belawan yang dipimpin oleh seorang camat, saat ini terdiri dari 6 kelurahan yang terbagi atas 143 lingkungan dan 243 blok sensus.

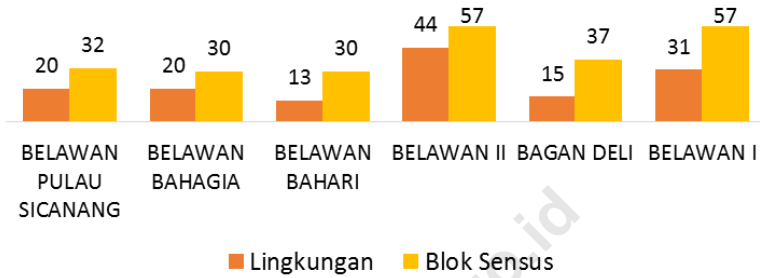
## **2.2 Struktur Pegawai Negeri Kecamatan Medan Belawan**

Tahun 2018, kecamatan Medan Belawan memiliki total 163 pegawai negeri yang dialokasikan di Kantor Camat dan Instansi-instansi Pemerintah lainnya dimana alokasi pegawai terbesar ada di puskesmas yakni sebanyak 60 pegawai. Sedangkan alokasi pegawai terkecil terdapat pada UPT pendidikan yang hanya berjumlah lima pegawai.

Bila dirinci menurut golongan, dari 163 pegawai negeri di kecamatan Medan Belawan, ternyata sebagian besar pegawai negeri sudah bergolongan III yaitu sebanyak 101 pegawai.

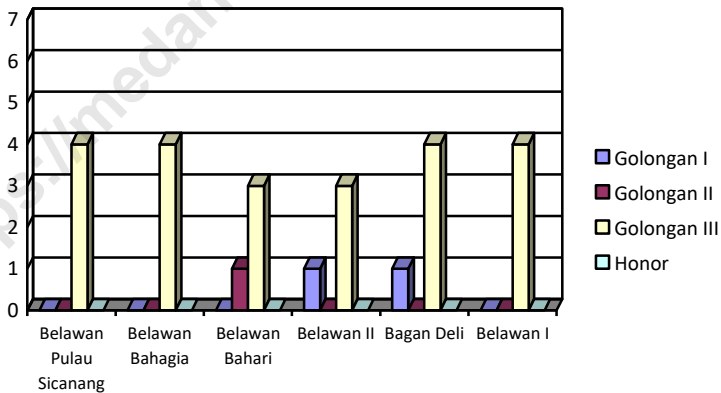
Pemerintahan

Gambar 2.1 Banyaknya Lingkungan dan Blok Sensus tiap Kelurahan di Kecamatan Medan Belawan, 2018



Sumber : Kantor Lurah se Kecamatan Medan Belawan

Gambar 2.2 Banyaknya PNS menurut golongan dirinci menurut Kelurahan di Kecamatan Medan Belawan (Jiwa)



Sumber : Kantor Camat Medan Belawan

Tabel 2.1 Banyaknya Lingkungan dan Blok Sensus Menurut Kelurahan Tahun 2018

Kelurahan	Jumlah	
	Lingkungan	Blok Sensus
(1)	(2)	(3)
1. Belawan Pulau Sicanang	20	32
2. Belawan Bahagia	20	30
3. Belawan Bahari	13	30
4. Belawan II	44	57
5. Bagan Deli	15	37
6. Belawan I	31	57
<b>Jumlah</b>	<b>143</b>	<b>243</b>
2017	143	243

Sumber : Kantor Lurah se Kecamatan Medan Belawan dan BPS Kota Medan



Pemerintahan

Tabel 2.2 Banyaknya Pegawai Negeri Sipil (PNS) dan Honor di Lingkungan Instansi Pemerintah Kecamatan Medan Belawan Tahun 2018 (Jiwa)

Instansi	Golongan				Honor	Jumlah
	I	II	III	IV		
(1)						
1. Kantor Camat	0	3	12	2	46	63
2. Kelurahan	0	0	24	12	12	48
3. Statistik	0	0	0	0	0	0
4. PPLKB	0	0	3	0	0	3
5. Pertanian	0	0	0	1	0	1
6. PD. Kebersihan	0	9	4	0	2	15
7. Puskesmas	0	9	16	12	6	43
8. KUA	0	0	5	1	0	6
9. UPT Pendidikan	0	0	3	1	1	5
10. Disduk	0	0	0	0	0	0
<b>Jumlah</b>	<b>0</b>	<b>21</b>	<b>67</b>	<b>29</b>	<b>68</b>	<b>185</b>
2017	1	14	81	10	41	147

Sumber : Kantor Camat Medan Belawan.

Tabel 2.3 Banyaknya Pegawai Negeri Sipil (PNS) dan Honor Pada Kantor Kelurahan Menurut Golongan dan Kelurahan Tahun 2018 (Jiwa)

Kelurahan	Golongan				Honor	Jumlah
	I	II	III	IV		
(1)	(2)	(3)	(4)	(5)	(6)	(7)
1. Belawan Pulau Sicanang	0	0	3	0	2	5
2. Belawan Bahagia	0	0	4	0	0	4
3. Belawan Bahari	0	0	2	1	0	3
4. Belawan II	0	0	4	2	0	6
5. Bagan Deli	0	0	3	1	2	6
6. Belawan I	0	0	4	1	2	7
<b>Jumlah</b>	<b>0</b>	<b>0</b>	<b>20</b>	<b>5</b>	<b>6</b>	<b>31</b>
2017	1	0	18	0	1	20

Sumber : Kantor Camat Medan Belawan.

Tabel 2.4 Banyaknya Pegawai Negeri Sipil (PNS) dan Honor Pada Kantor Camat Menurut Golongan dan Tingkat Pendidikan Tahun 2018 (Jiwa)

Instansi	Golongan				Honor	Jumlah
	I	II	III	IV		
(1)	(2)	(3)	(4)	(5)	(6)	(7)
1. Sekolah Dasar (SD)	0	0	0	0	0	0
2. Sekolah Lanjutan Tingkat Pertama (SLTP)	0	2	0	0	5	7
3. Sekolah Lanjutan Tingkat Atas (SLTA)	0	5	20	0	0	25
4. Diploma (D-I, D-II, D-III)	0	1	2	0	0	3
5. D-IV/Sarjana (S1)	0	0	7	0	0	7
6. S2/S3	0	0	1	1	0	2
<b>Jumlah</b>	<b>0</b>	<b>8</b>	<b>30</b>	<b>1</b>	<b>5</b>	<b>44</b>
2017	0	15	37	1	7	60

Sumber : Kantor Camat Medan Belawan

Tabel 2.5 Banyaknya Pertahanan Sipil Menurut Kelurahan Tahun 2018

Kelurahan	Jumlah
(1)	(2)
1. Belawan Pulau Sicanang	0
2. Belawan Bahagia	0
3. Belawan Bahari	0
4. Belawan II	0
5. Bagan Deli	0
6. Belawan I	0
<b>Jumlah</b>	<b>0</b>
2017	0

Sumber : Kantor Lurah se Kecamatan Medan Belawan.





3

**PENDUDUK  
DAN  
TENAGA KERJA**





### **3.1 Jumlah penduduk, Luas Kelurahan, kepadatan penduduk per Km dirinci menurut Kelurahan di Kecamatan Medan Belawan Tahun 2018**

Kecamatan Medan Belawan dihuni oleh 99.273 orang penduduk dimana penduduk terbanyak berada di kelurahan Belawan II yakni sebanyak 21.686 orang. Jumlah penduduk terkecil di kelurahan Belawan Bahagia yakni sebanyak 12.334 orang.

Bila dibandingkan antara jumlah penduduk serta luas wilayahnya, maka kelurahan Belawan Bahagia merupakan kelurahan terpadat yaitu 22.841 jiwa tiap km<sup>2</sup>.

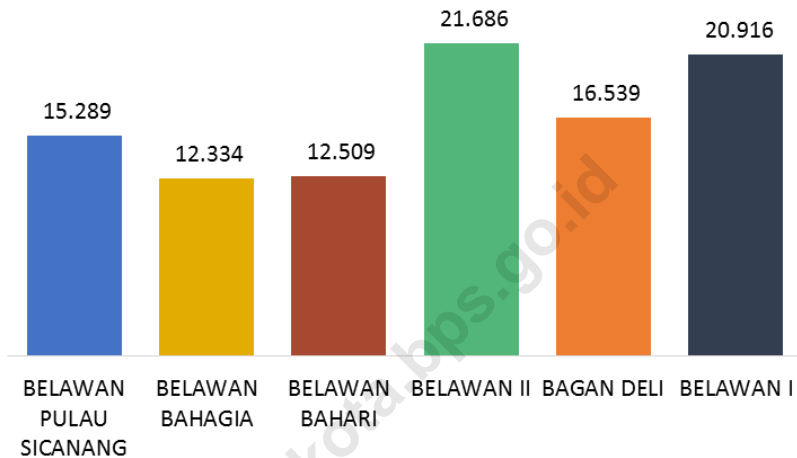
### **3.2 Struktur Penduduk berdasarkan jenis kelamin dan kelompok umur di Kecamatan Medan Belawan Tahun 2018**

Jumlah Penduduk kecamatan Medan Belawan sebanyak 99.273 penduduk terdiri dari 49.067 orang laki-laki serta 50.206 orang perempuan. Berdasarkan kelompok umur, distribusi penduduk kecamatan Medan Belawan relatif lebih banyak penduduk usia produktif.



## Penduduk dan Tenaga Kerja

Gambar 3.1 Jumlah Penduduk Per kelurahan se Kecamatan Medan Belawan, 2018



Sumber : Badan Pusat Statistik Kota Medan .

Tabel 3.1 Jumlah Penduduk, Luas Kelurahan, Kepadatan Penduduk per Km<sup>2</sup> Menurut Kelurahan Tahun 2018

Kelurahan	Jumlah Penduduk (Jiwa)	Luas Wilayah (Km <sup>2</sup> )	Kepadatan Penduduk Per Km <sup>2</sup>
(1)	(2)	(3)	(4)
1. Belawan Pulau Sicanang	15 289	15,10	1 013
2. Belawan Bahagia	12 334	0,54	22 841
3. Belawan Bahari	12 509	1,03	12 145
4. Belawan II	21 686	1,75	12 392
5. Bagan Deli	16 539	2,30	7 191
6. Belawan I	20 916	1,10	19 015
<b>Jumlah</b>	<b>99 273</b>	<b>21,82</b>	<b>4 550</b>
2017	98 960	21,82	4 535

Sumber : Badan Pusat Statistik Kota Medan .

## Penduduk dan Tenaga Kerja

Tabel 3.2 Banyaknya Rumah Tangga, Penduduk dan Rata-rata Anggota Rumah Tangga Menurut Kelurahan Tahun 2018

Kelurahan	Banyaknya		Rata-rata anggota RT
	R. Tangga	Penduduk (Jiwa)	
(1)	(2)	(3)	(4)
1. Belawan Pulau Sicanang	3 426	15 289	4
2. Belawan Bahagia	2 764	12 334	4
3. Belawan Bahari	2 780	12 509	4
4. Belawan II	5 016	21 686	4
5. Bagan Deli	3 486	16 539	5
6. Belawan I	4 642	20 916	5
<b>Jumlah</b>	<b>22 114</b>	<b>99 273</b>	<b>4</b>
2017	22 075	98 960	4

Sumber : Badan Pusat Statistik Kota Medan

Tabel 3.3 Jumlah Penduduk Menurut Jenis Kelamin dan Kelurahan Tahun 2018

Kelurahan	Jenis Kelamin		Jumlah (Jiwa)
	Laki-laki (Jiwa)	Perempuan (Jiwa)	
(1)	(2)	(3)	(4)
1. Belawan Pulau Sicanang	7 589	7 700	15 289
2. Belawan Bahagia	6 052	6 282	12 334
3. Belawan Bahari	6 151	6 358	12 509
4. Belawan II	10 533	11 153	21 686
5. Bagan Deli	8 342	8 197	16 539
6. Belawan I	10 400	10 516	20 916
<b>Jumlah</b>	<b>49 067</b>	<b>50 206</b>	<b>99 273</b>
2017	48 885	50 075	98 960

Sumber : Badan Pusat Statistik Kota Medan.

Penduduk dan Tenaga Kerja

Tabel 3.4 Jumlah Penduduk Menurut Kelompok Umur dan Jenis Kelamin Tahun 2018

Kelompok Umur	Jenis Kelamin		Jumlah (Jiwa)
	Laki-laki (Jiwa)	Perempuan (Jiwa)	
(1)	(2)	(3)	(4)
0-5	5 388	5 417	10 805
5-9	5 334	5 584	10 918
10-14	4 862	4 906	9 768
15-19	4 559	4 468	9 027
20-24	4 552	4 232	8 784
25-29	4 254	4 033	8 287
30-34	3 754	3 699	7 453
35-39	3 445	3 776	7 221
40-44	3 047	3 217	6 264
45-49	2 579	2 705	5 284
50-54	2 322	2 565	4 887
55-59	1 936	2 119	4 055
60-64	1 556	1 596	3 152
65-69	818	894	1 712
70-74	387	550	937
75+	274	445	719
<b>Jumlah</b>	<b>49 067</b>	<b>50 206</b>	<b>99 273</b>
2017	48 885	50 075	98 960

Sumber : Badan Pusat Statistik Kota Medan.

Tabel 3.5 Jumlah Penduduk Menurut Agama dan Kelurahan Tahun 2018

Kelurahan	Islam	Kristen	Katolik	Budha	Hindu	Kong- Hucu
(1)	(2)	(3)	(4)	(5)	(6)	(7)
1. Belawan Pulau Sicanang						
2. Belawan Bahagia						
3. Belawan Bahari						
4. Belawan II						
5. Bagan Deli						
6. Belawan I						
<b>Jumlah</b>						
<b>2017</b>	<b>84502</b>	<b>22189</b>	<b>5629</b>	<b>3207</b>	<b>1026</b>	<b>0</b>

Sumber : Kantor Lurah se Kecamatan Medan Belawan

Penduduk dan Tenaga Kerja

Tabel 3.6 Banyaknya Mutasi Penduduk Menurut Kelurahan Tahun 2018

Kelurahan	Lahir (Jiwa)	Mati (Jiwa)	Datang (Jiwa)	Pindah (Jiwa)
(1)	(2)	(3)	(4)	(5)
1. Belawan Pulau Sicanang				
2. Belawan Bahagia				
3. Belawan Bahari				
4. Belawan II				
5. Bagan Deli				
6. Belawan I				
<b>Jumlah</b>				
<b>2017</b>	<b>1296</b>	<b>1189</b>	<b>1348</b>	<b>1366</b>

Sumber : Kantor Lurah se Kecamatan Medan Belawan.

Tabel 3.7 Komposisi Mata Pencaharian Penduduk Menurut Kelurahan Tahun 2018

Kelurahan	Pegawai			Petani (Jiwa)
	Negeri (Jiwa)	Swasta (Jiwa)	ABRI (Jiwa)	
(1)	(2)	(3)	(4)	(5)
1. Belawan Pulau Sicanang				
2. Belawan Bahagia				
3. Belawan Bahari				
4. Belawan II				
5. Bagan Deli				
6. Belawan I				
<b>Jumlah</b>				
<b>2017</b>	<b>694</b>	<b>3371</b>	<b>156</b>	<b>70</b>

Sumber : Kantor Lurah se Kecamatan Medan Belawan.



## Penduduk dan Tenaga Kerja

Tabel 3.7 Lanjutan

Kelurahan	Nelayan (Jiwa)	Pedagang (Jiwa)	Pensiuan (Jiwa)	Lainnya (Jiwa)
(1)	(6)	(7)	(8)	(9)
1. Belawan Pulau Sicanang				
2. Belawan Bahagia				
3. Belawan Bahari				
4. Belawan II				
5. Bagan Deli				
6. Belawan I				
<b>Jumlah</b>				
<b>2017</b>	<b>5638</b>	<b>2752</b>	<b>636</b>	<b>40349</b>

Sumber : Kantor Lurah se Kecamatan Medan Belawan.



4

SOSIAL





#### **4.1 Jumlah Sekolah Negeri dan Swasta di Kecamatan Medan Belawan Tahun 2018**

Tercatat ada sejumlah fasilitas pendidikan di kecamatan Medan Belawan yaitu sebanyak 9 TK swasta, 25 SD negeri dan 17 SD swasta, 1 SLTP negeri dan 11 SLTP swasta, 1 SLTA negeri dan 3 SLTA Swasta, serta 4 SMK swasta.

#### **4.2 Jumlah murid dan guru Sekolah Negeri dan Swasta di Kecamatan Medan Belawan Tahun 2018**

Tercatat sebanyak 8.139 siswa bersekolah di SD negeri dan 4.211 siswa bersekolah di SD swasta pada tahun 2016 di kecamatan Medan Belawan. Jumlah guru yang mengajar di SD negeri sebanyak 377 orang dan 193 orang guru mengajar di SD swasta di kecamatan Medan Belawan tahun 2018.

#### **4.3 Rumah Sakit, Puskesmas, BPU dan BKIA di Kecamatan Medan Belawan Tahun 2018**

Fasilitas kesehatan yang ada di kecamatan Medan Belawan dapat dikatakan masih sedikit namun cukup merata tersebar di setiap kelurahannya.

#### **4.4 Posyandu, Dokter dan Bidan yang melayani KB di Kecamatan Medan Belawan Tahun 2018**

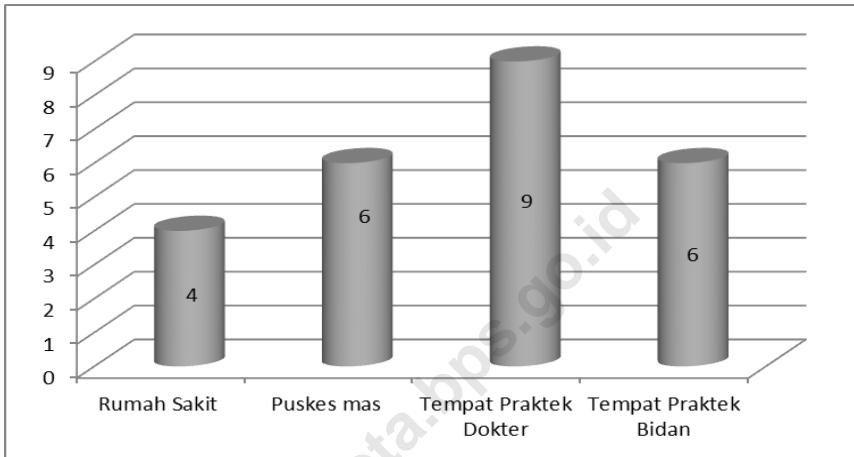
Tenaga medis yang terdapat di kecamatan Medan Belawan ini sudah cukup tersebar di setiap kelurahan dimana pendistribusiannya disesuaikan dengan kebutuhan tiap-tiap kelurahan. Terdapat sebanyak 78 posyandu, 11 dokter dan 9 bidan di kecamatan Medan Belawan. Penduduk kecamatan Medan Belawan tergolong sudah banyak yang berpartisipasi dalam penekanan angka penduduk. Terlihat dari sejumlah wanita usia subur, lebih dari setengahnya sudah menggunakan alat kontrasepsi.

#### **4.5 Sarana Ibadah dan lapangan olah raga di Kecamatan Medan Belawan Tahun 2018**

Hampir di setiap kelurahan di kecamatan Medan Belawan ini terdapat sarana ibadah tiap-tiap agama. Sarana olah raga sudah juga cukup tersedia secara merata di kecamatan Medan Belawan walaupun jumlahnya terbatas.

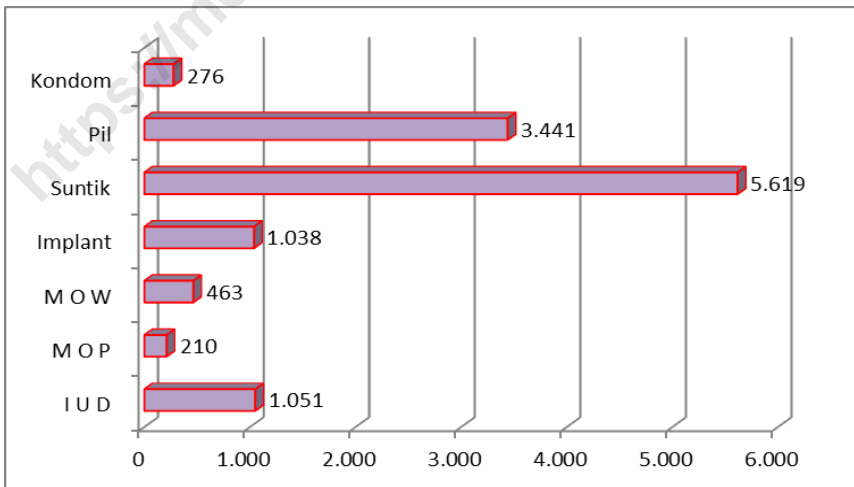
Sosial

Gambar 4.1 Banyaknya Rumah sakit, Puskesmas, Praktek Dokter, Praktek Bidan di Kec. Medan Belawan, 2018



Sumber : Puskesmas Kecamatan Medan Belawan

Gambar 4.2 Persentase penggunaan Alat Kontrasepsi pasangan usia subur di kec. Medan Belawan, 2018



Sumber : PPLKB Kecamatan Medan Belawan

Tabel 4.1 Jumlah Sekolah, Murid, Guru, dan Rasio Murid-Guru PAUD dan Taman Kanak-kanak (TK) Menurut Kelurahan Tahun 2018

Kelurahan	Sekolah	Murid	Guru	Rasio Murid-Guru
(1)	(2)	(3)	(4)	(5)
1. Belawan Pulau Sicanang	10	3 967	197	4 146
2. Belawan Bahagia	10	3 340	228	3 568
3. Belawan Bahari	7	3 262	186	3 448
4. Belawan II	9	3 629	186	3 815
5. Bagan Deli	5	2 055	116	2 171
6. Belawan I	16	7 012	357	7 369
<b>Jumlah</b>	<b>57</b>	<b>23 265</b>	<b>1 270</b>	<b>24 517</b>
<b>2017</b>	<b>57</b>	<b>23265</b>	<b>1270</b>	<b>24517</b>

Sumber : Dinas Pendidikan Kota Medan

Tabel 4.2 Jumlah Sekolah, Murid, Guru, dan Rasio Murid-Guru Sekolah Dasar (SD) Menurut Kelurahan Tahun 2018

	Kelurahan	Sekolah	Murid	Guru	Rasio Murid-Guru
	(1)	(2)	(3)	(4)	(5)
1.	Belawan Pulau Sicanang	9	3 150	171	3 321
2.	Belawan Bahagia	6	2 186	114	2 300
3.	Belawan Bahari	2	742	38	780
4.	Belawan II	7	2 115	130	2 245
5.	Bagan Deli	4	1 498	74	1 572
6.	Belawan I	13	4 575	245	5 120
	<b>Jumlah</b>	<b>41</b>	<b>14 556</b>	<b>772</b>	<b>15 338</b>
	<b>2017</b>	<b>41</b>	<b>14556</b>	<b>772</b>	<b>15338</b>

Sumber : Dinas Pendidikan Kota Medan

Tabel 4.3 Jumlah Sekolah, Murid, Guru, dan Rasio Murid-Guru Sekolah Menengah Pertama (SMP) Menurut Kelurahan Tahun 2018

	Kelurahan	Sekolah	Murid	Guru	Rasio Murid-Guru
	(1)	(2)	(3)	(4)	(5)
1.	Belawan Pulau Sicanang	1	817	26	843
2.	Belawan Bahagia	2	612	50	662
3.	Belawan Bahari	1	850	31	881
4.	Belawan II	2	1 514	56	1 570
5.	Bagan Deli	0	0	0	0
6.	Belawan I	1	914	29	943
	<b>Jumlah</b>	<b>7</b>	<b>4 707</b>	<b>192</b>	<b>4 899</b>
	<b>2017</b>	<b>12</b>	<b>4707</b>	<b>192</b>	<b>4899</b>

Sumber : Dinas Pendidikan Kota Medan



Sosial

Tabel 4.4 Jumlah Sekolah, Murid, Guru, dan Rasio Murid-Guru Sekolah Menengah Atas (SMA) Menurut Kelurahan Tahun 2018

	Kelurahan	Sekolah	Murid	Guru	Rasio Murid-Guru
	(1)	(2)	(3)	(4)	(5)
1.	Belawan Pulau Sicanang	0	0	0	0
2.	Belawan Bahagia	1	326	38	364
3.	Belawan Bahari	2	842	63	905
4.	Belawan II	0	0	0	0
5.	Bagan Deli	1	557	42	599
6.	Belawan I	1	869	54	923
	<b>Jumlah</b>	<b>5</b>	<b>2 594</b>	<b>194</b>	<b>2 791</b>
	<b>2017</b>	<b>5</b>	<b>2594</b>	<b>194</b>	<b>2791</b>

Sumber : Dinas Pendidikan Kota Medan

Tabel 4.5 Jumlah Sekolah, Murid, Guru, dan Rasio Murid-Guru Sekolah Menengah Atas (SMK) Menurut Kelurahan Tahun 2018

Kelurahan	Sekolah	Murid	Guru	Rasio Murid-Guru
(1)	(2)	(3)	(4)	(5)
1. Belawan Pulau Sicanang	0	0	0	0
2. Belawan Bahagia	1	216	26	242
3. Belawan Bahari	2	828	54	882
4. Belawan II	0	0	0	0
5. Bagan Deli	0	0	0	0
6. Belawan I	1	354	29	383
<b>Jumlah</b>	<b>4</b>	<b>1 398</b>	<b>109</b>	<b>1 507</b>
<b>2018</b>	<b>4</b>	<b>1 398</b>	<b>109</b>	<b>1 507</b>

Sumber : Dinas Pendidikan Kota Medan

Tabel 4.6 Banyaknya Sarana Kesehatan Umum Menurut Kelurahan Tahun 2018

Kelurahan	Rumah Sakit	Puskesmas	Pustu	BPU
(1)	(2)	(3)	(4)	(5)
1. Belawan Pulau				
Sicanang	-	-	1	2
2. Belawan Bahagia	1	-	1	7
3. Belawan Bahari	-	-	1	2
4. Belawan II	-	1	1	6
5. Bagan Deli	-	-	1	4
6. Belawan I	1	-	1	12
<b>Jumlah</b>	<b>2</b>	<b>1</b>	<b>6</b>	<b>33</b>
<b>2017</b>	<b>2</b>	<b>1</b>	<b>6</b>	<b>33</b>

Sumber : Puskesmas Kecamatan Medan Belawan

Tabel 4.6 Lanjutan

Kelurahan	Posyandu	Poskeskel	Tempat Praktek Dokter	Tempat Praktek Bidan
(1)	(6)	(7)	(8)	(9)
1. Belawan Pulau				
Sicanang	15	1	0	3
2. Belawan Bahagia	13	1	1	2
3. Belawan Bahari	11	1	0	1
4. Belawan II	14	1	0	4
5. Bagan Deli	13	1	0	2
6. Belawan I	12	1	3	5
<b>Jumlah</b>	<b>78</b>	<b>6</b>	<b>4</b>	<b>17</b>
<b>2017</b>	<b>78</b>	<b>6</b>	<b>8</b>	<b>16</b>

Tabel 4.7 Banyaknya Tenaga Kesehatan Menurut Kelurahan Tahun 2018

Kelurahan	Dokter (Jiwa)	Bidan (Jiwa)	Perawat (Jiwa)
(1)	(2)	(3)	(4)
1. Belawan Pulau Sicanang	0	12	18
2. Belawan Bahagia	2	6	8
3. Belawan Bahari	1	4	6
4. Belawan II	4	7	7
5. Bagan Deli	1	10	6
6. Belawan I	4	6	9
<b>Jumlah</b>	<b>12</b>	<b>41</b>	<b>54</b>
<b>2017</b>	<b>12</b>	<b>41</b>	<b>54</b>

Sumber : Puskesmas Kecamatan Medan Belawan

Tabel 4.8 Banyaknya Pasangan Usia Subur (PUS) Menurut Jenis Alat Kontrasepsi dan Kelurahan Tahun 2018

Kelurahan	P U S	Jenis Alat Kontrasepsi		
		Spiral/ I U D	M O P	M O W
(1)	(2)	(3)	(4)	(5)
1. Belawan Pulau Sicanang	2 399	49	20	56
2. Belawan Bahagia	1 526	15	11	41
3. Belawan Bahari	1 583	92	15	29
4. Belawan II	2 518	18	56	103
5. Bagan Deli	2 180	15	16	88
6. Belawan I	2 877	36	44	62
<b>Jumlah</b>	<b>13 083</b>	<b>225</b>	<b>162</b>	<b>379</b>
<b>2017</b>	<b>13 048</b>	<b>214</b>	<b>197</b>	<b>354</b>

Sumber : PPLKB Kecamatan Medan Belawan

Tabel 4.8 Lanjutan

Kelurahan	Jenis Alat Kontrasepsi			
	Kondom	Implant	Suntik	Pil
(1)	(2)	(3)	(4)	(5)
1. Belawan Pulau Sicanang	49	269	705	539
2. Belawan Bahagia	13	150	650	345
3. Belawan Bahari	50	144	430	439
4. Belawan II	30	103	1060	508
5. Bagan Deli	33	108	925	364
6. Belawan I	50	103	1123	787
<b>Jumlah</b>	<b>225</b>	<b>877</b>	<b>4 893</b>	<b>2 982</b>
<b>2017</b>	<b>234</b>	<b>847</b>	<b>4 421</b>	<b>2 761</b>

Sumber : PPLKB Kecamatan Medan Belawan

Tabel 4.9 Banyaknya Sarana Ibadah Menurut Kelurahan Tahun 2018

Kelurahan	Mesjid	Langgar/ Mushola	Gereja	Vihara	Kuil/ Pura	Kelen- teng
(1)	(2)	(3)	(4)	(5)	(6)	(7)
1. Belawan Pulau	6	10	21	0	0	0
2. Belawan Bahagia	2	9	3	0	0	1
3. Belawan Bahari	4	8	8	1	0	1
4. Belawan II	5	21	4	1	0	0
5. Bagan Deli	2	2	1	0	1	1
6. Belawan I	29	28	20	4	0	1
<b>Jumlah</b>	<b>49</b>	<b>78</b>	<b>57</b>	<b>6</b>	<b>1</b>	<b>4</b>
<b>2017</b>	<b>49</b>	<b>78</b>	<b>59</b>	<b>6</b>	<b>0</b>	<b>4</b>

Sumber : KUA Kecamatan Medan Belawan



Sosial

Tabel 4.10 Banyaknya Nikah, Talak, Cerai dan Rujuk Menurut Kelurahan Tahun 2018

Kelurahan	Nikah	Talak	Cerai	Rujuk
(1)	(2)	(3)	(4)	(5)
1. Belawan Pulau Sicanang	*	*	*	*
2. Belawan Bahagia	185	0	33	0
3. Belawan Bahari	1 744	0	852	0
4. Belawan II	8 683	0	1 152	0
5. Bagan Deli	3 575	0	672	0
6. Belawan I	8 717	0	1 280	0
<b>Jumlah</b>	-	-	-	-
<b>2017</b>	946	*	*	*

Sumber : KUA Kecamatan Medan Belawan

Catatan : \* = Data tidak diperoleh

Data berupa jumlah jiwa. Talak dan rujuk tidak ada catatan di Lurah/KUA karena tidak ada yang melapor. Cerai mati/hidup dihitung jadi satu.

Tabel 4.11 Banyaknya Sarana Lapangan Olahraga Menurut Jenis Olahraga dan Kelurahan Tahun 2018

Kelurahan	Jenis Olahraga					
	Bola Kaki	Bola Volly	Bulu tangkis	Tenis Meja	Futsal	Basket
(1)	(2)	(3)	(4)	(5)	(6)	(7)
1. Belawan Pulau Sicanang	0	1	1	1	1	0
2. Belawan Bahagia	1	0	0	0	0	0
3. Belawan Bahari	0	0	0	0	0	0
4. Belawan II	0	0	0	0	0	0
5. Bagan Deli	0	0	0	1	1	1
6. Belawan I	3	0	0	0	1	0
<b>Jumlah</b>	<b>4</b>	<b>1</b>	<b>1</b>	<b>2</b>	<b>3</b>	<b>1</b>
<b>2017</b>	<b>6</b>	<b>1</b>	<b>1</b>	<b>2</b>	<b>3</b>	<b>0</b>

Sumber : Lurah Se- Kecamatan Medan Belawan.





5

**INDUSTRI, ENERGI,  
DAN AIR MINUM**



### **5.1 Banyaknya Perusahaan Industri Besar, Sedang, Kecil dan Kerajinan Rumah Tangga di Kecamatan Medan Belawan Tahun 2018**

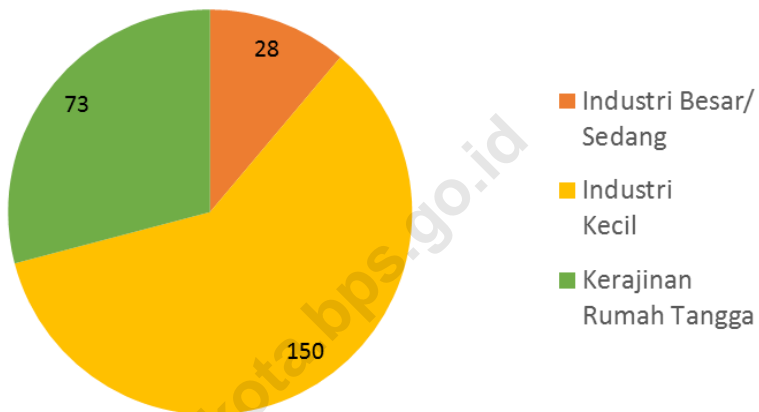
Perusahaan industri di Medan Belawan sudah mulai bermunculan. Perusahaan Industri di Kecamatan Medan Belawan lebih didominasi oleh industri rumah tangga. Tercatat pada tahun 2018 terdapat 16 industri besar sedang, 70 industri kecil dan 283 industri rumah tangga di kecamatan Medan Belawan.

### **5.2 Banyaknya Rumah Tangga Pelanggan Listrik Negara dan air minum PAM di Kecamatan Medan Belawan Tahun 2018**

Pada tahun 2018 ini, penyediaan listrik dari PLN dan penyediaan air dari PAM sudah mulai membaik. Tercatat sebanyak 25.526 rumah tangga yang berlangganan listrik PLN dan 16.078 rumah tangga yang berlangganan air PAM di kecamatan Medan Labuhan.

## Industri, Energi, dan Air Minum

Gambar 5.1 Banyaknya Perusahaan Industri Besar, Sedang, Kecil dan Kerajinan Rumah Tangga menurut Kelurahan di Kecamatan Medan Belawan, 2018



Sumber : Kantor Lurah se Kecamatan Medan Belawan

Tabel 5.1 Banyaknya Perusahaan Industri Besar/Sedang, Kecil, dan Rumah Tangga Menurut Kelurahan Tahun 2018

Kelurahan	Industri Besar/ Sedang	Industri Kecil	Kerajinan Rumah Tangga
(1)	(2)	(3)	(4)
1. Belawan Pulau Sicanang	3	24	15
2. Belawan Bahagia	3	30	8
3. Belawan Bahari	2	16	11
4. Belawan II	3	39	13
5. Bagan Deli	13	20	15
6. Belawan I	4	21	11
<b>Jumlah</b>	<b>28</b>	<b>150</b>	<b>73</b>
<b>2017</b>	<b>25</b>	<b>50</b>	<b>135</b>

Sumber : Kantor Lurah se Kecamatan Medan Belawan.



Industri, Energi, dan Air Minum

Tabel 5.2 Banyaknya Rumah Tangga Pelanggan Listrik Negara Menurut Kelurahan Tahun 2018

Kelurahan	Banyaknya Pelanggan Rumah Tangga (pelanggan)	Banyaknya Pelanggan Non-Ruta (pelanggan)	Jumlah (pelanggan)
(1)	(2)	(3)	(4)
1. Belawan Pulau Sicanang	3 951	0	3 951
2. Belawan Bahagia	3 283	0	3 283
3. Belawan Bahari	2 800	0	2 800
4. Belawan II	6 027	0	6 027
5. Bagan Deli	3 575	0	3 575
6. Belawan I	6 037	0	6 037
<b>Jumlah</b>	<b>25 673</b>	<b>0</b>	<b>25 673</b>
<b>2017</b>	<b>26 050</b>	<b>0</b>	<b>26 050</b>

Sumber : Kantor Lurah se Kecamatan Medan Belawan.

Tabel 5.3 Banyaknya Rumah Tangga Pelanggan Air Minum Melalui PAM Menurut Kelurahan Tahun 2018

Kelurahan	Banyaknya Pelanggan Rumah Tangga (pelanggan)	Banyaknya Pelanggan Non-Ruta (pelanggan)	Jumlah (pelanggan)
(1)	(2)	(3)	(4)
1. Belawan Pulau Sicanang	2 195	1 456	3 951
2. Belawan Bahagia	3 042	241	3 283
3. Belawan Bahari	1 523	1 277	2 800
4. Belawan II	5 370	657	6 027
5. Bagan Deli	1 576	1 999	3 575
6. Belawan I	4 320	1 717	6 037
<b>Jumlah</b>	<b>18 026</b>	<b>7 347</b>	<b>25 673</b>
<b>2017</b>	<b>20 505</b>	<b>5 545</b>	<b>26 050</b>

Sumber : Kantor Lurah se Kecamatan Medan Belawan





6

EKONOMI



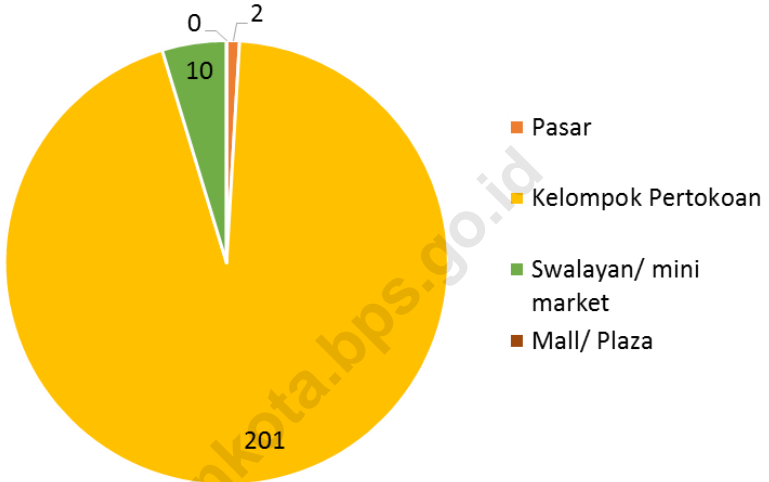


### **Ekonomi di Kecamatan Medan Belawan**

Sejumlah pasar dan pertokoan belum cukup ramai mendukung kegiatan perekonomian di kecamatan Medan Belawan, diantaranya hanya terdapat 2 pasar, 1 pertokoan dan 8 swalayan. Terdapat 2 SPBU di kecamatan Medan Belawan. Untuk fasilitas bengkel kendaraan bermotor, bengkel yang ada di kecamatan ini yaitu sebanyak 94 bengkel sepeda motor dan 9 bengkel mobil.

<https://medankota.bps.go.id>

Gambar 6.1 Banyaknya Pasar dan Pertokoan per Kelurahan di Kecamatan Medan Belawan, 2018



Sumber : Kantor Lurah se Kecamatan Medan Belawan

Tabel 6.1 Jumlah Pasar, Kelompok Pertokoan, Swalayan/Minimarket, dan Mall/Plaza Menurut Kelurahan Tahun 2018

Kelurahan	Pasar	Kelompok Pertokoan	Swala- yan/ mini market	Mall/ Plaza
(1)	(2)	(3)	(4)	(5)
1. Belawan Pulau Sicanang	0	10	0	0
2. Belawan Bahagia	1	30	0	0
3. Belawan Bahari	0	21	2	0
4. Belawan II	1	60	2	0
5. Bagan Deli	0	25	1	0
6. Belawan I	0	55	5	0
<b>Jumlah</b>	<b>2</b>	<b>201</b>	<b>10</b>	<b>0</b>
<b>2017</b>	<b>2</b>	<b>193</b>	<b>12</b>	<b>0</b>

Sumber : Kantor Lurah se Kecamatan Medan Belawan.



Tabel 6.2 Jumlah Pasar Menurut Pengelola dan Kelurahan Tahun 2018

Kelurahan	Klasifikasi Pengelola		
	Pasar dikelola Pemerintah	Pasar dikelola Swasta	Pasar Tanpa Pengelola
(1)	(2)	(3)	(4)
1. Belawan Pulau Sicanang	0	0	0
2. Belawan Bahagia	1	0	0
3. Belawan Bahari	0	0	0
4. Belawan II	1	0	0
5. Bagan Deli	0	0	0
6. Belawan I	1	0	0
<b>Jumlah</b>	<b>2</b>	<b>0</b>	<b>0</b>
<b>2017</b>	<b>2</b>	<b>0</b>	<b>0</b>

Sumber : Kantor Lurah se Kecamatan Medan Belawan.

Tabel 6.3 Jumlah SPBU dan Agen Minyak Tanah (Pangkalan) Menurut Kelurahan Tahun 2018

Kelurahan	SPBU	Jumlah Agen Minyak Tanah
(1)	(2)	(3)
1. Belawan Pulau Sicanang	0	0
2. Belawan Bahagia	0	0
3. Belawan Bahari	0	0
4. Belawan II	2	2
5. Bagan Deli	0	0
6. Belawan I	0	0
<b>Jumlah</b>	<b>2</b>	<b>2</b>
<b>2017</b>	<b>2</b>	<b>18</b>

Sumber : Kantor Lurah se Kecamatan Medan Belawan.

\*) SPBU AKR/Solar untuk nelayan

Tabel 6.4 Jumlah Bengkel Sepeda Motor dan Bengkel Mobil Menurut Kelurahan Tahun 2018

Kelurahan	Bengkel Sepeda Motor	Bengkel Mobil
(1)	(2)	(3)
1. Belawan Pulau Sicanang	6	0
2. Belawan Bahagia	5	0
3. Belawan Bahari	5	1
4. Belawan II	6	1
5. Bagan Deli	11	0
6. Belawan I	12	3
<b>Jumlah</b>	<b>45</b>	<b>5</b>
<b>2017</b>	<b>69</b>	<b>5</b>

Sumber : Kantor Lurah se Kecamatan Medan Belawan.

Tabel 6.5 Banyaknya Tempat Pencucian Mobil (Doorsmer) Menurut Kelurahan Tahun 2018

Kelurahan	Banyaknya Doorsmer Mobil	Banyaknya Doorsmer Sepeda motor
(1)	(2)	(3)
1. Belawan Pulau Sicanang	1	6
2. Belawan Bahagia	1	8
3. Belawan Bahari	0	5
4. Belawan II	1	12
5. Bagan Deli	0	10
6. Belawan I	1	12
<b>Jumlah</b>	<b>4</b>	<b>53</b>
<b>2017</b>	<b>5</b>	<b>95</b>

Sumber : Kantor Lurah se Kecamatan Medan Belawan





7

**HOTEL, RESTORAN,  
DAN PARIWISATA**

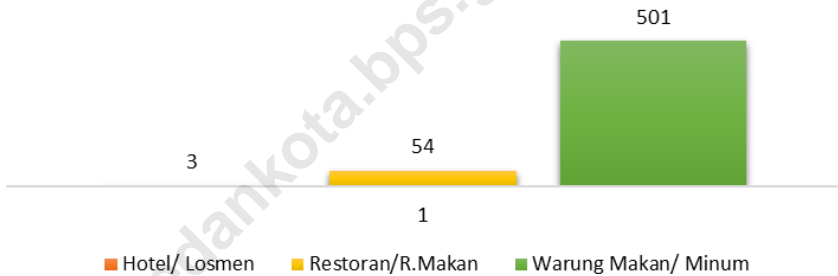




### Hotel, Restoran dan Pariwisata di Kecamatan Medan Belawan Tahun 2018

Medan Belawan memiliki beberapa fasilitas pariwisata diantaranya hotel, *night club* dan *bilyard* walaupun jumlahnya sangat terbatas. Restoran dan warung makan juga sudah cukup banyak di kecamatan Medan Belawan dan dari semua kelurahan di kecamatan Medan Belawan ini, kelurahan Belawan I memiliki restoran dan rumah makan terbanyak.

Gambar 7.1. Banyaknya Hotel, Restoran, dan Warung Makan / Minum di Kecamatan Medan Belawan, 2018



Sumber : Kantor Lurah Kecamatan Medan Belawan



Tabel 7.1 Jumlah Hotel, Bioskop, Night Club dan Bilyard Menurut Kelurahan Tahun 2018

Kelurahan	Hotel/ Losmen	Bioskop	Night Club/ Karaoke	Bilyard
(1)	(2)	(3)	(4)	(5)
1. Belawan Pulau Sicanang	1	0	1	1
2. Belawan Bahagia	0	0	0	0
3. Belawan Bahari	0	0	1	0
4. Belawan II	1	0	1	1
5. Bagan Deli	0	0	1	0
6. Belawan I	1	0	2	0
<b>Jumlah</b>	<b>3</b>	<b>0</b>	<b>6</b>	<b>2</b>
<b>2017</b>	<b>5</b>	<b>0</b>	<b>3</b>	<b>6</b>

Sumber : Kantor Lurah Kecamatan Medan Belawan.

Tabel 7.2 Banyaknya Rumah Makan/Restoran dan Warung Minum Menurut Kelurahan Tahun 2018

Kelurahan	Restoran/ R.Makan	Warung Makan/ Minum
(1)	(2)	(3)
1. Belawan Pulau Sicanang	4	87
2. Belawan Bahagia	4	62
3. Belawan Bahari	6	45
4. Belawan II	6	107
5. Bagan Deli	10	112
6. Belawan I	24	88
<b>Jumlah</b>	54	501
<b>2017</b>	<b>26</b>	<b>321</b>

Sumber : Kantor Lurah se Kecamatan Medan Belawan.

Tabel 7.3 Jumlah Panti Pijat, Masseur, Pangkas, Salon dan Praktek Dukun Patah Menurut Kelurahan Tahun 2018

Kelurahan	Panti Pijat/ Masseur	T.Pangkas	Salon Kecantikan	Dukun Patah
(1)	(2)	(3)	(4)	(5)
1. Belawan Pulau Sicanang	0	5	8	1
2. Belawan Bahagia	1	8	5	2
3. Belawan Bahari	1	4	2	0
4. Belawan II	0	7	8	1
5. Bagan Deli	1	6	6	0
6. Belawan I	1	17	15	1
<b>Jumlah</b>	<b>4</b>	<b>47</b>	<b>44</b>	<b>5</b>
<b>2017</b>	<b>3</b>	<b>58</b>	<b>52</b>	<b>2</b>

Sumber : Kantor Lurah se Kecamatan Medan Belawan.

Tabel 7.4 Jumlah Tempat Video Game/Play Station, Penyewaan Kaset Video/VCD/DVD dan Warnet/Game Online Menurut Kelurahan Tahun 2018

Kelurahan	Video Game/ Play Station	Penyewaan Kaset Video/ VCD/ DVD	Warnet/ Game Online
(1)	(2)	(3)	(4)
1. Belawan Pulau Sicanang	3	0	3
2. 5Belawan Bahagia	4	1	2
3. Belawan Bahari	3	0	1
4. Belawan II	4	0	2
5. Bagan Deli	1	0	2
6. Belawan I	3	0	4
<b>Jumlah</b>	<b>18</b>	<b>3</b>	<b>14</b>
<b>2017</b>	<b>17</b>	<b>0</b>	<b>85</b>

Sumber : Kantor Lurah se Kecamatan Medan Belawan.





8

**KEUANGAN DAN HARGA**





**Banyaknya Lembaga Keuangan menurut Kelurahan di Kecamatan Medan Belawan Tahun 2018**

Ketersediaan fasilitas keuangan untuk menunjang kegiatan ekonomi masyarakat di kecamatan Medan Belawan masih sangat terbatas. Terdapat hanya 4 bank, 1 valas, dan 11 koperasi dan 1 unit pegadaian di kecamatan Medan Belawan tahun 2018.

<https://medankota.bps.go.id>



Tabel 8.1 Banyaknya Lembaga Keuangan Menurut Kelurahan Tahun 2018

Kelurahan	BANK	Leasing/ Finance	Valuta Asing
(1)	(2)	(3)	(4)
1. Belawan Pulau Sicanang	0	0	0
2. Belawan Bahagia	0	0	0
3. Belawan Bahari	0	0	0
4. Belawan II	2	0	0
5. Bagan Deli	0	0	0
6. Belawan I	3	1	2
<b>Jumlah</b>	<b>5</b>	<b>1</b>	<b>2</b>
<b>2017</b>	<b>5</b>	<b>1</b>	<b>2</b>

Sumber : Kantor Lurah se Kecamatan Medan Belawan.

Tabel 8.1 Lanjutan

Kelurahan	Koperasi	Pegadaian	Jumlah
(1)	(5)	(6)	(7)
1. Belawan Pulau Sicanang	1	0	1
2. Belawan Bahagia	0	1	1
3. Belawan Bahari	1	0	1
4. Belawan II	1	0	1
5. Bagan Deli	1	0	1
6. Belawan I	1	0	1
<b>Jumlah</b>	<b>5</b>	<b>1</b>	<b>6</b>
<b>2017</b>	<b>5</b>	<b>1</b>	<b>6</b>

Sumber : Kantor Lurah se Kecamatan Medan Belawan.





**LAMPIRAN**



Daftar 1: Nama Camat dan Lamanya menjabat di Kecamatan Medan Belawan sejak Tahun 1974 s/d sekarang

No.	N a m a	Tahun Masa Jabatan
(1)	(2)	(3)
1.	H. Mahmud Saidin	1974 – 1980
2.	Agus Salim Daulay, BA	1980 – 1982
3.	Drs. Maward1. G	1982 – 1985
4.	Drs. Afifuddin Lubis	1985 – 1987
5.	Drs. Anwar Ritonga	1987 – 1989
6.	Drs. Syahrial Lubis	1989 – 1991
7.	Ahmad husni Nasution, BA	1991 – 1993
8.	H. Abdul Malik Dalimunte, SH	1993 – 1997
9.	Drs. Abdullah Hutasuhut	1997 – 1999
10.	Drs. Chandra Ansari	1999 – 1999
11.	Drs. Mansur Usman	1999 – 2004
12.	Pardemean Siregar, SH	2004 – 2007
13.	M. Ridho Fahlevi Lubis, AP, MSI	2007 – 2016
14.	Nasib, S.Sos MSI (Plt)	2016 – 2016
15.	Drs. Syaiful Helmy Nst	2016 – 2016
16.	H.Panangaran Nasution, S.Sos	2016 – 2016
17.	Drs. Andi S.Harahap	2016 – 2016
18.	Drs. Said Chaidir, MSP	2016 – 2016
19.	Rudi Faizal Lubis	2016 – 2018
20.	Ahmad, SP	2018 – sekarang

Sumber : Kantor Camat Medan Belawan.

Lampiran

Daftar 2: Nama Lurah dan Lamanya Menjabat menurut Kelurahan di Kecamatan Medan Belawan

No (1)	N a m a (2)	Lamanya Menjabat (3)
1.	<u>Belawan Sicanang</u>	
	- Nalo Sinulingga	.... – 1971
	- Beate Barus	1971 – 1981
	- Israel Tumanggor	1981 – 1991
	- Amat Ngali	1991 – 1999
	- Dayat Samosir	1999 – 2000
	- H. Effendi Bintara	2000 – 2004
	- Erwin	2004 – 2006
	- Khoiril Bakti	2006 – 2016
	- Baharuddin	2016 – 2016
	- M. Yusuf Siregar	2016 – 2016
	- Ahmad Fauzi Nastion, S.H	2016 – 2016
	- M. Yusuf Siregar	2016 – 2016
	- Aidil Yusra	2016 – 2019
	- Zulkifly	2019 – sekarang
2.	<u>Belawan Bahagia</u>	
	- Amat Ngali	1998 – 1991
	- Azwar. D	1991 – 2004
	- Djuhari	2004 – 2016
	- Syamsul A. Nasution, S.STP, MAP	2016 – 2016
	- Sahran Siregar, S.Sos	2016 – 2016
	- Aji Torof	2016 – 2019
	- Ali Mukti Nasution, SH	2019 - sekarang
3.	<u>Belawan Bahari</u>	
	- Abdul Chalik. BA	1988 – 1995
	- Affan Andi	1995 – 1999
	- Badrul Akmal	1997 – 2000
	- Baginda Siregar	2000 – 2002
	- Fahri Matondang	2002 – 2002
	- Suharto P. Hasibuan	2002 – 2004
	- Mopul	2004 – 2005
	- Suryono, BSc	2005 – 2015
	- Yusrizal Nst	2015 – 2017
	- Sonang Saing	2017 – Sekarang

## Daftar 2 : Lanjutan.....

No	N a m a	Lamanya Menjabat
(1)	(4)	(5)
4.	<u>Belawan II</u>	
	- Muhayat	1952 – 1969
	- Abbas Negara	1969 – 1971
	- Kasdi	1971 – 1981
	- Machus Bustam1. BSc	1981 – 1986
	- M. Harahap	1986 – 1997
	- Khairul Bakti	1997 – 2004
	- Aidil Arifin	2004 – 2005
	- H. Effendi Bintara	2005 – 2016
	- Rudi Asriandy, S.STP	2016 – 2016
	- Pajaruddin,S.Sos	2016 – 2016
	- Sutrisno	2016 – 2019
	- Yose Ferry, S.Sos	2019 - sekarang
5.	<u>Bagan Deli</u>	
	- Hasyim Syam	1969 – 1988
	- Machus Bustam1. BSc	1988 – 1997
	- Syahril Amri	1997 – 2000
	- Badrul Akmal	2000 – 2016
	- Khairul Bakti	2016 – 2017
	- Yose Fery, S.Sos	2017 – 2017
	- Irwansyah Lubis, S.H	2017 – 2015
	- Saut Sinaga (PLT)	2015 – 2015
	- Zainal Abidin	2015 – 2019
	- Zulashari, SP	2019 - sekarang



6.	<u>Belawan I</u>	
	- Baiduzzaman	1945 – 1971
	- H. Harunyah	1971 – 1981
	- Slamet	1981 – 1995
	- Bilai Efendi	1995 – 2000
	- Syaifuddin Hrp	2000 – 2002
	- Maulana Hrp	2002 – 2004
	- Aisil Yusra	2004 – 2015
	- Budy Ansary, S.STP, M.Si	2015 – 2015
	- Muhammad H. Jamhur	2015 – 2019
	- Siti Maryam, S.Sos	2019 - sekarang

---

Sumber : Kantor Camat Medan Belawan.

Daftar 3: Daftar Nama dan Alamat Kantor Kelurahan di Kecamatan Medan Belawan, 2018

Kelurahan	Nama Lurah	Alamat Kantor Kelurahan & Telp.
(1)	(2)	(3)
1. Belawan Pulau Sicanang	Zulkifli	Jl. Kelapa RS Kusta
2. Belawan Bahagia	Ali Mulkti Nst, SH	Jl. Terubuk No. 23
3. Belawan Bahari	Sonang Saing, SE	Jl. Pulau Sinabang
4. Belawan II	Yose Ferry, S.Sos	Jl. Cianjur Gang VII
5. Bagan Deli	Zul Ashari, SP	Jl. Besar Bagan Deli
6. Belawan I	Siti Maryam, S.Sos	Jl. Deli Uni Kampung

Sumber : Kantor Camat Medan Belawan



Sensus  
Penduduk  
2020

# DATA

MECERDASKAN BANGSA



**BADAN PUSAT STATISTIK  
KOTA MEDAN**

Jl. Gapertha No 311 Helvetia - Medan 20124  
Telp. : (061) 8449285, Fax. : (061) 8449270  
Homepage : <http://medankota.bps.go.id>  
E-mail : [bps1275@bps.go.id](mailto:bps1275@bps.go.id)

ISBN 978-602-405-128-0



9 786024 051280