Katalog : 2303004.34

KEADAAN ANGKATAN KERJA
DAERAH ISTIMEWA YOGYAKARTA

AGUSTUS 2020

Labor Force Situation Daerah Istimewa Yogyakarta August 2020

https://yogyakarta.bps.go.id

BADAN PUSAT STATISTIK
PROVINSI D.I. YOGYAKARTA

KEADAAN ANGKATAN KERJA
DAERAH ISTIMEWA YOGYAKARTA

AGUSTUS
2020

Labor Force Situation Daerah Istimewa Yogyakarta August 2020

https://yogyakarta.bps.go.id



KEADAAN ANGKATAN KERJA DAERAH ISTIMEWA YOGYAKARTA AGUSTUS 2020

LABOR FORCE SITUATION DAERAH ISTIMEWA YOGYAKARTA AUGUST 2020

https://yogyakarta.bps.go.id

ISSN. 2460-3228

No. Publikasi / *Publication Number*: 34000.2103

Katalog BPS / *BPS Catalogue*: 2303004.34

Ukuran Buku / *Book Size*: 21 cm x 29,7 cm

Jumlah Halaman / *Number of pages*: Lx+ 248 halaman/*pages*

Naskah / *Manuscript*:

Badan Pusat Statistik Provinsi Daerah Istimewa Yogyakarta/BPS - Statistics of Daerah Istimewa Yogyakarta

Gambar Kulit / *Cover Design*:
Badan Pusat Statistik Provinsi Daerah Istimewa Yogyakarta/BPS - Statistics of Daerah Istimewa Yogyakarta

Diterbitkan oleh / *Published by*:
© **Badan Pusat Statistik Provinsi Daerah Istimewa Yogyakarta**/*BPS - Statistics of Daerah Istimewa Yogyakarta*

Dicetak oleh / *Printed by*:
UD. Pelangi

Dilarang mengumumkan, mendistribusikan, mengomunikasikan, dan/atau menggandakan sebagian atau seluruh isi buku ini untuk tujuan komersial tanpa izin tertulis dari Badan Pusat Statistik
Prohibited to announce, distribute, communicate, and/or copy part or all of this book for commercial purposes without permission from BPS-Statistics Indonesia

KATA PENGANTAR

Publikasi ini menyajikan informasi keadaan angkatan kerja di D.I. Yogyakarta pada tahun 2020. Data yang disajikan bersumber dari Survei Angkatan Kerja Nasional (Sakernas) Agustus 2020. Sakernas Agustus 2020 menghasilkan angka estimasi sampai dengan level kabupaten/kota. Publikasi ini menggunakan penimbang hasil proyeksi penduduk Survei Penduduk Antar Sensus (SUPAS) 2015.

Data yang disajikan mencakup penduduk berumur 15 tahun ke atas. Berbagai tabel yang dihasilkan dirinci menurut jenis kelamin dan status daerah (perkotaan dan perdesaan). Publikasi ini juga menampilkan perkembangan informasi ketenagakerjaan dari tahun 2018–2020, agar para pengguna data dapat mengetahui perkembangannya antar waktu.

Penghargaan dan ucapan terima kasih ditujukan kepada semua pihak yang telah membantu penerbitan publikasi ini. Masukan dan saran dari para pengguna data sangat diharapkan demi penyempurnaan publikasi edisi berikutnya.

https://yogyakarta.bps.go.id

Yogyakarta, Februari 2021
Kepala Badan Pusat Statistik
Provinsi D.I. Yogyakarta

Sugeng Arianto, M.Si

FOREWORD

This publication contains information of the labor force situation in Daerah Istimewa Yogyakarta Province in 2020. The data presented is sourced from National Labor Force Survey (NLFS) August 2020. The National Labor Force Survey August 2020 result estimation down to regency/municipality. This publication uses a weighting of the population projection results from the 2015 Intercensal Population Survei (SUPAS).

The data presented in the tables covers population aged 15 years and over. Most of the tables presented are detailed by gender and region (urban and rural). This publication is also displayed labor force data series for 2018–2020, so that data users knowing data trends.

Appreciation and grateful those who gave assistance in the process of publishing this publication. Feedback and suggestions from data users are highly expected for the improvement of the next publication.

https://yogyakarta.bps.go.id

Yogyakarta, February 2021
BPS-Statistics Indonesia
D.I. Yogyakarta Province

Sugeng Arianto, M.Si

DAFTAR ISI/*CONTENTS*

Halaman
Pages

Kata Pengantar/*Foreword* iii

Daftar Isi/*Contents* v

Penjelasan/*Explanatory Notes* xiii

Kuesioner/*Questionnaire* xxxv

Ringkasan Eksekutif/*Executive Summary* Liii

Grafik/*Graph* Lv

Infografis/*Infographic* Lix

Tabel Series/*Series Tables* 1

Tabel–Tabel/*Tables* 29

Indeks/*Index* 247

Tabel/*Table* : A Penduduk Berumur 15 Tahun ke Atas Menurut Jenis Kegiatan/*Population 15 Years of Age and Over by Type of Activity,* Tahun/*Years* 2018–2020 3

Tabel/*Table* : B Penduduk Berumur 15 Tahun ke Atas yang Termasuk Angkatan Kerja Menurut Kabupaten/Kota / *Population 15 Years of Age and Over Who are in Labor Force by Regency/Municipality,* Tahun/*Years* 2018–2020 8

https://yogyakarta.bps.go.id

Halaman
Pages

Tabel / *Table*	: C	Penduduk Berumur 15 Tahun ke Atas yang Bekerja Selama Seminggu yang lalu Menurut Lapangan Pekerjaan Utama/*Population 15 Years of Age and Over Who Worked During the Previous Week by Main Industry,* Tahun/*Years* 2018–2020 …….....	13
Tabel / *Table*	: D	Rata-rata Upah/Gaji Bersih (rupiah) Selama Sebulan Buruh/Karyawan Menurut Kabupaten/Kota / *Average of Net Wage/Salary (rupiah) per Month of Employee/Laborer by Regency/Municipality,* Tahun/*Years* 2018–2020 ....…….....	23
Tabel / *Table*	: 01	Penduduk Berumur 15 Tahun ke Atas Menurut Golongan Umur dan Kegiatan Selama Seminggu yang lalu/*Population 15 Years of Age and Over by Age Group and Type of Activity During the Previous Week,* Agustus/*August* 2020 …….....	31
Tabel / *Table*	: 02	Penduduk Berumur 15 Tahun ke Atas Menurut Pendidikan Tertinggi yang Ditamatkan dan Kegiatan Selama Seminggu yang lalu/*Population 15 Years of Age and Over by Educational Attainment and Type of Activity During the Previous Week,* Agustus/*August* 2020 …….....	36
Tabel / *Table*	: 03	Penduduk Berumur 15 Tahun ke Atas Menurut Kabupaten/Kota dan Jenis Kegiatan Selama Seminggu yang lalu/*Population 15 Years of Age and Over by Regency/Municipality and Type of Activity During the Previous Week,* Agustus/*August* 2020 ….....	41
Tabel / *Table*	: 04	Penduduk Berumur 15 Tahun ke Atas yang Termasuk Angkatan Kerja Menurut Golongan Umur dan Pendidikan Tertinggi yang Ditamatkan/*Population 15 Years of Age and Over Who are in Labor Force by Age Group and Educational Attainment,* Agustus/*August* 2020 …...……...	46
Tabel / *Table*	: 05	Penduduk Berumur 15 Tahun ke Atas yang Termasuk Angkatan Kerja Menurut Kabupaten/Kota dan Golongan Umur/*Population 15 Years of Age and Over Who are in Labor Force by Regency/Municipality and Age Group,* Agustus/*August* 2020 ….....	51

http://yogyakarta.bps.go.id

Halaman

Pages

Tabel / *Table*	: 06	Penduduk Berumur 15 Tahun ke Atas yang Termasuk Angkatan Kerja Menurut Kabupaten/Kota dan Pendidikan Tertinggi yang Ditamatkan/*Population 15 Years of Age and Over Who are in Labor Force by Regency/Municipality and Educational Attainment,* Agustus/*August* 2020 …….....	56
Tabel / *Table*	: 07	Penduduk Berumur 15 Tahun ke Atas yang Bekerja Selama Seminggu yang lalu Menurut Golongan Umur dan Pendidikan Tertinggi yang Ditamatkan/*Population 15 Years of Age and Over Who Worked During the Previous Week by Age Group and Educational Attainment,* Agustus/*August* 2020 ….....	61
Tabel / *Table*	: 08	Penduduk Berumur 15 Tahun ke Atas yang Bekerja Selama Seminggu yang lalu Menurut Golongan Umur dan Jumlah Jam Kerja Seluruhnya/*Population 15 Years of Age and Over Who Worked During the Previous Week by Age Group and Total Working Hours,* Agustus/*August* 2020 ……..……...	66
Tabel / *Table*	: 09	Penduduk Berumur 15 Tahun ke Atas yang Bekerja Selama Seminggu yang lalu Menurut Golongan Umur dan Lapangan Pekerjaan Utama/*Population 15 Years of Age and Over Who Worked During the Previous Week by Age Group and Main Industry,* Agustus/*August* 2020	71
Tabel / *Table*	: 10	Penduduk Berumur 15 Tahun ke Atas yang Bekerja Selama Seminggu yang lalu Menurut Golongan Umur dan Status Pekerjaan Utama/*Population 15 Years of Age and Over Who Worked During the Previous Week by Age Group and Main Employment Status,* Agustus/*August* 2020 ..……...……...	81
Tabel / *Table*	: 11	Penduduk Berumur 15 Tahun ke Atas yang Bekerja Selama Seminggu yang lalu Menurut Lapangan Pekerjaan Utama dan Pendidikan Tertinggi yang Ditamatkan/*Population 15 Years of Age and Over Who Worked During the Previous Week by Main Industry and Educational Attainment,* Agustus/*August* 2020 ..……...…….....	86

https://yogyakarta.bps.go.id

Halaman

Pages

Tabel / *Table*	: 12	Penduduk Berumur 15 Tahun ke Atas yang Bekerja Selama Seminggu yang lalu Menurut Status Pekerjaan Utama dan Pendidikan Tertinggi yang Ditamatkan/*Population 15 Years of Age and Over Who Worked During the Previous Week by Main Employment Status and Educational Attainment,* Agustus/*August* 2020 ……..…….....	96
Tabel / *Table*	: 13	Penduduk Berumur 15 Tahun ke Atas yang Bekerja Selama Seminggu yang lalu Menurut Pendidikan Tertinggi yang Ditamatkan dan Jumlah Jam Kerja Seluruhnya/*Population 15 Years of Age and Over Who Worked During the Previous Week by Educational Attainment and Total Working Hours,* Agustus/*August* 2020 …….....	101
Tabel / *Table*	: 14	Penduduk Berumur 15 Tahun ke Atas yang Bekerja Selama Seminggu yang lalu Menurut Jumlah Jam Kerja Seluruhnya dan Lapangan Pekerjaan Utama/*Population 15 Years of Age and Over Who Worked During the Previous Week by Total Working Hours and Main Industry,* Agustus/ *August* 2020 ……...…….....	106
Tabel / *Table*	: 15	Penduduk Berumur 15 Tahun ke Atas yang Bekerja Selama Seminggu yang lalu Menurut Jumlah Jam Kerja Seluruhnya dan Status Pekerjaan Utama/*Population 15 Years of Age and Over Who Worked During the Previous Week by Total Working Hours and Main Employment Status,* Agustus/ *August* 2020 ……...……..	116
Tabel / *Table*	: 16	Penduduk Berumur 15 Tahun ke Atas yang Bekerja Selama Seminggu yang lalu Menurut Status Pekerjaan Utama dan Lapangan Pekerjaan Utama/*Population 15 Years of Age and Over Who Worked During the Previous Week by Main Employment Status and Main Industry,* Agustus/*August* 2020 …..	121
Tabel / *Table*	: 17	Penduduk Berumur 15 Tahun ke Atas yang Bekerja Selama Seminggu yang lalu Menurut Jenis Pekerjaan Utama dan Pendidikan Tertinggi yang Ditamatkan/*Population 15 Years of Age and Over Who Worked During the Previous Week by Main Occupation and Educational Attainment,* Agustus/ *August* 2020 ……...……..……	131

https://jakarta.bps.go.id

Halaman

Pages

Tabel / *Table*	: 18	Penduduk Berumur 15 Tahun ke Atas yang Bekerja Selama Seminggu yang lalu Menurut Lapangan Pekerjaan Utama dan Jenis Pekerjaan Utama /*Population 15 Years of Age and Over Who Worked During the Previous Week by Main Industry and Main Occupation,* Agustus/*August* 2020 …….....	136
Tabel / *Table*	: 19	Penduduk Berumur 15 Tahun ke Atas yang Bekerja Selama Seminggu yang lalu Menurut Status Pekerjaan Utama dan Jenis Pekerjaan Utama/*Population 15 Years of Age and Over Who Worked During the Previous Week by Main Employment Status and Main Occupation,* Agustus/*August* 2020	146
Tabel / *Table*	: 20	Penduduk Berumur 15 Tahun ke Atas yang Bekerja Selama Seminggu yang lalu Menurut Jumlah Jam Kerja pada Pekerjaan Utama dan Lapangan Pekerjaan Utama/*Population 15 Years of Age and Over Who Worked During the Previous Week by Total Working Hours on Main Job and Main Industry,* Agustus/*August* 2020 ……..…….....	151
Tabel / *Table*	: 21	Penduduk Berumur 15 Tahun ke Atas yang Bekerja Selama Seminggu yang lalu Menurut Jumlah Jam Kerja pada Pekerjaan Utama dan Status Pekerjaan Utama/*Population 15 Years of Age and Over Who Worked During the Previous Week by Total Working Hours on Main Job and Main Employment Status,* Agustus/*August* 2020 ……...……...…..	161
Tabel / *Table*	: 22	Penduduk Berumur 15 Tahun ke Atas yang Bekerja Selama Seminggu yang lalu Menurut Kabupaten/Kota dan Golongan Umur/*Population 15 Years of Age and Over Who Worked During the Previous Week by Regency/Municipality and Age Group,* Agustus/*August* 2020 …….....	166
Tabel / *Table*	: 23	Penduduk Berumur 15 Tahun ke Atas yang Bekerja Selama Seminggu yang lalu Menurut Kabupaten/Kota dan Pendidikan Tertinggi yang Ditamatkan/*Population 15 Years of Age and Over Who Worked During the Previous Week by Regency/Municipality and Educational Attainment,* Agustus/*August* 2020 ….....	171

https://yogyakarta.bps.go.id

Halaman

Pages

Tabel / *Table*	: 24	Penduduk Berumur 15 Tahun ke Atas yang Bekerja Selama Seminggu yang lalu Menurut Kabupaten/Kota dan Lapangan Pekerjaan Utama/*Population 15 Years of Age and Over Who Worked During the Previous Week by Regency/Municipality and Main Industry),* Agustus/*August* 2020 ….....	176
Tabel / *Table*	: 25	Penduduk Berumur 15 Tahun ke Atas yang Bekerja Selama Seminggu yang lalu Menurut Kabupaten/Kota dan Status Pekerjaan Utama/*Population 15 Years of Age and Over Who Worked During the Previous Week by Regency/Municipality and Main Employment Status,* Agustus/*August* 2020…….....…….....	186
Tabel / *Table*	: 26	Penduduk Berumur 15 Tahun ke Atas yang Bekerja Selama Seminggu yang lalu di Kegiatan Informal Menurut Kabupaten/Kota dan Lapangan Pekerjaan Utama/*Population 15 Years of Age and Over Who Worked During the Previous Week in Informal Activity by Regency/Municipality and Main Industry,* Agustus/*August* 2020	191
Tabel / *Table*	: 27	Penduduk Berumur 15 Tahun ke Atas yang Bekerja Selama Seminggu yang lalu di Kegiatan Informal Menurut Kabupaten/Kota dan Golongan Umur/*Population 15 Years of Age and Over Who Worked During the Previous Week in Informal Activity by Regency/Municipality and Age Group,* Agustus/*August* 2020 …….....….	201
Tabel / *Table*	: 28	Penduduk Berumur 15 Tahun ke Atas yang Bekerja Selama Seminggu yang lalu di Kegiatan Informal Menurut Kabupaten/Kota dan Pendidikan Tertinggi yang Ditamatkan/*Population 15 Years of Age and Over Who Worked During the Previous Week in Informal Activity by Regency/Municipality and Educational Attainment,* Agustus/*August* 2020 ….....	206
Tabel / *Table*	: 29	Penduduk Berumur 15 Tahun ke Atas yang Termasuk Pengangguran Terbuka Menurut Golongan Umur dan Pendidikan Tertinggi yang Ditamatkan/*Population 15 Years of Age and Over Who Were Categorized Unemployment by Age Group and Educational Attainment,* Agustus/*August* 2020	211

https://jakarta.bps.go.id

Halaman

Pages

Tabel / *Table*	: 30	Penduduk Berumur 15 Tahun ke Atas yang Termasuk Pengangguran Terbuka Menurut Kabupaten/Kota dan Pendidikan Tertinggi yang Ditamatkan/*Population 15 Years of Age and Over Who Were Categorized Unemployment by Regency/Municipality and Educational Attainment,* Agustus/*August* 2020 ….....	216
Tabel / *Table*	: 31	Penduduk Berumur 15 Tahun ke Atas yang Termasuk Pengangguran Terbuka Menurut Golongan Umur dan Kategori Pengangguran Terbuka/*Population 15 Years of Age and Over Who Were Categorized Unemployment by Age Group and Unemployment Category,* Agustus/*August* 2020 ….....	221
Tabel / *Table*	: 32	Penduduk Berumur 15 Tahun ke Atas yang Termasuk Pengangguran Terbuka Menurut Pendidikan Tertinggi yang Ditamatkan dan Kategori Pengangguran Terbuka/*Population 15 Years of Age and Over Who Were Categorized Unemployment by Educational Attainment and Unemployment Category,* Agustus/*August* 2020 …….....	226
Tabel / *Table*	: 33	Penduduk Berumur 15 Tahun ke Atas yang Termasuk Pengangguran Terbuka Menurut Kabupaten/Kota dan Kategori Pengangguran Terbuka/*Population 15 Years of Age and Over Who Were Categorized Unemployment by Regency/Municipality and Unemployment Category,* Agustus/*August* 2020 ……..…….....	231
Tabel / *Table*	: 34	Penduduk Berumur 15 Tahun ke Atas Menurut Pendidikan Tertinggi yang Ditamatkan, Pengangguran Terbuka dan Kategori Pekerja Tidak Penuh/*Population 15 Years of Age and Over by Educational Attainment, Unemployment and Category Less than Normal Working Hours,* Agustus/*August* 2020 ….....	236
Tabel / *Table*	: 35	Penduduk Berumur 15 Tahun ke Atas Menurut Golongan Umur, Pengangguran Terbuka dan Kategori Pekerja Tidak Penuh/*Population 15 Years of Age and Over by Age Group, Unemployment and Category Less than Normal Working Hours,* Agustus/*August* 2020 …..…….....	241

https://bps.go.id/kabupaten

https://yogyakarta.bps.go.id

PENJELASAN

I. PENDAHULUAN

Pengumpulan data tentang ketenagakerjaan merupakan kegiatan pokok Fungsi Statistik Sosial, Badan Pusat Statistik Provinsi D.I. Yogyakarta. Data-data tersebut diperoleh melalui Survei Angkatan Kerja Nasional (Sakernas) yang secara spesifik mengumpulkan data ketenagakerjaan. Selain melalui Sakernas, pengumpulan data ketenagakerjaan juga dilaksanakan melalui kegiatan survei lain, diantaranya Sensus Penduduk (SP) dan Survei Penduduk Antar Sensus (SUPAS). Konsep dan definisi yang dipergunakan dalam pengumpulan data ketenagakerjaan oleh Badan Pusat Statistik tidak pernah berubah sejak tahun 1976, kecuali untuk konsep pengggangguran terbuka dan status pekerjaan yang pada tahun 2001 telah mengalami perluasan.

https://yogyakarta.bps.go.id

Pengumpulan data ketenagakerjaan melalui Sakernas mempunyai tiga tujuan utama. Ketiga tujuan tersebut adalah untuk mengetahui karakteristik:

i. Penduduk yang bekerja;

ii. Pengangguran dan setengah pengangguran;

iii. Penduduk yang tercakup dalam kategori bukan angkatan kerja yaitu, mereka yang sekolah, mengurus rumah tangga dan melakukan kegiatan lainnya, **selain** kegiatan pribadi.

Daftar yang digunakan untuk mengumpulkan data ketenagakerjaan perorangan adalah Daftar SAK20-AK yang disusun untuk menanyakan informasi mengenai keadaan angkatan kerja dan bukan angkatan kerja. Khusus pada Sakernas Agustus 2020, ditambahkan pertanyaan terkait dampak Covid-19 terhadap ketenagakerjaan.

Sampel terpilih untuk Sakernas Agustus 2020 D.I. Yogyakarta berjumlah 3.632 rumah tangga dengan tingkat pemasukan dokumen 97,91 persen. Tabel-tabel yang disajikan dirinci menurut jenis kelamin (laki-laki dan perempuan) dan status daerah tempat tinggal (perkotaan dan perdesaan), dengan penomoran tabel yang dimulai dengan tabel total.

Untuk lebih melengkapi data ketenagakerjaan, publikasi ini disajikan series data pokok ketenagakerjaan dari tahun 2018 sampai dengan tahun 2020 menurut jenis kegiatan, angkatan kerja, lapangan pekerjaan utama, dan rata-rata upah/gaji bersih sebulan buruh/karyawan.

Publikasi Sakernas Agustus 2020 ini menyajikan data lapangan pekerjaan yang dikelompokkan ke dalam 17 kategori. **Tujuh belas (17) kategori dimaksud adalah**: A. Pertanian, kehutanan, dan perikanan; B. Pertambangan dan penggalian; C. Industri pengolahan; D. Pengadaan listrik dan gas; E. Pengadaan air, pengelolaan sampah, limbah, dan daur ulang; F. Konstruksi; G. Perdagangan besar dan eceran; Reparasi mobil dan sepeda motor; H. Transportasi dan pergudangan; I. Penyediaan akomodasi dan makan minum; J. Informasi dan komunikasi; K. Jasa keuangan dan asuransi; L. Real estat; M,N. Jasa kesehatan dan kegiatan sosial; R,S,T,U. Jasa lainnya.

Ada 3 (tiga) catatan penting yang perlu disampaikan pada publikasi, yaitu:

1. Klasifikasi lapangan pekerjaan disajikan dalam 17 kategori yang mengacu pada Klasifikasi Baku Lapangan Usaha Indonesia (KBLI) 2015 yang berdasarkan *International Standard Industrial Classification (ISIC)* revisi 4.

https://yogyakarta.bps.go.id

2. Klasifikasi jenis pekerjaan menggunakan Klasifikasi Baku Jenis Pekerjaan Indonesia (KBJI) 2014 yang mengacu kepada *International Standard Classification of Occupations (ISCO)* 2008, dengan uraian jenis pekerjaan lebih rinci. Dalam penyajian ini klasifikasi tersebut dikonversikan ke Klasifikasi Jenis Pekerjaan Indonesia (KJI) 1982 yang mengacu pada (*ISCO*) 1968.
3. Sejak Sakernas Agustus 2020 dan selanjutnya, penghitungan indikator menggunakan penimbang hasil proyeksi penduduk Survei Penduduk Antar Sensus (SUPAS 2015). Untuk menjaga keterbandingan, penyajian series data (tahun 2018-2020) menggunakan penimbang dari proyeksi penduduk hasil SUPAS 2015.

https://yogyakarta.bps.go.id

II. KETERANGAN YANG DIKUMPULKAN

Keterangan pokok berkaitan dengan ketenagakerjaan yang dikumpulkan melalui Sakernas adalah keterangan perorangan dari setiap anggota rumah tangga yang berumur 5 tahun ke atas. Meskipun demikian, informasi yang disajikan dalam publikasi ini hanya informasi dari penduduk yang berumur 15 tahun ke atas. Informasi tersebut meliputi:

1). Keterangan identitas anggota rumah tangga seperti: nama, hubungan dengan kepala rumah tangga, jenis kelamin, umur, status perkawinan dan pendidikan tertinggi yang ditamatkan. Kegiatan selama seminggu yang lalu seperti: bekerja (paling sedikit 1 jam dalam seminggu), punya pekerjaan namun sedang tidak bekerja, mencari pekerjaan/ mempersiapkan usaha, sekolah, mengurus rumah tangga dan lainnya (pensiun, cacat jasmani dan lain-lain).

2). Bagi mereka yang bekerja/punya pekerjaan tetapi sementara tidak bekerja ditanyakan antara lain : jumlah hari kerja, jam kerja, lapangan pekerjaan, jenis pekerjaan, status pekerjaan, dan upah/gaji bersih selama sebulan.

3). Bagi mereka yang mencari pekerjaan/mempersiapkan usaha ditanyakan alasan utama mencari pekerjaan/ mempersiapkan usaha, upaya yang dilakukan, lama waktu mencari pekerjaan.

III. KONSEP DAN DEFINISI

Konsep dan definisi yang digunakan dalam pengumpulan data ketenagakerjaan oleh Badan Pusat Statistik adalah *The Labor Force Concept* yang disarankan oleh *International Labor Organization (ILO)*. Konsep ini membagi penduduk menjadi dua kelompok, yaitu penduduk usia kerja dan penduduk bukan usia kerja. Selanjutnya, penduduk usia kerja dibedakan pula menjadi dua kelompok berdasarkan kegiatan utama yang sedang dilakukannya. Kelompok tersebut adalah **Angkatan Kerja** dan **Bukan Angkatan Kerja.**

Definisi yang berkaitan dengan penerapan konsep tersebut di Indonesia dijelaskan dalam uraian berikut:

1. **Penduduk usia kerja** adalah penduduk berumur 15 tahun ke atas.

2. **Penduduk yang termasuk angkatan kerja** adalah penduduk usia kerja (15 tahun ke atas) yang bekerja, atau punya pekerjaan namun sementara tidak bekerja dan pengangguran.

3. **Penduduk yang termasuk bukan angkatan kerja** adalah penduduk usia kerja (15 tahun ke atas) yang masih sekolah, mengurus rumah tangga atau melaksanakan kegiatan lainnya selain kegiatan pribadi.

4. **Bekerja** adalah kegiatan ekonomi yang dilakukan oleh seseorang dengan maksud memperoleh atau membantu memperoleh pendapatan atau keuntungan, paling sedikit 1 jam (tidak terputus) dalam seminggu yang lalu. Kegiatan tersebut termasuk pula kegiatan pekerja tak dibayar yang membantu dalam suatu usaha/kegiatan ekonomi.

5. **Punya pekerjaan tetapi sementara tidak bekerja** adalah keadaan dari seseorang yang mempunyai pekerjaan tetapi selama seminggu yang lalu sementara tidak bekerja karena berbagai sebab, seperti: sakit, cuti, menunggu panen, mogok dan sebagainya.

https://yogyakarta.bps.go.id

Contoh:

a. Pekerja tetap, pegawai pemerintah/swasta yang sedang tidak bekerja karena cuti, sakit, mogok, mangkir, mesin/ peralatan perusahaan mengalami kerusakan, dan sebagainya.

b. Petani yang mengusahakan tanah pertanian dan sedang tidak bekerja karena alasan sakit atau menunggu pekerjaan berikutnya (menunggu panen atau musim hujan untuk menggarap sawah).

c. Pekerja profesional (mempunyai keahlian tertentu/khusus) yang sedang tidak bekerja karena sakit, menunggu pekerjaan berikutnya/pesanan dan sebagainya, seperti: dalang, tukang cukur, tukang pijat, dukun, penyanyi komersial dan sebagainya.

https://yogyakarta.bps.go.id

6. Penganggur, terdiri dari:

a. Mereka yang tak punya pekerjaan dan mencari pekerjaan.
b. Mereka yang tak punya pekerjaan dan mempersiapkan usaha.
c. Mereka yang tak punya pekerjaan dan tidak mencari pekerjaan, karena merasa tidak mungkin mendapatkan pekerjaan.
d. Mereka yang sudah punya pekerjaan, tetapi belum mulai bekerja.

(lihat pada "*An ILO Manual on Concepts and Methods*")

- **Mencari pekerjaan** adalah kegiatan seseorang yang pada saat survei orang tersebut sedang mencari pekerjaan, seperti mereka:

  a. Yang belum pernah bekerja dan sedang berusaha mendapatkan pekerjaan.

b. Yang sudah pernah bekerja, karena sesuatu hal berhenti atau diberhentikan dan sedang berusaha untuk mendapatkan pekerjaan.

c. Yang bekerja atau mempunyai pekerjaan, tetapi karena sesuatu hal masih berusaha untuk mendapatkan pekerjaan lain.

Usaha mencari pekerjaan ini tidak terbatas pada seminggu sebelum pencacahan, jadi mereka yang sedang berusaha mendapatkan pekerjaan dan yang permohonannya telah dikirim lebih dari satu minggu yang lalu tetap dianggap sebagai mencari pekerjaan asalkan seminggu yang lalu masih mengharapkan pekerjaan yang dicari. Mereka yang sedang bekerja dan berusaha untuk mendapatkan pekerjaan yang lain tidak dapat disebut sebagai penganggur terbuka.

https://yogyakarta.bps.go.id

- **Mempersiapkan suatu usaha** adalah suatu kegiatan yang dilakukan seseorang dalam rangka mempersiapkan suatu usaha/pekerjaan yang **"baru"**, yang bertujuan untuk memperoleh penghasilan/keuntungan atas risiko sendiri, baik dengan atau tanpa mempekerjakan buruh/pekerja dibayar maupun tidak dibayar. Mempersiapkan yang dimaksud adalah apabila **"tindakannya nyata"**, seperti: mengumpulkan modal atau perlengkapan/alat, mencari lokasi/tempat, mengurus surat ijin usaha dan sebagainya, telah/sedang dilakukan.

  Mempersiapkan suatu usaha yang nantinya cenderung pada pekerjaan sebagai berusaha sendiri *(own account worker)* atau sebagai berusaha dibantu buruh tidak tetap/buruh tak dibayar atau sebagai berusaha dibantu buruh tetap/buruh dibayar.

Penjelasan:

Kegiatan mempersiapkan suatu usaha/pekerjaan tidak terbatas dalam jangka waktu seminggu yang lalu saja, tetapi bisa dilakukan beberapa waktu yang lalu asalkan seminggu yang lalu masih berusaha untuk mempersiapkan suatu kegiatan usaha.

7. **TPT (Tingkat Pengangguran Terbuka)** adalah persentase jumlah pengangguran terhadap jumlah angkatan kerja.

8. **Pekerja Tidak Penuh** adalah mereka yang bekerja di bawah jam kerja normal (kurang dari 35 jam seminggu).
   Pekerja Tidak Penuh terdiri dari:
   - **Setengah Penganggur** adalah mereka yang bekerja di bawah jam kerja normal (kurang dari 35 jam seminggu), dan masih mencari pekerjaan atau masih bersedia menerima pekerjaan (dahulu disebut setengah pengangguran terpaksa).
   - **Pekerja Paruh Waktu** adalah mereka yang bekerja di bawah jam kerja normal (kurang dari 35 jam seminggu), tetapi tidak mencari pekerjaan atau tidak bersedia menerima pekerjaan lain (dahulu disebut setengah pengangguran sukarela).

9. **Sekolah** adalah kegiatan seseorang untuk bersekolah di sekolah formal, mulai dari pendidikan dasar sampai dengan pendidikan tinggi selama seminggu yang lalu sebelum pencacahan. *Tidak termasuk yang sedang libur sekolah*.

10. **Mengurus rumah tangga** adalah kegiatan seseorang yang mengurus rumah tangga tanpa mendapatkan upah, misalnya: ibu-ibu rumah tangga dan anaknya yang membantu mengurus rumah tangga. Sebaliknya pembantu rumah tangga yang mendapatkan upah walaupun pekerjaannya mengurus rumah tangga dianggap bekerja.

https://yogyakarta.bps.go.id

11. **Kegiatan lainnya** adalah kegiatan seseorang selain disebut di atas, yakni mereka yang sudah pensiun, orang-orang yang cacat jasmani (buta, bisu dan sebagainya) yang tidak melakukan sesuatu pekerjaan seminggu yang lalu.

12. **Pendidikan tertinggi yang ditamatkan** adalah tingkat pendidikan yang dicapai seseorang setelah mengikuti pelajaran pada kelas tertinggi suatu tingkatan sekolah dengan mendapatkan tanda tamat (ijazah).

13. **Jumlah jam kerja seluruh pekerjaan** adalah lamanya waktu dalam jam yang digunakan untuk bekerja dari seluruh pekerjaan, tidak termasuk jam kerja istirahat resmi dan jam kerja yang digunakan untuk hal-hal di luar pekerjaan selama seminggu yang lalu.
    Bagi pedagang keliling, jumlah jam kerja dihitung mulai berangkat dari rumah sampai tiba kembali di rumah dikurangi waktu yang tidak merupakan jam kerja, seperti mampir ke rumah famili/kawan dan sebagainya.

14. **Lapangan usaha** adalah bidang kegiatan dari pekerjaan/usaha/perusahaan/kantor tempat seseorang bekerja.

15. **Jenis pekerjaan/jabatan** adalah macam pekerjaan yang dilakukan oleh seseorang atau ditugaskan kepada seseorang yang sedang bekerja atau yang sementara tidak bekerja.

16. **Upah/gaji bersih** adalah imbalan yang diterima selama sebulan oleh buruh/karyawan baik berupa uang atau barang yang dibayarkan perusahaan/kantor/majikan. Imbalan dalam bentuk barang dinilai dengan harga setempat. Upah/ gaji bersih yang dimaksud tersebut adalah setelah dikurangi dengan potongan-potongan iuran wajib, pajak penghasilan dan sebagainya.

17. **Status pekerjaan** adalah jenis kedudukan seseorang dalam melakukan pekerjaan di suatu unit usaha/kegiatan. Mulai tahun 2001 status pekerjaan dibedakan menjadi 7 kategori yaitu:

https://yogyakarta.bps.go.id

a. **Berusaha sendiri** adalah bekerja atau berusaha dengan menanggung risiko secara ekonomis, yaitu dengan tidak kembalinya ongkos produksi yang telah dikeluarkan dalam rangka usahanya tersebut, serta tidak menggunakan pekerja dibayar maupun pekerja tak dibayar, termasuk yang sifat pekerjaannya memerlukan teknologi atau keahlian khusus.

b. **Berusaha dibantu buruh tidak tetap/buruh tak dibayar** adalah bekerja atau berusaha atas risiko sendiri, dan menggunakan buruh/pekerja tak dibayar dan atau buruh/pekerja tidak tetap.

c. **Berusaha dibantu buruh tetap/buruh dibayar** adalah berusaha atas risiko sendiri dan mempekerjakan paling sedikit satu orang buruh/pekerja tetap yang dibayar.

d. **Buruh/Karyawan/Pegawai** adalah seseorang yang bekerja pada orang lain atau instansi/kantor/perusahaan secara tetap dengan menerima upah/gaji baik berupa uang maupun barang. Buruh yang tidak mempunyai majikan tetap, tidak digolongkan sebagai buruh/karyawan, tetapi sebagai pekerja bebas. Seseorang dianggap memiliki majikan tetap jika memiliki 1 (satu) majikan (orang/rumah tangga) yang sama dalam sebulan terakhir, khusus pada sektor bangunan batasannya tiga bulan. Apabila majikannya instansi/lembaga, boleh lebih dari satu.

e. **Pekerja bebas di pertanian** adalah seseorang yang bekerja pada orang lain/majikan/institusi yang tidak tetap (lebih dari 1 majikan dalam sebulan terakhir) di usaha pertanian baik berupa usaha rumah tangga maupun bukan usaha rumah tangga atas dasar balas jasa dengan menerima upah atau imbalan baik berupa uang maupun barang, dan baik dengan sistem pembayaran harian maupun borongan. Usaha pertanian meliputi: pertanian tanaman pangan, perkebunan, kehutanan, peternakan, perikanan dan perburuan, termasuk juga jasa pertanian.

Majikan adalah orang atau pihak yang memberikan pekerjaan dengan pembayaran yang disepakati.

https://yogyakarta.bps.go.id

f. **Pekerja bebas di nonpertanian** adalah seseorang yang bekerja pada orang lain/majikan/institusi yang tidak tetap (lebih dari 1 majikan dalam sebulan terakhir), di usaha nonpertanian dengan menerima upah atau imbalan baik berupa uang maupun barang dan baik dengan sistem pembayaran harian maupun borongan.

Usaha nonpertanian meliputi: usaha di sektor pertambangan, industri, listrik, gas dan air, sektor konstruksi/ bangunan, sektor perdagangan, sektor angkutan, pergudangan dan komunikasi, sektor keuangan, asuransi, usaha persewaan bangunan, tanah dan jasa perusahaan, sektor jasa kemasyarakatan, sosial dan perorangan.

Huruf e dan f yang dikembangkan mulai pada publikasi 2001, pada tahun 2000 dan sebelumnya dikategorikan pada huruf d dan a (huruf e termasuk dalam d dan huruf f termasuk dalam a).

g. **Pekerja keluarga/tak dibayar** adalah seseorang yang bekerja membantu orang lain yang berusaha dengan tidak mendapat upah/gaji, baik berupa uang maupun barang.

Pekerja tak dibayar tersebut dapat terdiri dari:

1. Anggota rumah tangga dari orang yang dibantunya, seperti istri/anak yang membantu suaminya/ayahnya bekerja di sawah dan tidak dibayar.
2. Bukan anggota rumah tangga tetapi keluarga dari orang yang dibantunya, seperti famili yang membantu melayani penjualan di warung dan tidak dibayar.
3. Bukan anggota rumah tangga dan bukan keluarga dari orang yang dibantunya, seperti orang yang membantu menganyam topi pada industri rumah tangga tetangganya dan tidak dibayar.

https://yogyakarta.bps.go.id

IV. FAKTOR PENENTU

Beberapa faktor perlu dipertimbangkan oleh para pemakai data dalam menginterpretasi dan menganalisis data ketenaga-kerjaan yang tersedia. Faktor-faktor yang perlu dipertimbangkan meliputi:

1. Tujuan Survei

Sakernas merupakan survei khusus untuk mengumpulkan data ketenagakerjaan. Sedangkan SP maupun Supas bertujuan untuk mengetahui sifat demografi secara umum. Dengan demikian informasi yang dikumpulkan dalam SP dan Supas lebih banyak dan beragam, antara lain meliputi data pendidikan, migrasi, keluarga berencana dan ketenagakerjaan. Begitu pula informasi yang dikumpulkan melalui Susenas lebih beragam sifatnya, seperti data pengeluaran/konsumsi, ketenagakerjaan, kesehatan dan perumahan. Perbedaan tujuan survei ini menyebabkan kualitas data ketenagakerjaan antar berbagai survei tersebut relatif berbeda.

https://yogyakarta.bps.go.id

2. Kerangka Sampel

Kerangka pengambilan sampel sakernas memperhitungkan stratifikasi lapangan usaha blok sensus berdasar SP 2010 di setiap kabupaten/kota. Hal ini menunjukkan bahwa Sakernas dirancang khusus untuk mengestimasi indikator ketenagakerjaan, berbeda dengan dasar kerangka sampel yang digunakan dalam survei/sensus lain yang juga mengumpulkan data ketenagakerjaan, seperti SP dan Supas.

3. Faktor Pengali/Penimbang

Data ketenagakerjaan hasil Sakernas Agustus 2020 menggunakan penimbang hasil proyeksi penduduk Survei Penduduk Antar Sensus (SUPAS) 2015.

4. Kualitas Petugas Lapangan

Petugas lapangan Sakernas tidak lagi dalam bentuk tim, melainkan terdiri dari a). Pengawas dan b) Pencacah. Pengawas adalah organik BPS Kab/Kota atau Provinsi (diutamakan lulusan DIII ke atas). Sedangkan pencacah adalah pegawai organik BPS Kab/Kota maupun nonorganik (mitra) BPS yang ditunjuk dan berpendidikan minimal SLTA (diutamakan DIII ke atas).

5. Perencanaan Kuesioner

Cara menyusun pertanyaan mengenai ketenagakerjaan dalam kuesioner dapat berpengaruh terhadap hasil survei maupun sensus. Ini meliputi bentuk kalimat/pertanyaan yang tertulis, urutan pertanyaan, pemilihan kata-kata yang tepat dalam pertanyaan, dan banyaknya pertanyaan maupun jenis keterangan yang ditanyakan. Dalam Sakernas, telah diusahakan bentuknya ringkas/sederhana, mudah dimengerti serta pertanyaan pokoknya tidak berubah-ubah.

https://yogyakarta.bps.go.id

6. Waktu Pelaksanaan/Pencacahan

Waktu pelaksanaan lapangan antara Sakernas, SP, dan Supas berbeda. Hal tersebut dapat menyebabkan perbedaan hasil yang diperoleh karena pengaruh musimannya.

EXPLANATORY NOTES

1. INTRODUCTION

The provision of labor force data is the responsibility of the Function of Social Statistics, BPS – Statistics DI Yogyakarta. It is carried out through The National Labor Force Survey (NLFS) in all provinces of Indonesia. The other sources of labor force data are from among others Population Census, and Intercensal Population Survey. The concepts and definitions used for the labor force data are similar for all surveys and censuses since 1976, except for the unemployment rate and employment status have been extended since 2001.

The National Labor Force Survey aims to meet three main objectives. These objectives are designed to obtain the characteristics of:

i. Employment;

ii. Unemployment and underemployment;

iii. Working age population not in the labor force who are in schools, doing housekeeping or other activities, others excluding personal activity.

The main questionnaire of NLFS August 2020 is SAK20-AK, which is designed to collect information of the economically active and not economically active population. Especially in August 2020, the Sakernas questionnaire was added with questions related to the impact of Covid-19 on employment.

https://yogyakarta.bps.go.id

Total number of household samples for NLFS August 2020 are 3.632 with 97.91 percent response rate. The results are presented in tables, by sex (male and female) and region (urban and rural), which the serial number of table is initiated from total table first.

As a supplementary to the employment data, also presented in this publication are the data series from 2018 until 2020 according to the type of activity, labor force, the main job, and monthly average wage/salary of laborers/employees.

This publication of Sakernas August 2020 provides industrial classification into 17 categories. The seventeen (17) categories are: A. Agriculture, forestry, and fishing; B. Mining and quarrying; C. Manufacturing; D. Electricity and gas; E. Water supply, sewerage, waste management, remediation activities; F. Construction; G. Wholesale and retail trade, repair of motor vehicles and motorcycles; H. Transportation and storage; I. Accommodation and food service activities; J. Information and communication; K. Financial and insurance activities; L. Real estate activities; M,N. Business activities; O. Public administration and defence, compulsory social security; P. Education; Q. Human health and social work activities; R,S,T,U. Other services activities.

Regarding the classification used there are 3 (three) important points should be considered by data user in this publication, namely:

1. *Industrial classification used in the NLFS of August 2018 is based on Indonesian Standard Industrial Classification (KBLI) 2015 (ISIC rev 4, 2008).*
2. *Occupation classification applied in the NLFS in of August 2018 is refferred to Indonesian Classification of Occupational (KBJI) 2014 which based on ISCO 2008. For this publication, the code has been converted to one digit code of Klasifikasi Jenis Pekerjaan Indonesia (1982), which is based on ISCO 1968.*

https://yogyakarta.bps.go.id

3. *Since Sakernas August 2020, the estimation of the indicators uses the weight of the population projections from the Intercensal Population Survey (SUPAS) 2015. To maintain comparability, the presentation of the data series (2018-2020) uses a weighting of the 2015 SUPAS population projection.*

II. INFORMATION COLLECTED

The main information collected in The National Labor Force Survey are data of individual household members aged 5 years and older. However tabulated data covers household members aged 15 years and older.

https://yogyakarta.bps.go.id

Data on individual household members consist of:

1) *Member identification: name, relation to the head of household, sex, age, marital status and educational attainment. Activities during last week: working, (at least an hour for a week) temporarily not working, looking for work/established a new business/firm, attending school, doing housekeeping and others (retired, incapacitated, etc).*
2) *For those who were working and temporarily absent from work but having jobs (such as: on leave): they are asked for main total working day, total number of working hours, industry, occupation, employment status, and total wage/salary in month (for certain status of employment).*
3) *For those who were looking for job or established a new business/firm: they are asked for the main reason for looking a job/established a new business/firm, type of effort to find out a job/established a new business/firm, the duration of looking for job or established a new business/firm.*

III. CONCEPT AND DEFINITIONS

The labor force concepts used in NLFS are the same as those recommended by the International Labor Organization (ILO), which divides the population into two components: a working age group and a nonworking age group. The working age population is in turn classified into two major categories according to their current activities: those in the labor force and those not in the labor force.

More specifically, definitions are as follows:

1. ***Working age population**: persons of 15 years old and over.*

2. ***Labor force**: persons of 15 years old and over who in the previous week were working, temporarily absent from work but having jobs, or those who did not have work and were looking for work or in the process of establishing new business.*

3. ***Not in the labor force**: persons aged 15 years and over, but not classified in the labor force, and are still attending school or housekeeping or carrying out other activities other than personal activities.*

4. ***Working:** an activity done by a person who worked for pay or assisted others in obtaining pay or profit for the duration at least one hour during the survey week. Including unpaid worker who helped conduct an economic activities.*

5. ***Temporarily absent from work, but having job:** an activity done by a person who had a job, but was temporarily absent from work for some reasons during the survey week, i.e: sick, on leave, waiting for harvest season, on strike etc.*

   a. *Employee, government employee/private employee who had not been working for reasons such as on leave, sick, on strike, damage machine/equipments, etc.*

https://yogyakarta.bps.go.id

b. *Farmers who had not cultivated their field because of illness, waiting for the next harvest season or waiting for the rainy season to cultivate their field.*

c. *Professional worker who had not been working because of illness, waiting for the next job/order, etc. Such as puppeteer, barber, masseur, medicine man, singer, etc.*

https://yogyakarta.bps.go.id

6. ***Unemployment, which consists of:***

a. *Person without work but looking for work.*
b. *Person without work, but in the process of establishing new business.*
c. *Person without work who are not looking for work, because they do not expect to find work.*
d. *Person who have made arrangements to start work on a date subsequent to the reference period (future starts).*

- ***Looking for work:*** *who is actively looking for work, such as:*

  a. *Those who never work and looking for a work.*
  b. *Those who had work, but resigned or dismissed from her/his work because of some reasons and trying for looking a work.*
  c. *Those who work or have a job, but still trying to looking for another job because of some reasons.*

  This activity is not limited to the week before the survey enumeration, but also includes those who have applied for a job more than a week ago provided that aweek ago still expect the job.

- ***In the process of establishing new business:*** *he/she who is in the process of establishing new business at his/her own risk with or without paid or unpaid worker.*

Explanation:

Includes in this category is if they are doing or already done real effort such as: collecting capitals, preparing equipments, looking for business location, applying for business permission letter. The efforts mentioned above is not limited to activities that were initiated only a week ago, but it could have been done before, as long as a week ago was still doing such activities.

7. ***TPT (Unemployment Rate):*** *The percentage of the total unemployment over the total of labor force.*

8. ***Less than Normal Working Hours Employee:*** *a person who worked under the normal working hours (less than 35 hours a week). It consist of:*
   a. ***Underemployment:*** *a person who worked under the normal working hours (less than 35 hours a week), and is still looking for a job or available for work (it's called involuntary underemployment).*
   b. ***Part-time Worker:*** *a person who worked under the normal working hours (less than 35 hours a week), but he is not looking for a job or unavailable for work (it's called voluntary underemployment).*

9. ***Attending school,*** *is a persons activity to attend formal school within a week before the enumeration. Student who are on holiday are not consider as attending school.*

10. ***Housekeeping,*** *is unpaid activity to take care of the household chores in their own home e.g. housewives and or their children who are doing household work. Housekeeping activities undertaken by domistic worker are categorized as "work".*

https://yogyakarta.bps.go.id

11. ***Other activities****, are activities other than those mentioned above, which includes activities that are doing actively, such as sport, picnics, social activities (actively involved in neighborhood and community services) and religious worship activities. Not included in other activities is private activities, such as sleep, relax, play, and do nothing.*

12. ***Educational attainment:*** *the highest educational level completed by a person, verified with the receipt of a diploma or a letter of completion/certificate.*

13. ***Total working hours in a week****: total hours used by an employee to do his/her job during a calendar week (excluding the time used for other activities which are not classified as "work").*
    Total working hours for street vendor merchant is calculated from them leaving for work until they go back home but must be deducted by other activities like visit of relatives or friend house.

14. ***Industry:*** *the activity of the place of work/company/office in which a person is employed.*

15. ***Occupation:*** *the type of work carried out by the respondent.*

16. ***Net Wage/Salary:*** *a net wage/salary normally collected for a period of 1 month from a enterprise/company/employer. This net wage/salary is after deduction of compulsory contribution, income tax, etc by enterprise/company/employer.*

17. ***Employment status:*** *the status of a person at the place where he/she works. There are seven different categories:*

    a. ***Own-account worker:*** *a person who works at her/his own risk without assisted by paid per mount worker or unpaid worker include technical job or skill job.*

    b. ***Employer assisted by temporary worker/unpaid worker:*** *a person who works at her/his own risk and assisted by temporary worker/unpaid worker.*

https://yogyakarta.bps.go.id

c. ***Employer assisted by permanent worker/paid worker:*** *a person who does his/her business at her/his own risk at least one assisted by paid permanent worker.*

d. ***Employee:*** *a person who work permanently for other people or institution/office/company and gains some money/cash or goods as wage/salary. Labor who have no permanent employer is not categorized as a laborer/ worker/employee but casual worker. A laborers in general is considered to have a permanent employer if he has the same employer during the past month, particularly for building construction sector is 3 months. If the employer is an institution, more than 1 (one) employer is allowed.*

e. ***Casual agricultural worker:*** *a person who does not work permanently for other people/employer/ institution (more than 1 employer during the last 1 month) in agricultural sector either home industry or not home industry based on remuneration paid with money or goods, and based on daily or contact payment system. Agricultural industry covers food-based agricultural, plantation, forestry, livestock, fishery, hunting, including agricultural services.*

   Employer *is a person who gives a job with an agreement payment.*

f. ***Casual non-agricultural worker:*** *a person who does not work permanently for other people/employer/ institution (more than 1 employer during then past 1 month) in non agricultural sector and gets money or goods as wage/salary either based on daily or contract payment system. Those sectors include non agricultural sector: mining, manufactures, electricity, gas and water, construction, trade, transportation, storage, and communication, financing, insurance, real estate, and business services, community, social, and personal services.*

g. ***Unpaid/contributing family worker:*** *a person who works for other people without pay in cash or goods.*

   Those unpaid workers could be:

   1. *Family member who works for another person in their family i.e: wife or child who help their husband or father work in field and unpaid.*

https://yogyakarta.bps.go.id

2. *Not a family member who works for another person but still having family relations, such as those who help their family relatives to sell in a minimarket and unpaid.*
3. *Other persons outside of family members nor family relatives who work for another person, such as a person who weaves hats for their neighbours home industry and unpaid.*

IV. DETERMINATION FACTOR

https://yogyakarta.bps.go.id

Some factors have to be considered by the data user in term of interpreting and analyzing labor data. These factors are:

1. Purpose of Survey

Sakernas is a survey which is specifically designed for labor data collection. Sakernas is relatively different compared with SP (Population Census) and Supas (Intercencal Population Survey) which are more focused on demographic characteristics of the population. The other labor force data source is Susenas (National Social and Economic Survey) which collects data on many aspects of social and economic characteristics, such as: consumption, labor, health and household variables. The differences in the characteristics coverage of surveys/census mentioned above are contributed to the labor data quality, in which the Sakernas results are regarded better.

2. Sampling Frame

Sakernas sampling frame takes into account the industrial classification based stratification of SP 2010 cencus block in each district/regency. This sampling method indicates that Sakernas is specifically designed to estimate employment indicators, differ from the sample frame base used in other surveys/cencuses that also collect employment data, such as SP and Supas.

3. Inflation Factor/Weighting

Labor force data in Sakernas August 2020 uses a weighting of the population projection result from the 2015 Intercensal Population Survey (SUPAS).

4. Enumerator/Surveyor Quality

Field officer in Sakernas consist of supervisor and enumerator. Supervisor is BPS staff on regency/municipality office (Diploma III graduates preferred). The enumerator/surveyor is also BPS staff on regency office or nonstaff with Senior High School degree (Diploma III graduates preferred).

5. Questionnaire Plan

The way of structuring and wording questionnaire on labor characteristics will strongly affect to the quality of census and survey data attainment. The structure and word of questionnaire plan covers producing correct sentences without ambiguous meaning, choosing appropriate word and order in the questions, and the number of variables and questions will be asked to respondent. In the Sakernas, the questionnaire has been designed in a simple and concise way. The respondent is expected to understand and easily catch the aim of questions in the survey and avoid memory lapse and uninterested response during interview data collection.

6. Time Reference of Survey

The field work time of the above surveys/censuses (Sakernas, SP and Supas) is different. The different time of implementation of those surveys lead to different level of labor force data because the seasonal effect during field enumeration have great effect.

https://yogyakarta.bps.go.id

KUESIONER/*QUESTIONNAIRE*

https://yogyakarta.bps.go.id

https://yogyakarta.bps.go.id

BADAN PUSAT STATISTIK

SAK20.AK

SURVEI ANGKATAN KERJA NASIONAL 2020

RAHASIA **AGUSTUS**

Provinsi	Kab/Kota	Kecamatan	Desa/Kel	Klasifikasi Desa/ Kota	Nomor Blok Sensus	Nomor Kode Sampel	Nomor Rumah Tangga

Nama Kepala Rumah Tangga berdasarkan SAK20.DSRT :

Kode Petugas: Nama Petugas: No. HP Petugas:

PETUNJUK PENGISIAN

- Survei Angkatan Kerja Nasional (Sakernas) merupakan survei yang diselenggarakan oleh Badan Pusat Statistik. Sakernas dilaksanakan di seluruh Indonesia.
- Sakernas mengumpulkan data ketenagakerjaan seperti jumlah penduduk bekerja, pengangguran, dan indikator ketenagakerjaan lainnya.
- Rumah tangga Anda terpilih sebagai sampel Sakernas Agustus 2020.
- Menurut Undang-Undang Nomor 16 Tahun 1997, setiap responden wajib memberikan keterangan dalam survei yang dilakukan oleh Badan Pusat Statistik.
- Seluruh data/informasi yang anda berikan akan dirahasiakan dan hanya akan digunakan untuk keperluan perencanaan pembangunan.

https://yogyakarta.bps.go.id

TATA CARA DAN CONTOH PENGISIAN

1. Tuliskan jawaban anda dengan huruf KAPITAL, pada tempat yang tersedia

   Nama Kepala Rumah Tangga: MUHAMMAD YUSUF

2. Berikan tanda cek **(√)** pada kotak yang telah disediakan sesuai pilihan jawaban

   Jenis kelamin: ☑ 1. Laki-laki ☐ 2. Perempuan

3. Jika Anda ingin memperbaiki jawaban, coret jawaban yang salah kemudian tuliskan atau berikan tanda cek pada jawaban yang benar

   Nama Kepala Rumah Tangga: ~~MUHAMMAD YUSUF~~ MOHAMMAD YUSUF

   Jenis kelamin: ☑ 1. Laki-laki ☒ 2. Perempuan

- Jika memerlukan penjelasan lebih lanjut, anda dapat menghubungi petugas melalui nomor HP yang tertera di atas.

KONSEP DAN DEFINISI

Kepala Rumah Tangga adalah seseorang yang bertanggung jawab atas kebutuhan sehari-hari, atau seseorang yang dianggap sebagai kepala.

Anggota Rumah Tangga adalah semua orang yang biasa tinggal di rumah.

Bekerja adalah kegiatan melakukan pekerjaan paling sedikit selama satu jam dalam seminggu terakhir untuk memperoleh penghasilan atau keuntungan.

Termasuk juga bekerja adalah:

a. Kegiatan untuk **membantu** memperoleh penghasilan atau keuntungan paling sedikit selama satu jam dalam seminggu terakhir.

b. Orang yang punya usaha/pekerjaan tetapi selama seminggu terakhir tidak bekerja.

Pengisian dimulai dari nama yang mengisi kuesioner:

Nama yang Mengisi Kuesioner	:	
No. HP	:	
Alamat Lengkap	:	

DAFTAR ANGGOTA RUMAH TANGGA

No Urut	Nama Anggota Rumah Tangga *(Termasuk Kepala Rumah Tangga)*	Hubungan dengan Kepala Rumah Tangga *(tuliskan kode)*	Jenis Kelamin *(berikan tanda cek)*	Tuliskan Bulan dan Tahun Lahir	Umur *(tahun)*
(1)	(2)	(3)	(4)	(5)	(6)
1			☐ 1.Laki-laki ☐ 2.Perempuan	Bulan - Tahun	
2			☐ 1.Laki-laki ☐ 2.Perempuan	Bulan - Tahun	
3			☐ 1.Laki-laki ☐ 2.Perempuan	Bulan - Tahun	
4			☐ 1.Laki-laki ☐ 2.Perempuan	Bulan - Tahun	
5			☐ 1.Laki-laki ☐ 2.Perempuan	Bulan - Tahun	
6			☐ 1.Laki-laki ☐ 2.Perempuan	Bulan - Tahun	
7			☐ 1.Laki-laki ☐ 2.Perempuan	Bulan - Tahun	
8			☐ 1.Laki-laki ☐ 2.Perempuan	Bulan - Tahun	
9			☐ 1.Laki-laki ☐ 2.Perempuan	Bulan - Tahun	
10			☐ 1.Laki-laki ☐ 2.Perempuan	Bulan - Tahun	

https://yogyakarta.bps.go.id

Kode Kolom (3): Hubungan dengan Kepala Rumah Tangga

01. Kepala rumah tangga
02. Istri/suami
03. Anak kandung
04. Anak tiri/angkat
05. Menantu
06. Cucu
07. Orang tua/mertua
08. Famili lain
09. Pembantu rumah tangga
10. Sopir/tukang kebun
11. Lainnya (orang yang tidak ada hubungan dengan kepala rumah tangga)

PENGECEKAN ANGGOTA RUMAH TANGGA (DIISI OLEH PETUGAS):

1). Apakah ada pembantu rumah tangga, sopir, tukang kebun, pengasuh anak/orang tua, dan yang sejenisnya tinggal di rumah ini?

☐ **1. YA** → Tulis dalam daftar ☐ **2. TIDAK**

2). Apakah ada orang yang biasanya tinggal di rumah ini tetapi sedang bepergian selama kurang dari 6 bulan?

☐ **1. YA** → Tulis dalam daftar ☐ **2. TIDAK**

3). Apakah ada anggota rumah tangga lain seperti bayi atau anak kecil yang belum tercatat pada daftar di atas?

☐ **1. YA** → Tulis dalam daftar ☐ **2. TIDAK**

4). Apakah ada anggota rumah tangga yang sudah tercatat dalam daftar di atas, namun sedang bepergian selama 6 bulan/lebih atau kurang dari 6 bulan tetapi bermaksud menetap di tempat tinggal yang baru?

☐ **1. YA** → Coret dari daftar ☐ **2. TIDAK**

DIISI UNTUK ANGGOTA RUMAH TANGGA USIA 5 TAHUN KE ATAS		
1.	**NAMA:**	…….….
2.	**NOMOR URUT ANGGOTA RUMAH TANGGA:** *(Salin dari nomor urut pada daftar anggota rumah tangga di halaman 2)*	☐☐
3.	**Nomor Induk Kependudukan (NIK)**	☐☐☐☐☐☐☐☐☐☐☐☐☐☐☐☐
4.	**Apakah status perkawinan Anda?**	☐ 1. Belum kawin ☐ 3. Cerai hidup ☐ 2. Kawin ☐ 4. Cerai mati
5.	**Apakah Anda bersekolah?** *(Anak yang sedang bersekolah di TK/PAUD, dianggap belum bersekolah)*	☐ 1. Belum bersekolah → **LANJUT KE NO. 6.d** ☐ 2. Masih bersekolah ☐ 3. Tidak bersekolah lagi
6.a	**Apakah pendidikan tertinggi yang Anda tamatkan?**	☐ 1. Tidak/belum tamat SD → **LANJUT KE NO. 6.d** ☐ 2. SD/MI/SDLB/Paket A → **LANJUT KE NO. 6.c** ☐ 3. SMP/MTs/SMPLB/Paket B → **LANJUT KE NO. 6.c** ☐ 4. SMA/MA/SMLB/Paket C ☐ 5. SMK/MAK ☐ 6. Diploma I/II/III ☐ 7. Diploma IV ☐ 8. S1/S2/S3
6.b	**Jurusan pendidikan/bidang studi:** *(Tuliskan jurusan pendidikan/bidang studi misalnya IPA, IPS, Akuntansi, Ekonomi, Teknologi Informasi, atau jurusan pendidikan lainnya sesuai dengan jurusan yang Anda tamatkan)*	…… **DIISI OLEH PETUGAS** ☐☐☐
6.c	**Apakah Anda lulus sekolah/lulus kuliah dalam periode Agustus 2019-Agustus 2020?**	☐ 1. Ya ☐ 2. Tidak
6.d	**Apakah Anda pernah mengikuti pelatihan/kursus/ *training* dan memperoleh sertifikat?**	☐ 1. Ya ☐ 2. Tidak
6.e	**Apakah saat ini Anda sedang mengikuti pelatihan/kursus/ *training* (tidak harus bersertifikat)?**	☐ 1. Ya ☐ 2. Tidak
7.	**Pada <u>Agustus 2015</u> (lima tahun yang lalu), di mana tempat tinggal Anda?**	☐ 1. Di kabupaten/kota yang sama dengan tempat tinggal sekarang ☐ 2. Di kabupaten/kota yang berbeda dengan tempat tinggal sekarang, tuliskan: Provinsi : …… Kota/Kabupaten*): …… ***)Coret salah satu** ☐ 3. Di luar negeri, tuliskan: Negara : …… **DIISI OLEH PETUGAS** ☐☐ ☐☐
8.a	**Apakah Anda mengalami kesulitan/gangguan dalam melihat (baik pada saat menggunakan kacamata maupun tidak)?**	☐ 1. Tidak ☐ 2. Sedikit/Sedang ☐ 3. Parah
8.b	**Apakah Anda mengalami kesulitan/gangguan dalam mendengar (baik pada saat menggunakan alat bantu dengar maupun tidak)?**	☐ 1. Tidak ☐ 2. Sedikit/Sedang ☐ 3. Parah
8.c	**Apakah Anda mengalami kesulitan/gangguan dalam berjalan/naik tangga?**	☐ 1. Tidak ☐ 2. Sedikit/Sedang ☐ 3. Parah
8.d	**Apakah Anda mengalami kesulitan/gangguan dalam menggunakan/menggerakkan jari/tangan?**	☐ 1. Tidak ☐ 2. Sedikit/Sedang ☐ 3. Parah
8.e	**Apakah Anda mengalami kesulitan/gangguan dalam berbicara dan atau memahami/berkomunikasi dengan orang lain?**	☐ 1. Tidak ☐ 2. Sedikit/Sedang ☐ 3. Parah
8.f	**Apakah Anda mengalami kesulitan/gangguan lainnya?** *(misalnya: kesulitan mengingat/berkonsentrasi, mengurus diri, gangguan perilaku/emosional, dan lain-lain)*	☐ 1. Tidak ☐ 2. Sedikit/Sedang ☐ 3. Parah

https://yogyakarta.bps.go.id

9.a	**Dalam seminggu terakhir, apakah Anda bekerja?** *(Bekerja adalah melakukan kegiatan untuk memperoleh pendapatan/ penghasilan yang dilakukan paling sedikit 1 jam dalam seminggu)*	☐ 1. Ya → **LANJUT KE No. 11.a** ☐ 2. Tidak
9.b	**Dalam seminggu terakhir, apakah Anda melakukan kegiatan untuk memperoleh penghasilan/pendapatan/ uang?**	☐ 1. Ya → **LANJUT KE No. 11.a** ☐ 2. Tidak
9.c	**Dalam seminggu terakhir, apakah Anda membantu kegiatan usaha atau pekerjaan keluarga/orang lain?** *(Dilakukan baik dibayar maupun tidak dibayar, misalnya membantu orang tua jaga warung, membantu orang tua bertani, atau membantu pekerjaan keluarga/orang lainnya)*	☐ 1. Ya → **LANJUT KE No. 11.a** ☐ 2. Tidak
10.a	**Apakah Anda sebenarnya memiliki pekerjaan/kegiatan usaha, tetapi seminggu terakhir sedang tidak bekerja/ tidak menjalankan usaha tersebut?**	☐ 1. Ya ☐ 2. Tidak → **LANJUT KE No. 22.a**
10.b	**Apakah alasan utama Anda sementara tidak bekerja selama seminggu yang lalu?** *(Pilih salah satu alasan utama)*	☐ 1. Cuti ☐ 2. Sakit ☐ 3. Aturan waktu kerja/sistem shift ☐ 4. Pemogokan kerja ☐ 5. Penurunan aktivitas ekonomi (penurunan permintaan pasar/jumlah pesanan, dirumahkan oleh pemberi kerja) ☐ 6. Penangguhan kerja (cuaca buruk, kekurangan, bahan baku, pergantian musim, dan lain-lain) ☐ 7. Takut terinfeksi Corona/Covid-19 → **LANJUT KE No. 10.d** ☐ 8. *Social/physical distancing*, karantina mandiri, pembatasan sosial berskala besar (PSBB) → **LANJUT KE No. 10.d** ☐ 9. Selain alasan di atas, tuliskan …….
10.c	**Apakah alasan tersebut terkait dengan Corona/Covid-19?**	☐ 1. Ya ☐ 2. Tidak
10.d	**Apakah ada jaminan Anda kembali bekerja pada unit usaha/tempat kerja sekarang?**	☐ 1. Ya ☐ 3. Tidak yakin kembali ☐ 2. Tidak akan kembali ☐ 4. Tidak tahu
11.a	**PERTANYAAN NOMOR 11.a-19.c BERKAITAN DENGAN PEKERJAAN UTAMA ANDA DALAM SEMINGGU TERAKHIR** (Jika Anda memiliki satu pekerjaan maka isikan informasi mengenai pekerjaan tersebut. Bila dalam seminggu terakhir memiliki lebih dari satu pekerjaan, maka isikan informasi mengenai pekerjaan yang menggunakan waktu terbanyak. Bila waktu yang digunakan sama, isikan Informasi mengenai pekerjaan yang memberikan penghasilan terbesar)	
	Apa yang Anda kerjakan di tempat kerja anda? *(Contoh: mencangkul dan mencabut rumput; mengemudi ojek motor; menjual bubur ayam keliling; melakukan pekerjaan tukang bangunan; mengajar les piano; staf tata usaha; dll)*	……
11.b	**Apa yang diproduksi/dijual/dilayani dari pekerjaan/ kegiatan usaha Anda?** *(Contoh: padi, meja/kursi kayu, jasa angkutan penumpang, jasa pendidikan, jasa pemerintahan, jasa konstruksi, dll)*	……
11.c	**Bergerak dibidang apakah usaha/perusahaan/kantor tempat Anda bekerja?** *(Contoh pertanian padi di sawah milik sendiri; penyediaan makanan/ minuman; ojek online; perusahaan konstruksi; sekolah musik; dll)*	……
12.a	**Apakah status pekerjaan Anda?**	☐ 1. Berusaha sendiri → **LANJUT KE No. 14.a** *Contoh: berjualan nasi uduk di rumah (tanpa dibantu siapapun), ojek pangkalan, ojek online, calo tanah/rumah* ☐ 2. Berusaha dibantu pekerja tidak tetap/pekerja keluarga/tidak dibayar → **LANJUT KE No. 15.a** *Contoh: pemilik warung sembako eceran di rumah yang dibantu oleh keluarga/saudara (tanpa dibayar)* ☐ 3. Berusaha dibantu pekerja tetap dan dibayar → **LANJUT KE No. 12.b** *Contoh: pemilik toko yang mempekerjakan satu atau lebih buruh tetap dan dibayar* ☐ 4. Buruh/karyawan/pegawai → **LANJUT KE No. 14.a** *Contoh: ASN/TNI/POLRI, buruh pabrik, karyawan bank* ☐ 5. Pekerja bebas di pertanian → **LANJUT KE No. 14.a** (memiliki lebih dari satu majikan dalam sebulan terakhir, dan bekerja di bidang pertanian) *Contoh: buruh panen padi, buruh cangkul sawah/ladang, buruh penyadap karet, buruh panen udang dari tambak, buruh pemetik kopi/kelapa/cengkeh/dll* ☐ 6. Pekerja bebas di nonpertanian → **LANJUT KE No. 14.a** (memiliki lebih dari satu majikan dalam sebulan terakhir, dan bekerja di bidang non pertanian) *Contoh: kuli-kuli di pasar, stasiun atau tempat lainnya, tukang cuci keliling, kuli/kenek bangunan, tukang parkir bebas, bekerja yang tidak mempunyai majikan tetap* ☐ 7. Pekerja keluarga/tidak dibayar → **LANJUT KE No. 15.a** *Contoh: membantu menjaga warung milik keluarga, membantu orang tua bekerja di sawah/kebun/tambak, bekerja membantu orang lain tanpa dibayar*
12.b	**Berapa jumlah buruh/karyawan/pegawai yang dibayar?**	☐☐☐ Orang → **LANJUT KE No. 15.a**

https://yogyakarta.bps.go.id

13.a	**Kode KBLI (DIISI OLEH PETUGAS)**	☐☐☐☐☐
13.b	**Kode KBJI (DIISI OLEH PETUGAS)**	☐☐☐☐
14.a	**Berapakah pendapatan/penghasilan/gaji/upah bersih yang Anda terima selama sebulan terakhir dari pekerjaan ini?**	Uang: Rp. ☐☐☐☐☐☐☐☐ Barang: Rp. ☐☐☐☐☐☐☐☐ *(Tuliskan perkiraan dalam rupiah jika menerima pendapatan/ penghasilan dalam bentuk barang)*
14.b	**Dibandingkan bulan Februari 2020, apakah terjadi perubahan rata-rata pendapatan/penghasilan/gaji/upah bersih?**	☐ 1. Ya, pendapatan/upah bertambah ☐ 2. Ya, pendapatan/upah berkurang ☐ 3. Tidak ada perubahan ☐ 4. Pada Februari 2020 belum bekerja di pekerjaan sekarang
15.a	**Kapan Anda mulai bekerja di pekerjaan atau kegiatan usaha ini?**	BULAN ☐☐ TAHUN ☐☐☐☐
15.b	**Jika Anda bekerja kurang dari 1 tahun, berapa lama waktu yang diperlukan untuk mencari pekerjaan atau mempersiapkan usaha pada pekerjaan ini?**	☐☐ BULAN
16.a	**Dalam seminggu terakhir, berapa jumlah jam kerja Anda per hari dikurangi waktu istirahat?** *(Isikan jumlah jam kerja per hari di kotak yang disediakan. Jika seminggu terakhir sedang tidak bekerja isikan 0 (nol) di setiap kotak per hari)*	SEN: …. Jam; SEL: …. Jam; RAB: …. Jam; KAM: …. Jam; JUM: …. Jam; SAB: …. Jam; MNG: …. Jam; JUMLAH: …. Jam
16.b	**Dibandingkan bulan Februari 2020, apakah terjadi perubahan jam kerja?**	☐ 1. Ya, jam kerja bertambah ☐ 2. Ya, jam kerja berkurang ☐ 3. Tidak ada perubahan → **LANJUT KE No. 17.a** ☐ 4. Pada Februari 2020 belum bekerja di pekerjaan sekarang → **LANJUT KE No. 17.a**
16.c	**Apakah alasan utama perubahan jam kerja anda?** *(Pilih salah satu alasan utama)*	☐ 1. Meningkatnya beban pekerjaan karena penambahan konsumen atau permintaan ☐ 2. Pengurangan pekerja di tempat kerja ☐ 3. Sakit ☐ 4. Cuti/alasan pribadi ☐ 5. Berkurangnya bahan baku ☐ 6. Takut terinfeksi Corona/Covid-19 → **LANJUT KE No. 17.a** ☐ 7. *Social/physical distancing*, karantina mandiri, pembatasan sosial berskala besar (PSBB) → **LANJUT KE No. 17.a** ☐ 8. Selain alasan di atas, tuliskan:……
16.d	**Apakah alasan tersebut terkait dengan Corona/Covid-19?**	☐ 1. Ya ☐ 2. Tidak
17.a	**Apakah Anda menggunakan internet pada pekerjaan ini?** *(termasuk menggunakan whatsapp, facebook, instagram, twitter dan media sosial lainnya untuk kepentingan pekerjaan)*	☐ 1. Ya ☐ 2. Tidak → **LANJUT KE No. 18.a**
17.b	**Apakah internet tersebut dimanfaatkan untuk:** **1. Promosi** **2. Komunikasi** **3. Transaksi**	☐ 1. Ya ☐ 2. Tidak ☐ 1. Ya ☐ 2. Tidak ☐ 1. Ya ☐ 2. Tidak
18.a	**Apakah tempat kerja Anda menerapkan kegiatan bekerja dari rumah (work from home/WFH)?**	☐ 1. Ya ☐ 2. Tidak → **LANJUT KE No. 18.c** ☐ 3. Tidak Tahu → **LANJUT KE No. 18.c**
18.b	**Apakah kendala utama yang dihadapi selama bekerja dari rumah (*Work From Home*)?** *(Pilih salah satu kendala utama)*	☐ 1. Jaringan Internet ☐ 2. Biaya internet, kuota, pulsa ☐ 3. Mengurus keluarga ☐ 4. Lainnya, tuliskan……..…… ☐ 5. Tidak ada kendala
18.c	**Apakah Anda bekerja di tempat keramaian/kerumunan?** *(Yang dimaksud dengan keramaian adalah jika di tempat bekerja terdapat sampai 5 orang atau lebih dengan jarak kurang dari 1 meter)*	☐ 1. Ya ☐ 2. Tidak

https://yogyakarta.bps.go.id

18.d	**Dimana lokasi Anda bekerja?** *(Boleh lebih dari satu jawaban)*	☐ 1. Di rumah sendiri ☐ 2. Di pasar ☐ 3. Di bioskop ☐ 4. Di mall/ruko ☐ 5. Di terminal/stasiun/bandara ☐ 6. Di pinggir jalan ☐ 7. Lainnya, tuliskan……..……..
19.a	**Apakah selama seminggu terakhir Anda hanya bekerja di rumah sendiri <u>sepenuhnya</u>?**	☐ 1. Ya → **LANJUT KE No. 20.a** ☐ 2. Tidak
19.b	**Di mana lokasi/tempat Anda bekerja pada pekerjaan utama dalam seminggu terakhir?** *(Jika lokasi/tempat bekerja lebih dari satu, pilih lokasi di mana Anda lebih sering bekerja)* *- Untuk pedagang (keliling), isikan tempat biasanya mulai menjual dagangan.* *- Untuk driver/supir/tukang ojek, isikan tempat pangkalan/ bandara/pool taksi/terminal/stasiun, atau tempat biasanya mulai ambil penumpang.* *- Untuk wartawan dan kurir, isikan lokasi kantor.*	☐ 1. Di kabupaten/kota yang sama dengan tempat tinggal ☐ 2. Di kabupaten/kota yang berbeda dengan tempat tinggal, tuliskan: Provinsi : …… Kota/Kabupaten*): …… ***)Coret salah satu** ☐ 3. Di luar negeri, tuliskan: Negara : …… **DIISI OLEH PETUGAS** ☐☐ ☐☐
19.c	**Apakah Anda melakukan perjalanan pulang dan pergi dari rumah/tempat tinggal ke kantor/tempat kerja secara rutin?**	☐ 1. Ya, setiap hari (rutin pergi ke tempat kerja dan pulang ke tempat tinggal **pada hari yang sama** minimal satu kali seminggu) ☐ 2. Ya, setiap minggu (rutin pergi ke tempat kerja dan pulang ke tempat tinggal **secara mingguan**, misal: sekali seminggu atau dua kali seminggu) ☐ 3. Ya, setiap bulan (rutin pergi ke tempat kerja dan pulang ke tempat tinggal lebih dari seminggu dan kurang dari 6 bulan) ☐ 4. Tidak rutin
19.d	**Apa moda transportasi <u>utama</u> yang Anda gunakan untuk berangkat ke tempat kerja?** *(Pilih <u>salah satu yang utama</u>, yaitu moda transportasi dengan jarak terjauh atau waktu terlama)*	☐ 1. Transportasi pribadi/dinas (baik berupa mobil, sepeda, sepeda motor) ☐ 2. Transportasi umum (becak, motor ojek, kendaraan jemputan, omprengan, taksi, angkutan kota, bus umum/ kota, kereta) ☐ 3. Transportasi online (Gojek, Grab, Maxim, dll baik berupa sepeda motor maupun mobil) ☐ 4. Jalan kaki/tidak menggunakan
20.a	**Dalam seminggu terakhir, apakah Anda memiliki lebih dari satu pekerjaan?**	☐ 1. Ya ☐ 2. Tidak → **LANJUT KE No. 21.a**
20.b	**Dalam seminggu terakhir, berapa jumlah jam kerja <u>seluruh pekerjaan</u> Anda per hari dikurangi waktu istirahat?** *(Isikan jumlah jam kerja seluruh pekerjaan per hari di kotak yang disediakan. Jika seminggu terakhir sedang tidak bekerja isikan 0 (nol) di setiap kotak per hari)*	SEN: …. Jam; SEL: …. Jam; RAB: …. Jam; KAM: …. Jam; JUM: …. Jam; SAB: …. Jam; MNG: …. Jam; JUMLAH: …. Jam
21.a	**Apakah Anda ingin menambah jam kerja?**	☐ 1. Ya → **LANJUT KE No. 22.a** ☐ 2. Tidak
21.b	**Apakah alasan Anda tidak ingin menambah jam kerja?** *(Pilih salah satu alasan utama)*	☐ 1. Sakit ☐ 2. Merawat anggota keluarga/famili ☐ 3. Takut terinfeksi Corona/Covid-19 → **LANJUT KE No. 22.a** ☐ 4. *Social/physical distancing*, karantina mandiri, pembatasan sosial berskala besar (PSBB) → **LANJUT KE No. 22.a** ☐ 5. Selain alasan di atas, tuliskan……..
21.c	**Apakah alasan tersebut terkait dengan Corona/Covid-19?**	☐ 1. Ya ☐ 2. Tidak

KEGIATAN MENCARI PEKERJAAN/ MEMPERSIAPKAN USAHA

22.a	**Dalam seminggu terakhir, apakah Anda mencari pekerjaan?** *(termasuk saat ini sedang menunggu panggilan/pengumuman pekerjaan)*	☐ 1. Ya ☐ 2. Tidak
22.b	**Dalam seminggu terakhir, apakah Anda sedang mempersiapkan suatu kegiatan usaha yang baru?**	☐ 1. Ya ☐ 2. Tidak
	JIKA ANDA TIDAK MENCARI PEKERJAAN DAN TIDAK MEMPERSIAPKAN USAHA DALAM SEMINGGU TERAKHIR, LANJUTKAN KE NOMOR 25.a	
23.	**Sudah berapa lama Anda mencari pekerjaan/ mempersiapkan usaha?**	☐ TAHUN ☐☐ BULAN

https://yogyakarta.bps.go.id

24.a	**Dalam seminggu terakhir, apakah Anda mendaftar pada bursa kesempatan kerja?**	☐ 1. Ya ☐ 2. Tidak
24.b	**Dalam seminggu terakhir, apakah Anda menghubungi perusahaan/memperbarui dan mengirim CV/biodata/profil bisnis?**	☐ 1. Ya ☐ 2. Tidak
24.c	**Dalam seminggu terakhir, apakah Anda mengiklankan diri di media cetak/elektronik/internet?**	☐ 1. Ya ☐ 2. Tidak
24.d	**Dalam seminggu terakhir, apakah Anda menghubungi keluarga/kenalan untuk mencari kerja atau mempersiapkan usaha?**	☐ 1. Ya ☐ 2. Tidak
24.e	**Dalam seminggu terakhir, apakah Anda mengumpulkan modal/mencari lokasi/mengurus surat izin usaha?**	☐ 1. Ya ☐ 2. Tidak
24.f	**Apakah ada upaya lainnya selain yang ditanyakan di atas? tuliskan: …….……..**	☐ 1. Ya ☐ 2. Tidak
	LANJUTKAN KE NOMOR 26	
25.a	**Dalam seminggu terakhir, apakah alasan utama Anda tidak mencari pekerjaan dan tidak mempersiapkan usaha?** *(Pilih salah satu alasan utama)*	☐ 1. Sudah diterima bekerja tapi belum mulai bekerja ☐ 2. Sudah mempunyai usaha tapi belum memulainya ☐ 3. Putus asa: merasa tidak mungkin mendapatkan pekerjaan ☐ 4. Sudah mempunyai pekerjaan/usaha ☐ 5. Kegiatan lain (mengurus rumah tangga/sekolah) ☐ 6. Kurangnya infrastruktur (aset, jalan, transportasi, layanan ketenagakerjaan) atau tidak ada modal ☐ 7. Takut terinfeksi Corona/Covid-19 → **LANJUT KE No. 26** ☐ 8. *Social/physical distancing*, karantina mandiri pembatasan sosial berskala besar (PSBB) → **LANJUT KE No. 26** ☐ 9. Tidak mampu melakukan pekerjaan ☐ 10. Selain alasan di atas,tuliskan: ……..……..
25.b	**Apakah alasan tersebut terkait dengan Corona/Covid-19?**	☐ 1. Ya ☐ 2. Tidak
26.	**Jika ada yang menawarkan pekerjaan apakah Anda mau menerimanya?**	☐ 1. Ya ☐ 2. Tidak
27.a	**Apakah Anda mengetahui program kartu prakerja?**	☐ 1. Ya ☐ 2. Tidak → **LANJUT KE No. 27.i**
27.b	**Apakah Anda mendaftar program kartu prakerja?**	☐ 1. Ya ☐ 2. Tidak → **LANJUT KE No. 27.i**
27.c	**Apakah alasan Anda mendaftar program kartu prakerja?** *(Pilih salah satu alasan utama)*	☐ 1. Meningkatkan keterampilan kerja (skill) ☐ 2. Mendapatkan uang saku (insentif) ☐ 3. Mengisi waktu luang ☐ 4. Ikut teman/coba-coba ☐ 5. Pendaftaran gratis ☐ 6. Selain alasan di atas, tuliskan:……..
27.d	**Apakah Anda lolos seleksi program kartu prakerja?**	☐ 1. Ya ☐ 2. Tidak → **LANJUT KE No. 27.i**
27.e	**Apakah Anda menyelesaikan pelatihan pada program kartu prakerja?**	☐ 1. Ya ☐ 2. Tidak → **LANJUT KE No. 27.i**
27.f	**Apakah program kartu prakerja meningkatkan keterampilan kerja Anda?**	☐ 1. Ya ☐ 2. Tidak
27.g	**Apakah Anda mendapatkan uang saku (insentif) dari program kartu prakerja?**	☐ 1. Ya ☐ 2. Tidak → **LANJUT KE No. 27.i**
27.h	**Digunakan untuk apakah uang saku tersebut?** **1. Memenuhi kebutuhan sehari-hari** **2. Modal usaha** **3. Membayar hutang** **4. Ditabung** **5. Lainnya,tuliskan:……..**	 ☐ 1. Ya ☐ 2. Tidak ☐ 1. Ya ☐ 2. Tidak ☐ 1. Ya ☐ 2. Tidak ☐ 1. Ya ☐ 2. Tidak ☐ 1. Ya ☐ 2. Tidak
27.i	**Menurut Anda program apa yang paling dibutuhkan di tengah situasi pandemi Corona/Covid-19?** *(Pilih salah satu jawaban)*	☐ 1. Subsidi listrik dan air ☐ 2. Bantuan sembako ☐ 3. Bantuan langsung tunai (BLT) ☐ 4. Bantuan pemerintah tanpa syarat ☐ 5. Lainnya, tuliskan:……...

https://yogyakarta.bps.go.id

PENGALAMAN KERJA

28.	**Apakah Anda pernah mempunyai pekerjaan/usaha sebelumnya?**	☐ 1. Ya ☐ 2. Tidak → **LANJUT KE No. 31.a**
29.a	**Apakah Anda pernah berhenti bekerja dalam periode Agustus 2019-Agustus 2020?**	☐ 1. Ya ☐ 2. Tidak → **LANJUT KE No. 31.a**
29.b	**Jika YA, kapan Anda berhenti bekerja?**	BULAN ☐☐ TAHUN ☐☐☐☐
30.a	**Apakah alasan utama Anda berhenti bekerja?** *(Pilih salah satu alasan utama)*	☐ 1. PHK ☐ 2. Usaha terhenti/Bangkrut ☐ 3. Pendapatan kurang memuaskan ☐ 4. Tidak cocok dengan lingkungan kerja ☐ 5. Habis masa kerja/kontrak ☐ 6. Mengurus rumah tangga ☐ 7. Takut terinfeksi Corona/Covid-19 → **LANJUT KE No. 31.a** ☐ 8. *Social/physical distancing*, karantina mandiri, pembatasan sosial berskala besar (PSBB) → **LANJUT KE No. 31.a** ☐ 9. Selain alasan di atas, tuliskan: ……
30.b	**Apakah alasan tersebut terkait dengan Corona/Covid-19?**	☐ 1. Ya ☐ 2. Tidak

KEGIATAN LAIN

31.a	**Dalam seminggu terakhir, apakah Anda bersekolah?**	☐ 1. Ya ☐ 2. Tidak
31.b	**Dalam seminggu terakhir, apakah Anda mengurus rumah tangga?** *(Misalnya menyapu, memasak, mengurus anak, mencuci, membetulkan atap rumah, mengecat tembok rumah, atau kegiatan mengurus rumah tangga lainnya)*	☐ 1. Ya ☐ 2. Tidak
31.c	**Dalam seminggu terakhir, apakah Anda melakukan kegiatan lainnya?** *(Misalnya arisan, olahraga, ronda, kerja bakti, kegiatan pengajian, beribadah di tempat peribadatan, atau kegiatan lainnya)*	☐ 1. Ya ☐ 2. Tidak
31.d	**Dari kegiatan bersekolah, mengurus rumah tangga, dan kegiatan lainnya, kegiatan mana yang menggunakan waktu terbanyak dalam seminggu terakhir?**	☐ 1. Sekolah ☐ 2. Mengurus Rumah Tangga ☐ 3. Lainnya ☐ 4. Tidak melakukan ketiga kegiatan di atas

https://yogyakarta.bps.go.id

CATATAN

BADAN PUSAT STATISTIK
Jln. Dr. Soetomo No. 6-8 Jakarta 10710
Telp. : (021) 3841195, 3842508, 3810291-4 Fax: (021) 3857046
Homepage: http://www.bps.go.id Email: bpshq@bps.go.id

BADAN PUSAT STATISTIK

SAK20.AK

NATIONAL LABOR FORCE SURVEY 2020

CONFIDENTIAL **AUGUST**

Province	Regency/ City	District	Village	Classification Rural/ Urban	Census Block Number	Sample Code Number	Household Number

Name of Household Head based on SAK20.DSRT :

Enumerator Code: Enumerator Name: Enumerator's Contact Number:

INSTRUCTION TO FILL OUT SURVEY FORM

- The National Labor Force Survey (Sakernas) is a survey conducted by BPS-Statistics Indonesia. Sakernas is held throughout Indonesia.
- Sakernas collects employment data, namely the number of the working population, unemployment, and other employment indicators.
- Your household is selected as the sample for Sakernas in August 2020.
- According to Laws No. 16 of 1997, each respondent is required to provide information to the survey conducted by BPS-Statistics Indonesia.
- All information will be kept confidential and will only be used for development planning purposes.

https://yogyakarta.bps.go.id

EXAMPLE OF FILLING OUT THE QUESTIONNAIRE

1. Write your answer in CAPITAL letters in the box below

   Name of Household Head: MUHAMMAD YUSUF

2. Put a tick mark **(√)** in the box below.

   Sex: [√] 1. Male [ ] 2. Female

3. If you want to correct the answer, cross out the wrong answer, then write down or check mark the correct answer

   Name of Household Head: ~~MUHAMMAD YUSUF~~ MOHAMMAD YUSUF

   Sex: [√] 1. Male [~~√~~] 2. Female

- If you need further explanation, you may dial the contact number of the enumerator listed above.

CONCEPT AND DEFINITION

Head of household is a person who is responsible for daily needs, or someone who is considered as the head of household.

Household members are all persons who usually live in the house.

Working is an activity that done by a person who worked for at least an hour in the last week to earn income or profits, including:

a. Activities to help to obtain income or profit for at least one hour in the past week.

b. A person who has a job/business but temporarily not working in the last week.

Questionnaire filling starts from the name who fills out the questionnaire:

Name who filled out the questionnaire :	
Mobile phone :	
Full Address :	

LIST OF HOUSEHOLD MEMBERS

Number	Name of Household Member *(Including Household Head)*	Relationship to Household Head (fill out the code)	Sex *(put tick mark in the box)*	Month and Year of Birth	Age *(years)*
(1)	(2)	(3)	(4)	(5)	(6)
1			☐ 1.Male ☐ 2.Female	Month - Year	
2			☐ 1.Male ☐ 2.Female	Month - Year	
3			☐ 1.Male ☐ 2.Female	Month - Year	
4			☐ 1.Male ☐ 2.Female	Month - Year	
5			☐ 1.Male ☐ 2.Female	Month - Year	
6			☐ 1.Male ☐ 2.Female	Month - Year	
7			☐ 1.Male ☐ 2.Female	Month - Year	
8			☐ 1.Male ☐ 2.Female	Month - Year	
9			☐ 1.Male ☐ 2.Female	Month - Year	
10			☐ 1.Male ☐ 2.Female	Month - Year	

https://yogyakarta.bps.go.id

Codes of Column (3) Relationship to Household Head

1. Household Head
2. Spouse (Wife/Husband)
3. Son/Daughter
4. Stepchild/Adopted Child
5. Son/Daughter-in-Law
6. Grandson/Granddaughter
7. Parents/Parents-in-Law
8. Other Relatives
9. Housemaid
10. Driver/Gardener
11. Other Unrelated Persons

HOUSEHOLD MEMBERS CHECKING (FILLED BY ENUMERATOR):

1). Is there a housemaid/gardener/babysitter/parent, or another unrelated person live in this house?

☐ **1. YES** → Add into the list ☐ **2. NO**

2). Is there anyone who usually lives in this house but has been away for less than 6 months?

☐ **1. YES** → Add into the list ☐ **2. NO**

3). Is there any household member such as a baby or a kid who has not been listed above?

☐ **1. YES** → Add into the list ☐ **2. NO**

4). Is there any household member who has been listed above but has been away for six months/more or less than six months that intends to live in another new residence?

☐ **1. YES** → Remove from the list ☐ **2. NO**

FILLED IN FOR HOUSEHOLD MEMBERS AGE 5 YEARS AND OVER		
1.	**NAME**	……..….
2.	**SEQUENCE NUMBER OF HOUSEHOLD MEMBER:** *(Copy from the numbering order on the list of household members on page 2)*	☐☐
3.	**National Identity Number (NIK)**	☐☐☐☐☐☐☐☐☐☐☐☐☐☐☐☐
4.	**What is your marital status?**	☐ 1. Single ☐ 3. Divorced ☐ 2. Married ☐ 4. Widowed
5.	**Do you attending school?** *(Children who are currently attending kindergarten/early childhood education are considered never attended school)*	☐ 1. No, never attended school → **CONTINUE TO NO. 6.d** ☐ 2. Yes, attending school ☐ 3. No, no longer attending school
6.a	**What is the highest level of education that you completed?**	☐ 1. Never attended school or not yet completed Primary School → **CONTINUE TO NO. 6.d** ☐ 2. Primary School/Primary School for Special Needs/Package A → **CONTINUE TO NO. 6.c** ☐ 3. Junior High School/Junior High School for Special Needs/Package B → **CONTINUE TO NO. 6.c** ☐ 4. Senior High School/Senior High School for Special Needs/Package C ☐ 5. Vocational High School ☐ 6. Diploma I/II/III ☐ 7. Diploma IV ☐ 8. Bachelor/Master/Doctorate
6.b	**Field of study:** (Write down the education major/field of study, e.g., Science, Social Sciences, Accounting, Economics, Information Technology, or any other education major in accordance with the major you completed)	…… **FILLED BY ENUMERATOR** ☐☐☐
6.c	**Did you graduate from school/college in a period of August 2019-August 2020?**	☐ 1. Yes ☐ 2. No
6.d	**Have you ever attended any workshop/courses/ training and received a certificate?**	☐ 1. Yes ☐ 2. No
6.e	**Do you currently attending any workshop/ courses/training (not necessarily certified)?**	☐ 1. Yes ☐ 2. No
7.	**In August 2015 (five years ago), where do you live?**	☐ 1. In the same regency/city as the current residence ☐ 2. In a different regency/city from the current residence, then write it down: Province : …… City/Regency*): …… ***)Cross the unnecessary ones** ☐ 3. Overseas, then write it down: Country : …… **FILLED BY ENUMERATOR** ☐☐ ☐☐
8.a	**Do you have difficulty in seeing, (even if you using glasses or not)?**	☐ 1. No ☐ 2. Yes, some/a lot ☐ 3. Unable to do it
8.b	**Do you have difficulty in hearing (even if you use hearing aid or not)?**	☐ 1. No ☐ 2. Yes, some/a lot ☐ 3. Unable to do it
8.c	**Do you have difficulty walking/climbing stairs?**	☐ 1. No ☐ 2. Yes, some/a lot ☐ 3. Unable to do it
8.d	**Do you have difficulty using or moving fingers/ hands?**	☐ 1. No ☐ 2. Yes, some/a lot ☐ 3. Unable to do it
8.e	**Do you have difficulty in speaking and/or understanding or communicating with other people?**	☐ 1. No ☐ 2. Yes, some/a lot ☐ 3. Unable to do it
8.f	***Do you have other difficulties/disorders?*** *(e.g., difficulty remembering or concentrating, taking care of yourself, or behavioral/emotional disorders, etc)*	☐ 1. No ☐ 2. Yes, some/a lot ☐ 3. Unable to do it

https://yogyakarta.bps.go.id

9.a	**Have you worked in the past week?** *(Working is doing any kind of business or activities to earn income at least an hour per week)*	☐ 1. Yes → **CONTINUE TO NO. 11.a** ☐ 2. No
9.b	**In the past week, did you carry out any business or activities to earn income/money?**	☐ 1. Yes → **CONTINUE TO NO. 11.a** ☐ 2. No
9.c	**In the past week, did you help business or activity of family or other people?** *(Whether paid or unpaid, e.g., helped parents look after a shop, helped parents in the farm, etc.)*	☐ 1. Yes → **CONTINUE TO NO. 11.a** ☐ 2. No
10.a	**Do you have a job or business but temporarily not working in the last week?**	☐ 1. Yes ☐ 2. No → **CONTINUE TO NO. 22.a**
10.b	**What is your main reason for temporarily *not working in the last week?*** *(Please choose one of the main reasons)*	☐ 1. Paid Leave ☐ 2. Sickness ☐ 3. Working hour arrangement/shift system ☐ 4. Labor strike ☐ 5. The economic downturn (market demand/order amount, laying off by employers) ☐ 6. Working suspension (bad weather, lack of materials, change of seasons, etc) ☐ 7. Fear of being infected by COVID-19 → **CONTINUE TO NO. 10.d** ☐ 8. *Social/physical distancing*, self-quarantine, large-scale social restriction (PSBB) → **CONTINUE TO NO. 10.d** ☐ 9. Others, namely .....
10.c	**Was the reason related to COVID-19?**	☐ 1. Yes ☐ 2. No
10.d	**Is there any guarantee that you could return to the current place of work or business?**	☐ 1. Yes ☐ 3. Not sure ☐ 2. No ☐ 4. Don't know
11.a	**QUESTION NUMBER 11.a-19.c ARE RELATED TO YOUR MAIN JOB IN THE LAST WEEK** (If you have one job, then write down the information about that job. If you have more than one job, write down the information about the job that uses the most time. When the time used is the same, fill in the information about the job that provides the largest income. **What do you do at your workplace?** *(e.g., hoed and pulled grass; motorcycle taxi driving; selling chicken porridge around; doing construction work; teach piano lessons; administrative staff; etc)*	.....
11.b	**What is produced/sold/served from your work/business activities?** *(e.g., rice, wooden tables/chairs, passenger transportation services, educational services, government services, construction services, etc.)*	.....
11.c	**What fields does your company/office do in your workplace?** *(e.g., rice farming in own paddy fields; food and beverages services; online motorcycle taxi; a construction company; music school; etc.)*	.....
12.a	**What was your employment status?**	☐ 1. Own-account worker → **CONTINUE TO NO. 14.a** *e.g., seeling 'Uduk Rice' at home (without assistance), online delivery & transportation services by motorcycle, land/house brokers* ☐ 2. Employer assisted by temporary worker/unpaid worker → **CONTINUE TO NO. 15.a** *e.g., owner of a retail grocery store at home helped by unpaid worker/family member/relative* ☐ 3. Employer assisted by permanent/paid worker → **CONTINUE TO NO. 12.b** *e.g., a shop owner who employs one or more permanent and paid worker(s)* ☐ 4. Employee → **CONTINUE TO NO. 14.a** *e.g., civil servant/military, factory worker, bank officer* ☐ 5. Casual Agricultural Worker → **CONTINUE TO NO. 14.a** (had more than one employer in the last month, and work in agriculture). *e.g., rice harvesting worker, rice field/field hoe worker, rubber tapping worker, shrimp harvesting worker from ponds, coffee/ coconut/clove/picking worker, etc.* ☐ 6. Casual Non-Agricultural Worker → **CONTINUE TO NO. 14.a** (worked under one or more employers in the past month, and worked in the non-agricultural sector) *e.g., porter in traditional market, station or other place, laundry services being offered door to door, construction worker, parking attendant, worked without permanent employer* ☐ 7. Unpaid/contributing family worker → **CONTINUE TO NO. 15.a** *e.g., helping to serve family-owned stalls, helping parents to work in the fields/gardens/ponds, working to help others without being paid*
12.b	**How many workers/employees are paid?**	☐☐☐ Person (s) → **CONTINUE TO NO. 15.a**

https://yogyakartakota.go.id

13.a	**Code of KBLI (FILLED BY ENUMERATOR)**	☐☐☐☐☐
13.b	**Code of KBJI (FILLED BY ENUMERATOR)**	☐☐☐☐
14.a	**How much income/salary/net wage you received over the past month from this job?**	Cash: Rp. ☐☐☐☐☐☐☐☐ Goods: Rp. ☐☐☐☐☐☐☐☐ *(Write down an estimate in rupiah if you receive income in the form of goods)*
14.b	**Is there any difference in your current average earnings/net wage/salary as compared to February 2020?**	☐ 1. Yes, earnings/wage/salary increased ☐ 2. Yes, earnings/wage/salary decreased ☐ 3. No ☐ 4. Have/has not worked in the current job
15.a	**When did you start working on this job or business?**	MONTH ☐☐ YEAR ☐☐☐☐
15.b	**If you work less than a year, how long did you seek this job or prepare this business?**	☐☐ MONTH (S)
16.a	**In the past week, how many hours did you work per day reduced/not including by rest time?** *Fill in the number of working hours per day in the box provided. If the last week is not working fill 0 (zero) in each box per day*	MON: .. Hours; TUE: .. Hours; WED: .. Hours; THU: .. Hours; FRI: .. Hours; SAT: .. Hours; SUN: .. Hours; TOTAL: .. Hours
16.b	**Compared to February 2020, is there any changes in working hours?**	☐ 1. Yes, working hour increased ☐ 2. Yes, working hour decreased ☐ 3. No → **CONTINUE TO NO. 17.a** ☐ 4. On February 2020 have not worked in the current job → **CONTINUE TO NO. 17.a**
16.c	**What is the main reason of the changing working hours?** *(Please choose one of the main reasons)*	☐ 1. Increased workload due to additional customer or demand ☐ 2. Reduction of workers at the place of work ☐ 3. Sickness ☐ 4. Paid Leave/Personal reasons ☐ 5. Less raw materials ☐ 6. Fear of being infected by COVID-19 → **CONTINUE TO NO. 17.a** ☐ 7. Social/physical distancing, self-quarantine, large-scale social restriction (PSBB) → **CONTINUE TO NO. 17.a** ☐ 8. Others, namely .....
16.d	**Was the reason related to COVID-19?**	☐ 1. Yes ☐ 2. No
17.a	**Do you use the internet at this job?** *(including using WhatsApp, Facebook, Instagram, Twitter, and other social media for work purposes)*	☐ 1. Yes ☐ 2. No → **CONTINUE TO NO. 18.a**
17.b	**Is the internet used for:** **1. A promotion** **2. A communication** **3. A transaction**	☐ 1. Yes ☐ 2. No ☐ 1. Yes ☐ 2. No ☐ 1. Yes ☐ 2. No
18.a	**Does your workplace implement work from home (WFH)?**	☐ 1. Yes ☐ 2. No → **CONTINUE TO NO. 18.c** ☐ 3. Don't know → **CONTINUE TO NO. 18.c**
18.b	**What was the main obstacles you encountered while working from home?** *(Please choose one of the main reasons)*	☐ 1. Internet network ☐ 2. Internet cost, quota for browsing/data, pulse ☐ 3. Taking care of family ☐ 4. Others, namely ..... ☐ 5. No obstacles
18.c	**Do you work in a crowded place?** *(if there are about five persons or more at your place of work with a distance less than one-meter)*	☐ 1. Yes ☐ 2. No

https://yogyakarta.bps.go.id

18.d	**Where do your working location?** *(you may choose more than one answer)*	☐ 1. At own house ☐ 2. At the traditional market ☐ 3. At the cinema ☐ 4. At the mall/shop ☐ 5. At the terminal/station/airport ☐ 6. At the roadside ☐ 7. Others, namely .....
19.a	**Did you work at home completely in the past week?**	☐ 1. Yes → **CONTINUE TO NO. 20.a** ☐ 2. No
19.b	**Where did you work in your main job the last week?** *(If the place of work is more than one, choose the location where you worked more often)* *- For traders (traveling), write down the location where you usually start selling merchandise.* *- For drivers/ motorcycle taxi drivers, write down the location of the base/airport/taxi pool/terminal/station, or the location where the passenger was picked up.* *- For journalists and couriers, write down the location of the office.*	☐ 1. In the same regency/city as the current residence ☐ 2. In a different regency/city from the current residence, namely: Province : ..... Regency/City*): ..... ***)Cross the unnecessary ones** ☐ 3. Overseas, namely Country : ..... **FILLED BY ENUMERATOR** ☐☐ ☐☐
19.c	**Did you make a round-trip from home to the office/ place of work regularly?**	☐ 1. Yes, every day (regularly go to work and return to go home on the same day at least once a week) ☐ 2. Yes, every week (regularly go to work and return to go home weekly, e.g., once a week or twice a week) ☐ 3. Yes, every month (regularly go to work and return to go home for more than a week and less than 6 months) ☐ 4. Not regularly
19.d	**What kind of transportation do you usually use to go to the place of work?** *(Choose one of transportation mode with the furthest distance or the longest time)*	☐ 1. Private transportation (e.g., car, bicycle, motorcycle) ☐ 2. Public transportation (e.g., rickshaw, motorbike taxi, pickup vehicle, taxi, city transportation, public/city bus, train) ☐ 3. Online transportation (e.g., Gojek, Grab, Maxim, etc., either motorcycle or car) ☐ 4. On foot/not using any mode of transportation
20.a	**Did you have more than one job in the last week?**	☐ 1. Yes ☐ 2. No → **CONTINUE TO NO. 21.a**
20.b	**In the last week, how many hours did you work per day in all jobs (not including the break time)?** *(Fill in the number of working hours per day in the box provided. If the last week is not working fill 0 (zero) in each box per day)*	MON: .. Hours; TUE: .. Hours; WED: .. Hours; THU: .. Hours; FRI: .. Hours; SAT: .. Hours; SUN: .. Hours; TOTAL: .. Hours
21.a	**Would you like to increase your working hours?**	☐ 1. Yes → **CONTINUE TO NO. 22.a** ☐ 2. No
21.b	**What is the reason that you do not want to increase your working hours?** *(Please choose one of the main reasons)*	☐ 1. Sickness ☐ 2. Taking care family members ☐ 3. Fear of being infected by COVID-19 → **CONTINUE TO NO. 22.a** ☐ 4. Social/physical distancing, self-quarantine, large-scale social restriction (PSBB) → **CONTINUE TO NO. 22.a** ☐ 5. Others, namely .....
21.c	**Is the reason related to COVID-19?**	☐ 1. Yes ☐ 2. No

SEEKING JOB/ PREPARING A BUSINESS

22.a	**Did you seek a job in the last week?** *(including if you are currently waiting for a call/job announcements)*	☐ 1. Yes ☐ 2. No
22.b	**Did you prepare a new business in the last week?**	☐ 1. Yes ☐ 2. No
	IF YOU DID NOT SEEK A JOB AND NOT PREPARE A BUSINESS IN THE LAST WEEK, PLEASE CONTINUE TO NO. 25.a	
23.	**How long did you seek a job or prepare to start a business**	☐ YEAR (S) ☐☐ MONTH (S)

https://yogyakarta.bps.go.id

24.a	**Did you register on the public or private job fairs in the last week?**	☐ 1. Yes ☐ 2. No
24.b	**Did you contact companies/update and send your CV/bio/business profile in the last week?**	☐ 1. Yes ☐ 2. No
24.c	**Did you put an advertisement in the printed media/ electronic/internet in the last week?**	☐ 1. Yes ☐ 2. No
24.d	**Did you contact family/friends to seek a job or prepare a business in the last week?**	☐ 1. Yes ☐ 2. No
24.e	**Did you collect a capital/look for a business location/arranged business license in the last week?**	☐ 1. Yes ☐ 2. No
24.f	**Are there any other efforts than those listed above? namely: …….....**	☐ 1. Yes ☐ 2. No
	CONTINUE TO NO. 26	
25.a	**Why did you not seek a job or prepare a business in the last week?** *(Please choose one of main reasons)*	☐ 1. Already been accepted to work but not started yet ☐ 2. Already had a new business but not started yet ☐ 3. Discouraged: feeling hopeless to get a job ☐ 4. Already had a job or business ☐ 5. Other activities (taking care of household/attending school) ☐ 6. Lack of infrastructure (assets, roads, transportation, employment services) or have no capital ☐ 7. Fear of being infected by COVID-19 → **CONTINUE TO NO.26** ☐ 8. *Social*/physical distancing, self-quarantine, large-scale social restriction (PSBB) → **CONTINUE TO NO.26** ☐ 9. Unable to do a job ☐ 10. Others, namely ….....
25.b	**Was the reason related to COVID-19?**	☐ 1. Yes ☐ 2. No
26.	**If anyone offers you a job, would you like to accept it?**	☐ 1. Yes ☐ 2. No
27.a	**Do you know about the pre-employment card program?**	☐ 1. Yes ☐ 2. No → **CONTINUE TO NO.27.i**
27.b	**Did you register the pre-employment card program?**	☐ 1. Yes ☐ 2. No → **CONTINUE TO NO.27.i**
27.c	**What is the main reason to register for the pre-employment card program?** *(Please choose one of the main reason)*	☐ 1. Improve work skills ☐ 2. Get pocket money (incentive) ☐ 3. Make use of own's idle time ☐ 4. Following friend's action, without no particular reason ☐ 5. Free registration ☐ 6. Others, namely ….....
27.d	**Did you pass the pre-employment card program selection process?**	☐ 1. Yes ☐ 2. No → **CONTINUE TO NO.27.i**
27.e	**Did you complete the training of a pre-employment card program?**	☐ 1. Yes ☐ 2. No → **CONTINUE TO NO.27.i**
27.f	**Does the pre-employment card program improve your work skills?**	☐ 1. Yes ☐ 2. No
27.g	**Did you receive an incentive from the pre-employment card program?**	☐ 1. Yes ☐ 2. No → **CONTINUE TO NO.27.i**
27.h	**What was the pocket money used for:** **1. Fulfilling daily needs** **2. Business capital** **3. Paying debts** **4. Saving** **5. Others, namely: .....**	 ☐ 1. Yes ☐ 2. No ☐ 1. Yes ☐ 2. No ☐ 1. Yes ☐ 2. No ☐ 1. Yes ☐ 2. No ☐ 1. Yes ☐ 2. No
27.i	**In your opinion, what program is most needed in the Corona/Covid-19 pandemic situation?** *(Please choose one answer)*	☐ 1. Electric and water subsidies ☐ 2. Groceries supplies ☐ 3. Direct cash grant (BLT) ☐ 4. Unconditional government grant ☐ 5. Others, namely: .....…

https://yogyakarta.bps.go.id

JOB EXPERIENCE

28.	**Have you ever had a job or business previously?**	☐ 1. Yes ☐ 2. No → **CONTINUE TO NO.31.a**
29.a	**Have you ever stopped working in a period August 2019-August 2020?**	☐ 1. Yes ☐ 2. No → **CONTINUE TO NO.31.a**
29.b	**If yes, when did you stop working?**	MONTH ☐☐ YEAR ☐☐☐☐
30.a	**What is the main reason you stopped working?** *(Please choose one of the main reasons)*	☐ 1. Termination of employment ☐ 2. Business was bankrupt ☐ 3. Unsatisfied with income ☐ 4. Inconvenience at the work environment ☐ 5. End of contract ☐ 6. Taking care of household ☐ 7. Fear of being infected by Covid-19 → **CONTINUE TO NO.31.a** ☐ 8. Social/physical distancing, self-quarantine, large-scale social restriction (PSBB) → **CONTINUE TO NO.31.a** ☐ 9. Others, namely .....
30.b	**Was the reason related to COVID-19?**	☐ 1. Yes ☐ 2. No

OTHER ACTIVITIES

31.a	**In the last week, did you attend school?**	☐ 1. Yes ☐ 2. No
31.b	**In the last week, did you take care household?** *(e.g., swept the floor, cooked meals, took care of children, washed clothes, fixed the roof of the house, painted the wall, or other household activities)*	☐ 1. Yes ☐ 2. No
31.c	**In the last week, did you do any other activities?** *(e.g., social gathering, sports, patrol, community service, recitation activities, worship, or other activities)*	☐ 1. Yes ☐ 2. No
31.d	**Among those three activities above, which activity used the most time in the last week?**	☐ 1. Attending School ☐ 2. Taking care of household ☐ 3. Other activities ☐ 4. None

https://yogyakarta.bps.go.id

NOTES

BADAN PUSAT STATISTIK
Jln. Dr. Soetomo No. 6-8 Jakarta 10710
Telp. : (021) 3841195, 3842508, 3810291-4 Fax: (021) 3857046
Homepage: http://www.bps.go.id Email: bpshq@bps.go.id

RINGKASAN EKSEKUTIF

Total penduduk usia kerja Daerah Istimewa Yogyakarta pada Agustus 2020 sebanyak 3.132.754 orang, terdiri dari angkatan kerja sebanyak 2.228.162 orang dan bukan angkatan kerja sebanyak 904.592 orang. Jumlah penduduk usia kerja tersebut bertambah 43.925 orang (1.42 persen) dibandingkan keadaan setahun yang lalu pada Agustus 2019 (3.088.829 orang).

Jumlah angkatan kerja di Daerah Istimewa Yogyakarta pada Agustus 2020 mencapai 2.228.162 orang yang terdiri dari penduduk bekerja dan pengangguran. Jumlah angkatan kerja tersebut berkurang 18.032 orang (0,80 persen) dibandingkan angkatan kerja Agustus 2019 sebesar 2.246.194 orang.

Jumlah penduduk yang bekerja pada Agustus 2020 sebesar 2.126.316 orang, berkurang 48.396 orang (2,23 persen) jika dibandingkan dengan keadaan Agustus 2019 (2.174.712 orang). Sementara itu, jumlah pengangguran terbuka pada Agustus 2020 mencapai 101.846 orang, atau bertambah 30.364 orang (42,48 persen) jika dibandingkan dengan keadaan Agustus 2019 (71.482 orang).

Tingkat Pengangguran Terbuka (TPT) di Daerah Istimewa Yogyakarta pada Agustus 2020 mencapai 4,57 persen atau mengalami kenaikan sebesar 1,39 persen poin dibandingkan TPT Agustus 2019 (3,18 persen). Berdasarkan kabupaten/kota, TPT tertinggi terjadi di Kota Yogyakarta yang mencapai 9,16 persen, sedangkan TPT terendah terjadi di Kabupaten Gunungkidul sebesar 2,16 persen.

Perdagangan besar dan eceran, reparasi mobil dan sepeda motor merupakan lapangan usaha yang paling banyak menyerap tenaga kerja yaitu sebesar 446.907 orang (21,02 persen) pekerja, diikuti pertanian, kehutanan, dan perikanan sebanyak 428.974 orang (20,17 persen) pekerja. Sementara lapangan usaha pengadaan listrik dan gas paling sedikit menyerap tenaga kerja, yaitu hanya sebesar 2.822 orang (0.13 persen) pekerja.

https://yogyakarta.bps.go.id

EXECUTIVE SUMMARY

The total working age population Daerah Istimewa Yogyakarta Province in August 2020 amounted to 3,132,754 people, which consists of labor force was 2,228,162 people and not in the labor force was 904.592 people. The total working age population in August 2020 increased by 43,925 people (1.42 percent) compared to last year in August 2019 (3,088,829 people).

The number of economically active population Daerah Istimewa Yogyakarta Province in August 2020 reached 2,228,162 people, which consists of working people and unemployment. The number of economically active population decreased by 18,032 people (0.80 percent) compared to the condition in August 2019 (2,246,194 people).

The total number of working people in August 2020 was 2,126,316 people, decreased by 48,396 people (2.23 percent) compared to the condition in August 2019 (2,174,712 people). The total number of unemployment in August 2020 reached 101,846 people, or increased by 30,364 people (42.48 percent) compared to the condition in August 2019 (71,482 people).

Unemployment rate Daerah Istimewa Yogyakarta Province in August 2020 at 4,57 percent, increased by 1.39 percent points compared to the condition in August 2019 (3.18 percent). In August 2020, the highest unemployment rate was in Yogyakarta municipality, at 9.16 percent, meanwhile the lowest was in Gunungkidul regency, at 2.16 percent.

Wholesale and Retail Trade; Repair of Motor Vehicles and Motorcycles absorbed the most of labor force, at 446,907 people (21.02 percent) and Agriculture, Forestry, and Fisheries at 428,974 people (20.17 percent). Meanwhile the Electricity and Gas Procurement absorbed the least of labor force, at 2.822 people (0.13 percent).

https://yogyakarta.bps.go.id

GRAFIK/*GRAPH*

https://yogyakarta.bps.go.id

https://yogyakarta.bps.go.id

Grafik / *Graph* : 1 Persentase Penduduk Berumur 15 Tahun Ke Atas yang Termasuk Angkatan Kerja
Percentage of Population 15 Years of Age and Over Who are in Labor Force
Tahun/*Years* 2018-2020

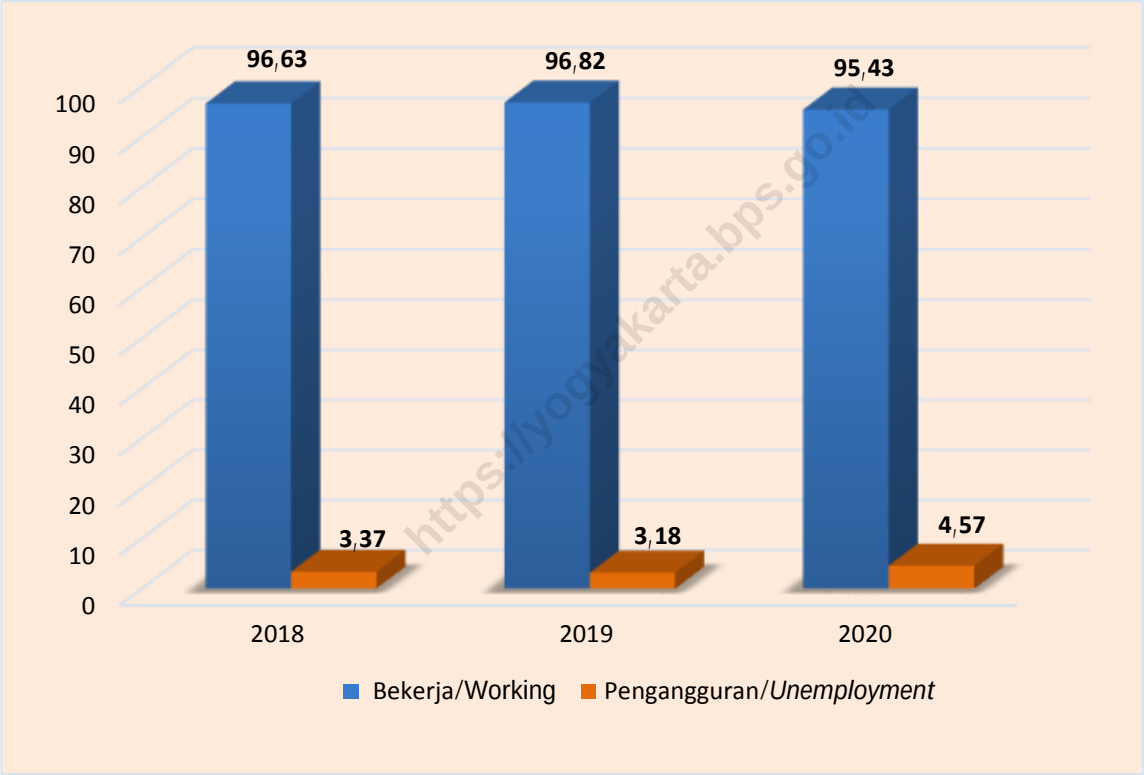

https://yogyakarta.bps.go.id

Grafik / *Graph* : 2

Persentase Penduduk Berumur 15 Tahun Ke Atas yang Bekerja Selama Seminggu yang Lalu Menurut Lapangan Pekerjaan Utama
Percentage of Population 15 Years of Age and Over Who Worked During The Previous Week by Main Industry
Agustus/*August* 2020

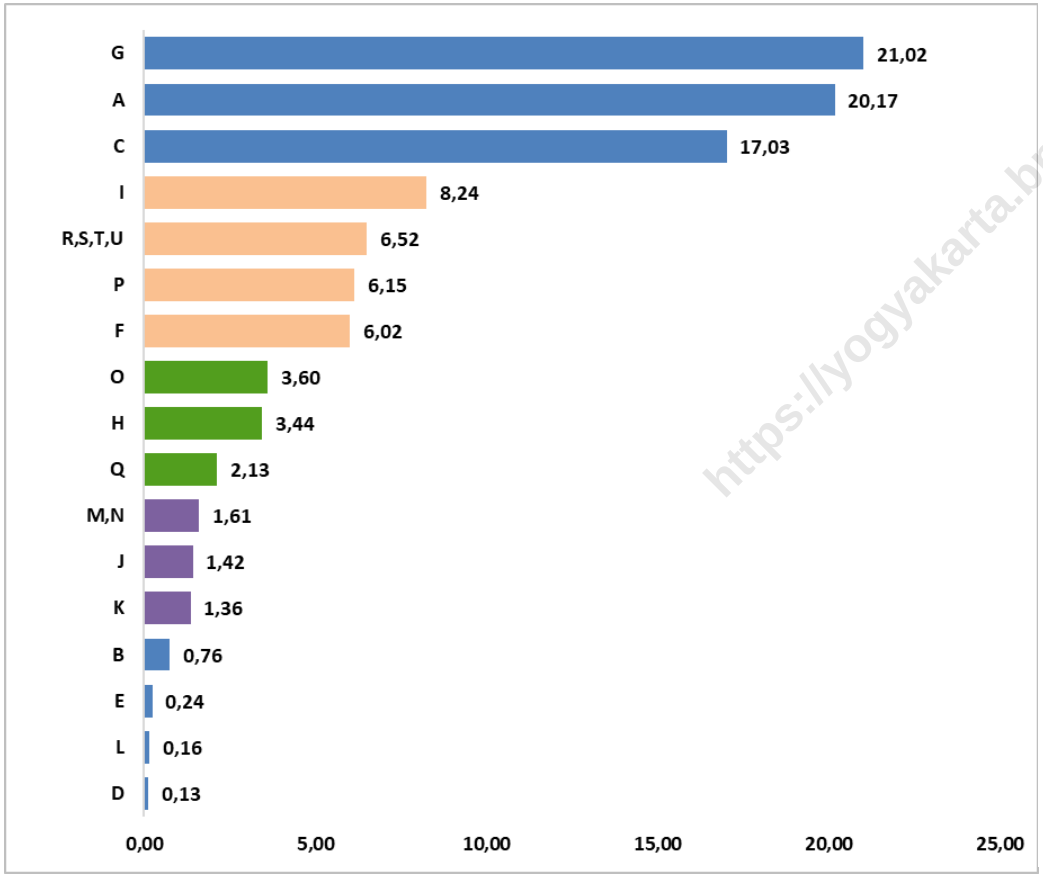

https://yogyakarta.bps.go.id

Catatan/*Note*:

A. Pertanian, Kehutanan, dan Perikanan/ *Agriculture, Forestry, and Fishing*
B. Pertambangan dan Penggalian/*Mining and Quarrying*
C. Industri Pengolahan/*Manufacturing*
D. Pengadaan Listrik dan Gas/*Electricity and Gas*
E. Pengadaan Air; Pengelolaan sampah, Limbah, dan Daur Ulang/ *Water Supply; Sewerage, Waste Management, and Remediation Activities*
F. Konstruksi/*Construction*
G. Perdagangan Besar dan Eceran; Reparasi Mobil dan Sepeda Motor/ *Wholesale and Retail Trade; Repair of Motor Vehicles and Motorcycles*
H. Transportasi dan Pergudangan/*Transportation and Storage*
I. Penyediaan Akomodasi dan Makan Minum/ *Accommodation and Food Service Activities*
J. Informasi dan Komunikasi/*Information and Communication*
K. Jasa Keuangan dan Asuransi/*Financial and Insurance Activities*
L. Real Estat/*Real Estate Activities*
M,N. Jasa Perusahaan/*Business Activities*
O. Administrasi Pemerintahan, Pertahanan, dan Jaminan Sosial Wajib/ *Public Administration and Defence; Compulsory Social Security*
P. Jasa Pendidikan/*Education*
Q. Jasa Kesehatan dan Kegiatan Sosial/ *Human Health and Social Work Activities*
R,S,T,U. Jasa lainnya/*Other Services Activities*

Keadaan Angkatan Kerja Agustus 2020

Labor Force Situation August 2020

Tingkat Pengangguran Terbuka (TPT)
Unemployment Rate



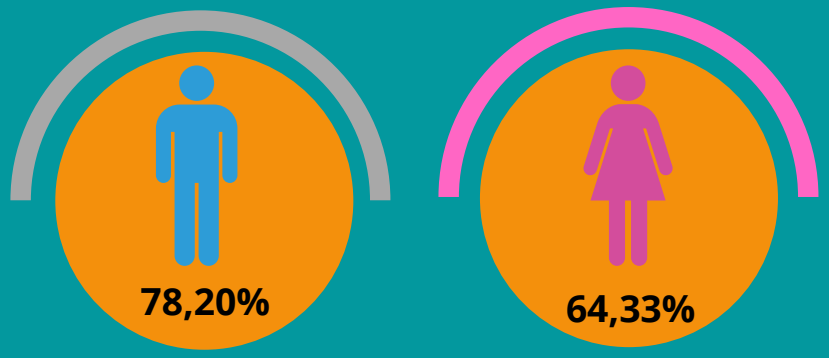

Tingkat Partisipasi Angkatan Kerja (TPAK)/
Economically Active to Working Age Population

Penduduk Bekerja menurut Pendidikan
Population Who Worked by Education

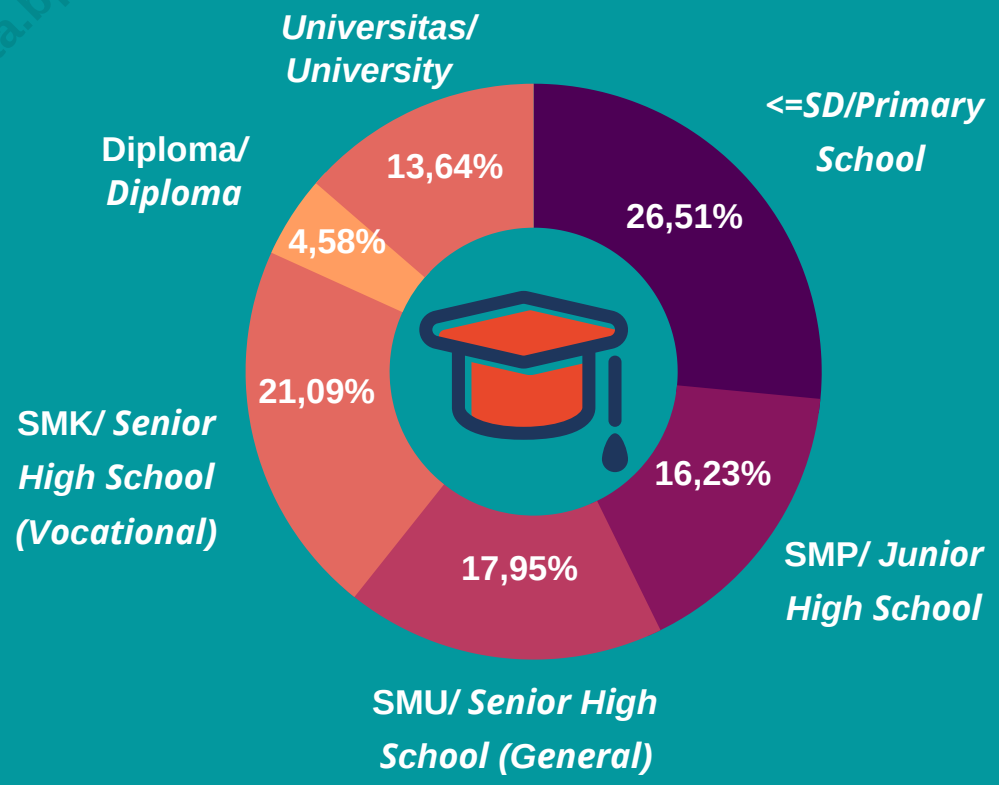

https://yogyakarta.bps.go.id

https://yogyakarta.bps.go.id

TABEL SERIES/*SERIES TABLES*

PERKEMBANGAN KETENAGAKERJAAN/*LABOR FORCE TREND*, 2018 – 2020

https://yogyakarta.bps.go.id

https://yogyakarta.bps.go.id

Tabe / *Table* A.1

Penduduk Berumur 15 Tahun ke Atas Menurut Jenis Kegiatan
Population 15 Years of Age and Over by Type of Activity
Tahun/*Years* 2018 - 2020

Perkotaan+Perdesaan/*Urban+Rural* | Laki-laki+Perempuan/*Male+Female*

Jenis Kegiatan *Type of Activity*	Tahun / *Years*		
	2018 *)	2019 *)	2020
	Agustus *August*	Agustus *August*	Agustus *August*
(1)	(2)	(3)	(4)
Penduduk Berumur 15 Tahun ke Atas *Population 15 Years of Age and Over*	3 044 586	3 088 829	3 132 754
Angkatan Kerja/*Economically Active*	2 226 284	2 246 194	2 228 162
Bekerja/*Working*	2 151 252	2 174 712	2 126 316
Pengangguran Terbuka/*Unemployment*	75 032	71 482	101 846
Bukan Angkatan Kerja/*Not Economically Active*	818 302	842 635	904 592
Sekolah/*Attending School*	259 491	278 350	277 808
Mengurus Rumah tangga/*House Keeping*	461 036	463 355	526 850
Lainnya/*Others*	97 775	100 930	99 934
T P A K (Tingkat Partisipasi Angkatan Kerja) *Labor Force Participation Rate (%)*	73.12	72.72	71.12
T P T (Tingkat Pengangguran Terbuka) *Unemployment Rate(%)*	3.37	3.18	4.57
Pekerja Tidak Penuh *Less than Normal Working Hours*	615 060	667 564	772 384
Setengah Penganggur/*Underemployment*	91 533	85 603	170 912
Paruh Waktu/*Part-time Worker*	523 527	581 961	601 472

Catatan/*Note*:
*) Perbaikan Penimbang Berdasarkan Proyeksi Penduduk SUPAS 2015

https://yogyakarta.bps.go.id

Tabel / *Table* A.2 Penduduk Berumur 15 Tahun ke Atas Menurut Jenis Kegiatan
Population 15 Years of Age and Over by Type of Activity
Tahun/*Years* 2018 - 2020

Perkotaan/*Urban* | Laki-laki+Perempuan/*Male+Female*

Jenis Kegiatan *Type of Activity*	Tahun / *Years* 2018 *) Agustus *August*	2019 *) Agustus *August*	2020 Agustus *August*
(1)	(2)	(3)	(4)
Penduduk Berumur 15 Tahun ke Atas *Population 15 Years of Age and Over*	2 204 733	2 257 986	2 311 199
Angkatan Kerja/*Economically Active*	1 578 943	1 604 852	1 641 637
Bekerja/*Working*	1 514 495	1 543 230	1 552 576
Pengangguran Terbuka/*Unemployment*	64 448	61 622	89 061
Bukan Angkatan Kerja/*Not Economically Active*	625 790	653 134	669 562
Sekolah/*Attending School*	213 143	233 427	231 927
Mengurus Rumah tangga/*House Keeping*	343 473	348 233	367 560
Lainnya/*Others*	69 174	71 474	70 075
T P A K (Tingkat Partisipasi Angkatan Kerja) *Labor Force Participation Rate (%)*	71.62	71.07	71.03
T P T (Tingkat Pengangguran Terbuka) *Unemployment Rate (%)*	4.08	3.84	5.43
Pekerja Tidak Penuh *Less than Normal Working Hours*	403 550	410 859	518 259
Setengah Penganggur/*Underemployment*	56 859	51 302	112 845
Paruh Waktu/*Part-time Worker*	346 691	359 557	405 414

Catatan/*Note*:
*) Perbaikan Penimbang Berdasarkan Proyeksi Penduduk SUPAS 2015

https://yogyakarta.bps.go.id

Tabel / *Table* A.3 Penduduk Berumur 15 Tahun ke Atas Menurut Jenis Kegiatan
Population 15 Years of Age and Over by Type of Activity
Tahun/*Years* 2018 - 2020

Perdesaan/*Rural* | Laki-laki+Perempuan/*Male+Female*

Jenis Kegiatan *Type of Activity*	Tahun / *Years* 2018 *) Agustus *August*	2019 *) Agustus *August*	2020 Agustus *August*
(1)	(2)	(3)	(4)
Penduduk Berumur 15 Tahun ke Atas *Population 15 Years of Age and Over*	839 853	830 843	821 555
Angkatan Kerja/*Economically Active*	647 341	641 342	586 525
Bekerja/*Working*	636 757	631 482	573 740
Pengangguran Terbuka/*Unemployment*	10 584	9 860	12 785
Bukan Angkatan Kerja/*Not Economically Active*	192 512	189 501	235 030
Sekolah/*Attending School*	46 348	44 923	45 881
Mengurus Rumah tangga/*House Keeping*	117 563	115 122	159 290
Lainnya/*Others*	28 601	29 456	29 859
T P A K (Tingkat Partisipasi Angkatan Kerja) *Labor Force Participation Rate (%)*	77.08	77.19	71.39
T P T (Tingkat Pengangguran Terbuka) *Unemployment Rate (%)*	1.63	1.54	2.18
Pekerja Tidak Penuh *Less than Normal Working Hours*	211 510	256 705	254 125
Setengah Penganggur/*Underemployment*	34 674	34 301	58 067
Paruh Waktu/*Part-time Worker*	176 836	222 404	196 058

Catatan/*Note*:
*) Perbaikan Penimbang Berdasarkan Proyeksi Penduduk SUPAS 2015

https://yogyakarta.bps.go.id

Tabel / *Table* A.4 Penduduk Berumur 15 Tahun ke Atas Menurut Jenis Kegiatan
Population 15 Years of Age and Over by Type of Activity
Tahun/*Years* 2018 - 2020

Perkotaan+Perdesaan/*Urban+Rural* — Laki-laki+/*Male*

Jenis Kegiatan *Type of Activity*	Tahun / *Years* 2018 *) Agustus *August*	2019 *) Agustus *August*	2020 Agustus *August*
(1)	(2)	(3)	(4)
Penduduk Berumur 15 Tahun ke Atas *Population 15 Years of Age and Over*	1 493 345	1 514 093	1 534 636
Angkatan Kerja/*Economically Active*	1 233 100	1 239 219	1 200 033
Bekerja/*Working*	1 192 219	1 199 622	1 135 585
Pengangguran Terbuka/*Unemployment*	40 881	39 597	64 448
Bukan Angkatan Kerja/*Not Economically Active*	260 245	274 874	334 603
Sekolah/*Attending School*	129 643	142 864	138 856
Mengurus Rumah tangga/*House Keeping*	79 293	70 623	133 179
Lainnya/*Others*	51 309	61 387	62 568
T P A K (Tingkat Partisipasi Angkatan Kerja) *Labor Force Participation Rate (%)*	82.57	81.85	78.20
T P T (Tingkat Pengangguran Terbuka) *Unemployment Rate (%)*	3.32	3.20	5.37
Pekerja Tidak Penuh *Less than Normal Working Hours*	266 387	302 807	335 572
Setengah Penganggur/*Underemployment*	45 644	50 402	99 421
Paruh Waktu/*Part-time Worker*	220 743	252 405	236 151

Catatan/*Note*:
*) Perbaikan Penimbang Berdasarkan Proyeksi Penduduk SUPAS 2015

https://yogyakarta.bps.go.id

Tabel / *Table* A.5 Penduduk Berumur 15 Tahun ke Atas Menurut Jenis Kegiatan
Population 15 Years of Age and Over by Type of Activity
Tahun/*Years* 2018 - 2020

Perkotaan+Perdesaan/*Urban+Rural* — Perempuan/*Female*

Jenis Kegiatan *Type of Activity*	Tahun / *Years* 2018 *) Agustus *August*	2019 *) Agustus *August*	2020 Agustus *August*
(1)	(3)	(5)	(7)
Penduduk Berumur 15 Tahun ke Atas *Population 15 Years of Age and Over*	1 551 241	1 574 736	1 598 118
Angkatan Kerja/*Economically Active*	993 184	1 006 975	1 028 129
Bekerja/*Working*	959 033	975 090	990 731
Pengangguran Terbuka/*Unemployment*	34 151	31 885	37 398
Bukan Angkatan Kerja/*Not Economically Active*	558 057	567 761	569 989
Sekolah/*Attending School*	129 848	135 486	138 952
Mengurus Rumah tangga/*House Keeping*	381 743	392 732	393 671
Lainnya/*Others*	46 466	39 543	37 366
T P A K (Tingkat Partisipasi Angkatan Kerja) *Labor Force Participation Rate (%)*	64.03	63.95	64.33
T P T (Tingkat Pengangguran Terbuka) *Unemployment Rate (%)*	3.44	3.17	3.64
Pekerja Tidak Penuh *Less than Normal Working Hours*	348 673	364 757	436 812
Setengah Penganggur/*Underemployment*	45 889	35 201	71 491
Paruh Waktu/*Part-time Worker*	302 784	329 556	365 321

Catatan/*Note*:
*) Perbaikan Penimbang Berdasarkan Proyeksi Penduduk SUPAS 2015

https://yogyakarta.bps.go.id

Tabel B.1 **Penduduk Berumur 15 Tahun ke Atas yang Termasuk Angkatan Kerja Menurut Kabupaten/Kota**
Table ***Population 15 Years of Age and Over Who are in Labor Force by Regency/Municipality***
Tahun/*Years* 2018 – 2020

Perkotaan+Perdesaan/*Urban+Rural* **Laki-laki+Perempuan/*Male+Female***

Kabupaten/Kota *Regency/ Municipality*	Tahun / *Years*								
	2018 *)			2019 *)			2020		
	Agustus/*August*			Agustus/*August*			Agustus/*August*		
	Bekerja *Working*	Pengangguran Terbuka *Unemployment*	TPT (%)	Bekerja *Working*	Pengangguran Terbuka *Unemployment*	TPT (%)	Bekerja *Working*	Pengangguran Terbuka *Unemployment*	TPT (%)
(1)	(2)	(3)	(4)	(5)	(6)	(7)	(8)	(9)	(10)
Kulon Progo	253 156	3 873	1.51	256 506	4 710	1.80	259 421	10 005	3.71
Bantul	569 962	16 188	2.76	571 495	18 080	3.07	585 160	24 783	4.06
Gunungkidul	444 779	9 606	2.11	448 567	8 972	1.96	389 444	8 591	2.16
Sleman	657 003	30 294	4.41	663 506	27 508	3.98	667 823	35 843	5.09
Kota Yogyakarta	226 352	15 071	6.24	234 638	12 212	4.95	224 468	22 624	9.16
Jumlah/*Total*	2 151 252	75 032	3.37	2 174 712	71 482	3.18	2 126 316	101 846	4.57

Catatan/Note:
*) Perbaikan Penimbang Berdasarkan Proyeksi Penduduk SUPAS 2015

https://yogyakarta.bps.go.id

Tabel B.2
Table

Penduduk Berumur 15 Tahun ke Atas yang Termasuk Angkatan Kerja Menurut Kabupaten/Kota
Population 15 Years of Age and Over Who are in Labor Force by Regency/Municipality
Tahun/*Years* 2018 – 2020

Perkotaan/*Urban* **Laki-laki+Perempuan/*Male+Female***

Kabupaten/Kota *Regency/ Municipality*	Tahun / *Years*								
	2018 *)			2019 *)			2020		
	Agustus/*August*			Agustus/*August*			Agustus/*August*		
	Bekerja *Working*	Pengangguran Terbuka *Unemployment*	TPT (%)	Bekerja *Working*	Pengangguran Terbuka *Unemployment*	TPT (%)	Bekerja *Working*	Pengangguran Terbuka *Unemployment*	TPT (%)
(1)	(2)	(3)	(4)	(5)	(6)	(7)	(8)	(9)	(10)
Kulon Progo	71 191	1 667	2.29	72 439	500	0.69	70 973	3 656	4.90
Bantul	506 707	15 607	2.99	512 985	17 504	3.30	536 407	24 040	4.29
Gunungkidul	70 398	2 301	3.17	70 640	4 148	5.55	60 310	3 095	4.88
Sleman	639 847	29 802	4.45	652 528	27 258	4.01	660 418	35 646	5.12
Kota Yogyakarta	226 352	15 071	6.24	234 638	12 212	4.95	224 468	22 624	9.16
Jumlah/*Total*	1 514 495	64 448	4.08	1 543 230	61 622	3.84	1 552 576	89 061	5.43

Catatan/Note:
*) Perbaikan Penimbang Berdasarkan Proyeksi Penduduk SUPAS 2015

https://yogyakarta.bps.go.id

Tabel / ***Table*** B.3

Penduduk Berumur 15 Tahun ke Atas yang Termasuk Angkatan Kerja Menurut Kabupaten/Kota
Population 15 Years of Age and Over Who are in Labor Force by Regency/Municipality
Tahun/*Years* 2018 – 2020

Perdesaan/*Rural* **Laki-laki+Perempuan/*Male+Female***

Kabupaten/Kota *Regency/ Municipality*	Tahun / *Years*								
	2018 *)			2019 *)			2020		
	Agustus/*August*			Agustus/*August*			Agustus/*August*		
	Bekerja *Working*	Pengangguran Terbuka *Unemployment*	TPT (%)	Bekerja *Working*	Pengangguran Terbuka *Unemployment*	TPT (%)	Bekerja *Working*	Pengangguran Terbuka *Unemployment*	TPT (%)
(1)	(2)	(3)	(4)	(5)	(6)	(7)	(8)	(9)	(10)
Kulon Progo	181 965	2 206	1.20	184 067	4 210	2.24	188 448	6 349	3.26
Bantul	63 255	581	0.91	58 510	576	0.97	48 753	743	1.50
Gunungkidul	374 381	7 305	1.91	377 927	4 824	1.26	329 134	5 496	1.64
Sleman	17 156	492	2.79	10 978	250	2.23	7 405	197	2.59
Kota Yogyakarta	-	-	-	-	-	-	-	-	-
Jumlah/*Total*	636 757	10 584	1.63	631 482	9 860	1.54	573 740	12 785	2.18

Catatan/Note:
*) Perbaikan Penimbang Berdasarkan Proyeksi Penduduk SUPAS 2015

https://yogyakarta.bps.go.id

Tabel / *Table* B.4

Penduduk Berumur 15 Tahun ke Atas yang Termasuk Angkatan Kerja Menurut Kabupaten/Kota
Population 15 Years of Age and Over Who are in Labor Force by Regency/Municipality
Tahun/*Years* 2018 – 2020

Perkotaan+Perdesaan/*Urban+Rural* — Laki-laki/*Male*

Kabupaten/Kota *Regency/ Municipality*	Tahun / *Years*								
	2018 *)			2019 *)			2020		
	Agustus/*August*			Agustus/*August*			Agustus/*August*		
	Bekerja *Working*	Pengangguran Terbuka *Unemployment*	TPT (%)	Bekerja *Working*	Pengangguran Terbuka *Unemployment*	TPT (%)	Bekerja *Working*	Pengangguran Terbuka *Unemployment*	TPT (%)
(1)	(2)	(3)	(4)	(5)	(6)	(7)	(8)	(9)	(10)
Kulon Progo	137 814	1 974	1.41	138 751	2 577	1.82	138 595	5 854	4.05
Bantul	321 993	8 529	2.58	314 379	11 952	3.66	322 739	17 235	5.07
Gunungkidul	242 353	4 417	1.79	244 694	5 078	2.03	185 748	5 315	2.78
Sleman	370 897	17 872	4.60	378 197	14 643	3.73	371 287	20 775	5.30
Kota Yogyakarta	119 162	8 089	6.36	123 601	5 347	4.15	117 216	15 269	11.53
Jumlah/*Total*	1 192 219	40 881	3.32	1 199 622	39 597	3.20	1 135 585	64 448	5.37

Catatan/Note:
*) Perbaikan Penimbang Berdasarkan Proyeksi Penduduk SUPAS 2015

https://yogyakarta.bps.go.id

Tabel B.5
Table

Penduduk Berumur 15 Tahun ke Atas yang Termasuk Angkatan Kerja Menurut Kabupaten/Kota
Population 15 Years of Age and Over Who are in Labor Force by Regency/Municipality
Tahun/*Years* 2018 – 2020

Perkotaan+Perdesaan/*Urban+Rural* **Perempuan/*Female***

Kabupaten/Kota *Regency/ Municipality*	Tahun / *Years*								
	2018 *)			2019 *)			2020		
	Agustus/*August*			Agustus/*August*			Agustus/*August*		
	Bekerja *Working*	Pengangguran Terbuka *Unemployment*	TPT (%)	Bekerja *Working*	Pengangguran Terbuka *Unemployment*	TPT (%)	Bekerja *Working*	Pengangguran Terbuka *Unemployment*	TPT (%)
(1)	(2)	(3)	(4)	(5)	(6)	(7)	(8)	(9)	(10)
Kulon Progo	115 342	1 899	1.62	117 755	2 133	1.78	120 826	4 151	3.32
Bantul	247 969	7 659	3.00	257 116	6 128	2.33	262 421	7 548	2.80
Gunungkidul	202 426	5 189	2.50	203 873	3 894	1.87	203 696	3 276	1.58
Sleman	286 106	12 422	4.16	285 309	12 865	4.31	296 536	15 068	4.84
Kota Yogyakarta	107 190	6 982	6.12	111 037	6 865	5.82	107 252	7 355	6.42
Jumlah/*Total*	959 033	34 151	3.44	975 090	31 885	3.17	990 731	37 398	3.64

Catatan/Note:
*) Perbaikan Penimbang Berdasarkan Proyeksi Penduduk SUPAS 2015

https://yogyakarta.bps.go.id

Tabel / *Table* C.1

Penduduk Berumur 15 Tahun ke Atas yang Bekerja Selama Seminggu yang lalu Menurut Lapangan Pekerjaan Utama
Population 15 Years of Age and Over Who Worked During the Previous Week by Main Industry
Tahun/*Years* 2018 – 2020

Perkotaan+Perdesaan/*Urban+Rural* | Laki-laki+Perempuan/*Male+Female*

Lapangan Pekerjaan Utama *Main Industry**)	Tahun / Years		
	2018 **)	2019 **)	2020
	Agustus *August*	Agustus *August*	Agustus *August*
(1)	(2)	(3)	(4)
A	439 891	414 413	428 974
B	19 007	16 479	16 105
C	351 142	370 823	362 058
D	6 109	3 853	2 822
E	5 288	4 176	5 117
F	162 612	147 271	127 908
G	400 523	412 955	446 907
H	77 533	86 084	73 120
I	211 375	204 427	175 270

https://yogyakarta.bps.go.id

Catatan/*Note*:

*) A. Pertanian, Kehutanan, dan Perikanan/*Agriculture, Forestry, and Fishing* B. Pertambangan dan Penggalian/*Mining and Quarrying*
C. Industri Pengolahan/*Manufacturing* D. Pengadaan Listrik dan Gas/*Electricity and Gas*
E. Pengadaan Air; Pengelolaan sampah, Limbah, dan Daur Ulang/*Water Supply; Sewerage, Waste Management, and Remediation Activities*
F. Konstruksi/Construction
G. Perdagangan Besar dan Eceran; Reparasi Mobil dan Sepeda Motor/*Wholesale and Retail Trade; Repair of Motor Vehicles and Motorcycles*
H. Transportasi dan Pergudangan/*Transportation and Storage*
I. Penyediaan Akomodasi dan Makan Minum/*Accommodation and Food Service Activities*

**) Perbaikan Penimbang Berdasarkan Proyeksi Penduduk SUPAS2015

Tabel / *Table* C.1

L a n j u t a n
C o n t i n u e d

Perkotaan+Perdesaan/*Urban+Rural* — Laki-laki+Perempuan/*Male+Female*

Lapangan Pekerjaan Utama *Main Industry**)	Tahun / Years		
	2018 **)	2019 **)	2020
	Agustus *August*	Agustus *August*	Agustus *August*
(1)	(2)	(3)	(4)
J	16 286	21 623	30 291
K	34 573	33 621	28 906
L	1 964	1 506	3 418
M,N	51 008	53 133	34 209
O	76 085	78 004	76 603
P	118 798	148 993	130 798
Q	35 749	46 994	45 240
R,S,T,U	143 309	130 357	138 570
Jumlah/*Total*	2 151 252	2 174 712	2 126 316

https://yogyakarta.bps.go.id

Catatan/*Note*:

*) J. Informasi dan Komunikasi/*Information and Communication*
K. Jasa Keuangan dan Asuransi/*Financial and Insurance Activities*
L. Real Estat/*Real Estate Activities*
M,N. Jasa Perusahaan/*Business Activities*
O. Administrasi Pemerintahan, Pertahanan, dan Jaminan Sosial Wajib/*Public Administration and Defence; Compulsory Social Security*
P. Jasa Pendidikan/*Education*
Q. Jasa Kesehatan dan Kegiatan Sosial/*Human Health and Social Work Activities*
R,S,T,U. Jasa lainnya/*Other Services Activities*

**) Perbaikan Penimbang Berdasarkan Proyeksi Penduduk SUPAS2015

Tabel / *Table* C.2 Penduduk Berumur 15 Tahun ke Atas yang Bekerja Selama Seminggu yang lalu Menurut Lapangan Pekerjaan Utama
Population 15 Years of Age and Over Who Worked During the Previous Week by Main Industry
Tahun/*Years* 2018 – 2020

Perkotaan/*Urban* | Laki-laki+Perempuan/*Male+Female*

Lapangan Pekerjaan Utama *Main Industry**)	Tahun / Years		
	2018 **)	2019 **)	2020
	Agustus *August*	Agustus *August*	Agustus *August*
(1)	(2)	(3)	(4)
A	188 433	161 246	191 215
B	13 787	10 513	9 313
C	246 396	269 824	244 681
D	6 109	2 931	2 429
E	4 759	2 544	4 070
F	111 853	93 887	89 873
G	314 471	330 759	375 146
H	66 343	74 542	64 672
I	171 957	179 483	153 284

https://yogyakarta.bps.go.id

Catatan/*Note*:

*) A. Pertanian, Kehutanan, dan Perikanan/*Agriculture, Forestry, and Fishing* B. Pertambangan dan Penggalian/*Mining and Quarrying*
C. Industri Pengolahan/*Manufacturing* D. Pengadaan Listrik dan Gas/*Electricity and Gas*
E. Pengadaan Air; Pengelolaan sampah, Limbah, dan Daur Ulang/*Water Supply; Sewerage, Waste Management, and Remediation Activities*
F. Konstruksi/Construction
G. Perdagangan Besar dan Eceran; Reparasi Mobil dan Sepeda Motor/*Wholesale and Retail Trade; Repair of Motor Vehicles and Motorcycles*
H. Transportasi dan Pergudangan/*Transportation and Storage*
I. Penyediaan Akomodasi dan Makan Minum/*Accommodation and Food Service Activities*

**) Perbaikan Penimbang Berdasarkan Proyeksi Penduduk SUPAS2015

Tabel / *Table* C.2 — Lanjutan / *Continued*

Perkotaan/*Urban* — Laki-laki+Perempuan/*Male+Female*

Lapangan Pekerjaan Utama *Main Industry**)	Tahun / Years		
	2018 **)	2019 **)	2020
	Agustus *August*	Agustus *August*	Agustus *August*
(1)	(2)	(3)	(4)
J	11 413	19 599	28 084
K	29 798	29 509	26 219
L	1 466	1 506	3 418
M,N	40 231	46 983	31 098
O	64 250	58 570	63 691
P	89 915	117 025	105 064
Q	31 677	38 176	38 915
R,S,T,U	121 637	106 133	121 404
Jumlah/*Total*	1 514 495	1 543 230	1 552 576

Catatan/*Note*:

*) J. Informasi dan Komunikasi/*Information and Communication*
K. Jasa Keuangan dan Asuransi/*Financial and Insurance Activities*
L. Real Estat/*Real Estate Activities*
M,N. Jasa Perusahaan/*Business Activities*
O. Administrasi Pemerintahan, Pertahanan, dan Jaminan Sosial Wajib/*Public Administration and Defence; Compulsory Social Security*
P. Jasa Pendidikan/*Education*
Q. Jasa Kesehatan dan Kegiatan Sosial/*Human Health and Social Work Activities*
R,S,T,U. Jasa lainnya/*Other Services Activities*

**) Perbaikan Penimbang Berdasarkan Proyeksi Penduduk SUPAS2015

https://yogyakarta.bps.go.id

Tabel / *Table* C.3 Penduduk Berumur 15 Tahun ke Atas yang Bekerja Selama Seminggu yang lalu Menurut Lapangan Pekerjaan Utama
Population 15 Years of Age and Over Who Worked During the Previous Week by Main Industry
Tahun/*Years* 2018 - 2020

Perdesaan/*Rural* | Laki-laki+Perempuan/*Male+Female*

Lapangan Pekerjaan Utama *Main Industry* *)	Tahun / Years		
	2018 **)	2019 **)	2020
	Agustus *August*	Agustus *August*	Agustus *August*
(1)	(2)	(3)	(4)
A	251 458	253 167	237 759
B	5 220	5 966	6 792
C	104 746	100 999	117 377
D	0	922	393
E	529	1 632	1 047
F	50 759	53 384	38 035
G	86 052	82 196	71 761
H	11 190	11 542	8 448
I	39 418	24 944	21 986

https://yogyakarta.bps.go.id

Catatan/*Note*:

*) A. Pertanian, Kehutanan, dan Perikanan/*Agriculture, Forestry, and Fishing* B. Pertambangan dan Penggalian/*Mining and Quarrying*
C. Industri Pengolahan/*Manufacturing* D. Pengadaan Listrik dan Gas/*Electricity and Gas*
E. Pengadaan Air; Pengelolaan sampah, Limbah, dan Daur Ulang/*Water Supply; Sewerage, Waste Management, and Remediation Activities*
F. Konstruksi/Construction
G. Perdagangan Besar dan Eceran; Reparasi Mobil dan Sepeda Motor/*Wholesale and Retail Trade; Repair of Motor Vehicles and Motorcycles*
H. Transportasi dan Pergudangan/*Transportation and Storage*
I. Penyediaan Akomodasi dan Makan Minum/*Accommodation and Food Service Activities*

**) Perbaikan Penimbang Berdasarkan Proyeksi Penduduk SUPAS2015

Tabel / *Table* C.3 — Lanjutan / *Continued*

Perdesaan/*Rural* — Laki-laki+Perempuan/*Male+Female*

Lapangan Pekerjaan Utama *Main Industry* *)	Tahun / Years		
	2018 **)	2019 **)	2020
	Agustus *August*	Agustus *August*	Agustus *August*
(1)	(2)	(3)	(4)
J	4 873	2 024	2 207
K	4 775	4 112	2 687
L	498	-	-
M,N	10 777	6 150	3 111
O	11 835	19 434	12 912
P	28 883	31 968	25 734
Q	4 072	8 818	6 325
R,S,T,U	21 672	24 224	17 166
Jumlah/*Total*	636 757	631 482	573 740

Catatan/*Note*:

*) J. Informasi dan Komunikasi/*Information and Communication*
K. Jasa Keuangan dan Asuransi/*Financial and Insurance Activities*
L. Real Estat/*Real Estate Activities*
M,N. Jasa Perusahaan/*Business Activities*
O. Administrasi Pemerintahan, Pertahanan, dan Jaminan Sosial Wajib/*Public Administration and Defence; Compulsory Social Security*
P. Jasa Pendidikan/*Education*
Q. Jasa Kesehatan dan Kegiatan Sosial/*Human Health and Social Work Activities*
R,S,T,U. Jasa lainnya/*Other Services Activities*

**) Perbaikan Penimbang Berdasarkan Proyeksi Penduduk SUPAS2015

https://yogyakarta.bps.go.id

Tabel / *Table* C.4 Penduduk Berumur 15 Tahun ke Atas yang Bekerja Selama Seminggu yang lalu Menurut Lapangan Pekerjaan Utama
Population 15 Years of Age and Over Who Worked During the Previous Week by Main Industry
Tahun/*Years* 2018 – 2020

Perkotaan+Perdesaan/*Urban+Rural* | Laki-laki/*Male*

Lapangan Pekerjaan Utama *Main Industry**)	Tahun / Years		
	2018 **)	2019 **)	2020
	Agustus *August*	Agustus *August*	Agustus *August*
(1)	(2)	(3)	(4)
A	227 785	214 644	227 859
B	18 381	15 739	15 283
C	168 039	172 073	156 536
D	6 109	3 314	2 183
E	3 367	3 499	4 541
F	155 620	141 814	124 770
G	179 467	208 280	208 108
H	73 750	81 264	66 963
I	96 015	94 110	76 712

Catatan/*Note*:

*) A. Pertanian, Kehutanan, dan Perikanan/*Agriculture, Forestry, and Fishing* B. Pertambangan dan Penggalian/*Mining and Quarrying*
C. Industri Pengolahan/*Manufacturing* D. Pengadaan Listrik dan Gas/*Electricity and Gas*
E. Pengadaan Air; Pengelolaan sampah, Limbah, dan Daur Ulang/*Water Supply; Sewerage, Waste Management, and Remediation Activities*
F. Konstruksi/Construction
G. Perdagangan Besar dan Eceran; Reparasi Mobil dan Sepeda Motor/*Wholesale and Retail Trade; Repair of Motor Vehicles and Motorcycles*
H. Transportasi dan Pergudangan/*Transportation and Storage*
I. Penyediaan Akomodasi dan Makan Minum/*Accommodation and Food Service Activities*

**) Perbaikan Penimbang Berdasarkan Proyeksi Penduduk SUPAS2015

https://yogyakarta.bps.go.id

Tabel / *Table* C.4 — Lanjutan / *Continued*

Perkotaan+Perdesaan/*Urban+Rural* — Laki-laki/*Male*

Lapangan Pekerjaan Utama *Main Industry**)	Tahun / Years		
	2018 **)	2019 **)	2020
	Agustus *August*	Agustus *August*	Agustus *August*
(1)	(2)	(3)	(4)
J	13 306	12 960	21 113
K	24 581	21 858	20 762
L	1 964	1 506	2 248
M,N	43 144	42 023	27 238
O	62 753	57 006	57 659
P	45 979	59 004	46 543
Q	17 772	14 776	13 914
R,S,T,U	54 187	55 752	63 153
Jumlah/*Total*	1 192 219	1 199 622	1 135 585

Catatan/*Note*:

*) J. Informasi dan Komunikasi/*Information and Communication*
K. Jasa Keuangan dan Asuransi/*Financial and Insurance Activities*
L. Real Estat/*Real Estate Activities*
M,N. Jasa Perusahaan/*Business Activities*
O. Administrasi Pemerintahan, Pertahanan, dan Jaminan Sosial Wajib/*Public Administration and Defence; Compulsory Social Security*
P. Jasa Pendidikan/*Education*
Q. Jasa Kesehatan dan Kegiatan Sosial/*Human Health and Social Work Activities*
R,S,T,U. Jasa lainnya/*Other Services Activities*

**) Perbaikan Penimbang Berdasarkan Proyeksi Penduduk SUPAS2015

https://yogyakarta.bps.go.id

Tabel / *Table* C.5 **Penduduk Berumur 15 Tahun ke Atas yang Bekerja Selama Seminggu yang lalu Menurut Lapangan Pekerjaan Utama**
Population 15 Years of Age and Over Who Worked During the Previous Week by Main Industry
Tahun/*Years* 2018 - 2020

Perkotaan+Perdesaan/*Urban+Rural* **Perempuan/*Female***

Lapangan Pekerjaan Utama *Main Industry* *)	Tahun / Years		
	2018 **)	2019 **)	2020
	Agustus *August*	Agustus *August*	Agustus *August*
(1)	(2)	(3)	(4)
A	212 106	199 769	201 115
B	626	740	822
C	183 103	198 750	205 522
D	-	539	639
E	1 921	677	576
F	6 992	5 457	3 138
G	221 056	204 675	238 799
H	3 783	4 820	6 157
I	115 360	110 317	98 558

https://yogyakarta.bps.go.id

Catatan/*Note*:

*) A. Pertanian, Kehutanan, dan Perikanan/*Agriculture, Forestry, and Fishing* B. Pertambangan dan Penggalian/*Mining and Quarrying*
C. Industri Pengolahan/*Manufacturing* D. Pengadaan Listrik dan Gas/*Electricity and Gas*
E. Pengadaan Air; Pengelolaan sampah, Limbah, dan Daur Ulang/*Water Supply; Sewerage, Waste Management, and Remediation Activities*
F. Konstruksi/Construction
G. Perdagangan Besar dan Eceran; Reparasi Mobil dan Sepeda Motor/*Wholesale and Retail Trade; Repair of Motor Vehicles and Motorcycles*
H. Transportasi dan Pergudangan/*Transportation and Storage*
I. Penyediaan Akomodasi dan Makan Minum/*Accommodation and Food Service Activities*

**) Perbaikan Penimbang Berdasarkan Proyeksi Penduduk SUPAS2015

Tabel / *Table* C.5 — Lanjutan / *Continued*

Perkotaan+Perdesaan/*Urban+Rural* — Perempuan/*Female*

Lapangan Pekerjaan Utama *Main Industry**)	Tahun / Years		
	2018 **)	2019 **)	2020
	Agustus *August*	Agustus *August*	Agustus *August*
(1)	(2)	(3)	(4)
J	2 980	8 663	9 178
K	9 992	11 763	8 144
L	-	-	1 170
M,N	7 864	11 110	6 971
O	13 332	20 998	18 944
P	72 819	89 989	84 255
Q	17 977	32 218	31 326
R,S,T,U	89 122	74 605	75 417
Jumlah/*Total*	959 033	975 090	990 731

Catatan/*Note*:

*) J. Informasi dan Komunikasi/*Information and Communication*
K. Jasa Keuangan dan Asuransi/*Financial and Insurance Activities*
L. Real Estat/*Real Estate Activities*
M,N. Jasa Perusahaan/*Business Activities*
O. Administrasi Pemerintahan, Pertahanan, dan Jaminan Sosial Wajib/*Public Administration and Defence; Compulsory Social Security*
P. Jasa Pendidikan/*Education*
Q. Jasa Kesehatan dan Kegiatan Sosial/*Human Health and Social Work Activities*
R,S,T,U. Jasa lainnya/*Other Services Activities*

**) Perbaikan Penimbang Berdasarkan Proyeksi Penduduk SUPAS2015

https://yogyakarta.bps.go.id

Tabel / *Table* D.1

Rata-rata Upah/Gaji Bersih (rupiah) Selama Sebulan Buruh/Karyawan Menurut Kabupaten/Kota
Average of Net Wage/Salary (rupiah) per Month of Employee/Laborer by Regency/Municipality
Tahun/*Years* 2018 - 2020

Perkotaan+Perdesaan/*Urban+Rural* | Laki-laki+Perempuan/*Male+Female*

Kabupaten/Kota *Regency/Municipality*	Tahun / *Years*		
	2018 *)	2019 *)	2020
	Agustus *August*	Agustus *August*	Agustus *August*
	Rata-rata Upah Buruh/Karyawan *Average of Net Wage/Salary Employee/Laborer*	Rata-rata Upah Buruh/Karyawan *Average of Net Wage/Salary Employee/Laborer*	Rata-rata Upah Buruh/Karyawan *Average of Net Wage/Salary Employee/Laborer*
(1)	(2)	(3)	(4)
Kulon Progo	2 085 957	2 251 571	2 169 284
Bantul	2 179 986	2 142 792	2 196 731
Gunungkidul	1 836 480	1 816 012	1 814 919
Sleman	2 128 704	2 632 130	2 595 048
Kota Yogyakarta	2 210 543	2 317 449	2 267 519
Jumlah/*Total*	2 112 551	2 307 500	2 308 710

https://yogyakarta.bps.go.id

Catatan/Note:

*) Perbaikan Penimbang Berdasarkan Proyeksi Penduduk SUPAS 2015

Tabel / *Table* D.2

Rata-rata Upah/Gaji Bersih (rupiah) Selama Sebulan Buruh/Karyawan Menurut Kabupaten/Kota
Average of Net Wage/Salary (rupiah) per Month of Employee/Laborer by Regency/Municipality
Tahun/*Years* 2018 - 2020

Perkotaan/*Urban* **Laki-laki+Perempuan/*Male+Female***

Kabupaten/Kota *Regency/Municipality*	Tahun / Years		
	2018 *)	2019 *)	2020
	Agustus *August*	Agustus *August*	Agustus *August*
	Rata-rata Upah Buruh/Karyawan *Average of Net Wage/Salary Employee/Laborer*	Rata-rata Upah Buruh/Karyawan *Average of Net Wage/Salary Employee/Laborer*	Rata-rata Upah Buruh/Karyawan *Average of Net Wage/Salary Employee/Laborer*
(1)	(2)	(3)	(4)
Kulon Progo	2 545 098	2 624 719	2 261 621
Bantul	2 256 257	2 189 852	2 221 906
Gunungkidul	1 809 766	1 891 565	2 064 175
Sleman	2 142 673	2 629 042	2 596 323
Kota Yogyakarta	2 210 543	2 317 449	2 267 519
Jumlah/*Total*	2 196 834	2 407 653	2 387 161

https://yogyakarta.bps.go.id

Catatan/Note:

*) Perbaikan Penimbang Berdasarkan Proyeksi Penduduk SUPAS 2015

Tabel / *Table* D.3

Rata-rata Upah/Gaji Bersih (rupiah) Selama Sebulan Buruh/Karyawan Menurut Kabupaten/Kota
Average of Net Wage/Salary (rupiah) per Month of Employee/Laborer by Regency/Municipality
Tahun/*Years* 2018 - 2020

Perdesaan/*Rural* **Laki-laki+Perempuan/*Male+Female***

Kabupaten/Kota *Regency/Municipality*	Tahun / Years		
	2018 *)	2019 *)	2020
	Agustus *August*	Agustus *August*	Agustus *August*
	Rata-rata Upah Buruh/Karyawan *Average of Net Wage/Salary Employee/Laborer*	Rata-rata Upah Buruh/Karyawan *Average of Net Wage/Salary Employee/Laborer*	Rata-rata Upah Buruh/Karyawan *Average of Net Wage/Salary Employee/Laborer*
(1)	(2)	(3)	(4)
Kulon Progo	1 785 052	2 082 894	2 120 847
Bantul	1 427 978	1 684 781	1 847 380
Gunungkidul	1 843 257	1 790 827	1 715 857
Sleman	1 556 853	2 827 415	2 493 296
Kota Yogyakarta	-	-	-
Jumlah/*Total*	1 757 038	1 906 943	1 919 830

Catatan/Note:

*) Perbaikan Penimbang Berdasarkan Proyeksi Penduduk SUPAS 2015

https://yogyakarta.bps.go.id

Tabel / *Table* D.4

Rata-rata Upah/Gaji Bersih (rupiah) Selama Sebulan Buruh/Karyawan Menurut Kabupaten/Kota
Average of Net Wage/Salary (rupiah) per Month of Employee/Laborer by Regency/Municipality
Tahun/*Years* 2018 - 2020

Perkotaan+Perdesaan/*Urban+Rural* **Laki-laki/*Male***

Kabupaten/Kota *Regency/Municipality*	Tahun / Years		
	2018 *)	2019 *)	2020
	Agustus *August*	Agustus *August*	Agustus *August*
	Rata-rata Upah Buruh/Karyawan *Average of Net Wage/Salary Employee/Laborer*	Rata-rata Upah Buruh/Karyawan *Average of Net Wage/Salary Employee/Laborer*	Rata-rata Upah Buruh/Karyawan *Average of Net Wage/Salary Employee/Laborer*
(1)	(2)	(3)	(4)
Kulon Progo	2 412 797	2 504 101	2 465 956
Bantul	2 528 950	2 402 977	2 476 265
Gunungkidul	1 959 371	1 956 372	1 852 535
Sleman	2 364 413	3 004 605	3 090 975
Kota Yogyakarta	2 168 805	2 397 249	2 349 092
Jumlah/*Total*	2 331 583	2 562 820	2 624 187

Catatan/Note:

*) Perbaikan Penimbang Berdasarkan Proyeksi Penduduk SUPAS 2015

https://yogyakarta.bps.go.id

Tabel / *Table* D.5

Rata-rata Upah/Gaji Bersih (rupiah) Selama Sebulan Buruh/Karyawan Menurut Kabupaten/Kota
Average of Net Wage/Salary (rupiah) per Month of Employee/Laborer by Regency/Municipality
Tahun/*Years* 2018 - 2020

Perkotaan+Perdesaan/*Urban+Rural* **Perempuan/*Female***

Kabupaten/Kota *Regency/Municipality*	Tahun / Years		
	2018 *)	2019 *)	2020
	Agustus *August*	Agustus *August*	Agustus *August*
	Rata-rata Upah Buruh/Karyawan *Average of Net Wage/Salary Employee/Laborer*	Rata-rata Upah Buruh/Karyawan *Average of Net Wage/Salary Employee/Laborer*	Rata-rata Upah Buruh/Karyawan *Average of Net Wage/Salary Employee/Laborer*
(1)	(2)	(3)	(4)
Kulon Progo	1 650 066	1 890 307	1 782 574
Bantul	1 678 790	1 807 676	1 819 622
Gunungkidul	1 585 281	1 534 903	1 768 913
Sleman	1 762 822	2 085 104	1 939 825
Kota Yogyakarta	2 260 155	2 231 899	2 172 276
Jumlah/*Total*	1 785 130	1 948 165	1 899 441

https://yogyakarta.bps.go.id

Catatan/Note:

*) Perbaikan Penimbang Berdasarkan Proyeksi Penduduk SUPAS 2015

https://yogyakarta.bps.go.id

TABEL-TABEL/*TABLES*

KEADAAN KETENAGAKERJAAN/*LABOR FORCE SITUATION*

AGUSTUS/*AUGUST* 2020

https://yogyakarta.bps.go.id

https://yogyakarta.bps.go.id

Tabel / *Table* 01.1

Penduduk Berumur 15 Tahun ke Atas Menurut Golongan Umur dan Kegiatan Selama Seminggu yang lalu
Population 15 Years of Age and Over by Age Group and Type of Activity During the Previous Week
(Agustus/*August* 2020)

Perkotaan+Perdesaan/*Urban+Rural* — Laki-laki+Perempuan/*Male+Female*

Golongan Umur *Age Group*	Angkatan Kerja/*Economically Active*					Bukan Angkatan Kerja/*Not Economically Active*				Jumlah *Total*	% Bekerja Terhadap Angkatan Kerja % *Working to Economically Active*	Tingkat Pengangguran Terbuka (TPT) *Unemployment Rate* (%)	% Angkatan Kerja Terhadap Penduduk Usia Kerja (TPAK) % *Economically Active to Working Age Population*
	Bekerja *Working*	Pengangguran Terbuka *Unemployment *)*			Jumlah Angkatan Kerja *Total Economically Active*	Sekolah *Attending School*	Mengurus Rumah Tangga *House Keeping*	Lainnya *Others*	Jumlah Bukan Angkatan Kerja *Total Not Economically Active*				
		Pernah Bekerja *Ever Worked*	Tidak Pernah Bekerja *Never Worked*	Jumlah *Total*									
(1)	(2)	(3)	(4)	(5)	(6)	(7)	(8)	(9)	(10)	(11)	(12)	(13)	(14)
15 - 19	66 213	3 849	7 634	11 483	77 696	188 112	8 808	6 120	203 040	280 736	85.22	14.78	27.68
20 - 24	176 405	15 725	8 557	24 282	200 687	80 362	30 602	7 288	118 252	318 939	87.90	12.10	62.92
25 - 29	236 372	8 825	5 776	14 601	250 973	7 236	55 630	3 427	66 293	317 266	94.18	5.82	79.10
30 - 34	228 470	14 647	1 946	16 593	245 063	1 870	48 345	4 431	54 646	299 709	93.23	6.77	81.77
35 - 39	236 864	6 177	1 172	7 349	244 213	228	49 835	3 769	53 832	298 045	96.99	3.01	81.94
40 - 44	230 637	5 248	1 465	6 713	237 350	-	42 257	3 214	45 471	282 821	97.17	2.83	83.92
45 - 49	227 883	5 956	762	6 718	234 601	-	32 952	2 785	35 737	270 338	97.14	2.86	86.78
50 - 54	199 112	6 228	802	7 030	206 142	-	37 630	3 587	41 217	247 359	96.59	3.41	83.34
55 - 59	178 999	2 065	800	2 865	181 864	-	37 369	4 830	42 199	224 063	98.42	1.58	81.17
60 +	345 361	3 898	314	4 212	349 573	-	183 422	60 483	243 905	593 478	98.80	1.20	58.90
Jumlah/*Total*	2 126 316	72 618	29 228	101 846	2 228 162	277 808	526 850	99 934	904 592	3 132 754	95.43	4.57	71.12

Catatan/*Note*:

*) 1. Mencari Pekerjaan/*Looking for Work*
2. Mempersiapkan Usaha/*Establishing a New Business/Firm*
3. Merasa Tidak Mungkin Mendapat Pekerjaan/*Hopeless of Job*
4. Sudah Punya Pekerjaan Tetapi Belum Mulai Bekerja/*Have a Job in Future Start*

https://yogyakarta.bps.go.id

Tabel / *Table* 01.2

Penduduk Berumur 15 Tahun ke Atas Menurut Golongan Umur dan Kegiatan Selama Seminggu yang lalu
Population 15 Years of Age and Over by Age Group and Type of Activity During the Previous Week
(Agustus/*August* 2020)

Perkotaan/*Urban* — Laki-laki+Perempuan/*Male+Female*

Golongan Umur *Age Group*	Angkatan Kerja/*Economically Active*					Bukan Angkatan Kerja/*Not Economically Active*				Jumlah *Total*	% Bekerja Terhadap Angkatan Kerja % *Working to Economically Active*	Tingkat Pengangguran Terbuka (TPT) *Unemployment Rate* (%)	% Angkatan Kerja Terhadap Penduduk Usia Kerja (TPAK) % *Economically Active to Working Age Population*
	Bekerja *Working*	Penganggguran Terbuka *Unemployment *)*			Jumlah Angkatan Kerja *Total Economically Active*	Sekolah *Attending School*	Mengurus Rumah Tangga *House Keeping*	Lainnya *Others*	Jumlah Bukan Angkatan Kerja *Total Not Economically Active*				
		Pernah Bekerja *Ever Worked*	Tidak Pernah Bekerja *Never Worked*	Jumlah *Total*									
(1)	(2)	(3)	(4)	(5)	(6)	(7)	(8)	(9)	(10)	(11)	(12)	(13)	(14)
15 - 19	50 408	3 271	4 763	8 034	58 442	148 367	6 330	4 176	158 873	217 315	86.25	13.75	26.89
20 - 24	145 165	14 473	8 034	22 507	167 672	74 703	19 046	5 369	99 118	266 790	86.58	13.42	62.85
25 - 29	193 090	7 258	5 776	13 034	206 124	6 987	33 625	2 697	43 309	249 433	93.68	6.32	82.64
30 - 34	179 640	13 050	1 946	14 996	194 636	1 870	30 271	3 221	35 362	229 998	92.30	7.70	84.63
35 - 39	179 685	5 397	1 172	6 569	186 254	-	33 424	3 066	36 490	222 744	96.47	3.53	83.62
40 - 44	170 705	4 612	1 465	6 077	176 782	-	27 863	2 872	30 735	207 517	96.56	3.44	85.19
45 - 49	166 148	5 673	516	6 189	172 337	-	21 219	2 570	23 789	196 126	96.41	3.59	87.87
50 - 54	141 083	5 285	802	6 087	147 170	-	25 944	3 345	29 289	176 459	95.86	4.14	83.40
55 - 59	122 547	1 449	500	1 949	124 496	-	26 886	3 495	30 381	154 877	98.43	1.57	80.38
60 +	204 105	3 305	314	3 619	207 724	-	142 952	39 264	182 216	389 940	98.26	1.74	53.27
Jumlah/*Total*	1 552 576	63 773	25 288	89 061	1 641 637	231 927	367 560	70 075	669 562	2 311 199	94.57	5.43	71.03

Catatan/*Note* :

*) 1. Mencari Pekerjaan/*Looking for Work*
2. Mempersiapkan Usaha/*Establishing a New Business/Firm*
3. Merasa Tidak Mungkin Mendapat Pekerjaan/*Hopeless of Job*
4. Sudah Punya Pekerjaan Tetapi Belum Mulai Bekerja/*Have a Job in Future Start*

https://yogyakarta.bps.go.id

Tabel / *Table* 01.3

Penduduk Berumur 15 Tahun ke Atas Menurut Golongan Umur dan Kegiatan Selama Seminggu yang lalu
Population 15 Years of Age and Over by Age Group and Type of Activity During the Previous Week
(Agustus/*August* 2020)

Perdesaan/*Rural* — Laki-laki+Perempuan/*Male+Female*

Golongan Umur *Age Group*	Angkatan Kerja/*Economically Active*					Bukan Angkatan Kerja/*Not Economically Active*				Jumlah *Total*	% Bekerja Terhadap Angkatan Kerja % *Working to Economically Active*	Tingkat Pengangguran Terbuka (TPT) *Unemployment Rate* (%)	% Angkatan Kerja Terhadap Penduduk Usia Kerja (TPAK) % *Economically Active to Working Age Population*
	Bekerja *Working*	Pengangguran Terbuka *Unemployment *)*			Jumlah Angkatan Kerja *Total Economically Active*	Sekolah *Attending School*	Mengurus Rumah Tangga *House Keeping*	Lainnya *Others*	Jumlah Bukan Angkatan Kerja *Total Not Economically Active*				
		Pernah Bekerja *Ever Worked*	Tidak Pernah Bekerja *Never Worked*	Jumlah *Total*									
(1)	(2)	(3)	(4)	(5)	(6)	(7)	(8)	(9)	(10)	(11)	(12)	(13)	(14)
15 - 19	15 805	578	2 871	3 449	19 254	39 745	2 478	1 944	44 167	63 421	82.09	17.91	30.36
20 - 24	31 240	1 252	523	1 775	33 015	5 659	11 556	1 919	19 134	52 149	94.62	5.38	63.31
25 - 29	43 282	1 567	-	1 567	44 849	249	22 005	730	22 984	67 833	96.51	3.49	66.12
30 - 34	48 830	1 597	-	1 597	50 427	-	18 074	1 210	19 284	69 711	96.83	3.17	72.34
35 - 39	57 179	780	-	780	57 959	228	16 411	703	17 342	75 301	98.65	1.35	76.97
40 - 44	59 932	636	-	636	60 568	-	14 394	342	14 736	75 304	98.95	1.05	80.43
45 - 49	61 735	283	246	529	62 264	-	11 733	215	11 948	74 212	99.15	0.85	83.90
50 - 54	58 029	943	-	943	58 972	-	11 686	242	11 928	70 900	98.40	1.60	83.18
55 - 59	56 452	616	300	916	57 368	-	10 483	1 335	11 818	69 186	98.40	1.60	82.92
60 +	141 256	593	-	593	141 849	-	40 470	21 219	61 689	203 538	99.58	0.42	69.69
Jumlah/*Total*	573 740	8 845	3 940	12 785	586 525	45 881	159 290	29 859	235 030	821 555	97.82	2.18	71.39

Catatan/*Note*:

*) 1. Mencari Pekerjaan/*Looking for Work*
2. Mempersiapkan Usaha/*Establishing a New Business/Firm*
3. Merasa Tidak Mungkin Mendapat Pekerjaan/*Hopeless of Job*
4. Sudah Punya Pekerjaan Tetapi Belum Mulai Bekerja/*Have a Job in Future Start*

https://yogyakarta.bps.go.id

Tabel / *Table* 01.4

Penduduk Berumur 15 Tahun ke Atas Menurut Golongan Umur dan Kegiatan Selama Seminggu yang lalu
Population 15 Years of Age and Over by Age Group and Type of Activity During the Previous Week
(Agustus/*August* 2020)

Perkotaan+Perdesaan/*Urban+Rural* — Laki-laki/*Male*

Golongan Umur *Age Group*	Angkatan Kerja/*Economically Active*					Bukan Angkatan Kerja/*Not Economically Active*				Jumlah *Total*	% Bekerja Terhadap Angkatan Kerja % *Working to Economically Active*	Tingkat Pengangguran Terbuka (TPT) *Unemployment Rate* (%)	% Angkatan Kerja Terhadap Penduduk Usia Kerja (TPAK) % *Economically Active to Working Age Population*
	Bekerja *Working*	Pengangguran Terbuka *Unemployment *)*			Jumlah Angkatan Kerja *Total Economically Active*	Sekolah *Attending School*	Mengurus Rumah Tangga *House Keeping*	Lainnya *Others*	Jumlah Bukan Angkatan Kerja *Total Not Economically Active*				
		Pernah Bekerja *Ever Worked*	Tidak Pernah Bekerja *Never Worked*	Jumlah *Total*									
(1)	(2)	(3)	(4)	(5)	(6)	(7)	(8)	(9)	(10)	(11)	(12)	(13)	(14)
15 - 19	32 590	1 678	3 094	4 772	37 362	93 751	3 886	6 010	103 647	141 009	87.23	12.77	26.50
20 - 24	92 965	10 211	5 549	15 760	108 725	37 552	5 525	5 848	48 925	157 650	85.50	14.50	68.97
25 - 29	129 792	5 629	2 383	8 012	137 804	5 455	11 890	2 949	20 294	158 098	94.19	5.81	87.16
30 - 34	123 306	11 963	1 049	13 012	136 318	1 870	10 950	2 724	15 544	151 862	90.45	9.55	89.76
35 - 39	135 100	3 853	733	4 586	139 686	228	7 257	3 408	10 893	150 579	96.72	3.28	92.77
40 - 44	123 527	3 315	907	4 222	127 749	-	11 589	2 718	14 307	142 056	96.70	3.30	89.93
45 - 49	118 043	3 542	516	4 058	122 101	-	10 112	2 206	12 318	134 419	96.68	3.32	90.84
50 - 54	101 623	5 594	802	6 396	108 019	-	9 872	2 892	12 764	120 783	94.08	5.92	89.43
55 - 59	91 452	1 117	534	1 651	93 103	-	11 609	3 245	14 854	107 957	98.23	1.77	86.24
60 +	187 187	1 979	-	1 979	189 166	-	50 489	30 568	81 057	270 223	98.95	1.05	70.00
Jumlah/*Total*	1 135 585	48 881	15 567	64 448	1 200 033	138 856	133 179	62 568	334 603	1 534 636	94.63	5.37	78.20

Catatan/*Note*:

*) 1. Mencari Pekerjaan/*Looking for Work*
2. Mempersiapkan Usaha/*Establishing a New Business/Firm*
3. Merasa Tidak Mungkin Mendapat Pekerjaan/*Hopeless of Job*
4. Sudah Punya Pekerjaan Tetapi Belum Mulai Bekerja/*Have a Job in Future Start*

https://yogyakarta.bps.go.id

Tabel / *Table* 01.5

Penduduk Berumur 15 Tahun ke Atas Menurut Golongan Umur dan Kegiatan Selama Seminggu yang lalu
Population 15 Years of Age and Over by Age Group and Type of Activity During the Previous Week
(Agustus/*August* 2020)

Perkotaan+Perdesaan/*Urban+Rural* — Perempuan/*Female*

Golongan Umur *Age Group*	Angkatan Kerja/*Economically Active*					Bukan Angkatan Kerja/*Not Economically Active*				Jumlah *Total*	% Bekerja Terhadap Angkatan Kerja % *Working to Economically Active*	Tingkat Pengangguran Terbuka (TPT) *Unemployment Rate* (%)	% Angkatan Kerja Terhadap Penduduk Usia Kerja (TPAK) % *Economically Active to Working Age Population*
	Bekerja *Working*	Pengangguran Terbuka *Unemployment *)*			Jumlah Angkatan Kerja *Total Economically Active*	Sekolah *Attending School*	Mengurus Rumah Tangga *House Keeping*	Lainnya *Others*	Jumlah Bukan Angkatan Kerja *Total Not Economically Active*				
		Pernah Bekerja *Ever Worked*	Tidak Pernah Bekerja *Never Worked*	Jumlah *Total*									
(1)	(2)	(3)	(4)	(5)	(6)	(7)	(8)	(9)	(10)	(11)	(12)	(13)	(14)
15 - 19	33 623	2 171	4 540	6 711	40 334	94 361	4 922	110	99 393	139 727	83.36	16.64	28.87
20 - 24	83 440	5 514	3 008	8 522	91 962	42 810	25 077	1 440	69 327	161 289	90.73	9.27	57.02
25 - 29	106 580	3 196	3 393	6 589	113 169	1 781	43 740	478	45 999	159 168	94.18	5.82	71.10
30 - 34	105 164	2 684	897	3 581	108 745	-	37 395	1 707	39 102	147 847	96.71	3.29	73.55
35 - 39	101 764	2 324	439	2 763	104 527	-	42 578	361	42 939	147 466	97.36	2.64	70.88
40 - 44	107 110	1 933	558	2 491	109 601	-	30 668	496	31 164	140 765	97.73	2.27	77.86
45 - 49	109 840	2 414	246	2 660	112 500	-	22 840	579	23 419	135 919	97.64	2.36	82.77
50 - 54	97 489	634	-	634	98 123	-	27 758	695	28 453	126 576	99.35	0.65	77.52
55 - 59	87 547	948	266	1 214	88 761	-	25 760	1 585	27 345	116 106	98.63	1.37	76.45
60 +	158 174	1 919	314	2 233	160 407	-	132 933	29 915	162 848	323 255	98.61	1.39	49.62
Jumlah/*Total*	990 731	23 737	13 661	37 398	1 028 129	138 952	393 671	37 366	569 989	1 598 118	96.36	3.64	64.33

Catatan/*Note*:

*) 1. Mencari Pekerjaan/*Looking for Work*
2. Mempersiapkan Usaha/*Establishing a New Business/Firm*
3. Merasa Tidak Mungkin Mendapat Pekerjaan/*Hopeless of Job*
4. Sudah Punya Pekerjaan Tetapi Belum Mulai Bekerja/*Have a Job in Future Start*

https://yogyakarta.bps.go.id

Tabel / *Table* 02.1

Penduduk Berumur 15 Tahun ke Atas Menurut Pendidikan Tertinggi yang Ditamatkan dan Kegiatan Selama Seminggu yang lalu
Population 15 Years of Age and Over by Educational Attainment and Type of Activity During the Previous Week
(Agustus/*August* 2020)

Perkotaan+Perdesaan/*Urban+Rural* — Laki-laki+Perempuan/*Male+Female*

Pendidikan Tertinggi yang Ditamatkan *Educational Attainment**)	Angkatan Kerja/*Economically Active*					Bukan Angkatan Kerja/*Not Economically Active*				Jumlah *Total*	% Bekerja Terhadap Angkatan Kerja % *Working to Economically Active*	Tingkat Pengangguran Terbuka (TPT) *Unemployment Rate* (%)	% Angkatan Kerja Terhadap Penduduk Usia Kerja (TPAK) % *Economically Active to Working Age Population*
	Bekerja *Working*	Pengangguran Terbuka *Unemployment* **)			Jumlah Angkatan Kerja *Total Economically Active*	Sekolah *Attending School*	Mengurus Rumah Tangga *House Keeping*	Lainnya *Others*	Jumlah Bukan Angkatan Kerja *Total Not Economically Active*				
		Pernah Bekerja *Ever Worked*	Tidak Pernah Bekerja *Never Worked*	Jumlah *Total*									
(1)	(2)	(3)	(4)	(5)	(6)	(7)	(8)	(9)	(10)	(11)	(12)	(13)	(14)
1	194 578	1 947	500	2 447	197 025	485	85 417	34 265	120 167	317 192	98.76	1.24	62.12
2	369 106	4 821	1 674	6 495	375 601	19 524	99 510	21 754	140 788	516 389	98.27	1.73	72.74
3	345 158	11 335	2 093	13 428	358 586	135 836	89 360	9 014	234 210	592 796	96.26	3.74	60.49
4	381 697	13 458	5 938	19 396	401 093	91 044	98 083	10 577	199 704	600 797	95.16	4.84	66.76
5	448 316	25 023	10 050	35 073	483 389	21 541	78 213	16 765	116 519	599 908	92.74	7.26	80.58
6	97 366	5 242	1 260	6 502	103 868	1 727	28 005	1 566	31 298	135 166	93.74	6.26	76.84
7	290 095	10 792	7 713	18 505	308 600	7 651	48 262	5 993	61 906	370 506	94.00	6.00	83.29
Jumlah/*Total*	2 126 316	72 618	29 228	101 846	2 228 162	277 808	526 850	99 934	904 592	3 132 754	95.43	4.57	71.12

https://yogyakarta.bps.go.id

Catatan/Note:

*) 1. Tidak/belum pernah sekolah dan Tidak/belum tamat SD/No schooling and *Not/Not Yet Completed Primary School*
2. Sekolah Dasar/*Primary School*
3. Sekolah Menengah Pertama/*Junior High School*
4. Sekolah Menengah Atas (Umum)/*Senior High School (General)*
5. Sekolah Menengah Atas (Kejuruan)/*Senior High School (Vocational)*
6. Diploma I/II/III/Akademi/*Diploma I/II/III/Academy*
7. Universitas/*University*

**) Lihat Penjelasan Tabel 01/*Look at Note on Table 01*

Tabel / *Table* 02.2

Penduduk Berumur 15 Tahun ke Atas Menurut Pendidikan Tertinggi yang Ditamatkan dan Kegiatan Selama Seminggu yang lalu
Population 15 Years of Age and Over by Educational Attainment and Type of Activity During the Previous Week
(Agustus/*August* 2020)

Perkotaan/*Urban* — Laki-laki+Perempuan/*Male+Female*

Pendidikan Tertinggi yang Ditamatkan *Educational Attainment**)	Angkatan Kerja/*Economically Active*					Bukan Angkatan Kerja/*Not Economically Active*				Jumlah *Total*	% Bekerja Terhadap Angkatan Kerja *% Working to Economically Active*	Tingkat Pengangguran Terbuka (TPT) *Unemployment Rate (%)*	% Angkatan Kerja Terhadap Penduduk Usia Kerja (TPAK) *% Economically Active to Working Age Population*
	Bekerja *Working*	Pengangguran Terbuka *Unemployment* **)			Jumlah Angkatan Kerja *Total Economically Active*	Sekolah *Attending School*	Mengurus Rumah Tangga *House Keeping*	Lainnya *Others*	Jumlah Bukan Angkatan Kerja *Total Not Economically Active*				
		Pernah Bekerja *Ever Worked*	Tidak Pernah Bekerja *Never Worked*	Jumlah *Total*									
(1)	(2)	(3)	(4)	(5)	(6)	(7)	(8)	(9)	(10)	(11)	(12)	(13)	(14)
1	103 313	1 424	500	1 924	105 237	-	55 480	18 178	73 658	178 895	98.17	1.83	58.83
2	198 389	4 154	1 451	5 605	203 994	17 918	63 788	15 711	97 417	301 411	97.25	2.75	67.68
3	223 178	9 052	1 547	10 599	233 777	104 232	53 392	6 471	164 095	397 872	95.47	4.53	58.76
4	324 339	12 746	4 456	17 202	341 541	82 808	75 911	9 342	168 061	509 602	94.96	5.04	67.02
5	364 463	21 259	8 361	29 620	394 083	18 201	53 385	13 530	85 116	479 199	92.48	7.52	82.24
6	86 234	4 846	1 260	6 106	92 340	1 727	23 466	1 385	26 578	118 918	93.39	6.61	77.65
7	252 660	10 292	7 713	18 005	270 665	7 041	42 138	5 458	54 637	325 302	93.35	6.65	83.20
Jumlah/*Total*	1 552 576	63 773	25 288	89 061	1 641 637	231 927	367 560	70 075	669 562	2 311 199	94.57	5.43	71.03

https://yogyakarta.bps.go.id

Catatan/Note:

*) 1. Tidak/belum pernah sekolah dan Tidak/belum tamat SD/No schooling and *Not/Not Yet Completed Primary School*
2. Sekolah Dasar/*Primary School*
3. Sekolah Menengah Pertama/*Junior High School*
4. Sekolah Menengah Atas (Umum)/*Senior High School (General)*
5. Sekolah Menengah Atas (Kejuruan)/*Senior High School (Vocational)*
6. Diploma I/II/III/Akademi/*Diploma I/II/III/Academy*
7. Universitas/*University*

**) Lihat Penjelasan Tabel 01/*Look at Note on Table 01*

Tabel / *Table* 02.3

Penduduk Berumur 15 Tahun ke Atas Menurut Pendidikan Tertinggi yang Ditamatkan dan Kegiatan Selama Seminggu yang lalu
Population 15 Years of Age and Over by Educational Attainment and Type of Activity During the Previous Week
(Agustus/*August* 2020)

Perdesaan/*Rural* — Laki-laki+Perempuan/*Male+Female*

Pendidikan Tertinggi yang Ditamatkan *Educational Attainment**)	Angkatan Kerja/*Economically Active*					Bukan Angkatan Kerja/*Not Economically Active*				Jumlah *Total*	% Bekerja Terhadap Angkatan Kerja % *Working to Economically Active*	Tingkat Pengangguran Terbuka (TPT) *Unemployment Rate* (%)	% Angkatan Kerja Terhadap Penduduk Usia Kerja (TPAK) % *Economically Active to Working Age Population*
	Bekerja *Working*	Pengangguran Terbuka *Unemployment* **)			Jumlah Angkatan Kerja *Total Economically Active*	Sekolah *Attending School*	Mengurus Rumah Tangga *House Keeping*	Lainnya *Others*	Jumlah Bukan Angkatan Kerja *Total Not Economically Active*				
		Pernah Bekerja *Ever Worked*	Tidak Pernah Bekerja *Never Worked*	Jumlah *Total*									
(1)	(2)	(3)	(4)	(5)	(6)	(7)	(8)	(9)	(10)	(11)	(12)	(13)	(14)
1	91 265	523	-	523	91 788	485	29 937	16 087	46 509	138 297	99.43	0.57	66.37
2	170 717	667	223	890	171 607	1 606	35 722	6 043	43 371	214 978	99.48	0.52	79.83
3	121 980	2 283	546	2 829	124 809	31 604	35 968	2 543	70 115	194 924	97.73	2.27	64.03
4	57 358	712	1 482	2 194	59 552	8 236	22 172	1 235	31 643	91 195	96.32	3.68	65.30
5	83 853	3 764	1 689	5 453	89 306	3 340	24 828	3 235	31 403	120 709	93.89	6.11	73.98
6	11 132	396	-	396	11 528	-	4 539	181	4 720	16 248	96.56	3.44	70.95
7	37 435	500	-	500	37 935	610	6 124	535	7 269	45 204	98.68	1.32	83.92
Jumlah/*Total*	573 740	8 845	3 940	12 785	586 525	45 881	159 290	29 859	235 030	821 555	97.82	2.18	71.39

https://yogyakarta.bps.go.id

Catatan/Note:

*) 1. Tidak/belum pernah sekolah dan Tidak/belum tamat SD/No schooling and *Not/Not Yet Completed Primary School*
2. Sekolah Dasar/*Primary School*
3. Sekolah Menengah Pertama/*Junior High School*
4. Sekolah Menengah Atas (Umum)/*Senior High School (General)*
5. Sekolah Menengah Atas (Kejuruan)/*Senior High School (Vocational)*
6. Diploma I/II/III/Akademi/*Diploma I/II/III/Academy*
7. Universitas/*University*

**) Lihat Penjelasan Tabel 01/*Look at Note on Table 01*

Tabel / *Table* 02.4

Penduduk Berumur 15 Tahun ke Atas Menurut Pendidikan Tertinggi yang Ditamatkan dan Kegiatan Selama Seminggu yang lalu
Population 15 Years of Age and Over by Educational Attainment and Type of Activity During the Previous Week
(Agustus/*August* 2020)

Perkotaan+Perdesaan/*Urban+Rural* — Laki-laki/*Male*

Pendidikan Tertinggi yang Ditamatkan *Educational Attainment**)	Angkatan Kerja/*Economically Active*					Bukan Angkatan Kerja/*Not Economically Active*				Jumlah *Total*	% Bekerja Terhadap Angkatan Kerja % *Working to Economically Active*	Tingkat Pengangguran Terbuka (TPT) *Unemployment Rate (%)*	% Angkatan Kerja Terhadap Penduduk Usia Kerja (TPAK) % *Economically Active to Working Age Population*
	Bekerja *Working*	Pengangguran Terbuka *Unemployment* **)			Jumlah Angkatan Kerja *Total Economically Active*	Sekolah *Attending School*	Mengurus Rumah Tangga *House Keeping*	Lainnya *Others*	Jumlah Bukan Angkatan Kerja *Total Not Economically Active*				
		Pernah Bekerja *Ever Worked*	Tidak Pernah Bekerja *Never Worked*	Jumlah *Total*									
(1)	(2)	(3)	(4)	(5)	(6)	(7)	(8)	(9)	(10)	(11)	(12)	(13)	(14)
1	81 899	1 597	234	1 831	83 730	485	15 678	14 926	31 089	114 819	97.81	2.19	72.92
2	183 425	3 085	1 360	4 445	187 870	13 802	31 913	13 268	58 983	246 853	97.63	2.37	76.11
3	191 358	8 885	1 165	10 050	201 408	66 437	25 100	6 990	98 527	299 935	95.01	4.99	67.15
4	224 595	7 478	2 583	10 061	234 656	42 039	17 048	8 751	67 838	302 494	95.71	4.29	77.57
5	274 554	17 080	5 464	22 544	297 098	9 907	19 239	13 285	42 431	339 529	92.41	7.59	87.50
6	38 244	3 699	-	3 699	41 943	976	8 829	1 566	11 371	53 314	91.18	8.82	78.67
7	141 510	7 057	4 761	11 818	153 328	5 210	15 372	3 782	24 364	177 692	92.29	7.71	86.29
Jumlah/*Total*	1 135 585	48 881	15 567	64 448	1 200 033	138 856	133 179	62 568	334 603	1 534 636	94.63	5.37	78.20

Catatan/Note:

*) 1. Tidak/belum pernah sekolah dan Tidak/belum tamat SD/No schooling and *Not/Not Yet Completed Primary School*
2. Sekolah Dasar/*Primary School*
3. Sekolah Menengah Pertama/*Junior High School*
4. Sekolah Menengah Atas (Umum)/*Senior High School (General)*
5. Sekolah Menengah Atas (Kejuruan)/*Senior High School (Vocational)*
6. Diploma I/II/III/Akademi/*Diploma I/II/III/Academy*
7. Universitas/*University*

**) Lihat Penjelasan Tabel 01/*Look at Note on Table 01*

https://yogyakarta.bps.go.id

Tabel / *Table* 02.5

Penduduk Berumur 15 Tahun ke Atas Menurut Pendidikan Tertinggi yang Ditamatkan dan Kegiatan Selama Seminggu yang lalu
Population 15 Years of Age and Over by Educational Attainment and Type of Activity During the Previous Week
(Agustus/*August* 2020)

Perkotaan+Perdesaan/*Urban+Rural* — Perempuan/*Female*

Pendidikan Tertinggi yang Ditamatkan *Educational Attainment**)	Angkatan Kerja/*Economically Active*					Bukan Angkatan Kerja/*Not Economically Active*				Jumlah *Total*	% Bekerja Terhadap Angkatan Kerja % *Working to Economically Active*	Tingkat Pengangguran Terbuka (TPT) *Unemployment Rate* (%)	% Angkatan Kerja Terhadap Penduduk Usia Kerja (TPAK) % *Economically Active to Working Age Population*
	Bekerja *Working*	Pengangguran Terbuka *Unemployment* **)			Jumlah Angkatan Kerja *Total Economically Active*	Sekolah *Attending School*	Mengurus Rumah Tangga *House Keeping*	Lainnya *Others*	Jumlah Bukan Angkatan Kerja *Total Not Economically Active*				
		Pernah Bekerja *Ever Worked*	Tidak Pernah Bekerja *Never Worked*	Jumlah *Total*									
(1)	(2)	(3)	(4)	(5)	(6)	(7)	(8)	(9)	(10)	(11)	(12)	(13)	(14)
1	112 679	350	266	616	113 295	-	69 739	19 339	89 078	202 373	99.46	0.54	55.98
2	185 681	1 736	314	2 050	187 731	5 722	67 597	8 486	81 805	269 536	98.91	1.09	69.65
3	153 800	2 450	928	3 378	157 178	69 399	64 260	2 024	135 683	292 861	97.85	2.15	53.67
4	157 102	5 980	3 355	9 335	166 437	49 005	81 035	1 826	131 866	298 303	94.39	5.61	55.79
5	173 762	7 943	4 586	12 529	186 291	11 634	58 974	3 480	74 088	260 379	93.27	6.73	71.55
6	59 122	1 543	1 260	2 803	61 925	751	19 176	-	19 927	81 852	95.47	4.53	75.65
7	148 585	3 735	2 952	6 687	155 272	2 441	32 890	2 211	37 542	192 814	95.69	4.31	80.53
Jumlah/*Total*	990 731	23 737	13 661	37 398	1 028 129	138 952	393 671	37 366	569 989	1 598 118	96.36	3.64	64.33

https://yogyakarta.bps.go.id

Catatan/Note:

*) 1. Tidak/belum pernah sekolah dan Tidak/belum tamat SD/No schooling and *Not/Not Yet Completed Primary School*
2. Sekolah Dasar/*Primary School*
3. Sekolah Menengah Pertama/*Junior High School*
4. Sekolah Menengah Atas (Umum)/*Senior High School (General)*
5. Sekolah Menengah Atas (Kejuruan)/*Senior High School (Vocational)*
6. Diploma I/II/III/Akademi/*Diploma I/II/III/Academy*
7. Universitas/*University*

**) Lihat Penjelasan Tabel 01/*Look at Note on Table 01*

Tabel / *Table* 03.1

Penduduk Berumur 15 Tahun ke Atas Menurut Kabupaten/Kota dan Jenis Kegiatan Selama Seminggu yang lalu
Population 15 Years of Age and Over by Regency/Municipality and Type of Activity During the Previous Week
(Agustus/*August* 2020)

Perkotaan+Perdesaan/*Urban+Rural* — Laki-laki+Perempuan/*Male+Female*

Kabupaten/Kota *Regency/Municipality*	Angkatan Kerja/*Economically Active*					Bukan Angkatan Kerja/*Not Economically Active*				Jumlah *Total*	% Bekerja Terhadap Angkatan Kerja % *Working to Economically Active*	Tingkat Pengangguran Terbuka (TPT) *Unemployment Rate* (%)	% Angkatan Kerja Terhadap Penduduk Usia Kerja (TPAK) % *Economically Active to Working Age Population*
	Bekerja *Working*	Pengangguran Terbuka *Unemployment *)*			Jumlah Angkatan Kerja *Total Economically Active*	Sekolah *Attending School*	Mengurus Rumah Tangga *House Keeping*	Lainnya *Others*	Jumlah Bukan Angkatan Kerja *Total Not Economically Active*				
		Pernah Bekerja *Ever Worked*	Tidak Pernah Bekerja *Never Worked*	Jumlah *Total*									
(1)	(2)	(3)	(4)	(5)	(6)	(7)	(8)	(9)	(10)	(11)	(12)	(13)	(14)
Kulon Progo	259 421	7 641	2 364	10 005	269 426	17 956	47 398	11 191	76 545	345 971	96.29	3.71	77.88
Bantul	585 160	17 058	7 725	24 783	609 943	66 913	120 168	22 240	209 321	819 264	95.94	4.06	74.45
Gunungkidul	389 444	5 499	3 092	8 591	398 035	34 242	151 599	25 626	211 467	609 502	97.84	2.16	65.30
Sleman	667 823	24 871	10 972	35 843	703 666	113 483	149 682	31 087	294 252	997 918	94.91	5.09	70.51
Kota Yogyakarta	224 468	17 549	5 075	22 624	247 092	45 214	58 003	9 790	113 007	360 099	90.84	9.16	68.62
Jumlah/*Total*	2 126 316	72 618	29 228	101 846	2 228 162	277 808	526 850	99 934	904 592	3 132 754	95.43	4.57	71.12

Catatan/*Note*:

*) Lihat Penjelasan Tabel 01/*Look at Note on Table 01*

https://yogyakarta.bps.go.id

Tabel / *Table* 03.2

Penduduk Berumur 15 Tahun ke Atas Menurut Kabupaten/Kota dan Jenis Kegiatan Selama Seminggu yang lalu
Population 15 Years of Age and Over by Regency/Municipality and Type of Activity During the Previous Week
(Agustus/*August* 2020)

Perkotaan/*Urban* — Laki-laki+Perempuan/*Male+Female*

Kabupaten/Kota *Regency/Municipality*	Angkatan Kerja/*Economically Active*					Bukan Angkatan Kerja/*Not Economically Active*				Jumlah *Total*	% Bekerja Terhadap Angkatan Kerja % *Working to Economically Active*	Tingkat Pengangguran Terbuka (TPT) *Unemployment Rate* (%)	% Angkatan Kerja Terhadap Penduduk Usia Kerja (TPAK) % *Economically Active to Working Age Population*
	Bekerja *Working*	Pengangguran Terbuka *Unemployment *)*			Jumlah Angkatan Kerja *Total Economically Active*	Sekolah *Attending School*	Mengurus Rumah Tangga *House Keeping*	Lainnya *Others*	Jumlah Bukan Angkatan Kerja *Total Not Economically Active*				
		Pernah Bekerja *Ever Worked*	Tidak Pernah Bekerja *Never Worked*	Jumlah *Total*									
(1)	(2)	(3)	(4)	(5)	(6)	(7)	(8)	(9)	(10)	(11)	(12)	(13)	(14)
Kulon Progo	70 973	2 667	989	3 656	74 629	5 505	20 713	4 494	30 712	105 341	95.10	4.90	70.85
Bantul	536 407	16 815	7 225	24 040	560 447	62 668	107 985	20 818	191 471	751 918	95.71	4.29	74.54
Gunungkidul	60 310	2 011	1 084	3 095	63 405	6 088	33 026	4 116	43 230	106 635	95.12	4.88	59.46
Sleman	660 418	24 731	10 915	35 646	696 064	112 452	147 833	30 857	291 142	987 206	94.88	5.12	70.51
Kota Yogyakarta	224 468	17 549	5 075	22 624	247 092	45 214	58 003	9 790	113 007	360 099	90.84	9.16	68.62
Jumlah/*Total*	1 552 576	63 773	25 288	89 061	1 641 637	231 927	367 560	70 075	669 562	2 311 199	94.57	5.43	71.03

Catatan/*Note*:

*) Lihat Penjelasan Tabel 01/*Look at Note on Table 01*

https://yogyakarta.bps.go.id

Tabel / *Table* 03.3

Penduduk Berumur 15 Tahun ke Atas Menurut Kabupaten/Kota dan Jenis Kegiatan Selama Seminggu yang lalu
Population 15 Years of Age and Over by Regency/Municipality and Type of Activity During the Previous Week
(Agustus/*August* 2020)

Perdesaan/*Rural* — Laki-laki+Perempuan/*Male+Female*

Kabupaten/Kota *Regency/Municipality*	Angkatan Kerja/*Economically Active*					Bukan Angkatan Kerja/*Not Economically Active*				Jumlah *Total*	% Bekerja Terhadap Angkatan Kerja % *Working to Economically Active*	Tingkat Pengangguran Terbuka (TPT) *Unemployment Rate* (%)	% Angkatan Kerja Terhadap Penduduk Usia Kerja (TPAK) % *Economically Active to Working Age Population*
	Bekerja *Working*	Pengangguran Terbuka *Unemployment *)*: Pernah Bekerja *Ever Worked*	Pengangguran Terbuka *Unemployment *)*: Tidak Pernah Bekerja *Never Worked*	Pengangguran Terbuka *Unemployment *)*: Jumlah *Total*	Jumlah Angkatan Kerja *Total Economically Active*	Sekolah *Attending School*	Mengurus Rumah Tangga *House Keeping*	Lainnya *Others*	Jumlah Bukan Angkatan Kerja *Total Not Economically Active*				
(1)	(2)	(3)	(4)	(5)	(6)	(7)	(8)	(9)	(10)	(11)	(12)	(13)	(14)
Kulon Progo	188 448	4 974	1 375	6 349	194 797	12 451	26 685	6 697	45 833	240 630	96.74	3.26	80.95
Bantul	48 753	243	500	743	49 496	4 245	12 183	1 422	17 850	67 346	98.50	1.50	73.50
Gunungkidul	329 134	3 488	2 008	5 496	334 630	28 154	118 573	21 510	168 237	502 867	98.36	1.64	66.54
Sleman	7 405	140	57	197	7 602	1 031	1 849	230	3 110	10 712	97.41	2.59	70.97
Kota Yogyakarta	-	-	-	-	-	-	-	-	-	-	-	-	-
Jumlah/*Total*	573 740	8 845	3 940	12 785	586 525	45 881	159 290	29 859	235 030	821 555	97.82	2.18	71.39

Catatan/*Note*:

*) Lihat Penjelasan Tabel 01/*Look at Note on Table 01*

https://yogyakarta.bps.go.id

Tabel / *Table* 03.4

Penduduk Berumur 15 Tahun ke Atas Menurut Kabupaten/Kota dan Jenis Kegiatan Selama Seminggu yang lalu
Population 15 Years of Age and Over by Regency/Municipality and Type of Activity During the Previous Week
(Agustus/*August* 2020)

Perkotaan+Perdesaan/*Urban+Rural* — Laki-laki/*Male*

Kabupaten/Kota *Regency/Municipality*	Angkatan Kerja/*Economically Active*					Bukan Angkatan Kerja/*Not Economically Active*				Jumlah *Total*	% Bekerja Terhadap Angkatan Kerja % *Working to Economically Active*	Tingkat Pengangguran Terbuka (TPT) *Unemployment Rate (%)*	% Angkatan Kerja Terhadap Penduduk Usia Kerja (TPAK) % *Economically Active to Working Age Population*
	Bekerja *Working*	Penganggguran Terbuka *Unemployment *)*			Jumlah Angkatan Kerja *Total Economically Active*	Sekolah *Attending School*	Mengurus Rumah Tangga *House Keeping*	Lainnya *Others*	Jumlah Bukan Angkatan Kerja Total Not Economically Active				
		Pernah Bekerja *Ever Worked*	Tidak Pernah Bekerja *Never Worked*	Jumlah *Total*									
(1)	(2)	(3)	(4)	(5)	(6)	(7)	(8)	(9)	(10)	(11)	(12)	(13)	(14)
Kulon Progo	138 595	4 584	1 270	5 854	144 449	7 964	9 140	6 277	23 381	167 830	95.95	4.05	86.07
Bantul	322 739	12 407	4 828	17 235	339 974	30 676	17 839	14 977	63 492	403 466	94.93	5.07	84.26
Gunungkidul	185 748	3 677	1 638	5 315	191 063	16 467	68 266	13 820	98 553	289 616	97.22	2.78	65.97
Sleman	371 287	16 089	4 686	20 775	392 062	59 795	27 000	21 734	108 529	500 591	94.70	5.30	78.32
Kota Yogyakarta	117 216	12 124	3 145	15 269	132 485	23 954	10 934	5 760	40 648	173 133	88.47	11.53	76.52
Jumlah/*Total*	1 135 585	48 881	15 567	64 448	1 200 033	138 856	133 179	62 568	334 603	1 534 636	94.63	5.37	78.20

Catatan/*Note*:

*) Lihat Penjelasan Tabel 01/*Look at Note on Table 01*

https://yogyakarta.bps.go.id

Tabel / *Table* 03.5

Penduduk Berumur 15 Tahun ke Atas Menurut Kabupaten/Kota dan Jenis Kegiatan Selama Seminggu yang lalu
Population 15 Years of Age and Over by Regency/Municipality and Type of Activity During the Previous Week
(Agustus/*August* 2020)

Perkotaan+Perdesaan/*Urban+Rural* — Perempuan/*Female*

Kabupaten/Kota *Regency/Municipality*	Angkatan Kerja/*Economically Active*					Bukan Angkatan Kerja/*Not Economically Active*				Jumlah *Total*	% Bekerja Terhadap Angkatan Kerja % *Working to Economically Active*	Tingkat Pengangguran Terbuka (TPT) *Unemployment Rate (%)*	% Angkatan Kerja Terhadap Penduduk Usia Kerja (TPAK) % *Economically Active to Working Age Population*
	Bekerja *Working*	Penganggguran Terbuka *Unemployment *)*			Jumlah Angkatan Kerja *Total Economically Active*	Sekolah *Attending School*	Mengurus Rumah Tangga *House Keeping*	Lainnya *Others*	Jumlah Bukan Angkatan Kerja *Total Not Economically Active*				
		Pernah Bekerja *Ever Worked*	Tidak Pernah Bekerja *Never Worked*	Jumlah *Total*									
(1)	(2)	(3)	(4)	(5)	(6)	(7)	(8)	(9)	(10)	(11)	(12)	(13)	(14)
Kulon Progo	120 826	3 057	1 094	4 151	124 977	9 992	38 258	4 914	53 164	178 141	96.68	3.32	70.16
Bantul	262 421	4 651	2 897	7 548	269 969	36 237	102 329	7 263	145 829	415 798	97.20	2.80	64.93
Gunungkidul	203 696	1 822	1 454	3 276	206 972	17 775	83 333	11 806	112 914	319 886	98.42	1.58	64.70
Sleman	296 536	8 782	6 286	15 068	311 604	53 688	122 682	9 353	185 723	497 327	95.16	4.84	62.66
Kota Yogyakarta	107 252	5 425	1 930	7 355	114 607	21 260	47 069	4 030	72 359	186 966	93.58	6.42	61.30
Jumlah/*Total*	990 731	23 737	13 661	37 398	1 028 129	138 952	393 671	37 366	569 989	1 598 118	96.36	3.64	64.33

Catatan/*Note*:

*) Lihat Penjelasan Tabel 01/*Look at Note on Table 01*

https://yogyakarta.bps.go.id

Tabel / *Table* 04.1

Penduduk Berumur 15 Tahun ke Atas yang Termasuk Angkatan Kerja Menurut Golongan Umur dan Pendidikan Tertinggi yang Ditamatkan
Population 15 Years of Age and Over Who Are in Labor Force by Age Group and Educational Attainment
(Agustus/*August* 2020)

Perkotaan+Perdesaan/*Urban+Rural* — Laki-laki+Perempuan/*Male+Female*

Golongan Umur *Age Group*	Tidak/Belum Pernah Sekolah dan Tidak/Belum Tamat SD *No Schooling and Not/Not Yet Completed Primary School*	Pendidikan Tertinggi yang Ditamatkan/*Educational Attainment*						Jumlah *Total*
		Sekolah Dasar *Primary School*	Sekolah Menengah Pertama *Junior High School*	Sekolah Menengah Atas *Senior High School*		Diploma I/II/III Akademi *Diploma I/II/III Academy*	Universitas *University*	
				Umum *General*	Kejuruan *Vocational*			
(1)	(2)	(3)	(4)	(5)	(6)	(7)	(8)	(9)
15 - 19	573	4 977	25 552	16 839	29 755	-	-	77 696
20 - 24	480	7 231	13 978	47 419	93 378	11 686	26 515	200 687
25 - 29	-	9 123	29 920	35 524	87 420	16 523	72 463	250 973
30 - 34	2 407	12 518	42 795	54 747	63 218	9 806	59 572	245 063
35 - 39	2 142	20 552	48 775	56 928	56 956	15 099	43 761	244 213
40 - 44	8 711	43 149	48 810	50 477	44 278	14 787	27 138	237 350
45 - 49	8 645	51 014	51 749	46 503	42 134	12 189	22 367	234 601
50 - 54	18 642	46 385	35 132	39 218	33 821	9 724	23 220	206 142
55 - 59	33 409	53 427	22 798	31 381	16 146	4 440	20 263	181 864
60 +	122 016	127 225	39 077	22 057	16 283	9 614	13 301	349 573
Jumlah/*Total*	197 025	375 601	358 586	401 093	483 389	103 868	308 600	2 228 162

https://yogyakarta.bps.go.id

Tabel / *Table* 04.2

Penduduk Berumur 15 Tahun ke Atas yang Termasuk Angkatan Kerja Menurut Golongan Umur dan Pendidikan Tertinggi yang Ditamatkan
Population 15 Years of Age and Over Who Are in Labor Force by Age Group and Educational Attainment
(Agustus/*August* 2020)

Perkotaan/*Urban* — Laki-laki+Perempuan/*Male+Female*

Golongan Umur *Age Group*	Tidak/Belum Pernah Sekolah dan Tidak/Belum Tamat SD *No Schooling and Not/Not Yet Completed Primary School*	Pendidikan Tertinggi yang Ditamatkan/*Educational Attainment*						Jumlah *Total*
		Sekolah Dasar *Primary School*	Sekolah Menengah Pertama *Junior High School*	Sekolah Menengah Atas *Senior High School*		Diploma I/II/III Akademi *Diploma I/II/III Academy*	Universitas *University*	
				Umum *General*	Kejuruan *Vocational*			
(1)	(2)	(3)	(4)	(5)	(6)	(7)	(8)	(9)
15 - 19	148	4 068	17 848	13 590	22 788	-	-	58 442
20 - 24	375	5 346	9 647	42 925	76 687	10 409	22 283	167 672
25 - 29	-	7 065	17 529	31 580	70 254	14 359	65 337	206 124
30 - 34	992	6 601	26 255	49 259	53 141	8 524	49 864	194 636
35 - 39	1 466	10 520	26 793	47 470	44 463	13 889	41 653	186 254
40 - 44	6 069	24 576	33 673	39 339	35 309	14 261	23 555	176 782
45 - 49	4 176	26 200	34 990	38 297	36 358	11 625	20 691	172 337
50 - 54	8 924	23 787	25 061	33 112	28 901	8 380	19 005	147 170
55 - 59	21 405	29 095	12 577	26 683	12 882	3 875	17 979	124 496
60 +	61 682	66 736	29 404	19 286	13 300	7 018	10 298	207 724
Jumlah/*Total*	105 237	203 994	233 777	341 541	394 083	92 340	270 665	1 641 637

https://yogyakarta.bps.go.id

Tabel / *Table* 04.3

Penduduk Berumur 15 Tahun ke Atas yang Termasuk Angkatan Kerja Menurut Golongan Umur dan Pendidikan Tertinggi yang Ditamatkan
Population 15 Years of Age and Over Who Are in Labor Force by Age Group and Educational Attainment
(Agustus/*August* 2020)

Perdesaan/*Rural* — Laki-laki+Perempuan/*Male+Female*

Golongan Umur *Age Group*	Tidak/Belum Pernah Sekolah dan Tidak/Belum Tamat SD *No Schooling and Not/Not Yet Completed Primary School*	Pendidikan Tertinggi yang Ditamatkan/*Educational Attainment*: Sekolah Dasar *Primary School*	Sekolah Menengah Pertama *Junior High School*	Sekolah Menengah Atas *Senior High School*: Umum *General*	Sekolah Menengah Atas *Senior High School*: Kejuruan *Vocational*	Diploma I/II/III Akademi *Diploma I/II/III Academy*	Universitas *University*	Jumlah *Total*
(1)	(2)	(3)	(4)	(5)	(6)	(7)	(8)	(9)
15 - 19	425	909	7 704	3 249	6 967	-	-	19 254
20 - 24	105	1 885	4 331	4 494	16 691	1 277	4 232	33 015
25 - 29	-	2 058	12 391	3 944	17 166	2 164	7 126	44 849
30 - 34	1 415	5 917	16 540	5 488	10 077	1 282	9 708	50 427
35 - 39	676	10 032	21 982	9 458	12 493	1 210	2 108	57 959
40 - 44	2 642	18 573	15 137	11 138	8 969	526	3 583	60 568
45 - 49	4 469	24 814	16 759	8 206	5 776	564	1 676	62 264
50 - 54	9 718	22 598	10 071	6 106	4 920	1 344	4 215	58 972
55 - 59	12 004	24 332	10 221	4 698	3 264	565	2 284	57 368
60 +	60 334	60 489	9 673	2 771	2 983	2 596	3 003	141 849
Jumlah/*Total*	91 788	171 607	124 809	59 552	89 306	11 528	37 935	586 525

https://yogyakarta.bps.go.id

Tabel / *Table* 04.4

Penduduk Berumur 15 Tahun ke Atas yang Termasuk Angkatan Kerja Menurut Golongan Umur dan Pendidikan Tertinggi yang Ditamatkan
Population 15 Years of Age and Over Who Are in Labor Force by Age Group and Educational Attainment
(Agustus/*August* 2020)

Perkotaan+Perdesaan/*Urban+Rural* — Laki-laki/*Male*

Golongan Umur *Age Group*	Tidak/Belum Pernah Sekolah dan Tidak/Belum Tamat SD *No Schooling and Not/Not Yet Completed Primary School*	Pendidikan Tertinggi yang Ditamatkan/*Educational Attainment*						Jumlah *Total*
		Sekolah Dasar *Primary School*	Sekolah Menengah Pertama *Junior High School*	Sekolah Menengah Atas *Senior High School*		Diploma I/II/III Akademi *Diploma I/II/III Academy*	Universitas *University*	
				Umum *General*	Kejuruan *Vocational*			
(1)	(2)	(3)	(4)	(5)	(6)	(7)	(8)	(9)
15 - 19	573	2 662	13 717	6 145	14 265	-	-	37 362
20 - 24	480	4 564	10 854	25 412	53 903	2 933	10 579	108 725
25 - 29	-	7 263	16 479	23 899	51 929	4 721	33 513	137 804
30 - 34	1 415	8 771	24 060	33 686	36 148	2 057	30 181	136 318
35 - 39	1 670	11 324	28 322	32 911	38 365	5 825	21 269	139 686
40 - 44	4 322	22 196	26 619	28 126	27 006	5 392	14 088	127 749
45 - 49	2 777	23 138	24 538	25 478	29 115	5 195	11 860	122 101
50 - 54	7 505	18 720	20 132	22 152	21 304	6 758	11 448	108 019
55 - 59	14 651	22 164	12 512	19 887	11 011	2 746	10 132	93 103
60 +	50 337	67 068	24 175	16 960	14 052	6 316	10 258	189 166
Jumlah/*Total*	83 730	187 870	201 408	234 656	297 098	41 943	153 328	1 200 033

https://yogyakarta.bps.go.id

Tabel / *Table* 04.5

Penduduk Berumur 15 Tahun ke Atas yang Termasuk Angkatan Kerja Menurut Golongan Umur dan Pendidikan Tertinggi yang Ditamatkan
Population 15 Years of Age and Over Who Are in Labor Force by Age Group and Educational Attainment
(Agustus/*August* 2020)

Perkotaan+Perdesaan/*Urban+Rural* — Perempuan/*Female*

Golongan Umur *Age Group*	Tidak/Belum Pernah Sekolah dan Tidak/Belum Tamat SD *No Schooling and Not/Not Yet Completed Primary School*	Pendidikan Tertinggi yang Ditamatkan/*Educational Attainment*						Jumlah *Total*
		Sekolah Dasar *Primary School*	Sekolah Menengah Pertama *Junior High School*	Sekolah Menengah Atas *Senior High School*		Diploma I/II/III Akademi *Diploma I/II/III Academy*	Universitas *University*	
				Umum *General*	Kejuruan *Vocational*			
(1)	(2)	(3)	(4)	(5)	(6)	(7)	(8)	(9)
15 - 19	-	2 315	11 835	10 694	15 490	-	-	40 334
20 - 24	-	2 667	3 124	22 007	39 475	8 753	15 936	91 962
25 - 29	-	1 860	13 441	11 625	35 491	11 802	38 950	113 169
30 - 34	992	3 747	18 735	21 061	27 070	7 749	29 391	108 745
35 - 39	472	9 228	20 453	24 017	18 591	9 274	22 492	104 527
40 - 44	4 389	20 953	22 191	22 351	17 272	9 395	13 050	109 601
45 - 49	5 868	27 876	27 211	21 025	13 019	6 994	10 507	112 500
50 - 54	11 137	27 665	15 000	17 066	12 517	2 966	11 772	98 123
55 - 59	18 758	31 263	10 286	11 494	5 135	1 694	10 131	88 761
60 +	71 679	60 157	14 902	5 097	2 231	3 298	3 043	160 407
Jumlah/*Total*	113 295	187 731	157 178	166 437	186 291	61 925	155 272	1 028 129

https://yogyakarta.bps.go.id

Tabel / *Table* 05.1

Penduduk Berumur 15 Tahun ke Atas yang Termasuk Angkatan Kerja Menurut Kabupaten/Kota dan Golongan Umur
Population 15 Years of Age and Over Who Are in Labor Force by Regency/Municipality and Age Group
(Agustus/*August* 2020)

Perkotaan+Perdesaan/*Urban+Rural* — Laki-laki+Perempuan/*Male+Female*

Kabupaten/Kota *Regency/Municipality*	Golongan Umur/*Age Group*										Jumlah *Total*
	15 - 19	20 - 24	25 - 29	30 - 34	35 - 39	40 - 44	45 - 49	50 - 54	55 - 59	60 +	
(1)	(2)	(3)	(4)	(5)	(6)	(7)	(8)	(9)	(10)	(11)	(12)
Kulon Progo	10 890	17 294	25 111	25 896	26 387	29 693	29 800	27 479	24 903	51 973	269 426
Bantul	19 458	51 362	73 769	70 944	70 164	67 953	67 753	56 915	44 801	86 824	609 943
Gunungkidul	11 448	20 558	28 288	29 366	37 756	39 523	42 214	39 844	41 735	107 303	398 035
Sleman	26 147	79 482	88 019	91 266	83 665	74 155	68 551	59 854	50 072	82 455	703 666
Kota Yogyakarta	9 753	31 991	35 786	27 591	26 241	26 026	26 283	22 050	20 353	21 018	247 092
Jumlah/*Total*	77 696	200 687	250 973	245 063	244 213	237 350	234 601	206 142	181 864	349 573	2 228 162

https://yogyakarta.bps.go.id

Tabel / *Table* 05.2

Penduduk Berumur 15 Tahun ke Atas yang Termasuk Angkatan Kerja Menurut Kabupaten/Kota dan Golongan Umur
Population 15 Years of Age and Over Who Are in Labor Force by Regency/Municipality and Age Group
(Agustus/*August* 2020)

Perkotaan/*Urban* — Laki-laki+Perempuan/*Male+Female*

Kabupaten/Kota *Regency/Municipality*	Golongan Umur/*Age Group*										Jumlah *Total*
	15 - 19	20 - 24	25 - 29	30 - 34	35 - 39	40 - 44	45 - 49	50 - 54	55 - 59	60 +	
(1)	(2)	(3)	(4)	(5)	(6)	(7)	(8)	(9)	(10)	(11)	(12)
Kulon Progo	2 978	5 519	6 944	6 709	7 511	8 560	9 305	7 965	6 963	12 175	74 629
Bantul	17 958	47 021	69 718	65 631	63 509	62 277	61 563	51 565	41 541	79 664	560 447
Gunungkidul	1 798	4 643	6 250	4 375	6 220	6 585	7 376	6 441	6 263	13 454	63 405
Sleman	25 955	78 498	87 426	90 330	82 773	73 334	67 810	59 149	49 376	81 413	696 064
Kota Yogyakarta	9 753	31 991	35 786	27 591	26 241	26 026	26 283	22 050	20 353	21 018	247 092
Jumlah/*Total*	58 442	167 672	206 124	194 636	186 254	176 782	172 337	147 170	124 496	207 724	1 641 637

https://yogyakarta.bps.go.id

Tabel / *Table* 05.3

Penduduk Berumur 15 Tahun ke Atas yang Termasuk Angkatan Kerja Menurut Kabupaten/Kota dan Golongan Umur
Population 15 Years of Age and Over Who Are in Labor Force by Regency/Municipality and Age Group
(Agustus/*August* 2020)

Perdesaan/*Rural* — Laki-laki+Perempuan/*Male+Female*

Kabupaten/Kota *Regency/Municipality*	Golongan Umur/*Age Group*										Jumlah *Total*
	15 - 19	20 - 24	25 - 29	30 - 34	35 - 39	40 - 44	45 - 49	50 - 54	55 - 59	60 +	
(1)	(2)	(3)	(4)	(5)	(6)	(7)	(8)	(9)	(10)	(11)	(12)
Kulon Progo	7 912	11 775	18 167	19 187	18 876	21 133	20 495	19 514	17 940	39 798	194 797
Bantul	1 500	4 341	4 051	5 313	6 655	5 676	6 190	5 350	3 260	7 160	49 496
Gunungkidul	9 650	15 915	22 038	24 991	31 536	32 938	34 838	33 403	35 472	93 849	334 630
Sleman	192	984	593	936	892	821	741	705	696	1 042	7 602
Kota Yogyakarta	-	-	-	-	-	-	-	-	-	-	-
Jumlah/*Total*	19 254	33 015	44 849	50 427	57 959	60 568	62 264	58 972	57 368	141 849	586 525

https://yogyakarta.bps.go.id

Tabel / *Table* 05.4

Penduduk Berumur 15 Tahun ke Atas yang Termasuk Angkatan Kerja Menurut Kabupaten/Kota dan Golongan Umur
Population 15 Years of Age and Over Who Are in Labor Force by Regency/Municipality and Age Group
(Agustus/*August* 2020)

Perkotaan+Perdesaan/*Urban+Rural* — Laki-laki/*Male*

Kabupaten/Kota *Regency/Municipality*	Golongan Umur/*Age Group*										Jumlah *Total*
	15 - 19	20 - 24	25 - 29	30 - 34	35 - 39	40 - 44	45 - 49	50 - 54	55 - 59	60 +	
(1)	(2)	(3)	(4)	(5)	(6)	(7)	(8)	(9)	(10)	(11)	(12)
Kulon Progo	5 812	8 961	12 952	14 993	15 494	16 385	15 987	14 001	12 269	27 595	144 449
Bantul	11 930	27 438	41 377	40 769	40 677	37 750	36 601	31 514	23 722	48 196	339 974
Gunungkidul	6 320	11 121	14 647	13 716	19 732	15 894	17 286	16 753	19 172	56 422	191 063
Sleman	10 536	44 349	49 656	49 630	47 949	43 261	38 893	33 755	28 502	45 531	392 062
Kota Yogyakarta	2 764	16 856	19 172	17 210	15 834	14 459	13 334	11 996	9 438	11 422	132 485
Jumlah/*Total*	37 362	108 725	137 804	136 318	139 686	127 749	122 101	108 019	93 103	189 166	1 200 033

https://yogyakarta.bps.go.id

Tabel / *Table* 05.5

Penduduk Berumur 15 Tahun ke Atas yang Termasuk Angkatan Kerja Menurut Kabupaten/Kota dan Golongan Umur
Population 15 Years of Age and Over Who Are in Labor Force by Regency/Municipality and Age Group
(Agustus/*August* 2020)

Perkotaan+Perdesaan/*Urban+Rural* — Perempuan/*Female*

Kabupaten/Kota *Regency/Municipality*	Golongan Umur/*Age Group*										Jumlah *Total*
	15 - 19	20 - 24	25 - 29	30 - 34	35 - 39	40 - 44	45 - 49	50 - 54	55 - 59	60+	
(1)	(2)	(3)	(4)	(5)	(6)	(7)	(8)	(9)	(10)	(11)	(12)
Kulon Progo	5 078	8 333	12 159	10 903	10 893	13 308	13 813	13 478	12 634	24 378	124 977
Bantul	7 528	23 924	32 392	30 175	29 487	30 203	31 152	25 401	21 079	38 628	269 969
Gunungkidul	5 128	9 437	13 641	15 650	18 024	23 629	24 928	23 091	22 563	50 881	206 972
Sleman	15 611	35 133	38 363	41 636	35 716	30 894	29 658	26 099	21 570	36 924	311 604
Kota Yogyakarta	6 989	15 135	16 614	10 381	10 407	11 567	12 949	10 054	10 915	9 596	114 607
Jumlah/*Total*	40 334	91 962	113 169	108 745	104 527	109 601	112 500	98 123	88 761	160 407	1 028 129

https://yogyakarta.bps.go.id

Tabel / *Table* 06.1

Penduduk Berumur 15 Tahun ke Atas yang Termasuk Angkatan Kerja Menurut Kabupaten/Kota dan Pendidikan Tertinggi yang Ditamatkan
Population 15 Years of Age and Over Who are in Labor Force by Regency/Municipality and Educational Attainment
(Agustus/*August* 2020)

Perkotaan+Perdesaan/*Urban+Rural* — Laki-laki+Perempuan/*Male+Female*

Kabupaten/Kota *Regency/Municipality*	Pendidikan Tertinggi yang Ditamatkan/*Educational Attainment*							Jumlah *Total*
	Tidak/Belum Pernah Sekolah dan Tidak/Belum Tamat SD *No Schooling and Not/Not Yet Completed Primary School*	Sekolah Dasar *Primary School*	Sekolah Menengah Pertama *Junior High School*	Sekolah Menengah Atas *Senior High School*		Diploma I/II/III Akademi *Diploma I/II/III Academy*	Universitas *University*	
				Umum *General*	Kejuruan *Vocational*			
(1)	(2)	(3)	(4)	(5)	(6)	(7)	(8)	(9)
Kulon Progo	28 641	47 176	49 794	41 663	65 435	7 945	28 772	269 426
Bantul	52 095	111 338	89 162	113 090	137 816	27 339	79 103	609 943
Gunungkidul	66 443	129 631	90 393	41 198	42 279	7 438	20 653	398 035
Sleman	40 148	60 799	96 403	149 994	177 403	47 221	131 698	703 666
Kota Yogyakarta	9 698	26 657	32 834	55 148	60 456	13 925	48 374	247 092
Jumlah/*Total*	197 025	375 601	358 586	401 093	483 389	103 868	308 600	2 228 162

https://yogyakarta.bps.go.id

Tabel / *Table* 06.2

Penduduk Berumur 15 Tahun ke Atas yang Termasuk Angkatan Kerja Menurut Kabupaten/Kota dan Pendidikan Tertinggi yang Ditamatkan
Population 15 Years of Age and Over Who are in Labor Force by Regency/Municipality and Educational Attainment
(Agustus/*August* 2020)

Perkotaan/*Urban* — Laki-laki+Perempuan/*Male+Female*

Kabupaten/Kota *Regency/Municipality*	Tidak/Belum Pernah Sekolah dan Tidak/Belum Tamat SD *No Schooling and Not/Not Yet Completed Primary School*	Pendidikan Tertinggi yang Ditamatkan/*Educational Attainment*						Jumlah *Total*
		Sekolah Dasar *Primary School*	Sekolah Menengah Pertama *Junior High School*	Sekolah Menengah Atas *Senior High School*		Diploma I/II/III Akademi *Diploma I/II/III Academy*	Universitas *University*	
				Umum *General*	Kejuruan *Vocational*			
(1)	(2)	(3)	(4)	(5)	(6)	(7)	(8)	(9)
Kulon Progo	5 874	10 570	12 679	14 369	19 214	2 339	9 584	74 629
Bantul	45 309	92 556	79 457	110 220	128 799	26 595	77 511	560 447
Gunungkidul	4 702	14 086	13 535	12 957	10 375	2 698	5 052	63 405
Sleman	39 654	60 125	95 272	148 847	175 239	46 783	130 144	696 064
Kota Yogyakarta	9 698	26 657	32 834	55 148	60 456	13 925	48 374	247 092
Jumlah/*Total*	105 237	203 994	233 777	341 541	394 083	92 340	270 665	1 641 637

https://yogyakarta.bps.go.id

Tabel / *Table* 06.3

Penduduk Berumur 15 Tahun ke Atas yang Termasuk Angkatan Kerja Menurut Kabupaten/Kota dan Pendidikan Tertinggi yang Ditamatkan
Population 15 Years of Age and Over Who are in Labor Force by Regency/Municipality and Educational Attainment
(Agustus/*August* 2020)

Perdesaan/*Rural* — Laki-laki+Perempuan/*Male+Female*

Kabupaten/Kota *Regency/Municipality*	Tidak/Belum Pernah Sekolah dan Tidak/Belum Tamat SD *No Schooling and Not/Not Yet Completed Primary School*	Pendidikan Tertinggi yang Ditamatkan/*Educational Attainment*: Sekolah Dasar *Primary School*	Sekolah Menengah Pertama *Junior High School*	Sekolah Menengah Atas *Senior High School*: Umum *General*	Sekolah Menengah Atas *Senior High School*: Kejuruan *Vocational*	Diploma I/II/III Akademi *Diploma I/II/III Academy*	Universitas *University*	Jumlah *Total*
(1)	(2)	(3)	(4)	(5)	(6)	(7)	(8)	(9)
Kulon Progo	22 767	36 606	37 115	27 294	46 221	5 606	19 188	194 797
Bantul	6 786	18 782	9 705	2 870	9 017	744	1 592	49 496
Gunungkidul	61 741	115 545	76 858	28 241	31 904	4 740	15 601	334 630
Sleman	494	674	1 131	1 147	2 164	438	1 554	7 602
Kota Yogyakarta	-	-	-	-	-	-	-	-
Jumlah/*Total*	91 788	171 607	124 809	59 552	89 306	11 528	37 935	586 525

https://yogyakarta.bps.go.id

Tabel / *Table* 06.4

Penduduk Berumur 15 Tahun ke Atas yang Termasuk Angkatan Kerja Menurut Kabupaten/Kota dan Pendidikan Tertinggi yang Ditamatkan
Population 15 Years of Age and Over Who are in Labor Force by Regency/Municipality and Educational Attainment
(Agustus/*August* 2020)

Perkotaan+Perdesaan/*Urban+Rural* — Laki-laki/*Male*

Kabupaten/Kota *Regency/Municipality*	Tidak/Belum Pernah Sekolah dan Tidak/Belum Tamat SD *No Schooling and Not/Not Yet Completed Primary School*	Pendidikan Tertinggi yang Ditamatkan/*Educational Attainment*						Jumlah *Total*
		Sekolah Dasar *Primary School*	Sekolah Menengah Pertama *Junior High School*	Sekolah Menengah Atas *Senior High School*		Diploma I/II/III Akademi *Diploma I/II/III Academy*	Universitas *University*	
				Umum *General*	Kejuruan *Vocational*			
(1)	(2)	(3)	(4)	(5)	(6)	(7)	(8)	(9)
Kulon Progo	13 461	22 576	25 917	26 098	40 888	3 483	12 026	144 449
Bantul	22 458	60 771	53 961	68 515	87 731	9 569	36 969	339 974
Gunungkidul	29 200	60 381	45 916	19 869	24 908	3 412	7 377	191 063
Sleman	15 787	30 416	57 760	86 816	109 904	18 812	72 567	392 062
Kota Yogyakarta	2 824	13 726	17 854	33 358	33 667	6 667	24 389	132 485
Jumlah/*Total*	83 730	187 870	201 408	234 656	297 098	41 943	153 328	1 200 033

https://yogyakarta.bps.go.id

Tabel / *Table* 06.5

Penduduk Berumur 15 Tahun ke Atas yang Termasuk Angkatan Kerja Menurut Kabupaten/Kota dan Pendidikan Tertinggi yang Ditamatkan
Population 15 Years of Age and Over Who are in Labor Force by Regency/Municipality and Educational Attainment
(Agustus/*August* 2020)

Perkotaan+Perdesaan/*Urban+Rural* — Perempuan/*Female*

Kabupaten/Kota *Regency/Municipality*	Tidak/Belum Pernah Sekolah dan Tidak/Belum Tamat SD *No Schooling and Not/Not Yet Completed Primary School*	Pendidikan Tertinggi yang Ditamatkan/*Educational Attainment*						Jumlah *Total*
		Sekolah Dasar *Primary School*	Sekolah Menengah Pertama *Junior High School*	Sekolah Menengah Atas *Senior High School*		Diploma I/II/III Akademi *Diploma I/II/III Academy*	Universitas *University*	
				Umum *General*	Kejuruan *Vocational*			
(1)	(2)	(3)	(4)	(5)	(6)	(7)	(8)	(9)
Kulon Progo	15 180	24 600	23 877	15 565	24 547	4 462	16 746	124 977
Bantul	29 637	50 567	35 201	44 575	50 085	17 770	42 134	269 969
Gunungkidul	37 243	69 250	44 477	21 329	17 371	4 026	13 276	206 972
Sleman	24 361	30 383	38 643	63 178	67 499	28 409	59 131	311 604
Kota Yogyakarta	6 874	12 931	14 980	21 790	26 789	7 258	23 985	114 607
Jumlah/*Total*	113 295	187 731	157 178	166 437	186 291	61 925	155 272	1 028 129

https://yogyakarta.bps.go.id

Tabel / *Table* 07.1

Penduduk Berumur 15 Tahun ke Atas yang Bekerja Selama Seminggu yang lalu Menurut Golongan Umur dan Pendidikan Tertinggi yang Ditamatkan
Population 15 Years of Age and Over Who Worked During the Previous Week by Age Group and Educational Attainment
(Agustus/*August* 2020)

Perkotaan+Perdesaan/*Urban+Rural* — Laki-laki+Perempuan/*Male+Female*

Golongan Umur *Age Group*	Tidak/Belum Pernah Sekolah dan Tidak/Belum Tamat SD *No Schooling and Not/Not Yet Completed Primary School*	Pendidikan Tertinggi yang Ditamatkan/*Educational Attainment*						Jumlah *Total*
		Sekolah Dasar *Primary School*	Sekolah Menengah Pertama *Junior High School*	Sekolah Menengah Atas *Senior High School*		Diploma I/II/III Akademi *Diploma I/II/III Academy*	Universitas *University*	
				Umum *General*	Kejuruan *Vocational*			
(1)	(2)	(3)	(4)	(5)	(6)	(7)	(8)	(9)
15 - 19	573	4 550	25 094	14 687	21 309	-	-	66 213
20 - 24	480	6 630	13 211	43 127	82 890	10 152	19 915	176 405
25 - 29	-	8 577	28 203	32 342	83 277	15 310	68 663	236 372
30 - 34	2 407	12 518	39 903	53 000	57 752	9 006	53 884	228 470
35 - 39	2 142	18 982	46 684	54 580	55 769	14 946	43 761	236 864
40 - 44	7 809	42 452	46 740	49 465	43 408	14 137	26 626	230 637
45 - 49	8 645	50 486	50 537	44 980	39 644	12 189	21 402	227 883
50 - 54	18 471	45 620	33 794	37 766	32 534	8 318	22 609	199 112
55 - 59	32 736	53 427	22 081	30 166	15 886	4 440	20 263	178 999
60 +	121 315	125 864	38 911	21 584	15 847	8 868	12 972	345 361
Jumlah/*Total*	194 578	369 106	345 158	381 697	448 316	97 366	290 095	2 126 316

https://yogyakarta.bps.go.id

Tabel / *Table* 07.2

Penduduk Berumur 15 Tahun ke Atas yang Bekerja Selama Seminggu yang lalu Menurut Golongan Umur dan Pendidikan Tertinggi yang Ditamatkan
Population 15 Years of Age and Over Who Worked During the Previous Week by Age Group and Educational Attainment
(Agustus/*August* 2020)

Perkotaan/*Urban* — Laki-laki+Perempuan/*Male+Female*

Golongan Umur *Age Group*	Tidak/Belum Pernah Sekolah dan Tidak/Belum Tamat SD *No Schooling and Not/Not Yet Completed Primary School*	Pendidikan Tertinggi yang Ditamatkan/*Educational Attainment*						Jumlah *Total*
		Sekolah Dasar *Primary School*	Sekolah Menengah Pertama *Junior High School*	Sekolah Menengah Atas *Senior High School*		Diploma I/II/III Akademi *Diploma I/II/III Academy*	Universitas *University*	
				Umum *General*	Kejuruan *Vocational*			
(1)	(2)	(3)	(4)	(5)	(6)	(7)	(8)	(9)
15 - 19	148	3 641	17 390	12 771	16 458	-	-	50 408
20 - 24	375	4 968	8 880	38 933	67 451	8 875	15 683	145 165
25 - 29	-	6 519	16 208	28 398	67 043	13 146	61 776	193 090
30 - 34	992	6 601	23 770	47 785	48 331	7 724	44 437	179 640
35 - 39	1 466	9 395	24 884	45 122	43 276	13 889	41 653	179 685
40 - 44	5 167	23 879	32 239	38 327	34 439	13 611	23 043	170 705
45 - 49	4 176	25 672	34 206	36 875	33 868	11 625	19 726	166 148
50 - 54	8 753	23 244	23 902	31 847	27 969	6 974	18 394	141 083
55 - 59	20 905	29 095	12 461	25 468	12 764	3 875	17 979	122 547
60 +	61 331	65 375	29 238	18 813	12 864	6 515	9 969	204 105
Jumlah/*Total*	103 313	198 389	223 178	324 339	364 463	86 234	252 660	1 552 576

https://yogyakarta.bps.go.id

Tabel / *Table* 07.3

Penduduk Berumur 15 Tahun ke Atas yang Bekerja Selama Seminggu yang lalu Menurut Golongan Umur dan Pendidikan Tertinggi yang Ditamatkan
Population 15 Years of Age and Over Who Worked During the Previous Week by Age Group and Educational Attainment
(Agustus/*August* 2020)

Perdesaan/*Rural* — Laki-laki+Perempuan/*Male+Female*

Golongan Umur *Age Group*	Tidak/Belum Pernah Sekolah dan Tidak/Belum Tamat SD *No Schooling and Not/Not Yet Completed Primary School*	Pendidikan Tertinggi yang Ditamatkan/*Educational Attainment*						Jumlah *Total*
		Sekolah Dasar *Primary School*	Sekolah Menengah Pertama *Junior High School*	Sekolah Menengah Atas *Senior High School*		Diploma I/II/III Akademi *Diploma I/II/III Academy*	Universitas *University*	
				Umum *General*	Kejuruan *Vocational*			
(1)	(2)	(3)	(4)	(5)	(6)	(7)	(8)	(9)
15 - 19	425	909	7 704	1 916	4 851	-	-	15 805
20 - 24	105	1 662	4 331	4 194	15 439	1 277	4 232	31 240
25 - 29	-	2 058	11 995	3 944	16 234	2 164	6 887	43 282
30 - 34	1 415	5 917	16 133	5 215	9 421	1 282	9 447	48 830
35 - 39	676	9 587	21 800	9 458	12 493	1 057	2 108	57 179
40 - 44	2 642	18 573	14 501	11 138	8 969	526	3 583	59 932
45 - 49	4 469	24 814	16 331	8 105	5 776	564	1 676	61 735
50 - 54	9 718	22 376	9 892	5 919	4 565	1 344	4 215	58 029
55 - 59	11 831	24 332	9 620	4 698	3 122	565	2 284	56 452
60 +	59 984	60 489	9 673	2 771	2 983	2 353	3 003	141 256
Jumlah/*Total*	91 265	170 717	121 980	57 358	83 853	11 132	37 435	573 740

https://yogyakarta.bps.go.id

Tabel / *Table* 07.4

Penduduk Berumur 15 Tahun ke Atas yang Bekerja Selama Seminggu yang lalu Menurut Golongan Umur dan Pendidikan Tertinggi yang Ditamatkan
Population 15 Years of Age and Over Who Worked During the Previous Week by Age Group and Educational Attainment
(Agustus/*August* 2020)

Perkotaan+Perdesaan/*Urban+Rural* — Laki-laki/*Male*

Golongan Umur *Age Group*	Tidak/Belum Pernah Sekolah dan Tidak/Belum Tamat SD *No Schooling and Not/Not Yet Completed Primary School*	Pendidikan Tertinggi yang Ditamatkan/*Educational Attainment*						Jumlah *Total*
		Sekolah Dasar *Primary School*	Sekolah Menengah Pertama *Junior High School*	Sekolah Menengah Atas *Senior High School*		Diploma I/II/III Akademi *Diploma I/II/III Academy*	Universitas *University*	
				Umum *General*	Kejuruan *Vocational*			
(1)	(2)	(3)	(4)	(5)	(6)	(7)	(8)	(9)
15 - 19	573	2 662	13 259	5 385	10 711	-	-	32 590
20 - 24	480	3 963	10 087	21 980	47 099	2 210	7 146	92 965
25 - 29	-	6 717	15 002	22 106	49 728	4 289	31 950	129 792
30 - 34	1 415	8 771	21 168	33 413	32 310	1 257	24 972	123 306
35 - 39	1 670	10 435	27 382	31 341	37 178	5 825	21 269	135 100
40 - 44	3 420	21 499	25 443	27 886	26 519	5 184	13 576	123 527
45 - 49	2 777	22 756	24 118	25 202	26 625	5 195	11 370	118 043
50 - 54	7 334	17 955	18 794	21 221	20 017	5 465	10 837	101 623
55 - 59	14 244	22 164	12 096	19 319	10 751	2 746	10 132	91 452
60 +	49 986	66 503	24 009	16 742	13 616	6 073	10 258	187 187
Jumlah/*Total*	81 899	183 425	191 358	224 595	274 554	38 244	141 510	1 135 585

https://yogyakarta.bps.go.id

Tabel / *Table* 07.5

Penduduk Berumur 15 Tahun ke Atas yang Bekerja Selama Seminggu yang lalu Menurut Golongan Umur dan Pendidikan Tertinggi yang Ditamatkan
Population 15 Years of Age and Over Who Worked During the Previous Week by Age Group and Educational Attainment
(Agustus/*August* 2020)

Perkotaan+Perdesaan/*Urban+Rural* — Perempuan/*Female*

Golongan Umur *Age Group*	Tidak/Belum Pernah Sekolah dan Tidak/Belum Tamat SD *No Schooling and Not/Not Yet Completed Primary School*	Pendidikan Tertinggi yang Ditamatkan/*Educational Attainment*						Jumlah *Total*
		Sekolah Dasar *Primary School*	Sekolah Menengah Pertama *Junior High School*	Sekolah Menengah Atas *Senior High School*		Diploma I/II/III Akademi *Diploma I/II/III Academy*	Universitas *University*	
				Umum *General*	Kejuruan *Vocational*			
(1)	(2)	(3)	(4)	(5)	(6)	(7)	(8)	(9)
15 - 19	-	1 888	11 835	9 302	10 598	-	-	33 623
20 - 24	-	2 667	3 124	21 147	35 791	7 942	12 769	83 440
25 - 29	-	1 860	13 201	10 236	33 549	11 021	36 713	106 580
30 - 34	992	3 747	18 735	19 587	25 442	7 749	28 912	105 164
35 - 39	472	8 547	19 302	23 239	18 591	9 121	22 492	101 764
40 - 44	4 389	20 953	21 297	21 579	16 889	8 953	13 050	107 110
45 - 49	5 868	27 730	26 419	19 778	13 019	6 994	10 032	109 840
50 - 54	11 137	27 665	15 000	16 545	12 517	2 853	11 772	97 489
55 - 59	18 492	31 263	9 985	10 847	5 135	1 694	10 131	87 547
60 +	71 329	59 361	14 902	4 842	2 231	2 795	2 714	158 174
Jumlah/*Total*	112 679	185 681	153 800	157 102	173 762	59 122	148 585	990 731

https://yogyakarta.bps.go.id

Tabel / *Table* 08.1

Penduduk Berumur 15 Tahun ke Atas yang Bekerja Selama Seminggu yang lalu Menurut Golongan Umur dan Jumlah Jam Kerja Seluruhnya
Population 15 Years of Age and Over Who Worked During the Previous week by Age Group and Total Working Hours
(Agustus/*August* 2020)

Perkotaan+Perdesaan/*Urban+Rural* — Laki-laki+Perempuan/*Male+Female*

Golongan Umur *Age Group*	Jumlah Jam Kerja Seluruhnya/*Total Working Hours*												Jumlah *Total*
	0*)	1 - 4	5 - 9	10 - 14	15 - 19	20 - 24	25 - 34	35 - 44	45 - 54	55 - 59	60 - 74	75+	
(1)	(2)	(3)	(4)	(5)	(6)	(7)	(8)	(9)	(10)	(11)	(12)	(13)	(14)
15 - 19	1 043	2 870	8 224	7 770	6 240	7 463	7 321	12 624	8 556	1 120	2 084	898	66 213
20 - 24	3 750	4 523	8 867	9 300	7 691	8 078	16 396	57 143	36 178	9 235	11 946	3 298	176 405
25 - 29	5 684	3 198	9 771	12 120	8 052	18 150	22 588	79 324	42 397	9 800	21 761	3 527	236 372
30 - 34	8 822	2 082	4 829	8 906	10 211	13 975	24 624	82 920	33 442	12 738	17 660	8 261	228 470
35 - 39	9 584	3 000	9 951	12 701	6 900	20 834	30 532	62 434	40 446	13 300	18 839	8 343	236 864
40 - 44	4 400	3 190	4 642	13 489	7 805	15 321	26 619	68 065	39 577	16 266	22 511	8 752	230 637
45 - 49	8 217	109	11 291	10 178	10 484	14 629	23 553	67 930	38 584	17 292	17 671	7 945	227 883
50 - 54	5 681	2 097	7 108	10 413	5 992	16 509	26 265	56 946	28 076	13 561	19 526	6 938	199 112
55 - 59	6 989	1 932	5 611	10 891	8 333	11 608	26 730	54 528	24 616	13 066	10 883	3 812	178 999
60 +	14 484	7 443	30 053	38 195	19 117	35 973	49 637	68 165	40 072	16 854	18 757	6 611	345 361
Jumlah/*Total*	68 654	30 444	100 347	133 963	90 825	162 540	254 265	610 079	331 944	123 232	161 638	58 385	2 126 316

Catatan/*Note* :

*) Sementara Tidak Bekerja/*Temporarily Not Working*

https://yogyakarta.bps.go.id

Tabel / *Table* 08.2

Penduduk Berumur 15 Tahun ke Atas yang Bekerja Selama Seminggu yang lalu Menurut Golongan Umur dan Jumlah Jam Kerja Seluruhnya
Population 15 Years of Age and Over Who Worked During the Previous week by Age Group and Total Working Hours
(Agustus/*August* 2020)

Perkotaan/*Urban* — Laki-laki+Perempuan/*Male+Female*

Golongan Umur *Age Group*	Jumlah Jam Kerja Seluruhnya/*Total Working Hours*												Jumlah *Total*
	0*)	1 - 4	5 - 9	10 - 14	15 - 19	20 - 24	25 - 34	35 - 44	45 - 54	55 - 59	60 - 74	75+	
(1)	(2)	(3)	(4)	(5)	(6)	(7)	(8)	(9)	(10)	(11)	(12)	(13)	(14)
15 - 19	616	873	7 108	5 430	5 383	6 228	5 937	9 200	6 821	472	1 861	479	50 408
20 - 24	2 962	3 623	7 443	6 653	6 620	6 774	13 990	46 650	30 353	7 013	10 309	2 775	145 165
25 - 29	4 925	2 468	7 573	9 847	6 216	13 467	18 296	68 478	34 323	7 034	17 717	2 746	193 090
30 - 34	7 435	1 342	3 740	6 480	8 067	8 739	20 433	69 714	23 898	9 391	13 611	6 790	179 640
35 - 39	8 425	2 030	5 006	6 712	6 321	15 010	23 336	50 923	31 018	9 156	16 216	5 532	179 685
40 - 44	2 800	2 914	1 926	8 946	4 448	10 481	17 734	55 371	29 577	12 072	19 027	5 409	170 705
45 - 49	6 646	109	6 485	5 611	6 597	8 868	17 543	51 852	29 982	12 684	13 452	6 319	166 148
50 - 54	4 202	1 836	3 928	6 236	4 371	10 204	17 237	45 013	17 485	9 321	15 508	5 742	141 083
55 - 59	5 668	1 386	3 622	6 298	4 911	6 558	16 663	40 460	17 089	8 557	8 366	2 969	122 547
60 +	12 358	5 177	19 000	21 369	10 717	19 565	26 374	36 713	23 240	10 752	13 296	5 544	204 105
Jumlah/*Total*	56 037	21 758	65 831	83 582	63 651	105 894	177 543	474 374	243 786	86 452	129 363	44 305	1 552 576

Catatan/*Note* :

*) Sementara Tidak Bekerja/*Temporarily Not Working*

https://yogyakarta.bps.go.id

Tabel / *Table* 08.3

Penduduk Berumur 15 Tahun ke Atas yang Bekerja Selama Seminggu yang lalu Menurut Golongan Umur dan Jumlah Jam Kerja Seluruhnya
Population 15 Years of Age and Over Who Worked During the Previous week by Age Group and Total Working Hours
(Agustus/*August* 2020)

Perdesaan/*Rural* **Laki-laki+Perempuan/*Male+Female***

Golongan Umur *Age Group*	Jumlah Jam Kerja Seluruhnya/*Total Working Hours*												Jumlah *Total*
	0*)	1 - 4	5 - 9	10 - 14	15 - 19	20 - 24	25 - 34	35 - 44	45 - 54	55 - 59	60 - 74	75+	
(1)	(2)	(3)	(4)	(5)	(6)	(7)	(8)	(9)	(10)	(11)	(12)	(13)	(14)
15 - 19	427	1 997	1 116	2 340	857	1 235	1 384	3 424	1 735	648	223	419	15 805
20 - 24	788	900	1 424	2 647	1 071	1 304	2 406	10 493	5 825	2 222	1 637	523	31 240
25 - 29	759	730	2 198	2 273	1 836	4 683	4 292	10 846	8 074	2 766	4 044	781	43 282
30 - 34	1 387	740	1 089	2 426	2 144	5 236	4 191	13 206	9 544	3 347	4 049	1 471	48 830
35 - 39	1 159	970	4 945	5 989	579	5 824	7 196	11 511	9 428	4 144	2 623	2 811	57 179
40 - 44	1 600	276	2 716	4 543	3 357	4 840	8 885	12 694	10 000	4 194	3 484	3 343	59 932
45 - 49	1 571	0	4 806	4 567	3 887	5 761	6 010	16 078	8 602	4 608	4 219	1 626	61 735
50 - 54	1 479	261	3 180	4 177	1 621	6 305	9 028	11 933	10 591	4 240	4 018	1 196	58 029
55 - 59	1 321	546	1 989	4 593	3 422	5 050	10 067	14 068	7 527	4 509	2 517	843	56 452
60 +	2 126	2 266	11 053	16 826	8 400	16 408	23 263	31 452	16 832	6 102	5 461	1 067	141 256
Jumlah/*Total*	12 617	8 686	34 516	50 381	27 174	56 646	76 722	135 705	88 158	36 780	32 275	14 080	573 740

Catatan/*Note* :

*) Sementara Tidak Bekerja/*Temporarily Not Working*

https://yogyakarta.bps.go.id

Tabel / *Table* 08.4

Penduduk Berumur 15 Tahun ke Atas yang Bekerja Selama Seminggu yang lalu Menurut Golongan Umur dan Jumlah Jam Kerja Seluruhnya
Population 15 Years of Age and Over Who Worked During the Previous week by Age Group and Total Working Hours
(Agustus/*August* 2020)

Perkotaan+Perdesaan/*Urban+Rural* — Laki-laki/*Male*

Golongan Umur *Age Group*	Jumlah Jam Kerja Seluruhnya/*Total Working Hours*												Jumlah *Total*
	0*)	1 - 4	5 - 9	10 - 14	15 - 19	20 - 24	25 - 34	35 - 44	45 - 54	55 - 59	60 - 74	75+	
(1)	(2)	(3)	(4)	(5)	(6)	(7)	(8)	(9)	(10)	(11)	(12)	(13)	(14)
15 - 19	639	1 413	4 474	4 506	1 427	4 033	3 473	6 652	3 677	156	1 485	655	32 590
20 - 24	2 217	2 110	3 429	2 145	2 206	4 134	9 009	31 187	22 114	5 801	7 820	793	92 965
25 - 29	3 365	1 168	3 337	4 682	2 327	9 319	9 483	45 403	25 762	7 486	14 547	2 913	129 792
30 - 34	4 865	1 342	2 510	3 535	4 033	7 003	11 897	44 445	22 057	9 393	8 139	4 087	123 306
35 - 39	4 067	753	3 345	7 895	3 110	7 321	15 014	36 862	29 285	9 623	13 741	4 084	135 100
40 - 44	2 471	651	2 083	4 421	3 329	5 857	10 625	40 153	26 625	10 342	13 131	3 839	123 527
45 - 49	4 550	0	3 498	3 698	4 509	4 086	9 803	37 681	26 665	9 407	10 778	3 368	118 043
50 - 54	3 602	706	1 003	2 404	1 417	7 436	12 178	33 298	18 145	6 413	12 031	2 990	101 623
55 - 59	4 393	118	1 604	4 638	3 608	2 595	14 768	33 341	14 437	7 388	4 138	424	91 452
60 +	8 125	3 760	11 959	18 748	9 439	18 385	27 813	42 766	24 982	9 501	10 459	1 250	187 187
Jumlah/*Total*	38 294	12 021	37 242	56 672	35 405	70 169	124 063	351 788	213 749	75 510	96 269	24 403	1 135 585

Catatan/*Note* :

*) Sementara Tidak Bekerja/*Temporarily Not Working*

https://yogyakarta.bps.go.id

Tabel / *Table* 08.5

Penduduk Berumur 15 Tahun ke Atas yang Bekerja Selama Seminggu yang lalu Menurut Golongan Umur dan Jumlah Jam Kerja Seluruhnya
Population 15 Years of Age and Over Who Worked During the Previous week by Age Group and Total Working Hours
(Agustus/*August* 2020)

Perkotaan+Perdesaan/*Urban+Rural* — Perempuan/*Female*

Golongan Umur *Age Group*	Jumlah Jam Kerja Seluruhnya/*Total Working Hours*												Jumlah *Total*
	0*)	1 - 4	5 - 9	10 - 14	15 - 19	20 - 24	25 - 34	35 - 44	45 - 54	55 - 59	60 - 74	75+	
(1)	(2)	(3)	(4)	(5)	(6)	(7)	(8)	(9)	(10)	(11)	(12)	(13)	(14)
15 - 19	404	1 457	3 750	3 264	4 813	3 430	3 848	5 972	4 879	964	599	243	33 623
20 - 24	1 533	2 413	5 438	7 155	5 485	3 944	7 387	25 956	14 064	3 434	4 126	2 505	83 440
25 - 29	2 319	2 030	6 434	7 438	5 725	8 831	13 105	33 921	16 635	2 314	7 214	614	106 580
30 - 34	3 957	740	2 319	5 371	6 178	6 972	12 727	38 475	11 385	3 345	9 521	4 174	105 164
35 - 39	5 517	2 247	6 606	4 806	3 790	13 513	15 518	25 572	11 161	3 677	5 098	4 259	101 764
40 - 44	1 929	2 539	2 559	9 068	4 476	9 464	15 994	27 912	12 952	5 924	9 380	4 913	107 110
45 - 49	3 667	109	7 793	6 480	5 975	10 543	13 750	30 249	11 919	7 885	6 893	4 577	109 840
50 - 54	2 079	1 391	6 105	8 009	4 575	9 073	14 087	23 648	9 931	7 148	7 495	3 948	97 489
55 - 59	2 596	1 814	4 007	6 253	4 725	9 013	11 962	21 187	10 179	5 678	6 745	3 388	87 547
60 +	6 359	3 683	18 094	19 447	9 678	17 588	21 824	25 399	15 090	7 353	8 298	5 361	158 174
Jumlah/*Total*	30 360	18 423	63 105	77 291	55 420	92 371	130 202	258 291	118 195	47 722	65 369	33 982	990 731

Catatan/*Note* :

*) Sementara Tidak Bekerja/*Temporarily Not Working*

https://yogyakarta.bps.go.id

Tabel / *Table* 09.1

Penduduk Berumur 15 Tahun ke Atas yang Bekerja Selama Seminggu yang lalu Menurut Golongan Umur dan Lapangan Pekerjaan Utama
***Population 15 Years of Age and Over Who Worked During the Previous Week by Age Group and Main Industry* (Agustus/*August* 2020)**

Perkotaan+Perdesaan/*Urban+Rural* — Laki-laki+Perempuan/*Male+Female*

Golongan Umur / Age Group	Lapangan Pekerjaan Utama/Main Industry *)								
	A	B	C	D	E	F	G	H	I
(1)	(2)	(3)	(4)	(5)	(6)	(7)	(8)	(9)	(10)
15 - 19	9 203	260	10 553	-	-	1 804	24 593	1 207	8 799
20 - 24	7 992	-	29 450	1 461	414	7 995	52 910	11 069	16 880
25 - 29	12 642	834	48 240	-	-	6 576	54 976	9 904	21 707
30 - 34	16 370	1 050	39 640	-	185	13 612	52 887	11 782	21 872
35 - 39	29 970	2 782	41 774	-	301	16 993	53 545	13 468	17 521
40 - 44	37 486	2 431	41 290	393	1 636	22 172	46 698	7 374	18 274
45 - 49	44 017	2 620	37 499	429	597	18 552	43 209	7 666	21 163
50 - 54	47 837	2 658	33 406	211	950	12 015	36 664	3 822	16 387
55 - 59	50 018	1 651	24 541	-	511	13 762	31 275	2 770	15 775
60+	173 439	1 819	55 665	328	523	14 427	50 150	4 058	16 892
Jumlah / *Total*	428 974	16 105	362 058	2 822	5 117	127 908	446 907	73 120	175 270

https://yogyakarta.bps.go.id

Catatan/*Note*:

*) A. Pertanian, Kehutanan, dan Perikanan/*Agriculture, Forestry, and Fishing* B. Pertambangan dan Penggalian/*Mining and Quarrying*
C. Industri Pengolahan/*Manufacturing* D. Pengadaan Listrik dan Gas/*Electricity and Gas*
E. Pengadaan Air; Pengelolaan sampah, Limbah, dan Daur Ulang/*Water Supply; Sewerage, Waste Management, and Remediation Activities*
F. Konstruksi/Construction
G. Perdagangan Besar dan Eceran; Reparasi Mobil dan Sepeda Motor/*Wholesale and Retail Trade; Repair of Motor Vehicles and Motorcycles*
H. Transportasi dan Pergudangan/*Transportation and Storage*
I. Penyediaan Akomodasi dan Makan Minum/*Accommodation and Food Service Activities*

Tabel / *Table* 09.1 — Lanjutan / *Continued*

Perkotaan+Perdesaan/*Urban+Rural* — Laki-laki+Perempuan/*Male+Female*

Golongan Umur / Age Group	Lapangan Pekerjaan Utama/Main Industry *)								Jumlah / *Total*
	J	K	L	M,N	O	P	Q	R,S,T,U	
(1)	(11)	(12)	(13)	(14)	(15)	(16)	(17)	(18)	(19)
15 - 19	2 018	-	354	508	340	1 294	-	5 280	66 213
20 - 24	7 991	1 538	-	4 247	5 766	9 627	5 437	13 628	176 405
25 - 29	8 259	5 880	729	5 076	10 548	22 119	11 690	17 192	236 372
30 - 34	4 188	6 578	-	6 889	10 328	21 903	8 679	12 507	228 470
35 - 39	3 572	4 283	255	5 035	11 113	18 760	2 799	14 693	236 864
40 - 44	2 319	3 284	123	4 096	9 132	13 640	4 534	15 755	230 637
45 - 49	545	4 061	816	2 903	8 398	12 428	5 783	17 197	227 883
50 - 54	518	1 686	738	1 776	9 002	15 973	3 247	12 222	199 112
55 - 59	505	523	-	2 382	10 947	12 896	1 532	9 911	178 999
60+	376	1 073	403	1 297	1 029	2 158	1 539	20 185	345 361
Jumlah / *Total*	30 291	28 906	3 418	34 209	76 603	130 798	45 240	138 570	2 126 316

Catatan/*Note*:

*) J. Informasi dan Komunikasi/*Information and Communication*
K. Jasa Keuangan dan Asuransi/*Financial and Insurance Activities*
L. Real Estat/*Real Estate Activities*
M,N. Jasa Perusahaan/*Business Activities*
O. Administrasi Pemerintahan, Pertahanan, dan Jaminan Sosial Wajib/*Public Administration and Defence; Compulsory Social Security*
P. Jasa Pendidikan/*Education*
Q. Jasa Kesehatan dan Kegiatan Sosial/*Human Health and Social Work Activities*
R,S,T,U. Jasa lainnya/*Other Services Activities*

https://yogyakarta.bps.go.id

Tabel / *Table* 09.2

Penduduk Berumur 15 Tahun ke Atas yang Bekerja Selama Seminggu yang lalu Menurut Golongan Umur dan Lapangan Pekerjaan Utama
***Population 15 Years of Age and Over Who Worked During the Previous Week by Age Group and Main Industry* (Agustus/*August* 2020)**

Perkotaan/*Urban* — Laki-laki+Perempuan/*Male+Female*

Golongan Umur / Age Group	Lapangan Pekerjaan Utama/Main Industry *)								
	A	B	C	D	E	F	G	H	I
(1)	(2)	(3)	(4)	(5)	(6)	(7)	(8)	(9)	(10)
15 - 19	4 935	-	6 730	-	-	1 114	21 540	800	7 434
20 - 24	4 421	-	20 278	1 461	414	5 614	45 521	10 213	15 056
25 - 29	3 676	792	40 541	-	-	4 411	46 111	7 906	16 926
30 - 34	7 286	976	29 849	-	185	7 479	43 280	10 977	20 080
35 - 39	13 426	2 782	29 113	-	301	9 482	43 525	12 573	15 420
40 - 44	15 592	2 431	28 576	-	1 250	17 630	38 822	6 961	15 728
45 - 49	18 090	1 425	25 894	429	339	14 036	34 828	5 909	18 454
50 - 54	20 484	365	23 019	211	754	9 641	32 164	3 674	14 642
55 - 59	23 054	542	12 736	-	511	10 880	26 122	2 219	14 135
60+	80 251	-	27 945	328	316	9 586	43 233	3 440	15 409
Jumlah / *Total*	191 215	9 313	244 681	2 429	4 070	89 873	375 146	64 672	153 284

Catatan/*Note*:

*) A. Pertanian, Kehutanan, dan Perikanan/*Agriculture, Forestry, and Fishing* B. Pertambangan dan Penggalian/*Mining and Quarrying*
C. Industri Pengolahan/*Manufacturing* D. Pengadaan Listrik dan Gas/*Electricity and Gas*
E. Pengadaan Air; Pengelolaan sampah, Limbah, dan Daur Ulang/*Water Supply; Sewerage, Waste Management, and Remediation Activities*
F. Konstruksi/Construction
G. Perdagangan Besar dan Eceran; Reparasi Mobil dan Sepeda Motor/*Wholesale and Retail Trade; Repair of Motor Vehicles and Motorcycles*
H. Transportasi dan Pergudangan/*Transportation and Storage*
I. Penyediaan Akomodasi dan Makan Minum/*Accommodation and Food Service Activities*

https://yogyakarta.bps.go.id

Tabel / *Table* 09.2 Lanjutan / *Continued*

Perkotaan/*Urban* — Laki-laki+Perempuan/*Male+Female*

Golongan Umur / Age Group	Lapangan Pekerjaan Utama/Main Industry *)								Jumlah / *Total*
	J	K	L	M,N	O	P	Q	R,S,T,U	
(1)	(11)	(12)	(13)	(14)	(15)	(16)	(17)	(18)	(19)
15 - 19	1 558	-	354	190	340	841	-	4 572	50 408
20 - 24	7 598	876	-	3 420	4 887	7 800	4 812	12 794	145 165
25 - 29	7 602	5 269	729	5 076	9 545	18 785	10 808	14 913	193 090
30 - 34	4 188	5 636	-	6 268	8 484	16 761	6 733	11 458	179 640
35 - 39	3 572	4 210	255	4 985	10 088	15 741	1 919	12 293	179 685
40 - 44	1 803	3 284	123	3 765	6 956	10 408	3 634	13 742	170 705
45 - 49	364	4 049	816	2 609	7 086	10 741	5 612	15 467	166 148
50 - 54	518	1 686	738	1 437	7 530	12 026	2 478	9 716	141 083
55 - 59	505	523	-	2 051	8 394	10 744	1 380	8 751	122 547
60+	376	686	403	1 297	381	1 217	1 539	17 698	204 105
Jumlah / *Total*	28 084	26 219	3 418	31 098	63 691	105 064	38 915	121 404	1 552 576

Catatan/*Note*:

*) J. Informasi dan Komunikasi/*Information and Communication*
K. Jasa Keuangan dan Asuransi/*Financial and Insurance Activities*
L. Real Estat/*Real Estate Activities*
M,N. Jasa Perusahaan/*Business Activities*
O. Administrasi Pemerintahan, Pertahanan, dan Jaminan Sosial Wajib/*Public Administration and Defence; Compulsory Social Security*
P. Jasa Pendidikan/*Education*
Q. Jasa Kesehatan dan Kegiatan Sosial/*Human Health and Social Work Activities*
R,S,T,U. Jasa lainnya/*Other Services Activities*

https://yogyakarta.bps.go.id

Tabel / *Table* 09.3

Penduduk Berumur 15 Tahun ke Atas yang Bekerja Selama Seminggu yang lalu Menurut Golongan Umur dan Lapangan Pekerjaan Utama
***Population 15 Years of Age and Over Who Worked During the Previous Week by Age Group and Main Industry* (Agustus/*August* 2020)**

Perdesaan/Rural — Laki-laki+Perempuan/*Male+Female*

Golongan Umur / Age Group	Lapangan Pekerjaan Utama/Main Industry *)								
	A	B	C	D	E	F	G	H	I
(1)	(2)	(3)	(4)	(5)	(6)	(7)	(8)	(9)	(10)
15 - 19	4 268	260	3 823	-	-	690	3 053	407	1 365
20 - 24	3 571	-	9 172	-	-	2 381	7 389	856	1 824
25 - 29	8 966	42	7 699	-	-	2 165	8 865	1 998	4 781
30 - 34	9 084	74	9 791	-	-	6 133	9 607	805	1 792
35 - 39	16 544	-	12 661	-	-	7 511	10 020	895	2 101
40 - 44	21 894	-	12 714	393	386	4 542	7 876	413	2 546
45 - 49	25 927	1 195	11 605	-	258	4 516	8 381	1 757	2 709
50 - 54	27 353	2 293	10 387	-	196	2 374	4 500	148	1 745
55 - 59	26 964	1 109	11 805	-	-	2 882	5 153	551	1 640
60+	93 188	1 819	27 720	-	207	4 841	6 917	618	1 483
Jumlah / *Total*	237 759	6 792	117 377	393	1 047	38 035	71 761	8 448	21 986

Catatan/*Note*:

*) A. Pertanian, Kehutanan, dan Perikanan/*Agriculture, Forestry, and Fishing* B. Pertambangan dan Penggalian/*Mining and Quarrying*
C. Industri Pengolahan/*Manufacturing* D. Pengadaan Listrik dan Gas/*Electricity and Gas*
E. Pengadaan Air; Pengelolaan sampah, Limbah, dan Daur Ulang/*Water Supply; Sewerage, Waste Management, and Remediation Activities*
F. Konstruksi/Construction
G. Perdagangan Besar dan Eceran; Reparasi Mobil dan Sepeda Motor/*Wholesale and Retail Trade; Repair of Motor Vehicles and Motorcycles*
H. Transportasi dan Pergudangan/*Transportation and Storage*
I. Penyediaan Akomodasi dan Makan Minum/*Accommodation and Food Service Activities*

https://yogyakarta.bps.go.id

Tabel / *Table* 09.3 — Lanjutan / *Continued*

Perdesaan/Rural — Laki-laki+Perempuan/*Male+Female*

Golongan Umur / Age Group	Lapangan Pekerjaan Utama/Main Industry *)								Jumlah / *Total*
	J	K	L	M,N	O	P	Q	R,S,T,U	
(1)	(11)	(12)	(13)	(14)	(15)	(16)	(17)	(18)	(19)
15 - 19	460	-	-	318	-	453	-	708	15 805
20 - 24	393	662	-	827	879	1 827	625	834	31 240
25 - 29	657	611	-	-	1 003	3 334	882	2 279	43 282
30 - 34	-	942	-	621	1 844	5 142	1 946	1 049	48 830
35 - 39	-	73	-	50	1 025	3 019	880	2 400	57 179
40 - 44	516	-	-	331	2 176	3 232	900	2 013	59 932
45 - 49	181	12	-	294	1 312	1 687	171	1 730	61 735
50 - 54	-	-	-	339	1 472	3 947	769	2 506	58 029
55 - 59	-	-	-	331	2 553	2 152	152	1 160	56 452
60+	-	387	-	-	648	941	-	2 487	141 256
Jumlah / *Total*	2 207	2 687	-	3 111	12 912	25 734	6 325	17 166	573 740

Catatan/*Note*:

*) J. Informasi dan Komunikasi/*Information and Communication*
K. Jasa Keuangan dan Asuransi/*Financial and Insurance Activities*
L. Real Estat/*Real Estate Activities*
M,N. Jasa Perusahaan/*Business Activities*
O. Administrasi Pemerintahan, Pertahanan, dan Jaminan Sosial Wajib/*Public Administration and Defence; Compulsory Social Security*
P. Jasa Pendidikan/*Education*
Q. Jasa Kesehatan dan Kegiatan Sosial/*Human Health and Social Work Activities*
R,S,T,U. Jasa lainnya/*Other Services Activities*

https://yogyakarta.bps.go.id

Tabel / *Table* 09.4

Penduduk Berumur 15 Tahun ke Atas yang Bekerja Selama Seminggu yang lalu Menurut Golongan Umur dan Lapangan Pekerjaan Utama
***Population 15 Years of Age and Over Who Worked During the Previous Week by Age Group and Main Industry* (Agustus/*August* 2020)**

Perkotaan+Perdesaan/*Urban+Rural* — Laki-laki/*Male*

Golongan Umur / Age Group	Lapangan Pekerjaan Utama/Main Industry *)								
	A	B	C	D	E	F	G	H	I
(1)	(2)	(3)	(4)	(5)	(6)	(7)	(8)	(9)	(10)
15 - 19	6 919	260	6 455	-	-	1 804	8 373	1 038	2 933
20 - 24	5 974	-	14 049	1 461	414	7 307	18 525	10 606	8 864
25 - 29	7 667	834	23 775	-	-	6 327	32 119	7 405	13 686
30 - 34	9 149	1 050	16 716	-	-	13 193	26 339	10 962	10 696
35 - 39	16 908	2 782	15 910	-	301	16 833	30 979	13 037	7 148
40 - 44	16 482	2 431	18 262	393	1 636	21 930	19 738	6 570	8 851
45 - 49	18 506	2 322	14 226	118	413	18 183	18 258	7 336	6 682
50 - 54	20 591	2 387	15 761	211	950	11 826	18 958	3 674	4 863
55 - 59	24 789	1 398	7 712	-	511	13 762	13 963	2 277	4 730
60+	100 874	1 819	23 670	-	316	13 605	20 856	4 058	8 259
Jumlah / *Total*	227 859	15 283	156 536	2 183	4 541	124 770	208 108	66 963	76 712

Catatan/*Note*:

*) A. Pertanian, Kehutanan, dan Perikanan/*Agriculture, Forestry, and Fishing* B. Pertambangan dan Penggalian/*Mining and Quarrying*
C. Industri Pengolahan/*Manufacturing* D. Pengadaan Listrik dan Gas/*Electricity and Gas*
E. Pengadaan Air; Pengelolaan sampah, Limbah, dan Daur Ulang/*Water Supply; Sewerage, Waste Management, and Remediation Activities*
F. Konstruksi/Construction
G. Perdagangan Besar dan Eceran; Reparasi Mobil dan Sepeda Motor/*Wholesale and Retail Trade; Repair of Motor Vehicles and Motorcycles*
H. Transportasi dan Pergudangan/*Transportation and Storage*
I. Penyediaan Akomodasi dan Makan Minum/*Accommodation and Food Service Activities*

https://yogyakarta.bps.go.id

Tabel / *Table* 09.4 Lanjutan / *Continued*

Perkotaan+Perdesaan/*Urban+Rural* — Laki-laki/*Male*

Golongan Umur / Age Group	Lapangan Pekerjaan Utama/Main Industry *)								Jumlah / *Total*
	J	K	L	M,N	O	P	Q	R,S,T,U	
(1)	(11)	(12)	(13)	(14)	(15)	(16)	(17)	(18)	(19)
15 - 19	901	-	354	337	340	-	-	2 876	32 590
20 - 24	6 049	605	-	1 945	4 251	3 240	1 328	8 347	92 965
25 - 29	5 720	3 759	-	5 076	7 485	4 992	695	10 252	129 792
30 - 34	2 423	5 939	-	6 748	7 680	5 698	3 063	3 650	123 306
35 - 39	2 841	1 503	255	3 158	7 812	7 396	1 152	7 085	135 100
40 - 44	1 740	2 585	-	3 308	7 516	5 757	2 208	4 120	123 527
45 - 49	545	3 801	498	2 744	7 305	3 657	3 334	10 115	118 043
50 - 54	518	974	738	727	5 891	7 572	1 389	4 593	101 623
55 - 59	-	523	-	2 382	8 693	6 707	745	3 260	91 452
60+	376	1 073	403	813	686	1 524	-	8 855	187 187
Jumlah / *Total*	21 113	20 762	2 248	27 238	57 659	46 543	13 914	63 153	1 135 585

Catatan/*Note*:

*) J. Informasi dan Komunikasi/*Information and Communication*
K. Jasa Keuangan dan Asuransi/*Financial and Insurance Activities*
L. Real Estat/*Real Estate Activities*
M,N. Jasa Perusahaan/*Business Activities*
O. Administrasi Pemerintahan, Pertahanan, dan Jaminan Sosial Wajib/*Public Administration and Defence; Compulsory Social Security*
P. Jasa Pendidikan/*Education*
Q. Jasa Kesehatan dan Kegiatan Sosial/*Human Health and Social Work Activities*
R,S,T,U. Jasa lainnya/*Other Services Activities*

https://yogyakarta.bps.go.id

Tabel / *Table* 09.5

Penduduk Berumur 15 Tahun ke Atas yang Bekerja Selama Seminggu yang lalu Menurut Golongan Umur dan Lapangan Pekerjaan Utama
***Population 15 Years of Age and Over Who Worked During the Previous Week by Age Group and Main Industry* (Agustus/*August* 2020)**

Perkotaan+Perdesaan/*Urban+Rural* — Perempuan/*Female*

Golongan Umur / Age Group	Lapangan Pekerjaan Utama/Main Industry *)								
	A	B	C	D	E	F	G	H	I
(1)	(2)	(3)	(4)	(5)	(6)	(7)	(8)	(9)	(10)
15 - 19	2 284	-	4 098	-	-	-	16 220	169	5 866
20 - 24	2 018	-	15 401	-	-	688	34 385	463	8 016
25 - 29	4 975	-	24 465	-	-	249	22 857	2 499	8 021
30 - 34	7 221	-	22 924	-	185	419	26 548	820	11 176
35 - 39	13 062	-	25 864	-	-	160	22 566	431	10 373
40 - 44	21 004	-	23 028	-	-	242	26 960	804	9 423
45 - 49	25 511	298	23 273	311	184	369	24 951	330	14 481
50 - 54	27 246	271	17 645	-	-	189	17 706	148	11 524
55 - 59	25 229	253	16 829	-	-	-	17 312	493	11 045
60+	72 565	-	31 995	328	207	822	29 294	-	8 633
Jumlah / *Total*	201 115	822	205 522	639	576	3 138	238 799	6 157	98 558

Catatan/*Note*:

*) A. Pertanian, Kehutanan, dan Perikanan/*Agriculture, Forestry, and Fishing* B. Pertambangan dan Penggalian/*Mining and Quarrying*
C. Industri Pengolahan/*Manufacturing* D. Pengadaan Listrik dan Gas/*Electricity and Gas*
E. Pengadaan Air; Pengelolaan sampah, Limbah, dan Daur Ulang/*Water Supply; Sewerage, Waste Management, and Remediation Activities*
F. Konstruksi/Construction
G. Perdagangan Besar dan Eceran; Reparasi Mobil dan Sepeda Motor/*Wholesale and Retail Trade; Repair of Motor Vehicles and Motorcycles*
H. Transportasi dan Pergudangan/*Transportation and Storage*
I. Penyediaan Akomodasi dan Makan Minum/*Accommodation and Food Service Activities*

https://yogyakarta.bps.go.id

Tabel / *Table* 09.5 Lanjutan / *Continued*

Perkotaan+Perdesaan/*Urban+Rural* — Perempuan/*Female*

Golongan Umur / Age Group	Lapangan Pekerjaan Utama/Main Industry *)								Jumlah / *Total*
	J	K	L	M,N	O	P	Q	R,S,T,U	
(1)	(11)	(12)	(13)	(14)	(15)	(16)	(17)	(18)	(19)
15 - 19	1 117	-	-	171	-	1 294	-	2 404	33 623
20 - 24	1 942	933	-	2 302	1 515	6 387	4 109	5 281	83 440
25 - 29	2 539	2 121	729	-	3 063	17 127	10 995	6 940	106 580
30 - 34	1 765	639	-	141	2 648	16 205	5 616	8 857	105 164
35 - 39	731	2 780	-	1 877	3 301	11 364	1 647	7 608	101 764
40 - 44	579	699	123	788	1 616	7 883	2 326	11 635	107 110
45 - 49	-	260	318	159	1 093	8 771	2 449	7 082	109 840
50 - 54	-	712	-	1 049	3 111	8 401	1 858	7 629	97 489
55 - 59	505	-	-	-	2 254	6 189	787	6 651	87 547
60+	-	-	-	484	343	634	1 539	11 330	158 174
Jumlah / *Total*	9 178	8 144	1 170	6 971	18 944	84 255	31 326	75 417	990 731

Catatan/*Note*:

*) J. Informasi dan Komunikasi/*Information and Communication*
K. Jasa Keuangan dan Asuransi/*Financial and Insurance Activities*
L. Real Estat/*Real Estate Activities*
M,N. Jasa Perusahaan/*Business Activities*
O. Administrasi Pemerintahan, Pertahanan, dan Jaminan Sosial Wajib/*Public Administration and Defence; Compulsory Social Security*
P. Jasa Pendidikan/*Education*
Q. Jasa Kesehatan dan Kegiatan Sosial/*Human Health and Social Work Activities*
R,S,T,U. Jasa lainnya/*Other Services Activities*

https://yogyakarta.bps.go.id

Tabel / *Table* 10.1

Penduduk Berumur 15 Tahun ke Atas yang Bekerja Selama Seminggu yang lalu Menurut Golongan Umur dan Status Pekerjaan Utama
Population 15 Years of Age and Over Who Worked During the Previous Week by Age Group and Main Employment Status
(Agustus/*August* 2020)

Perkotaan+Perdesaan/*Urban+Rural* — Laki-laki+Perempuan/*Male+Female*

Golongan Umur *Age Group*	Status Pekerjaan Utama/*Main Employment Status* *)							Jumlah *Total*
	1	2	3	4	5	6	7	
(1)	(2)	(3)	(4)	(5)	(6)	(7)	(8)	(9)
15 - 19	6 735	3 587	210	21 657	1 059	4 131	28 834	66 213
20 - 24	23 075	6 545	3 092	108 576	1 315	7 219	26 583	176 405
25 - 29	34 950	18 371	8 066	150 085	1 681	5 822	17 397	236 372
30 - 34	42 365	16 508	10 034	125 059	1 201	11 339	21 964	228 470
35 - 39	44 544	32 051	12 302	107 127	1 671	12 997	26 172	236 864
40 - 44	39 306	32 867	10 385	92 710	4 595	21 878	28 896	230 637
45 - 49	39 549	45 588	8 842	77 838	5 643	17 867	32 556	227 883
50 - 54	33 919	46 604	6 369	66 373	6 321	11 507	28 019	199 112
55 - 59	39 285	43 533	6 084	47 953	3 793	10 907	27 444	178 999
60 +	81 791	128 084	15 666	27 273	8 944	13 648	69 955	345 361
Jumlah *Total*	385 519	373 738	81 050	824 651	36 223	117 315	307 820	2 126 316

https://yogyakarta.bps.go.id

Catatan/*Note* :

*) 1. Berusaha sendiri/*Own Account Worker*
2. Berusaha dibantu buruh tidak tetap/Buruh tidak dibayar/*Employer Assisted by Temporary Worker/Unpaid Worker*
3. Berusaha dibantu buruh tetap/buruh dibayar/*Employer Assisted by Permanent Worker/Paid Worker*
4. Buruh/Karyawan/Pegawai/*Employee*
5. Pekerja bebas di pertanian/*Casual Employee in Agriculture*
6. Pekerja bebas di nonpertanian/*Casual Employee not in Agriculture*
7. Pekerja keluarga/tak dibayar/*Unpaid Family Worker*

Tabel / *Table* 10.2

Penduduk Berumur 15 Tahun ke Atas yang Bekerja Selama Seminggu yang lalu Menurut Golongan Umur dan Status Pekerjaan Utama
Population 15 Years of Age and Over Who Worked During the Previous Week by Age Group and Main Employment Status
(Agustus/*August* 2020)

Perkotaan/*Urban* — Laki-laki+Perempuan/*Male+Female*

Golongan Umur *Age Group*	Status Pekerjaan Utama/*Main Employment Status* *)							Jumlah *Total*
	1	2	3	4	5	6	7	
(1)	(2)	(3)	(4)	(5)	(6)	(7)	(8)	(9)
15 - 19	5 434	2 863	210	16 586	599	2 230	22 486	50 408
20 - 24	19 292	4 077	2 617	90 151	1 104	6 348	21 576	145 165
25 - 29	29 507	12 585	6 749	129 984	-	3 320	10 945	193 090
30 - 34	36 246	12 005	8 974	102 672	947	4 305	14 491	179 640
35 - 39	37 138	22 001	10 915	88 153	482	7 090	13 906	179 685
40 - 44	32 086	18 858	8 325	77 264	1 368	16 708	16 096	170 705
45 - 49	29 851	29 577	7 184	68 231	3 279	12 110	15 916	166 148
50 - 54	26 193	27 574	5 446	54 261	2 692	8 113	16 804	141 083
55 - 59	30 210	25 999	5 442	39 231	2 680	7 322	11 663	122 547
60 +	58 405	66 011	13 061	19 682	5 873	8 487	32 586	204 105
Jumlah *Total*	304 362	221 550	68 923	686 215	19 024	76 033	176 469	1 552 576

Catatan/*Note*:

*) 1. Berusaha sendiri/*Own Account Worker*
2. Berusaha dibantu buruh tidak tetap/Buruh tidak dibayar/*Employer Assisted by Temporary Worker/Unpaid Worker*
3. Berusaha dibantu buruh tetap/buruh dibayar/*Employer Assisted by Permanent Worker/Paid Worker*
4. Buruh/Karyawan/Pegawai/*Employee*
5. Pekerja bebas di pertanian/*Casual Employee in Agriculture*
6. Pekerja bebas di nonpertanian/*Casual Employee not in Agriculture*
7. Pekerja keluarga/tak dibayar/*Unpaid Family Worker*

https://yogyakarta.bps.go.id

Tabel / *Table* 10.3

Penduduk Berumur 15 Tahun ke Atas yang Bekerja Selama Seminggu yang lalu Menurut Golongan Umur dan Status Pekerjaan Utama
Population 15 Years of Age and Over Who Worked During the Previous Week by Age Group and Main Employment Status
(Agustus/*August* 2020)

Perdesaan/*Rural* — Laki-laki+Perempuan/*Male+Female*

Golongan Umur *Age Group*	Status Pekerjaan Utama/*Main Employment Status* *)							Jumlah *Total*
	1	2	3	4	5	6	7	
(1)	(2)	(3)	(4)	(5)	(6)	(7)	(8)	(9)
15 - 19	1 301	724	-	5 071	460	1 901	6 348	15 805
20 - 24	3 783	2 468	475	18 425	211	871	5 007	31 240
25 - 29	5 443	5 786	1 317	20 101	1 681	2 502	6 452	43 282
30 - 34	6 119	4 503	1 060	22 387	254	7 034	7 473	48 830
35 - 39	7 406	10 050	1 387	18 974	1 189	5 907	12 266	57 179
40 - 44	7 220	14 009	2 060	15 446	3 227	5 170	12 800	59 932
45 - 49	9 698	16 011	1 658	9 607	2 364	5 757	16 640	61 735
50 - 54	7 726	19 030	923	12 112	3 629	3 394	11 215	58 029
55 - 59	9 075	17 534	642	8 722	1 113	3 585	15 781	56 452
60 +	23 386	62 073	2 605	7 591	3 071	5 161	37 369	141 256
Jumlah *Total*	81 157	152 188	12 127	138 436	17 199	41 282	131 351	573 740

Catatan/*Note* :

*) 1. Berusaha sendiri/*Own Account Worker*
2. Berusaha dibantu buruh tidak tetap/Buruh tidak dibayar/*Employer Assisted by Temporary Worker/Unpaid Worker*
3. Berusaha dibantu buruh tetap/buruh dibayar/*Employer Assisted by Permanent Worker/Paid Worker*
4. Buruh/Karyawan/Pegawai/*Employee*
5. Pekerja bebas di pertanian/*Casual Employee in Agriculture*
6. Pekerja bebas di nonpertanian/*Casual Employee not in Agriculture*
7. Pekerja keluarga/tak dibayar/*Unpaid Family Worker*

https://yogyakarta.bps.go.id

Tabel / *Table* 10.4

Penduduk Berumur 15 Tahun ke Atas yang Bekerja Selama Seminggu yang lalu Menurut Golongan Umur dan Status Pekerjaan Utama
Population 15 Years of Age and Over Who Worked During the Previous Week by Age Group and Main Employment Status
(Agustus/*August* 2020)

Perkotaan+Perdesaan/*Urban+Rural* — Laki-laki/*Male*

Golongan Umur *Age Group*	Status Pekerjaan Utama/*Main Employment Status* *)							Jumlah *Total*
	1	2	3	4	5	6	7	
(1)	(2)	(3)	(4)	(5)	(6)	(7)	(8)	(9)
15 - 19	3 071	2 033	210	9 471	295	3 032	14 478	32 590
20 - 24	16 233	2 675	1 333	57 301	1 200	5 503	8 720	92 965
25 - 29	21 973	8 938	6 085	81 567	1 681	5 058	4 490	129 792
30 - 34	25 531	8 557	6 880	66 883	1 201	8 813	5 441	123 306
35 - 39	26 187	18 797	10 172	62 828	1 309	11 806	4 001	135 100
40 - 44	22 133	12 313	6 475	55 950	3 092	20 363	3 201	123 527
45 - 49	24 810	19 720	5 482	46 284	2 430	15 592	3 725	118 043
50 - 54	16 750	25 047	4 065	39 970	2 365	10 841	2 585	101 623
55 - 59	19 446	22 159	3 337	29 128	2 666	9 732	4 984	91 452
60 +	39 796	87 290	9 927	16 303	4 410	10 983	18 478	187 187
Jumlah *Total*	215 930	207 529	53 966	465 685	20 649	101 723	70 103	1 135 585

https://yogyakarta.bps.go.id

Catatan/*Note*:

*) 1. Berusaha sendiri/*Own Account Worker*
2. Berusaha dibantu buruh tidak tetap/Buruh tidak dibayar/*Employer Assisted by Temporary Worker/Unpaid Worker*
3. Berusaha dibantu buruh tetap/buruh dibayar/*Employer Assisted by Permanent Worker/Paid Worker*
4. Buruh/Karyawan/Pegawai/*Employee*
5. Pekerja bebas di pertanian/*Casual Employee in Agriculture*
6. Pekerja bebas di nonpertanian/*Casual Employee not in Agriculture*
7. Pekerja keluarga/tak dibayar/*Unpaid Family Worker*

Tabel / *Table* 10.5

Penduduk Berumur 15 Tahun ke Atas yang Bekerja Selama Seminggu yang lalu Menurut Golongan Umur dan Status Pekerjaan Utama
Population 15 Years of Age and Over Who Worked During the Previous Week by Age Group and Main Employment Status
(Agustus/*August* 2020)

Perkotaan+Perdesaan/*Urban+Rural* — Perempuan/*Female*

Golongan Umur *Age Group*	Status Pekerjaan Utama/*Main Employment Status* *)							Jumlah *Total*
	1	2	3	4	5	6	7	
(1)	(2)	(3)	(4)	(5)	(6)	(7)	(8)	(9)
15 - 19	3 664	1 554	-	12 186	764	1 099	14 356	33 623
20 - 24	6 842	3 870	1 759	51 275	115	1 716	17 863	83 440
25 - 29	12 977	9 433	1 981	68 518	-	764	12 907	106 580
30 - 34	16 834	7 951	3 154	58 176	-	2 526	16 523	105 164
35 - 39	18 357	13 254	2 130	44 299	362	1 191	22 171	101 764
40 - 44	17 173	20 554	3 910	36 760	1 503	1 515	25 695	107 110
45 - 49	14 739	25 868	3 360	31 554	3 213	2 275	28 831	109 840
50 - 54	17 169	21 557	2 304	26 403	3 956	666	25 434	97 489
55 - 59	19 839	21 374	2 747	18 825	1 127	1 175	22 460	87 547
60 +	41 995	40 794	5 739	10 970	4 534	2 665	51 477	158 174
Jumlah *Total*	169 589	166 209	27 084	358 966	15 574	15 592	237 717	990 731

Catatan/*Note* :

*) 1. Berusaha sendiri/*Own Account Worker*
2. Berusaha dibantu buruh tidak tetap/Buruh tidak dibayar/*Employer Assisted by Temporary Worker/Unpaid Worker*
3. Berusaha dibantu buruh tetap/buruh dibayar/*Employer Assisted by Permanent Worker/Paid Worker*
4. Buruh/Karyawan/Pegawai/*Employee*
5. Pekerja bebas di pertanian/*Casual Employee in Agriculture*
6. Pekerja bebas di nonpertanian/*Casual Employee not in Agriculture*
7. Pekerja keluarga/tak dibayar/*Unpaid Family Worker*

https://yogyakarta.bps.go.id

Tabel / *Table* 11.1

Penduduk Berumur 15 Tahun ke Atas yang Bekerja Selama Seminggu yang lalu Menurut Lapangan Pekerjaan Utama dan Pendidikan Tertinggi yang Ditamatkan
Population 15 Years of Age and Over Who Worked During the Previous Week by Main Industry and Educational Attainment
(Agustus/*August* 2020)

Perkotaan+Perdesaan/*Urban+Rural* — Laki-laki+Perempuan/*Male+Female*

Lapangan Pekerjaan Utama *Main Industry* *)	Tidak/Belum Pernah Sekolah No *Schooling*	Tidak/Belum Tamat SD Not/Not Yet Completed Primary Scholl	Pendidikan Tertinggi yang Ditamatkan/*Educational Attainment*						Jumlah *Total*
			Sekolah Dasar *Primary School*	Sekolah Menengah Pertama *Junior High School*	Sekolah Menengah Atas *Senior High School*		Diploma I/II/III Akademi *Diploma I/II/III Academy*	Universitas *University*	
					Umum *General*	Kejuruan *Vocational*			
(1)	(2)	(3)	(4)	(5)	(6)	(7)	(8)	(9)	(10)
A	21 427	71 329	149 222	79 240	48 131	42 708	7 743	9 174	428 974
B	-	2 310	4 355	2 565	1 644	2 160	214	2 857	16 105
C	11 754	23 473	66 828	68 836	62 287	97 804	11 935	19 141	362 058
D	-	-	328	393	-	1 177	495	429	2 822
E	207	378	512	827	1 392	1 316	-	485	5 117
F	1 521	9 555	33 411	32 979	15 666	26 851	2 218	5 707	127 908
G	3 893	22 283	53 034	78 923	102 508	124 734	18 513	43 019	446 907
H	-	1 345	7 606	7 410	22 753	25 034	3 145	5 827	73 120
I	1 154	9 746	24 135	39 569	38 888	38 940	9 858	12 980	175 270

https://yogyakarta.bps.go.id

Catatan/*Note* :

*) A. Pertanian, Kehutanan, dan Perikanan/*Agriculture, Forestry, and Fishing* B. Pertambangan dan Penggalian/*Mining and Quarrying*
C. Industri Pengolahan/*Manufacturing* D. Pengadaan Listrik dan Gas/*Electricity and Gas*
E. Pengadaan Air; Pengelolaan sampah, Limbah, dan Daur Ulang/*Water Supply; Sewerage, Waste Management, and Remediation Activities*
F. Konstruksi/Construction
G. Perdagangan Besar dan Eceran; Reparasi Mobil dan Sepeda Motor/*Wholesale and Retail Trade; Repair of Motor Vehicles and Motorcycles*
H. Transportasi dan Pergudangan/*Transportation and Storage*
I. Penyediaan Akomodasi dan Makan Minum/*Accommodation and Food Service Activities*

Tabel / *Table* 11.1 — Lanjutan / *Continued*

Perkotaan+Perdesaan/*Urban+Rural* — Laki-laki+Perempuan/*Male+Female*

Lapangan Pekerjaan Utama *Main Industry* *)	Tidak/Belum Pernah Sekolah *No Schooling*	Tidak/Belum Tamat SD Not/Not Yet Completed Primary Scholl	Pendidikan Tertinggi yang Ditamatkan/*Educational Attainment*						Jumlah *Total*
			Sekolah Dasar *Primary School*	Sekolah Menengah Pertama *Junior High School*	Sekolah Menengah Atas *Senior High School*		Diploma I/II/III Akademi *Diploma I/II/III Academy*	Universitas *University*	
					Umum *General*	Kejuruan *Vocational*			
(1)	(2)	(3)	(4)	(5)	(6)	(7)	(8)	(9)	(10)
J	-	-	-	2 007	7 366	7 586	2 104	11 228	30 291
K	-	-	-	853	5 725	4 365	5 072	12 891	28 906
L	-	-	498	-	318	1 170	123	1 309	3 418
M,N	-	-	1 966	3 662	7 362	5 996	1 968	13 255	34 209
O	-	-	-	1 133	21 480	16 361	3 518	34 111	76 603
P	-	413	387	1 008	17 102	9 712	7 759	94 417	130 798
Q	-	557	744	2 166	4 026	7 110	18 677	11 960	45 240
R,S,T,U	1 987	11 246	26 080	23 587	25 049	35 292	4 024	11 305	138 570
Jumlah *Total*	41 943	152 635	369 106	345 158	381 697	448 316	97 366	290 095	2 126 316

Catatan/*Note* :

*) J. Informasi dan Komunikasi/*Information and Communication*
K. Jasa Keuangan dan Asuransi/*Financial and Insurance Activities*
L. Real Estat/*Real Estate Activities*
M,N. Jasa Perusahaan/*Business Activities*
O. Administrasi Pemerintahan, Pertahanan, dan Jaminan Sosial Wajib/*Public Administration and Defence; Compulsory Social Security*
P. Jasa Pendidikan/*Education*
Q. Jasa Kesehatan dan Kegiatan Sosial/*Human Health and Social Work Activities*
R,S,T,U. Jasa lainnya/*Other Services Activities*

https://yogyakarta.bps.go.id

Tabel / *Table* 11.2

Penduduk Berumur 15 Tahun ke Atas yang Bekerja Selama Seminggu yang lalu Menurut Lapangan Pekerjaan Utama dan Pendidikan Tertinggi yang Ditamatkan
Population 15 Years of Age and Over Who Worked During the Previous Week by Main Industry and Educational Attainment
(Agustus/*August* 2020)

Perkotaan/*Urban* — Laki-laki+Perempuan/*Male+Female*

Lapangan Pekerjaan Utama *Main Industry* *)	Tidak/Belum Pernah Sekolah No *Schooling*	Tidak/Belum Tamat SD Not/Not Yet Completed Primary Scholl	Pendidikan Tertinggi yang Ditamatkan/*Educational Attainment*						Jumlah *Total*
			Sekolah Dasar *Primary School*	Sekolah Menengah Pertama *Junior High School*	Sekolah Menengah Atas *Senior High School*		Diploma I/II/III Akademi *Diploma I/II/III Academy*	Universitas *University*	
					Umum *General*	Kejuruan *Vocational*			
(1)	(2)	(3)	(4)	(5)	(6)	(7)	(8)	(9)	(10)
A	6 533	30 050	57 832	31 009	29 923	23 670	4 714	7 484	191 215
B	-	-	1 651	1 768	1 349	1 474	214	2 857	9 313
C	1 639	12 978	29 651	42 918	53 687	75 719	11 320	16 769	244 681
D	-	-	328	-	-	1 177	495	429	2 429
E	-	378	316	569	1 006	1 316	-	485	4 070
F	753	8 201	18 200	20 139	12 365	23 264	2 004	4 947	89 873
G	1 980	18 428	39 117	58 612	92 286	108 253	17 514	38 956	375 146
H	-	546	6 329	5 687	21 760	22 051	3 145	5 154	64 672
I	1 154	8 401	19 544	33 710	36 368	32 690	9 460	11 957	153 284

https://yogyakarta.bps.go.id

Catatan/*Note*:

*) A. Pertanian, Kehutanan, dan Perikanan/*Agriculture, Forestry, and Fishing* B. Pertambangan dan Penggalian/*Mining and Quarrying*
C. Industri Pengolahan/*Manufacturing* D. Pengadaan Listrik dan Gas/*Electricity and Gas*
E. Pengadaan Air; Pengelolaan sampah, Limbah, dan Daur Ulang/*Water Supply; Sewerage, Waste Management, and Remediation Activities*
F. Konstruksi/Construction
G. Perdagangan Besar dan Eceran; Reparasi Mobil dan Sepeda Motor/*Wholesale and Retail Trade; Repair of Motor Vehicles and Motorcycles*
H. Transportasi dan Pergudangan/*Transportation and Storage*
I. Penyediaan Akomodasi dan Makan Minum/*Accommodation and Food Service Activities*

Tabel / *Table* 11.2 — Lanjutan / *Continued*

Perkotaan/*Urban* — Laki-laki+Perempuan/*Male+Female*

Lapangan Pekerjaan Utama *Main Industry* *)	Tidak/Belum Pernah Sekolah *No Schooling*	Tidak/Belum Tamat SD Not/Not Yet Completed Primary Scholl	Pendidikan Tertinggi yang Ditamatkan/*Educational Attainment*						Jumlah *Total*
			Sekolah Dasar *Primary School*	Sekolah Menengah Pertama *Junior High School*	Sekolah Menengah Atas *Senior High School*		Diploma I/II/III Akademi *Diploma I/II/III Academy*	Universitas *University*	
					Umum *General*	Kejuruan *Vocational*			
(1)	(2)	(3)	(4)	(5)	(6)	(7)	(8)	(9)	(10)
J	-	-	-	2 007	6 627	6 827	2 104	10 519	28 084
K	-	-	-	853	5 240	3 543	4 895	11 688	26 219
L	-	-	498	-	318	1 170	123	1 309	3 418
M,N	-	-	1 813	1 981	7 018	5 382	1 968	12 936	31 098
O	-	-	-	546	17 672	12 109	2 523	30 841	63 691
P	-	413	387	985	13 633	8 196	6 871	74 579	105 064
Q	-	557	744	1 967	3 608	6 073	14 860	11 106	38 915
R,S,T,U	1 126	10 176	21 979	20 427	21 479	31 549	4 024	10 644	121 404
Jumlah *Total*	13 185	90 128	198 389	223 178	324 339	364 463	86 234	252 660	1 552 576

Catatan/*Note* :

*) J. Informasi dan Komunikasi/*Information and Communication*
K. Jasa Keuangan dan Asuransi/*Financial and Insurance Activities*
L. Real Estat/*Real Estate Activities*
M,N. Jasa Perusahaan/*Business Activities*
O. Administrasi Pemerintahan, Pertahanan, dan Jaminan Sosial Wajib/*Public Administration and Defence; Compulsory Social Security*
P. Jasa Pendidikan/*Education*
Q. Jasa Kesehatan dan Kegiatan Sosial/*Human Health and Social Work Activities*
R,S,T,U. Jasa lainnya/*Other Services Activities*

https://yogyakarta.bps.go.id

Tabel / *Table* 11.3

Penduduk Berumur 15 Tahun ke Atas yang Bekerja Selama Seminggu yang lalu Menurut Lapangan Pekerjaan Utama dan Pendidikan Tertinggi yang Ditamatkan
Population 15 Years of Age and Over Who Worked During the Previous Week by Main Industry and Educational Attainment
(Agustus/*August* 2020)

Perdesaan/*Rural* — Laki-laki+Perempuan/*Male+Female*

Lapangan Pekerjaan Utama *Main Industry* *)	Tidak/Belum Pernah Sekolah No *Schooling*	Tidak/Belum Tamat SD Not/Not Yet Completed Primary Scholl	Pendidikan Tertinggi yang Ditamatkan/*Educational Attainment*						Jumlah *Total*
			Sekolah Dasar *Primary School*	Sekolah Menengah Pertama *Junior High School*	Sekolah Menengah Atas *Senior High School*		Diploma I/II/III Akademi *Diploma I/II/III Academy*	Universitas *University*	
					Umum *General*	Kejuruan *Vocational*			
(1)	(2)	(3)	(4)	(5)	(6)	(7)	(8)	(9)	(10)
A	14 894	41 279	91 390	48 231	18 208	19 038	3 029	1 690	237 759
B	-	2 310	2 704	797	295	686	-	-	6 792
C	10 115	10 495	37 177	25 918	8 600	22 085	615	2 372	117 377
D	-	-	-	393	-	-	-	-	393
E	207	-	196	258	386	-	-	-	1 047
F	768	1 354	15 211	12 840	3 301	3 587	214	760	38 035
G	1 913	3 855	13 917	20 311	10 222	16 481	999	4 063	71 761
H	-	799	1 277	1 723	993	2 983	-	673	8 448
I	-	1 345	4 591	5 859	2 520	6 250	398	1 023	21 986

Catatan/*Note* :

*) A. Pertanian, Kehutanan, dan Perikanan/*Agriculture, Forestry, and Fishing* B. Pertambangan dan Penggalian/*Mining and Quarrying*
C. Industri Pengolahan/*Manufacturing* D. Pengadaan Listrik dan Gas/*Electricity and Gas*
E. Pengadaan Air; Pengelolaan sampah, Limbah, dan Daur Ulang/*Water Supply; Sewerage, Waste Management, and Remediation Activities*
F. Konstruksi/Construction
G. Perdagangan Besar dan Eceran; Reparasi Mobil dan Sepeda Motor/*Wholesale and Retail Trade; Repair of Motor Vehicles and Motorcycles*
H. Transportasi dan Pergudangan/*Transportation and Storage*
I. Penyediaan Akomodasi dan Makan Minum/*Accommodation and Food Service Activities*

https://yogyakarta.bps.go.id

Tabel / *Table* 11.3 — Lanjutan / *Continued*

Perdesaan/*Rural* — Laki-laki+Perempuan/*Male+Female*

Lapangan Pekerjaan Utama *Main Industry* *)	Tidak/Belum Pernah Sekolah *No Schooling*	Tidak/Belum Tamat SD Not/Not Yet Completed Primary Scholl	Pendidikan Tertinggi yang Ditamatkan/*Educational Attainment*						Jumlah *Total*
			Sekolah Dasar *Primary School*	Sekolah Menengah Pertama *Junior High School*	Sekolah Menengah Atas *Senior High School*		Diploma I/II/III Akademi *Diploma I/II/III Academy*	Universitas *University*	
					Umum *General*	Kejuruan *Vocational*			
(1)	(2)	(3)	(4)	(5)	(6)	(7)	(8)	(9)	(10)
J	-	-	-	-	739	759	-	709	2 207
K	-	-	-	-	485	822	177	1 203	2 687
L	-	-	-	-	-	-	-	-	-
M,N	-	-	153	1 681	344	614	-	319	3 111
O	-	-	-	587	3 808	4 252	995	3 270	12 912
P	-	-	-	23	3 469	1 516	888	19 838	25 734
Q	-	-	-	199	418	1 037	3 817	854	6 325
R,S,T,U	861	1 070	4 101	3 160	3 570	3 743	-	661	17 166
Jumlah *Total*	28 758	62 507	170 717	121 980	57 358	83 853	11 132	37 435	573 740

Catatan/*Note* :

*) J. Informasi dan Komunikasi/*Information and Communication*
K. Jasa Keuangan dan Asuransi/*Financial and Insurance Activities*
L. Real Estat/*Real Estate Activities*
M,N. Jasa Perusahaan/*Business Activities*
O. Administrasi Pemerintahan, Pertahanan, dan Jaminan Sosial Wajib/*Public Administration and Defence; Compulsory Social Security*
P. Jasa Pendidikan/*Education*
Q. Jasa Kesehatan dan Kegiatan Sosial/*Human Health and Social Work Activities*
R,S,T,U. Jasa lainnya/*Other Services Activities*

https://yogyakarta.bps.go.id

Tabel / *Table* 11.4

Penduduk Berumur 15 Tahun ke Atas yang Bekerja Selama Seminggu yang lalu Menurut Lapangan Pekerjaan Utama dan Pendidikan Tertinggi yang Ditamatkan
Population 15 Years of Age and Over Who Worked During the Previous Week by Main Industry and Educational Attainment
(Agustus/*August* 2020)

Perkotaan+Perdesaan/*Urban+Rural* — Laki-laki/*Male*

Lapangan Pekerjaan Utama *Main Industry* *)	Tidak/Belum Pernah Sekolah No *Schooling*	Tidak/Belum Tamat SD Not/Not Yet Completed Primary Scholl	Pendidikan Tertinggi yang Ditamatkan/*Educational Attainment*						Jumlah *Total*
			Sekolah Dasar *Primary School*	Sekolah Menengah Pertama *Junior High School*	Sekolah Menengah Atas *Senior High School*		Diploma I/II/III Akademi *Diploma I/II/III Academy*	Universitas *University*	
					Umum *General*	Kejuruan *Vocational*			
(1)	(2)	(3)	(4)	(5)	(6)	(7)	(8)	(9)	(10)
A	6 020	35 959	75 180	39 680	30 735	27 713	5 951	6 621	227 859
B	-	1 786	4 057	2 565	1 644	2 160	214	2 857	15 283
C	3 132	8 312	22 835	32 908	27 654	49 394	3 240	9 061	156 536
D	-	-	-	393	-	1 177	495	118	2 183
E	-	378	512	827	1 392	1 131	-	301	4 541
F	1 521	9 366	32 583	32 560	15 061	26 691	1 530	5 458	124 770
G	1 048	6 358	21 076	38 425	50 565	63 256	5 982	21 398	208 108
H	-	1 345	7 458	7 241	21 354	22 623	1 996	4 946	66 963
I	778	2 941	8 334	17 792	17 480	19 002	4 599	5 786	76 712

https://yogyakarta.bps.go.id

Catatan/*Note*:

*) A. Pertanian, Kehutanan, dan Perikanan/*Agriculture, Forestry, and Fishing* B. Pertambangan dan Penggalian/*Mining and Quarrying*
C. Industri Pengolahan/*Manufacturing* D. Pengadaan Listrik dan Gas/*Electricity and Gas*
E. Pengadaan Air; Pengelolaan sampah, Limbah, dan Daur Ulang/*Water Supply; Sewerage, Waste Management, and Remediation Activities*
F. Konstruksi/Construction
G. Perdagangan Besar dan Eceran; Reparasi Mobil dan Sepeda Motor/*Wholesale and Retail Trade; Repair of Motor Vehicles and Motorcycles*
H. Transportasi dan Pergudangan/*Transportation and Storage*
I. Penyediaan Akomodasi dan Makan Minum/*Accommodation and Food Service Activities*

Tabel / *Table* 11.4 — Lanjutan / *Continued*

Perkotaan+Perdesaan/*Urban+Rural* — Laki-laki/*Male*

Lapangan Pekerjaan Utama *Main Industry* *)	Tidak/Belum Pernah Sekolah *No Schooling*	Tidak/Belum Tamat SD Not/Not Yet Completed Primary Scholl	Pendidikan Tertinggi yang Ditamatkan/*Educational Attainment*						Jumlah *Total*
			Sekolah Dasar *Primary School*	Sekolah Menengah Pertama *Junior High School*	Sekolah Menengah Atas *Senior High School*		Diploma I/II/III Akademi *Diploma I/II/III Academy*	Universitas *University*	
					Umum *General*	Kejuruan *Vocational*			
(1)	(2)	(3)	(4)	(5)	(6)	(7)	(8)	(9)	(10)
J	-	-	-	1 418	5 159	5 685	1 656	7 195	21 113
K	-	-	-	361	5 725	2 598	2 962	9 116	20 762
L	-	-	498	-	-	1 170	-	580	2 248
M,N	-	-	1 813	3 503	5 824	5 050	917	10 131	27 238
O	-	-	-	872	18 615	13 532	2 786	21 854	57 659
P	-	413	-	511	8 937	6 138	2 500	28 044	46 543
Q	-	-	-	1 626	3 829	3 804	2 960	1 695	13 914
R,S,T,U	232	2 310	9 079	10 676	10 621	23 430	456	6 349	63 153
Jumlah *Total*	12 731	69 168	183 425	191 358	224 595	274 554	38 244	141 510	1 135 585

Catatan/*Note* :

*) J. Informasi dan Komunikasi/*Information and Communication*
K. Jasa Keuangan dan Asuransi/*Financial and Insurance Activities*
L. Real Estat/*Real Estate Activities*
M,N. Jasa Perusahaan/*Business Activities*
O. Administrasi Pemerintahan, Pertahanan, dan Jaminan Sosial Wajib/*Public Administration and Defence; Compulsory Social Security*
P. Jasa Pendidikan/*Education*
Q. Jasa Kesehatan dan Kegiatan Sosial/*Human Health and Social Work Activities*
R,S,T,U. Jasa lainnya/*Other Services Activities*

https://yogyakarta.bps.go.id

Tabel / *Table* 11.5

Penduduk Berumur 15 Tahun ke Atas yang Bekerja Selama Seminggu yang lalu Menurut Lapangan Pekerjaan Utama dan Pendidikan Tertinggi yang Ditamatkan
Population 15 Years of Age and Over Who Worked During the Previous Week by Main Industry and Educational Attainment
(Agustus/*August* 2020)

Perkotaan+Perdesaan/*Urban+Rural* — Perempuan/*Female*

Lapangan Pekerjaan Utama *Main Industry* *)	Tidak/Belum Pernah Sekolah No *Schooling*	Tidak/Belum Tamat SD Not/Not Yet Completed Primary Scholl	Pendidikan Tertinggi yang Ditamatkan/*Educational Attainment*						Jumlah *Total*
			Sekolah Dasar *Primary School*	Sekolah Menengah Pertama *Junior High School*	Sekolah Menengah Atas *Senior High School*		Diploma I/II/III Akademi *Diploma I/II/III Academy*	Universitas *University*	
					Umum *General*	Kejuruan *Vocational*			
(1)	(2)	(3)	(4)	(5)	(6)	(7)	(8)	(9)	(10)
A	15 407	35 370	74 042	39 560	17 396	14 995	1 792	2 553	201 115
B	-	524	298	-	-	-	-	-	822
C	8 622	15 161	43 993	35 928	34 633	48 410	8 695	10 080	205 522
D	-	-	328	-	-	-	-	311	639
E	207	-	-	-	-	185	-	184	576
F	-	189	828	419	605	160	688	249	3 138
G	2 845	15 925	31 958	40 498	51 943	61 478	12 531	21 621	238 799
H	-	-	148	169	1 399	2 411	1 149	881	6 157
I	376	6 805	15 801	21 777	21 408	19 938	5 259	7 194	98 558

Catatan/*Note*:

*) A. Pertanian, Kehutanan, dan Perikanan/*Agriculture, Forestry, and Fishing* B. Pertambangan dan Penggalian/*Mining and Quarrying*
C. Industri Pengolahan/*Manufacturing* D. Pengadaan Listrik dan Gas/*Electricity and Gas*
E. Pengadaan Air; Pengelolaan sampah, Limbah, dan Daur Ulang/*Water Supply; Sewerage, Waste Management, and Remediation Activities*
F. Konstruksi/Construction
G. Perdagangan Besar dan Eceran; Reparasi Mobil dan Sepeda Motor/*Wholesale and Retail Trade; Repair of Motor Vehicles and Motorcycles*
H. Transportasi dan Pergudangan/*Transportation and Storage*
I. Penyediaan Akomodasi dan Makan Minum/*Accommodation and Food Service Activities*

https://yogyakarta.bps.go.id

Tabel / *Table* 11.5 — Lanjutan / *Continued*

Perkotaan+Perdesaan/*Urban+Rural* — Perempuan/*Female*

Lapangan Pekerjaan Utama *Main Industry* *)	Tidak/Belum Pernah Sekolah *No Schooling*	Tidak/Belum Tamat SD Not/Not Yet Completed Primary Scholl	Pendidikan Tertinggi yang Ditamatkan/*Educational Attainment*						Jumlah *Total*
			Sekolah Dasar *Primary School*	Sekolah Menengah Pertama *Junior High School*	Sekolah Menengah Atas *Senior High School*		Diploma I/II/III Akademi *Diploma I/II/III Academy*	Universitas *University*	
					Umum *General*	Kejuruan *Vocational*			
(1)	(2)	(3)	(4)	(5)	(6)	(7)	(8)	(9)	(10)
J	-	-	-	589	2 207	1 901	448	4 033	9 178
K	-	-	-	492	-	1 767	2 110	3 775	8 144
L	-	-	-	-	318	-	123	729	1 170
M,N	-	-	153	159	1 538	946	1 051	3 124	6 971
O	-	-	-	261	2 865	2 829	732	12 257	18 944
P	-	-	387	497	8 165	3 574	5 259	66 373	84 255
Q	-	557	744	540	197	3 306	15 717	10 265	31 326
R,S,T,U	1 755	8 936	17 001	12 911	14 428	11 862	3 568	4 956	75 417
Jumlah *Total*	29 212	83 467	185 681	153 800	157 102	173 762	59 122	148 585	990 731

Catatan/*Note* :

*) J. Informasi dan Komunikasi/*Information and Communication*
K. Jasa Keuangan dan Asuransi/*Financial and Insurance Activities*
L. Real Estat/*Real Estate Activities*
M,N. Jasa Perusahaan/*Business Activities*
O. Administrasi Pemerintahan, Pertahanan, dan Jaminan Sosial Wajib/*Public Administration and Defence; Compulsory Social Security*
P. Jasa Pendidikan/*Education*
Q. Jasa Kesehatan dan Kegiatan Sosial/*Human Health and Social Work Activities*
R,S,T,U. Jasa lainnya/*Other Services Activities*

https://yogyakarta.bps.go.id

Tabel / *Table* 12.1

Penduduk Berumur 15 Tahun ke Atas yang Bekerja Selama Seminggu yang lalu Menurut Status Pekerjaan Utama dan Pendidikan Tertinggi yang Ditamatkan
Population 15 Years of Age and Over Who Worked During the Previous Week by Main Employment Status and Educational Attainment
(Agustus/*August* 2020)

Perkotaan+Perdesaan/*Urban+Rural* — Laki-laki+Perempuan/*Male+Female*

Status Pekerjaan Utama *Main Employment Status*	Tidak/Belum Pernah Sekolah dan Tidak/Belum Tamat SD *No Schooling and Not/Not Yet Completed Primary School*	Pendidikan Tertinggi yang Ditamatkan/*Educational Attainment*						Jumlah *Total*
		Sekolah Dasar *Primary School*	Sekolah Menengah Pertama *Junior High School*	Sekolah Menengah Atas *Senior High School*		Diploma I/II/III Akademi *Diploma I/II/III Academy*	Universitas *University*	
				Umum *General*	Kejuruan *Vocational*			
(1)	(2)	(3)	(4)	(5)	(6)	(7)	(8)	(9)
Berusaha Sendiri/ *Own Account Worker*	47 177	60 614	63 964	86 196	71 290	18 304	37 974	385 519
Berusaha Dibantu Buruh Tidak Tetap/Buruh Tidak Dibayar/*Employer Assisted by Temporary Worker/ Unpaid Worker*	59 954	109 067	71 542	57 957	53 806	9 113	12 299	373 738
Berusaha Dibantu Buruh Tetap/Buruh Dibayar/ *Employer Assisted by Permanent Worker/Paid Worker*	6 133	8 496	12 103	19 716	13 171	7 780	13 651	81 050
Buruh/Karyawan/Pegawai/ *Employee*	19 677	68 318	91 263	140 449	244 160	52 378	208 406	824 651
Pekerja Bebas di Pertanian/ *Casual Employee in Agriculture*	6 692	17 650	5 349	3 768	2 764	-	-	36 223
Pekerja Bebas di Non pertanian/*Casual Employee not in Agriculture*	13 521	32 493	30 322	18 191	21 133	813	842	117 315
Pekerja keluarga/tak dibayar/ *Unpaid Family Worker*	41 424	72 468	70 615	55 420	41 992	8 978	16 923	307 820
Jumlah/*Total*	194 578	369 106	345 158	381 697	448 316	97 366	290 095	2 126 316

https://yogyakarta.bps.go.id

Tabel / *Table* 12.2

Penduduk Berumur 15 Tahun ke Atas yang Bekerja Selama Seminggu yang lalu Menurut Status Pekerjaan Utama dan Pendidikan Tertinggi yang Ditamatkan
Population 15 Years of Age and Over Who Worked During the Previous Week by Main Employment Status and Educational Attainment
(Agustus/*August* 2020)

Perkotaan/*Urban* — Laki-laki+Perempuan/*Male+Female*

Status Pekerjaan Utama *Main Employment Status*	Tidak/Belum Pernah Sekolah dan Tidak/Belum Tamat SD *No Schooling and Not/Not Yet Completed Primary School*	Pendidikan Tertinggi yang Ditamatkan/*Educational Attainment*: Sekolah Dasar *Primary School*	Sekolah Menengah Pertama *Junior High School*	Sekolah Menengah Atas *Senior High School*: Umum *General*	Sekolah Menengah Atas *Senior High School*: Kejuruan *Vocational*	Diploma I/II/III Akademi *Diploma I/II/III Academy*	Universitas *University*	Jumlah *Total*
(1)	(2)	(3)	(4)	(5)	(6)	(7)	(8)	(9)
Berusaha Sendiri/ *Own Account Worker*	29 137	39 048	45 854	76 370	60 563	17 253	36 137	304 362
Berusaha Dibantu Buruh Tidak Tetap/Buruh Tidak Dibayar/*Employer Assisted by Temporary Worker/ Unpaid Worker*	25 634	48 770	42 309	47 165	39 705	7 668	10 299	221 550
Berusaha Dibantu Buruh Tetap/Buruh Dibayar/ *Employer Assisted by Permanent Worker/Paid Worker*	5 992	6 064	8 897	17 897	9 911	7 176	12 986	68 923
Buruh/Karyawan/Pegawai/ *Employee*	15 396	50 562	65 931	122 770	206 434	45 385	179 737	686 215
Pekerja Bebas di Pertanian/ *Casual Employee in Agriculture*	3 697	10 132	2 486	1 367	1 342	-	-	19 024
Pekerja Bebas di Non pertanian/*Casual Employee not in Agriculture*	8 786	15 271	18 077	14 866	17 378	813	842	76 033
Pekerja keluarga/tak dibayar/ *Unpaid Family Worker*	14 671	28 542	39 624	43 904	29 130	7 939	12 659	176 469
Jumlah/*Total*	103 313	198 389	223 178	324 339	364 463	86 234	252 660	1 552 576

https://yogyakarta.bps.go.id

Tabel / *Table* 12.3

Penduduk Berumur 15 Tahun ke Atas yang Bekerja Selama Seminggu yang lalu Menurut Status Pekerjaan Utama dan Pendidikan Tertinggi yang Ditamatkan
Population 15 Years of Age and Over Who Worked During the Previous Week by Main Employment Status and Educational Attainment
(Agustus/*August* 2020)

Perdesaan/*Rural* — Laki-laki+Perempuan/*Male+Female*

Status Pekerjaan Utama *Main Employment Status*	Tidak/Belum Pernah Sekolah dan Tidak/Belum Tamat SD *No Schooling and Not/Not Yet Completed Primary School*	Pendidikan Tertinggi yang Ditamatkan/*Educational Attainment*: Sekolah Dasar *Primary School*	Sekolah Menengah Pertama *Junior High School*	Sekolah Menengah Atas *Senior High School*: Umum *General*	Sekolah Menengah Atas *Senior High School*: Kejuruan *Vocational*	Diploma I/II/III Akademi *Diploma I/II/III Academy*	Universitas *University*	Jumlah *Total*
(1)	(2)	(3)	(4)	(5)	(6)	(7)	(8)	(9)
Berusaha Sendiri/ *Own Account Worker*	18 040	21 566	18 110	9 826	10 727	1 051	1 837	81 157
Berusaha Dibantu Buruh Tidak Tetap/Buruh Tidak Dibayar/*Employer Assisted by Temporary Worker/ Unpaid Worker*	34 320	60 297	29 233	10 792	14 101	1 445	2 000	152 188
Berusaha Dibantu Buruh Tetap/Buruh Dibayar/ *Employer Assisted by Permanent Worker/Paid Worker*	141	2 432	3 206	1 819	3 260	604	665	12 127
Buruh/Karyawan/Pegawai/ *Employee*	4 281	17 756	25 332	17 679	37 726	6 993	28 669	138 436
Pekerja Bebas di Pertanian/ *Casual Employee in Agriculture*	2 995	7 518	2 863	2 401	1 422	-	-	17 199
Pekerja Bebas di Non pertanian/*Casual Employee not in Agriculture*	4 735	17 222	12 245	3 325	3 755	-	-	41 282
Pekerja keluarga/tak dibayar/ *Unpaid Family Worker*	26 753	43 926	30 991	11 516	12 862	1 039	4 264	131 351
Jumlah/*Total*	91 265	170 717	121 980	57 358	83 853	11 132	37 435	573 740

https://yogyakarta.bps.go.id

Tabel / *Table* 12.4

Penduduk Berumur 15 Tahun ke Atas yang Bekerja Selama Seminggu yang lalu Menurut Status Pekerjaan Utama dan Pendidikan Tertinggi yang Ditamatkan
Population 15 Years of Age and Over Who Worked During the Previous Week by Main Employment Status and Educational Attainment
(Agustus/*August* 2020)

Perkotaan+Perdesaan/*Urban+Rural* — Laki-laki/*Male*

Status Pekerjaan Utama *Main Employment Status*	Tidak/Belum Pernah Sekolah dan Tidak/Belum Tamat SD *No Schooling and Not/Not Yet Completed Primary School*	Pendidikan Tertinggi yang Ditamatkan/*Educational Attainment*: Sekolah Dasar *Primary School*	Sekolah Menengah Pertama *Junior High School*	Sekolah Menengah Atas *Senior High School*: Umum *General*	Sekolah Menengah Atas *Senior High School*: Kejuruan *Vocational*	Diploma I/II/III Akademi *Diploma I/II/III Academy*	Universitas *University*	Jumlah *Total*
(1)	(2)	(3)	(4)	(5)	(6)	(7)	(8)	(9)
Berusaha Sendiri/ *Own Account Worker*	15 292	30 533	37 970	50 623	46 414	8 658	26 440	215 930
Berusaha Dibantu Buruh Tidak Tetap/Buruh Tidak Dibayar/*Employer Assisted by Temporary Worker/ Unpaid Worker*	33 016	62 970	39 292	31 324	28 418	5 522	6 987	207 529
Berusaha Dibantu Buruh Tetap/Buruh Dibayar/ *Employer Assisted by Permanent Worker/Paid Worker*	3 434	5 531	9 187	13 065	9 363	4 368	9 018	53 966
Buruh/Karyawan/Pegawai/ *Employee*	9 282	39 036	54 270	96 384	154 755	18 354	93 604	465 685
Pekerja Bebas di Pertanian/ *Casual Employee in Agriculture*	3 390	9 139	3 538	2 845	1 737	-	-	20 649
Pekerja Bebas di Non pertanian/*Casual Employee not in Agriculture*	11 154	29 289	27 153	14 589	18 453	494	591	101 723
Pekerja keluarga/tak dibayar/ *Unpaid Family Worker*	6 331	6 927	19 948	15 765	15 414	848	4 870	70 103
Jumlah/*Total*	81 899	183 425	191 358	224 595	274 554	38 244	141 510	1 135 585

https://yogyakarta.bps.go.id

Tabel / *Table* 12.5

Penduduk Berumur 15 Tahun ke Atas yang Bekerja Selama Seminggu yang lalu Menurut Status Pekerjaan Utama dan Pendidikan Tertinggi yang Ditamatkan
Population 15 Years of Age and Over Who Worked During the Previous Week by Main Employment Status and Educational Attainment
(Agustus/*August* 2020)

Perkotaan+Perdesaan/*Urban+Rural* — Perempuan/*Female*

Status Pekerjaan Utama *Main Employment Status*	Tidak/Belum Pernah Sekolah dan Tidak/Belum Tamat SD *No Schooling and Not/Not Yet Completed Primary School*	Pendidikan Tertinggi yang Ditamatkan/*Educational Attainment*						Jumlah *Total*
		Sekolah Dasar *Primary School*	Sekolah Menengah Pertama *Junior High School*	Sekolah Menengah Atas *Senior High School*		Diploma I/II/III Akademi *Diploma I/II/III Academy*	Universitas *University*	
				Umum *General*	Kejuruan *Vocational*			
(1)	(2)	(3)	(4)	(5)	(6)	(7)	(8)	(9)
Berusaha Sendiri/ *Own Account Worker*	31 885	30 081	25 994	35 573	24 876	9 646	11 534	169 589
Berusaha Dibantu Buruh Tidak Tetap/Buruh Tidak Dibayar/*Employer Assisted by Temporary Worker/ Unpaid Worker*	26 938	46 097	32 250	26 633	25 388	3 591	5 312	166 209
Berusaha Dibantu Buruh Tetap/Buruh Dibayar/ *Employer Assisted by Permanent Worker/Paid Worker*	2 699	2 965	2 916	6 651	3 808	3 412	4 633	27 084
Buruh/Karyawan/Pegawai/ *Employee*	10 395	29 282	36 993	44 065	89 405	34 024	114 802	358 966
Pekerja Bebas di Pertanian/ *Casual Employee in Agriculture*	3 302	8 511	1 811	923	1 027	-	-	15 574
Pekerja Bebas di Non pertanian/*Casual Employee not in Agriculture*	2 367	3 204	3 169	3 602	2 680	319	251	15 592
Pekerja keluarga/tak dibayar/ *Unpaid Family Worker*	35 093	65 541	50 667	39 655	26 578	8 130	12 053	237 717
Jumlah/*Total*	112 679	185 681	153 800	157 102	173 762	59 122	148 585	990 731

https://yogyakarta.bps.go.id

Tabel / *Table* 13.1

Penduduk Berumur 15 Tahun ke Atas yang Bekerja Selama Seminggu yang lalu Menurut Pendidikan Tertinggi yang Ditamatkan dan Jumlah Jam Kerja Seluruhnya
Population 15 Years of Age and Over Who Worker During the Previous Week by Educational Attainment and Total Working Hours
(Agustus/*August* 2020)

Perkotaan+Perdesaan/*Urban+Rural* — Laki-laki+Perempuan/*Male+Female*

Pendidikan Tertinggi yang Ditamatkan *Educational Attainment* *)	Jumlah Jam Kerja Seluruhnya/*Total Working Hours*												Jumlah *Total*
	0**)	1 - 4	5 - 9	10 - 14	15 - 19	20 - 24	25 - 34	35 - 44	45 - 54	55 - 59	60 - 74	75+	
(1)	(2)	(3)	(4)	(5)	(6)	(7)	(8)	(9)	(10)	(11)	(12)	(13)	(14)
1	7 724	2 413	16 205	19 351	10 997	19 832	32 863	40 438	21 371	8 089	9 899	5 396	194 578
2	9 426	3 798	16 407	26 934	18 193	33 023	42 378	91 819	62 000	23 767	30 449	10 912	369 106
3	10 613	6 387	19 874	28 234	18 755	31 948	39 890	74 587	47 775	26 451	28 575	12 069	345 158
4	13 138	8 092	23 118	20 288	12 759	20 031	41 531	107 842	63 496	24 354	35 155	11 893	381 697
5	16 066	5 375	16 172	21 235	14 617	33 709	45 004	141 775	81 806	28 833	34 157	9 567	448 316
6	3 135	1 808	2 345	3 957	2 904	5 909	13 161	35 348	13 514	4 664	7 323	3 298	97 366
7	8 552	2 571	6 226	13 964	12 600	18 088	39 438	118 270	41 982	7 074	16 080	5 250	290 095
Jumlah/*Total*	68 654	30 444	100 347	133 963	90 825	162 540	254 265	610 079	331 944	123 232	161 638	58 385	2 126 316

https://yogyakarta.bps.go.id

Catatan/*Note* :

*) 1. Tidak/belum pernah sekolah dan Tidak/belum tamat SD/ No Schooling and *Not/Not Yet Completed Primary School*
2. Sekolah Dasar/*Primary School*
3. Sekolah Menengah Pertama/*Junior High School*
4. Sekolah Menengah Atas (Umum)/*Senior High School (General)*
5. Sekolah Menengah Atas (Kejuruan)/*Senior High School (Vocational)*
6. Diploma I/II/III/Akademi/*Diploma I/II/III/Academy*
7. Universitas/*University*

**) Sementara Tidak Bekerja/*Temporarily Not Working*

Tabel 13.2
Table

Penduduk Berumur 15 Tahun ke Atas yang Bekerja Selama Seminggu yang lalu Menurut Pendidikan Tertinggi yang Ditamatkan dan Jumlah Jam Kerja Seluruhnya
Population 15 Years of Age and Over Who Worker During the Previous Week by Educational Attainment and Total Working Hours
(Agustus/*August* 2020)

Perkotaan/*Urban* — Laki-laki+Perempuan/*Male+Female*

Pendidikan Tertinggi yang Ditamatkan *Educational Attainment* *)	Jumlah Jam Kerja Seluruhnya/*Total Working Hours*												Jumlah *Total*
	0**)	1 - 4	5 - 9	10 - 14	15 - 19	20 - 24	25 - 34	35 - 44	45 - 54	55 - 59	60 - 74	75+	
(1)	(2)	(3)	(4)	(5)	(6)	(7)	(8)	(9)	(10)	(11)	(12)	(13)	(14)
1	4 766	902	9 489	7 645	6 330	10 376	13 882	22 929	11 391	4 136	7 032	4 435	103 313
2	7 568	2 223	7 787	10 910	9 082	16 247	19 171	47 892	35 289	13 230	21 172	7 818	198 389
3	7 561	4 398	10 900	16 094	13 715	16 685	27 021	48 629	27 990	18 857	23 603	7 725	223 178
4	10 458	7 047	19 246	17 630	9 543	15 544	34 439	95 730	55 202	19 857	30 003	9 640	324 339
5	14 767	3 058	11 595	14 751	11 406	26 254	37 699	124 516	67 015	19 523	27 094	6 785	364 463
6	2 944	1 808	1 862	3 735	2 225	4 786	12 304	30 964	12 093	4 238	6 095	3 180	86 234
7	7 973	2 322	4 952	12 817	11 350	16 002	33 027	103 714	34 806	6 611	14 364	4 722	252 660
Jumlah/*Total*	56 037	21 758	65 831	83 582	63 651	105 894	177 543	474 374	243 786	86 452	129 363	44 305	1 552 576

Catatan/*Note* :

*) 1. Tidak/belum pernah sekolah dan Tidak/belum tamat SD/ No Schooling and *Not/Not Yet Completed Primary School*
2. Sekolah Dasar/*Primary School*
3. Sekolah Menengah Pertama/*Junior High School*
4. Sekolah Menengah Atas (Umum)/*Senior High School (General)*
5. Sekolah Menengah Atas (Kejuruan)/*Senior High School (Vocational)*
6. Diploma I/II/III/Akademi/*Diploma I/II/III/Academy*
7. Universitas/*University*

**) Sementara Tidak Bekerja/*Temporarily Not Working*

https://yogyakarta.bps.go.id

Tabel 13.3
Table

Penduduk Berumur 15 Tahun ke Atas yang Bekerja Selama Seminggu yang lalu Menurut Pendidikan Tertinggi yang Ditamatkan dan Jumlah Jam Kerja Seluruhnya
Population 15 Years of Age and Over Who Worker During the Previous Week by Educational Attainment and Total Working Hours
(Agustus/*August* 2020)

Perdesaan/*Rural* — Laki-laki+Perempuan/*Male+Female*

Pendidikan Tertinggi yang Ditamatkan *Educational Attainment* *)	Jumlah Jam Kerja Seluruhnya/*Total Working Hours*												Jumlah *Total*
	0**)	1 - 4	5 - 9	10 - 14	15 - 19	20 - 24	25 - 34	35 - 44	45 - 54	55 - 59	60 - 74	75+	
(1)	(2)	(3)	(4)	(5)	(6)	(7)	(8)	(9)	(10)	(11)	(12)	(13)	(14)
1	2 958	1 511	6 716	11 706	4 667	9 456	18 981	17 509	9 980	3 953	2 867	961	91 265
2	1 858	1 575	8 620	16 024	9 111	16 776	23 207	43 927	26 711	10 537	9 277	3 094	170 717
3	3 052	1 989	8 974	12 140	5 040	15 263	12 869	25 958	19 785	7 594	4 972	4 344	121 980
4	2 680	1 045	3 872	2 658	3 216	4 487	7 092	12 112	8 294	4 497	5 152	2 253	57 358
5	1 299	2 317	4 577	6 484	3 211	7 455	7 305	17 259	14 791	9 310	7 063	2 782	83 853
6	191	0	483	222	679	1 123	857	4 384	1 421	426	1 228	118	11 132
7	579	249	1 274	1 147	1 250	2 086	6 411	14 556	7 176	463	1 716	528	37 435
Jumlah/*Total*	12 617	8 686	34 516	50 381	27 174	56 646	76 722	135 705	88 158	36 780	32 275	14 080	573 740

Catatan/*Note* :

*) 1. Tidak/belum pernah sekolah dan Tidak/belum tamat SD/ No Schooling and *Not/Not Yet Completed Primary School*
2. Sekolah Dasar/*Primary School*
3. Sekolah Menengah Pertama/*Junior High School*
4. Sekolah Menengah Atas (Umum)/*Senior High School (General)*
5. Sekolah Menengah Atas (Kejuruan)/*Senior High School (Vocational)*
6. Diploma I/II/III/Akademi/*Diploma I/II/III/Academy*
7. Universitas/*University*

**) Sementara Tidak Bekerja/*Temporarily Not Working*

https://yogyakarta.bps.go.id

Tabel 13.4
Table

Penduduk Berumur 15 Tahun ke Atas yang Bekerja Selama Seminggu yang lalu Menurut Pendidikan Tertinggi yang Ditamatkan dan Jumlah Jam Kerja Seluruhnya
Population 15 Years of Age and Over Who Worker During the Previous Week by Educational Attainment and Total Working Hours
(Agustus/*August* 2020)

Perkotaan+Perdesaan/*Urban+Rural* — Laki-laki/*Male*

Pendidikan Tertinggi yang Ditamatkan *Educational Attainment* *)	Jumlah Jam Kerja Seluruhnya/*Total Working Hours*												Jumlah *Total*
	0**)	1 - 4	5 - 9	10 - 14	15 - 19	20 - 24	25 - 34	35 - 44	45 - 54	55 - 59	60 - 74	75+	
(1)	(2)	(3)	(4)	(5)	(6)	(7)	(8)	(9)	(10)	(11)	(12)	(13)	(14)
1	3 215	735	3 310	6 384	4 762	7 994	16 683	18 637	11 701	3 170	4 503	805	81 899
2	5 151	315	5 517	9 171	7 650	11 215	19 641	49 659	41 271	13 067	16 594	4 174	183 425
3	6 514	3 183	7 594	13 397	6 429	15 423	21 487	47 462	32 895	16 373	14 680	5 921	191 358
4	8 205	3 181	11 375	10 546	5 332	6 709	20 177	67 263	45 497	17 066	24 132	5 112	224 595
5	8 127	2 987	6 806	9 757	6 641	16 670	27 239	95 031	55 426	19 119	21 282	5 469	274 554
6	1 698	694	228	1 006	792	3 030	4 407	14 343	4 440	2 583	4 089	934	38 244
7	5 384	926	2 412	6 411	3 799	9 128	14 429	59 393	22 519	4 132	10 989	1 988	141 510
Jumlah/*Total*	38 294	12 021	37 242	56 672	35 405	70 169	124 063	351 788	213 749	75 510	96 269	24 403	1 135 585

Catatan/*Note* :

*) 1. Tidak/belum pernah sekolah dan Tidak/belum tamat SD/ No Schooling and *Not/Not Yet Completed Primary School*
2. Sekolah Dasar/*Primary School*
3. Sekolah Menengah Pertama/*Junior High School*
4. Sekolah Menengah Atas (Umum)/*Senior High School (General)*
5. Sekolah Menengah Atas (Kejuruan)/*Senior High School (Vocational)*
6. Diploma I/II/III/Akademi/*Diploma I/II/III/Academy*
7. Universitas/*University*

**) Sementara Tidak Bekerja/*Temporarily Not Working*

https://yogyakarta.bps.go.id

Tabel 13.5
Table

Penduduk Berumur 15 Tahun ke Atas yang Bekerja Selama Seminggu yang lalu Menurut Pendidikan Tertinggi yang Ditamatkan dan Jumlah Jam Kerja Seluruhnya
Population 15 Years of Age and Over Who Worker During the Previous Week by Educational Attainment and Total Working Hours
(Agustus/*August* 2020)

Perkotaan+Perdesaan/*Urban+Rural* — Perempuan/*Female*

Pendidikan Tertinggi yang Ditamatkan *Educational Attainment* *)	Jumlah Jam Kerja Seluruhnya/*Total Working Hours*												Jumlah *Total*
	0**)	1 - 4	5 - 9	10 - 14	15 - 19	20 - 24	25 - 34	35 - 44	45 - 54	55 - 59	60 - 74	75+	
(1)	(2)	(3)	(4)	(5)	(6)	(7)	(8)	(9)	(10)	(11)	(12)	(13)	(14)
1	4 509	1 678	12 895	12 967	6 235	11 838	16 180	21 801	9 670	4 919	5 396	4 591	112 679
2	4 275	3 483	10 890	17 763	10 543	21 808	22 737	42 160	20 729	10 700	13 855	6 738	185 681
3	4 099	3 204	12 280	14 837	12 326	16 525	18 403	27 125	14 880	10 078	13 895	6 148	153 800
4	4 933	4 911	11 743	9 742	7 427	13 322	21 354	40 579	17 999	7 288	11 023	6 781	157 102
5	7 939	2 388	9 366	11 478	7 976	17 039	17 765	46 744	26 380	9 714	12 875	4 098	173 762
6	1 437	1 114	2 117	2 951	2 112	2 879	8 754	21 005	9 074	2 081	3 234	2 364	59 122
7	3 168	1 645	3 814	7 553	8 801	8 960	25 009	58 877	19 463	2 942	5 091	3 262	148 585
Jumlah/*Total*	30 360	18 423	63 105	77 291	55 420	92 371	130 202	258 291	118 195	47 722	65 369	33 982	990 731

https://yogyakarta.bps.go.id

Catatan/*Note*:

*) 1. Tidak/belum pernah sekolah dan Tidak/belum tamat SD/ No Schooling and *Not/Not Yet Completed Primary School*
2. Sekolah Dasar/*Primary School*
3. Sekolah Menengah Pertama/*Junior High School*
4. Sekolah Menengah Atas (Umum)/*Senior High School (General)*
5. Sekolah Menengah Atas (Kejuruan)/*Senior High School (Vocational)*
6. Diploma I/II/III/Akademi/*Diploma I/II/III/Academy*
7. Universitas/*University*

**) Sementara Tidak Bekerja/*Temporarily Not Working*

Tabel / *Table* 14.1

Penduduk Berumur 15 Tahun ke Atas yang Bekerja Selama Seminggu yang lalu Menurut Jumlah Jam Kerja Seluruhnya dan Lapangan Pekerjaan Utama
Population 15 Years of Age and Over Who Worked During the Previous Week by Total Working Hours and Main Industry
(Agustus/*August* 2020)

Perkotaan+Perdesaan/*Urban+Rural* — Laki-laki+Perempuan/*Male+Female*

Jumlah Jam Kerja Seluruhnya *Total Working Hours*	Lapangan Pekerjaan Utama/*Main Industry* *)								
	A	B	C	D	E	F	G	H	I
(1)	(2)	(3)	(4)	(5)	(6)	(7)	(8)	(9)	(10)
0 **)	8 794	901	15 223	-	-	3 992	9 379	6 092	8 620
1 - 4	11 350	976	6 680	-	-	249	4 167	607	651
5 - 9	45 766	597	14 725	-	-	192	18 650	1 038	3 546
10 - 14	60 015	912	17 224	-	362	1 827	23 156	1 179	6 697
15 - 19	28 459	39	16 634	-	-	944	13 895	2 138	9 100
20 - 24	59 744	1 008	29 712	393	301	2 995	27 712	3 880	11 419
25 - 34	68 631	1 466	43 616	328	495	6 581	46 701	8 778	17 317
35 - 44	74 620	5 042	116 019	1 653	1 645	59 215	112 623	18 875	34 638
45 - 54	40 747	2 636	59 595	448	610	29 561	80 956	13 575	30 030
55 - 59	12 722	378	20 303	-	316	14 062	32 119	4 884	15 254
60 -74	15 123	2 150	17 229	-	817	7 719	49 736	9 546	26 242
75+	3 003	-	5 098	-	571	571	27 813	2 528	11 756
Jumlah/*Total*	428 974	16 105	362 058	2 822	5 117	127 908	446 907	73 120	175 270

https://yogyakarta.bps.go.id

Catatan/*Note* :

*) A. Pertanian, Kehutanan, dan Perikanan/*Agriculture, Forestry, and Fishing* B. Pertambangan dan Penggalian/*Mining and Quarrying*
C. Industri Pengolahan/*Manufacturing* D. Pengadaan Listrik dan Gas/*Electricity and Gas*
E. Pengadaan Air; Pengelolaan sampah, Limbah, dan Daur Ulang/*Water Supply; Sewerage, Waste Management, and Remediation Activities*
F. Konstruksi/Construction
G. Perdagangan Besar dan Eceran; Reparasi Mobil dan Sepeda Motor/*Wholesale and Retail Trade; Repair of Motor Vehicles and Motorcycles*
H. Transportasi dan Pergudangan/*Transportation and Storage*
I. Penyediaan Akomodasi dan Makan Minum/*Accommodation and Food Service Activities*

**) Sementara Tidak Bekerja/*Temporarily Not Working*

Tabel / *Table* 14.1 — Lanjutan / *Continued*

Perkotaan+Perdesaan/*Urban+Rural* — Laki-laki+Perempuan/*Male+Female*

Jumlah Jam Kerja Seluruhnya *Total Working Hours*	Lapangan Pekerjaan Utama/*Main Industry* *)								Jumlah *Total*
	J	K	L	M,N	O	P	Q	R,S,T,U	
(1)	(11)	(12)	(13)	(14)	(15)	(16)	(17)	(18)	(19)
0 **)	656	340	-	998	706	3 807	-	9 146	68 654
1 - 4	-	-	-	207	-	1 410	424	3 723	30 444
5 - 9	275	188	318	1 269	-	1 873	1 640	10 270	100 347
10 - 14	1 512	1 178	-	4 228	1 344	4 557	1 437	8 335	133 963
15 - 19	1 107	-	-	636	3 146	8 048	897	5 782	90 825
20 - 24	2 095	857	325	1 505	1 753	7 912	746	10 183	162 540
25 - 34	1 444	4 646	255	2 608	7 756	27 416	3 608	12 619	254 265
35 - 44	14 454	14 972	1 132	12 692	42 442	49 524	20 595	29 938	610 079
45 - 54	4 143	3 738	890	3 562	10 751	15 888	9 634	25 180	331 944
55 - 59	1 703	1 804	-	2 739	3 813	2 847	1 177	9 111	123 232
60 -74	2 311	1 171	498	3 490	4 552	5 265	4 466	11 323	161 638
75+	591	12	-	275	340	2 251	616	2 960	58 385
Jumlah/*Total*	30 291	28 906	3 418	34 209	76 603	130 798	45 240	138 570	2 126 316

https://yogyakarta.bps.go.id

Catatan/*Note*:

*) J. Informasi dan Komunikasi/*Information and Communication*
K. Jasa Keuangan dan Asuransi/*Financial and Insurance Activities*
L. Real Estat/*Real Estate Activities*
M,N. Jasa Perusahaan/*Business Activities*
O. Administrasi Pemerintahan, Pertahanan, dan Jaminan Sosial Wajib/*Public Administration and Defence; Compulsory Social Security*
P. Jasa Pendidikan/*Education*
Q. Jasa Kesehatan dan Kegiatan Sosial/*Human Health and Social Work Activities*
R,S,T,U. Jasa lainnya/*Other Services Activities*

**) Sementara Tidak Bekerja/*Temporarily Not Working*

Tabel / *Table* 14.2

Penduduk Berumur 15 Tahun ke Atas yang Bekerja Selama Seminggu yang lalu Menurut Jumlah Jam Kerja Seluruhnya dan Lapangan Pekerjaan Utama
Population 15 Years of Age and Over Who Worked During the Previous Week by Total Working Hours and Main Industry
(Agustus/*August* 2020)

Perkotaan/*Urban* — Laki-laki+Perempuan/*Male+Female*

Jumlah Jam Kerja Seluruhnya *Total Working Hours*	Lapangan Pekerjaan Utama/*Main Industry *)*								
	A	B	C	D	E	F	G	H	I
(1)	(2)	(3)	(4)	(5)	(6)	(7)	(8)	(9)	(10)
0 **)	5 478	859	11 561	-	-	2 893	8 587	5 698	8 049
1 - 4	6 967	976	4 682	-	-	-	2 430	607	368
5 - 9	22 442	597	11 105	-	-	-	15 838	999	3 131
10 - 14	22 435	307	9 364	-	155	1 325	22 056	539	5 902
15 - 19	13 778	-	10 434	-	-	697	11 564	1 657	8 068
20 - 24	22 939	792	21 525	-	301	1 958	25 066	3 391	10 103
25 - 34	27 855	-	28 007	328	495	4 100	40 870	8 561	15 777
35 - 44	36 652	2 480	78 793	1 653	1 387	48 456	94 996	16 860	28 967
45 - 54	19 183	1 069	39 965	448	414	16 049	68 784	11 598	24 701
55 - 59	4 782	378	12 623	-	316	9 046	23 442	4 529	13 636
60 - 74	7 438	1 855	13 710	-	817	5 349	39 803	7 944	23 711
75+	1 266	-	2 912	-	185	-	21 710	2 289	10 871
Jumlah/*Total*	191 215	9 313	244 681	2 429	4 070	89 873	375 146	64 672	153 284

Catatan/*Note* :

*) A. Pertanian, Kehutanan, dan Perikanan/*Agriculture, Forestry, and Fishing* B. Pertambangan dan Penggalian/*Mining and Quarrying*
C. Industri Pengolahan/*Manufacturing* D. Pengadaan Listrik dan Gas/*Electricity and Gas*
E. Pengadaan Air; Pengelolaan sampah, Limbah, dan Daur Ulang/*Water Supply; Sewerage, Waste Management, and Remediation Activities*
F. Konstruksi/Construction
G. Perdagangan Besar dan Eceran; Reparasi Mobil dan Sepeda Motor/*Wholesale and Retail Trade; Repair of Motor Vehicles and Motorcycles*
H. Transportasi dan Pergudangan/*Transportation and Storage*
I. Penyediaan Akomodasi dan Makan Minum/*Accommodation and Food Service Activities*

**) Sementara Tidak Bekerja/*Temporarily Not Working*

https://yogyakarta.bps.go.id

Tabel / *Table* 14.2 — Lanjutan / *Continued*

Perkotaan/*Urban* — Laki-laki+Perempuan/*Male+Female*

Jumlah Jam Kerja Seluruhnya *Total Working Hours*	Lapangan Pekerjaan Utama/*Main Industry* *)								Jumlah *Total*
	J	K	L	M,N	O	P	Q	R,S,T,U	
(1)	(11)	(12)	(13)	(14)	(15)	(16)	(17)	(18)	(19)
0 **)	656	340	-	998	706	2 923	-	7 289	56 037
1 - 4	-	-	-	207	-	1 410	424	3 687	21 758
5 - 9	-	-	318	1 269	-	878	1 411	7 843	65 831
10 - 14	1 512	1 178	-	3 934	1 198	4 437	1 437	7 803	83 582
15 - 19	1 107	-	-	586	2 841	7 686	897	4 336	63 651
20 - 24	1 782	857	325	948	1 510	5 548	746	8 103	105 894
25 - 34	1 241	3 780	255	2 608	7 261	21 661	3 246	11 498	177 543
35 - 44	13 848	14 208	1 132	11 932	37 352	40 296	17 243	28 119	474 374
45 - 54	3 565	2 881	890	2 851	8 607	11 811	8 668	22 302	243 786
55 - 59	1 522	1 804	-	2 153	1 158	2 426	931	7 706	86 452
60 - 74	2 311	1 171	498	3 337	3 058	4 606	3 414	10 341	129 363
75+	540	-	-	275	-	1 382	498	2 377	44 305
Jumlah/*Total*	28 084	26 219	3 418	31 098	63 691	105 064	38 915	121 404	1 552 576

Catatan/*Note*:

*) J. Informasi dan Komunikasi/*Information and Communication*
K. Jasa Keuangan dan Asuransi/*Financial and Insurance Activities*
L. Real Estat/*Real Estate Activities*
M,N. Jasa Perusahaan/*Business Activities*
O. Administrasi Pemerintahan, Pertahanan, dan Jaminan Sosial Wajib/*Public Administration and Defence; Compulsory Social Security*
P. Jasa Pendidikan/*Education*
Q. Jasa Kesehatan dan Kegiatan Sosial/*Human Health and Social Work Activities*
R,S,T,U. Jasa lainnya/*Other Services Activities*

**) Sementara Tidak Bekerja/*Temporarily Not Working*

https://yogyakarta.bps.go.id

Tabel / *Table* 14.3

Penduduk Berumur 15 Tahun ke Atas yang Bekerja Selama Seminggu yang lalu Menurut Jumlah Jam Kerja Seluruhnya dan Lapangan Pekerjaan Utama
Population 15 Years of Age and Over Who Worked During the Previous Week by Total Working Hours and Main Industry
(Agustus/*August* 2020)

Perdesaan/*Rural* — Laki-laki+Perempuan/*Male+Female*

Jumlah Jam Kerja Seluruhnya *Total Working Hours*	Lapangan Pekerjaan Utama/*Main Industry *)*								
	A	B	C	D	E	F	G	H	I
(1)	(2)	(3)	(4)	(5)	(6)	(7)	(8)	(9)	(10)
0 **)	3 316	42	3 662	-	-	1 099	792	394	571
1 - 4	4 383	-	1 998	-	-	249	1 737	-	283
5 - 9	23 324	-	3 620	-	-	192	2 812	39	415
10 - 14	37 580	605	7 860	-	207	502	1 100	640	795
15 - 19	14 681	39	6 200	-	-	247	2 331	481	1 032
20 - 24	36 805	216	8 187	393	-	1 037	2 646	489	1 316
25 - 34	40 776	1 466	15 609	-	-	2 481	5 831	217	1 540
35 - 44	37 968	2 562	37 226	-	258	10 759	17 627	2 015	5 671
45 - 54	21 564	1 567	19 630	-	196	13 512	12 172	1 977	5 329
55 - 59	7 940	-	7 680	-	-	5 016	8 677	355	1 618
60 - 74	7 685	295	3 519	-	-	2 370	9 933	1 602	2 531
75+	1 737	-	2 186	-	386	571	6 103	239	885
Jumlah/*Total*	237 759	6 792	117 377	393	1 047	38 035	71 761	8 448	21 986

Catatan/*Note* :

*) A. Pertanian, Kehutanan, dan Perikanan/*Agriculture, Forestry, and Fishing* B. Pertambangan dan Penggalian/*Mining and Quarrying*
C. Industri Pengolahan/*Manufacturing* D. Pengadaan Listrik dan Gas/*Electricity and Gas*
E. Pengadaan Air; Pengelolaan sampah, Limbah, dan Daur Ulang/*Water Supply; Sewerage, Waste Management, and Remediation Activities*
F. Konstruksi/Construction
G. Perdagangan Besar dan Eceran; Reparasi Mobil dan Sepeda Motor/*Wholesale and Retail Trade; Repair of Motor Vehicles and Motorcycles*
H. Transportasi dan Pergudangan/*Transportation and Storage*
I. Penyediaan Akomodasi dan Makan Minum/*Accommodation and Food Service Activities*

**) Sementara Tidak Bekerja/*Temporarily Not Working*

https://yogyakarta.bps.go.id

Tabel / *Table* 14.3 — Lanjutan / *Continued*

Perdesaan/*Rural* — Laki-laki+Perempuan/*Male+Female*

Jumlah Jam Kerja Seluruhnya *Total Working Hours*	Lapangan Pekerjaan Utama/*Main Industry* *)								Jumlah *Total*
	J	K	L	M,N	O	P	Q	R,S,T,U	
(1)	(11)	(12)	(13)	(14)	(15)	(16)	(17)	(18)	(19)
0 **)	-	-	-	-	-	884	-	1 857	12 617
1 - 4	-	-	-	-	-	-	-	36	8 686
5 - 9	275	188	-	-	-	995	229	2 427	34 516
10 - 14	-	-	-	294	146	120	-	532	50 381
15 - 19	-	-	-	50	305	362	-	1 446	27 174
20 - 24	313	-	-	557	243	2 364	-	2 080	56 646
25 - 34	203	866	-	-	495	5 755	362	1 121	76 722
35 - 44	606	764	-	760	5 090	9 228	3 352	1 819	135 705
45 - 54	578	857	-	711	2 144	4 077	966	2 878	88 158
55 - 59	181	-	-	586	2 655	421	246	1 405	36 780
60 - 74	-	-	-	153	1 494	659	1 052	982	32 275
75+	51	12	-	-	340	869	118	583	14 080
Jumlah/*Total*	2 207	2 687	-	3 111	12 912	25 734	6 325	17 166	573 740

Catatan/*Note*:

*) J. Informasi dan Komunikasi/*Information and Communication*
K. Jasa Keuangan dan Asuransi/*Financial and Insurance Activities*
L. Real Estat/*Real Estate Activities*
M,N. Jasa Perusahaan/*Business Activities*
O. Administrasi Pemerintahan, Pertahanan, dan Jaminan Sosial Wajib/*Public Administration and Defence; Compulsory Social Security*
P. Jasa Pendidikan/*Education*
Q. Jasa Kesehatan dan Kegiatan Sosial/*Human Health and Social Work Activities*
R,S,T,U. Jasa lainnya/*Other Services Activities*

**) Sementara Tidak Bekerja/*Temporarily Not Working*

https://yogyakarta.bps.go.id

Tabel / *Table* 14.4

Penduduk Berumur 15 Tahun ke Atas yang Bekerja Selama Seminggu yang lalu Menurut Jumlah Jam Kerja Seluruhnya dan Lapangan Pekerjaan Utama
Population 15 Years of Age and Over Who Worked During the Previous Week by Total Working Hours and Main Industry
(Agustus/*August* 2020)

Perkotaan+Perdesaan/*Urban+Rural* — Laki-laki/*Male*

Jumlah Jam Kerja Seluruhnya *Total Working Hours*	Lapangan Pekerjaan Utama/*Main Industry* *)								
	A	B	C	D	E	F	G	H	I
(1)	(2)	(3)	(4)	(5)	(6)	(7)	(8)	(9)	(10)
0 **)	5 372	901	5 014	-	-	3 992	5 821	6 092	3 265
1 - 4	3 306	976	2 672	-	-	-	1 738	607	168
5 - 9	15 270	597	4 947	-	-	192	6 424	575	991
10 - 14	23 882	912	5 729	-	155	1 827	10 959	1 179	919
15 - 19	13 990	39	4 564	-	-	525	5 105	2 138	2 108
20 - 24	25 776	1 008	8 095	393	301	2 995	11 268	3 880	5 240
25 - 34	40 014	1 168	16 823	-	495	6 581	20 867	8 277	8 653
35 - 44	47 911	4 518	50 117	1 342	1 461	57 916	58 214	15 818	12 948
45 - 54	28 730	2 636	35 014	448	610	28 849	45 544	13 308	17 141
55 - 59	9 899	378	10 312	-	316	14 062	13 154	4 243	7 272
60 - 74	11 628	2 150	11 068	-	817	7 260	22 029	8 318	11 596
75+	2 081	-	2 181	-	386	571	6 985	2 528	6 411
Jumlah/*Total*	227 859	15 283	156 536	2 183	4 541	124 770	208 108	66 963	76 712

Catatan/*Note* :

*) A. Pertanian, Kehutanan, dan Perikanan/*Agriculture, Forestry, and Fishing* B. Pertambangan dan Penggalian/*Mining and Quarrying*
C. Industri Pengolahan/*Manufacturing* D. Pengadaan Listrik dan Gas/*Electricity and Gas*
E. Pengadaan Air; Pengelolaan sampah, Limbah, dan Daur Ulang/*Water Supply; Sewerage, Waste Management, and Remediation Activities*
F. Konstruksi/Construction
G. Perdagangan Besar dan Eceran; Reparasi Mobil dan Sepeda Motor/*Wholesale and Retail Trade; Repair of Motor Vehicles and Motorcycles*
H. Transportasi dan Pergudangan/*Transportation and Storage*
I. Penyediaan Akomodasi dan Makan Minum/*Accommodation and Food Service Activities*

**) Sementara Tidak Bekerja/*Temporarily Not Working*

https://yogyakarta.bps.go.id

Tabel / *Table* 14.4 — Lanjutan / *Continued*

Perkotaan+Perdesaan/*Urban+Rural* — Laki-laki/*Male*

Jumlah Jam Kerja Seluruhnya *Total Working Hours*	Lapangan Pekerjaan Utama/*Main Industry* *)								Jumlah *Total*
	J	K	L	M,N	O	P	Q	R,S,T,U	
(1)	(11)	(12)	(13)	(14)	(15)	(16)	(17)	(18)	(19)
0 **)	656	340	-	998	219	1 638	-	3 986	38 294
1 - 4	-	-	-	207	-	432	-	1 915	12 021
5 - 9	-	188	-	1 269	-	579	-	6 210	37 242
10 - 14	1 512	686	-	2 602	1 023	1 124	-	4 163	56 672
15 - 19	-	-	-	636	2 994	758	-	2 548	35 405
20 - 24	1 246	-	325	1 505	1 160	3 279	-	3 698	70 169
25 - 34	1 052	2 215	255	557	6 133	4 926	768	5 279	124 063
35 - 44	8 531	12 057	403	10 211	29 168	20 331	8 295	12 547	351 788
45 - 54	3 615	2 773	767	2 902	8 733	7 005	1 958	13 716	213 749
55 - 59	1 599	1 320	-	2 739	3 337	2 248	246	4 385	75 510
60 - 74	2 311	1 171	498	3 337	4 552	3 026	2 031	4 477	96 269
75+	591	12	-	275	340	1 197	616	229	24 403
Jumlah/*Total*	21 113	20 762	2 248	27 238	57 659	46 543	13 914	63 153	1 135 585

Catatan/*Note*:

*) J. Informasi dan Komunikasi/*Information and Communication*
K. Jasa Keuangan dan Asuransi/*Financial and Insurance Activities*
L. Real Estat/*Real Estate Activities*
M,N. Jasa Perusahaan/*Business Activities*
O. Administrasi Pemerintahan, Pertahanan, dan Jaminan Sosial Wajib/*Public Administration and Defence; Compulsory Social Security*
P. Jasa Pendidikan/*Education*
Q. Jasa Kesehatan dan Kegiatan Sosial/*Human Health and Social Work Activities*
R,S,T,U. Jasa lainnya/*Other Services Activities*

**) Sementara Tidak Bekerja/*Temporarily Not Working*

https://yogyakarta.bps.go.id

Tabel / *Table* 14.5

Penduduk Berumur 15 Tahun ke Atas yang Bekerja Selama Seminggu yang lalu Menurut Jumlah Jam Kerja Seluruhnya dan Lapangan Pekerjaan Utama
Population 15 Years of Age and Over Who Worked During the Previous Week by Total Working Hours and Main Industry
(Agustus/*August* 2020)

Perkotaan+Perdesaan/*Urban+Rural* — Perempuan/*Female*

Jumlah Jam Kerja Seluruhnya *Total Working Hours*	Lapangan Pekerjaan Utama/*Main Industry* *)								
	A	B	C	D	E	F	G	H	I
(1)	(2)	(3)	(4)	(5)	(6)	(7)	(8)	(9)	(10)
0 **)	3 422	-	10 209	-	-	-	3 558	-	5 355
1 - 4	8 044	-	4 008	-	-	249	2 429	-	483
5 - 9	30 496	-	9 778	-	-	-	12 226	463	2 555
10 - 14	36 133	-	11 495	-	207	-	12 197	-	5 778
15 - 19	14 469	-	12 070	-	-	419	8 790	-	6 992
20 - 24	33 968	-	21 617	-	-	-	16 444	-	6 179
25 - 34	28 617	298	26 793	328	-	-	25 834	501	8 664
35 - 44	26 709	524	65 902	311	184	1 299	54 409	3 057	21 690
45 - 54	12 017	-	24 581	-	-	712	35 412	267	12 889
55 - 59	2 823	-	9 991	-	-	-	18 965	641	7 982
60 - 74	3 495	-	6 161	-	-	459	27 707	1 228	14 646
75+	922	-	2 917	-	185	-	20 828	-	5 345
Jumlah/*Total*	201 115	822	205 522	639	576	3 138	238 799	6 157	98 558

Catatan/*Note* :

*) A. Pertanian, Kehutanan, dan Perikanan/*Agriculture, Forestry, and Fishing* B. Pertambangan dan Penggalian/*Mining and Quarrying*
C. Industri Pengolahan/*Manufacturing* D. Pengadaan Listrik dan Gas/*Electricity and Gas*
E. Pengadaan Air; Pengelolaan sampah, Limbah, dan Daur Ulang/*Water Supply; Sewerage, Waste Management, and Remediation Activities*
F. Konstruksi/Construction
G. Perdagangan Besar dan Eceran; Reparasi Mobil dan Sepeda Motor/*Wholesale and Retail Trade; Repair of Motor Vehicles and Motorcycles*
H. Transportasi dan Pergudangan/*Transportation and Storage*
I. Penyediaan Akomodasi dan Makan Minum/*Accommodation and Food Service Activities*

**) Sementara Tidak Bekerja/*Temporarily Not Working*

https://yogyakarta.bps.go.id

Tabel / *Table* 14.5 — Lanjutan / *Continued*

Perkotaan+Perdesaan/*Urban+Rural* — Perempuan/*Female*

Jumlah Jam Kerja Seluruhnya *Total Working Hours*	Lapangan Pekerjaan Utama/*Main Industry* *)								Jumlah *Total*
	J	K	L	M,N	O	P	Q	R,S,T,U	
(1)	(11)	(12)	(13)	(14)	(15)	(16)	(17)	(18)	(19)
0 **)	-	-	-	-	487	2 169	-	5 160	30 360
1 - 4	-	-	-	-	-	978	424	1 808	18 423
5 - 9	275	-	318	-	-	1 294	1 640	4 060	63 105
10 - 14	-	492	-	1 626	321	3 433	1 437	4 172	77 291
15 - 19	1 107	-	-	-	152	7 290	897	3 234	55 420
20 - 24	849	857	-	-	593	4 633	746	6 485	92 371
25 - 34	392	2 431	-	2 051	1 623	22 490	2 840	7 340	130 202
35 - 44	5 923	2 915	729	2 481	13 274	29 193	12 300	17 391	258 291
45 - 54	528	965	123	660	2 018	8 883	7 676	11 464	118 195
55 - 59	104	484	-	-	476	599	931	4 726	47 722
60 - 74	-	-	-	153	-	2 239	2 435	6 846	65 369
75+	-	-	-	-	-	1 054	-	2 731	33 982
Jumlah/*Total*	9 178	8 144	1 170	6 971	18 944	84 255	31 326	75 417	990 731

Catatan/*Note*:

*) J. Informasi dan Komunikasi/*Information and Communication*
K. Jasa Keuangan dan Asuransi/*Financial and Insurance Activities*
L. Real Estat/*Real Estate Activities*
M,N. Jasa Perusahaan/*Business Activities*
O. Administrasi Pemerintahan, Pertahanan, dan Jaminan Sosial Wajib/*Public Administration and Defence; Compulsory Social Security*
P. Jasa Pendidikan/*Education*
Q. Jasa Kesehatan dan Kegiatan Sosial/*Human Health and Social Work Activities*
R,S,T,U. Jasa lainnya/*Other Services Activities*

**) Sementara Tidak Bekerja/*Temporarily Not Working*

https://yogyakarta.bps.go.id

Tabel / *Table* 15.1

Penduduk Berumur 15 Tahun ke Atas yang Bekerja Selama Seminggu yang lalu Menurut Jumlah Jam Kerja Seluruhnya dan Status Pekerjaan Utama
Population 15 Years of Age and Over Who Worked During the Previous Week by Total Working Hours and Main Employment Status
(Agustus/*August* 2020)

Perkotaan+Perdesaan/*Urban+Rural* — Laki-laki+Perempuan/*Male+Female*

Jumlah Jam Kerja Seluruhnya *Total Working Hours*	Status Pekerjaan Utama/*Main Employment Status* *)							Jumlah *Total*
	1	2	3	4	5	6	7	
(1)	(2)	(3)	(4)	(5)	(6)	(7)	(8)	(9)
0 **)	22 824	14 842	3 211	27 777	-	-	-	68 654
1 - 4	7 801	2 168	1 148	4 468	322	1 067	13 470	30 444
5 - 9	26 200	15 203	2 405	8 167	1 644	3 800	42 928	100 347
10 - 14	22 440	31 891	2 966	14 836	1 465	6 500	53 865	133 963
15 - 19	23 580	14 263	2 249	21 036	2 250	3 031	24 416	90 825
20 - 24	32 562	35 517	4 043	39 289	2 070	5 119	43 940	162 540
25 - 34	48 414	50 889	8 308	92 010	6 550	11 051	37 043	254 265
35 - 44	86 559	75 437	19 019	329 636	5 872	45 258	48 298	610 079
45 - 54	47 340	43 582	17 514	171 541	7 572	25 232	19 163	331 944
55 - 59	24 493	28 054	6 529	44 453	2 238	9 725	7 740	123 232
60 - 74	29 922	39 971	11 251	57 895	4 767	5 953	11 879	161 638
75+	13 384	21 921	2 407	13 543	1 473	579	5 078	58 385
Jumlah/*Total*	385 519	373 738	81 050	824 651	36 223	117 315	307 820	2 126 316

https://yogyakarta.bps.go.id

Catatan/*Note* :

*) 1. Berusaha sendiri/*Own Account Worker*
2. Berusaha dibantu buruh tidak tetap/Buruh tidak dibayar
Employer Assisted by Temporary Worker/Unpaid Worker
3. Berusaha dibantu buruh tetap/buruh dibayar/*Employer Assisted by Permanent Worker/Paid Worker*
4. Buruh/Karyawan/Pegawai/*Employee*
5. Pekerja bebas di pertanian/*Casual Employee in Agriculture*
6. Pekerja bebas di nonpertanian/*Casual Employee not in Agriculture*
7. Pekerja keluarga/tak dibayar/*Unpaid Family Worker*

**) Sementara Tidak Bekerja/*Temporarily Not Working*

Tabel / *Table* 15.2

Penduduk Berumur 15 Tahun ke Atas yang Bekerja Selama Seminggu yang lalu Menurut Jumlah Jam Kerja Seluruhnya dan Status Pekerjaan Utama
Population 15 Years of Age and Over Who Worked During the Previous Week by Total Working Hours and Main Employment Status
(Agustus/*August* 2020)

Perkotaan/*Urban* — Laki-laki+Perempuan/*Male+Female*

Jumlah Jam Kerja Seluruhnya *Total Working Hours*	Status Pekerjaan Utama/*Main Employment Status* *)							Jumlah *Total*
	1	2	3	4	5	6	7	
(1)	(2)	(3)	(4)	(5)	(6)	(7)	(8)	(9)
0 **)	20 210	10 005	2 516	23 306	-	-	-	56 037
1 - 4	6 855	1 866	503	4 229	322	843	7 140	21 758
5 - 9	19 943	9 492	1 969	6 508	1 112	2 745	24 062	65 831
10 - 14	16 682	16 117	2 966	12 992	944	5 137	28 744	83 582
15 - 19	16 754	6 103	1 621	18 399	1 756	2 350	16 668	63 651
20 - 24	23 795	18 084	3 332	30 519	1 097	3 613	25 454	105 894
25 - 34	32 992	27 247	7 550	80 207	3 054	6 632	19 861	177 543
35 - 44	70 427	42 014	15 755	284 960	3 785	33 319	24 114	474 374
45 - 54	40 191	25 838	14 707	137 950	3 607	11 207	10 286	243 786
55 - 59	20 131	18 452	4 725	30 545	923	6 163	5 513	86 452
60 - 74	25 047	30 199	10 872	47 243	2 003	3 684	10 315	129 363
75+	11 335	16 133	2 407	9 357	421	340	4 312	44 305
Jumlah/*Total*	304 362	221 550	68 923	686 215	19 024	76 033	176 469	1 552 576

Catatan/*Note* :

*) 1. Berusaha sendiri/*Own Account Worker*
2. Berusaha dibantu buruh tidak tetap/Buruh tidak dibayar
Employer Assisted by Temporary Worker/Unpaid Worker
3. Berusaha dibantu buruh tetap/buruh dibayar/*Employer Assisted by Permanent Worker/Paid Worker*
4. Buruh/Karyawan/Pegawai/*Employee*
5. Pekerja bebas di pertanian/*Casual Employee in Agriculture*
6. Pekerja bebas di nonpertanian/*Casual Employee not in Agriculture*
7. Pekerja keluarga/tak dibayar/*Unpaid Family Worker*

**) Sementara Tidak Bekerja/*Temporarily Not Working*

https://yogyakarta.bps.go.id

Tabel / *Table* 15.3

Penduduk Berumur 15 Tahun ke Atas yang Bekerja Selama Seminggu yang lalu Menurut Jumlah Jam Kerja Seluruhnya dan Status Pekerjaan Utama
Population 15 Years of Age and Over Who Worked During the Previous Week by Total Working Hours and Main Employment Status
(Agustus/*August* 2020)

Perdesaan/*Rural* — Laki-laki+Perempuan/*Male+Female*

Jumlah Jam Kerja Seluruhnya *Total Working Hours*	Status Pekerjaan Utama/*Main Employment Status* *)							Jumlah *Total*
	1	2	3	4	5	6	7	
(1)	(2)	(3)	(4)	(5)	(6)	(7)	(8)	(9)
0 **)	2 614	4 837	695	4 471	-	-	-	12 617
1 - 4	946	302	645	239	-	224	6 330	8 686
5 - 9	6 257	5 711	436	1 659	532	1 055	18 866	34 516
10 - 14	5 758	15 774	-	1 844	521	1 363	25 121	50 381
15 - 19	6 826	8 160	628	2 637	494	681	7 748	27 174
20 - 24	8 767	17 433	711	8 770	973	1 506	18 486	56 646
25 - 34	15 422	23 642	758	11 803	3 496	4 419	17 182	76 722
35 - 44	16 132	33 423	3 264	44 676	2 087	11 939	24 184	135 705
45 - 54	7 149	17 744	2 807	33 591	3 965	14 025	8 877	88 158
55 - 59	4 362	9 602	1 804	13 908	1 315	3 562	2 227	36 780
60 - 74	4 875	9 772	379	10 652	2 764	2 269	1 564	32 275
75+	2 049	5 788	-	4 186	1 052	239	766	14 080
Jumlah/*Total*	81 157	152 188	12 127	138 436	17 199	41 282	131 351	573 740

Catatan/*Note* :

*) 1. Berusaha sendiri/*Own Account Worker*
2. Berusaha dibantu buruh tidak tetap/Buruh tidak dibayar
Employer Assisted by Temporary Worker/Unpaid Worker
3. Berusaha dibantu buruh tetap/buruh dibayar/*Employer Assisted by Permanent Worker/Paid Worker*
4. Buruh/Karyawan/Pegawai/*Employee*
5. Pekerja bebas di pertanian/*Casual Employee in Agriculture*
6. Pekerja bebas di nonpertanian/*Casual Employee not in Agriculture*
7. Pekerja keluarga/tak dibayar/*Unpaid Family Worker*

**) Sementara Tidak Bekerja/*Temporarily Not Working*

https://yogyakarta.bps.go.id

Tabel / *Table* 15.4

Penduduk Berumur 15 Tahun ke Atas yang Bekerja Selama Seminggu yang lalu Menurut Jumlah Jam Kerja Seluruhnya dan Status Pekerjaan Utama
Population 15 Years of Age and Over Who Worked During the Previous Week by Total Working Hours and Main Employment Status
(Agustus/*August* 2020)

Perkotaan+Perdesaan/*Urban+Rural* — Laki-laki/*Male*

Jumlah Jam Kerja Seluruhnya *Total Working Hours*	Status Pekerjaan Utama/*Main Employment Status* *)							Jumlah *Total*
	1	2	3	4	5	6	7	
(1)	(2)	(3)	(4)	(5)	(6)	(7)	(8)	(9)
0 **)	13 754	8 484	2 041	14 015	-	-	-	38 294
1 - 4	3 664	1 106	-	2 795	322	680	3 454	12 021
5 - 9	11 929	6 959	950	3 157	816	2 077	11 354	37 242
10 - 14	12 921	18 152	2 210	6 346	500	3 527	13 016	56 672
15 - 19	12 077	8 452	861	7 197	1 155	1 814	3 849	35 405
20 - 24	13 452	20 542	3 048	19 078	467	3 957	9 625	70 169
25 - 34	25 619	31 633	4 831	44 099	3 413	6 922	7 546	124 063
35 - 44	48 384	45 619	12 140	189 212	3 619	42 640	10 174	351 788
45 - 54	34 219	29 373	13 066	103 141	5 056	24 576	4 318	213 749
55 - 59	14 925	12 978	5 526	29 665	1 153	9 175	2 088	75 510
60 - 74	17 986	19 542	8 145	38 243	3 344	5 776	3 233	96 269
75+	7 000	4 689	1 148	8 737	804	579	1 446	24 403
Jumlah/*Total*	215 930	207 529	53 966	465 685	20 649	101 723	70 103	1 135 585

Catatan/*Note* :

*) 1. Berusaha sendiri/*Own Account Worker*
2. Berusaha dibantu buruh tidak tetap/Buruh tidak dibayar
Employer Assisted by Temporary Worker/Unpaid Worker
3. Berusaha dibantu buruh tetap/buruh dibayar/*Employer Assisted by Permanent Worker/Paid Worker*
4. Buruh/Karyawan/Pegawai/*Employee*
5. Pekerja bebas di pertanian/*Casual Employee in Agriculture*
6. Pekerja bebas di nonpertanian/*Casual Employee not in Agriculture*
7. Pekerja keluarga/tak dibayar/*Unpaid Family Worker*

**) Sementara Tidak Bekerja/*Temporarily Not Working*

https://yogyakarta.bps.go.id

Tabel / *Table* 15.5

Penduduk Berumur 15 Tahun ke Atas yang Bekerja Selama Seminggu yang lalu Menurut Jumlah Jam Kerja Seluruhnya dan Status Pekerjaan Utama
Population 15 Years of Age and Over Who Worked During the Previous Week by Total Working Hours and Main Employment Status
(Agustus/*August* 2020)

Perkotaan+Perdesaan/*Urban+Rural* — Perempuan/*Female*

Jumlah Jam Kerja Seluruhnya *Total Working Hours*	Status Pekerjaan Utama/*Main Employment Status* *)							Jumlah *Total*
	1	2	3	4	5	6	7	
(1)	(2)	(3)	(4)	(5)	(6)	(7)	(8)	(9)
0 **)	9 070	6 358	1 170	13 762	-	-	-	30 360
1 - 4	4 137	1 062	1 148	1 673	-	387	10 016	18 423
5 - 9	14 271	8 244	1 455	5 010	828	1 723	31 574	63 105
10 - 14	9 519	13 739	756	8 490	965	2 973	40 849	77 291
15 - 19	11 503	5 811	1 388	13 839	1 095	1 217	20 567	55 420
20 - 24	19 110	14 975	995	20 211	1 603	1 162	34 315	92 371
25 - 34	22 795	19 256	3 477	47 911	3 137	4 129	29 497	130 202
35 - 44	38 175	29 818	6 879	140 424	2 253	2 618	38 124	258 291
45 - 54	13 121	14 209	4 448	68 400	2 516	656	14 845	118 195
55 - 59	9 568	15 076	1 003	14 788	1 085	550	5 652	47 722
60 - 74	11 936	20 429	3 106	19 652	1 423	177	8 646	65 369
75+	6 384	17 232	1 259	4 806	669	-	3 632	33 982
Jumlah/*Total*	169 589	166 209	27 084	358 966	15 574	15 592	237 717	990 731

Catatan/*Note* :

*) 1. Berusaha sendiri/*Own Account Worker*
2. Berusaha dibantu buruh tidak tetap/Buruh tidak dibayar
Employer Assisted by Temporary Worker/Unpaid Worker
3. Berusaha dibantu buruh tetap/buruh dibayar/*Employer Assisted by Permanent Worker/Paid Worker*
4. Buruh/Karyawan/Pegawai/*Employee*
5. Pekerja bebas di pertanian/*Casual Employee in Agriculture*
6. Pekerja bebas di nonpertanian/*Casual Employee not in Agriculture*
7. Pekerja keluarga/tak dibayar/*Unpaid Family Worker*

**) Sementara Tidak Bekerja/*Temporarily Not Working*

https://yogyakarta.bps.go.id

Tabel / *Table* 16.1

Penduduk Berumur 15 Tahun ke Atas yang Bekerja Selama Seminggu yang lalu Menurut Status Pekerjaan Utama dan Lapangan Pekerjaan Utama
Population 15 Years of Age and Over Who Worked During the Previous Week by Main Employment Status and Main Industry
(Agustus/*August 2020*)

Perkotaan+Perdesaan/*Urban+Rural* — Laki-laki+Perempuan/*Male+Female*

Status Pekerjaan Utama *Main Employment Status*	Lapangan Pekerjaan Utama/*Main Industry* *)								
	A	B	C	D	E	F	G	H	I
(1)	(2)	(3)	(4)	(5)	(6)	(7)	(8)	(9)	(10)
Berusaha Sendiri/ *Own Account Worker*	61 159	3 468	71 591	-	1 064	5 494	124 186	34 994	28 400
Berusaha Dibantu Buruh Tidak Tetap/Buruh Tidak Dibayar/ Employer Assisted by Temporary Worker/ Unpaid Worker	171 633	245	57 355	328	-	353	86 371	1 791	43 256
Berusaha Dibantu Buruh Tetap/Buruh Dibayar/ *Employer Assisted by Permanent Worker/Paid Worker*	8 719	-	21 269	-	258	2 967	22 150	1 244	13 435
Buruh/Karyawan/Pegawai/ *Employee*	17 878	8 248	145 577	2 494	3 795	43 706	137 877	31 753	50 310
Pekerja Bebas di Pertanian/ *Casual Agricultural Worker*	36 223	-	-	-	-	-	-	-	-
Pekerja Bebas di Nonpertanian/ *Casual Non-Agricultural Worker*	-	4 144	9 626	-	-	73 638	10 411	2 931	1 100
Pekerja keluarga/tak dibayar/ *Unpaid/Contributing Family Worker*	133 362	-	56 640	-	-	1 750	65 912	407	38 769
Jumlah/*Total*	428 974	16 105	362 058	2 822	5 117	127 908	446 907	73 120	175 270

Catatan/*Note*:

*) A. Pertanian, Kehutanan, dan Perikanan/*Agriculture, Forestry, and Fishing* B. Pertambangan dan Penggalian/*Mining and Quarrying*
C. Industri Pengolahan/*Manufacturing* D. Pengadaan Listrik dan Gas/*Electricity and Gas*
E. Pengadaan Air; Pengelolaan sampah, Limbah, dan Daur Ulang/*Water Supply; Sewerage, Waste Management, and Remediation Activities*
F. Konstruksi/Construction
G. Perdagangan Besar dan Eceran; Reparasi Mobil dan Sepeda Motor/*Wholesale and Retail Trade; Repair of Motor Vehicles and Motorcycles*
H. Transportasi dan Pergudangan/*Transportation and Storage*
I. Penyediaan Akomodasi dan Makan Minum/*Accommodation and Food Service Activities*

https://yogyakarta.bps.go.id

Tabel / *Table* 16.1 — Lanjutan / *Continued*

Perkotaan+Perdesaan/*Urban+Rural* — Laki-laki+Perempuan/*Male+Female*

Status Pekerjaan Utama *Main Employment Status*	Lapangan Pekerjaan Utama/*Main Industry* *)								Jumlah *Total*
	J	K	L	M,N	O	P	Q	R,S,T,U	
(1)	(11)	(12)	(13)	(14)	(15)	(16)	(17)	(18)	(19)
Berusaha Sendiri/ *Own Account Worker*	2 025	3 258	573	8 939	-	1 558	3 146	35 664	385 519
Berusaha Dibantu Buruh Tidak Tetap/Buruh Tidak Dibayar/ Employer Assisted by Temporary Worker/ Unpaid Worker	2 785	-	-	1 927	-	-	-	7 694	373 738
Berusaha Dibantu Buruh Tetap/Buruh Dibayar/ *Employer Assisted by Permanent Worker/Paid Worker*	364	-	-	3 167	-	688	536	6 253	81 050
Buruh/Karyawan/Pegawai/ *Employee*	22 371	25 156	2 520	18 075	76 603	127 910	41 167	69 211	824 651
Pekerja Bebas di Pertanian/ *Casual Agricultural Worker*	-	-	-	-	-	-	-	-	36 223
Pekerja Bebas di Nonpertanian/ *Casual Non-Agricultural Worker*	638	-	325	873	-	642	199	12 788	117 315
Pekerja keluarga/tak dibayar/ *Unpaid/Contributing Family Worker*	2 108	492	-	1 228	-	-	192	6 960	307 820
Jumlah/*Total*	30 291	28 906	3 418	34 209	76 603	130 798	45 240	138 570	2 126 316

Catatan/*Note*:

*) J. Informasi dan Komunikasi/*Information and Communication*
K. Jasa Keuangan dan Asuransi/*Financial and Insurance Activities*
L. Real Estat/*Real Estate Activities*
M,N. Jasa Perusahaan/*Business Activities*
O. Administrasi Pemerintahan, Pertahanan, dan Jaminan Sosial Wajib/*Public Administration and Defence; Compulsory Social Security*
P. Jasa Pendidikan/*Education*
Q. Jasa Kesehatan dan Kegiatan Sosial/*Human Health and Social Work Activities*
R,S,T,U. Jasa lainnya/*Other Services Activities*

https://yogyakarta.bps.go.id

Tabel / *Table* 16.2

Penduduk Berumur 15 Tahun ke Atas yang Bekerja Selama Seminggu yang lalu Menurut Status Pekerjaan Utama dan Lapangan Pekerjaan Utama
Population 15 Years of Age and Over Who Worked During the Previous Week by Main Employment Status and Main Industry
(Agustus/*August 2020*)

Perkotaan/*Urban* — Laki-laki+Perempuan/*Male+Female*

Status Pekerjaan Utama *Main Employment Status*	Lapangan Pekerjaan Utama/*Main Industry* *)								
	A	B	C	D	E	F	G	H	I
(1)	(2)	(3)	(4)	(5)	(6)	(7)	(8)	(9)	(10)
Berusaha Sendiri/ *Own Account Worker*	34 796	2 218	47 782	-	471	4 656	108 565	32 279	24 858
Berusaha Dibantu Buruh Tidak Tetap/Buruh Tidak Dibayar/ Employer Assisted by Temporary Worker/ Unpaid Worker	74 989	-	26 592	328	-	121	67 409	1 509	39 266
Berusaha Dibantu Buruh Tetap/Buruh Dibayar/ *Employer Assisted by Permanent Worker/Paid Worker*	6 259	-	18 095	-	-	2 173	19 581	1 196	11 995
Buruh/Karyawan/Pegawai/ *Employee*	10 656	6 079	118 387	2 101	3 599	32 954	118 915	27 389	41 545
Pekerja Bebas di Pertanian/ *Casual Agricultural Worker*	19 024	-	-	-	-	-	-	-	-
Pekerja Bebas di Nonpertanian/ *Casual Non-Agricultural Worker*	-	1 016	4 297	-	-	49 481	5 472	2 299	684
Pekerja keluarga/tak dibayar/ *Unpaid/Contributing Family Worker*	45 491	-	29 528	-	-	488	55 204	-	34 936
Jumlah/*Total*	191 215	9 313	244 681	2 429	4 070	89 873	375 146	64 672	153 284

https://yogyakarta.bps.go.id

Catatan/*Note*:

*) A. Pertanian, Kehutanan, dan Perikanan/*Agriculture, Forestry, and Fishing* B. Pertambangan dan Penggalian/*Mining and Quarrying*
C. Industri Pengolahan/*Manufacturing* D. Pengadaan Listrik dan Gas/*Electricity and Gas*
E. Pengadaan Air; Pengelolaan sampah, Limbah, dan Daur Ulang/*Water Supply; Sewerage, Waste Management, and Remediation Activities*
F. Konstruksi/Construction
G. Perdagangan Besar dan Eceran; Reparasi Mobil dan Sepeda Motor/*Wholesale and Retail Trade; Repair of Motor Vehicles and Motorcycles*
H. Transportasi dan Pergudangan/*Transportation and Storage*
I. Penyediaan Akomodasi dan Makan Minum/*Accommodation and Food Service Activities*

Tabel / *Table* 16.2 — Lanjutan / *Continued*

Perkotaan/*Urban* — Laki-laki+Perempuan/*Male+Female*

Status Pekerjaan Utama *Main Employment Status*	Lapangan Pekerjaan Utama/*Main Industry* *)								Jumlah *Total*
	J	K	L	M,N	O	P	Q	R,S,T,U	
(1)	(11)	(12)	(13)	(14)	(15)	(16)	(17)	(18)	(19)
Berusaha Sendiri/ *Own Account Worker*	1 641	3 003	573	8 314	-	937	2 880	31 389	304 362
Berusaha Dibantu Buruh Tidak Tetap/Buruh Tidak Dibayar/ Employer Assisted by Temporary Worker/ Unpaid Worker	2 785	-	-	1 724	-	-	-	6 827	221 550
Berusaha Dibantu Buruh Tetap/Buruh Dibayar/ *Employer Assisted by Permanent Worker/Paid Worker*	364	-	-	2 484	-	402	536	5 838	68 923
Buruh/Karyawan/Pegawai/ *Employee*	20 548	22 724	2 520	16 475	63 691	103 083	35 307	60 242	686 215
Pekerja Bebas di Pertanian/ *Casual Agricultural Worker*	-	-	-	-	-	-	-	-	19 024
Pekerja Bebas di Nonpertanian/ *Casual Non-Agricultural Worker*	638	-	325	873	-	642	-	10 306	76 033
Pekerja keluarga/tak dibayar/ *Unpaid/Contributing Family Worker*	2 108	492	-	1 228	-	-	192	6 802	176 469
Jumlah/*Total*	28 084	26 219	3 418	31 098	63 691	105 064	38 915	121 404	1 552 576

Catatan/*Note*:

*) J. Informasi dan Komunikasi/*Information and Communication*
K. Jasa Keuangan dan Asuransi/*Financial and Insurance Activities*
L. Real Estat/*Real Estate Activities*
M,N. Jasa Perusahaan/*Business Activities*
O. Administrasi Pemerintahan, Pertahanan, dan Jaminan Sosial Wajib/*Public Administration and Defence; Compulsory Social Security*
P. Jasa Pendidikan/*Education*
Q. Jasa Kesehatan dan Kegiatan Sosial/*Human Health and Social Work Activities*
R,S,T,U. Jasa lainnya/*Other Services Activities*

https://yogyakarta.bps.go.id

Tabel / *Table* 16.3

Penduduk Berumur 15 Tahun ke Atas yang Bekerja Selama Seminggu yang lalu Menurut Status Pekerjaan Utama dan Lapangan Pekerjaan Utama
Population 15 Years of Age and Over Who Worked During the Previous Week by Main Employment Status and Main Industry
(Agustus/*August 2020*)

Perdesaan/*Rural* — Laki-laki+Perempuan/*Male+Female*

Status Pekerjaan Utama *Main Employment Status*	Lapangan Pekerjaan Utama/*Main Industry* *)								
	A	B	C	D	E	F	G	H	I
(1)	(2)	(3)	(4)	(5)	(6)	(7)	(8)	(9)	(10)
Berusaha Sendiri/ *Own Account Worker*	26 363	1 250	23 809	-	593	838	15 621	2 715	3 542
Berusaha Dibantu Buruh Tidak Tetap/Buruh Tidak Dibayar/ Employer Assisted by Temporary Worker/ Unpaid Worker	96 644	245	30 763	-	-	232	18 962	282	3 990
Berusaha Dibantu Buruh Tetap/Buruh Dibayar/ *Employer Assisted by Permanent Worker/Paid Worker*	2 460	-	3 174	-	258	794	2 569	48	1 440
Buruh/Karyawan/Pegawai/ *Employee*	7 222	2 169	27 190	393	196	10 752	18 962	4 364	8 765
Pekerja Bebas di Pertanian/ *Casual Agricultural Worker*	17 199	-	-	-	-	-	-	-	-
Pekerja Bebas di Nonpertanian/ *Casual Non-Agricultural Worker*	-	3 128	5 329	-	-	24 157	4 939	632	416
Pekerja keluarga/tak dibayar/ *Unpaid/Contributing Family Worker*	87 871	-	27 112	-	-	1 262	10 708	407	3 833
Jumlah/*Total*	237 759	6 792	117 377	393	1 047	38 035	71 761	8 448	21 986

Catatan/*Note*:

*) A. Pertanian, Kehutanan, dan Perikanan/*Agriculture, Forestry, and Fishing* B. Pertambangan dan Penggalian/*Mining and Quarrying*
C. Industri Pengolahan/*Manufacturing* D. Pengadaan Listrik dan Gas/*Electricity and Gas*
E. Pengadaan Air; Pengelolaan sampah, Limbah, dan Daur Ulang/*Water Supply; Sewerage, Waste Management, and Remediation Activities*
F. Konstruksi/Construction
G. Perdagangan Besar dan Eceran; Reparasi Mobil dan Sepeda Motor/*Wholesale and Retail Trade; Repair of Motor Vehicles and Motorcycles*
H. Transportasi dan Pergudangan/*Transportation and Storage*
I. Penyediaan Akomodasi dan Makan Minum/*Accommodation and Food Service Activities*

https://yogyakarta.bps.go.id

Tabel / *Table* 16.3 — Lanjutan / *Continued*

Perdesaan/*Rural* — Laki-laki+Perempuan/*Male+Female*

Status Pekerjaan Utama *Main Employment Status*	Lapangan Pekerjaan Utama/*Main Industry* *)								Jumlah *Total*
	J	K	L	M,N	O	P	Q	R,S,T,U	
(1)	(11)	(12)	(13)	(14)	(15)	(16)	(17)	(18)	(19)
Berusaha Sendiri/ *Own Account Worker*	384	255	-	625	-	621	266	4 275	81 157
Berusaha Dibantu Buruh Tidak Tetap/Buruh Tidak Dibayar/ Employer Assisted by Temporary Worker/ Unpaid Worker	-	-	-	203	-	-	-	867	152 188
Berusaha Dibantu Buruh Tetap/Buruh Dibayar/ *Employer Assisted by Permanent Worker/Paid Worker*	-	-	-	683	-	286	-	415	12 127
Buruh/Karyawan/Pegawai/ *Employee*	1 823	2 432	-	1 600	12 912	24 827	5 860	8 969	138 436
Pekerja Bebas di Pertanian/ *Casual Agricultural Worker*	-	-	-	-	-	-	-	-	17 199
Pekerja Bebas di Nonpertanian/ *Casual Non-Agricultural Worker*	-	-	-	-	-	-	199	2 482	41 282
Pekerja keluarga/tak dibayar/ *Unpaid/Contributing Family Worker*	-	-	-	-	-	-	-	158	131 351
Jumlah/*Total*	2 207	2 687	-	3 111	12 912	25 734	6 325	17 166	573 740

Catatan/*Note*:

*) J. Informasi dan Komunikasi/*Information and Communication*
K. Jasa Keuangan dan Asuransi/*Financial and Insurance Activities*
L. Real Estat/*Real Estate Activities*
M,N. Jasa Perusahaan/*Business Activities*
O. Administrasi Pemerintahan, Pertahanan, dan Jaminan Sosial Wajib/*Public Administration and Defence; Compulsory Social Security*
P. Jasa Pendidikan/*Education*
Q. Jasa Kesehatan dan Kegiatan Sosial/*Human Health and Social Work Activities*
R,S,T,U. Jasa lainnya/*Other Services Activities*

https://yogyakarta.bps.go.id

Tabel / *Table* 16.4

Penduduk Berumur 15 Tahun ke Atas yang Bekerja Selama Seminggu yang lalu Menurut Status Pekerjaan Utama dan Lapangan Pekerjaan Utama
Population 15 Years of Age and Over Who Worked During the Previous Week by Main Employment Status and Main Industry
(Agustus/*August 2020*)

Perkotaan+Perdesaan/*Urban+Rural* — Laki-laki/*Male*

Status Pekerjaan Utama *Main Employment Status*	Lapangan Pekerjaan Utama/*Main Industry *)*								
	A	B	C	D	E	F	G	H	I
(1)	(2)	(3)	(4)	(5)	(6)	(7)	(8)	(9)	(10)
Berusaha Sendiri/ *Own Account Worker*	40 442	3 468	23 466	-	857	5 494	58 308	33 602	13 756
Berusaha Dibantu Buruh Tidak Tetap/Buruh Tidak Dibayar/ Employer Assisted by Temporary Worker/ Unpaid Worker	127 028	245	22 475	-	-	353	32 380	1 509	17 543
Berusaha Dibantu Buruh Tetap/Buruh Dibayar/ *Employer Assisted by Permanent Worker/Paid Worker*	6 356	-	15 413	-	258	2 604	14 515	1 196	7 565
Buruh/Karyawan/Pegawai/ *Employee*	14 361	7 724	76 398	2 183	3 426	42 190	73 440	27 487	27 372
Pekerja Bebas di Pertanian/ *Casual Agricultural Worker*	20 649	-	-	-	-	-	-	-	-
Pekerja Bebas di Nonpertanian/ *Casual Non-Agricultural Worker*	-	3 846	5 523	-	-	72 628	7 138	2 931	543
Pekerja keluarga/tak dibayar/ *Unpaid/Contributing Family Worker*	19 023	-	13 261	-	-	1 501	22 327	238	9 933
Jumlah/*Total*	227 859	15 283	156 536	2 183	4 541	124 770	208 108	66 963	76 712

Catatan/*Note*:

*) A. Pertanian, Kehutanan, dan Perikanan/*Agriculture, Forestry, and Fishing* B. Pertambangan dan Penggalian/*Mining and Quarrying*
C. Industri Pengolahan/*Manufacturing* D. Pengadaan Listrik dan Gas/*Electricity and Gas*
E. Pengadaan Air; Pengelolaan sampah, Limbah, dan Daur Ulang/*Water Supply; Sewerage, Waste Management, and Remediation Activities*
F. Konstruksi/Construction
G. Perdagangan Besar dan Eceran; Reparasi Mobil dan Sepeda Motor/*Wholesale and Retail Trade; Repair of Motor Vehicles and Motorcycles*
H. Transportasi dan Pergudangan/*Transportation and Storage*
I. Penyediaan Akomodasi dan Makan Minum/*Accommodation and Food Service Activities*

https://yogyakarta.bps.go.id

Tabel / *Table* 16.4 — Lanjutan / *Continued*

Perkotaan+Perdesaan/*Urban+Rural* — Laki-laki/*Male*

Status Pekerjaan Utama *Main Employment Status*	Lapangan Pekerjaan Utama/*Main Industry* *)								Jumlah *Total*
	J	K	L	M,N	O	P	Q	R,S,T,U	
(1)	(11)	(12)	(13)	(14)	(15)	(16)	(17)	(18)	(19)
Berusaha Sendiri/ *Own Account Worker*	1 921	3 258	255	8 385	-	-	1 158	21 560	215 930
Berusaha Dibantu Buruh Tidak Tetap/Buruh Tidak Dibayar/ Employer Assisted by Temporary Worker/ Unpaid Worker	1 943	-	-	1 253	-	-	-	2 800	207 529
Berusaha Dibantu Buruh Tetap/Buruh Dibayar/ *Employer Assisted by Permanent Worker/Paid Worker*	364	-	-	2 122	-	219	152	3 202	53 966
Buruh/Karyawan/Pegawai/ *Employee*	16 037	17 504	1 668	15 288	57 659	46 058	12 405	24 485	465 685
Pekerja Bebas di Pertanian/ *Casual Agricultural Worker*	-	-	-	-	-	-	-	-	20 649
Pekerja Bebas di Nonpertanian/ *Casual Non-Agricultural Worker*	638	-	325	190	-	266	199	7 496	101 723
Pekerja keluarga/tak dibayar/ *Unpaid/Contributing Family Worker*	210	-	-	-	-	-	-	3 610	70 103
Jumlah/*Total*	21 113	20 762	2 248	27 238	57 659	46 543	13 914	63 153	1 135 585

Catatan/*Note*:

*) J. Informasi dan Komunikasi/*Information and Communication*
K. Jasa Keuangan dan Asuransi/*Financial and Insurance Activities*
L. Real Estat/*Real Estate Activities*
M,N. Jasa Perusahaan/*Business Activities*
O. Administrasi Pemerintahan, Pertahanan, dan Jaminan Sosial Wajib/*Public Administration and Defence; Compulsory Social Security*
P. Jasa Pendidikan/*Education*
Q. Jasa Kesehatan dan Kegiatan Sosial/*Human Health and Social Work Activities*
R,S,T,U. Jasa lainnya/*Other Services Activities*

https://yogyakarta.bps.go.id

Tabel / *Table* 16.5

Penduduk Berumur 15 Tahun ke Atas yang Bekerja Selama Seminggu yang lalu Menurut Status Pekerjaan Utama dan Lapangan Pekerjaan Utama
Population 15 Years of Age and Over Who Worked During the Previous Week by Main Employment Status and Main Industry
(Agustus/*August 2020*)

Perkotaan+Perdesaan/*Urban+Rural* — Perempuan/*Female*

Status Pekerjaan Utama *Main Employment Status*	Lapangan Pekerjaan Utama/*Main Industry* *)								
	A	B	C	D	E	F	G	H	I
(1)	(2)	(3)	(4)	(5)	(6)	(7)	(8)	(9)	(10)
Berusaha Sendiri/ *Own Account Worker*	20 717	-	48 125	-	207	-	65 878	1 392	14 644
Berusaha Dibantu Buruh Tidak Tetap/Buruh Tidak Dibayar/ Employer Assisted by Temporary Worker/ Unpaid Worker	44 605	-	34 880	328	-	-	53 991	282	25 713
Berusaha Dibantu Buruh Tetap/Buruh Dibayar/ *Employer Assisted by Permanent Worker/Paid Worker*	2 363	-	5 856	-	-	363	7 635	48	5 870
Buruh/Karyawan/Pegawai/ *Employee*	3 517	524	69 179	311	369	1 516	64 437	4 266	22 938
Pekerja Bebas di Pertanian/ *Casual Agricultural Worker*	15 574	-	-	-	-	-	-	-	-
Pekerja Bebas di Nonpertanian/ *Casual Non-Agricultural Worker*	-	298	4 103	-	-	1 010	3 273	-	557
Pekerja keluarga/tak dibayar/ *Unpaid/Contributing Family Worker*	114 339	-	43 379	-	-	249	43 585	169	28 836
Jumlah/*Total*	201 115	822	205 522	639	576	3 138	238 799	6 157	98 558

https://yogyakarta.bps.go.id

Catatan/*Note*:

*) A. Pertanian, Kehutanan, dan Perikanan/*Agriculture, Forestry, and Fishing* B. Pertambangan dan Penggalian/*Mining and Quarrying*
C. Industri Pengolahan/*Manufacturing* D. Pengadaan Listrik dan Gas/*Electricity and Gas*
E. Pengadaan Air; Pengelolaan sampah, Limbah, dan Daur Ulang/*Water Supply; Sewerage, Waste Management, and Remediation Activities*
F. Konstruksi/Construction
G. Perdagangan Besar dan Eceran; Reparasi Mobil dan Sepeda Motor/*Wholesale and Retail Trade; Repair of Motor Vehicles and Motorcycles*
H. Transportasi dan Pergudangan/*Transportation and Storage*
I. Penyediaan Akomodasi dan Makan Minum/*Accommodation and Food Service Activities*

Tabel / *Table* 16.5 — Lanjutan / *Continued*

Perkotaan+Perdesaan/*Urban+Rural* — Perempuan/*Female*

Status Pekerjaan Utama *Main Employment Status*	Lapangan Pekerjaan Utama/*Main Industry* *)								Jumlah *Total*
	J	K	L	M,N	O	P	Q	R,S,T,U	
(1)	(11)	(12)	(13)	(14)	(15)	(16)	(17)	(18)	(19)
Berusaha Sendiri/ *Own Account Worker*	104	-	318	554	-	1 558	1 988	14 104	169 589
Berusaha Dibantu Buruh Tidak Tetap/Buruh Tidak Dibayar/ Employer Assisted by Temporary Worker/ Unpaid Worker	842	-	-	674	-	-	-	4 894	166 209
Berusaha Dibantu Buruh Tetap/Buruh Dibayar/ *Employer Assisted by Permanent Worker/Paid Worker*	-	-	-	1 045	-	469	384	3 051	27 084
Buruh/Karyawan/Pegawai/ *Employee*	6 334	7 652	852	2 787	18 944	81 852	28 762	44 726	358 966
Pekerja Bebas di Pertanian/ *Casual Agricultural Worker*	-	-	-	-	-	-	-	-	15 574
Pekerja Bebas di Nonpertanian/ *Casual Non-Agricultural Worker*	-	-	-	683	-	376	-	5 292	15 592
Pekerja keluarga/tak dibayar/ *Unpaid/Contributing Family Worker*	1 898	492	-	1 228	-	-	192	3 350	237 717
Jumlah/*Total*	9 178	8 144	1 170	6 971	18 944	84 255	31 326	75 417	990 731

Catatan/*Note*:

*) J. Informasi dan Komunikasi/*Information and Communication*
K. Jasa Keuangan dan Asuransi/*Financial and Insurance Activities*
L. Real Estat/*Real Estate Activities*
M,N. Jasa Perusahaan/*Business Activities*
O. Administrasi Pemerintahan, Pertahanan, dan Jaminan Sosial Wajib/*Public Administration and Defence; Compulsory Social Security*
P. Jasa Pendidikan/*Education*
Q. Jasa Kesehatan dan Kegiatan Sosial/*Human Health and Social Work Activities*
R,S,T,U. Jasa lainnya/*Other Services Activities*

https://yogyakarta.bps.go.id

Tabel / *Table* 17.1

Penduduk Berumur 15 Tahun ke Atas yang Bekerja Selama Seminggu yang lalu Menurut Jenis Pekerjaan Utama dan Pendidikan Tertinggi yang Ditamatkan
Population 15 Years of Age and Over Who Worked During the Previous Week by Main Occupation And Educational Attainment
(Agustus/*August* 2020)

Perkotaan+Perdesaan/*Urban+Rural* — Laki-laki+Perempuan/*Male+Female*

Jenis Pekerjaan Utama *Main Occupation* *)	Tidak/Belum Pernah Sekolah dan Tidak/Belum Tamat SD No Schooling and Not/Not Yet Completed Primary School	Pendidikan Tertinggi yang Ditamatkan/*Educational Attainment*						Jumlah *Total*
		Sekolah Dasar *Primary School*	Sekolah Menengah Pertama *Junior High School*	Sekolah Menengah Atas *Senior High School*		Diploma I/II/III Akademi *Diploma I/II/III Academy*	Universitas *University*	
				Umum *General*	Kejuruan *Vocational*			
(1)	(2)	(3)	(4)	(5)	(6)	(7)	(8)	(9)
0/1	1 564	2 196	2 509	14 622	14 217	23 472	127 387	185 967
2	589	1 504	1 599	5 366	3 748	2 608	11 936	27 350
3	-	813	3 070	27 876	35 587	17 748	51 193	136 287
4	26 680	49 308	77 049	98 825	104 297	17 482	49 710	423 351
5	11 771	29 094	30 699	42 689	38 400	10 781	15 160	178 594
6	91 806	148 128	78 600	48 131	41 965	7 535	8 486	424 651
7/8/9	61 755	135 740	149 554	128 787	194 896	16 859	22 626	710 217
X/00	413	2 323	2 078	15 401	15 206	881	3 597	39 899
Jumlah *Total*	194 578	369 106	345 158	381 697	448 316	97 366	290 095	2 126 316

Catatan/*Note* :

*) 0/1. Tenaga Profesional, Teknisi dan yang Sejenis/*Professional, Technical and Related Worker* 2. Tenaga Kepemimpinan dan Ketatalaksanaan/*Administrative and Managerial Workers* 3. Tenaga Tata Usaha dan yang Sejenis/*Clerical and Related Workers* 4. Tenaga Usaha Penjualan/*Sales Workers* 5. Tenaga Usaha Jasa/*Services Workers* 6.Tenaga Usaha Pertanian, Kehutanan, Perburuan dan Perikanan/*Agriculture, Animal Husbandry, Forestry Workers, Fishermen and Hunters* 7/8/9. Tenaga Produksi, Operator Alat-alat Angkutan dan Pekerja Kasar/*Production and Related Workers, Transport Equipment Operators and Laborers* X/00. Lainnya/*Others*

https://yogyakarta.bps.go.id

Tabel / *Table* 17.2

Penduduk Berumur 15 Tahun ke Atas yang Bekerja Selama Seminggu yang lalu Menurut Jenis Pekerjaan Utama dan Pendidikan Tertinggi yang Ditamatkan
Population 15 Years of Age and Over Who Worked During the Previous Week by Main Occupation And Educational Attainment
(Agustus/*August* 2020)

Perkotaan/*Urban* — Laki-laki+Perempuan/*Male+Female*

Jenis Pekerjaan Utama *Main Occupation* *)	Tidak/Belum Pernah Sekolah dan Tidak/Belum Tamat SD No Schooling and Not/Not Yet Completed Primary School	Pendidikan Tertinggi yang Ditamatkan/*Educational Attainment*						Jumlah *Total*
		Sekolah Dasar *Primary School*	Sekolah Menengah Pertama *Junior High School*	Sekolah Menengah Atas *Senior High School*		Diploma I/II/III Akademi *Diploma I/II/III Academy*	Universitas *University*	
				Umum *General*	Kejuruan *Vocational*			
(1)	(2)	(3)	(4)	(5)	(6)	(7)	(8)	(9)
0/1	1 357	1 953	2 116	10 967	11 920	18 874	106 028	153 215
2	589	1 159	483	4 567	2 891	2 433	11 198	23 320
3	-	813	2 809	25 128	29 835	16 538	46 118	121 241
4	21 331	36 587	59 050	87 670	88 856	16 209	45 431	355 134
5	10 022	24 771	24 478	39 237	32 820	10 383	13 845	155 556
6	36 173	56 918	30 604	29 923	22 927	4 714	6 796	188 055
7/8/9	33 428	73 865	101 665	112 951	161 306	16 703	19 882	519 800
X/00	413	2 323	1 973	13 896	13 908	380	3 362	36 255
Jumlah *Total*	103 313	198 389	223 178	324 339	364 463	86 234	252 660	1 552 576

Catatan/*Note* :

*) 0/1. Tenaga Profesional, Teknisi dan yang Sejenis/*Professional, Technical and Related Worker* 2. Tenaga Kepemimpinan dan Ketatalaksanaan/*Administrative and Managerial Workers* 3. Tenaga Tata Usaha dan yang Sejenis/*Clerical and Related Workers* 4. Tenaga Usaha Penjualan/*Sales Workers* 5. Tenaga Usaha Jasa/*Services Workers* 6.Tenaga Usaha Pertanian, Kehutanan, Perburuan dan Perikanan/*Agriculture, Animal Husbandry, Forestry Workers, Fishermen and Hunters* 7/8/9. Tenaga Produksi, Operator Alat-alat Angkutan dan Pekerja Kasar/*Production and Related Workers, Transport Equipment Operators and Laborers* X/00. Lainnya/*Others*

https://yogyakarta.bps.go.id

Tabel / *Table* 17.3

Penduduk Berumur 15 Tahun ke Atas yang Bekerja Selama Seminggu yang lalu Menurut Jenis Pekerjaan Utama dan Pendidikan Tertinggi yang Ditamatkan
Population 15 Years of Age and Over Who Worked During the Previous Week by Main Occupation And Educational Attainment
(Agustus/*August* 2020)

Perdesaan/*Rural* — Laki-laki+Perempuan/*Male+Female*

Jenis Pekerjaan Utama *Main Occupation* *)	Tidak/Belum Pernah Sekolah dan Tidak/Belum Tamat SD No Schooling and Not/Not Yet Completed Primary School	Pendidikan Tertinggi yang Ditamatkan/*Educational Attainment*						Jumlah *Total*
		Sekolah Dasar *Primary School*	Sekolah Menengah Pertama *Junior High School*	Sekolah Menengah Atas *Senior High School*		Diploma I/II/III Akademi *Diploma I/II/III Academy*	Universitas *University*	
				Umum *General*	Kejuruan *Vocational*			
(1)	(2)	(3)	(4)	(5)	(6)	(7)	(8)	(9)
0/1	207	243	393	3 655	2 297	4 598	21 359	32 752
2	-	345	1 116	799	857	175	738	4 030
3	-	-	261	2 748	5 752	1 210	5 075	15 046
4	5 349	12 721	17 999	11 155	15 441	1 273	4 279	68 217
5	1 749	4 323	6 221	3 452	5 580	398	1 315	23 038
6	55 633	91 210	47 996	18 208	19 038	2 821	1 690	236 596
7/8/9	28 327	61 875	47 889	15 836	33 590	156	2 744	190 417
X/00	-	-	105	1 505	1 298	501	235	3 644
Jumlah *Total*	91 265	170 717	121 980	57 358	83 853	11 132	37 435	573 740

Catatan/*Note* :

*0/1. Tenaga Profesional, Teknisi dan yang Sejenis/*Professional, Technical and Related Worker* 2. Tenaga Kepemimpinan dan Ketatalaksanaan/*Administrative and Managerial Workers* 3. Tenaga Tata Usaha dan yang Sejenis/*Clerical and Related Workers* 4. Tenaga Usaha Penjualan/*Sales Workers* 5. Tenaga Usaha Jasa/*Services Workers* 6.Tenaga Usaha Pertanian, Kehutanan, Perburuan dan Perikanan/*Agriculture, Animal Husbandry, Forestry Workers, Fishermen and Hunters* 7/8/9. Tenaga Produksi, Operator Alat-alat Angkutan dan Pekerja Kasar/*Production and Related Workers, Transport Equipment Operators and Laborers* X/00. Lainnya/*Others*

https://yogyakarta.bps.go.id

Tabel / *Table* 17.4

Penduduk Berumur 15 Tahun ke Atas yang Bekerja Selama Seminggu yang lalu Menurut Jenis Pekerjaan Utama dan Pendidikan Tertinggi yang Ditamatkan
Population 15 Years of Age and Over Who Worked During the Previous Week by Main Occupation And Educational Attainment
(Agustus/*August* 2020)

Perkotaan+Perdesaan/*Urban+Rural* — Laki-laki/*Male*

Jenis Pekerjaan Utama *Main Occupation* *)	Tidak/Belum Pernah Sekolah dan Tidak/Belum Tamat SD No Schooling and Not/Not Yet Completed Primary School	Pendidikan Tertinggi yang Ditamatkan/*Educational Attainment*						Jumlah *Total*
		Sekolah Dasar *Primary School*	Sekolah Menengah Pertama *Junior High School*	Sekolah Menengah Atas *Senior High School*		Diploma I/II/III Akademi *Diploma I/II/III Academy*	Universitas *University*	
				Umum *General*	Kejuruan *Vocational*			
(1)	(2)	(3)	(4)	(5)	(6)	(7)	(8)	(9)
0/1	304	714	1 813	9 088	10 671	6 989	48 240	77 819
2	589	158	1 599	4 490	3 573	939	8 996	20 344
3	-	499	2 317	15 144	18 118	5 138	22 507	63 723
4	5 339	15 868	34 556	47 139	45 720	5 356	29 218	183 196
5	3 076	7 895	10 265	21 575	18 472	3 846	8 917	74 046
6	41 813	74 266	39 040	30 735	27 713	5 743	6 409	225 719
7/8/9	30 365	81 702	99 690	81 463	135 081	9 352	14 348	452 001
X/00	413	2 323	2 078	14 961	15 206	881	2 875	38 737
Jumlah *Total*	81 899	183 425	191 358	224 595	274 554	38 244	141 510	1 135 585

Catatan/*Note* :

*) 0/1. Tenaga Profesional, Teknisi dan yang Sejenis/*Professional, Technical and Related Worker* 2. Tenaga Kepemimpinan dan Ketatalaksanaan/*Administrative and Managerial Workers* 3. Tenaga Tata Usaha dan yang Sejenis/*Clerical and Related Workers* 4. Tenaga Usaha Penjualan/*Sales Workers* 5. Tenaga Usaha Jasa/*Services Workers* 6.Tenaga Usaha Pertanian, Kehutanan, Perburuan dan Perikanan/*Agriculture, Animal Husbandry, Forestry Workers, Fishermen and Hunters* 7/8/9. Tenaga Produksi, Operator Alat-alat Angkutan dan Pekerja Kasar/*Production and Related Workers, Transport Equipment Operators and Laborers* X/00. Lainnya/*Others*

https://yogyakarta.bps.go.id

Tabel / *Table* 17.5

Penduduk Berumur 15 Tahun ke Atas yang Bekerja Selama Seminggu yang lalu Menurut Jenis Pekerjaan Utama dan Pendidikan Tertinggi yang Ditamatkan
Population 15 Years of Age and Over Who Worked During the Previous Week by Main Occupation And Educational Attainment
(Agustus/*August* 2020)

Perkotaan+Perdesaan/*Urban+Rural* — Perempuan/*Female*

Jenis Pekerjaan Utama *Main Occupation* *)	Tidak/Belum Pernah Sekolah dan Tidak/Belum Tamat SD No Schooling and Not/Not Yet Completed Primary School	Pendidikan Tertinggi yang Ditamatkan/*Educational Attainment*						Jumlah *Total*
		Sekolah Dasar *Primary School*	Sekolah Menengah Pertama *Junior High School*	Sekolah Menengah Atas *Senior High School*		Diploma I/II/III Akademi *Diploma I/II/III Academy*	Universitas *University*	
				Umum *General*	Kejuruan *Vocational*			
(1)	(2)	(3)	(4)	(5)	(6)	(7)	(8)	(9)
0/1	1 260	1 482	696	5 534	3 546	16 483	79 147	108 148
2	-	1 346	-	876	175	1 669	2 940	7 006
3	-	314	753	12 732	17 469	12 610	28 686	72 564
4	21 341	33 440	42 493	51 686	58 577	12 126	20 492	240 155
5	8 695	21 199	20 434	21 114	19 928	6 935	6 243	104 548
6	49 993	73 862	39 560	17 396	14 252	1 792	2 077	198 932
7/8/9	31 390	54 038	49 864	47 324	59 815	7 507	8 278	258 216
X/00	-	-	-	440	-	-	722	1 162
Jumlah *Total*	112 679	185 681	153 800	157 102	173 762	59 122	148 585	990 731

Catatan/*Note* :

*) 0/1. Tenaga Profesional, Teknisi dan yang Sejenis/*Professional, Technical and Related Worker* 2. Tenaga Kepemimpinan dan Ketatalaksanaan/*Administrative and Managerial Workers* 3. Tenaga Tata Usaha dan yang Sejenis/*Clerical and Related Workers* 4. Tenaga Usaha Penjualan/*Sales Workers* 5. Tenaga Usaha Jasa/*Services Workers* 6.Tenaga Usaha Pertanian, Kehutanan, Perburuan dan Perikanan/*Agriculture, Animal Husbandry, Forestry Workers, Fishermen and Hunters* 7/8/9. Tenaga Produksi, Operator Alat-alat Angkutan dan Pekerja Kasar/*Production and Related Workers, Transport Equipment Operators and Laborers* X/00. Lainnya/*Others*

https://yogyakarta.bps.go.id

Tabel / *Table* 18.1

Penduduk Berumur 15 Tahun ke Atas yang Bekerja Selama Seminggu yang lalu Menurut Lapangan Pekerjaan Utama dan Jenis Pekerjaan Utama
Population 15 Years of Age and Over Who Worked During the Previous Week by Main Industry and Main Occupation
(Agustus/*August* 2020)

Perkotaan+Perdesaan/*Urban+Rural* — Laki-laki+Perempuan/*Male+Female*

Lapangan Pekerjaan Utama *Main Industry* *)	Jenis Pekerjaan Utama/*Main Occupation* **)								Jumlah *Total*
	0/1	2	3	4	5	6	7/8/9	X/00	
(1)	(2)	(3)	(4)	(5)	(6)	(7)	(8)	(9)	(10)
A	420	-	476	225	167	424 651	2 804	231	428 974
B	1 032	138	39	-	-	-	14 896	-	16 105
C	6 858	4 104	10 423	6 899	8 642	-	321 334	3 798	362 058
D	795	-	311	656	-	-	1 060	-	2 822
E	-	-	485	386	-	-	4 246	-	5 117
F	2 228	5 076	2 513	612	1 167	-	116 312	-	127 908
G	2 082	788	21 261	355 555	12 032	-	53 718	1 471	446 907
H	-	1 310	4 273	1 344	6 996	-	59 197	-	73 120
I	2 087	2 161	5 755	39 244	56 790	-	67 335	1 898	175 270

https://yogyakarta.bps.go.id

Catatan/*Note*:

*) A. Pertanian, Kehutanan, dan Perikanan/*Agriculture, Forestry, and Fishing* B. Pertambangan dan Penggalian/*Mining and Quarrying*
C. Industri Pengolahan/*Manufacturing* D. Pengadaan Listrik dan Gas/*Electricity and Gas*
E. Pengadaan Air; Pengelolaan sampah, Limbah, dan Daur Ulang/*Water Supply; Sewerage, Waste Management, and Remediation Activities*
F. Konstruksi/Construction
G. Perdagangan Besar dan Eceran; Reparasi Mobil dan Sepeda Motor/*Wholesale and Retail Trade; Repair of Motor Vehicles and Motorcycles*
H. Transportasi dan Pergudangan/*Transportation and Storage*
I. Penyediaan Akomodasi dan Makan Minum/*Accommodation and Food Service Activities*

**) 0/1. Tenaga Profesional, Teknisi dan yang Sejenis/*Professional, Technical and Related Worker* 2. Tenaga Kepemimpinan dan Ketatalaksanaan/*Administrative and Managerial Workers* 3. Tenaga Tata Usaha dan yang Sejenis/*Clerical and Related Workers* 4. Tenaga Usaha Penjualan/*Sales Workers* 5. Tenaga Usaha Jasa/*Services Workers* 6.Tenaga Usaha Pertanian, Kehutanan, Perburuan dan Perikanan/*Agriculture, Animal Husbandry, Forestry Workers, Fishermen and Hunters* 7/8/9. Tenaga Produksi, Operator Alat-alat Angkutan dan Pekerja Kasar/*Production and Related Workers, Transport Equipment Operators and Laborers* X/00. Lainnya/*Others*

Tabel / *Table* 18.1 — Lanjutan / *Continued*

Perkotaan+Perdesaan/*Urban+Rural* — Laki-laki+Perempuan/*Male+Female*

Lapangan Pekerjaan Utama *Main Industry* *)	Jenis Pekerjaan Utama/*Main Occupation* **)								Jumlah *Total*
	0/1	2	3	4	5	6	7/8/9	X/00	
(1)	(2)	(3)	(4)	(5)	(6)	(7)	(8)	(9)	(10)
J	11 121	-	7 143	8 004	1 634	-	1 691	698	30 291
K	3 024	1 217	12 868	4 911	4 134	-	479	2 273	28 906
L	729	-	526	325	573	-	767	498	3 418
M,N	8 706	1 620	2 398	3 312	3 476	-	9 510	5 187	34 209
O	9 775	5 762	39 510	521	2 410	-	3 559	15 066	76 603
P	97 469	3 066	15 848	-	2 296	-	8 997	3 122	130 798
Q	27 233	410	7 595	-	3 363	-	5 460	1 179	45 240
R,S,T,U	12 408	1 698	4 863	1 357	74 914	-	38 852	4 478	138 570
Jumlah/*Total*	185 967	27 350	136 287	423 351	178 594	424 651	710 217	39 899	2 126 316

https://yogyakarta.bps.go.id

Catatan/*Note*:

*) J. Informasi dan Komunikasi/*Information and Communication* K. *Jasa Keuangan dan Asuransi/Financial and Insurance Activities*
L. Real Estat/Real Estate Activities *M,N. Jasa Perusahaan/Business Activities*
O. Administrasi Pemerintahan, Pertahanan, dan Jaminan Sosial Wajib/*Public Administration and Defence; Compulsory Social Security*
P. Jasa Pendidikan/*Education* *Q. Jasa Kesehatan dan Kegiatan Sosial/Human Health and Social Work Activities*
R,S,T,U. Jasa lainnya/*Other Services Activities*

**) 0/1. Tenaga Profesional, Teknisi dan yang Sejenis/*Professional, Technical and Related Worker* 2. Tenaga Kepemimpinan dan Ketatalaksanaan/*Administrative and Managerial Workers* 3. Tenaga Tata Usaha dan yang Sejenis/*Clerical and Related Workers* 4. Tenaga Usaha Penjualan/*Sales Workers* 5. Tenaga Usaha Jasa/*Services Workers* 6.Tenaga Usaha Pertanian, Kehutanan, Perburuan dan Perikanan/*Agriculture, Animal Husbandry, Forestry Workers, Fishermen and Hunters* 7/8/9. Tenaga Produksi, Operator Alat-alat Angkutan dan Pekerja Kasar/*Production and Related Workers, Transport Equipment Operators and Laborers*
X/00. Lainnya/*Others*

Tabel / *Table* 18.2

Penduduk Berumur 15 Tahun ke Atas yang Bekerja Selama Seminggu yang lalu Menurut Lapangan Pekerjaan Utama dan Jenis Pekerjaan Utama
Population 15 Years of Age and Over Who Worked During the Previous Week by Main Industry and Main Occupation
(Agustus/*August* 2020)

Perkotaan/*Urban* — Laki-laki+Perempuan/*Male+Female*

Lapangan Pekerjaan Utama *Main Industry* *)	Jenis Pekerjaan Utama/*Main Occupation* **)								Jumlah *Total*
	0/1	2	3	4	5	6	7/8/9	X/00	
(1)	(2)	(3)	(4)	(5)	(6)	(7)	(8)	(9)	(10)
A	212	-	476	-	-	188 055	2 241	231	191 215
B	1 032	138	-	-	-	-	8 143	-	9 313
C	6 291	3 757	9 405	5 833	7 391	-	208 352	3 652	244 681
D	402	-	311	656	-	-	1 060	-	2 429
E	-	-	485	-	-	-	3 585	-	4 070
F	1 666	4 689	2 513	363	534	-	80 108	-	89 873
G	1 868	-	20 736	296 966	10 434	-	43 989	1 153	375 146
H	-	1 310	3 537	1 344	6 091	-	52 390	-	64 672
I	2 087	2 161	5 494	32 753	47 978	-	60 913	1 898	153 284

https://yogyakarta.bps.go.id

Catatan/*Note*:

*) A. Pertanian, Kehutanan, dan Perikanan/*Agriculture, Forestry, and Fishing* B. Pertambangan dan Penggalian/*Mining and Quarrying*
C. Industri Pengolahan/*Manufacturing* D. Pengadaan Listrik dan Gas/*Electricity and Gas*
E. Pengadaan Air; Pengelolaan sampah, Limbah, dan Daur Ulang/*Water Supply; Sewerage, Waste Management, and Remediation Activities*
F. Konstruksi/Construction
G. Perdagangan Besar dan Eceran; Reparasi Mobil dan Sepeda Motor/*Wholesale and Retail Trade; Repair of Motor Vehicles and Motorcycles*
H. Transportasi dan Pergudangan/*Transportation and Storage*
I. Penyediaan Akomodasi dan Makan Minum/*Accommodation and Food Service Activities*

**) 0/1. Tenaga Profesional, Teknisi dan yang Sejenis/*Professional, Technical and Related Worker* 2. Tenaga Kepemimpinan dan Ketatalaksanaan/*Administrative and Managerial Workers* 3. Tenaga Tata Usaha dan yang Sejenis/*Clerical and Related Workers*
4. Tenaga Usaha Penjualan/*Sales Workers* 5. Tenaga Usaha Jasa/*Services Workers* 6.Tenaga Usaha Pertanian, Kehutanan, Perburuan dan Perikanan/*Agriculture, Animal Husbandry, Forestry Workers, Fishermen and Hunters* 7/8/9. Tenaga Produksi, Operator Alat-alat Angkutan dan Pekerja Kasar/*Production and Related Workers, Transport Equipment Operators and Laborers*
X/00. Lainnya/*Others*

Tabel / *Table* 18.2 — Lanjutan / *Continued*

Perkotaan/*Urban* — Laki-laki+Perempuan/*Male+Female*

Lapangan Pekerjaan Utama *Main Industry* *)	Jenis Pekerjaan Utama/*Main Occupation* **)								Jumlah *Total*
	0/1	2	3	4	5	6	7/8/9	X/00	
(1)	(2)	(3)	(4)	(5)	(6)	(7)	(8)	(9)	(10)
J	10 131	-	6 962	7 394	1 634	-	1 316	647	28 084
K	2 951	1 217	10 720	4 457	4 134	-	479	2 261	26 219
L	729	-	526	325	573	-	767	498	3 418
M,N	8 520	1 620	1 785	3 165	3 426	-	7 650	4 932	31 098
O	8 701	3 547	32 978	521	2 167	-	3 064	12 713	63 691
P	75 349	2 773	14 176	-	2 247	-	7 906	2 613	105 064
Q	22 685	410	6 664	-	2 669	-	5 308	1 179	38 915
R,S,T,U	10 591	1 698	4 473	1 357	66 278	-	32 529	4 478	121 404
Jumlah/*Total*	153 215	23 320	121 241	355 134	155 556	188 055	519 800	36 255	1 552 576

Catatan/*Note*:

*) J. Informasi dan Komunikasi/*Information and Communication* K. *Jasa Keuangan dan Asuransi/Financial and Insurance Activities*
L. Real Estat/Real Estate Activities *M,N. Jasa Perusahaan/Business Activities*
O. Administrasi Pemerintahan, Pertahanan, dan Jaminan Sosial Wajib/*Public Administration and Defence; Compulsory Social Security*
P. Jasa Pendidikan/*Education* *Q. Jasa Kesehatan dan Kegiatan Sosial/Human Health and Social Work Activities*
R,S,T,U. Jasa lainnya/*Other Services Activities*

**) 0/1. Tenaga Profesional, Teknisi dan yang Sejenis/*Professional, Technical and Related Worker* 2. Tenaga Kepemimpinan dan Ketatalaksanaan/*Administrative and Managerial Workers* 3. Tenaga Tata Usaha dan yang Sejenis/*Clerical and Related Workers* 4. Tenaga Usaha Penjualan/*Sales Workers* 5. Tenaga Usaha Jasa/*Services Workers* 6.Tenaga Usaha Pertanian, Kehutanan, Perburuan dan Perikanan/*Agriculture, Animal Husbandry, Forestry Workers, Fishermen and Hunters* 7/8/9. Tenaga Produksi, Operator Alat-alat Angkutan dan Pekerja Kasar/*Production and Related Workers, Transport Equipment Operators and Laborers* X/00. Lainnya/*Others*

https://yogyakarta.bps.go.id

Tabel / *Table* 18.3

Penduduk Berumur 15 Tahun ke Atas yang Bekerja Selama Seminggu yang lalu Menurut Lapangan Pekerjaan Utama dan Jenis Pekerjaan Utama
Population 15 Years of Age and Over Who Worked During the Previous Week by Main Industry and Main Occupation
(Agustus/*August* 2020)

Perdesaan/*Rural* — Laki-laki+Perempuan/*Male+Female*

Lapangan Pekerjaan Utama *Main Industry* *)	Jenis Pekerjaan Utama/*Main Occupation* **)								Jumlah *Total*
	0/1	2	3	4	5	6	7/8/9	X/00	
(1)	(2)	(3)	(4)	(5)	(6)	(7)	(8)	(9)	(10)
A	208	-	-	225	167	236 596	563	-	237 759
B	-	-	39	-	-	-	6 753	-	6 792
C	567	347	1 018	1 066	1 251	-	112 982	146	117 377
D	393	-	-	-	-	-	-	-	393
E	-	-	-	386	-	-	661	-	1 047
F	562	387	-	249	633	-	36 204	-	38 035
G	214	788	525	58 589	1 598	-	9 729	318	71 761
H	-	-	736	-	905	-	6 807	-	8 448
I	-	-	261	6 491	8 812	-	6 422	-	21 986

https://yogyakarta.bps.go.id

Catatan/*Note*:

*) A. Pertanian, Kehutanan, dan Perikanan/*Agriculture, Forestry, and Fishing* B. Pertambangan dan Penggalian/*Mining and Quarrying*
C. Industri Pengolahan/*Manufacturing* D. Pengadaan Listrik dan Gas/*Electricity and Gas*
E. Pengadaan Air; Pengelolaan sampah, Limbah, dan Daur Ulang/*Water Supply; Sewerage, Waste Management, and Remediation Activities*
F. Konstruksi/Construction
G. Perdagangan Besar dan Eceran; Reparasi Mobil dan Sepeda Motor/*Wholesale and Retail Trade; Repair of Motor Vehicles and Motorcycles*
H. Transportasi dan Pergudangan/*Transportation and Storage*
I. Penyediaan Akomodasi dan Makan Minum/*Accommodation and Food Service Activities*

**) 0/1. Tenaga Profesional, Teknisi dan yang Sejenis/*Professional, Technical and Related Worker* 2. Tenaga Kepemimpinan dan Ketatalaksanaan/*Administrative and Managerial Workers* 3. Tenaga Tata Usaha dan yang Sejenis/*Clerical and Related Workers*
4. Tenaga Usaha Penjualan/*Sales Workers* 5. Tenaga Usaha Jasa/*Services Workers* 6.Tenaga Usaha Pertanian, Kehutanan, Perburuan dan Perikanan/*Agriculture, Animal Husbandry, Forestry Workers, Fishermen and Hunters* 7/8/9. Tenaga Produksi, Operator Alat-alat Angkutan dan Pekerja Kasar/*Production and Related Workers, Transport Equipment Operators and Laborers*
X/00. Lainnya/*Others*

Tabel 18.3 / *Table* — L a n j u t a n / *C o n t i n u e d*

Perdesaan/*Rural* — Laki-laki+Perempuan/*Male+Female*

Lapangan Pekerjaan Utama *Main Industry* *)	Jenis Pekerjaan Utama/*Main Occupation* **)								Jumlah *Total*
	0/1	2	3	4	5	6	7/8/9	X/00	
(1)	(2)	(3)	(4)	(5)	(6)	(7)	(8)	(9)	(10)
J	990	-	181	610	-	-	375	51	2 207
K	73	-	2 148	454	-	-	-	12	2 687
L	-	-	-	-	-	-	-	-	-
M,N	186	-	613	147	50	-	1 860	255	3 111
O	1 074	2 215	6 532	-	243	-	495	2 353	12 912
P	22 120	293	1 672	-	49	-	1 091	509	25 734
Q	4 548	-	931	-	694	-	152	-	6 325
R,S,T,U	1 817	-	390	-	8 636	-	6 323	-	17 166
Jumlah/*Total*	32 752	4 030	15 046	68 217	23 038	236 596	190 417	3 644	573 740

Catatan/*Note*:

*) J. Informasi dan Komunikasi/*Information and Communication* K. *Jasa Keuangan dan Asuransi/Financial and Insurance Activities*
L. Real Estat/Real Estate Activities *M,N. Jasa Perusahaan/Business Activities*
O. Administrasi Pemerintahan, Pertahanan, dan Jaminan Sosial Wajib/*Public Administration and Defence; Compulsory Social Security*
P. Jasa Pendidikan/*Education* *Q. Jasa Kesehatan dan Kegiatan Sosial/Human Health and Social Work Activities*
R,S,T,U. Jasa lainnya/*Other Services Activities*

**) 0/1. Tenaga Profesional, Teknisi dan yang Sejenis/*Professional, Technical and Related Worker* 2. Tenaga Kepemimpinan dan Ketatalaksanaan/*Administrative and Managerial Workers* 3. Tenaga Tata Usaha dan yang Sejenis/*Clerical and Related Workers* 4. Tenaga Usaha Penjualan/*Sales Workers* 5. Tenaga Usaha Jasa/*Services Workers* 6.Tenaga Usaha Pertanian, Kehutanan, Perburuan dan Perikanan/*Agriculture, Animal Husbandry, Forestry Workers, Fishermen and Hunters* 7/8/9. Tenaga Produksi, Operator Alat-alat Angkutan dan Pekerja Kasar/*Production and Related Workers, Transport Equipment Operators and Laborers*
X/00. Lainnya/*Others*

https://yogyakarta.bps.go.id

Tabel / *Table* 18.4

Penduduk Berumur 15 Tahun ke Atas yang Bekerja Selama Seminggu yang lalu Menurut Lapangan Pekerjaan Utama dan Jenis Pekerjaan Utama
Population 15 Years of Age and Over Who Worked During the Previous Week by Main Industry and Main Occupation
(Agustus/*August* 2020)

Perkotaan+Perdesaan/*Urban+Rural* — Laki-laki/*Male*

Lapangan Pekerjaan Utama *Main Industry* *)	Jenis Pekerjaan Utama/*Main Occupation* **)								Jumlah *Total*
	0/1	2	3	4	5	6	7/8/9	X/00	
(1)	(2)	(3)	(4)	(5)	(6)	(7)	(8)	(9)	(10)
A	420	-	-	225	-	225 719	1 264	231	227 859
B	1 032	138	39	-	-	-	14 074	-	15 283
C	4 740	2 004	787	3 977	3 292	-	138 378	3 358	156 536
D	795	-	-	656	-	-	732	-	2 183
E	-	-	301	386	-	-	3 854	-	4 541
F	2 228	4 713	1 825	363	1 167	-	114 474	-	124 770
G	596	601	7 675	147 480	6 210	-	44 075	1 471	208 108
H	-	1 310	1 725	524	5 747	-	57 657	-	66 963
I	784	1 312	1 230	17 371	25 952	-	28 165	1 898	76 712

https://yogyakarta.bps.go.id

Catatan/*Note*:

*) A. Pertanian, Kehutanan, dan Perikanan/*Agriculture, Forestry, and Fishing* B. Pertambangan dan Penggalian/*Mining and Quarrying*
C. Industri Pengolahan/*Manufacturing* D. Pengadaan Listrik dan Gas/*Electricity and Gas*
E. Pengadaan Air; Pengelolaan sampah, Limbah, dan Daur Ulang/*Water Supply; Sewerage, Waste Management, and Remediation Activities*
F. Konstruksi/Construction
G. Perdagangan Besar dan Eceran; Reparasi Mobil dan Sepeda Motor/*Wholesale and Retail Trade; Repair of Motor Vehicles and Motorcycles*
H. Transportasi dan Pergudangan/*Transportation and Storage*
I. Penyediaan Akomodasi dan Makan Minum/*Accommodation and Food Service Activities*

**) 0/1. Tenaga Profesional, Teknisi dan yang Sejenis/*Professional, Technical and Related Worker* 2. Tenaga Kepemimpinan dan Ketatalaksanaan/*Administrative and Managerial Workers* 3. Tenaga Tata Usaha dan yang Sejenis/*Clerical and Related Workers*
4. Tenaga Usaha Penjualan/*Sales Workers* 5. Tenaga Usaha Jasa/*Services Workers* 6.Tenaga Usaha Pertanian, Kehutanan, Perburuan dan Perikanan/*Agriculture, Animal Husbandry, Forestry Workers, Fishermen and Hunters* 7/8/9. Tenaga Produksi, Operator Alat-alat Angkutan dan Pekerja Kasar/*Production and Related Workers, Transport Equipment Operators and Laborers*
X/00. Lainnya/*Others*

Tabel / *Table* 18.4 — L a n j u t a n / *C o n t i n u e d*

Perkotaan+Perdesaan/*Urban+Rural* — Laki-laki/*Male*

Lapangan Pekerjaan Utama *Main Industry* *)	Jenis Pekerjaan Utama/*Main Occupation* **)								Jumlah *Total*
	0/1	2	3	4	5	6	7/8/9	X/00	
(1)	(2)	(3)	(4)	(5)	(6)	(7)	(8)	(9)	(10)
J	9 509	-	3 714	4 648	1 634	-	910	698	21 113
K	2 084	997	7 218	3 830	3 881	-	479	2 273	20 762
L	-	-	403	325	255	-	767	498	2 248
M,N	7 194	1 620	1 046	1 888	2 246	-	8 057	5 187	27 238
O	6 520	4 388	26 444	306	2 098	-	3 559	14 344	57 659
P	27 253	1 786	6 536	-	961	-	6 885	3 122	46 543
Q	6 192	-	2 428	-	1 292	-	2 823	1 179	13 914
R,S,T,U	8 472	1 475	2 352	1 217	19 311	-	25 848	4 478	63 153
Jumlah/*Total*	77 819	20 344	63 723	183 196	74 046	225 719	452 001	38 737	1 135 585

https://yogyakarta.bps.go.id

Catatan/*Note*:

*) J. Informasi dan Komunikasi/*Information and Communication* K. *Jasa Keuangan dan Asuransi/Financial and Insurance Activities*
L. Real Estat/Real Estate Activities *M,N. Jasa Perusahaan/Business Activities*
O. Administrasi Pemerintahan, Pertahanan, dan Jaminan Sosial Wajib/*Public Administration and Defence; Compulsory Social Security*
P. Jasa Pendidikan/*Education* *Q. Jasa Kesehatan dan Kegiatan Sosial/Human Health and Social Work Activities*
R,S,T,U. Jasa lainnya/*Other Services Activities*

**) 0/1. Tenaga Profesional, Teknisi dan yang Sejenis/*Professional, Technical and Related Worker* 2. Tenaga Kepemimpinan dan Ketatalaksanaan/*Administrative and Managerial Workers* 3. Tenaga Tata Usaha dan yang Sejenis/*Clerical and Related Workers* 4. Tenaga Usaha Penjualan/*Sales Workers* 5. Tenaga Usaha Jasa/*Services Workers* 6.Tenaga Usaha Pertanian, Kehutanan, Perburuan dan Perikanan/*Agriculture, Animal Husbandry, Forestry Workers, Fishermen and Hunters* 7/8/9. Tenaga Produksi, Operator Alat-alat Angkutan dan Pekerja Kasar/*Production and Related Workers, Transport Equipment Operators and Laborers*
X/00. Lainnya/*Others*

Tabel / *Table* 18.5

Penduduk Berumur 15 Tahun ke Atas yang Bekerja Selama Seminggu yang lalu Menurut Lapangan Pekerjaan Utama dan Jenis Pekerjaan Utama
Population 15 Years of Age and Over Who Worked During the Previous Week by Main Industry and Main Occupation
(Agustus/*August* 2020)

Perkotaan+Perdesaan/*Urban+Rural* — Perempuan/*Female*

Lapangan Pekerjaan Utama *Main Industry* *)	Jenis Pekerjaan Utama/*Main Occupation* **)								Jumlah *Total*
	0/1	2	3	4	5	6	7/8/9	X/00	
(1)	(2)	(3)	(4)	(5)	(6)	(7)	(8)	(9)	(10)
A	-	-	476	-	167	198 932	1 540	-	201 115
B	-	-	-	-	-	-	822	-	822
C	2 118	2 100	9 636	2 922	5 350	-	182 956	440	205 522
D	-	-	311	-	-	-	328	-	639
E	-	-	184	-	-	-	392	-	576
F	-	363	688	249	-	-	1 838	-	3 138
G	1 486	187	13 586	208 075	5 822	-	9 643	-	238 799
H	-	-	2 548	820	1 249	-	1 540	-	6 157
I	1 303	849	4 525	21 873	30 838	-	39 170	-	98 558

https://yogyakarta.bps.go.id

Catatan/*Note*:

*) A. Pertanian, Kehutanan, dan Perikanan/*Agriculture, Forestry, and Fishing* B. Pertambangan dan Penggalian/*Mining and Quarrying*
C. Industri Pengolahan/*Manufacturing* D. Pengadaan Listrik dan Gas/*Electricity and Gas*
E. Pengadaan Air; Pengelolaan sampah, Limbah, dan Daur Ulang/*Water Supply; Sewerage, Waste Management, and Remediation Activities*
F. Konstruksi/Construction
G. Perdagangan Besar dan Eceran; Reparasi Mobil dan Sepeda Motor/*Wholesale and Retail Trade; Repair of Motor Vehicles and Motorcycles*
H. Transportasi dan Pergudangan/*Transportation and Storage*
I. Penyediaan Akomodasi dan Makan Minum/*Accommodation and Food Service Activities*

**) 0/1. Tenaga Profesional, Teknisi dan yang Sejenis/*Professional, Technical and Related Worker* 2. Tenaga Kepemimpinan dan Ketatalaksanaan/*Administrative and Managerial Workers* 3. Tenaga Tata Usaha dan yang Sejenis/*Clerical and Related Workers* 4. Tenaga Usaha Penjualan/*Sales Workers* 5. Tenaga Usaha Jasa/*Services Workers* 6.Tenaga Usaha Pertanian, Kehutanan, Perburuan dan Perikanan/*Agriculture, Animal Husbandry, Forestry Workers, Fishermen and Hunters* 7/8/9. Tenaga Produksi, Operator Alat-alat Angkutan dan Pekerja Kasar/*Production and Related Workers, Transport Equipment Operators and Laborers* X/00. Lainnya/*Others*

Tabel 18.5 / *Table*

L a n j u t a n
C o n t i n u e d

Perkotaan+Perdesaan/*Urban+Rural* — Perempuan/*Female*

Lapangan Pekerjaan Utama *Main Industry* *)	Jenis Pekerjaan Utama/*Main Occupation* **)								Jumlah *Total*
	0/1	2	3	4	5	6	7/8/9	X/00	
(1)	(2)	(3)	(4)	(5)	(6)	(7)	(8)	(9)	(10)
J	1 612	-	3 429	3 356	-	-	781	-	9 178
K	940	220	5 650	1 081	253	-	-	-	8 144
L	729	-	123	-	318	-	-	-	1 170
M,N	1 512	-	1 352	1 424	1 230	-	1 453	-	6 971
O	3 255	1 374	13 066	215	312	-	-	722	18 944
P	70 216	1 280	9 312	-	1 335	-	2 112	-	84 255
Q	21 041	410	5 167	-	2 071	-	2 637	-	31 326
R,S,T,U	3 936	223	2 511	140	55 603	-	13 004	-	75 417
Jumlah/*Total*	108 148	7 006	72 564	240 155	104 548	198 932	258 216	1 162	990 731

https://yogyakarta.bps.go.id

Catatan/*Note*:

*) J. Informasi dan Komunikasi/*Information and Communication* *K. Jasa Keuangan dan Asuransi/Financial and Insurance Activities*
L. Real Estat/Real Estate Activities *M,N. Jasa Perusahaan/Business Activities*
O. Administrasi Pemerintahan, Pertahanan, dan Jaminan Sosial Wajib/*Public Administration and Defence; Compulsory Social Security*
P. Jasa Pendidikan/*Education* *Q. Jasa Kesehatan dan Kegiatan Sosial/Human Health and Social Work Activities*
R,S,T,U. Jasa lainnya/*Other Services Activities*

**) 0/1. Tenaga Profesional, Teknisi dan yang Sejenis/*Professional, Technical and Related Worker* 2. Tenaga Kepemimpinan dan Ketatalaksanaan/*Administrative and Managerial Workers* 3. Tenaga Tata Usaha dan yang Sejenis/*Clerical and Related Workers* 4. Tenaga Usaha Penjualan/*Sales Workers* 5. Tenaga Usaha Jasa/*Services Workers* 6.Tenaga Usaha Pertanian, Kehutanan, Perburuan dan Perikanan/*Agriculture, Animal Husbandry, Forestry Workers, Fishermen and Hunters* 7/8/9. Tenaga Produksi, Operator Alat-alat Angkutan dan Pekerja Kasar/*Production and Related Workers, Transport Equipment Operators and Laborers*
X/00. Lainnya/*Others*

Tabel / *Table* 19.1

Penduduk Berumur 15 Tahun ke Atas yang Bekerja Selama Seminggu yang lalu Menurut Status Pekerjaan Utama dan Jenis Pekerjaan Utama
Population 15 Years of Age and Over Who Worked During the Previous Week by Main Employment Status and Main Occupation
(Agustus/*August* 2020)

Perkotaan+Perdesaan/*Urban+Rural* — Laki-laki+Perempuan/*Male+Female*

Status Pekerjaan Utama *Main Employment Status*	Jenis Pekerjaan Utama/*Main Occupation* *)								Jumlah *Total*
	0/1	2	3	4	5	6	7/8/9	X/00	
(1)	(2)	(3)	(4)	(5)	(6)	(7)	(8)	(9)	(10)
Berusaha Sendiri/ *Own Account Worker*	18 514	4 922	771	127 613	32 440	60 582	139 905	772	385 519
Berusaha Dibantu Buruh Tidak Tetap/Buruh Tidak Dibayar/ *Employer Assisted by Temporary Worker/ Unpaid Worker*	3 258	764	157	96 411	20 926	170 959	81 263	-	373 738
Berusaha Dibantu Buruh Tetap/Buruh Dibayar/ *Employer Assisted by Permanent Worker/Paid Worker*	3 414	5 272	1 055	22 446	11 168	8 719	28 976	-	81 050
Buruh/Karyawan/Pegawai/ *Employee*	159 929	16 047	130 349	101 143	84 063	15 369	278 624	39 127	824 651
Pekerja Bebas di Pertanian/ *Casual Employee in Agriculture*	-	-	-	-	-	35 660	563	-	36 223
Pekerja Bebas di Nonpertanian/*Casual Employee not in Agriculture*	-	-	1 173	5 203	10 063	-	100 876	-	117 315
Pekerja keluarga/tak dibayar/ *Unpaid Family Worker*	852	345	2 782	70 535	19 934	133 362	80 010	-	307 820
Jumlah/*Total*	185 967	27 350	136 287	423 351	178 594	424 651	710 217	39 899	2 126 316

Catatan/*Note* :

*) 0/1. Tenaga Profesional, Teknisi dan yang Sejenis/*Professional, Technical and Related Worker* 2. Tenaga Kepemimpinan dan Ketatalaksanaan/ *Administrative and Managerial Workers* 3. Tenaga Tata Usaha dan yang Sejenis/*Clerical and Related Workers* 4. Tenaga Usaha Penjualan/ *Sales Workers* 5. Tenaga Usaha Jasa/*Services Workers* 6. Tenaga Usaha Pertanian, Kehutanan, Perburuan, dan Perikanan/*Agriculture, Animal Husbandry, Forestry Workers, Fishermen and Hunters* 7/8/9. Tenaga Produksi, Operator Alat-alat Angkutan dan Pekerja Kasar/ *Production and Related Workers, Transport Equipment Operators and Laborers* X/00. Lainnya/*Others*

https://yogyakarta.bps.go.id

Tabel / *Table* 19.2

Penduduk Berumur 15 Tahun ke Atas yang Bekerja Selama Seminggu yang lalu Menurut Status Pekerjaan Utama dan Jenis Pekerjaan Utama
Population 15 Years of Age and Over Who Worked During the Previous Week by Main Employment Status and Main Occupation
(Agustus/*August* 2020)

Perkotaan/*Urban* — Laki-laki+Perempuan/*Male+Female*

Status Pekerjaan Utama *Main Employment Status*	Jenis Pekerjaan Utama/*Main Occupation* *)								Jumlah *Total*
	0/1	2	3	4	5	6	7/8/9	X/00	
(1)	(2)	(3)	(4)	(5)	(6)	(7)	(8)	(9)	(10)
Berusaha Sendiri/ *Own Account Worker*	16 828	4 575	590	109 806	29 354	34 386	108 051	772	304 362
Berusaha Dibantu Buruh Tidak Tetap/Buruh Tidak Dibayar/ *Employer Assisted by Temporary Worker/ Unpaid Worker*	2 773	571	157	77 225	18 379	74 540	47 905	-	221 550
Berusaha Dibantu Buruh Tetap/Buruh Dibayar/ *Employer Assisted by Permanent Worker/Paid Worker*	3 128	5 249	1 055	19 031	10 496	6 259	23 705	-	68 923
Buruh/Karyawan/Pegawai/ *Employee*	129 634	12 925	115 722	85 465	71 431	8 355	227 200	35 483	686 215
Pekerja Bebas di Pertanian/ *Casual Employee in Agriculture*	-	-	-	-	-	19 024	-	-	19 024
Pekerja Bebas di Nonpertanian/*Casual Employee not in Agriculture*	-	-	1 173	3 876	8 273	-	62 711	-	76 033
Pekerja keluarga/tak dibayar/ *Unpaid Family Worker*	852	-	2 544	59 731	17 623	45 491	50 228	-	176 469
Jumlah/*Total*	153 215	23 320	121 241	355 134	155 556	188 055	519 800	36 255	1 552 576

Catatan/*Note*:

*) 0/1. Tenaga Profesional, Teknisi dan yang Sejenis/*Professional, Technical and Related Worker* 2. Tenaga Kepemimpinan dan Ketatalaksanaan/ *Administrative and Managerial Workers* 3. Tenaga Tata Usaha dan yang Sejenis/*Clerical and Related Workers* 4. Tenaga Usaha Penjualan/ *Sales Workers* 5. Tenaga Usaha Jasa/*Services Workers* 6. Tenaga Usaha Pertanian, Kehutanan, Perburuan, dan Perikanan/*Agriculture, Animal Husbandry, Forestry Workers, Fishermen and Hunters* 7/8/9. Tenaga Produksi, Operator Alat-alat Angkutan dan Pekerja Kasar/ *Production and Related Workers, Transport Equipment Operators and Laborers* X/00. Lainnya/*Others*

https://yogyakarta.bps.go.id

Tabel / *Table* 19.3

Penduduk Berumur 15 Tahun ke Atas yang Bekerja Selama Seminggu yang lalu Menurut Status Pekerjaan Utama dan Jenis Pekerjaan Utama
Population 15 Years of Age and Over Who Worked During the Previous Week by Main Employment Status and Main Occupation
(Agustus/*August* 2020)

Perdesaan/*Rural* — Laki-laki+Perempuan/*Male+Female*

Status Pekerjaan Utama *Main Employment Status*	Jenis Pekerjaan Utama/*Main Occupation* *)								Jumlah *Total*
	0/1	2	3	4	5	6	7/8/9	X/00	
(1)	(2)	(3)	(4)	(5)	(6)	(7)	(8)	(9)	(10)
Berusaha Sendiri/ *Own Account Worker*	1 686	347	181	17 807	3 086	26 196	31 854	-	81 157
Berusaha Dibantu Buruh Tidak Tetap/Buruh Tidak Dibayar/ *Employer Assisted by Temporary Worker/ Unpaid Worker*	485	193	-	19 186	2 547	96 419	33 358	-	152 188
Berusaha Dibantu Buruh Tetap/Buruh Dibayar/ *Employer Assisted by Permanent Worker/Paid Worker*	286	23	-	3 415	672	2 460	5 271	-	12 127
Buruh/Karyawan/Pegawai/ *Employee*	30 295	3 122	14 627	15 678	12 632	7 014	51 424	3 644	138 436
Pekerja Bebas di Pertanian/ *Casual Employee in Agriculture*	-	-	-	-	-	16 636	563	-	17 199
Pekerja Bebas di Nonpertanian/*Casual Employee not in Agriculture*	-	-	-	1 327	1 790	-	38 165	-	41 282
Pekerja keluarga/tak dibayar/ *Unpaid Family Worker*	-	345	238	10 804	2 311	87 871	29 782	-	131 351
Jumlah/*Total*	32 752	4 030	15 046	68 217	23 038	236 596	190 417	3 644	573 740

Catatan/*Note* :

*) 0/1. Tenaga Profesional, Teknisi dan yang Sejenis/*Professional, Technical and Related Worker* 2. Tenaga Kepemimpinan dan Ketatalaksanaan/ *Administrative and Managerial Workers* 3. Tenaga Tata Usaha dan yang Sejenis/*Clerical and Related Workers* 4. Tenaga Usaha Penjualan/ *Sales Workers* 5. Tenaga Usaha Jasa/*Services Workers* 6. Tenaga Usaha Pertanian, Kehutanan, Perburuan, dan Perikanan/*Agriculture, Animal Husbandry, Forestry Workers, Fishermen and Hunters* 7/8/9. Tenaga Produksi, Operator Alat-alat Angkutan dan Pekerja Kasar/ *Production and Related Workers, Transport Equipment Operators and Laborers* X/00. Lainnya/*Others*

https://yogyakarta.bps.go.id

Tabel / *Table* 19.4

Penduduk Berumur 15 Tahun ke Atas yang Bekerja Selama Seminggu yang lalu Menurut Status Pekerjaan Utama dan Jenis Pekerjaan Utama
Population 15 Years of Age and Over Who Worked During the Previous Week by Main Employment Status and Main Occupation
(Agustus/*August* 2020)

Perkotaan+Perdesaan/*Urban+Rural* — Laki-laki/*Male*

Status Pekerjaan Utama *Main Employment Status*	Jenis Pekerjaan Utama/*Main Occupation* *)								Jumlah *Total*
	0/1	2	3	4	5	6	7/8/9	X/00	
(1)	(2)	(3)	(4)	(5)	(6)	(7)	(8)	(9)	(10)
Berusaha Sendiri/ *Own Account Worker*	12 703	3 850	771	57 145	17 749	40 442	82 498	772	215 930
Berusaha Dibantu Buruh Tidak Tetap/Buruh Tidak Dibayar/ *Employer Assisted by Temporary Worker/ Unpaid Worker*	2 463	764	157	36 975	7 241	126 803	33 126	-	207 529
Berusaha Dibantu Buruh Tetap/Buruh Dibayar/ *Employer Assisted by Permanent Worker/Paid Worker*	2 244	3 105	735	14 251	6 423	6 356	20 852	-	53 966
Buruh/Karyawan/Pegawai/ *Employee*	60 409	12 467	61 508	51 956	30 387	12 622	198 371	37 965	465 685
Pekerja Bebas di Pertanian/ *Casual Employee in Agriculture*	-	-	-	-	-	20 473	176	-	20 649
Pekerja Bebas di Nonpertanian/*Casual Employee not in Agriculture*	-	-	314	2 704	5 479	-	93 226	-	101 723
Pekerja keluarga/tak dibayar/ *Unpaid Family Worker*	-	158	238	20 165	6 767	19 023	23 752	-	70 103
Jumlah/*Total*	77 819	20 344	63 723	183 196	74 046	225 719	452 001	38 737	1 135 585

Catatan/*Note*:

*) 0/1. Tenaga Profesional, Teknisi dan yang Sejenis/*Professional, Technical and Related Worker* 2. Tenaga Kepemimpinan dan Ketatalaksanaan/ *Administrative and Managerial Workers* 3. Tenaga Tata Usaha dan yang Sejenis/*Clerical and Related Workers* 4. Tenaga Usaha Penjualan/ *Sales Workers* 5. Tenaga Usaha Jasa/*Services Workers* 6. Tenaga Usaha Pertanian, Kehutanan, Perburuan, dan Perikanan/*Agriculture, Animal Husbandry, Forestry Workers, Fishermen and Hunters* 7/8/9. Tenaga Produksi, Operator Alat-alat Angkutan dan Pekerja Kasar/ *Production and Related Workers, Transport Equipment Operators and Laborers* X/00. Lainnya/*Others*

https://yogyakarta.bps.go.id

Tabel / *Table* 19.5

Penduduk Berumur 15 Tahun ke Atas yang Bekerja Selama Seminggu yang lalu Menurut Status Pekerjaan Utama dan Jenis Pekerjaan Utama
Population 15 Years of Age and Over Who Worked During the Previous Week by Main Employment Status and Main Occupation
(Agustus/*August* 2020)

Perkotaan+Perdesaan/*Urban+Rural* — Perempuan/*Female*

Status Pekerjaan Utama *Main Employment Status*	Jenis Pekerjaan Utama/*Main Occupation* *)								Jumlah *Total*
	0/1	2	3	4	5	6	7/8/9	X/00	
(1)	(2)	(3)	(4)	(5)	(6)	(7)	(8)	(9)	(10)
Berusaha Sendiri/ *Own Account Worker*	5 811	1 072	-	70 468	14 691	20 140	57 407	-	169 589
Berusaha Dibantu Buruh Tidak Tetap/Buruh Tidak Dibayar/ *Employer Assisted by Temporary Worker/ Unpaid Worker*	795	-	-	59 436	13 685	44 156	48 137	-	166 209
Berusaha Dibantu Buruh Tetap/Buruh Dibayar/ *Employer Assisted by Permanent Worker/Paid Worker*	1 170	2 167	320	8 195	4 745	2 363	8 124	-	27 084
Buruh/Karyawan/Pegawai/ *Employee*	99 520	3 580	68 841	49 187	53 676	2 747	80 253	1 162	358 966
Pekerja Bebas di Pertanian/ *Casual Employee in Agriculture*	-	-	-	-	-	15 187	387	-	15 574
Pekerja Bebas di Nonpertanian/*Casual Employee not in Agriculture*	-	-	859	2 499	4 584	-	7 650	-	15 592
Pekerja keluarga/tak dibayar/ *Unpaid Family Worker*	852	187	2 544	50 370	13 167	114 339	56 258	-	237 717
Jumlah/*Total*	108 148	7 006	72 564	240 155	104 548	198 932	258 216	1 162	990 731

Catatan/*Note* :

*) 0/1. Tenaga Profesional, Teknisi dan yang Sejenis/*Professional, Technical and Related Worker* 2. Tenaga Kepemimpinan dan Ketatalaksanaan/ *Administrative and Managerial Workers* 3. Tenaga Tata Usaha dan yang Sejenis/*Clerical and Related Workers* 4. Tenaga Usaha Penjualan/ *Sales Workers* 5. Tenaga Usaha Jasa/*Services Workers* 6. Tenaga Usaha Pertanian, Kehutanan, Perburuan, dan Perikanan/*Agriculture, Animal Husbandry, Forestry Workers, Fishermen and Hunters* 7/8/9. Tenaga Produksi, Operator Alat-alat Angkutan dan Pekerja Kasar/ *Production and Related Workers, Transport Equipment Operators and Laborers* X/00. Lainnya/*Others*

https://yogyakarta.bps.go.id

Tabel / *Table* 20.1

Penduduk Berumur 15 Tahun ke Atas yang Bekerja Selama Seminggu yang lalu Menurut Jumlah Jam Kerja pada Pekerjaan Utama dan Lapangan Pekerjaan Utama
Population 15 Years of Age and Over Who Worked During the Previous Week by Total Working Hours on Main Job and Main Industry
(Agustus/*August* 2020)

Perkotaan+Perdesaan/*Urban+Rural* — Laki-laki+Perempuan/*Male+Female*

Jumlah Jam Kerja Pada Pekerjaan Utama *Total Working Hours On Main Job*	Lapangan Pekerjaan Utama/*Main Industry* *)								
	A	B	C	D	E	F	G	H	I
(1)	(2)	(3)	(4)	(5)	(6)	(7)	(8)	(9)	(10)
0 **)	8 794	901	15 223	-	-	3 992	9 379	6 092	8 620
1 -4	13 258	976	7 471	-	-	249	5 090	607	651
5 - 9	54 051	597	15 927	328	-	192	19 232	1 038	3 546
10 - 14	72 871	912	18 781	-	362	1 846	24 677	1 660	7 093
15 - 19	34 101	333	19 057	-	-	1 263	17 430	1 951	8 704
20 - 24	70 578	1 327	33 778	393	301	4 647	34 206	5 162	13 435
25 - 34	63 091	3 320	48 578	-	811	9 167	48 854	11 620	18 272
35 - 44	71 807	3 482	122 108	1 890	2 026	75 819	115 180	18 096	35 964
45 - 54	29 219	1 729	50 608	211	792	25 761	79 913	12 343	30 349
55 - 59	5 703	378	15 561	-	-	4 522	27 394	5 194	15 980
60 - 74	4 398	2 150	11 410	-	825	450	41 992	7 821	23 204
75+	1 103	-	3 556	-	-	-	23 560	1 536	9 452
Jumlah/*Total*	428 974	16 105	362 058	2 822	5 117	127 908	446 907	73 120	175 270

Catatan/*Note*:

*) A. Pertanian, Kehutanan, dan Perikanan/*Agriculture, Forestry, and Fishing* B. Pertambangan dan Penggalian/*Mining and Quarrying*
C. Industri Pengolahan/*Manufacturing* D. Pengadaan Listrik dan Gas/*Electricity and Gas* E. Pengadaan Air; Pengelolaan sampah, Limbah, dan Daur Ulang/*Water Supply; Sewerage, Waste Management, and Remediation Activities* F. Konstruksi/Construction
G. Perdagangan Besar dan Eceran; Reparasi Mobil dan Sepeda Motor/Wholesale and Retail Trade; Repair of Motor Vehicles and Motorcycles
H. Transportasi dan Pergudangan/*Transportation and Storage* I. Penyediaan Akomodasi dan Makan Minum/*Accommodation and Food Service Activities*

**) Sementara Tidak Bekerja/*Temporarily Not Working*

https://yogyakarta.bps.go.id

Tabel / *Table* 20.1 Lanjutan / *Continued*

Perkotaan+Perdesaan/*Urban+Rural* — Laki-laki+Perempuan/*Male+Female*

Jumlah Jam Kerja Pada Pekerjaan Utama *Total Working Hours On Main Job*	Lapangan Pekerjaan Utama/*Main Industry* *)								Jumlah *Total*
	J	K	L	M,N	O	P	Q	R,S,T,U	
(1)	(11)	(12)	(13)	(14)	(15)	(16)	(17)	(18)	(19)
0 **)	656	340	-	998	706	3 807	-	9 146	68 654
1 -4	364	-	-	207	-	1 410	424	3 974	34 681
5 - 9	275	680	318	1 269	-	2 504	1 640	13 246	114 843
10 - 14	1 385	686	-	4 559	1 344	5 677	1 781	7 887	151 521
15 - 19	1 107	-	-	636	3 388	8 852	897	7 102	104 821
20 - 24	1 858	1 218	325	2 221	1 753	10 251	1 796	11 818	195 067
25 - 34	1 444	4 285	255	2 924	10 255	29 833	3 892	11 022	267 623
35 - 44	15 364	16 389	1 132	12 814	47 084	51 717	22 253	32 231	645 356
45 - 54	5 112	2 775	890	3 650	6 662	12 053	10 059	22 531	294 657
55 - 59	1 049	1 580	-	2 408	2 250	616	-	9 090	91 725
60 - 74	1 626	941	498	2 523	3 161	2 895	2 498	8 146	114 538
75+	51	12	-	-	-	1 183	-	2 377	42 830
Jumlah/*Total*	30 291	28 906	3 418	34 209	76 603	130 798	45 240	138 570	2 126 316

Catatan/*Note* :

*) J. Informasi dan Komunikasi/*Information and Communication* K. *Jasa Keuangan dan Asuransi/Financial and Insurance Activities*
L. Real Estat/*Real Estate Activities* M,N. *Jasa Perusahaan/Business Activities*
O. Administrasi Pemerintahan, Pertahanan, dan Jaminan Sosial Wajib/*Public Administration and Defence; Compulsory Social Security*
P. Jasa Pendidikan/*Education* Q. *Jasa Kesehatan dan Kegiatan Sosial/Human Health and Social Work Activities*
R,S,T,U. Jasa lainnya/*Other Services Activities*

**) Sementara Tidak Bekerja/*Temporarily Not Working*

https://yogyakarta.bps.go.id

Tabel / *Table* 20.2

Penduduk Berumur 15 Tahun ke Atas yang Bekerja Selama Seminggu yang lalu Menurut Jumlah Jam Kerja pada Pekerjaan Utama dan Lapangan Pekerjaan Utama
Population 15 Years of Age and Over Who Worked During the Previous Week by Total Working Hours on Main Job and Main Industry
(Agustus/*August* 2020)

Perkotaan/*Urban* — Laki-laki+Perempuan/*Male+Female*

Jumlah Jam Kerja Pada Pekerjaan Utama *Total Working Hours On Main Job*	Lapangan Pekerjaan Utama/*Main Industry* *)								
	A	B	C	D	E	F	G	H	I
(1)	(2)	(3)	(4)	(5)	(6)	(7)	(8)	(9)	(10)
0 **)	5 478	859	11 561	-	-	2 893	8 587	5 698	8 049
1 -4	7 770	976	5 473	-	-	-	3 129	607	368
5 - 9	23 874	597	11 105	328	-	-	16 013	999	3 131
10 - 14	26 765	307	8 897	-	155	1 325	23 335	539	6 117
15 - 19	16 140	-	12 454	-	-	1 016	14 140	1 657	7 853
20 - 24	29 231	792	24 023	-	301	3 002	31 086	4 673	11 812
25 - 34	24 861	636	28 987	-	811	5 615	40 861	11 403	16 685
35 - 44	38 187	2 089	83 607	1 890	1 572	58 450	96 293	16 051	29 850
45 - 54	13 219	824	36 014	211	792	15 077	68 324	10 690	25 234
55 - 59	2 492	378	10 231	-	-	2 272	20 859	4 529	14 514
60 - 74	2 780	1 855	10 426	-	439	223	33 533	6 529	20 865
75+	418	-	1 903	-	-	-	18 986	1 297	8 806
Jumlah/*Total*	191 215	9 313	244 681	2 429	4 070	89 873	375 146	64 672	153 284

Catatan/*Note*:

*) A. Pertanian, Kehutanan, dan Perikanan/*Agriculture, Forestry, and Fishing* B. Pertambangan dan Penggalian/*Mining and Quarrying*
C. Industri Pengolahan/*Manufacturing* D. Pengadaan Listrik dan Gas/*Electricity and Gas* E. Pengadaan Air; Pengelolaan sampah, Limbah, dan Daur Ulang/*Water Supply; Sewerage, Waste Management, and Remediation Activities* F. Konstruksi/Construction
G. Perdagangan Besar dan Eceran; Reparasi Mobil dan Sepeda Motor/Wholesale and Retail Trade; Repair of Motor Vehicles and Motorcycles
H. Transportasi dan Pergudangan/*Transportation and Storage* I. Penyediaan Akomodasi dan Makan Minum/*Accommodation and Food Service Activities*

**) Sementara Tidak Bekerja/*Temporarily Not Working*

https://yogyakarta.bps.go.id

Tabel / *Table* 20.2 Lanjutan / *Continued*

Perkotaan/*Urban* — Laki-laki+Perempuan/*Male+Female*

Jumlah Jam Kerja Pada Pekerjaan Utama *Total Working Hours On Main Job*	Lapangan Pekerjaan Utama/*Main Industry* *)								Jumlah *Total*
	J	K	L	M,N	O	P	Q	R,S,T,U	
(1)	(11)	(12)	(13)	(14)	(15)	(16)	(17)	(18)	(19)
0 **)	656	340	-	998	706	2 923	-	7 289	56 037
1 -4	364	-	-	207	-	1 410	424	3 687	24 415
5 - 9	-	492	318	1 269	-	1 254	1 411	10 538	71 329
10 - 14	1 385	686	-	3 934	1 198	5 557	1 781	7 660	89 641
15 - 19	1 107	-	-	586	2 841	7 365	897	5 541	71 597
20 - 24	1 545	1 218	325	1 995	1 510	7 531	1 796	9 606	130 446
25 - 34	1 241	3 419	255	2 924	9 612	22 753	3 530	9 761	183 354
35 - 44	14 640	15 625	1 132	11 715	39 703	43 192	18 132	30 620	502 748
45 - 54	4 652	1 918	890	3 125	4 816	9 637	8 847	19 732	224 002
55 - 59	868	1 580	-	1 822	1 269	219	-	6 963	67 996
60 - 74	1 626	941	498	2 523	2 036	2 568	2 097	7 630	96 569
75+	-	-	-	-	-	655	-	2 377	34 442
Jumlah/*Total*	28 084	26 219	3 418	31 098	63 691	105 064	38 915	121 404	1 552 576

Catatan/*Note*:

*) J. Informasi dan Komunikasi/*Information and Communication* K. *Jasa Keuangan dan Asuransi/Financial and Insurance Activities*
L. Real Estat/*Real Estate Activities* M,N. *Jasa Perusahaan/Business Activities*
O. Administrasi Pemerintahan, Pertahanan, dan Jaminan Sosial Wajib/*Public Administration and Defence; Compulsory Social Security*
P. Jasa Pendidikan/*Education* Q. *Jasa Kesehatan dan Kegiatan Sosial/Human Health and Social Work Activities*
R,S,T,U. Jasa lainnya/*Other Services Activities*

**) Sementara Tidak Bekerja/*Temporarily Not Working*

https://yogyakarta.bps.go.id

Tabel / *Table* 20.3

Penduduk Berumur 15 Tahun ke Atas yang Bekerja Selama Seminggu yang lalu Menurut Jumlah Jam Kerja pada Pekerjaan Utama dan Lapangan Pekerjaan Utama
Population 15 Years of Age and Over Who Worked During the Previous Week by Total Working Hours on Main Job and Main Industry
(Agustus/*August* 2020)

Perdesaan/*Rural* — Laki-laki+Perempuan/*Male+Female*

Jumlah Jam Kerja Pada Pekerjaan Utama *Total Working Hours On Main Job*	Lapangan Pekerjaan Utama/*Main Industry* *)								
	A	B	C	D	E	F	G	H	I
(1)	(2)	(3)	(4)	(5)	(6)	(7)	(8)	(9)	(10)
0 **)	3 316	42	3 662	-	-	1 099	792	394	571
1 -4	5 488	-	1 998	-	-	249	1 961	-	283
5 - 9	30 177	-	4 822	-	-	192	3 219	39	415
10 - 14	46 106	605	9 884	-	207	521	1 342	1 121	976
15 - 19	17 961	333	6 603	-	-	247	3 290	294	851
20 - 24	41 347	535	9 755	393	-	1 645	3 120	489	1 623
25 - 34	38 230	2 684	19 591	-	-	3 552	7 993	217	1 587
35 - 44	33 620	1 393	38 501	-	454	17 369	18 887	2 045	6 114
45 - 54	16 000	905	14 594	-	-	10 684	11 589	1 653	5 115
55 - 59	3 211	-	5 330	-	-	2 250	6 535	665	1 466
60 - 74	1 618	295	984	-	386	227	8 459	1 292	2 339
75+	685	-	1 653	-	-	-	4 574	239	646
Jumlah/*Total*	237 759	6 792	117 377	393	1 047	38 035	71 761	8 448	21 986

Catatan/*Note*:

*) A. Pertanian, Kehutanan, dan Perikanan/*Agriculture, Forestry, and Fishing* B. Pertambangan dan Penggalian/*Mining and Quarrying*
C. Industri Pengolahan/*Manufacturing* D. Pengadaan Listrik dan Gas/*Electricity and Gas* E. Pengadaan Air; Pengelolaan sampah, Limbah, dan Daur Ulang/*Water Supply; Sewerage, Waste Management, and Remediation Activities* F. Konstruksi/Construction
G. Perdagangan Besar dan Eceran; Reparasi Mobil dan Sepeda Motor/Wholesale and Retail Trade; Repair of Motor Vehicles and Motorcycles
H. Transportasi dan Pergudangan/*Transportation and Storage* I. Penyediaan Akomodasi dan Makan Minum/*Accommodation and Food Service Activities*

**) Sementara Tidak Bekerja/*Temporarily Not Working*

https://yogyakarta.bps.go.id

Tabel / *Table* 20.3 Lanjutan / *Continued*

Perdesaan/*Rural* — Laki-laki+Perempuan/*Male+Female*

Jumlah Jam Kerja Pada Pekerjaan Utama *Total Working Hours On Main Job*	Lapangan Pekerjaan Utama/*Main Industry* *)								Jumlah *Total*
	J	K	L	M,N	O	P	Q	R,S,T,U	
(1)	(11)	(12)	(13)	(14)	(15)	(16)	(17)	(18)	(19)
0 **)	-	-	-	-	-	884	-	1 857	12 617
1 -4	-	-	-	-	-	-	-	287	10 266
5 - 9	275	188	-	-	-	1 250	229	2 708	43 514
10 - 14	-	-	-	625	146	120	-	227	61 880
15 - 19	-	-	-	50	547	1 487	-	1 561	33 224
20 - 24	313	-	-	226	243	2 720	-	2 212	64 621
25 - 34	203	866	-	-	643	7 080	362	1 261	84 269
35 - 44	724	764	-	1 099	7 381	8 525	4 121	1 611	142 608
45 - 54	460	857	-	525	1 846	2 416	1 212	2 799	70 655
55 - 59	181	-	-	586	981	397	-	2 127	23 729
60 - 74	-	-	-	-	1 125	327	401	516	17 969
75+	51	12	-	-	-	528	-	-	8 388
Jumlah/*Total*	2 207	2 687	0	3 111	12 912	25 734	6 325	17 166	573 740

Catatan/*Note*:

*) J. Informasi dan Komunikasi/*Information and Communication* K. *Jasa Keuangan dan Asuransi/Financial and Insurance Activities*
L. Real Estat/*Real Estate Activities* M,N. *Jasa Perusahaan/Business Activities*
O. Administrasi Pemerintahan, Pertahanan, dan Jaminan Sosial Wajib/*Public Administration and Defence; Compulsory Social Security*
P. Jasa Pendidikan/*Education* Q. *Jasa Kesehatan dan Kegiatan Sosial/Human Health and Social Work Activities*
R,S,T,U. Jasa lainnya/*Other Services Activities*

**) Sementara Tidak Bekerja/*Temporarily Not Working*

https://yogyakarta.bps.go.id

Tabel / *Table* 20.4

Penduduk Berumur 15 Tahun ke Atas yang Bekerja Selama Seminggu yang lalu Menurut Jumlah Jam Kerja pada Pekerjaan Utama dan Lapangan Pekerjaan Utama
Population 15 Years of Age and Over Who Worked During the Previous Week by Total Working Hours on Main Job and Main Industry
(Agustus/*August* 2020)

Perkotaan+Perdesaan/*Urban+Rural* — Laki-laki/*Male*

Jumlah Jam Kerja Pada Pekerjaan Utama *Total Working Hours On Main Job*	Lapangan Pekerjaan Utama/*Main Industry *)*								
	A	B	C	D	E	F	G	H	I
(1)	(2)	(3)	(4)	(5)	(6)	(7)	(8)	(9)	(10)
0 **)	5 372	901	5 014	-	-	3 992	5 821	6 092	3 265
1 -4	4 350	976	3 463	-	-	-	2 180	607	168
5 - 9	18 416	597	5 605	-	-	192	7 006	575	991
10 - 14	30 486	912	5 034	-	155	1 846	11 975	1 660	930
15 - 19	17 099	333	5 166	-	-	844	7 345	1 951	2 097
20 - 24	35 007	1 327	10 083	393	301	4 647	12 874	5 162	6 427
25 - 34	39 891	3 022	20 358	-	811	9 167	22 701	10 790	9 595
35 - 44	47 036	2 958	53 002	1 579	1 657	74 171	61 295	15 039	13 629
45 - 54	21 524	1 729	31 748	211	792	24 939	42 965	11 645	15 838
55 - 59	4 251	378	8 747	-	-	4 522	10 988	4 553	7 621
60 - 74	3 577	2 150	7 083	-	825	450	17 302	7 353	10 215
75+	850	-	1 233	-	-	-	5 656	1 536	5 936
Jumlah/*Total*	227 859	15 283	156 536	2 183	4 541	124 770	208 108	66 963	76 712

Catatan/*Note*:

*) A. Pertanian, Kehutanan, dan Perikanan/*Agriculture, Forestry, and Fishing* B. Pertambangan dan Penggalian/*Mining and Quarrying*
C. Industri Pengolahan/*Manufacturing* D. Pengadaan Listrik dan Gas/*Electricity and Gas* E. Pengadaan Air; Pengelolaan sampah, Limbah, dan Daur Ulang/*Water Supply; Sewerage, Waste Management, and Remediation Activities* F. Konstruksi/Construction
G. Perdagangan Besar dan Eceran; Reparasi Mobil dan Sepeda Motor/Wholesale and Retail Trade; Repair of Motor Vehicles and Motorcycles
H. Transportasi dan Pergudangan/*Transportation and Storage* I. Penyediaan Akomodasi dan Makan Minum/*Accommodation and Food Service Activities*

**) Sementara Tidak Bekerja/*Temporarily Not Working*

https://yogyakarta.bps.go.id

Tabel / *Table* 20.4 Lanjutan / *Continued*

Perkotaan+Perdesaan/*Urban+Rural* — Laki-laki/*Male*

Jumlah Jam Kerja Pada Pekerjaan Utama *Total Working Hours On Main Job*	Lapangan Pekerjaan Utama/*Main Industry *)*								Jumlah *Total*
	J	K	L	M,N	O	P	Q	R,S,T,U	
(1)	(11)	(12)	(13)	(14)	(15)	(16)	(17)	(18)	(19)
0 **)	656	340	-	998	219	1 638	-	3 986	38 294
1 -4	364	-	-	207	-	432	-	1 915	14 662
5 - 9	-	188	-	1 269	-	834	-	8 094	43 767
10 - 14	1 385	686	-	2 933	1 023	1 124	-	3 966	64 115
15 - 19	-	-	-	636	3 236	1 889	-	3 052	43 648
20 - 24	1 009	361	325	1 865	1 160	3 286	1 394	4 509	90 130
25 - 34	1 052	1 854	255	873	8 632	6 571	855	3 830	140 257
35 - 44	9 441	12 760	403	10 536	32 558	22 038	8 481	14 523	381 106
45 - 54	4 584	2 300	767	2 990	5 648	6 603	2 383	12 167	188 833
55 - 59	945	1 320	-	2 408	2 022	616	-	4 193	52 564
60 - 74	1 626	941	498	2 523	3 161	656	801	2 918	62 079
75+	51	12	-	-	-	856	-	-	16 130
Jumlah/*Total*	21 113	20 762	2 248	27 238	57 659	46 543	13 914	63 153	1 135 585

Catatan/*Note*:

*) J. Informasi dan Komunikasi/*Information and Communication* K. *Jasa Keuangan dan Asuransi/Financial and Insurance Activities*
L. Real Estat/*Real Estate Activities* M,N. *Jasa Perusahaan/Business Activities*
O. Administrasi Pemerintahan, Pertahanan, dan Jaminan Sosial Wajib/*Public Administration and Defence; Compulsory Social Security*
P. Jasa Pendidikan/*Education* Q. *Jasa Kesehatan dan Kegiatan Sosial/Human Health and Social Work Activities*
R,S,T,U. Jasa lainnya/*Other Services Activities*

**) Sementara Tidak Bekerja/*Temporarily Not Working*

https://yogyakarta.bps.go.id

Tabel / *Table* 20.5

Penduduk Berumur 15 Tahun ke Atas yang Bekerja Selama Seminggu yang lalu Menurut Jumlah Jam Kerja pada Pekerjaan Utama dan Lapangan Pekerjaan Utama
Population 15 Years of Age and Over Who Worked During the Previous Week by Total Working Hours on Main Job and Main Industry
(Agustus/*August* 2020)

Perkotaan+Perdesaan/*Urban+Rural* — Perempuan/*Female*

Jumlah Jam Kerja Pada Pekerjaan Utama *Total Working Hours On Main Job*	Lapangan Pekerjaan Utama/*Main Industry *)*								
	A	B	C	D	E	F	G	H	I
(1)	(2)	(3)	(4)	(5)	(6)	(7)	(8)	(9)	(10)
0 **)	3 422	-	10 209	-	-	-	3 558	-	5 355
1 -4	8 908	-	4 008	-	-	249	2 910	-	483
5 - 9	35 635	-	10 322	328	-	-	12 226	463	2 555
10 - 14	42 385	-	13 747	-	207	-	12 702	-	6 163
15 - 19	17 002	-	13 891	-	-	419	10 085	-	6 607
20 - 24	35 571	-	23 695	-	-	-	21 332	-	7 008
25 - 34	23 200	298	28 220	-	-	-	26 153	830	8 677
35 - 44	24 771	524	69 106	311	369	1 648	53 885	3 057	22 335
45 - 54	7 695	-	18 860	-	-	822	36 948	698	14 511
55 - 59	1 452	-	6 814	-	-	-	16 406	641	8 359
60 - 74	821	-	4 327	-	-	-	24 690	468	12 989
75+	253	-	2 323	-	-	-	17 904	-	3 516
Jumlah/*Total*	201 115	822	205 522	639	576	3 138	238 799	6 157	98 558

Catatan/*Note*:

*) A. Pertanian, Kehutanan, dan Perikanan/*Agriculture, Forestry, and Fishing* B. Pertambangan dan Penggalian/*Mining and Quarrying*
C. Industri Pengolahan/*Manufacturing* D. Pengadaan Listrik dan Gas/*Electricity and Gas* E. Pengadaan Air; Pengelolaan sampah, Limbah, dan Daur Ulang/*Water Supply; Sewerage, Waste Management, and Remediation Activities* F. Konstruksi/Construction
G. Perdagangan Besar dan Eceran; Reparasi Mobil dan Sepeda Motor/Wholesale and Retail Trade; Repair of Motor Vehicles and Motorcycles
H. Transportasi dan Pergudangan/*Transportation and Storage* I. Penyediaan Akomodasi dan Makan Minum/*Accommodation and Food Service Activities*

**) Sementara Tidak Bekerja/*Temporarily Not Working*

https://yogyakarta.bps.go.id

Tabel / *Table* 20.5 Lanjutan / *Continued*

Perkotaan+Perdesaan/*Urban+Rural* — Perempuan/*Female*

Jumlah Jam Kerja Pada Pekerjaan Utama *Total Working Hours On Main Job*	Lapangan Pekerjaan Utama/*Main Industry* *)								Jumlah *Total*
	J	K	L	M,N	O	P	Q	R,S,T,U	
(1)	(11)	(12)	(13)	(14)	(15)	(16)	(17)	(18)	(19)
0 **)	-	-	-	-	487	2 169	-	5 160	30 360
1 -4	-	-	-	-	-	978	424	2 059	20 019
5 - 9	275	492	318	-	-	1 670	1 640	5 152	71 076
10 - 14	-	-	-	1 626	321	4 553	1 781	3 921	87 406
15 - 19	1 107	-	-	-	152	6 963	897	4 050	61 173
20 - 24	849	857	-	356	593	6 965	402	7 309	104 937
25 - 34	392	2 431	-	2 051	1 623	23 262	3 037	7 192	127 366
35 - 44	5 923	3 629	729	2 278	14 526	29 679	13 772	17 708	264 250
45 - 54	528	475	123	660	1 014	5 450	7 676	10 364	105 824
55 - 59	104	260	-	-	228	-	-	4 897	39 161
60 - 74	-	-	-	-	-	2 239	1 697	5 228	52 459
75+	-	-	-	-	-	327	-	2 377	26 700
Jumlah/*Total*	9 178	8 144	1 170	6 971	18 944	84 255	31 326	75 417	990 731

Catatan/*Note* :

*) J. Informasi dan Komunikasi/*Information and Communication* K. *Jasa Keuangan dan Asuransi/Financial and Insurance Activities*
L. Real Estat/*Real Estate Activities* M,N. *Jasa Perusahaan/Business Activities*
O. Administrasi Pemerintahan, Pertahanan, dan Jaminan Sosial Wajib/*Public Administration and Defence; Compulsory Social Security*
P. Jasa Pendidikan/*Education* Q. *Jasa Kesehatan dan Kegiatan Sosial/Human Health and Social Work Activities*
R,S,T,U. Jasa lainnya/*Other Services Activities*

**) Sementara Tidak Bekerja/*Temporarily Not Working*

https://yogyakarta.bps.go.id

Tabel / *Table* 21.1

Penduduk Berumur 15 Tahun ke Atas yang Bekerja Selama Seminggu yang lalu Menurut Jumlah Jam Kerja pada Pekerjaan Utama dan Status Pekerjaan Utama
Population 15 Years of Age and Over Who Worked During the Previous Week by Total Working Hours on Main Job and Main Employment Status
(Agustus/*August* 2020)

Perkotaan+Perdesaan/*Urban+Rural* — Laki-laki+Perempuan/*Male+Female*

Jumlah Jam Kerja Pada Pekerjaan Utama *Total Working Hours on Main Job*	Status Pekerjaan Utama/*Main Employment Status* *)							Jumlah *Total*
	1	2	3	4	5	6	7	
(1)	(2)	(3)	(4)	(5)	(6)	(7)	(8)	(9)
0 **)	22 824	14 842	3 211	27 777	-	-	-	68 654
1-4	9 314	2 901	1 912	4 468	322	1 536	14 228	34 681
5-9	28 510	21 049	2 146	9 622	1 995	4 773	46 748	114 843
10-14	27 191	37 835	2 602	17 422	1 465	5 416	59 590	151 521
15-19	24 683	18 914	3 888	26 066	3 331	4 129	23 810	104 821
20-24	39 223	45 908	5 129	47 799	4 520	6 262	46 226	195 067
25-34	53 455	52 415	7 416	100 377	4 631	14 113	35 216	267 623
35-44	84 939	74 038	18 930	353 589	8 828	58 496	46 536	645 356
45-54	39 078	37 573	18 514	159 677	6 367	19 223	14 225	294 657
55-59	20 377	20 210	6 313	32 800	3 208	2 611	6 206	91 725
60-74	25 778	29 103	8 582	38 938	1 556	416	10 165	114 538
75+	10 147	18 950	2 407	6 116	-	340	4 870	42 830
Jumlah/*Total*	385 519	373 738	81 050	824 651	36 223	117 315	307 820	2 126 316

https://yogyakarta.bps.go.id

Catatan/*Note*:

*) 1. Berusaha sendiri/*Own Account Workers*
2. Berusaha dibantu buruh tidak tetap/buruh tidak dibayar *Employer Assisted by Temporary Worker/Unpaid Worker*
3. Berusaha dibantu buruh tetap/buruh dibayar/*Employer Assisted by Permanent Worker/Paid Worker*
4. Buruh/Karyawan/Pegawai/*Employee*
5. Pekerja bebas di pertanian/*Casual Employee in Agriculture*
6. Pekerja bebas di nonpertanian/*Casual Employee not in Agriculture*
7. Pekerja keluarga/tak dibayar/*Family Worker*

**) Sementara Tidak Bekerja/*Temporarily Not Working*

Tabel / *Table* 21.2

Penduduk Berumur 15 Tahun ke Atas yang Bekerja Selama Seminggu yang lalu Menurut Jumlah Jam Kerja pada Pekerjaan Utama dan Status Pekerjaan Utama
Population 15 Years of Age and Over Who Worked During the Previous Week by Total Working Hours on Main Job and Main Employment Status
(Agustus/*August* 2020)

Perkotaan/*Urban* — Laki-laki+Perempuan/*Male+Female*

Jumlah Jam Kerja Pada Pekerjaan Utama *Total Working Hours on Main Job*	Status Pekerjaan Utama/*Main Employment Status* *)							Jumlah *Total*
	1	2	3	4	5	6	7	
(1)	(2)	(3)	(4)	(5)	(6)	(7)	(8)	(9)
0 **)	20 210	10 005	2 516	23 306	-	-	-	56 037
1-4	8 127	2 269	1 267	4 229	322	1 061	7 140	24 415
5-9	21 281	11 395	1 569	7 155	1 112	3 425	25 392	71 329
10-14	18 164	17 797	2 602	15 600	944	4 239	30 295	89 641
15-19	17 249	9 088	3 260	21 234	2 308	2 669	15 789	71 597
20-24	28 924	23 370	3 763	38 575	2 958	3 546	29 310	130 446
25-34	40 034	25 139	7 147	85 432	1 476	7 815	16 311	183 354
35-44	67 891	43 147	15 500	304 614	5 660	41 526	24 410	502 748
45-54	33 137	25 758	15 362	126 743	2 884	10 301	9 817	224 002
55-59	17 880	15 692	5 327	22 442	939	1 111	4 605	67 996
60-74	22 775	23 761	8 203	32 321	421	-	9 088	96 569
75+	8 690	14 129	2 407	4 564	-	340	4 312	34 442
Jumlah/*Total*	304 362	221 550	68 923	686 215	19 024	76 033	176 469	1 552 576

Catatan/*Note*:

*) 1. Berusaha sendiri/*Own Account Workers*
2. Berusaha dibantu buruh tidak tetap/buruh tidak dibayar *Employer Assisted by Temporary Worker/Unpaid Worker*
3. Berusaha dibantu buruh tetap/buruh dibayar/*Employer Assisted by Permanent Worker/Paid Worker*
4. Buruh/Karyawan/Pegawai/*Employee*
5. Pekerja bebas di pertanian/*Casual Employee in Agriculture*
6. Pekerja bebas di nonpertanian/*Casual Employee not in Agriculture*
7. Pekerja keluarga/tak dibayar/*Family Worker*

**) Sementara Tidak Bekerja/*Temporarily Not Working*

https://yogyakarta.bps.go.id

Tabel / *Table* 21.3

Penduduk Berumur 15 Tahun ke Atas yang Bekerja Selama Seminggu yang lalu Menurut Jumlah Jam Kerja pada Pekerjaan Utama dan Status Pekerjaan Utama
Population 15 Years of Age and Over Who Worked During the Previous Week by Total Working Hours on Main Job and Main Employment Status
(Agustus/*August* 2020)

Perdesaan/*Rural* — Laki-laki+Perempuan/*Male+Female*

Jumlah Jam Kerja Pada Pekerjaan Utama *Total Working Hours on Main Job*	Status Pekerjaan Utama/*Main Employment Status* *)							Jumlah *Total*
	1	2	3	4	5	6	7	
(1)	(2)	(3)	(4)	(5)	(6)	(7)	(8)	(9)
0 **)	2 614	4 837	695	4 471	-	-	-	12 617
1-4	1 187	632	645	239	-	475	7 088	10 266
5-9	7 229	9 654	577	2 467	883	1 348	21 356	43 514
10-14	9 027	20 038	-	1 822	521	1 177	29 295	61 880
15-19	7 434	9 826	628	4 832	1 023	1 460	8 021	33 224
20-24	10 299	22 538	1 366	9 224	1 562	2 716	16 916	64 621
25-34	13 421	27 276	269	14 945	3 155	6 298	18 905	84 269
35-44	17 048	30 891	3 430	48 975	3 168	16 970	22 126	142 608
45-54	5 941	11 815	3 152	32 934	3 483	8 922	4 408	70 655
55-59	2 497	4 518	986	10 358	2 269	1 500	1 601	23 729
60-74	3 003	5 342	379	6 617	1 135	416	1 077	17 969
75+	1 457	4 821	-	1 552	-	-	558	8 388
Jumlah/*Total*	81 157	152 188	12 127	138 436	17 199	41 282	131 351	573 740

Catatan/*Note*:

*) 1. Berusaha sendiri/*Own Account Workers*
2. Berusaha dibantu buruh tidak tetap/buruh tidak dibayar *Employer Assisted by Temporary Worker/Unpaid Worker*
3. Berusaha dibantu buruh tetap/buruh dibayar/*Employer Assisted by Permanent Worker/Paid Worker*
4. Buruh/Karyawan/Pegawai/*Employee*
5. Pekerja bebas di pertanian/*Casual Employee in Agriculture*
6. Pekerja bebas di nonpertanian/*Casual Employee not in Agriculture*
7. Pekerja keluarga/tak dibayar/*Family Worker*

**) Sementara Tidak Bekerja/*Temporarily Not Working*

https://yogyakarta.bps.go.id

Tabel / *Table* 21.4

Penduduk Berumur 15 Tahun ke Atas yang Bekerja Selama Seminggu yang lalu Menurut Jumlah Jam Kerja pada Pekerjaan Utama dan Status Pekerjaan Utama
Population 15 Years of Age and Over Who Worked During the Previous Week by Total Working Hours on Main Job and Main Employment Status
(Agustus/*August* 2020)

Perkotaan+Perdesaan/*Urban+Rural* — Laki-laki/*Male*

Jumlah Jam Kerja Pada Pekerjaan Utama *Total Working Hours on Main Job*	Status Pekerjaan Utama/*Main Employment Status* *)							Jumlah *Total*
	1	2	3	4	5	6	7	
(1)	(2)	(3)	(4)	(5)	(6)	(7)	(8)	(9)
0 **)	13 754	8 484	2 041	14 015	-	-	-	38 294
1-4	4 696	1 509	764	2 795	322	898	3 678	14 662
5-9	13 293	10 805	691	3 965	816	2 674	11 523	43 767
10-14	15 597	23 309	1 846	6 220	500	2 731	13 912	64 115
15-19	10 926	11 729	2 026	11 002	1 361	2 912	3 692	43 648
20-24	18 358	26 105	3 305	24 547	1 574	4 848	11 393	90 130
25-34	31 333	34 399	4 689	49 497	3 348	10 323	6 668	140 257
35-44	47 334	43 734	12 407	205 149	5 682	55 781	11 019	381 106
45-54	26 868	24 464	13 769	97 826	4 155	18 593	3 158	188 833
55-59	12 934	7 052	5 507	21 667	1 756	2 384	1 264	52 564
60-74	15 356	12 418	5 773	24 600	1 135	239	2 558	62 079
75+	5 481	3 521	1 148	4 402	-	340	1 238	16 130
Jumlah/*Total*	215 930	207 529	53 966	465 685	20 649	101 723	70 103	1 135 585

Catatan/*Note*:

*) 1. Berusaha sendiri/*Own Account Workers*
2. Berusaha dibantu buruh tidak tetap/buruh tidak dibayar *Employer Assisted by Temporary Worker/Unpaid Worker*
3. Berusaha dibantu buruh tetap/buruh dibayar/*Employer Assisted by Permanent Worker/Paid Worker*
4. Buruh/Karyawan/Pegawai/*Employee*
5. Pekerja bebas di pertanian/*Casual Employee in Agriculture*
6. Pekerja bebas di nonpertanian/*Casual Employee not in Agriculture*
7. Pekerja keluarga/tak dibayar/*Family Worker*

**) Sementara Tidak Bekerja/*Temporarily Not Working*

https://yogyakarta.bps.go.id

Tabel / *Table* 21.5

Penduduk Berumur 15 Tahun ke Atas yang Bekerja Selama Seminggu yang lalu Menurut Jumlah Jam Kerja pada Pekerjaan Utama dan Status Pekerjaan Utama
Population 15 Years of Age and Over Who Worked During the Previous Week by Total Working Hours on Main Job and Main Employment Status
(Agustus/*August* 2020)

Perkotaan+Perdesaan/*Urban+Rural* — Perempuan/*Female*

Jumlah Jam Kerja Pada Pekerjaan Utama *Total Working Hours on Main Job*	Status Pekerjaan Utama/*Main Employment Status* *)							Jumlah *Total*
	1	2	3	4	5	6	7	
(1)	(2)	(3)	(4)	(5)	(6)	(7)	(8)	(9)
0 **)	9 070	6 358	1 170	13 762	-	-	-	30 360
1-4	4 618	1 392	1 148	1 673	-	638	10 550	20 019
5-9	15 217	10 244	1 455	5 657	1 179	2 099	35 225	71 076
10-14	11 594	14 526	756	11 202	965	2 685	45 678	87 406
15-19	13 757	7 185	1 862	15 064	1 970	1 217	20 118	61 173
20-24	20 865	19 803	1 824	23 252	2 946	1 414	34 833	104 937
25-34	22 122	18 016	2 727	50 880	1 283	3 790	28 548	127 366
35-44	37 605	30 304	6 523	148 440	3 146	2 715	35 517	264 250
45-54	12 210	13 109	4 745	61 851	2 212	630	11 067	105 824
55-59	7 443	13 158	806	11 133	1 452	227	4 942	39 161
60-74	10 422	16 685	2 809	14 338	421	177	7 607	52 459
75+	4 666	15 429	1 259	1 714	-	-	3 632	26 700
Jumlah/*Total*	169 589	166 209	27 084	358 966	15 574	15 592	237 717	990 731

Catatan/*Note*:

*) 1. Berusaha sendiri/*Own Account Workers*
2. Berusaha dibantu buruh tidak tetap/buruh tidak dibayar *Employer Assisted by Temporary Worker/Unpaid Worker*
3. Berusaha dibantu buruh tetap/buruh dibayar/*Employer Assisted by Permanent Worker/Paid Worker*
4. Buruh/Karyawan/Pegawai/*Employee*
5. Pekerja bebas di pertanian/*Casual Employee in Agriculture*
6. Pekerja bebas di nonpertanian/*Casual Employee not in Agriculture*
7. Pekerja keluarga/tak dibayar/*Family Worker*

**) Sementara Tidak Bekerja/*Temporarily Not Working*

https://yogyakarta.bps.go.id

Tabel / *Table* 22.1

Penduduk Berumur 15 Tahun ke Atas yang Bekerja Selama Seminggu yang lalu Menurut Kabupaten/Kota dan Golongan Umur
Population 15 Years of Age and Over Who Worked During the Previous Week by Regency/Municipality and Age Group
(Agustus/*August* 2020)

Perkotaan+Perdesaan/*Urban+Rural* — Laki-laki+Perempuan/*Male+Female*

Kabupaten/Kota *Regency/Municipality*	Golongan Umur/*Age Group*										Jumlah *Total*
	15 - 19	20 - 24	25 - 29	30 - 34	35 - 39	40 - 44	45 - 49	50 - 54	55 - 59	60+	
(1)	(2)	(3)	(4)	(5)	(6)	(7)	(8)	(9)	(10)	(11)	(12)
Kulon Progo	8 998	15 783	24 166	24 739	25 901	28 366	29 283	26 587	23 785	51 813	259 421
Bantul	17 187	46 402	70 727	67 023	68 248	65 911	65 435	54 419	44 535	85 273	585 160
Gunungkidul	9 100	18 661	27 126	28 162	37 462	39 523	41 831	39 191	41 435	106 953	389 444
Sleman	23 390	68 658	84 254	83 380	80 584	72 247	65 728	58 486	49 580	81 516	667 823
Kota Yogyakarta	7 538	26 901	30 099	25 166	24 669	24 590	25 606	20 429	19 664	19 806	224 468
Jumlah/*Total*	66 213	176 405	236 372	228 470	236 864	230 637	227 883	199 112	178 999	345 361	2 126 316

https://yogyakarta.bps.go.id

Tabel / *Table* 22.2

Penduduk Berumur 15 Tahun ke Atas yang Bekerja Selama Seminggu yang lalu Menurut Kabupaten/Kota dan Golongan Umur
Population 15 Years of Age and Over Who Worked During the Previous Week by Regency/Municipality and Age Group
(Agustus/*August* 2020)

Perkotaan/Urban — Laki-laki+Perempuan/*Male+Female*

Kabupaten/Kota *Regency/Municipality*	Golongan Umur/*Age Group*										Jumlah *Total*
	15 - 19	20 - 24	25 - 29	30 - 34	35 - 39	40 - 44	45 - 49	50 - 54	55 - 59	60+	
(1)	(2)	(3)	(4)	(5)	(6)	(7)	(8)	(9)	(10)	(11)	(12)
Kulon Progo	2 283	4 825	6 704	6 352	7 511	7 869	9 159	7 794	6 461	12 015	70 973
Bantul	16 187	42 061	66 676	61 710	61 593	60 235	59 245	49 069	41 275	78 356	536 407
Gunungkidul	1 202	3 704	5 950	3 929	6 220	6 585	6 993	6 010	6 263	13 454	60 310
Sleman	23 198	67 674	83 661	82 483	79 692	71 426	65 145	57 781	48 884	80 474	660 418
Kota Yogyakarta	7 538	26 901	30 099	25 166	24 669	24 590	25 606	20 429	19 664	19 806	224 468
Jumlah/*Total*	50 408	145 165	193 090	179 640	179 685	170 705	166 148	141 083	122 547	204 105	1 552 576

https://yogyakarta.bps.go.id

Tabel / *Table* 22.3

Penduduk Berumur 15 Tahun ke Atas yang Bekerja Selama Seminggu yang lalu Menurut Kabupaten/Kota dan Golongan Umur
Population 15 Years of Age and Over Who Worked During the Previous Week by Regency/Municipality and Age Group
(Agustus/*August* 2020)

Perdesaan/*Rural* — Laki-laki+Perempuan/*Male+Female*

Kabupaten/Kota *Regency/Municipality*	Golongan Umur/*Age Group*										Jumlah *Total*
	15 - 19	20 - 24	25 - 29	30 - 34	35 - 39	40 - 44	45 - 49	50 - 54	55 - 59	60+	
(1)	(2)	(3)	(4)	(5)	(6)	(7)	(8)	(9)	(10)	(11)	(12)
Kulon Progo	6 715	10 958	17 462	18 387	18 390	20 497	20 124	18 793	17 324	39 798	188 448
Bantul	1 000	4 341	4 051	5 313	6 655	5 676	6 190	5 350	3 260	6 917	48 753
Gunungkidul	7 898	14 957	21 176	24 233	31 242	32 938	34 838	33 181	35 172	93 499	329 134
Sleman	192	984	593	897	892	821	583	705	696	1 042	7 405
Kota Yogyakarta	-	-	-	-	-	-	-	-	-	-	-
Jumlah/*Total*	15 805	31 240	43 282	48 830	57 179	59 932	61 735	58 029	56 452	141 256	573 740

https://yogyakarta.bps.go.id

Tabel / *Table* 22.4

Penduduk Berumur 15 Tahun ke Atas yang Bekerja Selama Seminggu yang lalu Menurut Kabupaten/Kota dan Golongan Umur
Population 15 Years of Age and Over Who Worked During the Previous Week by Regency/Municipality and Age Group
(Agustus/*August* 2020)

Perkotaan+Perdesaan/*Urban+Rural* — Laki-laki/*Male*

Kabupaten/Kota *Regency/Municipality*	Golongan Umur/*Age Group*										Jumlah *Total*
	15 - 19	20 - 24	25 - 29	30 - 34	35 - 39	40 - 44	45 - 49	50 - 54	55 - 59	60+	
(1)	(2)	(3)	(4)	(5)	(6)	(7)	(8)	(9)	(10)	(11)	(12)
Kulon Progo	4 829	8 300	12 713	13 836	15 494	15 285	15 987	13 109	11 607	27 435	138 595
Bantul	10 381	23 618	39 143	37 904	38 761	36 848	35 429	29 331	23 722	47 602	322 739
Gunungkidul	5 426	10 250	13 485	12 958	19 438	15 894	16 903	16 100	18 872	56 422	185 748
Sleman	9 477	37 456	48 935	43 545	46 840	42 234	36 703	32 500	28 502	45 095	371 287
Kota Yogyakarta	2 477	13 341	15 516	15 063	14 567	13 266	13 021	10 583	8 749	10 633	117 216
Jumlah/*Total*	32 590	92 965	129 792	123 306	135 100	123 527	118 043	101 623	91 452	187 187	1 135 585

https://yogyakarta.bps.go.id

Tabel / *Table* 22.5

Penduduk Berumur 15 Tahun ke Atas yang Bekerja Selama Seminggu yang lalu Menurut Kabupaten/Kota dan Golongan Umur
Population 15 Years of Age and Over Who Worked During the Previous Week by Regency/Municipality and Age Group
(Agustus/*August* 2020)

Perkotaan+Perdesaan/*Urban+Rural* — Perempuan/*Female*

Kabupaten/Kota *Regency/Municipality*	Golongan Umur/*Age Group*										Jumlah *Total*
	15 - 19	20 - 24	25 - 29	30 - 34	35 - 39	40 - 44	45 - 49	50 - 54	55 - 59	60+	
(1)	(2)	(3)	(4)	(5)	(6)	(7)	(8)	(9)	(10)	(11)	(12)
Kulon Progo	4 169	7 483	11 453	10 903	10 407	13 081	13 296	13 478	12 178	24 378	120 826
Bantul	6 806	22 784	31 584	29 119	29 487	29 063	30 006	25 088	20 813	37 671	262 421
Gunungkidul	3 674	8 411	13 641	15 204	18 024	23 629	24 928	23 091	22 563	50 531	203 696
Sleman	13 913	31 202	35 319	39 835	33 744	30 013	29 025	25 986	21 078	36 421	296 536
Kota Yogyakarta	5 061	13 560	14 583	10 103	10 102	11 324	12 585	9 846	10 915	9 173	107 252
Jumlah/*Total*	33 623	83 440	106 580	105 164	101 764	107 110	109 840	97 489	87 547	158 174	990 731

https://yogyakarta.bps.go.id

Tabel / *Table* 23.1

Penduduk Berumur 15 Tahun ke Atas yang Bekerja Selama Seminggu yang lalu Menurut Kabupaten/Kota dan Pendidikan Tertinggi yang Ditamatkan
Population 15 Years of Age and Over Who Worked During the Previous Week by Regency/Municipality and Educational Attainment
(Agustus/*August* 2020)

Perkotaan+Perdesaan/*Urban+Rural* | Laki-laki+Perempuan/*Male+Female*

Kabupaten/Kota *Regency/Municipality*	Tidak/Belum Pernah Sekolah dan Tidak/Belum Tamat SD *No Schooling and Not/Not Yet Completed Primary School*	Pendidikan Tertinggi yang Ditamatkan/*Educational Attainment*						Jumlah *Total*
		Sekolah Dasar *Primary School*	Sekolah Menengah Pertama *Junior High School*	Sekolah Menengah Atas *Senior High School*		Diploma I/II/III Akademi *Diploma I/II/III Academy*	Universitas *University*	
				Umum *General*	Kejuruan *Vocational*			
(1)	(2)	(3)	(4)	(5)	(6)	(7)	(8)	(9)
Kulon Progo	28 297	46 255	47 542	39 888	62 090	7 792	27 557	259 421
Bantul	50 576	109 482	86 239	108 110	130 471	24 911	75 371	585 160
Gunungkidul	66 093	128 649	88 942	39 737	38 232	7 438	20 353	389 444
Sleman	40 148	59 674	91 850	145 643	163 670	43 997	122 841	667 823
Kota Yogyakarta	9 464	25 046	30 585	48 319	53 853	13 228	43 973	224 468
Jumlah/*Total*	194 578	369 106	345 158	381 697	448 316	97 366	290 095	2 126 316

https://yogyakarta.bps.go.id

Tabel / *Table* 23.2

Penduduk Berumur 15 Tahun ke Atas yang Bekerja Selama Seminggu yang lalu Menurut Kabupaten/Kota dan Pendidikan Tertinggi yang Ditamatkan
Population 15 Years of Age and Over Who Worked During the Previous Week by Regency/Municipality and Educational Attainment
(Agustus/*August* 2020)

Perkotaan/*Urban* — Laki-laki+Perempuan/*Male+Female*

Kabupaten/Kota *Regency/Municipality*	Tidak/Belum Pernah Sekolah dan Tidak/Belum Tamat SD *No Schooling and Not/Not Yet Completed Primary School*	Pendidikan Tertinggi yang Ditamatkan/*Educational Attainment*						Jumlah *Total*
		Sekolah Dasar *Primary School*	Sekolah Menengah Pertama *Junior High School*	Sekolah Menengah Atas *Senior High School*		Diploma I/II/III Akademi *Diploma I/II/III Academy*	Universitas *University*	
				Umum *General*	Kejuruan *Vocational*			
(1)	(2)	(4)	(5)	(6)	(7)	(8)	(9)	(10)
Kulon Progo	5 703	9 800	12 096	13 505	18 661	2 339	8 869	70 973
Bantul	43 790	90 700	76 534	105 740	121 454	24 410	73 779	536 407
Gunungkidul	4 702	13 843	13 187	12 178	8 950	2 698	4 752	60 310
Sleman	39 654	59 000	90 776	144 597	161 545	43 559	121 287	660 418
Kota Yogyakarta	9 464	25 046	30 585	48 319	53 853	13 228	43 973	224 468
Jumlah/*Total*	103 313	198 389	223 178	324 339	364 463	86 234	252 660	1 552 576

https://yogyakarta.bps.go.id

Tabel / *Table* 23.3

Penduduk Berumur 15 Tahun ke Atas yang Bekerja Selama Seminggu yang lalu Menurut Kabupaten/Kota dan Pendidikan Tertinggi yang Ditamatkan
Population 15 Years of Age and Over Who Worked During the Previous Week by Regency/Municipality and Educational Attainment
(Agustus/*August* 2020)

Perdesaan/*Rural* — Laki-laki+Perempuan/*Male+Female*

Kabupaten/Kota *Regency/Municipality*	Tidak/Belum Pernah Sekolah dan Tidak/Belum Tamat SD *No Schooling and Not/Not Yet Completed Primary School*	Pendidikan Tertinggi yang Ditamatkan/*Educational Attainment*						Jumlah *Total*
		Sekolah Dasar *Primary School*	Sekolah Menengah Pertama *Junior High School*	Sekolah Menengah Atas *Senior High School*		Diploma I/II/III Akademi *Diploma I/II/III Academy*	Universitas *University*	
				Umum *General*	Kejuruan *Vocational*			
(1)	(2)	(4)	(5)	(6)	(7)	(8)	(9)	(10)
Kulon Progo	22 594	36 455	35 446	26 383	43 429	5 453	18 688	188 448
Bantul	6 786	18 782	9 705	2 370	9 017	501	1 592	48 753
Gunungkidul	61 391	114 806	75 755	27 559	29 282	4 740	15 601	329 134
Sleman	494	674	1 074	1 046	2 125	438	1 554	7 405
Kota Yogyakarta	-	-	-	-	-	-	-	-
Jumlah/*Total*	91 265	170 717	121 980	57 358	83 853	11 132	37 435	573 740

https://yogyakarta.bps.go.id

Tabel / *Table* 23.4

Penduduk Berumur 15 Tahun ke Atas yang Bekerja Selama Seminggu yang lalu Menurut Kabupaten/Kota dan Pendidikan Tertinggi yang Ditamatkan
Population 15 Years of Age and Over Who Worked During the Previous Week by Regency/Municipality and Educational Attainment
(Agustus/*August* 2020)

Perkotaan+Perdesaan/*Urban+Rural* — Laki-laki/*Male*

Kabupaten/Kota *Regency/Municipality*	Tidak/Belum Pernah Sekolah dan Tidak/Belum Tamat SD No Schooling and Not/Not Yet Completed Primary School	Pendidikan Tertinggi yang Ditamatkan/*Educational Attainment*						Jumlah *Total*
		Sekolah Dasar *Primary School*	Sekolah Menengah Pertama *Junior High School*	Sekolah Menengah Atas *Senior High School*		Diploma I/II/III Akademi *Diploma I/II/III Academy*	Universitas *University*	
				Umum *General*	Kejuruan *Vocational*			
(1)	(2)	(4)	(5)	(6)	(7)	(8)	(9)	(10)
Kulon Progo	13 117	21 952	24 986	24 936	38 713	3 483	11 408	138 595
Bantul	21 205	59 543	51 038	65 886	82 834	7 905	34 328	322 739
Gunungkidul	29 200	59 399	44 465	19 268	22 927	3 412	7 077	185 748
Sleman	15 787	29 821	54 657	86 170	100 486	16 985	67 381	371 287
Kota Yogyakarta	2 590	12 710	16 212	28 335	29 594	6 459	21 316	117 216
Jumlah/*Total*	81 899	183 425	191 358	224 595	274 554	38 244	141 510	1 135 585

https://yogyakarta.bps.go.id

Tabel / *Table* 23.5

Penduduk Berumur 15 Tahun ke Atas yang Bekerja Selama Seminggu yang lalu Menurut Kabupaten/Kota dan Pendidikan Tertinggi yang Ditamatkan
Population 15 Years of Age and Over Who Worked During the Previous Week by Regency/Municipality and Educational Attainment
(Agustus/*August* 2020)

Perkotaan+Perdesaan/*Urban+Rural* — Perempuan/*Female*

Kabupaten/Kota *Regency/Municipality*	Tidak/Belum Pernah Sekolah dan Tidak/Belum Tamat SD *No Schooling and Not/Not Yet Completed Primary School*	Pendidikan Tertinggi yang Ditamatkan/*Educational Attainment*						Jumlah *Total*
		Sekolah Dasar *Primary School*	Sekolah Menengah Pertama *Junior High School*	Sekolah Menengah Atas *Senior High School*		Diploma I/II/III Akademi *Diploma I/II/III Academy*	Universitas *University*	
				Umum *General*	Kejuruan *Vocational*			
(1)	(2)	(4)	(5)	(6)	(7)	(8)	(9)	(10)
Kulon Progo	15 180	24 303	22 556	14 952	23 377	4 309	16 149	120 826
Bantul	29 371	49 939	35 201	42 224	47 637	17 006	41 043	262 421
Gunungkidul	36 893	69 250	44 477	20 469	15 305	4 026	13 276	203 696
Sleman	24 361	29 853	37 193	59 473	63 184	27 012	55 460	296 536
Kota Yogyakarta	6 874	12 336	14 373	19 984	24 259	6 769	22 657	107 252
Jumlah/*Total*	112 679	185 681	153 800	157 102	173 762	59 122	148 585	990 731

https://yogyakarta.bps.go.id

Tabel / *Table* 24.1

Penduduk Berumur 15 Tahun ke Atas yang Bekerja Selama Seminggu yang lalu Menurut Kabupaten/Kota dan Lapangan Pekerjaan Utama
Population 15 Years of Age and Over Who Worked During the Previous Week by Regency/Municipality and Main Industry
(Agustus/*August* 2020)

Perkotaan+Perdesaan/*Urban+Rural* — Laki-laki+Perempuan/*Male+Female*

Kabupaten/Kota *Regency/Municipality*	Lapangan Pekerjaan Utama/*Main Industry* *)								
	A	B	C	D	E	F	G	H	I
(1)	(2)	(3)	(4)	(5)	(6)	(7)	(8)	(9)	(10)
Kulon Progo	81 435	611	52 812	118	639	18 085	40 113	5 962	13 399
Bantul	93 671	4 108	110 119	328	853	40 633	130 040	17 578	47 003
Gunungkidul	166 150	5 595	73 652	630	777	25 356	46 949	4 671	16 517
Sleman	85 213	5 175	92 791	867	2 076	38 160	161 810	30 451	65 425
Kota Yogyakarta	2 505	616	32 684	879	772	5 674	67 995	14 458	32 926
Jumlah/*Total*	428 974	16 105	362 058	2 822	5 117	127 908	446 907	73 120	175 270

Catatan/*Note*:

*) A. Pertanian, Kehutanan, dan Perikanan/*Agriculture, Forestry, and Fishing* B. Pertambangan dan Penggalian/*Mining and Quarrying*
C. Industri Pengolahan/*Manufacturing* D. Pengadaan Listrik dan Gas/*Electricity and Gas* E. Pengadaan Air; Pengelolaan sampah, Limbah, dan Daur Ulang/*Water Supply; Sewerage, Waste Management, and Remediation Activities* F. Konstruksi/*Construction*
G. Perdagangan Besar dan Eceran; Reparasi Mobil dan Sepeda Motor/*Wholesale and Retail Trade; Repair of Motor Vehicles and Motorcycles*
H. Transportasi dan Pergudangan/*Transportation and Storage* I. Penyediaan Akomodasi dan Makan Minum/*Accommodation and Food Service Activities*

https://yogyakarta.bps.go.id

Tabel / *Table* 24.1 Lanjutan / *Continued*

Perkotaan+Perdesaan/*Urban+Rural* — Laki-laki+Perempuan/*Male+Female*

Kabupaten/Kota *Regency/Municipality*	Lapangan Pekerjaan Utama/*Main Industry* *)								Jumlah *Total*
	J	K	L	M,N	O	P	Q	R,S,T,U	
(1)	(11)	(12)	(13)	(14)	(15)	(16)	(17)	(18)	(19)
Kulon Progo	1 271	2 048	-	2 218	9 557	16 705	5 138	9 310	259 421
Bantul	5 814	5 728	1 177	5 671	25 371	40 605	13 074	43 387	585 160
Gunungkidul	1 799	2 195	-	4 108	7 465	14 653	4 248	14 679	389 444
Sleman	15 945	15 895	1 863	15 284	25 489	46 757	17 855	46 767	667 823
Kota Yogyakarta	5 462	3 040	378	6 928	8 721	12 078	4 925	24 427	224 468
Jumlah/*Total*	30 291	28 906	3 418	34 209	76 603	130 798	45 240	138 570	2 126 316

Catatan/*Note* :

*) J. Informasi dan Komunikasi/*Information and Communication* K. *Jasa Keuangan dan Asuransi/Financial and Insurance Activities*
L. Real Estat/*Real Estate Activities* M,N. *Jasa Perusahaan/Business Activities*
O. Administrasi Pemerintahan, Pertahanan, dan Jaminan Sosial Wajib/*Public Administration and Defence; Compulsory Social Security*
P. Jasa Pendidikan/*Education* Q. *Jasa Kesehatan dan Kegiatan Sosial/Human Health and Social Work Activities*
R,S,T,U. Jasa lainnya/*Other Services Activities*

https://yogyakarta.bps.go.id

Tabel / *Table* 24.2

Penduduk Berumur 15 Tahun ke Atas yang Bekerja Selama Seminggu yang lalu Menurut Kabupaten/Kota dan Lapangan Pekerjaan Utama
Population 15 Years of Age and Over Who Worked During the Previous Week by Regency/Municipality and Main Industry
(Agustus/*August* 2020)

Perkotaan/*Urban* — Laki-laki+Perempuan/*Male+Female*

Kabupaten/Kota *Regency/Municipality*	Lapangan Pekerjaan Utama/*Main Industry* *)								
	A	B	C	D	E	F	G	H	I
(1)	(2)	(3)	(4)	(5)	(6)	(7)	(8)	(9)	(10)
Kulon Progo	15 888	459	12 173	118	185	6 253	13 255	1 888	4 361
Bantul	75 450	3 200	98 756	328	853	36 806	121 006	16 695	46 503
Gunungkidul	13 870	-	9 088	237	184	3 231	12 608	1 315	4 790
Sleman	83 502	5 038	91 980	867	2 076	37 909	160 282	30 316	64 704
Kota Yogyakarta	2 505	616	32 684	879	772	5 674	67 995	14 458	32 926
Jumlah/*Total*	191 215	9 313	244 681	2 429	4 070	89 873	375 146	64 672	153 284

Catatan/*Note* :

*) A. Pertanian, Kehutanan, dan Perikanan/*Agriculture, Forestry, and Fishing* B. Pertambangan dan Penggalian/*Mining and Quarrying*
C. Industri Pengolahan/*Manufacturing* D. Pengadaan Listrik dan Gas/*Electricity and Gas* E. Pengadaan Air; Pengelolaan sampah, Limbah, dan Daur Ulang/*Water Supply; Sewerage, Waste Management, and Remediation Activities* F. Konstruksi/*Construction*
G. Perdagangan Besar dan Eceran; Reparasi Mobil dan Sepeda Motor/*Wholesale and Retail Trade; Repair of Motor Vehicles and Motorcycles*
H. Transportasi dan Pergudangan/*Transportation and Storage* I. Penyediaan Akomodasi dan Makan Minum/*Accommodation and Food Service Activities*

https://yogyakarta.bps.go.id

Tabel / *Table* 24.2 — L a n j u t a n / *C o n t i n u e d*

Perkotaan/*Urban* — Laki-laki+Perempuan/*Male+Female*

Kabupaten/Kota *Regency/Municipality*	Lapangan Pekerjaan Utama/*Main Industry* *)								Jumlah *Total*
	J	K	L	M,N	O	P	Q	R,S,T,U	
(1)	(11)	(12)	(13)	(14)	(15)	(16)	(17)	(18)	(19)
Kulon Progo	367	850	-	946	3 707	5 376	2 034	3 113	70 973
Bantul	5 814	5 728	1 177	5 671	23 355	39 447	12 689	42 929	536 407
Gunungkidul	547	940	-	2 319	2 629	2 398	1 556	4 598	60 310
Sleman	15 894	15 661	1 863	15 234	25 279	45 765	17 711	46 337	660 418
Kota Yogyakarta	5 462	3 040	378	6 928	8 721	12 078	4 925	24 427	224 468
Jumlah/*Total*	28 084	26 219	3 418	31 098	63 691	105 064	38 915	121 404	1 552 576

Catatan/*Note* :

*) J. Informasi dan Komunikasi/*Information and Communication* K. *Jasa Keuangan dan Asuransi/Financial and Insurance Activities*
L. Real Estat/*Real Estate Activities* M,N. *Jasa Perusahaan/Business Activities*
O. Administrasi Pemerintahan, Pertahanan, dan Jaminan Sosial Wajib/*Public Administration and Defence; Compulsory Social Security*
P. Jasa Pendidikan/*Education* Q. *Jasa Kesehatan dan Kegiatan Sosial/Human Health and Social Work Activities*
R,S,T,U. Jasa lainnya/*Other Services Activities*

https://yogyakarta.bps.go.id

Tabel / *Table* 24.3

Penduduk Berumur 15 Tahun ke Atas yang Bekerja Selama Seminggu yang lalu Menurut Kabupaten/Kota dan Lapangan Pekerjaan Utama
Population 15 Years of Age and Over Who Worked During the Previous Week by Regency/Municipality and Main Industry
(Agustus/*August* 2020)

Perdesaan/*Rural* — Laki-laki+Perempuan/*Male+Female*

Kabupaten/Kota *Regency/Municipality*	Lapangan Pekerjaan Utama/*Main Industry* *)								
	A	B	C	D	E	F	G	H	I
(1)	(2)	(3)	(4)	(5)	(6)	(7)	(8)	(9)	(10)
Kulon Progo	65 547	152	40 639	-	454	11 832	26 858	4 074	9 038
Bantul	18 221	908	11 363	-	-	3 827	9 034	883	500
Gunungkidul	152 280	5 595	64 564	393	593	22 125	34 341	3 356	11 727
Sleman	1 711	137	811	-	-	251	1 528	135	721
Kota Yogyakarta	-	-	-	-	-	-	-	-	-
Jumlah/*Total*	237 759	6 792	117 377	393	1 047	38 035	71 761	8 448	21 986

Catatan/*Note* :

*) A. Pertanian, Kehutanan, dan Perikanan/*Agriculture, Forestry, and Fishing* B. Pertambangan dan Penggalian/*Mining and Quarrying*
C. Industri Pengolahan/*Manufacturing* D. Pengadaan Listrik dan Gas/*Electricity and Gas* E. Pengadaan Air; Pengelolaan sampah, Limbah, dan Daur Ulang/*Water Supply; Sewerage, Waste Management, and Remediation Activities* F. Konstruksi/*Construction*
G. Perdagangan Besar dan Eceran; Reparasi Mobil dan Sepeda Motor/*Wholesale and Retail Trade; Repair of Motor Vehicles and Motorcycles*
H. Transportasi dan Pergudangan/*Transportation and Storage* I. Penyediaan Akomodasi dan Makan Minum/*Accommodation and Food Service Activities*

https://yogyakarta.bps.go.id

Tabel / *Table* 24.3 Lanjutan / *Continued*

Perdesaan/*Rural* — Laki-laki+Perempuan/*Male+Female*

Kabupaten/Kota *Regency/Municipality*	Lapangan Pekerjaan Utama/*Main Industry* *)								Jumlah *Total*
	J	K	L	M,N	O	P	Q	R,S,T,U	
(1)	(11)	(12)	(13)	(14)	(15)	(16)	(17)	(18)	(19)
Kulon Progo	904	1 198	-	1 272	5 850	11 329	3 104	6 197	188 448
Bantul	-	-	-	-	2 016	1 158	385	458	48 753
Gunungkidul	1 252	1 255	-	1 789	4 836	12 255	2 692	10 081	329 134
Sleman	51	234	-	50	210	992	144	430	7 405
Kota Yogyakarta	-	-	-	-	-	-	-	-	-
Jumlah/*Total*	2 207	2 687	-	3 111	12 912	25 734	6 325	17 166	573 740

Catatan/*Note* :

*) J. Informasi dan Komunikasi/*Information and Communication* K. *Jasa Keuangan dan Asuransi/Financial and Insurance Activities*
L. Real Estat/*Real Estate Activities* M,N. *Jasa Perusahaan/Business Activities*
O. Administrasi Pemerintahan, Pertahanan, dan Jaminan Sosial Wajib/*Public Administration and Defence; Compulsory Social Security*
P. Jasa Pendidikan/*Education* Q. *Jasa Kesehatan dan Kegiatan Sosial/Human Health and Social Work Activities*
R,S,T,U. Jasa lainnya/*Other Services Activities*

https://yogyakarta.bps.go.id

Tabel / *Table* 24.4

Penduduk Berumur 15 Tahun ke Atas yang Bekerja Selama Seminggu yang lalu Menurut Kabupaten/Kota dan Lapangan Pekerjaan Utama
Population 15 Years of Age and Over Who Worked During the Previous Week by Regency/Municipality and Main Industry
(Agustus/*August* 2020)

Perkotaan+Perdesaan/*Urban+Rural* — Laki-laki/*Male*

Kabupaten/Kota *Regency/Municipality*	Lapangan Pekerjaan Utama/*Main Industry* *)								
	A	B	C	D	E	F	G	H	I
(1)	(2)	(3)	(4)	(5)	(6)	(7)	(8)	(9)	(10)
Kulon Progo	45 882	611	21 818	118	454	17 487	19 854	5 096	4 507
Bantul	54 746	4 108	46 503	-	853	39 845	68 270	17 147	19 485
Gunungkidul	73 357	4 773	30 393	630	386	25 356	16 586	4 671	6 666
Sleman	51 975	5 175	41 133	867	2 076	36 408	73 456	27 865	30 082
Kota Yogyakarta	1 899	616	16 689	568	772	5 674	29 942	12 184	15 972
Jumlah/*Total*	227 859	15 283	156 536	2 183	4 541	124 770	208 108	66 963	76 712

https://yogyakarta.bps.go.id

Catatan/*Note*:

*) A. Pertanian, Kehutanan, dan Perikanan/*Agriculture, Forestry, and Fishing* B. Pertambangan dan Penggalian/*Mining and Quarrying*
C. Industri Pengolahan/*Manufacturing* D. Pengadaan Listrik dan Gas/*Electricity and Gas* E. Pengadaan Air; Pengelolaan sampah, Limbah, dan Daur Ulang/*Water Supply; Sewerage, Waste Management, and Remediation Activities* F. Konstruksi/*Construction*
G. Perdagangan Besar dan Eceran; Reparasi Mobil dan Sepeda Motor/*Wholesale and Retail Trade; Repair of Motor Vehicles and Motorcycles*
H. Transportasi dan Pergudangan/*Transportation and Storage* I. Penyediaan Akomodasi dan Makan Minum/*Accommodation and Food Service Activities*

Tabel / *Table* 24.4 L a n j u t a n / *C o n t i n u e d*

Perkotaan+Perdesaan/*Urban+Rural* — Laki-laki/*Male*

Kabupaten/Kota *Regency/Municipality*	Lapangan Pekerjaan Utama/*Main Industry* *)								Jumlah *Total*
	J	K	L	M,N	O	P	Q	R,S,T,U	
(1)	(11)	(12)	(13)	(14)	(15)	(16)	(17)	(18)	(19)
Kulon Progo	1 187	1 423	-	1 142	8 496	5 374	1 655	3 491	138 595
Bantul	3 822	3 119	1 177	4 491	20 011	16 186	2 056	20 920	322 739
Gunungkidul	313	1 657	-	3 905	4 765	4 636	1 844	5 810	185 748
Sleman	12 236	12 895	816	11 918	19 671	15 019	7 400	22 295	371 287
Kota Yogyakarta	3 555	1 668	255	5 782	4 716	5 328	959	10 637	117 216
Jumlah/*Total*	21 113	20 762	2 248	27 238	57 659	46 543	13 914	63 153	1 135 585

Catatan/*Note* :

*) J. Informasi dan Komunikasi/*Information and Communication* K. *Jasa Keuangan dan Asuransi/Financial and Insurance Activities*
L. Real Estat/*Real Estate Activities* M,N. *Jasa Perusahaan/Business Activities*
O. Administrasi Pemerintahan, Pertahanan, dan Jaminan Sosial Wajib/*Public Administration and Defence; Compulsory Social Security*
P. Jasa Pendidikan/*Education* Q. *Jasa Kesehatan dan Kegiatan Sosial/Human Health and Social Work Activities*
R,S,T,U. Jasa lainnya/*Other Services Activities*

https://yogyakarta.bps.go.id

Tabel / *Table* 24.5

Penduduk Berumur 15 Tahun ke Atas yang Bekerja Selama Seminggu yang lalu Menurut Kabupaten/Kota dan Lapangan Pekerjaan Utama
Population 15 Years of Age and Over Who Worked During the Previous Week by Regency/Municipality and Main Industry
(Agustus/*August* 2020)

Perkotaan+Perdesaan/*Urban+Rural* — Perempuan/*Female*

Kabupaten/Kota *Regency/Municipality*	Lapangan Pekerjaan Utama/*Main Industry* *)								
	A	B	C	D	E	F	G	H	I
(1)	(2)	(3)	(4)	(5)	(6)	(7)	(8)	(9)	(10)
Kulon Progo	35 553	-	30 994	-	185	598	20 259	866	8 892
Bantul	38 925	-	63 616	328	-	788	61 770	431	27 518
Gunungkidul	92 793	822	43 259	-	391	-	30 363	-	9 851
Sleman	33 238	-	51 658	-	-	1 752	88 354	2 586	35 343
Kota Yogyakarta	606	-	15 995	311	-	-	38 053	2 274	16 954
Jumlah/*Total*	201 115	822	205 522	639	576	3 138	238 799	6 157	98 558

Catatan/*Note* :

*) A. Pertanian, Kehutanan, dan Perikanan/*Agriculture, Forestry, and Fishing* B. Pertambangan dan Penggalian/*Mining and Quarrying*
C. Industri Pengolahan/*Manufacturing* D. Pengadaan Listrik dan Gas/*Electricity and Gas* E. Pengadaan Air; Pengelolaan sampah, Limbah, dan Daur Ulang/*Water Supply; Sewerage, Waste Management, and Remediation Activities* F. Konstruksi/*Construction*
G. Perdagangan Besar dan Eceran; Reparasi Mobil dan Sepeda Motor/*Wholesale and Retail Trade; Repair of Motor Vehicles and Motorcycles*
H. Transportasi dan Pergudangan/*Transportation and Storage* I. Penyediaan Akomodasi dan Makan Minum/*Accommodation and Food Service Activities*

https://yogyakarta.bps.go.id

Tabel / *Table* 24.5 L a n j u t a n / *C o n t i n u e d*

Perkotaan+Perdesaan/*Urban+Rural* — Perempuan/*Female*

Kabupaten/Kota *Regency/Municipality*	Lapangan Pekerjaan Utama/*Main Industry* *)								Jumlah *Total*
	J	K	L	M,N	O	P	Q	R,S,T,U	
(1)	(11)	(12)	(13)	(14)	(15)	(16)	(17)	(18)	(19)
Kulon Progo	84	625	-	1 076	1 061	11 331	3 483	5 819	120 826
Bantul	1 992	2 609	-	1 180	5 360	24 419	11 018	22 467	262 421
Gunungkidul	1 486	538	-	203	2 700	10 017	2 404	8 869	203 696
Sleman	3 709	3 000	1 047	3 366	5 818	31 738	10 455	24 472	296 536
Kota Yogyakarta	1 907	1 372	123	1 146	4 005	6 750	3 966	13 790	107 252
Jumlah/*Total*	9 178	8 144	1 170	6 971	18 944	84 255	31 326	75 417	990 731

Catatan/*Note* :

*) J. Informasi dan Komunikasi/*Information and Communication* K. Jasa Keuangan dan Asuransi/*Financial and Insurance Activities*
L. Real Estat/*Real Estate Activities* M,N. Jasa Perusahaan/*Business Activities*
O. Administrasi Pemerintahan, Pertahanan, dan Jaminan Sosial Wajib/*Public Administration and Defence; Compulsory Social Security*
P. Jasa Pendidikan/*Education* Q. Jasa Kesehatan dan Kegiatan Sosial/*Human Health and Social Work Activities*
R,S,T,U. Jasa lainnya/*Other Services Activities*

https://yogyakarta.bps.go.id

Tabel / *Table* 25.1

Penduduk Berumur 15 Tahun ke Atas yang Bekerja Selama Seminggu yang lalu Menurut Kabupaten/Kota dan Status Pekerjaan Utama
Population 15 Years of Age and Over Who Worked During the Previous Week by Regency/Municipality and Main Employment Status
(Agustus/*August* 2020)

Perkotaan+Perdesaan/*Urban+Rural* — Laki-laki+Perempuan/*Male+Female*

Kabupaten/Kota *Regency/Municipality*	Status Pekerjaan Utama/*Main Employment Status* *)							Jumlah *Total*
	1	2	3	4	5	6	7	
(1)	(2)	(3)	(4)	(5)	(6)	(7)	(8)	(9)
Kulon Progo	41 429	53 670	5 621	87 042	12 679	16 299	42 681	259 421
Bantul	102 417	90 674	29 969	250 654	7 273	36 854	67 319	585 160
Gunungkidul	60 909	107 630	7 144	84 915	5 945	28 439	94 462	389 444
Sleman	124 202	98 177	27 186	301 330	10 326	29 523	77 079	667 823
Kota Yogyakarta	56 562	23 587	11 130	100 710	-	6 200	26 279	224 468
Jumlah/*Total*	385 519	373 738	81 050	824 651	36 223	117 315	307 820	2 126 316

Catatan/*Note*:

*) 1. Berusaha sendiri/*Own Account Worker*
2. Berusaha dibantu buruh tidak tetap/Buruh tidak dibayar/*Employer Assisted by Temporary Worker/Unpaid Worker*
3. Berusaha dibantu buruh tetap/buruh dibayar/*Employer Assisted by Permanent Worker/Paid Worker*
4. Buruh/Karyawan/Pegawai/*Employee*
5. Pekerja bebas di pertanian/*Casual Employee in Agriculture*
6. Pekerja bebas di nonpertanian/*Casual Employee not in Agriculture*
7. Pekerja keluarga/tak dibayar/*Unpaid Family Worker*

https://yogyakarta.bps.go.id

Tabel / *Table* 25.2

Penduduk Berumur 15 Tahun ke Atas yang Bekerja Selama Seminggu yang lalu Menurut Kabupaten/Kota dan Status Pekerjaan Utama
Population 15 Years of Age and Over Who Worked During the Previous Week by Regency/Municipality and Main Employment Status
(Agustus/*August* 2020)

Perkotaan/*Urban* — Laki-laki+Perempuan/*Male+Female*

Kabupaten/Kota *Regency/Municipality*	Status Pekerjaan Utama/*Main Employment Status* *)							Jumlah *Total*
	1	2	3	4	5	6	7	
(1)	(2)	(3)	(4)	(5)	(6)	(7)	(8)	(9)
Kulon Progo	15 384	10 950	547	29 949	3 047	4 809	6 287	70 973
Bantul	98 108	80 074	28 364	233 805	5 905	31 799	58 352	536 407
Gunungkidul	11 108	9 864	1 767	24 150	-	3 895	9 526	60 310
Sleman	123 200	97 075	27 115	297 601	10 072	29 330	76 025	660 418
Kota Yogyakarta	56 562	23 587	11 130	100 710	-	6 200	26 279	224 468
Jumlah/*Total*	304 362	221 550	68 923	686 215	19 024	76 033	176 469	1 552 576

Catatan/*Note*:

*) 1. Berusaha sendiri/*Own Account Worker*
2. Berusaha dibantu buruh tidak tetap/Buruh tidak dibayar/*Employer Assisted by Temporary Worker/Unpaid Worker*
3. Berusaha dibantu buruh tetap/buruh dibayar/*Employer Assisted by Permanent Worker/Paid Worker*
4. Buruh/Karyawan/Pegawai/*Employee*
5. Pekerja bebas di pertanian/*Casual Employee in Agriculture*
6. Pekerja bebas di nonpertanian/*Casual Employee not in Agriculture*
7. Pekerja keluarga/tak dibayar/*Unpaid Family Worker*

https://yogyakarta.bps.go.id

Tabel / *Table* 25.3

Penduduk Berumur 15 Tahun ke Atas yang Bekerja Selama Seminggu yang lalu Menurut Kabupaten/Kota dan Status Pekerjaan Utama
Population 15 Years of Age and Over Who Worked During the Previous Week by Regency/Municipality and Main Employment Status
(Agustus/*August* 2020)

Perdesaan/*Rural* — Laki-laki+Perempuan/*Male+Female*

Kabupaten/Kota *Regency/Municipality*	Status Pekerjaan Utama/*Main Employment Status* *)							Jumlah *Total*
	1	2	3	4	5	6	7	
(1)	(2)	(3)	(4)	(5)	(6)	(7)	(8)	(9)
Kulon Progo	26 045	42 720	5 074	57 093	9 632	11 490	36 394	188 448
Bantul	4 309	10 600	1 605	16 849	1 368	5 055	8 967	48 753
Gunungkidul	49 801	97 766	5 377	60 765	5 945	24 544	84 936	329 134
Sleman	1 002	1 102	71	3 729	254	193	1 054	7 405
Kota Yogyakarta	-	-	-	-	-	-	-	-
Jumlah/*Total*	81 157	152 188	12 127	138 436	17 199	41 282	131 351	573 740

Catatan/*Note* :

*) 1. Berusaha sendiri/*Own Account Worker*
2. Berusaha dibantu buruh tidak tetap/Buruh tidak dibayar/*Employer Assisted by Temporary Worker/Unpaid Worker*
3. Berusaha dibantu buruh tetap/buruh dibayar/*Employer Assisted by Permanent Worker/Paid Worker*
4. Buruh/Karyawan/Pegawai/*Employee*
5. Pekerja bebas di pertanian/*Casual Employee in Agriculture*
6. Pekerja bebas di nonpertanian/*Casual Employee not in Agriculture*
7. Pekerja keluarga/tak dibayar/*Unpaid Family Worker*

https://yogyakarta.bps.go.id

Tabel / *Table* 25.4

Penduduk Berumur 15 Tahun ke Atas yang Bekerja Selama Seminggu yang lalu Menurut Kabupaten/Kota dan Status Pekerjaan Utama
Population 15 Years of Age and Over Who Worked During the Previous Week by Regency/Municipality and Main Employment Status
(Agustus/*August* 2020)

Perkotaan+Perdesaan/*Urban+Rural* — Laki-laki/*Male*

Kabupaten/Kota *Regency/Municipality*	Status Pekerjaan Utama/*Main Employment Status* *)							Jumlah *Total*
	1	2	3	4	5	6	7	
(1)	(2)	(3)	(4)	(5)	(6)	(7)	(8)	(9)
Kulon Progo	21 795	31 930	4 305	49 255	7 697	14 130	9 483	138 595
Bantul	57 943	47 101	21 040	143 950	5 271	32 228	15 206	322 739
Gunungkidul	27 128	65 315	3 559	46 718	3 466	25 694	13 868	185 748
Sleman	77 394	51 673	16 718	171 514	4 215	26 168	23 605	371 287
Kota Yogyakarta	31 670	11 510	8 344	54 248	-	3 503	7 941	117 216
Jumlah/*Total*	215 930	207 529	53 966	465 685	20 649	101 723	70 103	1 135 585

Catatan/*Note*:

*) 1. Berusaha sendiri/*Own Account Worker*
2. Berusaha dibantu buruh tidak tetap/Buruh tidak dibayar/*Employer Assisted by Temporary Worker/Unpaid Worker*
3. Berusaha dibantu buruh tetap/buruh dibayar/*Employer Assisted by Permanent Worker/Paid Worker*
4. Buruh/Karyawan/Pegawai/*Employee*
5. Pekerja bebas di pertanian/*Casual Employee in Agriculture*
6. Pekerja bebas di nonpertanian/*Casual Employee not in Agriculture*
7. Pekerja keluarga/tak dibayar/*Unpaid Family Worker*

https://yogyakarta.bps.go.id

Tabel / *Table* 25.5

Penduduk Berumur 15 Tahun ke Atas yang Bekerja Selama Seminggu yang lalu Menurut Kabupaten/Kota dan Status Pekerjaan Utama
Population 15 Years of Age and Over Who Worked During the Previous Week by Regency/Municipality and Main Employment Status
(Agustus/*August* 2020)

Perkotaan+Perdesaan/*Urban+Rural* — Perempuan/*Female*

Kabupaten/Kota *Regency/Municipality*	Status Pekerjaan Utama/*Main Employment Status* *)							Jumlah *Total*
	1	2	3	4	5	6	7	
(1)	(2)	(3)	(4)	(5)	(6)	(7)	(8)	(9)
Kulon Progo	19 634	21 740	1 316	37 787	4 982	2 169	33 198	120 826
Bantul	44 474	43 573	8 929	106 704	2 002	4 626	52 113	262 421
Gunungkidul	33 781	42 315	3 585	38 197	2 479	2 745	80 594	203 696
Sleman	46 808	46 504	10 468	129 816	6 111	3 355	53 474	296 536
Kota Yogyakarta	24 892	12 077	2 786	46 462	-	2 697	18 338	107 252
Jumlah/*Total*	169 589	166 209	27 084	358 966	15 574	15 592	237 717	990 731

Catatan/*Note* :

*) 1. Berusaha sendiri/*Own Account Worker*
2. Berusaha dibantu buruh tidak tetap/Buruh tidak dibayar/*Employer Assisted by Temporary Worker/Unpaid Worker*
3. Berusaha dibantu buruh tetap/buruh dibayar/*Employer Assisted by Permanent Worker/Paid Worker*
4. Buruh/Karyawan/Pegawai/*Employee*
5. Pekerja bebas di pertanian/*Casual Employee in Agriculture*
6. Pekerja bebas di nonpertanian/*Casual Employee not in Agriculture*
7. Pekerja keluarga/tak dibayar/*Unpaid Family Worker*

https://yogyakarta.bps.go.id

Tabel / *Table* 26.1

Penduduk Berumur 15 Tahun ke Atas yang Bekerja Selama Seminggu yang lalu di Kegiatan Informal Menurut Kabupaten/Kota dan Lapangan Pekerjaan Utama
Population 15 Years of Age and Over Who Worked During the Previous Week in Informal Activity by Regency/Municipality and Main Industry
(Agustus/*August* 2020)

Perkotaan+Perdesaan/*Urban+Rural* — Laki-laki+Perempuan/*Male+Female*

Kabupaten/Kota *Regency/Municipality*	Lapangan Pekerjaan Utama/*Main Industry* *)								
	A	B	C	D	E	F	G	H	I
(1)	(2)	(3)	(4)	(5)	(6)	(7)	(8)	(9)	(10)
Kulon Progo	76 214	397	34 082	-	-	11 907	27 284	3 670	7 702
Bantul	84 665	2 622	47 187	328	-	26 699	78 283	7 018	31 653
Gunungkidul	160 758	3 465	58 591	-	593	19 741	35 717	2 180	8 252
Sleman	78 447	1 373	37 739	-	316	21 255	105 116	17 487	41 576
Kota Yogyakarta	2 293	-	17 613	-	155	1 633	40 480	9 768	22 342
Jumlah/*Total*	402 377	7 857	195 212	328	1 064	81 235	286 880	40 123	111 525

https://yogyakarta.bps.go.id

Catatan/*Note* :

*) A. Pertanian, Kehutanan, dan Perikanan/*Agriculture, Forestry, and Fishing* B. Pertambangan dan Penggalian/*Mining and Quarrying*
C. Industri Pengolahan/*Manufacturing* D. Pengadaan Listrik dan Gas/*Electricity and Gas* E. Pengadaan Air; Pengelolaan sampah, Limbah, dan Daur Ulang/*Water Supply; Sewerage, Waste Management, and Remediation Activities* F. Konstruksi/*Construction*
G. Perdagangan Besar dan Eceran; Reparasi Mobil dan Sepeda Motor/*Wholesale and Retail Trade; Repair of Motor Vehicles and Motorcycles*
H. Transportasi dan Pergudangan/*Transportation and Storage* I.Penyediaan Akomodasi dan Makan Minum/*Accommodation and Food Service Activities*

Tabel / *Table* 26.1 Lanjutan / *Continued*

Perkotaan+Perdesaan/*Urban+Rural* Laki-laki+Perempuan/*Male+Female*

Kabupaten/Kota *Regency/Municipality*	Lapangan Pekerjaan Utama/*Main Industry* *)								Jumlah *Total*
	J	K	L	M,N	O	P	Q	R,S,T,U	
(1)	(11)	(12)	(13)	(14)	(15)	(16)	(17)	(18)	(19)
Kulon Progo	384	-	-	490	-	-	666	3 962	166 758
Bantul	254	946	325	1 245	-	399	996	21 917	304 537
Gunungkidul	392	255	-	945	-	621	192	5 683	297 385
Sleman	3 917	2 549	318	7 815	-	303	1 063	20 033	339 307
Kota Yogyakarta	2 609	-	255	2 472	-	877	620	11 511	112 628
Jumlah/*Total*	7 556	3 750	898	12 967	-	2 200	3 537	63 106	1 220 615

Catatan/*Note* :

*) J. Informasi dan Komunikasi/*Information and Communication* K. *Jasa Keuangan dan Asuransi/Financial and Insurance Activities*
L. Real Estat/*Real Estate Activities* M,N. *Jasa Perusahaan/Business Activities*
O. Administrasi Pemerintahan, Pertahanan, dan Jaminan Sosial Wajib/*Public Administration and Defence; Compulsory Social Security*
P. Jasa Pendidikan/*Education* Q. *Jasa Kesehatan dan Kegiatan Sosial/Human Health and Social Work Activities*
R,S,T,U. Jasa lainnya/*Other Services Activities*

https://yogyakarta.bps.go.id

Tabel / *Table* 26.2

Penduduk Berumur 15 Tahun ke Atas yang Bekerja Selama Seminggu yang lalu di Kegiatan Informal Menurut Kabupaten/Kota dan Lapangan Pekerjaan Utama
Population 15 Years of Age and Over Who Worked During the Previous Week in Informal Activity by Regency/Municipality and Main Industry
(Agustus/*August* 2020)

Perkotaan/*Urban* — Laki-laki+Perempuan/*Male+Female*

Kabupaten/Kota *Regency/Municipality*	Lapangan Pekerjaan Utama/*Main Industry* *)								
	A	B	C	D	E	F	G	H	I
(1)	(2)	(3)	(4)	(5)	(6)	(7)	(8)	(9)	(10)
Kulon Progo	14 064	245	6 349	-	-	4 348	9 571	1 315	2 698
Bantul	69 158	1 714	40 565	328	-	24 929	73 749	7 018	31 153
Gunungkidul	11 989	-	6 210	-	-	2 735	8 614	510	2 360
Sleman	76 796	1 275	37 462	-	316	21 101	104 236	17 476	41 191
Kota Yogyakarta	2 293	-	17 613	-	155	1 633	40 480	9 768	22 342
Jumlah/*Total*	174 300	3 234	108 199	328	471	54 746	236 650	36 087	99 744

Catatan/*Note*:

*) A. Pertanian, Kehutanan, dan Perikanan/*Agriculture, Forestry, and Fishing* B. Pertambangan dan Penggalian/*Mining and Quarrying* C. Industri Pengolahan/*Manufacturing* D. Pengadaan Listrik dan Gas/*Electricity and Gas* E. Pengadaan Air; Pengelolaan sampah, Limbah, dan Daur Ulang/*Water Supply; Sewerage, Waste Management, and Remediation Activities* F. Konstruksi/*Construction* G. Perdagangan Besar dan Eceran; Reparasi Mobil dan Sepeda Motor/*Wholesale and Retail Trade; Repair of Motor Vehicles and Motorcycles* H. Transportasi dan Pergudangan/*Transportation and Storage* I. Penyediaan Akomodasi dan Makan Minum/*Accommodation and Food Service Activities*

https://yogyakarta.bps.go.id

Tabel / *Table* 26.2 Lanjutan / *Continued*

Perkotaan/*Urban* — Laki-laki+Perempuan/*Male+Female*

Kabupaten/Kota *Regency/Municipality*	Lapangan Pekerjaan Utama/*Main Industry* *)								Jumlah *Total*
	J	K	L	M,N	O	P	Q	R,S,T,U	
(1)	(11)	(12)	(13)	(14)	(15)	(16)	(17)	(18)	(19)
Kulon Progo	-	-	-	337	-	-	201	1 349	40 477
Bantul	254	946	325	1 245	-	399	996	21 459	274 238
Gunungkidul	392	-	-	320	-	-	192	1 071	34 393
Sleman	3 917	2 549	318	7 765	-	303	1 063	19 934	335 702
Kota Yogyakarta	2 609	-	255	2 472	-	877	620	11 511	112 628
Jumlah/*Total*	7 172	3 495	898	12 139	-	1 579	3 072	55 324	797 438

Catatan/*Note* :

*) J. Informasi dan Komunikasi/*Information and Communication* K. *Jasa Keuangan dan Asuransi/Financial and Insurance Activities*
L. Real Estat/*Real Estate Activities* M,N. *Jasa Perusahaan/Business Activities*
O. Administrasi Pemerintahan, Pertahanan, dan Jaminan Sosial Wajib/*Public Administration and Defence; Compulsory Social Security*
P. Jasa Pendidikan/*Education* Q. *Jasa Kesehatan dan Kegiatan Sosial/Human Health and Social Work Activities*
R,S,T,U. Jasa lainnya/*Other Services Activities*

https://yogyakarta.bps.go.id

Tabel / *Table* 26.3

Penduduk Berumur 15 Tahun ke Atas yang Bekerja Selama Seminggu yang lalu di Kegiatan Informal Menurut Kabupaten/Kota dan Lapangan Pekerjaan Utama
Population 15 Years of Age and Over Who Worked During the Previous Week in Informal Activity by Regency/Municipality and Main Industry
(Agustus/*August* 2020)

Perdesaan/*Rural* — Laki-laki+Perempuan/*Male+Female*

Kabupaten/Kota *Regency/Municipality*	Lapangan Pekerjaan Utama/*Main Industry* *)								
	A	B	C	D	E	F	G	H	I
(1)	(2)	(3)	(4)	(5)	(6)	(7)	(8)	(9)	(10)
Kulon Progo	62 150	152	27 733	-	-	7 559	17 713	2 355	5 004
Bantul	15 507	908	6 622	-	-	1 770	4 534	-	500
Gunungkidul	148 769	3 465	52 381	-	593	17 006	27 103	1 670	5 892
Sleman	1 651	98	277	-	-	154	880	11	385
Kota Yogyakarta	-	-	-	-	-	-	-	-	-
Jumlah/*Total*	228 077	4 623	87 013	-	593	26 489	50 230	4 036	11 781

Catatan/*Note* :

*) A. Pertanian, Kehutanan, dan Perikanan/*Agriculture, Forestry, and Fishing* B. Pertambangan dan Penggalian/*Mining and Quarrying*
C. Industri Pengolahan/*Manufacturing* D. Pengadaan Listrik dan Gas/*Electricity and Gas* E. Pengadaan Air; Pengelolaan sampah, Limbah, dan Daur Ulang/*Water Supply; Sewerage, Waste Management, and Remediation Activities* F. Konstruksi/*Construction*
G. Perdagangan Besar dan Eceran; Reparasi Mobil dan Sepeda Motor/*Wholesale and Retail Trade; Repair of Motor Vehicles and Motorcycles*
H. Transportasi dan Pergudangan/*Transportation and Storage* I. Penyediaan Akomodasi dan Makan Minum/*Accommodation and Food Service Activities*

https://yogyakarta.bps.go.id

Tabel / *Table* 26.3 Lanjutan / *Continued*

Perdesaan/*Rural* — Laki-laki+Perempuan/*Male+Female*

Kabupaten/Kota *Regency/Municipality*	Lapangan Pekerjaan Utama/*Main Industry* *)								Jumlah *Total*
	J	K	L	M,N	O	P	Q	R,S,T,U	
(1)	(11)	(12)	(13)	(14)	(15)	(16)	(17)	(18)	(19)
Kulon Progo	384	-	-	153	-	-	465	2 613	126 281
Bantul	-	-	-	-	-	-	-	458	30 299
Gunungkidul	-	255	-	625	-	621	-	4 612	262 992
Sleman	-	-	-	50	-	-	-	99	3 605
Kota Yogyakarta	-	-	-	-	-	-	-	-	-
Jumlah/*Total*	384	255	-	828	-	621	465	7 782	423 177

Catatan/*Note* :

*) J. Informasi dan Komunikasi/*Information and Communication* K. *Jasa Keuangan dan Asuransi/Financial and Insurance Activities*
L. Real Estat/*Real Estate Activities* M,N. *Jasa Perusahaan/Business Activities*
O. Administrasi Pemerintahan, Pertahanan, dan Jaminan Sosial Wajib/*Public Administration and Defence; Compulsory Social Security*
P. Jasa Pendidikan/*Education* Q. *Jasa Kesehatan dan Kegiatan Sosial/Human Health and Social Work Activities*
R,S,T,U. Jasa lainnya/*Other Services Activities*

https://yogyakarta.bps.go.id

Tabel / *Table* 26.4

Penduduk Berumur 15 Tahun ke Atas yang Bekerja Selama Seminggu yang lalu di Kegiatan Informal Menurut Kabupaten/Kota dan Lapangan Pekerjaan Utama
Population 15 Years of Age and Over Who Worked During the Previous Week in Informal Activity by Regency/Municipality and Main Industry
(Agustus/*August* 2020)

Perkotaan+Perdesaan/*Urban+Rural* — Laki-laki/*Male*

Kabupaten/Kota *Regency/Municipality*	Lapangan Pekerjaan Utama/*Main Industry* *)								
	A	B	C	D	E	F	G	H	I
(1)	(2)	(3)	(4)	(5)	(6)	(7)	(8)	(9)	(10)
Kulon Progo	41 293	397	11 328	-	-	11 309	11 901	3 219	2 532
Bantul	47 233	2 622	14 476	-	-	26 280	35 710	6 587	10 368
Gunungkidul	70 187	3 167	21 352	-	386	19 741	11 534	2 180	3 165
Sleman	46 742	1 373	11 861	-	316	21 013	44 969	16 994	16 504
Kota Yogyakarta	1 687	-	5 708	-	155	1 633	16 039	9 300	9 206
Jumlah/*Total*	207 142	7 559	64 725	-	857	79 976	120 153	38 280	41 775

Catatan/*Note* :

*) A. Pertanian, Kehutanan, dan Perikanan/*Agriculture, Forestry, and Fishing* B. Pertambangan dan Penggalian/*Mining and Quarrying*
C. Industri Pengolahan/*Manufacturing* D. Pengadaan Listrik dan Gas/*Electricity and Gas* E. Pengadaan Air; Pengelolaan sampah, Limbah, dan Daur Ulang/*Water Supply; Sewerage, Waste Management, and Remediation Activities* F. Konstruksi/*Construction*
G. Perdagangan Besar dan Eceran; Reparasi Mobil dan Sepeda Motor/*Wholesale and Retail Trade; Repair of Motor Vehicles and Motorcycles*
H. Transportasi dan Pergudangan/*Transportation and Storage* I. Penyediaan Akomodasi dan Makan Minum/*Accommodation and Food Service Activities*

https://yogyakarta.bps.go.id

Tabel / *Table* 26.4 — Lanjutan / *Continued*

Perkotaan+Perdesaan/*Urban+Rural* — Laki-laki/*Male*

Kabupaten/Kota *Regency/Municipality*	Lapangan Pekerjaan Utama/*Main Industry* *)								Jumlah *Total*
	J	K	L	M,N	O	P	Q	R,S,T,U	
(1)	(11)	(12)	(13)	(14)	(15)	(16)	(17)	(18)	(19)
Kulon Progo	384	-	-	337	-	-	465	1 870	85 035
Bantul	254	454	325	1 245	-	-	386	11 809	157 749
Gunungkidul	-	255	-	945	-	-	-	2 559	135 471
Sleman	1 822	2 549	-	5 244	-	-	506	13 162	183 055
Kota Yogyakarta	2 252	-	255	2 057	-	266	-	6 066	54 624
Jumlah/*Total*	4 712	3 258	580	9 828	-	266	1 357	35 466	615 934

Catatan/*Note* :

*) J. Informasi dan Komunikasi/*Information and Communication* K. *Jasa Keuangan dan Asuransi/Financial and Insurance Activities*
L. Real Estat/*Real Estate Activities* M,N. *Jasa Perusahaan/Business Activities*
O. Administrasi Pemerintahan, Pertahanan, dan Jaminan Sosial Wajib/*Public Administration and Defence; Compulsory Social Security*
P. Jasa Pendidikan/*Education* Q. *Jasa Kesehatan dan Kegiatan Sosial/Human Health and Social Work Activities*
R,S,T,U. Jasa lainnya/*Other Services Activities*

https://yogyakarta.bps.go.id

Tabel / *Table* 26.5

Penduduk Berumur 15 Tahun ke Atas yang Bekerja Selama Seminggu yang lalu di Kegiatan Informal Menurut Kabupaten/Kota dan Lapangan Pekerjaan Utama
Population 15 Years of Age and Over Who Worked During the Previous Week in Informal Activity by Regency/Municipality and Main Industry
(Agustus/*August* 2020)

Perkotaan+Perdesaan/*Urban+Rural* — Perempuan/*Female*

Kabupaten/Kota *Regency/Municipality*	Lapangan Pekerjaan Utama/Main Industry *)								
	A	B	C	D	E	F	G	H	I
(1)	(2)	(3)	(4)	(5)	(6)	(7)	(8)	(9)	(10)
Kulon Progo	-	-	-	153	-	-	201	2 092	81 723
Bantul	-	492	-	-	-	399	610	10 108	146 788
Gunungkidul	392	-	-	-	-	621	192	3 124	161 914
Sleman	2 095	-	318	2 571	-	303	557	6 871	156 252
Kota Yogyakarta	357	-	-	415	-	611	620	5 445	58 004
Jumlah/*Total*	2 844	492	318	3 139	-	1 934	2 180	27 640	604 681

Catatan/*Note* :

*) A. Pertanian, Kehutanan, dan Perikanan/*Agriculture, Forestry, and Fishing* B. Pertambangan dan Penggalian/*Mining and Quarrying*
C. Industri Pengolahan/*Manufacturing* D. Pengadaan Listrik dan Gas/*Electricity and Gas* E. Pengadaan Air; Pengelolaan sampah, Limbah, dan Daur Ulang/*Water Supply; Sewerage, Waste Management, and Remediation Activities* F. Konstruksi/*Construction*
G. Perdagangan Besar dan Eceran; Reparasi Mobil dan Sepeda Motor/*Wholesale and Retail Trade; Repair of Motor Vehicles and Motorcycles*
H. Transportasi dan Pergudangan/*Transportation and Storage* I. Penyediaan Akomodasi dan Makan Minum/*Accommodation and Food Service Activities*

https://yogyakarta.bps.go.id

Tabel / *Table* 26.5 Lanjutan / *Continued*

Perkotaan+Perdesaan/*Urban+Rural* Perempuan/*Female*

Kabupaten/Kota *Regency/Municipality*	Lapangan Pekerjaan Utama/Main Industry *)								Jumlah *Total*
	J	K	L	M,N	O	P	Q	R,S,T,U	
(1)	(11)	(12)	(13)	(14)	(15)	(16)	(17)	(18)	(19)
Kulon Progo	-	-	-	153	-	-	201	2 092	81 723
Bantul	-	492	-	-	-	399	610	10 108	146 788
Gunungkidul	392	-	-	-	-	621	192	3 124	161 914
Sleman	2 095	-	318	2 571	-	303	557	6 871	156 252
Kota Yogyakarta	357	-	-	415	-	611	620	5 445	58 004
Jumlah/*Total*	2 844	492	318	3 139	-	1 934	2 180	27 640	604 681

Catatan/*Note* :

*) J. Informasi dan Komunikasi/*Information and Communication* K. *Jasa Keuangan dan Asuransi/Financial and Insurance Activities*
L. Real Estat/*Real Estate Activities* M,N. *Jasa Perusahaan/Business Activities*
O. Administrasi Pemerintahan, Pertahanan, dan Jaminan Sosial Wajib/*Public Administration and Defence; Compulsory Social Security*
P. Jasa Pendidikan/*Education* Q. *Jasa Kesehatan dan Kegiatan Sosial/Human Health and Social Work Activities*
R,S,T,U. Jasa lainnya/*Other Services Activities*

https://yogyakarta.bps.go.id

Tabel / *Table* 27.1

Penduduk Berumur 15 Tahun ke Atas yang Bekerja Selama Seminggu yang lalu di Kegiatan Informal Menurut Kabupaten/Kota dan Golongan Umur
Population 15 Years of Age and Over Who Worked During the Previous Week in Informal Activity by Regency/Municipality and Age Group
(Agustus/*August* 2020)

Perkotaan+Perdesaan/*Urban+Rural* — Laki-laki+Perempuan/*Male+Female*

Kabupaten/Kota *Regency/Municipality*	Golongan Umur/*Age Group*										Jumlah *Total*
	15 - 19	20 - 24	25 - 29	30 - 34	35 - 39	40 - 44	45 - 49	50 - 54	55 - 59	60+	
(1)	(2)	(3)	(4)	(5)	(6)	(7)	(8)	(9)	(10)	(11)	(12)
Kulon Progo	5 686	6 033	8 833	11 737	13 402	18 182	18 327	17 984	17 816	48 758	166 758
Bantul	10 596	16 286	16 834	24 334	32 787	33 723	41 902	29 709	26 684	71 682	304 537
Gunungkidul	5 720	8 096	14 857	15 358	24 321	29 876	34 540	31 582	35 345	97 690	297 385
Sleman	16 573	23 494	26 029	31 839	34 855	34 896	32 451	36 220	33 335	69 615	339 307
Kota Yogyakarta	5 771	10 828	11 668	10 109	12 070	10 865	13 983	10 875	11 782	14 677	112 628
Jumlah/*Total*	44 346	64 737	78 221	93 377	117 435	127 542	141 203	126 370	124 962	302 422	1 220 615

https://yogyakarta.bps.go.id

Tabel / *Table* 27.2

Penduduk Berumur 15 Tahun ke Atas yang Bekerja Selama Seminggu yang lalu di Kegiatan Informal Menurut Kabupaten/Kota dan Golongan Umur

Population 15 Years of Age and Over Who Worked During the Previous Week in Informal Activity by Regency/Municipality and Age Group

(Agustus/*August* 2020)

Perkotaan/Urban — Laki-laki+Perempuan/*Male+Female*

Kabupaten/Kota *Regency/Municipality*	Golongan Umur/*Age Group*										Jumlah *Total*
	15 - 19	20 - 24	25 - 29	30 - 34	35 - 39	40 - 44	45 - 49	50 - 54	55 - 59	60+	
(1)	(2)	(3)	(4)	(5)	(6)	(7)	(8)	(9)	(10)	(11)	(12)
Kulon Progo	1 253	2 106	1 643	2 569	2 850	5 149	4 456	4 796	4 564	11 091	40 477
Bantul	9 596	14 672	15 288	22 642	28 794	30 885	36 595	26 037	24 040	65 689	274 238
Gunungkidul	593	1 344	1 958	908	2 371	3 913	3 606	3 863	4 572	11 265	34 393
Sleman	16 399	23 447	25 800	31 766	34 532	34 304	32 093	35 805	32 916	68 640	335 702
Kota Yogyakarta	5 771	10 828	11 668	10 109	12 070	10 865	13 983	10 875	11 782	14 677	112 628
Jumlah/*Total*	33 612	52 397	56 357	67 994	80 617	85 116	90 733	81 376	77 874	171 362	797 438

https://yogyakarta.bps.go.id

Tabel / *Table* 27.3

Penduduk Berumur 15 Tahun ke Atas yang Bekerja Selama Seminggu yang lalu di Kegiatan Informal Menurut Kabupaten/Kota dan Golongan Umur
Population 15 Years of Age and Over Who Worked During the Previous Week in Informal Activity by Regency/Municipality and Age Group
(Agustus/*August* 2020)

Perdesaan/*Rural* — Laki-laki+Perempuan/*Male+Female*

Kabupaten/Kota *Regency/Municipality*	Golongan Umur/*Age Group*										Jumlah *Total*
	15 - 19	20 - 24	25 - 29	30 - 34	35 - 39	40 - 44	45 - 49	50 - 54	55 - 59	60+	
(1)	(2)	(3)	(4)	(5)	(6)	(7)	(8)	(9)	(10)	(11)	(12)
Kulon Progo	4 433	3 927	7 190	9 168	10 552	13 033	13 871	13 188	13 252	37 667	126 281
Bantul	1 000	1 614	1 546	1 692	3 993	2 838	5 307	3 672	2 644	5 993	30 299
Gunungkidul	5 127	6 752	12 899	14 450	21 950	25 963	30 934	27 719	30 773	86 425	262 992
Sleman	174	47	229	73	323	592	358	415	419	975	3 605
Kota Yogyakarta	-	-	-	-	-	-	-	-	-	-	-
Jumlah/*Total*	10 734	12 340	21 864	25 383	36 818	42 426	50 470	44 994	47 088	131 060	423 177

https://yogyakarta.bps.go.id

Tabel / *Table* 27.4

Penduduk Berumur 15 Tahun ke Atas yang Bekerja Selama Seminggu yang lalu di Kegiatan Informal Menurut Kabupaten/Kota dan Golongan Umur
Population 15 Years of Age and Over Who Worked During the Previous Week in Informal Activity by Regency/Municipality and Age Group
(Agustus/*August* 2020)

Perkotaan+Perdesaan/*Urban+Rural* — Laki-laki/*Male*

Kabupaten/Kota *Regency/Municipality*	Golongan Umur/*Age Group*										Jumlah *Total*
	15 - 19	20 - 24	25 - 29	30 - 34	35 - 39	40 - 44	45 - 49	50 - 54	55 - 59	60+	
(1)	(2)	(3)	(4)	(5)	(6)	(7)	(8)	(9)	(10)	(11)	(12)
Kulon Progo	3 045	3 595	4 345	7 112	6 979	9 259	9 758	8 214	7 231	25 497	85 035
Bantul	6 896	7 858	8 749	13 484	14 804	16 927	21 020	14 584	13 900	39 527	157 749
Gunungkidul	4 075	4 270	7 001	6 335	12 771	10 551	12 988	12 262	15 701	49 517	135 471
Sleman	7 511	11 585	15 705	17 055	21 140	20 051	16 772	17 759	16 516	38 961	183 055
Kota Yogyakarta	1 382	7 023	6 340	5 557	6 406	4 314	5 739	4 769	5 639	7 455	54 624
Jumlah/*Total*	22 909	34 331	42 140	49 543	62 100	61 102	66 277	57 588	58 987	160 957	615 934

https://yogyakarta.bps.go.id

Tabel / *Table* 27.5

Penduduk Berumur 15 Tahun ke Atas yang Bekerja Selama Seminggu yang lalu di Kegiatan Informal Menurut Kabupaten/Kota dan Golongan Umur
Population 15 Years of Age and Over Who Worked During the Previous Week in Informal Activity by Regency/Municipality and Age Group
(Agustus/*August* 2020)

Perkotaan+Perdesaan/*Urban+Rural* — Perempuan/*Female*

Kabupaten/Kota *Regency/Municipality*	Golongan Umur/*Age Group*										Jumlah *Total*
	15 - 19	20 - 24	25 - 29	30 - 34	35 - 39	40 - 44	45 - 49	50 - 54	55 - 59	60+	
(1)	(2)	(3)	(4)	(5)	(6)	(7)	(8)	(9)	(10)	(11)	(12)
Kulon Progo	2 641	2 438	4 488	4 625	6 423	8 923	8 569	9 770	10 585	23 261	81 723
Bantul	3 700	8 428	8 085	10 850	17 983	16 796	20 882	15 125	12 784	32 155	146 788
Gunungkidul	1 645	3 826	7 856	9 023	11 550	19 325	21 552	19 320	19 644	48 173	161 914
Sleman	9 062	11 909	10 324	14 784	13 715	14 845	15 679	18 461	16 819	30 654	156 252
Kota Yogyakarta	4 389	3 805	5 328	4 552	5 664	6 551	8 244	6 106	6 143	7 222	58 004
Jumlah/*Total*	21 437	30 406	36 081	43 834	55 335	66 440	74 926	68 782	65 975	141 465	604 681

https://yogyakarta.bps.go.id

Tabel / *Table* 28.1

Penduduk Berumur 15 Tahun ke Atas yang Bekerja Selama Seminggu yang lalu di Kegiatan Informal Menurut Kabupaten/Kota dan Pendidikan Tertinggi yang Ditamatkan
Population 15 Years of Age and Over Who Worked During the Previous Week in Informal Activity by Regency/Municipality and Educational Attainment
(Agustus/*August* 2020)

Perkotaan+Perdesaan/*Urban+Rural* — Laki-laki+Perempuan/*Male+Female*

Kabupaten/Kota *Regency/Municipality*	Pendidikan Tertinggi yang Ditamatkan/*Educational Attainment*							Jumlah *Total*
	Tidak/Belum Pernah Sekolah dan Tidak/Belum Tamat SD *No Schooling and Not/Not Yet Completed Primary School*	Sekolah Dasar *Primary School*	Sekolah Menengah Pertama *Junior High School*	Sekolah Menengah Atas *Senior High School*		Diploma I/II/III Akademi *Diploma I/II/III Academy*	Universitas *University*	
				Umum *General*	Kejuruan *Vocational*			
(1)	(2)	(3)	(4)	(5)	(6)	(7)	(8)	(9)
Kulon Progo	26 817	38 213	36 667	26 512	29 653	1 923	6 973	166 758
Bantul	39 696	75 807	56 514	57 265	49 712	10 454	15 089	304 537
Gunungkidul	63 009	116 265	67 369	24 825	19 677	2 535	3 705	297 385
Sleman	33 240	45 880	60 769	82 126	69 976	16 366	30 950	339 307
Kota Yogyakarta	6 006	16 127	20 473	30 804	21 967	5 930	11 321	112 628
Jumlah/*Total*	168 768	292 292	241 792	221 532	190 985	37 208	68 038	1 220 615

https://yogyakarta.bps.go.id

Tabel / *Table* 28.2

Penduduk Berumur 15 Tahun ke Atas yang Bekerja Selama Seminggu yang lalu di Kegiatan Informal Menurut Kabupaten/Kota dan Pendidikan Tertinggi yang Ditamatkan
Population 15 Years of Age and Over Who Worked During the Previous Week in Informal Activity by Regency/Municipality and Educational Attainment
(Agustus/*August* 2020)

Perkotaan/*Urban* — Laki-laki+Perempuan/*Male+Female*

Kabupaten/Kota *Regency/Municipality*	Tidak/Belum Pernah Sekolah dan Tidak/Belum Tamat SD *No Schooling and Not/Not Yet Completed Primary School*	Pendidikan Tertinggi yang Ditamatkan/*Educational Attainment*						Jumlah *Total*
		Sekolah Dasar *Primary School*	Sekolah Menengah Pertama *Junior High School*	Sekolah Menengah Atas *Senior High School*		Diploma I/II/III Akademi *Diploma I/II/III Academy*	Universitas *University*	
				Umum *General*	Kejuruan *Vocational*			
(1)	(2)	(4)	(5)	(6)	(7)	(8)	(9)	(10)
Kulon Progo	5 213	6 946	9 304	7 656	8 576	503	2 279	40 477
Bantul	33 364	62 267	50 575	56 880	45 609	10 454	15 089	274 238
Gunungkidul	4 554	11 206	8 188	6 510	2 794	691	450	34 393
Sleman	32 788	45 217	59 810	81 822	69 172	16 095	30 798	335 702
Kota Yogyakarta	6 006	16 127	20 473	30 804	21 967	5 930	11 321	112 628
Jumlah/*Total*	81 925	141 763	148 350	183 672	148 118	33 673	59 937	797 438

https://yogyakarta.bps.go.id

Tabel / *Table* 28.3

Penduduk Berumur 15 Tahun ke Atas yang Bekerja Selama Seminggu yang lalu di Kegiatan Informal Menurut Kabupaten/Kota dan Pendidikan Tertinggi yang Ditamatkan
Population 15 Years of Age and Over Who Worked During the Previous Week in Informal Activity by Regency/Municipality and Educational Attainment
(Agustus/*August* 2020)

Perdesaan/*Rural* — Laki-laki+Perempuan/*Male+Female*

Kabupaten/Kota *Regency/Municipality*	Tidak/Belum Pernah Sekolah dan Tidak/Belum Tamat SD No Schooling and Not/Not Yet Completed Primary School	Pendidikan Tertinggi yang Ditamatkan/*Educational Attainment*						Jumlah *Total*
		Sekolah Dasar *Primary School*	Sekolah Menengah Pertama *Junior High School*	Sekolah Menengah Atas *Senior High School*		Diploma I/II/III Akademi *Diploma I/II/III Academy*	Universitas *University*	
				Umum *General*	Kejuruan *Vocational*			
(1)	(2)	(4)	(5)	(6)	(7)	(8)	(9)	(10)
Kulon Progo	21 604	31 267	27 363	18 856	21 077	1 420	4 694	126 281
Bantul	6 332	13 540	5 939	385	4 103	-	-	30 299
Gunungkidul	58 455	105 059	59 181	18 315	16 883	1 844	3 255	262 992
Sleman	452	663	959	304	804	271	152	3 605
Kota Yogyakarta	-	-	-	-	-	-	-	-
Jumlah/*Total*	86 843	150 529	93 442	37 860	42 867	3 535	8 101	423 177

https://yogyakarta.bps.go.id

Tabel / *Table* 28.4

Penduduk Berumur 15 Tahun ke Atas yang Bekerja Selama Seminggu yang lalu di Kegiatan Informal Menurut Kabupaten/Kota dan Pendidikan Tertinggi yang Ditamatkan
Population 15 Years of Age and Over Who Worked During the Previous Week in Informal Activity by Regency/Municipality and Educational Attainment
(Agustus/*August* 2020)

Perkotaan+Perdesaan/*Urban+Rural* — Laki-laki/*Male*

Kabupaten/Kota *Regency/Municipality*	Tidak/Belum Pernah Sekolah dan Tidak/Belum Tamat SD *No Schooling and Not/Not Yet Completed Primary School*	Pendidikan Tertinggi yang Ditamatkan/*Educational Attainment*						Jumlah *Total*
		Sekolah Dasar *Primary School*	Sekolah Menengah Pertama *Junior High School*	Sekolah Menengah Atas *Senior High School*		Diploma I/II/III Akademi *Diploma I/II/III Academy*	Universitas *University*	
				Umum *General*	Kejuruan *Vocational*			
(1)	(2)	(4)	(5)	(6)	(7)	(8)	(9)	(10)
Kulon Progo	12 215	17 050	18 723	15 141	16 905	1 346	3 655	85 035
Bantul	15 651	39 909	32 812	28 367	29 399	2 609	9 002	157 749
Gunungkidul	27 506	51 597	31 010	11 067	11 660	1 369	1 262	135 471
Sleman	12 651	22 749	36 095	44 496	39 823	7 728	19 513	183 055
Kota Yogyakarta	1 160	7 553	9 261	16 075	12 649	2 470	5 456	54 624
Jumlah/*Total*	69 183	138 858	127 901	115 146	110 436	15 522	38 888	615 934

https://yogyakarta.bps.go.id

Tabel / *Table* 28.5

Penduduk Berumur 15 Tahun ke Atas yang Bekerja Selama Seminggu yang lalu di Kegiatan Informal Menurut Kabupaten/Kota dan Pendidikan Tertinggi yang Ditamatkan
Population 15 Years of Age and Over Who Worked During the Previous Week in Informal Activity by Regency/Municipality and Educational Attainment
(Agustus/*August* 2020)

Perkotaan+Perdesaan/*Urban+Rural* — Perempuan/*Female*

Kabupaten/Kota *Regency/Municipality*	Tidak/Belum Pernah Sekolah dan Tidak/Belum Tamat SD *No Schooling and Not/Not Yet Completed Primary School*	Pendidikan Tertinggi yang Ditamatkan/*Educational Attainment*						Jumlah *Total*
		Sekolah Dasar *Primary School*	Sekolah Menengah Pertama *Junior High School*	Sekolah Menengah Atas *Senior High School*		Diploma I/II/III Akademi *Diploma I/II/III Academy*	Universitas *University*	
				Umum *General*	Kejuruan *Vocational*			
(1)	(2)	(4)	(5)	(6)	(7)	(8)	(9)	(10)
Kulon Progo	14 602	21 163	17 944	11 371	12 748	577	3 318	81 723
Bantul	24 045	35 898	23 702	28 898	20 313	7 845	6 087	146 788
Gunungkidul	35 503	64 668	36 359	13 758	8 017	1 166	2 443	161 914
Sleman	20 589	23 131	24 674	37 630	30 153	8 638	11 437	156 252
Kota Yogyakarta	4 846	8 574	11 212	14 729	9 318	3 460	5 865	58 004
Jumlah/*Total*	99 585	153 434	113 891	106 386	80 549	21 686	29 150	604 681

https://yogyakarta.bps.go.id

Tabel / *Table* 29.1

Penduduk Berumur 15 Tahun ke Atas yang Termasuk Pengangguran Terbuka Menurut Golongan Umur dan Pendidikan Tertinggi yang Ditamatkan
Population 15 Years of Age and Over Who Were Categorized Unemployment by Age Group and Educational Attainment
(Agustus/*August* 2020)

Perkotaan+Perdesaan/*Urban+Rural* — Laki-laki+Perempuan/*Male+Female*

Golongan Umur *Age Group*	Tidak/Belum Pernah Sekolah dan Tidak/Belum Tamat SD No Schooling and Not/Not Yet Completed Primary School	Pendidikan Tertinggi yang Ditamatkan/*Educational Attainment*						Jumlah *Total*
		Sekolah Dasar *Primary School*	Sekolah Menengah Pertama *Junior High School*	Sekolah Menengah Atas *Senior High School*		Diploma I/II/III Akademi *Diploma I/II/III Academy*	Universitas *University*	
				Umum *General*	Kejuruan *Vocational*			
(1)	(2)	(3)	(4)	(5)	(6)	(7)	(8)	(9)
15 - 19	-	427	458	2 152	8 446	-	-	11 483
20 - 24	-	601	767	4 292	10 488	1 534	6 600	24 282
25 - 29	-	546	1 717	3 182	4 143	1 213	3 800	14 601
30 - 34	-	-	2 892	1 747	5 466	800	5 688	16 593
35 - 39	-	1 570	2 091	2 348	1 187	153	-	7 349
40 - 44	902	697	2 070	1 012	870	650	512	6 713
45 - 49	-	528	1 212	1 523	2 490	-	965	6 718
50 - 54	171	765	1 338	1 452	1 287	1 406	611	7 030
55 - 59	673	-	717	1 215	260	-	-	2 865
60+	701	1 361	166	473	436	746	329	4 212
Jumlah/*Total*	2 447	6 495	13 428	19 396	35 073	6 502	18 505	101 846

https://yogyakarta.bps.go.id

Tabel / *Table* 29.2

Penduduk Berumur 15 Tahun ke Atas yang Termasuk Pengangguran Terbuka Menurut Golongan Umur dan Pendidikan Tertinggi yang Ditamatkan
Population 15 Years of Age and Over Who Were Categorized Unemployment by Age Group and Educational Attainment
(Agustus/*August* 2020)

Perkotaan/*Urban* — Laki-laki+Perempuan/*Male+Female*

Golongan Umur *Age Group*	Tidak/Belum Pernah Sekolah dan Tidak/Belum Tamat SD *No Schooling and Not/Not Yet Completed Primary School*	Pendidikan Tertinggi yang Ditamatkan/*Educational Attainment*						Jumlah *Total*
		Sekolah Dasar *Primary School*	Sekolah Menengah Pertama *Junior High School*	Sekolah Menengah Atas *Senior High School*		Diploma I/II/III Akademi *Diploma I/II/III Academy*	Universitas *University*	
				Umum *General*	Kejuruan *Vocational*			
(1)	(2)	(3)	(4)	(5)	(6)	(7)	(8)	(9)
15 - 19	-	427	458	819	6 330	-	-	8 034
20 - 24	-	378	767	3 992	9 236	1 534	6 600	22 507
25 - 29	-	546	1 321	3 182	3 211	1 213	3 561	13 034
30 - 34	-	-	2 485	1 474	4 810	800	5 427	14 996
35 - 39	-	1 125	1 909	2 348	1 187	-	-	6 569
40 - 44	902	697	1 434	1 012	870	650	512	6 077
45 - 49	-	528	784	1 422	2 490	-	965	6 189
50 - 54	171	543	1 159	1 265	932	1 406	611	6 087
55 - 59	500	-	116	1 215	118	-	-	1 949
60+	351	1 361	166	473	436	503	329	3 619
Jumlah/*Total*	1 924	5 605	10 599	17 202	29 620	6 106	18 005	89 061

https://yogyakarta.bps.go.id

Tabel / *Table* 29.3

Penduduk Berumur 15 Tahun ke Atas yang Termasuk Pengangguran Terbuka Menurut Golongan Umur dan Pendidikan Tertinggi yang Ditamatkan
Population 15 Years of Age and Over Who Were Categorized Unemployment by Age Group and Educational Attainment
(Agustus/*August* 2020)

Perdesaan/*Rural* — Laki-laki+Perempuan/*Male+Female*

Golongan Umur *Age Group*	Tidak/Belum Pernah Sekolah dan Tidak/Belum Tamat SD No Schooling and Not/Not Yet Completed Primary School	Pendidikan Tertinggi yang Ditamatkan/*Educational Attainment*						Jumlah *Total*
		Sekolah Dasar *Primary School*	Sekolah Menengah Pertama *Junior High School*	Sekolah Menengah Atas *Senior High School*		Diploma I/II/III Akademi *Diploma I/II/III Academy*	Universitas *University*	
				Umum *General*	Kejuruan *Vocational*			
(1)	(2)	(3)	(4)	(5)	(6)	(7)	(8)	(9)
15 - 19	-	-	-	1 333	2 116	-	-	3 449
20 - 24	-	223	-	300	1 252	-	-	1 775
25 - 29	-	-	396	-	932	-	239	1 567
30 - 34	-	-	407	273	656	-	261	1 597
35 - 39	-	445	182	-	-	153	-	780
40 - 44	-	-	636	-	-	-	-	636
45 - 49	-	-	428	101	-	-	-	529
50 - 54	-	222	179	187	355	-	-	943
55 - 59	173	-	601	-	142	-	-	916
60+	350	-	-	-	-	243	-	593
Jumlah/*Total*	523	890	2 829	2 194	5 453	396	500	12 785

https://yogyakarta.bps.go.id

Tabel / *Table* 29.4

Penduduk Berumur 15 Tahun ke Atas yang Termasuk Pengangguran Terbuka Menurut Golongan Umur dan Pendidikan Tertinggi yang Ditamatkan
Population 15 Years of Age and Over Who Were Categorized Unemployment by Age Group and Educational Attainment
(Agustus/*August* 2020)

Perkotaan+Perdesaan/*Urban+Rural* — Laki-laki/*Male*

Golongan Umur *Age Group*	Tidak/Belum Pernah Sekolah dan Tidak/Belum Tamat SD No Schooling and Not/Not Yet Completed Primary School	Pendidikan Tertinggi yang Ditamatkan/*Educational Attainment*						Jumlah *Total*
		Sekolah Dasar *Primary School*	Sekolah Menengah Pertama *Junior High School*	Sekolah Menengah Atas *Senior High School*		Diploma I/II/III Akademi *Diploma I/II/III Academy*	Universitas *University*	
				Umum *General*	Kejuruan *Vocational*			
(1)	(2)	(3)	(4)	(5)	(6)	(7)	(8)	(9)
15 - 19	-	-	458	760	3 554	-	-	4 772
20 - 24	-	601	767	3 432	6 804	723	3 433	15 760
25 - 29	-	546	1 477	1 793	2 201	432	1 563	8 012
30 - 34	-	-	2 892	273	3 838	800	5 209	13 012
35 - 39	-	889	940	1 570	1 187	-	-	4 586
40 - 44	902	697	1 176	240	487	208	512	4 222
45 - 49	-	382	420	276	2 490	-	490	4 058
50 - 54	171	765	1 338	931	1 287	1 293	611	6 396
55 - 59	407	-	416	568	260	-	-	1 651
60+	351	565	166	218	436	243	-	1 979
Jumlah/*Total*	1 831	4 445	10 050	10 061	22 544	3 699	11 818	64 448

https://yogyakarta.bps.go.id

Tabel / *Table* 29.5

Penduduk Berumur 15 Tahun ke Atas yang Termasuk Pengangguran Terbuka Menurut Golongan Umur dan Pendidikan Tertinggi yang Ditamatkan
Population 15 Years of Age and Over Who Were Categorized Unemployment by Age Group and Educational Attainment
(Agustus/*August* 2020)

Perkotaan+Perdesaan/*Urban+Rural* — Perempuan/*Female*

Golongan Umur *Age Group*	Tidak/Belum Pernah Sekolah dan Tidak/Belum Tamat SD No Schooling and Not/Not Yet Completed Primary School	Pendidikan Tertinggi yang Ditamatkan/*Educational Attainment*						Jumlah *Total*
		Sekolah Dasar *Primary School*	Sekolah Menengah Pertama *Junior High School*	Sekolah Menengah Atas *Senior High School*		Diploma I/II/III Akademi *Diploma I/II/III Academy*	Universitas *University*	
				Umum *General*	Kejuruan *Vocational*			
(1)	(2)	(3)	(4)	(5)	(6)	(7)	(8)	(9)
15 - 19	-	427	-	1 392	4 892	-	-	6 711
20 - 24	-	-	-	860	3 684	811	3 167	8 522
25 - 29	-	-	240	1 389	1 942	781	2 237	6 589
30 - 34	-	-	-	1 474	1 628	-	479	3 581
35 - 39	-	681	1 151	778	-	153	-	2 763
40 - 44	-	-	894	772	383	442	-	2 491
45 - 49	-	146	792	1 247	-	-	475	2 660
50 - 54	-	-	-	521	-	113	-	634
55 - 59	266	-	301	647	-	-	-	1 214
60+	350	796	-	255	-	503	329	2 233
Jumlah/*Total*	616	2 050	3 378	9 335	12 529	2 803	6 687	37 398

https://yogyakarta.bps.go.id

Tabel / *Table* 30.1

Penduduk Berumur 15 Tahun ke Atas yang Termasuk Pengangguran Terbuka Menurut Kabupaten/Kota dan Pendidikan Tertinggi yang Ditamatkan
Population 15 Years of Age and Over Who Were Categorized Unemployment by Regency/Municipality and Educational Attainment
(Agustus/*August* 2020)

Perkotaan+Perdesaan/*Urban+Rural* — Laki-laki+Perempuan/*Male+Female*

Kabupaten/Kota *Regency/Municipality*	Tidak/Belum Pernah Sekolah dan Tidak/Belum Tamat SD *No Schooling and Not/Not Yet Completed Primary School*	Pendidikan Tertinggi yang Ditamatkan/*Educational Attainment*						Jumlah *Total*
		Sekolah Dasar *Primary School*	Sekolah Menengah Pertama *Junior High School*	Sekolah Menengah Atas *Senior High School*		Diploma I/II/III Akademi *Diploma I/II/III Academy*	Universitas *University*	
				Umum *General*	Kejuruan *Vocational*			
(1)	(2)	(3)	(4)	(5)	(6)	(7)	(8)	(9)
Kulon Progo	344	921	2 252	1 775	3 345	153	1 215	10 005
Bantul	1 519	1 856	2 923	4 980	7 345	2 428	3 732	24 783
Gunungkidul	350	982	1 451	1 461	4 047	-	300	8 591
Sleman	-	1 125	4 553	4 351	13 733	3 224	8 857	35 843
Kota Yogyakarta	234	1 611	2 249	6 829	6 603	697	4 401	22 624
Jumlah/*Total*	2 447	6 495	13 428	19 396	35 073	6 502	18 505	101 846

https://yogyakarta.bps.go.id

Tabel / *Table* 30.2

Penduduk Berumur 15 Tahun ke Atas yang Termasuk Pengangguran Terbuka Menurut Kabupaten/Kota dan Pendidikan Tertinggi yang Ditamatkan
Population 15 Years of Age and Over Who Were Categorized Unemployment by Regency/Municipality and Educational Attainment
(Agustus/*August* 2020)

Perkotaan/*Urban* — Laki-laki+Perempuan/*Male+Female*

Kabupaten/Kota *Regency/Municipality*	Tidak/Belum Pernah Sekolah dan Tidak/Belum Tamat SD *No Schooling and Not/Not Yet Completed Primary School*	Pendidikan Tertinggi yang Ditamatkan/*Educational Attainment*						Jumlah *Total*
		Sekolah Dasar *Primary School*	Sekolah Menengah Pertama *Junior High School*	Sekolah Menengah Atas *Senior High School*		Diploma I/II/III Akademi *Diploma I/II/III Academy*	Universitas *University*	
				Umum *General*	Kejuruan *Vocational*			
(1)	(2)	(3)	(4)	(5)	(6)	(7)	(8)	(9)
Kulon Progo	171	770	583	864	553	-	715	3 656
Bantul	1 519	1 856	2 923	4 480	7 345	2 185	3 732	24 040
Gunungkidul	-	243	348	779	1 425	-	300	3 095
Sleman	-	1 125	4 496	4 250	13 694	3 224	8 857	35 646
Kota Yogyakarta	234	1 611	2 249	6 829	6 603	697	4 401	22 624
Jumlah/*Total*	1 924	5 605	10 599	17 202	29 620	6 106	18 005	89 061

https://yogyakarta.bps.go.id

Tabel / *Table* 30.3

Penduduk Berumur 15 Tahun ke Atas yang Termasuk Pengangguran Terbuka Menurut Kabupaten/Kota dan Pendidikan Tertinggi yang Ditamatkan
Population 15 Years of Age and Over Who Were Categorized Unemployment by Regency/Municipality and Educational Attainment
(Agustus/*August* 2020)

Perdesaan/*Rural* — Laki-laki+Perempuan/*Male+Female*

Kabupaten/Kota *Regency/Municipality*	Tidak/Belum Pernah Sekolah dan Tidak/Belum Tamat SD *No Schooling and Not/Not Yet Completed Primary School*	Pendidikan Tertinggi yang Ditamatkan/*Educational Attainment*						Jumlah *Total*
		Sekolah Dasar *Primary School*	Sekolah Menengah Pertama *Junior High School*	Sekolah Menengah Atas *Senior High School*		Diploma I/II/III Akademi *Diploma I/II/III Academy*	Universitas *University*	
				Umum *General*	Kejuruan *Vocational*			
(1)	(2)	(3)	(4)	(5)	(6)	(7)	(8)	(9)
Kulon Progo	173	151	1 669	911	2 792	153	500	6 349
Bantul	-	-	-	500	-	243	-	743
Gunungkidul	350	739	1 103	682	2 622	-	-	5 496
Sleman	-	-	57	101	39	-	-	197
Kota Yogyakarta	-	-	-	-	-	-	-	-
Jumlah/*Total*	523	890	2 829	2 194	5 453	396	500	12 785

https://yogyakarta.bps.go.id

Tabel / *Table* 30.4

Penduduk Berumur 15 Tahun ke Atas yang Termasuk Pengangguran Terbuka Menurut Kabupaten/Kota dan Pendidikan Tertinggi yang Ditamatkan
Population 15 Years of Age and Over Who Were Categorized Unemployment by Regency/Municipality and Educational Attainment
(Agustus/*August* 2020)

Perkotaan+Perdesaan/*Urban+Rural* — Laki-laki/*Male*

Kabupaten/Kota *Regency/Municipality*	Tidak/Belum Pernah Sekolah dan Tidak/Belum Tamat SD *No Schooling and Not/Not Yet Completed Primary School*	Pendidikan Tertinggi yang Ditamatkan/*Educational Attainment*						Jumlah *Total*
		Sekolah Dasar *Primary School*	Sekolah Menengah Pertama *Junior High School*	Sekolah Menengah Atas *Senior High School*		Diploma I/II/III Akademi *Diploma I/II/III Academy*	Universitas *University*	
				Umum *General*	Kejuruan *Vocational*			
(1)	(2)	(3)	(4)	(5)	(6)	(7)	(8)	(9)
Kulon Progo	344	624	931	1 162	2 175	-	618	5 854
Bantul	1 253	1 228	2 923	2 629	4 897	1 664	2 641	17 235
Gunungkidul	-	982	1 451	601	1 981	-	300	5 315
Sleman	-	595	3 103	646	9 418	1 827	5 186	20 775
Kota Yogyakarta	234	1 016	1 642	5 023	4 073	208	3 073	15 269
Jumlah/*Total*	1 831	4 445	10 050	10 061	22 544	3 699	11 818	64 448

https://yogyakarta.bps.go.id

Tabel / *Table* 30.5

Penduduk Berumur 15 Tahun ke Atas yang Termasuk Pengangguran Terbuka Menurut Kabupaten/Kota dan Pendidikan Tertinggi yang Ditamatkan
Population 15 Years of Age and Over Who Were Categorized Unemployment by Regency/Municipality and Educational Attainment
(Agustus/*August* 2020)

Perkotaan+Perdesaan/*Urban+Rural* — Perempuan/*Female*

Kabupaten/Kota *Regency/Municipality*	Tidak/Belum Pernah Sekolah dan Tidak/Belum Tamat SD *No Schooling and Not/Not Yet Completed Primary School*	Pendidikan Tertinggi yang Ditamatkan/*Educational Attainment*						Jumlah *Total*
		Sekolah Dasar *Primary School*	Sekolah Menengah Pertama *Junior High School*	Sekolah Menengah Atas *Senior High School*		Diploma I/II/III Akademi *Diploma I/II/III Academy*	Universitas *University*	
				Umum *General*	Kejuruan *Vocational*			
(1)	(2)	(3)	(4)	(5)	(6)	(7)	(8)	(9)
Kulon Progo	-	297	1 321	613	1 170	153	597	4 151
Bantul	266	628	-	2 351	2 448	764	1 091	7 548
Gunungkidul	350	-	-	860	2 066	-	-	3 276
Sleman	-	530	1 450	3 705	4 315	1 397	3 671	15 068
Kota Yogyakarta	-	595	607	1 806	2 530	489	1 328	7 355
Jumlah/*Total*	616	2 050	3 378	9 335	12 529	2 803	6 687	37 398

https://yogyakarta.bps.go.id

Tabel / *Table* 31.1

Penduduk Berumur 15 Tahun ke Atas yang Termasuk Pengangguran Terbuka Menurut Golongan Umur dan Kategori Pengangguran Terbuka
Population 15 Years of Age and Over Who Were Categorized Unemployment by Age Group and Unemployment Category
(Agustus/*August* 2020)

Perkotaan+Perdesaan/*Urban+Rural* — Laki-laki+Perempuan/*Male+Female*

Golongan Umur *Age Group*	Kategori Pengangguran Terbuka/*Unemployment Category* *)				Jumlah *Total*
	1	2	3	4	
(1)	(2)	(3)	(4)	(5)	(6)
15 - 19	11 159	-	-	324	11 483
20 - 24	22 293	761	782	446	24 282
25 - 29	12 476	813	846	466	14 601
30 - 34	13 855	1 553	354	831	16 593
35 - 39	6 701	153	495	-	7 349
40 - 44	5 241	1 012	233	227	6 713
45 - 49	3 396	1 901	558	863	6 718
50 - 54	5 599	266	719	446	7 030
55 - 59	1 819	-	1 046	-	2 865
60+	2 526	329	1 043	314	4 212
Jumlah/*Total*	85 065	6 788	6 076	3 917	101 846

Catatan/*Note* :

*) 1. Mencari Pekerjaan/*Looking for Work*
2. Mempersiapkan Usaha/*Establishing a New Business/Firm*
3. Merasa tidak Mungkin Mendapat Pekerjaan/*Hopeless of Job*
4. Sudah Punya Pekerjaan Tetapi Belum Mulai Bekerja/*Have a Job in Future Start*

https://yogyakarta.bps.go.id

Tabel / *Table* 31.2

Penduduk Berumur 15 Tahun ke Atas yang Termasuk Pengangguran Terbuka Menurut Golongan Umur dan Kategori Pengangguran Terbuka
Population 15 Years of Age and Over Who Were Categorized Unemployment by Age Group and Unemployment Category
(Agustus/*August* 2020)

Perkotaan/*Urban* — Laki-laki+Perempuan/*Male+Female*

Golongan Umur *Age Group*	Kategori Pengangguran Terbuka/*Unemployment Category* *)				Jumlah *Total*
	1	2	3	4	
(1)	(2)	(3)	(4)	(5)	(6)
15 - 19	8 034	-	-	-	8 034
20 - 24	20 642	761	782	322	22 507
25 - 29	11 614	574	846	-	13 034
30 - 34	12 609	1 553	354	480	14 996
35 - 39	6 074	-	495	-	6 569
40 - 44	4 832	1 012	233	-	6 077
45 - 49	2 968	1 842	516	863	6 189
50 - 54	5 019	266	356	446	6 087
55 - 59	903	-	1 046	-	1 949
60+	1 933	329	1 043	314	3 619
Jumlah/*Total*	74 628	6 337	5 671	2 425	89 061

Catatan/*Note*:

*) 1. Mencari Pekerjaan/*Looking for Work*
2. Mempersiapkan Usaha/*Establishing a New Business/Firm*
3. Merasa tidak Mungkin Mendapat Pekerjaan/*Hopeless of Job*
4. Sudah Punya Pekerjaan Tetapi Belum Mulai Bekerja/*Have a Job in Future Start*

https://yogyakarta.bps.go.id

Tabel / *Table* 31.3

Penduduk Berumur 15 Tahun ke Atas yang Termasuk Pengangguran Terbuka Menurut Golongan Umur dan Kategori Pengangguran Terbuka
Population 15 Years of Age and Over Who Were Categorized Unemployment by Age Group and Unemployment Category
(Agustus/*August* 2020)

Perdesaan/*Rural* — Laki-laki+Perempuan/*Male+Female*

Golongan Umur *Age Group*	Kategori Pengangguran Terbuka/*Unemployment Category* *)				Jumlah *Total*
	1	2	3	4	
(1)	(2)	(3)	(4)	(5)	(6)
15 - 19	3 125	-	-	324	3 449
20 - 24	1 651	-	-	124	1 775
25 - 29	862	239	-	466	1 567
30 - 34	1 246	-	-	351	1 597
35 - 39	627	153	-	-	780
40 - 44	409	-	-	227	636
45 - 49	428	59	42	-	529
50 - 54	580	-	363	-	943
55 - 59	916	-	-	-	916
60+	593	-	-	-	593
Jumlah/*Total*	10 437	451	405	1 492	12 785

https://yogyakarta.bps.go.id

Catatan/*Note* :

*) 1. Mencari Pekerjaan/*Looking for Work*
2. Mempersiapkan Usaha/*Establishing a New Business/Firm*
3. Merasa tidak Mungkin Mendapat Pekerjaan/*Hopeless of Job*
4. Sudah Punya Pekerjaan Tetapi Belum Mulai Bekerja/*Have a Job in Future Start*

Tabel / *Table* 31.4

Penduduk Berumur 15 Tahun ke Atas yang Termasuk Pengangguran Terbuka Menurut Golongan Umur dan Kategori Pengangguran Terbuka
Population 15 Years of Age and Over Who Were Categorized Unemployment by Age Group and Unemployment Category
(Agustus/*August* 2020)

Perkotaan+Perdesaan/*Urban+Rural* — Laki-laki/*Male*

Golongan Umur *Age Group*	Kategori Pengangguran Terbuka/*Unemployment Category* *)				Jumlah *Total*
	1	2	3	4	
(1)	(2)	(3)	(4)	(5)	(6)
15 - 19	4 772	-	-	-	4 772
20 - 24	14 854	-	782	124	15 760
25 - 29	6 126	574	846	466	8 012
30 - 34	10 851	976	354	831	13 012
35 - 39	4 091	-	495	-	4 586
40 - 44	3 522	240	233	227	4 222
45 - 49	2 165	989	516	388	4 058
50 - 54	4 965	266	719	446	6 396
55 - 59	1 363	-	288	-	1 651
60+	1 359	-	620	-	1 979
Jumlah/*Total*	54 068	3 045	4 853	2 482	64 448

Catatan/*Note*:

*) 1. Mencari Pekerjaan/*Looking for Work*
2. Mempersiapkan Usaha/*Establishing a New Business/Firm*
3. Merasa tidak Mungkin Mendapat Pekerjaan/*Hopeless of Job*
4. Sudah Punya Pekerjaan Tetapi Belum Mulai Bekerja/*Have a Job in Future Start*

https://yogyakarta.bps.go.id

Tabel / *Table* 31.5

Penduduk Berumur 15 Tahun ke Atas yang Termasuk Pengangguran Terbuka Menurut Golongan Umur dan Kategori Pengangguran Terbuka
Population 15 Years of Age and Over Who Were Categorized Unemployment by Age Group and Unemployment Category
(Agustus/*August* 2020)

Perkotaan+Perdesaan/*Urban+Rural* — Perempuan/*Female*

Golongan Umur *Age Group*	Kategori Pengangguran Terbuka/*Unemployment Category* *)				Jumlah *Total*
	1	2	3	4	
(1)	(2)	(3)	(4)	(5)	(6)
15 - 19	6 387	-	-	324	6 711
20 - 24	7 439	761	-	322	8 522
25 - 29	6 350	239	-	-	6 589
30 - 34	3 004	577	-	-	3 581
35 - 39	2 610	153	-	-	2 763
40 - 44	1 719	772	-	-	2 491
45 - 49	1 231	912	42	475	2 660
50 - 54	634	-	-	-	634
55 - 59	456	-	758	-	1 214
60+	1 167	329	423	314	2 233
Jumlah/*Total*	30 997	3 743	1 223	1 435	37 398

Catatan/*Note* :

*) 1. Mencari Pekerjaan/*Looking for Work*
2. Mempersiapkan Usaha/*Establishing a New Business/Firm*
3. Merasa tidak Mungkin Mendapat Pekerjaan/*Hopeless of Job*
4. Sudah Punya Pekerjaan Tetapi Belum Mulai Bekerja/*Have a Job in Future Start*

https://yogyakarta.bps.go.id

Tabel / *Table* 32.1

Penduduk Berumur 15 Tahun ke Atas yang Termasuk Pengangguran Terbuka Menurut Pendidikan Tertinggi yang Ditamatkan dan Kategori Pengangguran Terbuka
Population 15 Years of Age and Over Who Were Categorized Unemployment by Educational Attainment and Unemployment Category
(Agustus/*August* 2020)

Perkotaan+Perdesaan/*Urban+Rural* — Laki-laki+Perempuan/*Male+Female*

Pendidikan Tertinggi yang Ditamatkan *Educational Attainment* *)	Kategori Pengangguran Terbuka/*Unemployment Category* **)				Jumlah *Total*
	1	2	3	4	
(1)	(2)	(3)	(4)	(5)	(6)
1	2 181	-	266	-	2 447
2	5 378	-	803	314	6 495
3	12 845	-	356	227	13 428
4	13 573	2 876	2 823	124	19 396
5	29 989	1 915	1 474	1 695	35 073
6	6 027	153	-	322	6 502
7	15 072	1 844	354	1 235	18 505
Jumlah/*Total*	85 065	6 788	6 076	3 917	101 846

https://yogyakarta.bps.go.id

Catatan/*Note* :

*) 1. Tidak/belum pernah sekolah dan Tidak/belum tamat SD/ *Not/Not Yet Completed Primary School and No Schooling*
2. Sekolah Dasar/*Primary School*
3. Sekolah Menengah Pertama/*Junior High School*
4. Sekolah Menengah Atas (Umum)/*Senior High School (General)*
5. Sekolah Menengah Atas (Kejuruan)/*Senior High School (Vocational)*
6. Diploma I/II/III/Akademi/*Diploma I/II/III/Academy*
7. Universitas/*University*

**) 1. Mencari Pekerjaan/*Looking for Work*
2. Mempersiapkan Usaha/*Establishing a New Business/Firm*
3. Merasa tidak Mungkin Mendapat Pekerjaan/*Hopeless of Job*
4. Sudah Punya Pekerjaan Tetapi Belum Mulai Bekerja/*Have a Job in Future Start*

Tabel / *Table* 32.2

Penduduk Berumur 15 Tahun ke Atas yang Termasuk Pengangguran Terbuka Menurut Pendidikan Tertinggi yang Ditamatkan dan Kategori Pengangguran Terbuka
Population 15 Years of Age and Over Who Were Categorized Unemployment by Educational Attainment and Unemployment Category
(Agustus/*August* 2020)

Perkotaan/*Urban* — Laki-laki+Perempuan/*Male+Female*

Pendidikan Tertinggi yang Ditamatkan *Educational Attainment* *)	Kategori Pengangguran Terbuka/*Unemployment Category* **)				Jumlah *Total*
	1	2	3	4	
(1)	(2)	(3)	(4)	(5)	(6)
1	1 658	-	266	-	1 924
2	4 488	-	803	314	5 605
3	10 243	-	356	-	10 599
4	11 791	2 817	2 594	-	17 202
5	25 853	1 915	1 298	554	29 620
6	5 784	-	-	322	6 106
7	14 811	1 605	354	1 235	18 005
Jumlah/*Total*	74 628	6 337	5 671	2 425	89 061

https://yogyakarta.bps.go.id

Catatan/*Note*:

*) 1. Tidak/belum pernah sekolah dan Tidak/belum tamat SD/ *Not/Not Yet Completed Primary School and No Schooling*
2. Sekolah Dasar/*Primary School*
3. Sekolah Menengah Pertama/*Junior High School*
4. Sekolah Menengah Atas (Umum)/*Senior High School (General)*
5. Sekolah Menengah Atas (Kejuruan)/*Senior High School (Vocational)*
6. Diploma I/II/III/Akademi/*Diploma I/II/III/Academy*
7. Universitas/*University*

**) 1. Mencari Pekerjaan/*Looking for Work*
2. Mempersiapkan Usaha/*Establishing a New Business/Firm*
3. Merasa tidak Mungkin Mendapat Pekerjaan/*Hopeless of Job*
4. Sudah Punya Pekerjaan Tetapi Belum Mulai Bekerja/*Have a Job in Future Start*

Tabel / *Table* 32.3

Penduduk Berumur 15 Tahun ke Atas yang Termasuk Pengangguran Terbuka Menurut Pendidikan Tertinggi yang Ditamatkan dan Kategori Pengangguran Terbuka
Population 15 Years of Age and Over Who Were Categorized Unemployment by Educational Attainment and Unemployment Category
(Agustus/*August* 2020)

Perdesaan/*Rural* — Laki-laki+Perempuan/*Male+Female*

Pendidikan Tertinggi yang Ditamatkan *Educational Attainment* *)	Kategori Pengangguran Terbuka/*Unemployment Category* **)				Jumlah *Total*
	1	2	3	4	
(1)	(2)	(3)	(4)	(5)	(6)
1	523	-	-	-	523
2	890	-	-	-	890
3	2 602	-	-	227	2 829
4	1 782	59	229	124	2 194
5	4 136	-	176	1 141	5 453
6	243	153	-	-	396
7	261	239	-	-	500
Jumlah/*Total*	10 437	451	405	1 492	12 785

https://yogyakarta.bps.go.id

Catatan/*Note*:

*) 1. Tidak/belum pernah sekolah dan Tidak/belum tamat SD/ *Not/Not Yet Completed Primary School and No Schooling*
2. Sekolah Dasar/*Primary School*
3. Sekolah Menengah Pertama/*Junior High School*
4. Sekolah Menengah Atas (Umum)/*Senior High School (General)*
5. Sekolah Menengah Atas (Kejuruan)/*Senior High School (Vocational)*
6. Diploma I/II/III/Akademi/*Diploma I/II/III/Academy*
7. Universitas/*University*

**) 1. Mencari Pekerjaan/*Looking for Work*
2. Mempersiapkan Usaha/*Establishing a New Business/Firm*
3. Merasa tidak Mungkin Mendapat Pekerjaan/*Hopeless of Job*
4. Sudah Punya Pekerjaan Tetapi Belum Mulai Bekerja/*Have a Job in Future Start*

Tabel / *Table* 32.4

Penduduk Berumur 15 Tahun ke Atas yang Termasuk Pengangguran Terbuka Menurut Pendidikan Tertinggi yang Ditamatkan dan Kategori Pengangguran Terbuka
Population 15 Years of Age and Over Who Were Categorized Unemployment by Educational Attainment and Unemployment Category
(Agustus/*August* 2020)

Perkotaan+Perdesaan/*Urban+Rural* — Laki-laki/*Male*

Pendidikan Tertinggi yang Ditamatkan *Educational Attainment* *)	Kategori Pengangguran Terbuka/*Unemployment Category* **)				Jumlah *Total*
	1	2	3	4	
(1)	(2)	(3)	(4)	(5)	(6)
1	1 831	-	-	-	1 831
2	3 810	-	635	-	4 445
3	9 467	-	356	227	10 050
4	7 663	240	2 034	124	10 061
5	18 170	1 529	1 474	1 371	22 544
6	3 699	-	-	-	3 699
7	9 428	1 276	354	760	11 818
Jumlah/*Total*	54 068	3 045	4 853	2 482	64 448

https://yogyakarta.bps.go.id

Catatan/*Note*:

*) 1. Tidak/belum pernah sekolah dan Tidak/belum tamat SD/ *Not/Not Yet Completed Primary School and No Schooling*
2. Sekolah Dasar/*Primary School*
3. Sekolah Menengah Pertama/*Junior High School*
4. Sekolah Menengah Atas (Umum)/*Senior High School (General)*
5. Sekolah Menengah Atas (Kejuruan)/*Senior High School (Vocational)*
6. Diploma I/II/III/Akademi/*Diploma I/II/III/Academy*
7. Universitas/*University*

**) 1. Mencari Pekerjaan/*Looking for Work*
2. Mempersiapkan Usaha/*Establishing a New Business/Firm*
3. Merasa tidak Mungkin Mendapat Pekerjaan/*Hopeless of Job*
4. Sudah Punya Pekerjaan Tetapi Belum Mulai Bekerja/*Have a Job in Future Start*

Tabel / *Table* 32.5

Penduduk Berumur 15 Tahun ke Atas yang Termasuk Pengangguran Terbuka Menurut Pendidikan Tertinggi yang Ditamatkan dan Kategori Pengangguran Terbuka
Population 15 Years of Age and Over Who Were Categorized Unemployment by Educational Attainment and Unemployment Category
(Agustus/*August* 2020)

Perkotaan+Perdesaan/*Urban+Rural* — Perempuan/*Female*

Pendidikan Tertinggi yang Ditamatkan *Educational Attainment* *)	Kategori Pengangguran Terbuka/*Unemployment Category* **)				Jumlah *Total*
	1	2	3	4	
(1)	(2)	(3)	(4)	(5)	(6)
1	350	-	266	-	616
2	1 568	-	168	314	2 050
3	3 378	-	-	-	3 378
4	5 910	2 636	789	-	9 335
5	11 819	386	-	324	12 529
6	2 328	153	-	322	2 803
7	5 644	568	-	475	6 687
Jumlah/*Total*	30 997	3 743	1 223	1 435	37 398

https://yogyakarta.bps.go.id

Catatan/*Note*:

*) 1. Tidak/belum pernah sekolah dan Tidak/belum tamat SD/ *Not/Not Yet Completed Primary School and No Schooling*
2. Sekolah Dasar/*Primary School*
3. Sekolah Menengah Pertama/*Junior High School*
4. Sekolah Menengah Atas (Umum)/*Senior High School (General)*
5. Sekolah Menengah Atas (Kejuruan)/*Senior High School (Vocational)*
6. Diploma I/II/III/Akademi/*Diploma I/II/III/Academy*
7. Universitas/*University*

**) 1. Mencari Pekerjaan/*Looking for Work*
2. Mempersiapkan Usaha/*Establishing a New Business/Firm*
3. Merasa tidak Mungkin Mendapat Pekerjaan/*Hopeless of Job*
4. Sudah Punya Pekerjaan Tetapi Belum Mulai Bekerja/*Have a Job in Future Start*

Tabel / *Table* 33.1

Penduduk Berumur 15 Tahun ke Atas yang Termasuk Pengangguran Terbuka Menurut Kabupaten/Kota dan Kategori Pengangguran Terbuka
Population 15 Years of Age and Over Who Were Categorized Unemployment by Regency/Municipality and Unemployment Category
(Agustus/*August* 2020)

Perkotaan+Perdesaan/*Urban+Rural* — Laki-laki+Perempuan/*Male+Female*

Kabupaten/Kota *Regency/Municipality*	Kategori Pengangguran Terbuka/*Unemployment Category* *)				Jumlah *Total*
	1	2	3	4	
(1)	(2)	(3)	(4)	(5)	(6)
Kulon Progo	8 739	392	523	351	10 005
Bantul	19 466	2 750	1 543	1 024	24 783
Gunungkidul	7 150	300	-	1 141	8 591
Sleman	31 497	2 465	1 406	475	35 843
Kota Yogyakarta	18 213	881	2 604	926	22 624
Jumlah/*Total*	85 065	6 788	6 076	3 917	101 846

https://yogyakarta.bps.go.id

Catatan/*Note*:

*) 1. Mencari Pekerjaan/*Looking for Work*
2. Mempersiapkan Usaha/*Establishing a New Business/Firm*
3. Merasa tidak Mungkin Mendapat Pekerjaan/*Hopeless of Job*
4. Sudah Punya Pekerjaan Tetapi Belum Mulai Bekerja/*Have a Job in Future Start*

Tabel / *Table* 33.2

Penduduk Berumur 15 Tahun ke Atas yang Termasuk Pengangguran Terbuka Menurut Kabupaten/Kota dan Kategori Pengangguran Terbuka
Population 15 Years of Age and Over Who Were Categorized Unemployment by Regency/Municipality and Unemployment Category
(Agustus/*August* 2020)

Perkotaan/*Urban* — Laki-laki+Perempuan/*Male+Female*

Kabupaten/Kota *Regency/Municipality*	Kategori Pengangguran Terbuka/*Unemployment Category* *)				Jumlah *Total*
	1	2	3	4	
(1)	(2)	(3)	(4)	(5)	(6)
Kulon Progo	3 496	-	160	-	3 656
Bantul	18 723	2 750	1 543	1 024	24 040
Gunungkidul	2 795	300	-	-	3 095
Sleman	31 401	2 406	1 364	475	35 646
Kota Yogyakarta	18 213	881	2 604	926	22 624
Jumlah/*Total*	74 628	6 337	5 671	2 425	89 061

Catatan/*Note* :

*) 1. Mencari Pekerjaan/*Looking for Work*
2. Mempersiapkan Usaha/*Establishing a New Business/Firm*
3. Merasa tidak Mungkin Mendapat Pekerjaan/*Hopeless of Job*
4. Sudah Punya Pekerjaan Tetapi Belum Mulai Bekerja/*Have a Job in Future Start*

https://yogyakarta.bps.go.id

Tabel / *Table* 33.3

Penduduk Berumur 15 Tahun ke Atas yang Termasuk Pengangguran Terbuka Menurut Kabupaten/Kota dan Kategori Pengangguran Terbuka
Population 15 Years of Age and Over Who Were Categorized Unemployment by Regency/Municipality and Unemployment Category
(Agustus/*August* 2020)

Perdesaan/*Rural* — Laki-laki+Perempuan/*Male+Female*

Kabupaten/Kota *Regency/Municipality*	Kategori Pengangguran Terbuka/*Unemployment Category* *)				Jumlah *Total*
	1	2	3	4	
(1)	(2)	(3)	(4)	(5)	(6)
Kulon Progo	5 243	392	363	351	6 349
Bantul	743	-	-	-	743
Gunungkidul	4 355	-	-	1 141	5 496
Sleman	96	59	42	-	197
Kota Yogyakarta	-	-	-	-	-
Jumlah/*Total*	10 437	451	405	1 492	12 785

Catatan/*Note*:

*) 1. Mencari Pekerjaan/*Looking for Work*
2. Mempersiapkan Usaha/*Establishing a New Business/Firm*
3. Merasa tidak Mungkin Mendapat Pekerjaan/*Hopeless of Job*
4. Sudah Punya Pekerjaan Tetapi Belum Mulai Bekerja/*Have a Job in Future Start*

https://yogyakarta.bps.go.id

Tabel / *Table* 33.4

Penduduk Berumur 15 Tahun ke Atas yang Termasuk Pengangguran Terbuka Menurut Kabupaten/Kota dan Kategori Pengangguran Terbuka
Population 15 Years of Age and Over Who Were Categorized Unemployment by Regency/Municipality and Unemployment Category
(Agustus/*August* 2020)

Perkotaan+Perdesaan/*Urban+Rural* — Laki-laki/*Male*

Kabupaten/Kota *Regency/Municipality*	Kategori Pengangguran Terbuka/*Unemployment Category* *)				Jumlah *Total*
	1	2	3	4	
(1)	(2)	(3)	(4)	(5)	(6)
Kulon Progo	4 980	-	523	351	5 854
Bantul	14 894	676	1 277	388	17 235
Gunungkidul	4 198	300	-	817	5 315
Sleman	18 340	1 563	872	-	20 775
Kota Yogyakarta	11 656	506	2 181	926	15 269
Jumlah/*Total*	54 068	3 045	4 853	2 482	64 448

Catatan/*Note*:

*) 1. Mencari Pekerjaan/*Looking for Work*
2. Mempersiapkan Usaha/*Establishing a New Business/Firm*
3. Merasa tidak Mungkin Mendapat Pekerjaan/*Hopeless of Job*
4. Sudah Punya Pekerjaan Tetapi Belum Mulai Bekerja/*Have a Job in Future Start*

https://yogyakarta.bps.go.id

Tabel / *Table* 33.5

Penduduk Berumur 15 Tahun ke Atas yang Termasuk Pengangguran Terbuka Menurut Kabupaten/Kota dan Kategori Pengangguran Terbuka
Population 15 Years of Age and Over Who Were Categorized Unemployment by Regency/Municipality and Unemployment Category
(Agustus/*August* 2020)

Perkotaan+Perdesaan/*Urban+Rural* — Perempuan/*Female*

Kabupaten/Kota *Regency/Municipality*	Kategori Pengangguran Terbuka/*Unemployment Category* *)				Jumlah *Total*
	1	2	3	4	
(1)	(2)	(3)	(4)	(5)	(6)
Kulon Progo	3 759	392	-	-	4 151
Bantul	4 572	2 074	266	636	7 548
Gunungkidul	2 952	-	-	324	3 276
Sleman	13 157	902	534	475	15 068
Kota Yogyakarta	6 557	375	423	-	7 355
Jumlah/*Total*	30 997	3 743	1 223	1 435	37 398

Catatan/*Note*:

*) 1. Mencari Pekerjaan/*Looking for Work*
2. Mempersiapkan Usaha/*Establishing a New Business/Firm*
3. Merasa tidak Mungkin Mendapat Pekerjaan/*Hopeless of Job*
4. Sudah Punya Pekerjaan Tetapi Belum Mulai Bekerja/*Have a Job in Future Start*

https://yogyakarta.bps.go.id

Tabel / *Table* 34.1

Penduduk Berumur 15 Tahun ke Atas Menurut Pendidikan Tertinggi yang Ditamatkan, Pengangguran Terbuka, dan Kategori Pekerja Tidak Penuh
Population 15 Years of Age and Over by Educational Attainment, Unemployment, and Category Less than Normal Working Hours
(Agustus/*August* 2020)

Perkotaan+Perdesaan/*Urban+Rural* — Laki-laki+Perempuan/*Male+Female*

Pendidikan Tertinggi yang Ditamatkan *Educational Attainment* *)	Pengangguran Terbuka *Unemployment*	Pekerja Tidak Penuh/*Less than Normal Working Hours*			Pengangguran Terbuka+ Setengah Pengangguran *Unemployment+ Underemployment*
		Setengah Pengangguran *Underemployment*	Paruh Waktu *Part-time Worker*	Jumlah *Total*	
(1)	(2)	(3)	(4)	(5)	(6)
1	2 447	15 648	86 013	101 661	18 095
2	6 495	27 393	113 340	140 733	33 888
3	13 428	38 916	106 172	145 088	52 344
4	19 396	24 426	101 393	125 819	43 822
5	35 073	43 617	92 495	136 112	78 690
6	6 502	3 888	26 196	30 084	10 390
7	18 505	17 024	75 863	92 887	35 529
Jumlah/*Total*	101 846	170 912	601 472	772 384	272 758

https://yogyakarta.bps.go.id

Catatan/*Note*:

*) 1. Tidak/belum pernah sekolah dan Tidak/belum tamat SD/ *No Schooling/Not/Not Yet Completed Primary School*
2. Sekolah Dasar/*Primary School*
3. Sekolah Menengah Pertama/*Junior High School*
4. Sekolah Menengah Atas (Umum)/*Senior High School (General)*
5. Sekolah Menengah Atas (Kejuruan)/*Senior High School (Vocational)*
6. Diploma I/II/III/Akademi/*Diploma I/II/III/Academy*
7. Universitas/*University*

Tabel / *Table* 34.2

Penduduk Berumur 15 Tahun ke Atas Menurut Pendidikan Tertinggi yang Ditamatkan, Pengangguran Terbuka, dan Kategori Pekerja Tidak Penuh
Population 15 Years of Age and Over by Educational Attainment, Unemployment, and Category Less than Normal Working Hours
(Agustus/*August* 2020)

Perkotaan/*Urban* — Laki-laki+Perempuan/*Male+Female*

Pendidikan Tertinggi yang Ditamatkan *Educational Attainment* *)	Pengangguran Terbuka *Unemployment*	Pekerja Tidak Penuh/*Less than Normal Working Hours*			Pengangguran Terbuka+ Setengah Penganggur *Unemployment+ Underemployment*
		Setengah Penganggur *Underemployment*	Paruh Waktu *Part-time Worker*	Jumlah *Total*	
(1)	(2)	(3)	(4)	(5)	(6)
1	1 924	7 791	40 833	48 624	9 715
2	5 605	13 386	52 034	65 420	18 991
3	10 599	23 144	65 669	88 813	33 743
4	17 202	17 865	85 584	103 449	35 067
5	29 620	33 012	71 751	104 763	62 632
6	6 106	3 888	22 832	26 720	9 994
7	18 005	13 759	66 711	80 470	31 764
Jumlah/*Total*	89 061	112 845	405 414	518 259	201 906

https://yogyakarta.bps.go.id

Catatan/*Note*:

*) 1. Tidak/belum pernah sekolah dan Tidak/belum tamat SD/ *No Schooling/Not/Not Yet Completed Primary School*
2. Sekolah Dasar/*Primary School*
3. Sekolah Menengah Pertama/*Junior High School*
4. Sekolah Menengah Atas (Umum)/*Senior High School (General)*
5. Sekolah Menengah Atas (Kejuruan)/*Senior High School (Vocational)*
6. Diploma I/II/III/Akademi/*Diploma I/II/III/Academy*
7. Universitas/*University*

Tabel / *Table* 34.3

Penduduk Berumur 15 Tahun ke Atas Menurut Pendidikan Tertinggi yang Ditamatkan, Pengangguran Terbuka, dan Kategori Pekerja Tidak Penuh
Population 15 Years of Age and Over by Educational Attainment, Unemployment, and Category Less than Normal Working Hours
(Agustus/*August* 2020)

Perdesaan/*Rural* — Laki-laki+Perempuan/*Male+Female*

Pendidikan Tertinggi yang Ditamatkan *Educational Attainment* *)	Pengangguran Terbuka *Unemployment*	Pekerja Tidak Penuh/*Less than Normal Working Hours*			Pengangguran Terbuka+ Setengah Penganggur *Unemployment+ Underemployment*
		Setengah Penganggur *Underemployment*	Paruh Waktu *Part-time Worker*	Jumlah *Total*	
(1)	(2)	(3)	(4)	(5)	(6)
1	523	7 857	45 180	53 037	8 380
2	890	14 007	61 306	75 313	14 897
3	2 829	15 772	40 503	56 275	18 601
4	2 194	6 561	15 809	22 370	8 755
5	5 453	10 605	20 744	31 349	16 058
6	396	-	3 364	3 364	396
7	500	3 265	9 152	12 417	3 765
Jumlah/*Total*	12 785	58 067	196 058	254 125	70 852

Catatan/*Note* :

*) 1. Tidak/belum pernah sekolah dan Tidak/belum tamat SD/ *No Schooling/Not/Not Yet Completed Primary School*
2. Sekolah Dasar/*Primary School*
3. Sekolah Menengah Pertama/*Junior High School*
4. Sekolah Menengah Atas (Umum)/*Senior High School (General)*
5. Sekolah Menengah Atas (Kejuruan)/*Senior High School (Vocational)*
6. Diploma I/II/III/Akademi/*Diploma I/II/III/Academy*
7. Universitas/*University*

https://yogyakarta.bps.go.id

Tabel / *Table* 34.4

Penduduk Berumur 15 Tahun ke Atas Menurut Pendidikan Tertinggi yang Ditamatkan, Pengangguran Terbuka, dan Kategori Pekerja Tidak Penuh
Population 15 Years of Age and Over by Educational Attainment, Unemployment, and Category Less than Normal Working Hours
(Agustus/*August* 2020)

Perkotaan+Perdesaan/*Urban+Rural* — Laki-laki/*Male*

Pendidikan Tertinggi yang Ditamatkan *Educational Attainment* *)	Pengangguran Terbuka *Unemployment*	Pekerja Tidak Penuh/*Less than Normal Working Hours*			Pengangguran Terbuka+ Setengah Penganggur *Unemployment+ Underemployment*
		Setengah Penganggur *Underemployment*	Paruh Waktu *Part-time Worker*	Jumlah *Total*	
(1)	(2)	(3)	(4)	(5)	(6)
1	1 831	9 461	30 407	39 868	11 292
2	4 445	15 042	38 467	53 509	19 487
3	10 050	24 768	42 745	67 513	34 818
4	10 061	12 118	45 202	57 320	22 179
5	22 544	27 928	42 172	70 100	50 472
6	3 699	1 425	8 732	10 157	5 124
7	11 818	8 679	28 426	37 105	20 497
Jumlah/*Total*	64 448	99 421	236 151	335 572	163 869

Catatan/*Note*:

*) 1. Tidak/belum pernah sekolah dan Tidak/belum tamat SD/ *No Schooling/Not/Not Yet Completed Primary School*
2. Sekolah Dasar/*Primary School*
3. Sekolah Menengah Pertama/*Junior High School*
4. Sekolah Menengah Atas (Umum)/*Senior High School (General)*
5. Sekolah Menengah Atas (Kejuruan)/*Senior High School (Vocational)*
6. Diploma I/II/III/Akademi/*Diploma I/II/III/Academy*
7. Universitas/*University*

https://yogyakarta.bps.go.id

Tabel / *Table* 34.5

Penduduk Berumur 15 Tahun ke Atas Menurut Pendidikan Tertinggi yang Ditamatkan, Pengangguran Terbuka, dan Kategori Pekerja Tidak Penuh
Population 15 Years of Age and Over by Educational Attainment, Unemployment, and Category Less than Normal Working Hours
(Agustus/*August* 2020)

Perkotaan+Perdesaan/*Urban+Rural* — Perempuan/*Female*

Pendidikan Tertinggi yang Ditamatkan *Educational Attainment* *)	Pengangguran Terbuka *Unemployment*	Pekerja Tidak Penuh/*Less than Normal Working Hours*			Pengangguran Terbuka+ Setengah Penganggur *Unemployment+ Underemployment*
		Setengah Penganggur *Underemployment*	Paruh Waktu *Part-time Worker*	Jumlah *Total*	
(1)	(2)	(3)	(4)	(5)	(6)
1	616	6 187	55 606	61 793	6 803
2	2 050	12 351	74 873	87 224	14 401
3	3 378	14 148	63 427	77 575	17 526
4	9 335	12 308	56 191	68 499	21 643
5	12 529	15 689	50 323	66 012	28 218
6	2 803	2 463	17 464	19 927	5 266
7	6 687	8 345	47 437	55 782	15 032
Jumlah/*Total*	37 398	71 491	365 321	436 812	108 889

https://yogyakarta.bps.go.id

Catatan/*Note* :

*) 1. Tidak/belum pernah sekolah dan Tidak/belum tamat SD/ *No Schooling/Not/Not Yet Completed Primary School*
2. Sekolah Dasar/*Primary School*
3. Sekolah Menengah Pertama/*Junior High School*
4. Sekolah Menengah Atas (Umum)/*Senior High School (General)*
5. Sekolah Menengah Atas (Kejuruan)/*Senior High School (Vocational)*
6. Diploma I/II/III/Akademi/*Diploma I/II/III/Academy*
7. Universitas/*University*

Tabel / *Table* 35.1

Penduduk Berumur 15 Tahun ke Atas Menurut Golongan Umur, Pengangguran Terbuka dan Kategori Pekerja Tidak Penuh
Population 15 Years of Age and Over by Age Group, Unemployment and Category Less than Normal Working Hours
(Agustus/*August* 2020)

Perkotaan+Perdesaan/*Urban+Rural* — Laki-laki+Perempuan/*Male+Female*

Golongan Umur *Age Group*	Pengangguran Terbuka *Unemployment*	Pekerja Tidak Penuh/*Less than Normal Working Hours*			Pengangguran Terbuka+ Setengah Penganggur *Unemployment+ Underemployment*
		Setengah Penganggur *Underemployment*	Paruh Waktu *Part-time Worker*	Jumlah *Total*	
(1)	(2)	(3)	(4)	(5)	(6)
15 - 19	11 483	12 053	27 835	39 888	23 536
20 - 24	24 282	19 452	35 403	54 855	43 734
25 - 29	14 601	20 179	53 700	73 879	34 780
30 - 34	16 593	18 285	46 342	64 627	34 878
35 - 39	7 349	17 796	66 122	83 918	25 145
40 - 44	6 713	18 022	53 044	71 066	24 735
45 - 49	6 718	18 251	51 993	70 244	24 969
50 - 54	7 030	16 469	51 915	68 384	23 499
55 - 59	2 865	11 499	53 606	65 105	14 364
60+	4 212	18 906	161 512	180 418	23 118
Jumlah/*Total*	101 846	170 912	601 472	772 384	272 758

https://yogyakarta.bps.go.id

Tabel / *Table* 35.2

Penduduk Berumur 15 Tahun ke Atas Menurut Golongan Umur, Pengangguran Terbuka dan Kategori Pekerja Tidak Penuh
Population 15 Years of Age and Over by Age Group, Unemployment and Category Less than Normal Working Hours
(Agustus/*August* 2020)

Perkotaan/*Urban* — Laki-laki+Perempuan/*Male+Female*

Golongan Umur *Age Group*	Pengangguran Terbuka *Unemployment*	Pekerja Tidak Penuh/*Less than Normal Working Hours*			Pengangguran Terbuka+ Setengah Penganggur *Unemployment+ Underemployment*
		Setengah Penganggur *Underemployment*	Paruh Waktu *Part-time Worker*	Jumlah *Total*	
(1)	(2)	(3)	(4)	(5)	(6)
15 - 19	8 034	9 370	21 589	30 959	17 404
20 - 24	22 507	15 365	29 738	45 103	37 872
25 - 29	13 034	14 471	43 396	57 867	27 505
30 - 34	14 996	12 544	36 257	48 801	27 540
35 - 39	6 569	10 919	47 496	58 415	17 488
40 - 44	6 077	10 500	35 949	46 449	16 577
45 - 49	6 189	11 920	33 293	45 213	18 109
50 - 54	6 087	9 973	33 839	43 812	16 060
55 - 59	1 949	6 582	32 856	39 438	8 531
60+	3 619	11 201	91 001	102 202	14 820
Jumlah/*Total*	89 061	112 845	405 414	518 259	201 906

https://yogyakarta.bps.go.id

Tabel / *Table* 35.3

Penduduk Berumur 15 Tahun ke Atas Menurut Golongan Umur, Pengangguran Terbuka dan Kategori Pekerja Tidak Penuh
Population 15 Years of Age and Over by Age Group, Unemployment and Category Less than Normal Working Hours
(Agustus/*August* 2020)

Perdesaan/*Rural* — Laki-laki+Perempuan/*Male+Female*

Golongan Umur *Age Group*	Pengangguran Terbuka *Unemployment*	Pekerja Tidak Penuh/*Less than Normal Working Hours*			Pengangguran Terbuka+ Setengah Penganggur *Unemployment+ Underemployment*
		Setengah Penganggur *Underemployment*	Paruh Waktu *Part-time Worker*	Jumlah *Total*	
(1)	(2)	(3)	(4)	(5)	(6)
15 - 19	3 449	2 683	6 246	8 929	6 132
20 - 24	1 775	4 087	5 665	9 752	5 862
25 - 29	1 567	5 708	10 304	16 012	7 275
30 - 34	1 597	5 741	10 085	15 826	7 338
35 - 39	780	6 877	18 626	25 503	7 657
40 - 44	636	7 522	17 095	24 617	8 158
45 - 49	529	6 331	18 700	25 031	6 860
50 - 54	943	6 496	18 076	24 572	7 439
55 - 59	916	4 917	20 750	25 667	5 833
60+	593	7 705	70 511	78 216	8 298
Jumlah/*Total*	12 785	58 067	196 058	254 125	70 852

https://yogyakarta.bps.go.id

Tabel / *Table* 35.4

Penduduk Berumur 15 Tahun ke Atas Menurut Golongan Umur, Pengangguran Terbuka dan Kategori Pekerja Tidak Penuh
Population 15 Years of Age and Over by Age Group, Unemployment and Category Less than Normal Working Hours
(Agustus/*August* 2020)

Perkotaan+Perdesaan/*Urban+Rural* — Laki-laki/*Male*

Golongan Umur *Age Group*	Pengangguran Terbuka *Unemployment*	Pekerja Tidak Penuh/*Less than Normal Working Hours*			Pengangguran Terbuka+ Setengah Penganggur *Unemployment+ Underemployment*
		Setengah Penganggur *Underemployment*	Paruh Waktu *Part-time Worker*	Jumlah *Total*	
(1)	(2)	(3)	(4)	(5)	(6)
15 - 19	4 772	6 250	13 076	19 326	11 022
20 - 24	15 760	10 637	12 396	23 033	26 397
25 - 29	8 012	13 011	17 305	30 316	21 023
30 - 34	13 012	11 402	18 918	30 320	24 414
35 - 39	4 586	12 220	25 218	37 438	16 806
40 - 44	4 222	7 477	19 489	26 966	11 699
45 - 49	4 058	10 647	14 947	25 594	14 705
50 - 54	6 396	9 214	15 930	25 144	15 610
55 - 59	1 651	6 626	20 705	27 331	8 277
60+	1 979	11 937	78 167	90 104	13 916
Jumlah/*Total*	64 448	99 421	236 151	335 572	163 869

https://yogyakarta.bps.go.id

Tabel / *Table* 35.5

Penduduk Berumur 15 Tahun ke Atas Menurut Golongan Umur, Pengangguran Terbuka dan Kategori Pekerja Tidak Penuh
Population 15 Years of Age and Over by Age Group, Unemployment and Category Less than Normal Working Hours
(Agustus/*August* 2020)

Perkotaan+Perdesaan/*Urban+Rural* — Perempuan/*Female*

Golongan Umur *Age Group*	Pengangguran Terbuka *Unemployment*	Pekerja Tidak Penuh/*Less than Normal Working Hours*			Pengangguran Terbuka+ Setengah Penganggur *Unemployment+ Underemployment*
		Setengah Penganggur *Underemployment*	Paruh Waktu *Part-time Worker*	Jumlah *Total*	
(1)	(2)	(3)	(4)	(5)	(6)
15 - 19	6 711	5 803	14 759	20 562	12 514
20 - 24	8 522	8 815	23 007	31 822	17 337
25 - 29	6 589	7 168	36 395	43 563	13 757
30 - 34	3 581	6 883	27 424	34 307	10 464
35 - 39	2 763	5 576	40 904	46 480	8 339
40 - 44	2 491	10 545	33 555	44 100	13 036
45 - 49	2 660	7 604	37 046	44 650	10 264
50 - 54	634	7 255	35 985	43 240	7 889
55 - 59	1 214	4 873	32 901	37 774	6 087
60+	2 233	6 969	83 345	90 314	9 202
Jumlah/*Total*	37 398	71 491	365 321	436 812	108 889

https://yogyakarta.bps.go.id

https://yogyakarta.bps.go.id

INDEKS/*INDEX*

Angkatan Kerja (AK)/*Economically Active Population*, 3 – 12, 31 – 60
Bekerja/*Working Population*, 3 – 22, 31 – 45, 61 – 210
Bukan Angkatan Kerja/*Not Economically Active Population*, 3 – 7, 31 – 45
Golongan Umur/*Age Group*, 31 – 35, 46 – 55, 61 – 85, 166 – 170, 201 – 215, 241 – 245
Jenis Kegiatan/*Type of Activity*, 3 – 7, 31 – 45
Jenis Pekerjaan Utama/*Main Occupation*, 131 – 150
Jam Kerja Seluruhnya/*Total Working Hours*, 66 – 70, 101 – 120
Jam Kerja Pada Pekerjaan Utama/*Working Hours on Main Job*, 151 – 165
Lapangan Pekerjaan Utama/*Main Industry*, 13 – 22, 71 – 80, 86 – 95, 106 – 115, 121 – 130, 136 – 145, 151 – 160, 176 – 185, 191 – 200
Mengurus Rumah Tangga/*Housekeeping*, 3 – 7, 31 – 45
Mencari Pekerjaan/*Looking for Work*, 221 – 235
Mempersiapkan Usaha/*Establishing a New Business/Firm*, 221 – 235
Merasa Tidak Mungkin Mendapatkan Pekerjaan/*Hopeless of Job*, 221 – 235
Pendidikan/*Education*, 36 – 40, 46 – 50, 56 – 65, 86 – 105, 131 – 135, 171 – 175, 206 –220, 226 –230, 236 –240
Kabupaten/kota/*Regency/municipality*, 8 – 12, 23 – 27, 41 – 45, 51 – 60, 166 – 220, 231 – 235
Pengangguran Terbuka/*Unemployment*, 3 – 12, 31 – 45, 211 – 245
Rata-Rata Upah/Gaji Buruh/Karyawan/*Average of Wage/Salary Employee/Labour*, 23 – 27
Sekolah/*School*, 3 – 7, 31 – 45
Status Pekerjaan Utama/*Main Employment Status*, 81 – 85, 96 – 100, 116 – 130, 146 – 150, 161 – 165, 186 – 190
Pekerja Tidak Penuh/*Less than Normal Working Hours*, 3 – 7, 236 – 245
Paruh Waktu/*Part-time Worker*, 3 – 7, 236 – 245
Setengah Penganggur/*Underemployment*, 3 – 7, 236 – 245
Sudah Punya Pekerjaan Tetapi Belum Mulai Bekerja/*Have a Job in Future Start*, 221 – 235

https://yogyakarta.bps.go.id

https://yogyakarta.bps.go.id

DATA

MENCERDASKAN BANGSA

Enlighten The Nation

https://yogyakarta.bps.go.id

BADAN PUSAT STATISTIK
PROVINSI DAERAH ISTIMEWA YOGYAKARTA

Jl. Lingkar Selatan, Tamantirto, Kasihan - Bantul
Telp. : (0274) 4342234 - Hunting, Fax. : (0274) 4342230
E-mail : bps3400@bps.go.id Homepage : http://yogyakarta.bps.go.id

ISSN 2460-3228

9 772460 322008