



Katalog BPS : 2303004.71



**KEADAAN
KETENAGAKERJAAN
PROVINSI SULAWESI UTARA
TAHUN 2009**

**LABOUR FORCE SITUATION OF NORTH SULAWESI
2009**



**BADAN PUSAT STATISTIK
PROVINSI SULAWESI UTARA**

KEADAAN KETENAGAKERJAAN PROVINSI SULAWESI UTARA TAHUN 2009

I S B N : 979.488.562.2
No. Publikasi : 71521.1003
Katalog BPS : 2303004.71
Ukuran Buku : 21 X 29 cm
Jumlah Halaman : 200 halaman
Naskah : Bidang Statistik Sosial
Gambar Kulit : Bidang Statistik Sosial

<http://sulut.bps.go.id>

KATA PENGANTAR


Publikasi ini memuat gambaran Keadaan Angkatan Kerja di Provinsi Sulawesi Utara Tahun 2009. Keadaan ketenagakerjaan tersebut diperoleh dari hasil Survei Angkatan Kerja Nasional (Sakernas) yang dilakukan oleh Badan Pusat Statistik (BPS) Provinsi Sulawesi Utara pada bulan Agustus tahun 2009.

Publikasi ini menyajikan beberapa informasi dalam bentuk tabel-tabel dan ulasan singkat. Tabel-tabel yang disajikan dalam buku ini dirinci menurut daerah perkotaan dan pedesaan, kabupaten/kota, jenis kelamin, golongan umur, dan pendidikan tertinggi yang ditamatkan.

Diharapkan dengan terbitnya buku ini dapat dimanfaatkan untuk mendapatkan gambaran keadaan ketenagakerjaan. Akhirnya, kami mengharapkan kritik dan saran demi perbaikan publikasi ini di masa yang akan datang.

Manado, September 2010

Kepala Badan Pusat Statistik
Provinsi Sulawesi Utara



Drs. Jasa Bangun, M.Si.
NIP. 19520520 197603 1 002

DAFTAR TABEL

<u>Tabel</u> <i>Table</i>	<u>Halaman</u> <i>Pages</i>
1 Penduduk Sulawesi Utara berumur 15 tahun ke atas menurut golongan umur dan kegiatan selama seminggu yang lalu, agustus 2009 / <i>Sulawesi Utara population 15 years of age and over by age group and type of activity during the previous week, August 2009</i>	16 - 20
2 Penduduk Sulawesi Utara berumur 15 tahun ke atas menurut pendidikan tertinggi yang ditamatkan dan kegiatan selama seminggu yang lalu, Agustus 2009 / <i>Sulawesi Utara population 15 years of age and over by educational attainment and type of activity during the previous week, August 2009</i>	21 - 25
3 Penduduk Sulawesi Utara berumur 15 tahun ke atas menurut pendidikan tertinggi yang ditamatkan dan kegiatan selama seminggu yang lalu, Agustus 2009 / <i>Sulawesi Utara population 15 years of age and over by educational attainment and type of activity during the previous week, August 2009</i>	26 - 30
4 Penduduk Sulawesi Utara berumur 15 tahun ke atas yang termasuk angkatan kerja menurut golongan umur dan pendidikan tertinggi yang ditamatkan, Agustus 2009 / <i>Sulawesi Utara population 15 years of age and over who are in labor force by age group and educational attainment, August 2009</i>	31 - 35
5 Penduduk Sulawesi Utara berumur 15 tahun ke atas yang termasuk angkatan kerja menurut kabupaten/kota dan golongan umur, Agustus 2009 / <i>Sulawesi Utara population 15 years of age and over who are in labor force by regency/municipality and age group, August 2009</i>	36 - 40
6 Penduduk Sulawesi Utara berumur 15 tahun ke atas yang termasuk angkatan kerja menurut kabupaten/kota dan pendidikan tertinggi yang ditamatkan, Agustus 2009 / <i>Sulawesi Utara population 15 years of age and over who are in labor force by regency/ municipality and educational attainment, August 2009</i>	41 - 45
7 Penduduk Sulawesi Utara Berumur 15 Tahun Ke Atas yang bekerja selamam seminggu yang lalu menurut golongan umur dan pendidikan tertinggi yang ditamatkan, Agustus 2009 / <i>Sulawesi Utara population 15 years of age and over who worked during the previous week by age group and educational attainment, August 2009</i>	46 - 50

<u>Tabel</u> <i>Table</i>	<u>Halaman</u> <i>Pages</i>
8 Penduduk Sulawesi Utara berumur 15 tahun ke atas yang bekerja selama seminggu yang lalu menurut golongan umur dan jumlah jam kerja seluruhnya, Agustus 2009 / <i>Sulawesi Utara population 15 years of age and over who worked during the previous week by age group and total working hours, August 2009</i>	51 - 55
9 Penduduk Sulawesi Utara berumur 15 tahun ke atas yang bekerja selama seminggu yang lalu menurut golongan umur dan lapangan pekerjaan utama, Agustus 2009/ <i>Sulawesi Utara population 15 years of age and over who worked during the previous week by age group and main industry, August 2009</i>	56 - 60
10 Penduduk Sulawesi Utara berumur 15 tahun ke atas yang bekerja selama seminggu yang lalu menurut golongan umur dan status pekerjaan utama, Agustus 2009 / <i>Sulawesi Utara population 15 years of age and over who worked during the previous week by age group and main employment status, August 2009</i>	61 - 65
11 Penduduk Sulawesi Utara berumur 15 tahun ke atas yang bekerja selama seminggu yang lalu menurut lapangan pekerjaan utama dan pendidikan tertinggi yang ditamatkan, Agustus 2009 / <i>Sulawesi Utara population 15 years of age and over who worked during the previous week by main industry and educational attainment, August 2009</i>	66 - 70
12. Penduduk Sulawesi Utara berumur 15 tahun ke atas yang bekerja selama seminggu yang lalu menurut status pekerjaan utama dan pendidikan tertinggi yang ditamatkan, Agustus 2009 / <i>Sulawesi Utara population 15 years of age and over who worked during the previous week by main employment status and educational attainment, August 2009</i>	71 - 75
13. Penduduk Sulawesi Utara berumur 15 tahun ke atas yang bekerja selama seminggu yang lalu menurut pendidikan tertinggi yang ditamatkan dan jumlah jam kerja seluruhnya, Agustus 2009 / <i>Sulawesi Utara population 15 years of age and over who worked during the previous week by educational attainment and total working hours, August 2009</i>	76 - 80

<u>Tabel</u> <i>Table</i>	<u>Halaman</u> <i>Pages</i>
14. Penduduk Sulawesi Utara berumur 15 tahun ke atas yang bekerja selama seminggu yang lalu menurut jumlah jam kerja seluruhnya dan lapangan pekerjaan utama, Agustus 2009 / <i>Sulawesi Utara population 15 years of age and over who worked during the prevoius week by total working hours and main industry, August 2009</i>	81 - 85
15. Penduduk Sulawesi Utara berumur 15 tahun ke atas yang bekerja selama seminggu yang lalu menurut jumlah jam kerja seluruhnya dan status pekerjaan utama, Agustus 2009 / <i>Sulawesi Utara population 15 years of age and over who worked during the prevoius week by total working hours and main employment status, August 2009</i>	86 - 90
16. Penduduk Sulawesi Utara berumur 15 tahun ke atas yang bekerja selama seminggu yang lalu menurut status pekerjaan utama dan lapangan pekerjaan utama, Agustus 2009 / <i>Sulawesi Utara population 15 years of age and over who worked during the previous week by main employment status and main industry, August 2009</i>	91 - 95
17. Penduduk Sulawesi Utara berumur 15 tahun ke atas yang bekerja selama seminggu yang lalu menurut jenis pekerjaan utama dan pendidikan tertinggi yang ditamatkan, Agustus 2009 / <i>Sulawesi Utara population 15 years of age and over who worked during the previous week by main occupation and educational attainment, August 2009</i>	96 - 100
18. Penduduk Sulawesi Utara berumur 15 tahun ke atas yang bekerja selama seminggu yang lalu menurut lapangan pekerjaan utama dan jenis pekerjaan utama, Agustus 2009 / <i>Sulawesi Utara population 15 years of age and over who worked during the previous week by main industry and main occupation, August 2009</i>	101 - 105
19. Penduduk Sulawesi Utara berumur 15 tahun ke atas yang bekerja selama seminggu yang lalu menurut status pekerjaan utama dan jenis pekerjaan utama, Agustus 2009 / <i>Sulawesi Utara population 15 years of age and over who worked during the previous week by main employment status and main occupation, August 2009</i>	106 - 110

<u>Tabel</u> <i>Table</i>	<u>Halaman</u> <i>Pages</i>
20	111 - 115
<i>Penduduk Sulawesi Utara berumur 15 tahun ke atas yang bekerja selama seminggu yang lalu menurut jumlah jam kerja pada pekerjaan utama dan lapangan pekerjaan utama, Agustus 2009 / Sulawesi Utara population 15 years of age and over who worked during the prevoius week by total working hours on main job and main industry, August 2009.....</i>	
21	116 - 120
<i>Penduduk Sulawesi Utara berumur 15 tahun ke atas yang bekerja selama seminggu yang lalu menurut jumlah jam kerja pada pekerjaan utama dan status pekerjaan utama, Agustus 2009 / Sulawesi Utara population 15 years of age and over who worked during the prevoius week by total working hours on main job and main employment status, August 2009.....</i>	
22	121 - 125
<i>Penduduk Sulawesi Utara berumur 15 tahun ke atas yang bekerja selama seminggu yang lalu menurut kabupaten/kota dan golongan umur, Agustus 2009 / Sulawesi Utara population 15 years of age and over who worked during the previous week by regency/municipality and age group, August 2009.....</i>	
23	126 - 130
<i>Penduduk Sulawesi Utara berumur 15 tahun ke atas yang bekerja selama seminggu yang lalu menurut kabupaten/kota dan pendidikan tertinggi yang ditamatkan, Agustus 2009 / Sulawesi Utara population 15 years of age and over who worked during the previous week by regency/municipality and educational attainment, August 2009.....</i>	
24	131 - 135
<i>Penduduk Sulawesi Utara berumur 15 tahun ke atas yang bekerja selama seminggu yang lalu menurut kabupaten/kota dan lapangan pekerjaan utama, Agustus 2009 / Sulawesi Utara population 15 years of age and over who worked during the previous week by regency/municipality and main industry, August 2009.....</i>	
25	136 - 140
<i>Penduduk Sulawesi Utara berumur 15 tahun ke atas yang bekerja selama seminggu yang lalu menurut kabupaten/kota dan status pekerjaan utama, Agustus 2009 / Sulawesi Utara population 15 years of age and over who worked during the previous week by regency/municipality and main employment status, August 2009.....</i>	

<u>Tabel</u> <i>Table</i>	<u>Halaman</u> <i>Pages</i>
26	141 - 145
Penduduk Sulawesi Utara berumur 15 tahun ke atas yang bekerja selama seminggu yang lalu di kegiatan informal menurut kabupaten/kota dan lapangan pekerjaan utama, Agustus 2009 / <i>Sulawesi Utara population 15 years of age and over who worked during the previous week in informal activity by regency/municipality and main industry, August 2009</i>	
27	146 - 150
Penduduk Sulawesi Utara berumur 15 tahun ke atas yang bekerja selama seminggu yang lalu di kegiatan informal menurut kabupaten/kota dan golongan umur, Agustus 2009 / <i>Sulawesi Utara population 15 years of age and over who worked during the previous week in informal activity by regency/municipality and age group, August 2009</i>	
28	151 - 155
Penduduk Sulawesi Utara berumur 15 tahun ke atas yang bekerja selama seminggu yang lalu di kegiatan informal menurut kabupaten/kota dan pendidikan tertinggi yang ditamatkan, Agustus 2009 / <i>Sulawesi Utara population 15 years of age and over who worked during the previous week in informal activity by regency/municipality and educational attainment, August 2009</i>	
29	156 - 160
Penduduk Sulawesi Utara berumur 15 tahun ke atas yang termasuk pengangguran terbuka menurut golongan umur dan pendidikan tertinggi yang ditamatkan, Agustus 2009 / <i>Sulawesi Utara population 15 years of age and over who were categorized unemployment by age group and educational attainment, August 2009</i>	
30	165 - 170
Penduduk Sulawesi Utara berumur 15 tahun ke atas yang termasuk pengangguran terbuka menurut kabupaten/kota dan pendidikan tertinggi yang ditamatkan, Agustus 2009 / <i>Sulawesi Utara population 15 years of age and over who were categorized unemployment by regency/municipality and educational attainment, August 2009</i>	
31	171 - 175
Penduduk Sulawesi Utara berumur 15 tahun ke atas yang termasuk pengangguran terbuka menurut golongan umur dan kategori pengangguran terbuka, Agustus 2009 / <i>Sulawesi Utara population 15 years of age and over who were categorized unemployment by age group and unemployment derivation, August 2009</i>	

<u>Tabel</u> <i>Table</i>	<u>Halaman</u> <i>Pages</i>
32 Penduduk Sulawesi Utara berumur 15 tahun ke atas yang termasuk pengangguran terbuka menurut pendidikan tertinggi yang ditamatkan dan kategori pengangguran terbuka, Agustus 2009 / <i>Sulawesi Utara population 15 years of age and over who were categorized unemployment by educational attainment and unemployment derivation, August 2009</i>	176 - 180
33 Penduduk Sulawesi Utara berumur 15 tahun ke atas yang termasuk pengangguran terbuka menurut kabupaten/kota dan kategori pengangguran terbuka, Agustus 2009 / <i>Sulawesi Utara population 15 years of age and over who were categorized unemployment by regency/municipality and educational attainment, August 2009</i>	181 - 185
34 Penduduk Sulawesi Utara berumur 15 tahun ke atas menurut pendidikan tertinggi yang ditamatkan dan klasifikasi pengangguran , Agustus 2009 / <i>Sulawesi Utara population 15 years of age and over by educational attainment and the unemployment classification, August 2009</i>	186 - 190
35 Penduduk Sulawesi Utara berumur 15 tahun ke atas menurut golongan umur dan klasifikasi pengangguran, Agustus 2009 / <i>Sulawesi Utara population 15 years of age by age group and the unemployment classification, August 2009</i>	191 - 195

DAFTAR GAMBAR

<i>Gambar</i>		<i>Halaman</i>
1	Penduduk Usia Kerja Yang Termasuk Angkatan Kerja tahun 2007 – 2009	10
2	Penduduk Usia Kerja Yang Termasuk Bukan Angkatan Kerja Tahun 2007 – 2009	10
3	Penduduk berumur 15 tahun Ke Atas Yang Bekerja Tahun 2007 – 2009	11
4	Persentase Penduduk Berumur 15 Tahun Ke Atas Yang Bekerja Menurut Lapangan Usaha Tahun 2009	12
5	Tingkat Pengangguran Terbuka Tahun 2007 – 2009	13

BAB I PENDAHULUAN

1.1. Umum

Badan Pusat Statistik (BPS) mengumpulkan data ketenagakerjaan melalui sensus dan survei, yaitu Sensus Penduduk (SP), Survei Penduduk Antar Sensus (SUPAS), Survei Angkatan Kerja Nasional (Sakernas). Dari seluruh kegiatan pengumpulan data tersebut hanya Sakernas yang dirancang khusus untuk mengumpulkan data yang dapat menggambarkan keadaan umum ketenagakerjaan antar periode pencacahan.

Kegiatan pengumpulan data ketenagakerjaan pertama kali dilaksanakan tahun 1976 sampai dengan saat ini. Sakernas ini mengalami berbagai perubahan baik dalam periode pencacahan maupun cakupan sampel wilayah dan rumah tangga. Tahun 1986 sampai dengan 1993 Sakernas dilaksanakan secara triwulan, tahun 1994 sampai dengan 2001 secara tahunan setiap bulan Agustus, dan tahun 2002 sampai dengan 2004 selain secara tahunan juga dilaksanakan secara triwulanan. Sakernas tahunan maupun triwulanan (periode 1986 sampai dengan 1993), dirancang untuk penyajian data sampai dengan tingkat nasional, sedangkan Sakernas triwulanan dalam periode 2002 sampai dengan 2004 dirancang untuk penyajian indikator ketenagakerjaan tingkat nasional atau Indonesia.

Dengan semakin mendesaknya tuntutan data ketenagakerjaan, baik variasi, kontinuitas dan kemuktahirannya serta berdasarkan berbagai pertimbangan, maka mulai tahun 2005 Sakernas dilaksanakan secara semesteran, yakni semester I dilaksanakan pada bulan Februari dan Semester II pada bulan Agustus. Demikian juga dengan penyajian angka ketenagakerjaan, mulai tahun 2007 data ketenagakerjaan pada bulan Agustus sudah disajikan sampai dengan tingkat kabupaten/kota.

1.2. Tujuan

Secara umum, tujuan pengumpulan data Sakernas Agustus tahun 2009 adalah menyediakan data pokok ketenagakerjaan yang berkesinambungan setiap tahun. Secara khusus, untuk memperoleh informasi data jumlah penduduk yang bekerja, pengangguran, dan penduduk yang pernah berhenti/pindah bekerja, serta perkembangannya di tingkat nasional maupun tingkat provinsi.

1.3. Ruang Lingkup

Sakernas bulan Agustus tahun 2009 dilaksanakan di seluruh wilayah Provinsi Sulawesi Utara dengan jumlah sampel sebanyak **486 Blok Sensus (BS)** dan **7.776 rumah tangga** yang tersebar di 13 kabupaten/kota, yaitu kabupaten Bolaang Mongondow, kabupaten Minahasa, kabupaten Kepulauan Sangihe, kabupaten Kepulauan Talaud, kabupaten Minahasa Selatan, kabupaten Minahasa Utara, kabupaten Minahasa Tenggara, kabupaten Bolaang Mongondow Utara, kabupaten Kep. Sitaro, kota Manado, kota Bitung, kota Tomohon dan kota Kotamobagu

1.4. Data yang Dikumpulkan

Dari setiap rumah tangga terpilih sampel dikumpulkan keterangan mengenai keadaan umum setiap anggota rumah tangga yang mencakup nama, hubungan dengan kepala rumah tangga, jenis kelamin, dan umur. Untuk anggota rumah tangga yang berumur 10 tahun ke atas akan ditanyakan keterangan mengenai status perkawinan, pendidikan dan kegiatan seminggu yang lalu.

Anggota rumah tangga berumur 10 tahun ke atas yang termasuk bekerja, ditanyakan lebih lanjut mengenai lapangan usaha pekerjaan, jenis pekerjaan, status pekerjaan, jumlah hari dan jam kerja selama seminggu. Sedangkan untuk art yang tidak bekerja, ditanyakan apakah sedang mencari pekerjaan, pekerjaan yang diinginkan, dan alasan mencari pekerjaan

1.5. Tahapan Pelaksanaan Kegiatan

Kegiatan pelaksanaan di lapangan dimulai dari Pemutakhiran *updating* bangunan di setiap blok sensus terpilih.dengan daftar SAK2009.UD. Setelah seluruh bangunan sensus dalam satu blok sensus didaftar ataupun di *update*, dilakukan pencacahan terhadap sampel yang dipilih secara acak dengan prosedur yang sudah ditentukan Seluruh sampel rumah tangga disalin ke dalam daftar SAK2009-DSRT untuk dijadikan acuan pencacah di lapangan untuk mendatangi rumah tangga yang terkena sampel.

Pencacahan sampel rumah tangga didasarkan pada pertanyaan pada daftar SAK2009-AK dengan mengajukan pertanyaan kepada salah satu anggota rumah tangga yang dapat memberikan keterangan secara rinci mengenai keadaan rumah tangga. Setelah seluruh rumah tangga sampel selesai dicacah dilakukan pemeriksaan daftar oleh pemeriksa yang sudah ditentukan. Tahapan terakhir dari pelaksanaan di lapangan adalah mengunjungi ulang rumah tangga sampel apabila daftar pertanyaan masih memerlukan klarifikasi untuk memperkecil kesalahan dalam pencacahan.

Tahapan kegiatan selanjutnya adalah pengolahan data. Hasil pengolahan data disajikan dalam bentuk tabulasi yang sudah dirancang sebelumnya. Dari hasil tabulasi tersebut diperoleh gambaran mengenai keadaan ketenagakerjaan di suatu wilayah.

BAB II METODOLOGI

2.1. Kerangka Sampel

Kerangka sampel (sampling frame) yang digunakan dalam sakernas bulan Agustus 2009 terdiri dari dua jenis, yaitu: kerangka sampel untuk pemilihan blok sensus dan kerangka sampel untuk pemilihan rumah tangga dalam blok/sub blok sensus terpilih.

Kerangka sampel blok sensus adalah daftar blok sensus biasa hasil updating blok sensus keadaan bulan Desember 2008, yang dilengkapi dengan jumlah anggota rumah tangga hasil pencacahan P4B (April 2003). Kerangka sampel blok sensus mencakup seluruh blok sensus yang ada pada kabupaten/kota di Provinsi Sulawesi Utara.

Kerangka sampel rumah tangga adalah daftar rumah tangga biasa hasil pemutakhiran (*updating*) rumah tangga yang menggunakan daftar daftar SAK2009.UD, yaitu pada kolom (15) pada daftar SAK2009.UD.

2.2. Rancangan Sampel

Rancangan sampel sakernas 2009 adalah rancangan sampel dua tahap, baik untuk daerah perkotaan maupun pedesaan yang dilakukan secara terpisah, yaitu :

1. **Tahap pertama**, dari kerangka sampel blok sensus terpilih sejumlah blok sensus secara probability to size (pps), dengan size banyaknya rumah tangga hasil pencacahan rumah tangga P4B.
 2. **Tahap kedua**, dari setiap blok sensus terpilih dipilih enam belas rumah tangga secara linier systematic sampling
- Pemilihan sampel tahap pertama dilakukan di BPS Pusat, sedangkan tahap kedua dilakukan oleh pengawas/pemeriksa.

2.3. Blok Sensus Terpilih Sakernas 2009

Dalam daftar sampel blok sensus Sakernas 2009 setiap blok sensus terpilih diberi Nomor Kode Sampel (NKS). NKS Sakernas 2009 terdiri dari empat angka yang merupakan nomor blok sensus terpilih di setiap daerah kabupaten/kota dan disusun sebagai berikut: nomor 0001 s/d 4999 adalah nomor urut blok sensus terpilih daerah pedesaan, sedangkan nomor 5001 ke atas adalah nomor urut blok sensus terpilih daerah perkotaan.

2.4. Metode Pengumpulan Data

Pengumpulan data dari rumah tangga terpilih dilakukan dengan wawancara tatap muka antara pencacah dengan responden. Untuk wawancara terhadap seluruh anggota rumah tangga yang berumur 10 tahun ke atas, harus diusahakan agar anggota rumah tangga yang bersangkutan yang memberikan keterangan kepada pencacah. Jika wawancara tidak dapat dilakukan pada kunjungan pertama, maka perlu dilakukan kunjungan ulang hingga yang bersangkutan dapat diwawancarai.

BAB III KONSEP DAN DEFINISI

Konsep pengumpulan data angkatan kerja yang digunakan dalam publikasi ini berdasarkan *The Labour Force Concept* yang direkomendasikan oleh *International Labour Organization (ILO)*. Konsep ini membagi penduduk menjadi dua kelompok yaitu penduduk yang termasuk ke dalam usia kerja dan bukan usia kerja.

Berikut ini akan dijelaskan mengenai konsep dan definisi yang digunakan dalam publikasi ini:

1. Penduduk usia kerja adalah penduduk yang berumur 15 tahun ke atas
2. Penduduk usia kerja dibagi menjadi dua kelompok yaitu angkatan kerja dan bukan angkatan kerja
3. Angkatan kerja adalah penduduk berumur 15 tahun ke atas yang kegiatan utama bekerja, dan atau sementara tidak bekerja (pada saat referensi waktu survei), dan atau sedang menganggur (tidak punya pekerjaan).
4. Bukan angkatan kerja adalah penduduk berumur 15 tahun ke atas yang kegiatannya utamanya bersekolah, mengurus rumah tangga dan lainnya.
5. Bekerja adalah kegiatan yang dilakukan seseorang dengan maksud memperoleh atau membantu memperoleh (pekerja tidak dibayar) pendapatan atau keuntungan. Kegiatan bekerja tersebut paling sedikit dilakukan 1 jam (tanpa terputus) dalam seminggu yang lalu.
6. Pekerja informal adalah penduduk yang bekerja dengan status/kedudukan pekerjaannya sebagai berusaha sendiri, berusaha dibantu buruh tidak dibayar/tidak tetap, pekerja bebas di pertanian dan non pertanian, serta pekerja tidak dibayar.
7. Sementara tidak bekerja adalah seseorang yang telah mempunyai pekerjaan, tetapi selama seminggu yang lalu tidak melakukan kegiatan bekerja karena berbagai alasan, seperti sakit, cuti, menunggu panen, mogok dan sebagainya.

8. Pengangguran terbuka adalah seseorang yang selama seminggu yang lalu tidak melakukan kegiatan bekerja, seperti mencari pekerjaan, mempersiapkan suatu usaha, mereka yang tidak mungkin mendapatkan pekerjaan, dan sudah punya pekerjaan tetapi belum bekerja.
9. Mencari pekerjaan adalah kegiatan seseorang yang termasuk ke dalam belum pernah bekerja dan sedang berusaha mendapatkan pekerjaan, sudah pernah bekerja tetapi belum puas terhadap pekerjaan tersebut karena ingin mendapatkan pekerjaan yang lebih baik.
10. Mempersiapkan suatu usaha adalah suatu kegiatan yang dilakukan dalam rangka mempersiapkan suatu usaha/pekerjaan yang baru dengan telah melakukan tindakan nyata, seperti mengumpulkan modal atau mencari lokasi/tempat usaha, atau mengurus surat ijin usaha dan sebagainya.
11. Setengah pengangguran adalah mereka yang melakukan kegiatan bekerja di bawah jam kerja normal, yaitu kurang dari 35 jam seminggu.
12. Sekolah adalah seseorang yang melakukan kegiatan dengan bersekolah di sekolah formal, mulai dari pendidikan dasar sampai pendidikan tinggi.
13. Mengurus rumah tangga adalah seseorang yang melakukan kegiatan dengan mengurus rumah tangga tanpa mendapat imbalan baik dalam bentuk uang maupun barang.
14. Kegiatan lainnya adalah seseorang yang melakukan kegiatan di luar kegiatan bekerja, sekolah dan mengurus rumah tangga, seperti pensiunan, orang tua yang sudah jompo, cacat jasmani dll.
15. Pendidikan tertinggi yang ditamatkan adalah seseorang yang telah menamatkan suatu jenjang pendidikan di suatu sekolah formal dengan telah memperoleh ijazah atau surat tanda tamat belajar.
16. Jumlah jam kerja adalah jumlah dari jam kerja seluruh kegiatan yang secara ekonomis memperoleh atau membantu memperoleh pendapatan atau keuntungan.

17. Lapangan usaha pekerjaan, adalah suatu bidang/tempat dari seseorang melakukan kegiatan bekerja. Apabila mempunyai kegiatan bekerja pada lebih dari satu lapangan usaha, menentukan lapangan usaha responden adalah melihat keuntungan atau pendapatan yang paling besar atau banyak.
18. Jenis pekerjaan/jabatan, adalah macam pekerjaan yang dilakukan oleh seseorang atau yang ditugaskan kepada seseorang.
19. Upah/gaji adalah imbalan atau penghasilan selama sebulan baik berupa uang maupun barang yang diterima oleh seseorang yang bekerja.
20. Status pekerjaan adalah kedudukan dari seseorang dalam melakukan pekerjaan di suatu unit usaha/kegiatan, seperti :
 - a. Berusaha sendiri adalah bekerja atau berusaha dengan menanggung resiko secara ekonomis.
 - b. Berusaha dibantu buruh tidak tetap/buruh tak dibayar adalah bekerja atau berusaha atas resiko sendiri, dan menggunakan buruh/karyawan /pegawai tak dibayar dan atau buruh/karyawan /pegawai tidak tetap.
 - c. Berusaha dibantu buruh tetap/buruh dibayar adalah berusaha atas resiko sendiri dan mempekerjakan paling sedikit satu orang buruh/karyawan/pegawai tetap yang dibayar.
 - d. Buruh/karyawan/pegawai, adalah seseorang yang bekerja pada suatu kantor/perusahaan secara tetap dengan menerima upah/gaji baik berupa uang maupun barang.
 - e. Pekerja bebas di pertanian, adalah seseorang yang bekerja pada orang lain/majikan yang tidak tetap di usaha pertanian baik yang merupakan usaha rumah tangga maupun bukan atas dasar balas jasa dengan menerima upah baik uang maupun barang.
 - f. Pekerja bebas di non pertanian, adalah seseorang yang bekerja pada orang lain/majikan yang tidak tetap di usaha non pertanian baik yang merupakan usaha rumah tangga maupun bukan atas dasar balas jasa dengan menerima upah baik uang maupun barang
 - g. Pekerja tak dibayar, adalah seseorang yang bekerja membantu orang lain yang berusaha dengan tidak mendapat upah/gaji, baik berupa uang maupun barang.

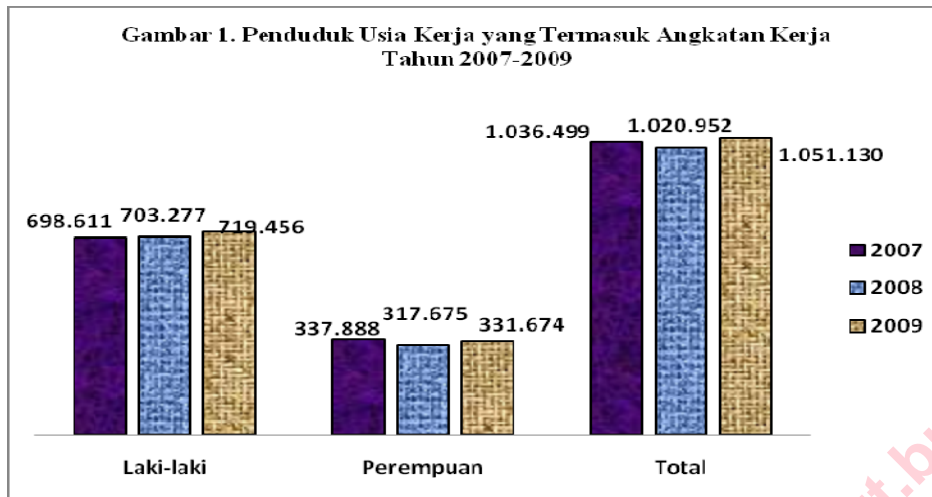
BAB IV ULASAN SINGKAT

4.1 Penduduk Usia Kerja

Dari hasil Survei Angkatan Kerja Nasional (SAKERNAS) tahun 2009 diperkirakan penduduk usia kerja sebanyak 1.694.125 orang atau sekitar 76 persen dari 2.228.856 orang jumlah penduduk Provinsi Sulawesi Utara. Bila dibandingkan dengan jumlah penduduk usia kerja pada tahun 2008 mengalami kenaikan sebesar 1,48 persen. Penduduk usia kerja tersebut sekitar 60,73 persen tinggal di daerah pedesaan. Bila dilihat menurut jenis kelamin, penduduk usia kerja laki-laki lebih banyak dari perempuan, yaitu masing-masing sebanyak 861.563 orang dan 832.562 orang.

4.2. Angkatan Kerja

Penduduk yang termasuk angkatan kerja diperkirakan sebanyak 1.051.130 orang atau sekitar 62,05 persen dari penduduk usia kerja. Persentase inilah yang disebut dengan Tingkat Partisipasi Angkatan Kerja (TPAK). Bila dibandingkan dengan tahun 2007, angka TPAK mengalami peningkatan sebesar 0,89 persen dari 61,16 persen.



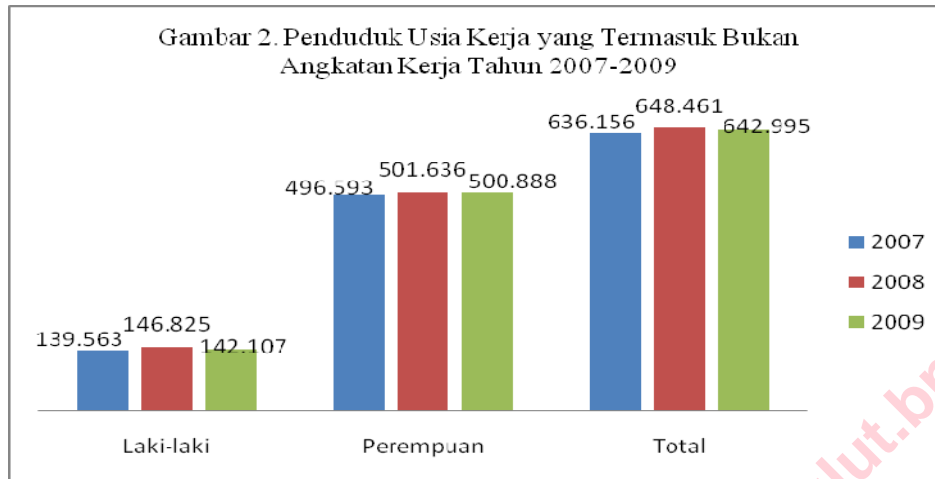
Peningkatan angka TPAK tersebut lebih banyak disebabkan beralihnya status penduduk dari bukan angkatan kerja menjadi angkatan kerja, seperti penduduk yang tadinya bersekolah, mengurus rumah tangga sekarang masuk ke dalam angkatan kerja dengan melakukan pekerjaan.

Bila dilihat menurut jenis kelamin, penduduk laki-laki yang termasuk angkatan kerja jauh lebih banyak dibandingkan perempuan yaitu masing-masing sebanyak 719.456 orang dan 331.674 orang. Sedangkan menurut

golongan umur, sekitar 61,16 persen penduduk yang termasuk angkatan kerja berada pada golongan umur antara 20 tahun sampai 44 tahun.

Patut pula kita cermati bahwa pada golongan umur 60 tahun ke atas ternyata sekitar 76.832 orang (7,31 persen) termasuk angkatan kerja. Penduduk pada golongan umur ini adalah penduduk yang sedang bekerja bukan penduduk yang sedang mencari pekerjaan atau menganggur. Penduduk dengan tingkat pendidikan SD – SLTA yang termasuk angkatan kerja sekitar 74,76 persen. Sedangkan yang berpendidikan tinggi (Diploma I ke atas) hanya 9,58 persen.

4.3. Bukan Angkatan Kerja

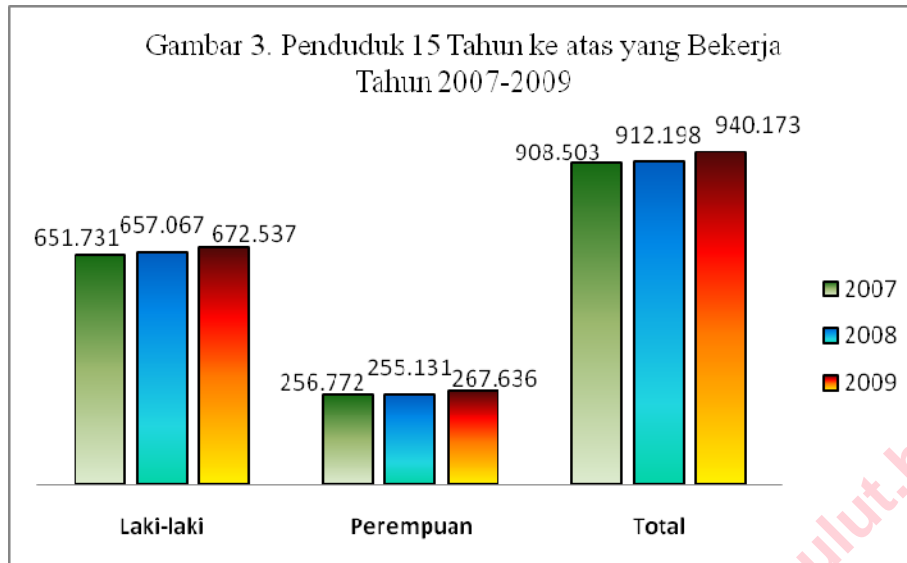


Dari sejumlah 642.995 orang yang termasuk bukan angkatan kerja kegiatan utama penduduk adalah bersekolah sebanyak 141.920 orang (22,07 persen), mengurus rumah tangga 416.048 orang (64,70 persen) dan selebihnya adalah lainnya (pensiun, sudah tua, cacat, dllsb). Bila dibandingkan dengan tahun 2008 penduduk yang termasuk bukan angkatan kerja, mengalami penurunan sebesar 0,83 persen.

Bila dirinci menurut jenis kelamin, sebanyak 500.888 orang (77,90 persen) adalah perempuan. Jika dibandingkan dengan tahun 2008, penduduk perempuan yang termasuk bukan angkatan kerja tidak banyak mengalami perubahan.

4.4. Bekerja

Dari seluruh penduduk yang termasuk angkatan kerja diantaranya bekerja sebanyak 940.173 orang (89,44 %), terdiri dari 672.537 laki-laki dan 267.636 perempuan. Bila dibandingkan dengan tahun 2008, mengalami kenaikan sekitar 2,98 persen. Penduduk yang bekerja tersebut terdiri dari 569.928 orang (60,62 %) tinggal di daerah pedesaan.



Penduduk yang bekerja tersebut tersebar di berbagai sektor kegiatan ekonomi. Sektor pertanian, kehutanan, perburuan dan perikanan merupakan lapangan usaha yang paling banyak menyerap tenaga kerja yaitu sebanyak 345.595 orang (36,76 persen),

Sedangkan sektor lapangan usaha yang paling sedikit menyerap tenaga kerja adalah sektor listrik, gas dan air minum, yaitu sekitar 4.048 orang (0,43 persen).

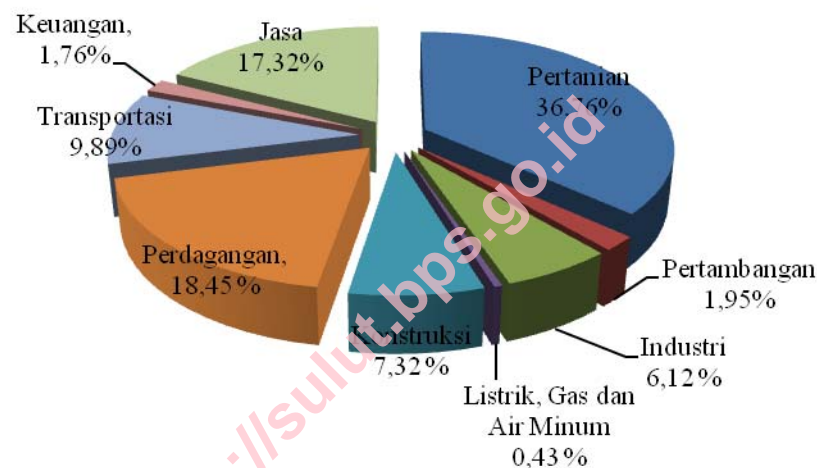
Bila dibandingkan dengan tahun 2008 penduduk yang bekerja di sektor pertanian mengalami penurunan sebanyak 17.020 orang (4,92 persen) sedangkan penduduk yang

bekerja di sektor lainnya mengalami kenaikan yang cukup berarti yaitu 44.995 orang atau 7,57 persen.

Sebagian besar penduduk yang bekerja status pekerjaannya adalah berusaha sendiri tanpa bantuan orang lain yaitu sekitar 30,5 persen. Sedangkan yang bekerja sebagai buruh/karyawan/pekerja pada satu majikan/institusi dengan mendapat upah bulanan tetap sekitar 30,29 persen, sementara pekerja bebas (pertanian dan non pertanian) sebesar 10,96 persen dan pekerja tidak dibayar/keluarga sebesar 9,95 persen.

Bila dirinci menurut golongan umur, penduduk yang bekerja tersebut menyebar hampir merata di seluruh golongan umur. Untuk golongan umur 45 tahun ke atas sebanyak 332.372 orang (35,35 %), 25 – 44 tahun sebanyak 489.931 orang (52,11 %), dan 15 – 24 tahun sebanyak 117.870 orang (12,54 %).

Gambar 4. Persentase Penduduk Berumur 15 Tahun ke atas yang Bekerja Menurut Lapangan Usaha Tahun 2009

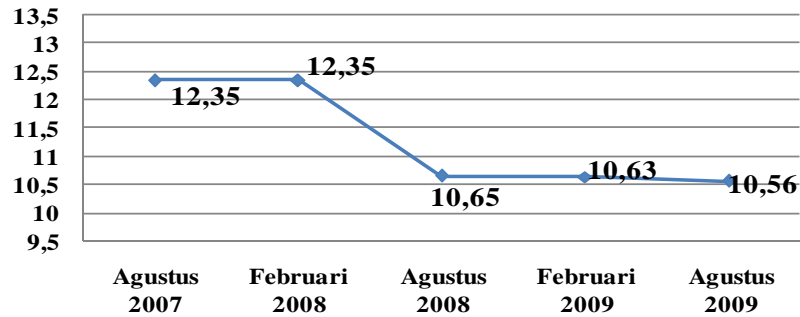


Sementara itu bila dirinci menurut pendidikan tertinggi yang ditamatkan, penduduk yang bekerja menamatkan sekolah pada pendidikan tinggi (Diploma I ke atas) sebanyak 86.276 orang (9,18 %), pendidikan menengah (SMTP dan SMTA) sebanyak 487.196 orang (51,82 %), sedangkan pendidikan dasar sebanyak 207.725 orang (22,09 %) dan pendidikan yang tidak menamatkan SD dan tidak pernah sekolah sebanyak 158.976 orang (16,91 %).

4.5. Pengangguran

Penduduk yang menganggur pada tahun 2009 sebanyak 110.957 orang yang terdiri dari 46.919 orang (42,28 %) laki-laki dan 64.038 orang (57,71 %) perempuan. Persentase penduduk yang menganggur dari seluruh angkatan kerja sebesar 10,56 persen. Bila dibandingkan dengan tahun 2008, penduduk yang menganggur cenderung mengalami penurunan.

**Gambar 5. Tingkat Pengangguran Terbuka (TPT)
Tahun 2007- 2009**



Pendidikan tertinggi penduduk yang menganggur paling banyak di tingkat SMTA yaitu sebanyak 67.151 orang atau sekitar 60,52 persen. Penduduk yang menganggur dengan pendidikan tertinggi yang di tamatkan Diploma I ke atas sebanyak 14.402 orang (12.98 %). Sedangkan penduduk menganggur yang menamatkan pendidikan menengah yaitu sebanyak 80.133 orang (72,22%) dan pendidikan dasar hanya sebesar 10.760 orang (9,7 %).

4.6. Pekerja Informal

Penduduk yang bekerja sebagai pekerja informal sebanyak 563.017 orang atau sekitar 59,88 persen pekerja dari seluruh penduduk yang bekerja. Pekerja informal tersebut terdiri dari 410.703 orang laki-laki dan 152.314 orang perempuan.

Pekerja informal tersebut paling banyak bekerja di sektor pertanian, kehutanan, perburuan dan perikanan yaitu sebanyak 291.138 orang. Sedangkan menurut golongan umur paling banyak pada golongan umur 40 – 44 tahun yaitu sebanyak 72.886 orang. Jika dilihat dari pendidikan yang ditamatkan, pekerja informal paling banyak tamat sekolah dasar yaitu berjumlah 156.834 orang dan paling sedikit tidak/belum pernah sekolah yaitu sebesar 2.582 orang.

4.7. Pekerja Sebagai Buruh/Karyawan

Pada tahun 2009 jumlah penduduk yang bekerja dengan status sebagai buruh/karyawan adalah 284.798 orang yang terdiri dari 192.248 orang laki-laki dan 92.550 orang perempuan. Dari seluruh penduduk yang bekerja dengan status sebagai buruh/karyawan yang bekerja di lapangan usaha jasa kemasyarakatan yaitu sebanyak 131.539 orang.

<http://sulut.bps.go.id>

TABEL 01.1
TABLE

PENDUDUK SULAWESI UTARA BERUMUR 15 TAHUN KE ATAS MENURUT GOLONGAN UMUR DAN KEGIATAN SEMINGGU YANG LALU
SULAWESI UTARA POPULATION 15 YEARS OF AGE AND OVER BY AGE GROUP AND TYPE OF ACTIVITY DURING THE PREVIOUS WEEK
(AGUSTUS/AUGUST 2009)

PERKOTAAN+PEDESAAN/URBAN+RURAL											LAKI-LAKI+PEREMPUAN/MALE+FEMALE		
ANGKATAN KERJA/ECONOMICALLY ACTIVE					BUKAN ANKATAN KERJA/NOT ECONOMICALLY ACTIVE								
GOLONGAN	PENGANGGURAN TERBUKA				JUMLAH	MENGURUS				JUMLAH	% BEKERJA	TINGKAT	% ANKATAN
UMUR	UNEMPLOYMENT *)			JUMLAH	SEKOLAH	TANGGA			JUMLAH	TERHADAP	PENGANGGUR	KERJA	
AGE GROUP	BEKERJA	TDK PERNAH			ANGKATAN	ATTENDING	RUMAH	LAINNYA		TOTAL	ANGKATAN	AN TERBUKA	TERHADAP
	WORKING	PERNAH	BEKERJA	JUMLAH	KERJA	SCHOOL	HOUSE	OTHERS	TOTAL	KERJA %	(TPT)	PENDUDUK	
		BEKERJA	NEVER	TOTAL	NOMICALLY	KEEPING				WORKING TO	UNEMPLOYME	USIA KERJA %	
		WORKED	WORKED	ACTIVE	ACTIVE					ECONOMICALL	NT RATE (%)	ECONOMICALL	
										Y ACTIVE		Y ACTIVE TO	
												WORKING AGE	
												POPULATION	
(1)	(2)	(3)	(4)	(5)	(6)	(7)	(8)	(9)	(10)	(11)	(12)	(13)	(14)
15-19	41.777	2.295	23.161	25.456	67.233	119.985	20.556	10.801	151.342	218.575	62,14	37,86	30,76
20-24	76.093	5.297	26.822	32.119	108.212	18.759	31.403	5.761	55.923	164.135	70,32	29,68	65,93
25-29	109.343	4.962	13.336	18.298	127.641	2.508	50.373	3.559	56.440	184.081	85,66	14,34	69,34
30-34	131.461	5.345	6.231	11.576	143.037	597	59.418	2.991	63.006	206.043	91,91	8,09	69,42
35-39	122.348	3.720	5.430	9.150	131.498	71	47.877	2.316	50.264	181.762	93,04	6,96	72,35
40-44	126.779	1.424	4.277	5.701	132.480	-	46.040	1.544	47.584	180.064	95,70	4,30	73,57
45-49	96.750	961	2.711	3.672	100.422	-	33.552	2.406	35.958	136.380	96,34	3,66	73,63
50-54	94.324	793	2.341	3.134	97.458	-	33.488	2.667	36.155	133.613	96,78	3,22	72,94
55-59	64.974	442	901	1.343	66.317	-	25.225	5.329	30.554	96.871	97,97	2,03	68,46
60+	76.324	392	116	508	76.832	-	68.116	47.653	115.769	192.601	99,34	0,66	39,89
JUMLAH/TOTAL	940.173	25.631	85.326	110.957	1.051.130	141.920	416.048	85.027	642.995	1.694.125	89,44	10,56	62,05

CATATAN/NOTE:

- *) 1. MENCARI PEKERJAAN/LOOKING FOR WORK
2. MEMPERSIAPKAN USAHA/ESTABLISHING A NEW BUSINESS/FIRM
3. MERASA TIDAK MUNGKIN MENDAPAT PEKERJAAN/HOPELESS OF JOB
4. SUDAH PUNYA PEKERJAAN TETAPI BELUM MULAI BEKERJA/HAVE A JOB IN FUTURE START

TABEL 01.2
TABLE

PENDUDUK SULAWESI UTARA BERUMUR 15 TAHUN KE ATAS MENURUT GOLONGAN UMUR DAN KEGIATAN SEMINGGU YANG LALU
SULAWESI UTARA POPULATION 15 YEARS OF AGE AND OVER BY AGE GROUP AND TYPE OF ACTIVITY DURING THE PREVIOUS WEEK
(AGUSTUS/AUGUST 2009)

PERKOTAAN/URBAN											LAKI-LAKI+PEREMPUAN/MALE+FEMALE		
ANGKATAN KERJA/ECONOMICALLY ACTIVE					BUKAN ANKATAN KERJA/NOT ECONOMICALLY ACTIVE								
GOLONGAN	PENGANGGURAN TERBUKA				JUMLAH	MENGURUS				JUMLAH	% BEKERJA	TINGKAT	% ANKATAN
UMUR	UNEMPLOYMENT *)				ANGKATAN	SEKOLAH	TANGGA			TOTAL	TERHADAP	PENGANGGUR	KERJA
AGE GROUP	BEKERJA	PENGANGGURAN TERBUKA		JUMLAH	KERJA	ATTENDING	RUMAH	LAINNYA	JUMLAH	TOTAL	ANGKATAN	AN TERBUKA	PENDUDUK
	WORKING	PERNAH	TDK PERNAH	JUMLAH	TOTAL ECO-	SCHOOL	HOUSE	OTHERS	TOTAL		KERJA %	(TPT)	USIA KERJA %
		BEKERJA	BEKERJA	TOTAL	NOMICALLY	KEEPING					WORKING TO	UNEMPLOYME	ECONOMICALL
		EVER	NEVER	ACTIVE							ECONOMICALL	NT RATE (%)	Y ACTIVE TO
		WORKED	WORKED								Y ACTIVE		POPULATION
(1)	(2)	(3)	(4)	(5)	(6)	(7)	(8)	(9)	(10)	(11)	(12)	(13)	(14)
15-19	13.316	777	9.904	10.681	23.997	54.061	4.635	2.465	61.191	85.188	55,49	44,51	28,17
20-24	31.287	2.055	14.401	16.456	47.743	12.792	10.159	2.019	24.970	72.713	65,53	34,47	65,66
25-29	46.023	1.563	7.447	9.010	55.033	1.849	15.731	1.628	19.208	74.241	83,63	16,37	74,13
30-34	53.957	2.699	2.773	5.472	59.429	517	17.833	1.474	19.824	79.253	90,79	9,21	74,99
35-39	47.695	1.929	2.952	4.881	52.576	28	16.298	1.225	17.551	70.127	90,72	9,28	74,97
40-44	54.922	352	2.920	3.272	58.194	-	16.772	483	17.255	75.449	94,38	5,62	77,13
45-49	39.192	751	1.534	2.285	41.477	-	11.681	1.455	13.136	54.613	94,49	5,51	75,95
50-54	37.275	499	1.384	1.883	39.158	-	9.922	1.752	11.674	50.832	95,19	4,81	77,03
55-59	24.036	260	524	784	24.820	-	9.041	3.315	12.356	37.176	96,84	3,16	66,76
60+	22.542	310	-	310	22.852	-	23.844	18.876	42.720	65.572	98,64	1,36	34,85
JUMLAH/TOTAL	370.245	11.195	43.839	55.034	425.279	69.247	135.946	34.692	239.885	665.164	87,06	12,94	63,94

CATATAN/NOTE:

- *) 1. MENCARI PEKERJAAN/LOOKING FOR WORK
2. MEMPERSIAPKAN USAHA/ESTABLISHING A NEW BUSINESS/FIRM
3. MERASA TIDAK MUNGKIN MENDAPAT PEKERJAAN/HOPELESS OF JOB
4. SUDAH PUNYA PEKERJAAN TETAPI BELUM MULAI BEKERJA/HAVE A JOB IN FUTURE START

TABEL 01.3
TABLE

PENDUDUK SULAWESI UTARA BERUMUR 15 TAHUN KE ATAS MENURUT GOLONGAN UMUR DAN KEGIATAN SEMINGGU YANG LALU
SULAWESI UTARA POPULATION 15 YEARS OF AGE AND OVER BY AGE GROUP AND TYPE OF ACTIVITY DURING THE PREVIOUS WEEK
(AGUSTUS/AUGUST 2009)

PEDESAAN/RURAL										LAKI-LAKI+PEREMPUAN/MALE+FEMALE			
GOLONGAN UMUR AGE GROUP	ANGKATAN KERJA/ECONOMICALLY ACTIVE					BUKAN ANKATAN KERJA/NOT ECONOMICALLY ACTIVE					% BEKERJA TERHADAP ANGKATAN KERJA % WORKING TO ECONOMICALL Y ACTIVE	TINGKAT PENGANGGUR AN TERBUKA (TPT) UNEMPLOYME NT RATE (%)	% ANKATAN KERJA TERHADAP PENDUDUK USIA KERJA % ECONOMICALL Y ACTIVE TO WORKING AGE POPULATION
	BEKERJA WORKING	PENGANGGURAN TERBUKA UNEMPLOYMENT *)		JUMLAH		MENGURUS			JUMLAH	JUMLAH			
		PERNAH BEKERJA EVER WORKED	TDK PERNAH BEKERJA NEVER WORKED	JUMLAH TOTAL	ANGKATAN KERJA TOTAL ECO- NOMICALLY ACTIVE	SEKOLAH ATTENDING SCHOOL	RUMAH TANGGA HOUSE KEEPING	LAINNYA OTHERS	JUMLAH TOTAL	TOTAL			
(1)	(2)	(3)	(4)	(5)	(6)	(7)	(8)	(9)	(10)	(11)	(12)	(13)	(14)
15-19	28.461	1.518	13.257	14.775	43.236	65.924	15.831	8.336	90.151	133.387	65,83	34,17	32,41
20-24	44.806	3.242	12.421	15.663	60.469	5.967	21.244	3.742	30.953	91.422	74,10	25,90	66,14
25-29	63.320	3.399	5.889	9.288	72.608	659	34.642	1.931	37.232	109.840	87,21	12,79	66,10
30-34	77.504	2.646	3.458	6.104	83.608	80	41.585	1.517	43.182	126.790	92,70	7,30	65,94
35-39	74.653	1.791	2.478	4.269	78.922	43	31.579	1.091	32.713	111.635	94,59	5,41	70,70
40-44	71.857	1.072	1.357	2.429	74.286	-	29.268	1.061	30.329	104.615	96,73	3,27	71,01
45-49	57.558	210	1.177	1.387	58.945	-	21.871	951	22.822	81.767	97,65	2,35	72,09
50-54	57.049	294	957	1.251	58.300	-	23.566	915	24.481	82.781	97,85	2,15	70,43
55-59	40.938	182	377	559	41.497	-	16.184	2.014	18.198	59.695	98,65	1,35	69,52
60+	53.782	82	116	198	53.980	-	44.272	28.777	73.049	127.029	99,63	0,37	42,49
JUMLAH/TOTAL	569.928	14.436	41.487	55.923	625.851	72.673	280.102	50.335	403.110	1.028.961	91,06	8,94	60,82

CATATAN/NOTE:

- *) 1. MENCARI PEKERJAAN/LOOKING FOR WORK
2. MEMPERSIAPKAN USAHA/ESTABLISHING A NEW BUSINESS/FIRM
3. MERASA TIDAK MUNGKIN MENDAPAT PEKERJAAN/HOPELESS OF JOB
4. SUDAH PUNYA PEKERJAAN TETAPI BELUM MULAI BEKERJA/HAVE A JOB IN FUTURE START

TABEL 01.4
TABLE

PENDUDUK SULAWESI UTARA BERUMUR 15 TAHUN KE ATAS MENURUT GOLONGAN UMUR DAN KEGIATAN SEMINGGU YANG LALU
SULAWESI UTARA POPULATION 15 YEARS OF AGE AND OVER BY AGE GROUP AND TYPE OF ACTIVITY DURING THE PREVIOUS WEEK
(AGUSTUS/AUGUST 2009)

PERKOTAAN+PEDESAAN/URBAN+RURAL													LAKI-LAKI/MALE
GOLONGAN UMUR AGE GROUP	ANGKATAN KERJA/ECONOMICALLY ACTIVE					BUKAN ANKATAN KERJA/NOT ECONOMICALLY ACTIVE					% BEKERJA TERHADAP ANGKATAN KERJA % WORKING TO ECONOMICALL Y ACTIVE	TINGKAT PENGANGGUR AN TERBUKA (TPT) UNEMPLOYME NT RATE (%)	% ANKATAN KERJA TERHADAP PENDUDUK USIA KERJA % ECONOMICALL Y ACTIVE TO WORKING AGE POPULATION
	BEKERJA WORKING	PENGANGGURAN TERBUKA UNEMPLOYMENT *)		JUMLAH		MENGURUS			JUMLAH	JUMLAH			
		PERNAH BEKERJA EVER WORKED	TDK PERNAH BEKERJA NEVER WORKED	JUMLAH TOTAL	ANGKATAN TOTAL ECO- NOMICALLY ACTIVE	SEKOLAH ATTENDING SCHOOL	RUMAH HOUSE KEEPING	LAINNYA OTHERS	JUMLAH TOTAL	TOTAL			
(1)	(2)	(3)	(4)	(5)	(6)	(7)	(8)	(9)	(10)	(11)	(12)	(13)	(14)
15-19	33.444	964	12.535	13.499	46.943	57.343	3.223	6.330	66.896	113.839	71,24	28,76	41,24
20-24	53.876	1.917	12.019	13.936	67.812	8.914	2.588	3.931	15.433	83.245	79,45	20,55	81,46
25-29	83.553	1.831	5.645	7.476	91.029	1.501	1.297	2.667	5.465	96.494	91,79	8,21	94,34
30-34	96.074	2.392	1.778	4.170	100.244	151	688	1.929	2.768	103.012	95,84	4,16	97,31
35-39	86.474	1.793	1.875	3.668	90.142	-	1.354	1.760	3.114	93.256	95,93	4,07	96,66
40-44	87.556	658	1.013	1.671	89.227	-	803	876	1.679	90.906	98,13	1,87	98,15
45-49	64.871	498	554	1.052	65.923	-	1.142	1.607	2.749	68.672	98,40	1,60	96,00
50-54	67.088	299	436	735	67.823	-	1.100	1.666	2.766	70.589	98,92	1,08	96,08
55-59	44.974	343	225	568	45.542	-	1.066	3.645	4.711	50.253	98,75	1,25	90,63
60+	54.627	144	-	144	54.771	-	10.385	26.141	36.526	91.297	99,74	0,26	59,99
JUMLAH/TOTAL	672.537	10.839	36.080	46.919	719.456	67.909	23.646	50.552	142.107	861.563	93,48	6,52	83,51

CATATAN/NOTE:

- *) 1. MENCARI PEKERJAAN/LOOKING FOR WORK
2. MEMPERSIAPKAN USAHA/ESTABLISHING A NEW BUSINESS/FIRM
3. MERASA TIDAK MUNGKIN MENDAPAT PEKERJAAN/HOPELESS OF JOB
4. SUDAH PUNYA PEKERJAAN TETAPI BELUM MULAI BEKERJA/HAVE A JOB IN FUTURE START

TABEL 01.5
TABLE

PENDUDUK SULAWESI UTARA BERUMUR 15 TAHUN KE ATAS MENURUT GOLONGAN UMUR DAN KEGIATAN SEMINGGU YANG LALU
SULAWESI UTARA POPULATION 15 YEARS OF AGE AND OVER BY AGE GROUP AND TYPE OF ACTIVITY DURING THE PREVIOUS WEEK
(AGUSTUS/AUGUST 2009)

PERKOTAAN+PEDESAAN/URBAN+RURAL											PEREMPUAN/FEMALE		
GOLONGAN UMUR AGE GROUP	ANGKATAN KERJA/ECONOMICALLY ACTIVE					BUKAN ANKATAN KERJA/NOT ECONOMICALLY ACTIVE					% BEKERJA TERHADAP ANGKATAN KERJA % WORKING TO ECONOMICALL Y ACTIVE	TINGKAT PENGANGGUR AN TERBUKA (TPT) UNEMPLOYME NT RATE (%)	% ANKATAN KERJA TERHADAP PENDUDUK USIA KERJA % ECONOMICALL Y ACTIVE TO WORKING AGE POPULATION
	BEKERJA WORKING	PENGANGGURAN TERBUKA UNEMPLOYMENT *)		JUMLAH		MENGURUS			JUMLAH	TOTAL			
		PERNAH BEKERJA EVER WORKED	TDK PERNAH BEKERJA NEVER WORKED	JUMLAH TOTAL	ANGKATAN TOTAL ECO- NOMICALLY ACTIVE	SEKOLAH ATTENDING SCHOOL	TANGGA RUMAH HOUSE KEEPING	LAINNYA OTHERS	JUMLAH TOTAL	TOTAL			
(1)	(2)	(3)	(4)	(5)	(6)	(7)	(8)	(9)	(10)	(11)	(12)	(13)	(14)
15-19	8.333	1.331	10.626	11.957	20.290	62.642	17.333	4.471	84.446	104.736	41,07	58,93	19,37
20-24	22.217	3.380	14.803	18.183	40.400	9.845	28.315	1.830	40.490	80.890	54,99	45,01	49,94
25-29	25.790	3.131	7.691	10.822	36.612	1.007	49.076	892	50.975	87.587	70,44	29,56	41,80
30-34	35.387	2.953	4.453	7.406	42.793	446	58.730	1.062	60.238	103.031	82,69	17,31	41,53
35-39	35.874	1.927	3.555	5.482	41.356	71	46.523	556	47.150	88.506	86,74	13,26	46,73
40-44	39.223	766	3.264	4.030	43.253	-	45.237	668	45.905	89.158	90,68	9,32	48,51
45-49	31.879	463	2.157	2.620	34.499	-	32.410	799	33.209	67.708	92,41	7,59	50,95
50-54	27.236	494	1.905	2.399	29.635	-	32.388	1.001	33.389	63.024	91,90	8,10	47,02
55-59	20.000	99	676	775	20.775	-	24.159	1.684	25.843	46.618	96,27	3,73	44,56
60+	21.697	248	116	364	22.061	-	57.731	21.512	79.243	101.304	98,35	1,65	21,78
JUMLAH/TOTAL	267.636	14.792	49.246	64.038	331.674	74.011	392.402	34.475	500.888	832.562	80,69	19,31	39,84

CATATAN/NOTE:

- *) 1. MENCARI PEKERJAAN/LOOKING FOR WORK
2. MEMPERSIAPKAN USAHA/ESTABLISHING A NEW BUSINESS/FIRM
3. MERASA TIDAK MUNGKIN MENDAPAT PEKERJAAN/HOPELESS OF JOB
4. SUDAH PUNYA PEKERJAAN TETAPI BELUM MULAI BEKERJA/HAVE A JOB IN FUTURE START

TABEL 02.1
TABLE

PENDUDUK SULAWESI UTARA BERUMUR 15 TAHUN KE ATAS MENURUT PENDIDIKAN TERTINGGI YANG DITAMATKAN DAN KEGIATAN SEMINGGU YANG LALU
SULAWESI UTARA POPULATION 15 YEARS OF AGE AND OVER BY EDUCATIONAL ATTAINMENT AND TYPE OF ACTIVITY DURING THE PREVIOUS WEEK
(AGUSTUS/AUGUST 2009)

PERKOTAAN+PEDESAAN/URBAN+RURAL											LAKI-LAKI+PEREMPUAN/MALE+FEMALE			
PENDIDIKAN TERTINGGI YG DITAMATKAN EDUCATIONAL ATTAINMENT *)	ANGKATAN KERJA/ECONOMICALLY ACTIVE					BUKAN ANKATAN KERJA/NOT ECONOMICALLY ACTIVE					% BEKERJA TINGKAT % ANKATAN KERJA TERHADAP PENGANGGURAN TERHADAP PENDUDUK USIA KERJA % ECONOMICALLY ACTIVE TO WORKING AGE POPULATION	TINGKAT PENGANGGURAN TERBUKA (TPT) UNEMPLOYMENT RATE (%)	% ANKATAN KERJA TERHADAP PENGANGGURAN TERBUKA (TPT) UNEMPLOYMENT RATE (%)	
	BEKERJA WORKING	PENGANGGURAN TERBUKA UNEMPLOYMENT *)		JUMLAH		MENGURUS			JUMLAH	TERHADAP				JUMLAH
		PERNAH BEKERJA EVER WORKED	TDK PERNAH BEKERJA NEVER WORKED	JUMLAH TOTAL	TOTAL ECO- NOMICALLY ACTIVE	KERJA ATTENDING SCHOOL	RUMAH HOUSE KEEPING	LAINNYA OTHERS	JUMLAH TOTAL	TOTAL	ANGKATAN KERJA % WORKING TO ECONOMICALLY ACTIVE			
(1)	(2)	(3)	(4)	(5)	(6)	(7)	(8)	(9)	(10)	(11)	(12)	(13)	(14)	
0	3.000	-	-	-	3.000	-	2.364	2.216	4.580	7.580	100,00	0,00	39,58	
1	155.976	1.562	4.100	5.662	161.638	488	90.900	29.183	120.571	282.209	96,50	3,50	57,28	
2	207.725	2.020	8.740	10.760	218.485	13.333	111.247	18.016	142.596	361.081	95,08	4,92	60,51	
3	205.103	2.743	10.239	12.982	218.085	88.710	95.857	13.257	197.824	415.909	94,05	5,95	52,44	
4	282.093	17.157	49.994	67.151	349.244	37.234	109.031	18.151	164.416	513.660	80,77	19,23	67,99	
5	86.276	2.149	12.253	14.402	100.678	2.155	6.649	4.204	13.008	113.686	85,69	14,31	88,56	
JUMLAH/TOTAL	940.173	25.631	85.326	110.957	1.051.130	141.920	416.048	85.027	642.995	1.694.125	89,44	10,56	62,05	

CATATAN/NOTE:

*) 0. TIDAK/BELUM PERNAH SEKOLAH/NO SCHOOLING

1. TIDAK/BELUM TAMAT SD/DID NOT COMPLETE/NOT YET COMPLETED PRIMARY SCHOOL
2. SEKOLAH DASAR/PRIMARY SCHOOL
3. SLTP/JUNIOR HIGH SCHOOL
4. SMTA/SENIOR HIGH SCHOOL
5. DIPLOMA I/II/III/AKADEMI/UNIVERSITAS/DIPLOMA I/II/III/ACADEMY/UNIVERSITY

TABEL 02.2
TABLE

PENDUDUK SULAWESI UTARA BERUMUR 15 TAHUN KE ATAS MENURUT PENDIDIKAN TERTINGGI YANG DITAMATKAN DAN KEGIATAN SEMINGGU YANG LALU
SULAWESI UTARA POPULATION 15 YEARS OF AGE AND OVER BY EDUCATIONAL ATTAINMENT AND TYPE OF ACTIVITY DURING THE PREVIOUS WEEK
(AGUSTUS/AUGUST 2009)

PERKOTAAN/URBAN											LAKI-LAKI+PEREMPUAN/MALE+FEMALE			
PENDIDIKAN TERTINGGI YG DITAMATKAN EDUCATIONAL ATTAINMENT *)	ANGKATAN KERJA/ECONOMICALLY ACTIVE					BUKAN ANKATAN KERJA/NOT ECONOMICALLY ACTIVE					% BEKERJA TERHADAP ANGKATAN KERJA % WORKING TO ECONOMICALLY ACTIVE	TINGKAT PENGANGGURAN TERBUKA (TPT) UNEMPLOYMENT RATE (%)	%ANKATAN KERJA TERHADAP PENDUDUK USIA KERJA % ECONOMICALLY ACTIVE TO WORKING AGE POPULATION	
	BEKERJA WORKING	PENGANGGURAN TERBUKA UNEMPLOYMENT *)		JUMLAH TOTAL	JUMLAH TOTAL ECO- NOMICALLY ACTIVE	ANGKATAN KERJA SCHOOL	MENGURUS TANGGA RUMAH HOUSE LAINNYA OTHERS			JUMLAH TOTAL				
(1)	(2)	PERNAH BEKERJA EVER WORKED	PERNAH BEKERJA EVER WORKED	(5)	(6)	(7)	(8)	(9)	(10)	(11)	(12)	(13)	(14)	
0	687	-	-	-	687	-	1.020	612	1.632	2.319	100,00	0,00	29,62	
1	40.260	872	1.576	2.448	42.708	155	22.265	8.703	31.123	73.831	94,27	5,73	57,85	
2	54.037	615	3.404	4.019	58.056	4.710	26.221	6.708	37.639	95.695	93,08	6,92	60,67	
3	71.452	863	4.699	5.562	77.014	37.647	30.143	5.738	73.528	150.542	92,78	7,22	51,16	
4	148.466	8.025	25.747	33.772	182.238	24.803	52.976	9.755	87.534	269.772	81,47	18,53	67,55	
5	55.343	820	8.413	9.233	64.576	1.932	3.321	3.176	8.429	73.005	85,70	14,30	88,45	
JUMLAH/TOTAL	370.245	11.195	43.839	55.034	425.279	69.247	135.946	34.692	239.885	665.164	87,06	12,94	63,94	

CATATAN/NOTE:

*) 0. TIDAK/BELUM PERNAH SEKOLAH/NO SCHOOLING

1. TIDAK/BELUM TAMAT SD/DID NOT COMPLETE/NOT YET COMPLETED PRIMARY SCHOOL
2. SEKOLAH DASAR/PRIMARY SCHOOL
3. SLTP/JUNIOR HIGH SCHOOL
4. SMTA/SENIOR HIGH SCHOOL
5. DIPLOMA I/II/III/IV/IIII/UNIVERSITAS/DIPLOMA I/II/III/IV/IIII/ACADEMY/UNIVERSITY

TABEL 02.3
TABLE

PENDUDUK SULAWESI UTARA BERUMUR 15 TAHUN KE ATAS MENURUT PENDIDIKAN TERTINGGI YANG DITAMATKAN DAN KEGIATAN SEMINGGU YANG LALU
SULAWESI UTARA POPULATION 15 YEARS OF AGE AND OVER BY EDUCATIONAL ATTAINMENT AND TYPE OF ACTIVITY DURING THE PREVIOUS WEEK
(AGUSTUS/AUGUST 2009)

PEDESAAAN/RURAL											LAKI-LAKI+PEREMPUAN/MALE+FEMALE		
PENDIDIKAN TERTINGGI YG DITAMATKAN EDUCATIONAL ATTAINMENT *)	ANGKATAN KERJA/ECONOMICALLY ACTIVE					BUKAN ANKATAN KERJA/NOT ECONOMICALLY ACTIVE					% BEKERJA TERHADAP ANGKATAN KERJA % WORKING TO ECONOMICALLY ACTIVE	TINGKAT PENGANGGURAN TERBUKA (TPT) UNEMPLOYMENT RATE (%)	%ANGKATAN KERJA TERHADAP PENDUDUK USIA KERJA % ECONOMICALLY ACTIVE TO WORKING AGE POPULATION
	BEKERJA WORKING	PENGANGGURAN TERBUKA UNEMPLOYMENT *)		JUMLAH		MENGURUS			JUMLAH	JUMLAH			
	PERNAH BEKERJA EVER WORKED	TDK PERNAH BEKERJA NEVER WORKED	JUMLAH TOTAL	TOTAL ECO- NOMICALLY ACTIVE	ANGKATAN KERJA SCHOOL	SEKOLAH ATTENDING	TANGGA RUMAH HOUSE KEEPING	LAINNYA OTHERS	JUMLAH TOTAL	TOTAL	WORKING TO ECONOMICALLY ACTIVE	UNEMPLOYMENT RATE (%)	ACTIVE TO WORKING AGE POPULATION
	(2)	(3)	(4)	(5)	(6)	(7)	(8)	(9)	(10)	(11)	(12)	(13)	(14)
0	2.313	-	-	-	2.313	-	1.344	1.304	2.948	5.261	100,00	0,00	43,97
1	115.716	690	2.524	3.214	118.930	333	68.635	20.480	89.448	208.378	97,30	2,70	57,07
2	153.688	1.405	5.336	6.741	160.429	8.623	85.026	11.308	104.957	265.386	95,80	4,20	60,45
3	133.651	1.880	5.540	7.420	141.071	51.063	65.714	7.519	124.296	265.367	94,74	5,26	53,16
4	133.627	9.132	24.247	33.379	167.006	12.431	56.055	8.396	76.882	243.888	80,01	19,99	68,48
5	30.933	1.329	3.840	5.169	36.102	223	3.328	1.028	4.579	40.681	85,68	14,32	88,74
JUMLAH/TOTAL	569.928	14.436	41.487	55.923	625.851	72.673	280.102	50.335	403.110	1.028.961	91,06	8,94	60,82

CATATAN/NOTE:

*) 0. TIDAK/BELUM PERNAH SEKOLAH/NO SCHOOLING

1. TIDAK/BELUM TAMAT SD/DID NOT COMPLETE/NOT YET COMPLETED PRIMARY SCHOOL
2. SEKOLAH DASAR/PRIMARY SCHOOL
3. SLTP/JUNIOR HIGH SCHOOL
4. SMTA/SENIOR HIGH SCHOOL
5. DIPLOMA I/II/III/IIII/AKADEMI/UNIVERSITAS/DIPLOMA I/II/III/IIII/ACADEMY/UNIVERSITY

TABEL 03.1
TABLE

PENDUDUK SULAWESI UTARA BERUMUR 15 TAHUN KE ATAS MENURUT KABUPATEN/KOTA DAN KEGIATAN SEMINGGU YANG LALU
SULAWESI UTARA POPULATION 15 YEARS OF AGE AND OVER BY REGENCY/MUNICIPALITY AND TYPE OF ACTIVITY DURING THE PREVIOUS WEEK
(AGUSTUS/AUGUST 2009)

PERKOTAAN+PEDESAAN/URBAN+RURAL											LAKI-LAKI+PEREMPUAN/MALE+FEMALE		
KABUPATEN/KOTA REGENCY/ MUNICIPALITY	ANGKATAN KERJA/ECONOMICALLY ACTIVE					BUKAN ANKATAN KERJA/NOT ECONOMICALLY ACTIVE					% BEKERJA TERHADAP ANGKATAN KERJA % WORKING TO ECONOMICALLY ACTIVE	TINGKAT PENGANGGURAN TERBUKA (TPT) UNEMPLOYMENT RATE (%)	%ANGKATAN KERJA TERHADAP PENDUDUK USIA KERJA % ECONOMICALLY ACTIVE TO WORKING AGE POPULATION
	BEKERJA WORKING	PENGANGGURAN TERBUKA UNEMPLOYMENT *)		JUMLAH ANGKATAN KERJA TOTAL ECO- NOMICALLY ACTIVE		MENGURUS SEKOLAH ATTENDING SCHOOL RUMAH HOUSE KEEPING			JUMLAH TOTAL	JUMLAH TOTAL			
(1)	(2)	(3)	(4)	(5)	(6)	(7)	(8)	(9)	(10)	(11)	(12)	(13)	(14)
BOLAANG MONGONDOW	132.797	409	9.510	9.919	142.716	14.794	59.359	8.488	82.641	225.357	93,05	6,95	63,33
MINAHASA	134.869	4.634	9.443	14.077	148.946	18.547	61.005	13.752	93.304	242.250	90,55	9,45	61,48
KEP. SANGIHE	51.654	749	5.425	6.174	57.828	6.383	25.330	6.961	39.174	97.002	89,32	10,68	59,62
KEP. TALAUD	35.073	277	3.466	3.743	38.816	5.896	10.622	3.422	19.940	58.756	90,36	9,64	66,06
MINAHASA SELATAN	77.467	3.171	4.776	7.947	85.414	7.354	37.692	8.369	53.415	138.829	90,70	9,30	61,52
MINAHASA UTARA	69.616	2.535	6.916	9.451	79.067	11.337	36.767	4.447	52.551	131.618	88,05	11,95	60,07
BOLAANG MONGONDOW UTARA	31.376	413	2.231	2.644	34.020	4.392	18.181	1.827	24.900	58.920	92,23	7,77	57,74
KEP. SIAU, TAGULANDANG, BIARO	26.187	486	1.244	1.730	27.917	2.983	13.884	2.519	19.386	47.303	93,80	6,20	59,02
MINAHASA TENGGARA	40.387	670	2.405	3.075	43.462	5.116	21.584	3.251	29.951	73.413	92,92	7,08	59,20
KOTA MANADO	182.623	6.950	26.247	33.197	215.820	37.959	61.252	13.164	112.375	328.195	84,62	15,38	65,76
KOTA BITUNG	70.314	2.150	7.309	9.459	79.773	11.596	30.244	9.706	51.546	131.319	88,14	11,86	60,75
KOTA TOMOHON	38.208	2.249	2.135	4.384	42.592	6.525	13.639	4.630	24.794	67.386	89,71	10,29	63,21
KOTA KOTAMOBAGU	49.602	938	4.219	5.157	54.759	8.538	25.989	4.491	39.018	93.777	90,58	9,42	58,39
JUMLAH/TOTAL	940.173	25.631	85.326	110.957	1.051.130	141.920	416.048	85.027	642.995	1.694.125	89,44	10,56	62,05

TABEL 03.2
TABLE

PENDUDUK SULAWESI UTARA BERUMUR 15 TAHUN KE ATAS MENURUT KABUPATEN/KOTA DAN KEGIATAN SEMINGGU YANG LALU
SULAWESI UTARA POPULATION 15 YEARS OF AGE AND OVER BY REGENCY/MUNICIPALITY AND TYPE OF ACTIVITY DURING THE PREVIOUS WEEK
(AGUSTUS/AUGUST 2009)

PERKOTAAN/URBAN											LAKI-LAKI+PEREMPUAN/MALE+FEMALE				
KABUPATEN/KOTA REGENCY/ MUNICIPALITY	ANGKATAN KERJA/ECONOMICALLY ACTIVE					BUKAN ANKATAN KERJA/NOT ECONOMICALLY ACTIVE					% BEKERJA TERHADAP ANGKATAN KERJA % WORKING TO ECONOMICALLY ACTIVE	TINGKAT PENGANGGURAN TERBUKA (TPT) UNEMPLOYMENT RATE (%)	% ANKATAN KERJA TERHADAP PENDUDUK USIA KERJA % ECONOMICALLY ACTIVE TO WORKING AGE POPULATION		
	BEKERJA WORKING	PENGANGGURAN TERBUKA UNEMPLOYMENT *)			JUMLAH ANGKATAN KERJA TOTAL ECO- NOMICALLY ACTIVE	MENGURUS			JUMLAH TOTAL						
		PERNAH BEKERJA EVER WORKED	TDK PERNAH BEKERJA NEVER WORKED	JUMLAH TOTAL		SEKOLAH ATTENDING SCHOOL	TANGGA RUMAH HOUSE KEEPING	LAINNYA OTHERS							
										JUMLAH				TOTAL ECO- NOMICALLY ACTIVE	JUMLAH TOTAL
(2)	(3)	(4)	(5)	(6)	(7)	(8)	(9)	(10)	(11)	(12)	(13)	(14)			
BOLAANG MONGONDOW	24.921	-	2.710	2.710	27.631	3.983	7.083	1.317	12.383	40.014	90,19	9,81	69,05		
MINAHASA	43.745	1.560	2.971	4.531	48.276	6.836	17.540	3.955	28.331	76.607	90,61	9,39	63,02		
KEP. SANGIHE	8.098	154	1.525	1.679	9.777	1.961	3.716	948	6.625	16.402	82,83	17,17	59,61		
KEP. TALAUD	-	-	-	-	-	-	-	-	-	-	-	0,00	0,00		
MINAHASA SELATAN	16.521	632	1.228	1.860	18.381	1.159	6.111	2.080	9.350	27.731	89,88	10,12	66,28		
MINAHASA UTARA	17.426	428	1.369	1.797	19.223	3.540	8.771	1.707	14.018	33.241	90,65	9,35	57,83		
BOLAANG MONGONDOW UTARA	-	-	-	-	-	-	-	-	-	-	-	0,00	0,00		
KEP. SIAU, TAGULANDANG, BIARO	4.209	11	119	130	4.339	246	1.865	447	2.558	6.897	97,00	3,00	62,91		
MINAHASA TENGGARA	-	-	-	-	-	-	-	-	-	-	-	0,00	0,00		
KOTA MANADO	167.597	5.022	24.680	29.702	197.299	36.298	55.465	12.682	104.445	301.744	84,95	15,05	65,39		
KOTA BITUNG	55.989	1.845	6.203	8.048	64.037	9.288	23.376	8.843	41.507	105.544	87,43	12,57	60,67		
KOTA TOMOHON	22.758	1.543	1.455	2.998	25.756	4.161	7.715	2.139	14.015	39.771	88,36	11,64	64,76		
KOTA KOTAMOBAGU	8.981	-	1.579	1.579	10.560	1.775	4.304	574	6.653	17.213	85,05	14,95	61,35		
JUMLAH/TOTAL	370.245	11.195	43.839	55.034	425.279	69.247	135.946	34.692	239.885	665.164	87,06	12,94	63,94		

TABEL 03.3
TABLE

PENDUDUK SULAWESI UTARA BERUMUR 15 TAHUN KE ATAS MENURUT KABUPATEN/KOTA DAN KEGIATAN SEMINGGU YANG LALU
SULAWESI UTARA POPULATION 15 YEARS OF AGE AND OVER BY REGENCY/MUNICIPALITY AND TYPE OF ACTIVITY DURING THE PREVIOUS WEEK
(AGUSTUS/AUGUST 2009)

PEDESAAN/RURAL											LAKI-LAKI+PEREMPUAN/MALE+FEMALE		
KABUPATEN/KOTA REGENCY/ MUNICIPALITY	ANGKATAN KERJA/ECONOMICALLY ACTIVE				BUKAN ANKATAN KERJA/NOT ECONOMICALLY ACTIVE					% BEKERJA TERHADAP ANGKATAN KERJA % WORKING TO ECONOMICALLY ACTIVE	TINGKAT PENGANGGURAN TERBUKA (TPT) UNEMPLOYMENT RATE (%)	% ANKATAN KERJA TERHADAP PENDUDUK USIA KERJA % ECONOMICALLY ACTIVE TO WORKING AGE POPULATION	
	BEKERJA WORKING	PENGANGGURAN TERBUKA UNEMPLOYMENT *)		JUMLAH ANGKATAN KERJA TOTAL ECO- NOMICALLY ACTIVE	MENGURUS			JUMLAH TOTAL					
(1)	(2)	(3)	(4)	(5)	(6)	(7)	(8)	(9)	(10)	(11)	(12)	(13)	(14)
BOLAANG MONGONDOW	107.876	409	6.800	7.209	115.085	10.811	52.276	7.171	70.258	185.343	93,74	6,26	62,09
MINAHASA	91.124	3.074	6.472	9.546	100.670	11.711	43.465	9.797	64.973	165.643	90,52	9,48	60,78
KEP. SANGIHE	43.556	595	3.900	4.495	48.051	4.422	22.114	6.013	32.549	80.600	90,65	9,35	59,62
KEP. TALAUD	35.073	277	3.466	3.743	38.816	5.896	10.622	3.422	19.940	58.756	90,36	9,64	66,06
MINAHASA SELATAN	60.946	2.539	3.548	6.087	67.033	6.195	31.581	6.289	44.065	111.098	90,92	9,08	60,34
MINAHASA UTARA	52.190	2.107	5.547	7.654	59.844	7.737	27.996	2.740	38.533	98.377	87,21	12,79	60,83
BOLAANG MONGONDOW UTARA	31.376	413	2.231	2.644	34.020	4.392	18.181	1.827	24.900	58.920	92,23	7,77	57,74
KEP. SIAU, TAGULANDANG, BIARO	21.978	475	1.125	1.600	23.578	2.737	12.019	2.072	16.828	40.406	93,21	6,79	58,35
MINAHASA TENGGARA	40.387	670	2.405	3.075	43.462	5.116	21.584	3.251	29.951	73.413	92,92	7,08	59,20
KOTA MANADO	15.026	1.928	1.567	3.495	18.521	1.661	5.787	482	7.930	26.451	81,13	18,87	70,02
KOTA BITUNG	14.325	305	1.106	1.411	15.736	2.308	6.868	863	10.039	25.775	91,03	8,97	61,05
KOTA TOMOHON	15.450	706	680	1.386	16.836	2.364	5.924	2.491	10.779	27.615	91,77	8,23	60,97
KOTA KOTAMOBAGU	40.621	938	2.640	3.578	44.199	6.763	21.685	3.917	32.365	76.564	91,90	8,10	57,73
JUMLAH/TOTAL	569.928	14.436	41.487	55.923	625.851	72.673	280.102	50.335	403.110	1.028.961	91,06	8,94	60,82

TABEL 03.4

PENDUDUK SULAWESI UTARA BERUMUR 15 TAHUN KE ATAS MENURUT KABUPATEN/KOTA DAN KEGIATAN SEMINGGU YANG LALU
SULAWESI UTARA POPULATION 15 YEARS OF AGE AND OVER BY REGENCY/MUNICIPALITY AND TYPE OF ACTIVITY DURING THE PREVIOUS WEEK
(AGUSTUS/AUGUST 2009)

PERKOTAAN+PEDESAAN/URBAN+RURAL													LAKI-LAKI/MALE		
KABUPATEN/KOTA REGENCY/ MUNICIPALITY	ANGKATAN KERJA/ECONOMICALLY ACTIVE					BUKAN ANKATAN KERJA/NOT ECONOMICALLY ACTIVE					% BEKERJA TERHADAP ANGKATAN KERJA % WORKING TO ECONOMICALLY ACTIVE	TINGKAT PENGANGGURAN TERBUKA (TPT) UNEMPLOYMENT RATE (%)	%ANGKATAN KERJA TERHADAP PENDUDUK USIA KERJA % ECONOMICALLY ACTIVE TO WORKING AGE POPULATION		
	BEKERJA WORKING	PENGANGGURAN TERBUKA UNEMPLOYMENT *)			JUMLAH ANGKATAN KERJA TOTAL ECO- NOMICALLY ACTIVE	MENGURUS			JUMLAH TOTAL						
		PERNAH BEKERJA EVER WORKED	TDK PERNAH BEKERJA NEVER WORKED	JUMLAH TOTAL		SEKOLAH ATTENDING SCHOOL	RUMAH HOUSE KEEPING	LAINNYA OTHERS							
										JUMLAH				TOTAL	TOTAL
(2)	(3)	(4)	(5)	(6)	(7)	(8)	(9)	(10)	(11)	(12)	(13)	(14)			
BOLAANG MONGONDOW	101.731	133	1.823	1.956	103.687	6.552	1.695	4.499	12.746	116.433	98,11	1,89	89,05		
MINAHASA	93.674	1.633	4.499	6.132	99.806	9.654	4.687	8.934	23.275	123.081	93,86	6,14	81,09		
KEP. SANGIHE	36.935	466	2.860	3.326	40.261	3.015	649	3.765	7.429	47.690	91,74	8,26	84,42		
KEP. TALAUD	23.110	153	1.311	1.464	24.574	3.477	249	1.743	5.469	30.043	94,04	5,96	81,80		
MINAHASA SELATAN	57.934	1.340	2.258	3.598	61.532	3.768	3.128	4.949	11.845	73.377	94,15	5,85	83,86		
MINAHASA UTARA	49.721	1.048	2.699	3.747	53.468	4.636	4.638	3.415	12.739	66.207	92,99	7,01	80,76		
BOLAANG MONGONDOW UTARA	25.214	278	1.049	1.327	26.541	2.552	1.179	989	4.720	31.261	95,00	5,00	84,90		
KEP. SIAU, TAGULANDANG, BIARO	17.693	211	596	807	18.500	1.386	727	1.616	3.729	22.229	95,64	4,36	83,22		
MINAHASA TENGGARA	30.247	231	883	1.114	31.361	2.108	895	2.049	5.052	36.413	96,45	3,55	86,13		
KOTA MANADO	118.872	3.298	11.436	14.734	133.606	17.918	3.780	7.193	28.891	162.497	88,97	11,03	82,22		
KOTA BITUNG	52.153	572	3.811	4.383	56.536	5.558	674	6.458	12.690	69.226	92,25	7,75	81,67		
KOTA TOMOHON	26.430	917	1.199	2.116	28.546	3.045	962	2.633	6.640	35.186	92,59	7,41	81,13		
KOTA KOTAMOBAGU	38.823	559	1.656	2.215	41.038	4.190	383	2.309	6.882	47.920	94,60	5,40	85,64		
JUMLAH/TOTAL	672.537	10.839	36.080	46.919	719.456	67.909	23.646	50.552	142.107	861.563	93,48	6,52	83,51		

TABEL 03.5

PENDUDUK SULAWESI UTARA BERUMUR 15 TAHUN KE ATAS MENURUT KABUPATEN/KOTA DAN KEGIATAN SEMINGGU YANG LALU
SULAWESI UTARA POPULATION 15 YEARS OF AGE AND OVER BY REGENCY/MUNICIPALITY AND TYPE OF ACTIVITY DURING THE PREVIOUS WEEK
(AGUSTUS/AUGUST 2009)

PERKOTAAN+PEDESAAN/URBAN+RURAL													PEREMPUAN/FEMALE	
KABUPATEN/KOTA REGENCY/ MUNICIPALITY	ANGKATAN KERJA/ECONOMICALLY ACTIVE					BUKAN ANKATAN KERJA/NOT ECONOMICALLY ACTIVE					% BEKERJA TERHADAP ANGKATAN KERJA % WORKING TO ECONOMICALLY ACTIVE	TINGKAT PENGANGGURAN TERBUKA (TPT) UNEMPLOYMENT RATE (%)	%ANGKATAN KERJA TERHADAP PENDUDUK USIA KERJA % ECONOMICALLY ACTIVE TO WORKING AGE POPULATION	
	BEKERJA WORKING	PENGANGGURAN TERBUKA UNEMPLOYMENT *)			JUMLAH ANGKATAN KERJA TOTAL ECO- NOMICALLY ACTIVE	MENGURUS			JUMLAH TOTAL					
		PERNAH BEKERJA EVER WORKED	TDK PERNAH BEKERJA NEVER WORKED	JUMLAH TOTAL		SEKOLAH ATTENDING SCHOOL	RUMAH HOUSE KEEPING	LAINNYA OTHERS						
										JUMLAH TOTAL				
		(1)	(2)	(3)		(4)	(5)	(6)		(7)				(8)
BOLAANG MONGONDOW	31.066	276	7.687	7.963	39.029	8.242	57.664	3.989	69.895	108.924	79,60	20,40	35,83	
MINAHASA	41.195	3.001	4.944	7.945	49.140	8.893	56.315	4.818	70.029	119.169	83,83	16,17	41,24	
KEP. SANGIHE	14.719	283	2.565	2.848	17.567	3.368	25.181	3.196	31.745	49.312	83,79	16,21	35,62	
KEP. TALAUD	11.963	124	2.155	2.279	14.242	2.419	10.373	1.679	14.471	28.713	84,00	16,00	49,60	
MINAHASA SELATAN	19.533	1.831	2.518	4.349	23.882	3.586	34.564	3.420	41.570	65.452	81,79	18,21	36,49	
MINAHASA UTARA	19.895	1.487	4.217	5.704	25.599	6.651	32.129	1.032	39.812	65.411	77,72	22,28	39,14	
BOLAANG MONGONDOW UTARA	6.162	135	1.182	1.317	7.479	2.340	17.002	838	20.180	27.659	82,39	17,61	27,04	
KEP. SIAU, TAGULANDANG, BIARO	8.494	275	648	923	9.417	1.597	13.157	903	15.657	25.074	90,20	9,80	37,56	
MINAHASA TENGGARA	10.140	439	1.522	1.961	12.101	3.008	20.689	1.202	24.899	37.000	83,79	16,21	32,71	
KOTA MANADO	63.751	3.652	14.811	18.463	82.214	20.041	57.472	5.971	83.484	165.698	77,54	22,46	49,62	
KOTA BITUNG	18.161	1.578	3.498	5.076	23.237	6.038	29.570	3.248	38.856	62.093	78,16	21,84	37,42	
KOTA TOMOHON	11.778	1.332	936	2.268	14.046	3.480	12.677	1.997	18.154	32.200	83,85	16,15	43,62	
KOTA KOTAMOBAGU	10.779	379	2.563	2.942	13.721	4.348	25.606	2.182	32.136	45.857	78,56	21,44	29,92	
JUMLAH/TOTAL	267.636	14.792	49.246	64.038	331.674	74.011	392.402	34.475	500.888	832.562	80,69	19,31	39,84	

TABEL 04.1
TABLE

PENDUDUK SULAWESI UTARA BERUMUR 15 TAHUN KE ATAS YANG TERMASUK ANGKATAN KERJA MENURUT GOLONGAN UMUR DAN
PENDIDIKAN TERTINGGI YANG DITAMATKAN
SULAWESI UTARA POPULATION 15 YEARS OF AGE AND OVER WHO ARE IN LABOR FORCE BY AGE GROUP AND EDUCATIONAL ATTAINMENT
(AGUSTUS/AUGUST 2009)

PERKOTAAN+PEDESAAN/URBAN+RURAL							LAKI-LAKI+PEREMPUAN/MALE+FEMALE
GOLONGAN UMUR AGE GROUP	PENDIDIKAN TERTINGGI YANG DITAMATKAN/ EDUCATIONAL ATTAINMENT						JUMLAH TOTAL
	TIDAK/BLM PERNAH SEKOLAH NO SCHOOLING	TIDAK/BLM TAMAT SD DID NOT COMPLETE/ NOT YET COMPLETED PRIMARY SCHOOL	SEKOLAH DASAR PRIMARY SCHOOL	S L T P JUNIOR HIGH SCHOOL	S M T A SENIOR HIGH SCHOOL	DIPLOMA I/II/III/ AKADEMI/ UNIVERSITAS DIPLOMA I/II/III/ ACADEMY UNIVERSITY	
(1)	(2)	(3)	(4)	(5)	(6)	(7)	(8)
15-19	138	9.809	14.603	14.786	27.897	-	67.233
20-24	119	7.981	13.927	20.633	56.769	8.783	108.212
25-29	58	11.368	21.741	28.698	51.294	14.482	127.641
30-34	52	15.878	24.535	35.606	52.944	14.022	143.037
35-39	148	15.148	23.168	31.707	47.207	14.120	131.498
40-44	951	18.288	24.570	23.984	47.830	16.857	132.480
45-49	268	17.908	23.827	17.544	25.603	15.272	100.422
50-54	602	20.713	28.531	19.962	17.725	9.925	97.458
55-59	132	15.963	19.439	14.098	11.925	4.760	66.317
60+	532	28.582	24.144	11.067	10.050	2.457	76.832
JUMLAH/TOTAL	3.000	161.638	218.485	218.085	349.244	100.678	1.051.130

TABEL 04.2
TABLE

PENDUDUK SULAWESI UTARA BERUMUR 15 TAHUN KE ATAS YANG TERMASUK ANGKATAN KERJA MENURUT GOLONGAN UMUR DAN
PENDIDIKAN TERTINGGI YANG DITAMATKAN
SULAWESI UTARA POPULATION 15 YEARS OF AGE AND OVER WHO ARE IN LABOR FORCE BY AGE GROUP AND EDUCATIONAL ATTAINMENT
(AGUSTUS/AUGUST 2009)

PERKOTAAN/URBAN		PENDIDIKAN TERTINGGI YANG DITAMATKAN/ EDUCATIONAL ATTAINMENT					LAKI-LAKI+PEREMPUAN/MALE+FEMALE	
GOLONGAN UMUR AGE GROUP	TIDAK/BLM PERNAH SEKOLAH NO SCHOOLING	TIDAK/BLM TAMAT SD DID NOT COMPLETE/ NOT YET COMPLETED PRIMARY SCHOOL	SEKOLAH DASAR PRIMARY SCHOOL	S L T P JUNIOR HIGH SCHOOL	S M T A SENIOR HIGH SCHOOL	DIPLOMA I/II/III/ AKADEMI/ UNIVERSITAS DIPLOMA I/II/III/ ACADEMY UNIVERSITY	JUMLAH	TOTAL
(1)	(2)	(3)	(4)	(5)	(6)	(7)	(8)	
15-19	-	2.083	4.210	4.557	13.147	-	23.997	
20-24	-	2.665	2.463	6.295	30.615	5.705	47.743	
25-29	-	2.431	6.962	9.461	26.316	9.863	55.033	
30-34	-	3.991	5.838	14.628	25.307	9.665	59.429	
35-39	28	4.678	5.121	10.305	23.833	8.611	52.576	
40-44	313	4.491	3.142	8.313	26.055	10.880	58.194	
45-49	-	6.281	6.014	5.420	13.655	10.107	41.477	
50-54	242	5.223	7.958	7.962	11.737	6.036	39.158	
55-59	-	4.290	5.307	5.458	7.069	2.696	24.820	
60+	104	6.575	6.041	4.615	4.504	1.013	22.852	
JUMLAH/TOTAL	687	42.708	58.056	77.014	182.238	64.576	425.279	

TABEL 04.3
TABLE

PENDUDUK SULAWESI UTARA BERUMUR 15 TAHUN KE ATAS YANG TERMASUK ANGKATAN KERJA MENURUT GOLONGAN UMUR DAN
PENDIDIKAN TERTINGGI YANG DITAMATKAN
SULAWESI UTARA POPULATION 15 YEARS OF AGE AND OVER WHO ARE IN LABOR FORCE BY AGE GROUP AND EDUCATIONAL ATTAINMENT
(AGUSTUS/AUGUST 2009)

PEDESAAN/RURAL		LAKI-LAKI+PEREMPUAN/MALE+FEMALE						
		PENDIDIKAN TERTINGGI YANG DITAMATKAN/ EDUCATIONAL ATTAINMENT						
GOLONGAN UMUR AGE GROUP	TIDAK/BLM PERNAH SEKOLAH NO SCHOOLING	TIDAK/BLM TAMAT SD DID NOT COMPLETE/ NOT YET COMPLETED PRIMARY SCHOOL	SEKOLAH DASAR PRIMARY SCHOOL	S L T P JUNIOR HIGH SCHOOL	S M T A SENIOR HIGH SCHOOL	DIPLOMA I/II/III/ AKADEMI/ UNIVERSITAS DIPLOMA I/II/III/ ACADEMY UNIVERSITY	JUMLAH	TOTAL
(1)	(2)	(3)	(4)	(5)	(6)	(7)	(8)	
15-19	138	7.726	10.393	10.229	14.750	-	43.236	
20-24	119	5.316	11.464	14.338	26.154	3.078	60.469	
25-29	58	8.937	14.779	19.237	24.978	4.619	72.608	
30-34	52	11.887	18.697	20.978	27.637	4.357	83.608	
35-39	120	10.470	18.047	21.402	23.374	5.509	78.922	
40-44	638	13.797	16.428	15.671	21.775	5.977	74.286	
45-49	268	11.627	17.813	12.124	11.948	5.165	58.945	
50-54	360	15.490	20.573	12.000	5.988	3.889	58.300	
55-59	132	11.673	14.132	8.640	4.856	2.064	41.497	
60+	428	22.007	18.103	6.452	5.546	1.444	53.980	
JUMLAH/TOTAL	2.313	118.930	160.429	141.071	167.006	36.102	625.851	

TABEL 04.4
TABLE

PENDUDUK SULAWESI UTARA BERUMUR 15 TAHUN KE ATAS YANG TERMASUK ANGKATAN KERJA MENURUT GOLONGAN UMUR DAN
PENDIDIKAN TERTINGGI YANG DITAMATKAN
SULAWESI UTARA POPULATION 15 YEARS OF AGE AND OVER WHO ARE IN LABOR FORCE BY AGE GROUP AND EDUCATIONAL ATTAINMENT
(AGUSTUS/AUGUST 2009)

PERKOTAAN+PEDESAAN/URBAN+RURAL							LAKI-LAKI/MALE
GOLONGAN UMUR AGE GROUP	PENDIDIKAN TERTINGGI YANG DITAMATKAN/ EDUCATIONAL ATTAINMENT						JUMLAH TOTAL
	TIDAK/BLM PERNAH SEKOLAH NO SCHOOLING	TIDAK/BLM TAMAT SD DID NOT COMPLETE/ NOT YET COMPLETED PRIMARY SCHOOL	SEKOLAH DASAR PRIMARY SCHOOL	S L T P JUNIOR HIGH SCHOOL	S M T A SENIOR HIGH SCHOOL	DIPLOMA I/II/III/ AKADEMI/ UNIVERSITAS DIPLOMA I/II/III/ ACADEMY UNIVERSITY	
(1)	(2)	(3)	(4)	(5)	(6)	(7)	(8)
15-19	138	8.465	11.797	10.918	15.625	-	46.943
20-24	119	6.382	11.743	16.084	29.812	3.672	67.812
25-29	58	9.504	17.012	21.428	36.417	6.610	91.029
30-34	52	13.198	17.813	26.308	36.839	6.034	100.244
35-39	148	12.048	17.916	22.828	29.963	7.239	90.142
40-44	458	13.765	17.279	17.735	31.028	8.962	89.227
45-49	104	12.156	16.295	12.200	16.816	8.352	65.923
50-54	364	14.776	20.177	14.030	12.751	5.725	67.823
55-59	79	10.877	14.329	9.708	7.891	2.658	45.542
60+	532	18.422	17.374	8.820	7.754	1.869	54.771
JUMLAH/TOTAL	2.052	119.593	161.735	160.059	224.896	51.121	719.456

TABEL 04.5
TABLE

PENDUDUK SULAWESI UTARA BERUMUR 15 TAHUN KE ATAS YANG TERMASUK ANGKATAN KERJA MENURUT GOLONGAN UMUR DAN
PENDIDIKAN TERTINGGI YANG DITAMATKAN
SULAWESI UTARA POPULATION 15 YEARS OF AGE AND OVER WHO ARE IN LABOR FORCE BY AGE GROUP AND EDUCATIONAL ATTAINMENT
(AGUSTUS/AUGUST 2009)

PERKOTAAN+PEDESAAN/URBAN+RURAL							PEREMPUAN/FEMALE	
GOLONGAN UMUR AGE GROUP	PENDIDIKAN TERTINGGI YANG DITAMATKAN/ EDUCATIONAL ATTAINMENT						JUMLAH	TOTAL
	TIDAK/BLM PERNAH SEKOLAH NO SCHOOLING	TIDAK/BLM TAMAT SD DID NOT COMPLETE/ NOT YET COMPLETED PRIMARY SCHOOL	SEKOLAH DASAR PRIMARY SCHOOL	S L T P JUNIOR HIGH SCHOOL	S M T A SENIOR HIGH SCHOOL	DIPLOMA I/II/III/ AKADEMI/ UNIVERSITAS DIPLOMA I/II/III/ ACADEMY UNIVERSITY		
(1)	(2)	(3)	(4)	(5)	(6)	(7)	(8)	
15-19	-	1.344	2.806	3.868	12.272	-	20.290	
20-24	-	1.599	2.184	4.549	26.957	5.111	40.400	
25-29	-	1.864	4.729	7.270	14.877	7.872	36.612	
30-34	-	2.680	6.722	9.298	16.105	7.988	42.793	
35-39	-	3.100	5.252	8.879	17.244	6.881	41.356	
40-44	493	4.523	7.291	6.249	16.802	7.895	43.253	
45-49	164	5.752	7.532	5.344	8.787	6.920	34.499	
50-54	238	5.937	8.354	5.932	4.974	4.200	29.635	
55-59	53	5.086	5.110	4.390	4.034	2.102	20.775	
60+	-	10.160	6.770	2.247	2.296	588	22.061	
JUMLAH/TOTAL	948	42.045	56.750	58.026	124.348	49.557	331.674	

TABEL 05.1

PENDUDUK SULAWESI UTARA BERUMUR 15 TAHUN KE ATAS YANG TERMASUK ANGKATAN KERJA MENURUT
KABUPATEN/KOTA DAN GOLONGAN UMUR
SULAWESI UTARA POPULATION 15 YEARS OF AGE AND OVER WHO ARE IN LABOR FORCE BY
REGENCY/MUNICIPALITY AND AGE GROUP
(AGUSTUS/AUGUST 2009)

PERKOTAAN+PEDESAAN/URBAN+RURAL	LAKI-LAKI+PEREMPUAN/MALE+FEMALE										
	GOLONGAN UMUR/ AGE GROUP										JUMLAH TOTAL
KABUPATEN/KOTA REGENCY/ MUNICIPALITY	15-19	20-24	25-29	30-34	35-39	40-44	45-49	50-54	55-59	60+	
(1)	(2)	(3)	(4)	(5)	(6)	(7)	(8)	(9)	(10)	(12)	(13)
BOLAANG MONGONDOW	13.098	12.036	18.627	18.233	18.013	18.568	11.025	11.594	10.290	11.232	142.716
MINAHASA	6.502	11.698	13.605	20.225	18.841	15.938	15.320	17.276	11.390	18.151	148.946
KEP. SANGIHE	4.989	6.258	6.318	6.677	6.628	7.500	5.365	5.062	3.607	5.424	57.828
KEP. TALAUD	1.694	4.372	4.434	6.168	4.795	4.099	4.267	3.354	2.462	3.171	38.816
MINAHASA SELATAN	5.557	8.992	7.891	12.957	10.506	9.711	7.378	8.573	5.671	8.178	85.414
MINAHASA UTARA	5.196	8.599	8.345	9.364	9.962	10.484	7.946	8.496	5.611	5.064	79.067
BOLAANG MONGONDOW UTARA	2.285	3.225	4.329	4.290	5.847	4.061	2.986	2.743	1.869	2.385	34.020
KEP. SIAU, TAGULANDANG, BIARO	1.257	2.745	3.146	3.186	3.548	3.340	3.488	2.460	2.069	2.678	27.917
MINAHASA TENGGARA	3.162	3.670	5.476	5.196	5.284	4.755	4.833	4.126	3.534	3.426	43.462
KOTA MANADO	12.031	27.034	31.412	31.341	26.332	32.209	20.244	19.082	9.622	6.513	215.820
KOTA BITUNG	5.592	9.586	11.142	12.689	9.599	9.965	6.960	6.813	3.837	3.590	79.773
KOTA TOMOHON	2.061	3.930	4.946	6.983	4.860	4.575	4.372	4.339	2.818	3.708	42.592
KOTA KOTAMOBAGU	3.809	6.067	7.970	5.728	7.283	7.275	6.238	3.540	3.537	3.312	54.759
JUMLAH/TOTAL	67.233	108.212	127.641	143.037	131.498	132.480	100.422	97.458	66.317	76.832	1.051.130

TABEL 05.2

PENDUDUK SULAWESI UTARA BERUMUR 15 TAHUN KE ATAS YANG TERMASUK ANGKATAN KERJA MENURUT

TABLE

KABUPATEN/KOTA DAN GOLONGAN UMUR

SULAWESI UTARA POPULATION 15 YEARS OF AGE AND OVER WHO ARE IN LABOR FORCE BY

REGENCY/MUNICIPALITY AND AGE GROUP

(AGUSTUS/AUGUST 2009)

PERKOTAAN/URBAN KABUPATEN/KOTA REGENCY/ MUNICIPALITY	LAKI-LAKI+PEREMPUAN/MALE+FEMALE										JUMLAH TOTAL
	GOLONGAN UMUR/ AGE GROUP										
	15-19	20-24	25-29	30-34	35-39	40-44	45-49	50-54	55-59	60+	
(1)	(2)	(3)	(4)	(5)	(6)	(7)	(8)	(9)	(10)	(12)	(13)
BOLAANG MONGONDOW	2.690	2.308	3.295	3.059	4.131	4.104	1.538	1.608	2.804	2.094	27.631
MINAHASA	1.292	2.668	6.114	5.622	5.467	5.946	5.096	5.479	4.041	6.551	48.276
KEP. SANGIHE	729	1.253	1.356	1.196	988	720	1.318	960	339	918	9.777
KEP. TALAUD	-	-	-	-	-	-	-	-	-	-	-
MINAHASA SELATAN	1.189	2.467	1.497	2.846	2.946	1.703	1.536	1.934	1.311	952	18.381
MINAHASA UTARA	1.196	1.413	1.580	2.070	3.252	2.852	1.949	2.448	1.362	1.101	19.223
BOLAANG MONGONDOW UTARA	-	-	-	-	-	-	-	-	-	-	-
KEP. SIAU, TAGULANDANG, BIARO	291	663	396	580	339	287	542	520	419	302	4.339
MINAHASA TENGGARA	-	-	-	-	-	-	-	-	-	-	-
KOTA MANADO	10.680	25.678	27.036	27.865	23.461	30.518	19.406	18.232	8.737	5.686	197.299
KOTA BITUNG	4.576	7.616	9.285	10.154	7.696	7.838	5.886	5.374	2.990	2.622	64.037
KOTA TOMOHON	1.043	2.470	2.951	4.365	3.022	2.710	2.770	2.455	1.840	2.130	25.756
KOTA KOTAMOBAGU	311	1.207	1.523	1.672	1.274	1.516	1.436	148	977	496	10.560
JUMLAH/TOTAL	23.997	47.743	55.033	59.429	52.576	58.194	41.477	39.158	24.820	22.852	425.279

TABEL 05.3
TABLE

PENDUDUK SULAWESI UTARA BERUMUR 15 TAHUN KE ATAS YANG TERMASUK ANGKATAN KERJA MENURUT
KABUPATEN/KOTA DAN GOLONGAN UMUR
SULAWESI UTARA POPULATION 15 YEARS OF AGE AND OVER WHO ARE IN LABOR FORCE BY
REGENCY/MUNICIPALITY AND AGE GROUP
(AGUSTUS/AUGUST 2009)

PEDESAAN/RURAL	LAKI-LAKI+PEREMPUAN/MALE+FEMALE										
	GOLONGAN UMUR/ AGE GROUP										JUMLAH TOTAL
KABUPATEN/KOTA REGENCY/ MUNICIPALITY	15-19	20-24	25-29	30-34	35-39	40-44	45-49	50-54	55-59	60+	
(1)	(2)	(3)	(4)	(5)	(6)	(7)	(8)	(9)	(10)	(12)	(13)
BOLAANG MONGONDOW	10.408	9.728	15.332	15.174	13.882	14.464	9.487	9.986	7.486	9.138	115.085
MINAHASA	5.210	9.030	7.491	14.603	13.374	9.992	10.224	11.797	7.349	11.600	100.670
KEP. SANGIHE	4.260	5.005	4.962	5.481	5.640	6.780	4.047	4.102	3.268	4.506	48.051
KEP. TALAUD	1.694	4.372	4.434	6.168	4.795	4.099	4.267	3.354	2.462	3.171	38.816
MINAHASA SELATAN	4.368	6.525	6.394	10.111	7.560	8.008	5.842	6.639	4.360	7.226	67.033
MINAHASA UTARA	4.000	7.186	6.765	7.294	6.710	7.632	5.997	6.048	4.249	3.963	59.844
BOLAANG MONGONDOW UTARA	2.285	3.225	4.329	4.290	5.847	4.061	2.986	2.743	1.869	2.385	34.020
KEP. SIAU, TAGULANDANG, BIARO	966	2.082	2.750	2.606	3.209	3.053	2.946	1.940	1.650	2.376	23.578
MINAHASA TENGGARA	3.162	3.670	5.476	5.196	5.284	4.755	4.833	4.126	3.534	3.426	43.462
KOTA MANADO	1.351	1.356	4.376	3.476	2.871	1.691	838	850	885	827	18.521
KOTA BITUNG	1.016	1.970	1.857	2.535	1.903	2.127	1.074	1.439	847	968	15.736
KOTA TOMOHON	1.018	1.460	1.995	2.618	1.838	1.865	1.602	1.884	978	1.578	16.836
KOTA KOTAMOBAGU	3.498	4.860	6.447	4.056	6.009	5.759	4.802	3.392	2.560	2.816	44.199
JUMLAH/TOTAL	43.236	60.469	72.608	83.608	78.922	74.286	58.945	58.300	41.497	53.980	625.851

TABEL 05.4

PENDUDUK SULAWESI UTARA BERUMUR 15 TAHUN KE ATAS YANG TERMASUK ANGKATAN KERJA MENURUT
KABUPATEN/KOTA DAN GOLONGAN UMUR
SULAWESI UTARA POPULATION 15 YEARS OF AGE AND OVER WHO ARE IN LABOR FORCE BY
REGENCY/MUNICIPALITY AND AGE GROUP
(AGUSTUS/AUGUST 2009)

PERKOTAAN+PEDESAAN/URBAN+RURAL

KABUPATEN/KOTA REGENCY/ MUNICIPALITY	GOLONGAN UMUR/ AGE GROUP										JUMLAH TOTAL
	15-19	20-24	25-29	30-34	35-39	40-44	45-49	50-54	55-59	60+	
(1)	(2)	(3)	(4)	(5)	(6)	(7)	(8)	(9)	(10)	(12)	(13)
BOLAANG MONGONDOW	9.203	8.476	13.000	13.296	13.053	13.472	7.078	8.531	8.422	9.156	103.687
MINAHASA	4.416	6.970	9.806	14.568	12.742	10.304	10.070	11.264	7.040	12.626	99.806
KEP. SANGIHE	3.474	4.328	4.481	4.598	4.540	5.424	4.036	3.612	2.397	3.371	40.261
KEP. TALAUD	1.254	2.964	2.886	3.588	3.090	2.580	2.485	2.100	1.612	2.015	24.574
MINAHASA SELATAN	4.533	6.630	6.468	9.557	7.506	6.903	4.732	6.343	3.446	5.414	61.532
MINAHASA UTARA	3.368	5.817	5.568	6.642	6.884	7.038	4.865	5.806	3.682	3.798	53.468
BOLAANG MONGONDOW UTARA	1.900	2.700	3.484	3.380	4.347	2.961	2.106	2.223	1.462	1.978	26.541
KEP. SIAU, TAGULANDANG, BIARO	840	1.974	1.808	2.232	2.665	2.188	2.158	1.490	1.329	1.816	18.500
MINAHASA TENGGARA	2.392	2.340	4.320	3.360	4.042	3.243	3.348	2.916	2.520	2.880	31.361
KOTA MANADO	7.536	12.830	21.003	20.853	16.456	19.618	12.132	13.570	5.848	3.760	133.606
KOTA BITUNG	3.966	6.080	8.649	9.095	6.495	7.167	5.142	4.454	3.147	2.341	56.536
KOTA TOMOHON	1.443	2.262	3.207	4.739	3.404	2.895	3.107	2.829	1.850	2.810	28.546
KOTA KOTAMOBAGU	2.618	4.441	6.349	4.336	4.918	5.434	4.664	2.685	2.787	2.806	41.038
JUMLAH/TOTAL	46.943	67.812	91.029	100.244	90.142	89.227	65.923	67.823	45.542	54.771	719.456

TABEL 05.5

PENDUDUK SULAWESI UTARA BERUMUR 15 TAHUN KE ATAS YANG TERMASUK ANGKATAN KERJA MENURUT
KABUPATEN/KOTA DAN GOLONGAN UMUR
SULAWESI UTARA POPULATION 15 YEARS OF AGE AND OVER WHO ARE IN LABOR FORCE BY
REGENCY/MUNICIPALITY AND AGE GROUP
(AGUSTUS/AUGUST 2009)

PERKOTAAN+PEDESAAN/URBAN+RURAL	PEREMPUAN/FEMALE										
	GOLONGAN UMUR/ AGE GROUP										JUMLAH TOTAL
KABUPATEN/KOTA REGENCY/ MUNICIPALITY	15-19	20-24	25-29	30-34	35-39	40-44	45-49	50-54	55-59	60+	
(1)	(2)	(3)	(4)	(5)	(6)	(7)	(8)	(9)	(10)	(12)	(13)
BOLAANG MONGONDOW	3.895	3.560	5.627	4.937	4.960	5.096	3.947	3.063	1.868	2.076	39.029
MINAHASA	2.086	4.728	3.799	5.657	6.099	5.634	5.250	6.012	4.350	5.525	49.140
KEP. SANGIHE	1.515	1.930	1.837	2.079	2.088	2.076	1.329	1.450	1.210	2.053	17.567
KEP. TALAUD	440	1.408	1.548	2.580	1.705	1.519	1.782	1.254	850	1.156	14.242
MINAHASA SELATAN	1.024	2.362	1.423	3.400	3.000	2.808	2.646	2.230	2.225	2.764	23.882
MINAHASA UTARA	1.828	2.782	2.777	2.722	3.078	3.446	3.081	2.690	1.929	1.266	25.599
BOLAANG MONGONDOW UTARA	385	525	845	910	1.500	1.100	880	520	407	407	7.479
KEP. SIAU, TAGULANDANG, BIARO	417	771	1.338	954	883	1.152	1.330	970	740	862	9.417
MINAHASA TENGGARA	770	1.330	1.156	1.336	1.242	1.512	1.485	1.210	1.014	546	12.101
KOTA MANADO	4.495	14.204	10.409	10.488	9.876	12.591	8.112	5.512	3.774	2.753	82.214
KOTA BITUNG	1.626	3.506	2.493	3.594	3.104	2.798	1.818	2.359	690	1.249	23.237
KOTA TOMOHON	618	1.668	1.739	2.244	1.456	1.680	1.265	1.510	968	898	14.046
KOTA KOTAMOBAGU	1.191	1.626	1.621	1.392	2.365	1.841	1.574	855	750	506	13.721
JUMLAH/TOTAL	20.290	40.400	36.612	42.793	41.356	43.253	34.499	29.635	20.775	22.061	331.674

TABEL 06.1
TABLE

PENDUDUK SULAWESI UTARA BERUMUR 15 TAHUN KE ATAS YANG TERMASUK ANGKATAN KERJA MENURUT
KABUPATEN/KOTA DAN PENDIDIKAN TERTINGGI YANG DITAMATKAN
SULAWESI UTARA POPULATION 15 YEARS OF AGE AND OVER WHO ARE IN LABOR FORCE BY
REGENCY/MUNICIPALITY AND EDUCATIONAL ATTAINMENT
(AGUSTUS/AUGUST 2009)

PERKOTAAN+PEDESAAN/URBAN+RURAL	LAKI-LAKI+PEREMPUAN/MALE+FEMALE						JUMLAH TOTAL
	PENDIDIKAN TERTINGGI YANG DITAMATKAN/ EDUCATIONAL ATTAINMENT						
KABUPATEN/KOTA REGENCY/ MUNICIPALITY	TIDAK/BLM PERNAH SEKOLAH NO SCHOOLING	TIDAK/BLM TAMAT SD DID NOT COMPLETE/ NOT YET COMPLETED PRIMARY SCHOOL	SEKOLAH DASAR PRIMARY SCHOOL	S L T P JUNIOR HIGH SCHOOL	S M T A SENIOR HIGH SCHOOL	DIPLOMA I/II/III/ AKADEMI/ UNIVERSITAS DIPLOMA I/II/III/ ACADEMY UNIVERSITY	
(1)	(2)	(3)	(4)	(5)	(6)	(7)	(8)
BOLAANG MONGONDOW	272	36.559	44.492	33.347	24.767	3.279	142.716
MINAHASA	-	19.630	24.943	33.612	55.894	14.867	148.946
KEP. SANGIHE	1.265	16.243	11.499	10.071	15.654	3.096	57.828
KEP. TALAUD	31	3.605	10.270	9.439	12.117	3.354	38.816
MINAHASA SELATAN	-	16.632	20.345	17.283	25.993	5.161	85.414
MINAHASA UTARA	119	11.411	15.645	17.132	28.208	6.552	79.067
BOLAANG MONGONDOW UTARA	141	7.060	12.099	7.575	5.622	1.523	34.020
KEP. SIAU, TAGULANDANG, BIARO	66	4.556	6.178	6.833	8.225	2.059	27.917
MINAHASA TENGGARA	-	4.410	14.329	11.409	10.776	2.538	43.462
KOTA MANADO	625	13.644	27.194	33.551	100.020	40.786	215.820
KOTA BITUNG	192	16.488	12.566	16.967	27.658	5.902	79.773
KOTA TOMOHON	35	4.810	6.741	8.169	17.913	4.924	42.592
KOTA KOTAMOBAGU	254	6.590	12.184	12.697	16.397	6.637	54.759
JUMLAH/TOTAL	3.000	161.638	218.485	218.085	349.244	100.678	1.051.130

TABEL 06.2
TABLE

PENDUDUK SULAWESI UTARA BERUMUR 15 TAHUN KE ATAS YANG TERMASUK ANGKATAN KERJA MENURUT
KABUPATEN/KOTA DAN PENDIDIKAN TERTINGGI YANG DITAMATKAN
SULAWESI UTARA POPULATION 15 YEARS OF AGE AND OVER WHO ARE IN LABOR FORCE BY
REGENCY/MUNICIPALITY AND EDUCATIONAL ATTAINMENT
(AGUSTUS/AUGUST 2009)

PERKOTAAN/URBAN KABUPATEN/KOTA REGENCY/ MUNICIPALITY	PENDIDIKAN TERTINGGI YANG DITAMATKAN/ EDUCATIONAL ATTAINMENT						JUMLAH TOTAL
	TIDAK/BLM PERNAH SEKOLAH NO SCHOOLING	TIDAK/BLM TAMAT SD DID NOT COMPLETE/ NOT YET COMPLETED PRIMARY SCHOOL	SEKOLAH DASAR PRIMARY SCHOOL	S L T P JUNIOR HIGH SCHOOL	S M T A SENIOR HIGH SCHOOL	DIPLOMA I/II/III/ AKADEMI/ UNIVERSITAS DIPLOMA I/II/III/ ACADEMY UNIVERSITY	
(1)	(2)	(3)	(4)	(5)	(6)	(7)	(8)
BOLAANG MONGONDOW	-	5.310	7.441	8.509	5.927	444	27.631
MINAHASA	-	4.843	4.351	10.484	20.523	8.075	48.276
KEP. SANGIHE	28	2.084	730	1.118	4.735	1.082	9.777
KEP. TALAUD	-	-	-	-	-	-	-
MINAHASA SELATAN	-	2.576	3.005	2.143	8.357	2.300	18.381
MINAHASA UTARA	-	2.915	2.662	3.708	8.155	1.783	19.223
BOLAANG MONGONDOW UTARA	-	-	-	-	-	-	-
KEP. SIAU, TAGULANDANG, BIARO	-	398	1.141	881	1.366	553	4.339
MINAHASA TENGGARA	-	-	-	-	-	-	-
KOTA MANADO	467	11.405	24.922	29.458	91.422	39.625	197.299
KOTA BITUNG	192	10.820	8.871	14.276	25.087	4.791	64.037
KOTA TOMOHON	-	2.110	3.778	4.336	11.684	3.848	25.756
KOTA KOTAMOBAGU	-	247	1.155	2.101	4.982	2.075	10.560
JUMLAH/TOTAL	687	42.708	58.056	77.014	182.238	64.576	425.279

TABEL 06.3
TABLE

PENDUDUK SULAWESI UTARA BERUMUR 15 TAHUN KE ATAS YANG TERMASUK ANGKATAN KERJA MENURUT
KABUPATEN/KOTA DAN PENDIDIKAN TERTINGGI YANG DITAMATKAN
SULAWESI UTARA POPULATION 15 YEARS OF AGE AND OVER WHO ARE IN LABOR FORCE BY
REGENCY/MUNICIPALITY AND EDUCATIONAL ATTAINMENT
(AGUSTUS/AUGUST 2009)

PEDESAAN/URBAN	LAKI-LAKI+PEREMPUAN/MALE+FEMALE						JUMLAH TOTAL
	PENDIDIKAN TERTINGGI YANG DITAMATKAN/ EDUCATIONAL ATTAINMENT						
KABUPATEN/KOTA REGENCY/ MUNICIPALITY	TIDAK/BLM PERNAH SEKOLAH NO SCHOOLING	TIDAK/BLM TAMAT SD DID NOT COMPLETE/ NOT YET COMPLETED PRIMARY SCHOOL	SEKOLAH DASAR PRIMARY SCHOOL	S L T P JUNIOR HIGH SCHOOL	S M T A SENIOR HIGH SCHOOL	DIPLOMA I/II/III/ AKADEMI/ UNIVERSITAS DIPLOMA I/II/III/ ACADEMY UNIVERSITY	
(1)	(2)	(3)	(4)	(5)	(6)	(7)	(8)
BOLAANG MONGONDOW	272	31.249	37.051	24.838	18.840	2.835	115.085
MINAHASA	-	14.787	20.592	23.128	35.371	6.792	100.670
KEP. SANGIHE	1.237	14.159	10.769	8.953	10.919	2.014	48.051
KEP. TALAUD	31	3.605	10.270	9.439	12.117	3.354	38.816
MINAHASA SELATAN	-	14.056	17.340	15.140	17.636	2.861	67.033
MINAHASA UTARA	119	8.496	12.983	13.424	20.053	4.769	59.844
BOLAANG MONGONDOW UTARA	141	7.060	12.099	7.575	5.622	1.523	34.020
KEP. SIAU, TAGULANDANG, BIARO	66	4.158	5.037	5.952	6.859	1.506	23.578
MINAHASA TENGGARA	-	4.410	14.329	11.409	10.776	2.538	43.462
KOTA MANADO	158	2.239	2.272	4.093	8.598	1.161	18.521
KOTA BITUNG	-	5.668	3.695	2.691	2.571	1.111	15.736
KOTA TOMOHON	35	2.700	2.963	3.833	6.229	1.076	16.836
KOTA KOTAMOBAGU	254	6.343	11.029	10.596	11.415	4.562	44.199
JUMLAH/TOTAL	2.313	118.930	160.429	141.071	167.006	36.102	625.851

TABEL 06.4
TABLE

PENDUDUK SULAWESI UTARA BERUMUR 15 TAHUN KE ATAS YANG TERMASUK ANGKATAN KERJA MENURUT
KABUPATEN/KOTA DAN PENDIDIKAN TERTINGGI YANG DITAMATKAN
SULAWESI UTARA POPULATION 15 YEARS OF AGE AND OVER WHO ARE IN LABOR FORCE BY
REGENCY/MUNICIPALITY AND EDUCATIONAL ATTAINMENT
(AGUSTUS/AUGUST 2009)

PERKOTAAN+PEDESAAN/URBAN+RURAL							LAKI-LAKI/MALE
KABUPATEN/KOTA REGENCY/ MUNICIPALITY	PENDIDIKAN TERTINGGI YANG DITAMATKAN/ EDUCATIONAL ATTAINMENT						JUMLAH TOTAL
	TIDAK/BLM PERNAH SEKOLAH NO SCHOOLING	TIDAK/BLM TAMAT SD DID NOT COMPLETE/ NOT YET COMPLETED PRIMARY SCHOOL	SEKOLAH DASAR PRIMARY SCHOOL	S L T P JUNIOR HIGH SCHOOL	S M T A SENIOR HIGH SCHOOL	DIPLOMA I/II/III/ AKADEMI/ UNIVERSITAS DIPLOMA I/II/III/ ACADEMY UNIVERSITY	
(1)	(2)	(3)	(4)	(5)	(6)	(7)	(8)
BOLAANG MONGONDOW	272	27.669	33.094	25.456	15.395	1.801	103.687
MINAHASA	-	12.859	18.120	24.585	36.773	7.469	99.806
KEP. SANGIHE	938	12.234	8.640	7.410	9.586	1.453	40.261
KEP. TALAUD	31	2.022	6.702	6.074	8.330	1.415	24.574
MINAHASA SELATAN	-	12.492	14.909	13.539	17.907	2.685	61.532
MINAHASA UTARA	59	8.434	11.622	11.602	18.605	3.146	53.468
BOLAANG MONGONDOW UTARA	141	6.158	9.534	6.009	3.938	761	26.541
KEP. SIAU, TAGULANDANG, BIARO	66	3.258	4.466	4.602	5.389	719	18.500
MINAHASA TENGGARA	-	3.213	11.230	8.749	6.937	1.232	31.361
KOTA MANADO	262	9.123	19.215	22.673	60.818	21.515	133.606
KOTA BITUNG	86	12.970	8.709	12.694	18.864	3.213	56.536
KOTA TOMOHON	-	3.545	5.104	6.002	11.363	2.532	28.546
KOTA KOTAMOBAGU	197	5.616	10.390	10.664	10.991	3.180	41.038
JUMLAH/TOTAL	2.052	119.593	161.735	160.059	224.896	51.121	719.456

TABEL 06.5
TABLE

PENDUDUK SULAWESI UTARA BERUMUR 15 TAHUN KE ATAS YANG TERMASUK ANGKATAN KERJA MENURUT
KABUPATEN/KOTA DAN PENDIDIKAN TERTINGGI YANG DITAMATKAN
SULAWESI UTARA POPULATION 15 YEARS OF AGE AND OVER WHO ARE IN LABOR FORCE BY
REGENCY/MUNICIPALITY AND EDUCATIONAL ATTAINMENT
(AGUSTUS/AUGUST 2009)

KABUPATEN/KOTA REGENCY/ MUNICIPALITY	PENDIDIKAN TERTINGGI YANG DITAMATKAN/ EDUCATIONAL ATTAINMENT						JUMLAH TOTAL
	TIDAK/BLM PERNAH SEKOLAH NO SCHOOLING	TIDAK/BLM TAMAT SD DID NOT COMPLETE/ NOT YET COMPLETED PRIMARY SCHOOL	SEKOLAH DASAR PRIMARY SCHOOL	S L T P JUNIOR HIGH SCHOOL	S M T A SENIOR HIGH SCHOOL	DIPLOMA I/II/III/ AKADEMI/ UNIVERSITAS DIPLOMA I/II/III/ ACADEMY UNIVERSITY	
(1)	(2)	(3)	(4)	(5)	(6)	(7)	(8)
BOLAANG MONGONDOW	-	8.890	11.398	7.891	9.372	1.478	39.029
MINAHASA	-	6.771	6.823	9.027	19.121	7.398	49.140
KEP. SANGIHE	327	4.009	2.859	2.661	6.068	1.643	17.567
KEP. TALAUD	-	1.583	3.568	3.365	3.787	1.939	14.242
MINAHASA SELATAN	-	4.140	5.436	3.744	8.086	2.476	23.882
MINAHASA UTARA	60	2.977	4.023	5.530	9.603	3.406	25.599
BOLAANG MONGONDOW UTARA	-	902	2.565	1.566	1.684	762	7.479
KEP. SIAU, TAGULANDANG, BIARO	-	1.298	1.712	2.231	2.836	1.340	9.417
MINAHASA TENGGARA	-	1.197	3.099	2.660	3.839	1.306	12.101
KOTA MANADO	363	4.521	7.979	10.878	39.202	19.271	82.214
KOTA BITUNG	106	3.518	3.857	4.273	8.794	2.689	23.237
KOTA TOMOHON	35	1.265	1.637	2.167	6.550	2.392	14.046
KOTA KOTAMOBAGU	57	974	1.794	2.033	5.406	3.457	13.721
JUMLAH/TOTAL	948	42.045	56.750	58.026	124.348	49.557	331.674

TABEL 07.1
TABLE

PENDUDUK SULAWESI UTARA BERUMUR 15 TAHUN KE ATAS YANG BEKERJA SELAMA SEMINGGU YANG LALU
MENURUT GOLONGAN UMUR DAN PENDIDIKAN TERTINGGI YANG DITAMATKAN
SULAWESI UTARA POPULATION 15 YEARS OF AGE AND OVER WHO WORKED DURING THE PREVIOUS WEEK
BY AGE GROUP AND EDUCATIONAL ATTAINMENT
(AGUSTUS/AUGUST 2009)

PERKOTAAN+PEDESAAN/URBAN+RURAL							LAKI-LAKI+PEREMPUAN/MALE+FEMALE	
GOLONGAN UMUR AGE GROUP	PENDIDIKAN TERTINGGI YANG DITAMATKAN/ EDUCATIONAL ATTAINMENT						JUMLAH TOTAL	
	TIDAK/BLM PERNAH SEKOLAH NO SCHOOLING	TIDAK/BLM TAMAT SD DID NOT COMPLETE/ NOT YET COMPLETED PRIMARY SCHOOL	SEKOLAH DASAR PRIMARY SCHOOL	S L T P JUNIOR HIGH SCHOOL	S M T A SENIOR HIGH SCHOOL	DIPLOMA I/II/III/ AKADEMI/ UNIVERSITAS DIPLOMA I/II/III/ ACADEMY UNIVERSITY		
(1)	(2)	(3)	(4)	(5)	(6)	(7)	(8)	
15-19	138	8.856	10.694	11.103	10.986	-	41.777	
20-24	119	7.451	12.019	17.194	34.606	4.704	76.093	
25-29	58	10.558	20.220	26.520	40.107	11.880	109.343	
30-34	52	15.056	23.268	34.257	46.821	12.007	131.461	
35-39	148	14.447	22.361	30.230	42.506	12.656	122.348	
40-44	951	18.080	23.900	23.934	44.720	15.194	126.779	
45-49	268	17.412	23.792	17.368	24.375	13.535	96.750	
50-54	602	19.979	27.922	19.409	17.029	9.383	94.324	
55-59	132	15.741	19.439	14.061	11.141	4.460	64.974	
60+	532	28.395	24.110	11.027	9.802	2.457	76.324	
JUMLAH/TOTAL	3.000	155.976	207.725	205.103	282.093	86.276	940.173	

TABEL 07.2
TABLE

PENDUDUK SULAWESI UTARA BERUMUR 15 TAHUN KE ATAS YANG BEKERJA SELAMA SEMINGGU YANG LALU
MENURUT GOLONGAN UMUR DAN PENDIDIKAN TERTINGGI YANG DITAMATKAN
SULAWESI UTARA POPULATION 15 YEARS OF AGE AND OVER WHO WORKED DURING THE PREVIOUS WEEK
BY AGE GROUP AND EDUCATIONAL ATTAINMENT
(AGUSTUS/AUGUST 2009)

PERKOTAAN/URBAN		PENDIDIKAN TERTINGGI YANG DITAMATKAN/ EDUCATIONAL ATTAINMENT						LAKI-LAKI+PEREMPUAN/MALE+FEMALE
GOLONGAN UMUR AGE GROUP	TIDAK/BLM PERNAH SEKOLAH NO SCHOOLING	TIDAK/BLM TAMAT SD DID NOT COMPLETE/ NOT YET COMPLETED PRIMARY SCHOOL	SEKOLAH DASAR PRIMARY SCHOOL	S L T P JUNIOR HIGH SCHOOL	S M T A SENIOR HIGH SCHOOL	DIPLOMA I/II/III/ AKADEMI/ UNIVERSITAS DIPLOMA I/II/III/ ACADEMY UNIVERSITY	JUMLAH TOTAL	
(1)	(2)	(3)	(4)	(5)	(6)	(7)	(8)	
15-19	-	2.044	2.915	2.774	5.583	-	13.316	
20-24	-	2.510	2.146	5.083	18.650	2.898	31.287	
25-29	-	2.117	5.946	8.522	20.861	8.577	46.023	
30-34	-	3.368	5.361	14.061	23.053	8.114	53.957	
35-39	28	4.566	4.839	9.486	21.149	7.627	47.695	
40-44	313	4.283	7.978	8.313	24.015	10.020	54.922	
45-49	-	5.993	5.979	5.420	12.939	8.861	39.192	
50-54	242	4.618	7.525	7.760	11.462	5.668	37.275	
55-59	-	4.290	5.307	5.458	6.416	2.565	24.036	
55+	104	6.471	6.041	4.575	4.338	1.013	22.542	
JUMLAH/TOTAL	687	40.260	54.037	71.452	148.466	55.343	370.245	

TABEL 07.3
TABLE

PENDUDUK SULAWESI UTARA BERUMUR 15 TAHUN KE ATAS YANG BEKERJA SELAMA SEMINGGU YANG LALU
MENURUT GOLONGAN UMUR DAN PENDIDIKAN TERTINGGI YANG DITAMATKAN
SULAWESI UTARA POPULATION 15 YEARS OF AGE AND OVER WHO WORKED DURING THE PREVIOUS WEEK
BY AGE GROUP AND EDUCATIONAL ATTAINMENT
(AGUSTUS/AUGUST 2009)

PEDESAAN/RURAL		PENDIDIKAN TERTINGGI YANG DITAMATKAN/ EDUCATIONAL ATTAINMENT						LAKI-LAKI+PEREMPUAN/MALE+FEMALE
GOLONGAN UMUR AGE GROUP	TIDAK/BLM PERNAH SEKOLAH NO SCHOOLING	TIDAK/BLM TAMAT SD DID NOT COMPLETE/ NOT YET COMPLETED PRIMARY SCHOOL	SEKOLAH DASAR PRIMARY SCHOOL	S L T P JUNIOR HIGH SCHOOL	S M T A SENIOR HIGH SCHOOL	DIPLOMA I/II/III/ AKADEMI/ UNIVERSITAS DIPLOMA I/II/III/ ACADEMY UNIVERSITY	JUMLAH TOTAL	
(1)	(2)	(3)	(4)	(5)	(6)	(7)	(8)	
15-19	138	6.812	7.779	8.329	5.403	-	28.461	
20-24	119	4.941	9.873	12.111	15.956	1.806	44.806	
25-29	58	8.441	14.274	17.998	19.246	3.303	63.320	
30-34	52	11.688	17.907	20.196	23.768	3.893	77.504	
35-39	120	9.881	17.522	20.744	21.357	5.029	74.653	
40-44	638	13.797	15.922	15.621	20.705	5.174	71.857	
45-49	268	11.419	17.813	11.948	11.436	4.674	57.558	
50-54	360	15.361	20.397	11.649	5.567	3.715	57.049	
55-59	132	11.451	14.132	8.603	4.725	1.895	40.938	
60+	428	21.925	18.069	6.452	5.464	1.444	53.782	
JUMLAH/TOTAL	2.313	115.716	153.688	133.651	133.627	30.933	569.928	

TABEL 07.4
TABLE

PENDUDUK SULAWESI UTARA BERUMUR 15 TAHUN KE ATAS YANG BEKERJA SELAMA SEMINGGU YANG LALU
MENURUT GOLONGAN UMUR DAN PENDIDIKAN TERTINGGI YANG DITAMATKAN
SULAWESI UTARA POPULATION 15 YEARS OF AGE AND OVER WHO WORKED DURING THE PREVIOUS WEEK
BY AGE GROUP AND EDUCATIONAL ATTAINMENT
(AGUSTUS/AUGUST 2009)

PERKOTAAN+PEDESAAN/URBAN+RURAL								LAKI-LAKI/MALE
GOLONGAN UMUR AGE GROUP	PENDIDIKAN TERTINGGI YANG DITAMATKAN/ EDUCATIONAL ATTAINMENT							JUMLAH TOTAL
	TIDAK/BLM PERNAH SEKOLAH NO SCHOOLING	TIDAK/BLM TAMAT SD DID NOT COMPLETE/ NOT YET COMPLETED PRIMARY SCHOOL	SEKOLAH DASAR PRIMARY SCHOOL	S L T P JUNIOR HIGH SCHOOL	S M T A SENIOR HIGH SCHOOL	DIPLOMA I/II/III/ AKADEMI/ UNIVERSITAS DIPLOMA I/II/III/ ACADEMY UNIVERSITY		
(1)	(2)	(3)	(4)	(5)	(6)	(7)	(8)	
15-19	138	7.923	9.607	8.681	7.095	-	33.444	
20-24	119	6.132	10.571	14.528	20.501	2.025	53.876	
25-29	58	8.962	16.398	20.917	31.371	5.847	83.553	
30-34	52	12.976	17.327	25.455	34.934	5.330	96.074	
35-39	148	11.674	17.350	22.199	28.000	7.103	86.474	
40-44	458	13.557	17.153	17.735	29.952	8.701	87.556	
45-49	104	11.764	16.260	12.155	16.367	8.221	64.871	
50-54	364	14.643	20.011	13.828	12.576	5.666	67.088	
55-59	79	10.801	14.329	9.708	7.535	2.522	44.974	
60+	532	18.318	17.374	8.780	7.754	1.869	54.627	
JUMLAH/TOTAL	2.052	116.750	156.380	153.986	196.085	47.284	672.537	

TABEL 07.5
TABLE

PENDUDUK SULAWESI UTARA BERUMUR 15 TAHUN KE ATAS YANG BEKERJA SELAMA SEMINGGU YANG LALU
MENURUT GOLONGAN UMUR DAN PENDIDIKAN TERTINGGI YANG DITAMATKAN
SULAWESI UTARA POPULATION 15 YEARS OF AGE AND OVER WHO WORKED DURING THE PREVIOUS WEEK
BY AGE GROUP AND EDUCATIONAL ATTAINMENT
(AGUSTUS/AUGUST 2009)

PERKOTAAN+PEDESAAN/URBAN+RURAL							PEREMPUAN/FEMALE
GOLONGAN UMUR AGE GROUP	PENDIDIKAN TERTINGGI YANG DITAMATKAN/ EDUCATIONAL ATTAINMENT						JUMLAH TOTAL
	TIDAK/BLM PERNAH SEKOLAH NO SCHOOLING	TIDAK/BLM TAMAT SD DID NOT COMPLETE/ NOT YET COMPLETED PRIMARY SCHOOL	SEKOLAH DASAR PRIMARY SCHOOL	S L T P JUNIOR HIGH SCHOOL	S M T A SENIOR HIGH SCHOOL	DIPLOMA I/II/III/ AKADEMI/ UNIVERSITAS DIPLOMA I/II/III/ ACADEMY UNIVERSITY	
(1)	(2)	(3)	(4)	(5)	(6)	(7)	(8)
15-19	-	933	1.087	2.422	3.891	-	8.333
20-24	-	1.319	1.448	2.666	14.105	2.679	22.217
25-29	-	1.596	3.822	5.603	8.736	6.033	25.790
30-34	-	2.080	5.941	8.802	11.887	6.677	35.387
35-39	-	2.773	5.011	8.031	14.506	5.553	35.874
40-44	493	4.523	6.747	6.199	14.768	6.493	39.223
45-49	164	5.648	7.532	5.213	8.008	5.314	31.879
50-54	238	5.336	7.911	5.581	4.453	3.717	27.236
55-59	53	4.940	5.110	4.353	3.606	1.938	20.000
60+	-	10.073	6.736	2.247	2.048	588	21.697
JUMLAH/TOTAL	948	39.226	51.345	51.117	86.008	38.992	267.636

TABEL 08.1
TABLE

PENDUDUK SULAWESI UTARA BERUMUR 15 TAHUN KE ATAS YANG BEKERJA SELAMA SEMINGGU YANG LALU
MENURUT GOLONGAN UMUR DAN JUMLAH JAM KERJA SELURUHNYA
SULAWESI UTARA POPULATION 15 YEARS OF AGE AND OVER WHO WORKED DURING THE PREVIOUS WEEK
BY AGE GROUP AND TOTAL WORKING HOURS
(AGUSTUS/AUGUST 2009)

PERKOTAAN+PEDESAAN/URBAN+RURAL						LAKI-LAKI+PEREMPUAN/MALE+FEMALE	
GOLONGAN UMUR AGE GROUP	JUMLAH JAM KERJA SELURUHNYA/ TOTAL WORKING HOURS						JUMLAH **) TOTAL
	0 *)	1-14	15-34	1-34	35+		
(1)	(2)	(3)	(4)	(5)	(6)	(7)	
15-19	715	2.303	9.943	12.246	28.816	41.777	
20-24	2.199	2.012	13.372	15.384	58.510	76.093	
25-29	2.710	2.893	19.320	22.213	84.420	109.343	
30-34	1.873	4.797	23.531	28.328	101.260	131.461	
35-39	2.104	3.334	25.231	28.565	91.679	122.348	
40-44	2.817	4.189	26.737	30.926	93.036	126.779	
45-49	2.477	2.685	22.174	24.859	69.414	96.750	
50-54	4.012	2.946	21.759	24.705	65.607	94.324	
55 - 59	2.143	2.709	15.609	18.318	44.513	64.974	
60+	3.997	5.048	27.094	32.142	40.185	76.324	
JUMLAH/TOTAL	25.047	32.916	204.770	237.686	677.440	940.173	

CATATAN/NOTE:

*) SEMENTARA TIDAK BEKERJA/TEMPORARILY NOT WORKING

***) JUMLAH/TOTAL = KOLOM/COLUMN { (2)+(5)+(6)}

TABEL 08.2
TABLE

PENDUDUK SULAWESI UTARA BERUMUR 15 TAHUN KE ATAS YANG BEKERJA SELAMA SEMINGGU YANG LALU
MENURUT GOLONGAN UMUR DAN JUMLAH JAM KERJA SELURUHNYA
SULAWESI UTARA POPULATION 15 YEARS OF AGE AND OVER WHO WORKED DURING THE PREVIOUS WEEK
BY AGE GROUP AND TOTAL WORKING HOURS
(AGUSTUS/AUGUST 2009)

PERKOTAAN/URBAN						LAKI-LAKI+PEREMPUAN/MALE+FEMALE	
GOLONGAN	JUMLAH JAM KERJA SELURUHNYA/ TOTAL WORKING HOURS						JUMLAH **)
UMUR AGE GROUP	0 *)	1-14	15-34	1-34	35+	TOTAL	
(1)	(2)	(3)	(4)	(5)	(6)	(7)	
15-19	301	530	2.278	2.808	10.207	13.316	
20-24	1.009	116	2.757	2.873	27.405	31.287	
25-29	1.249	730	3.689	4.419	40.355	46.023	
30-34	316	718	5.603	6.326	47.315	53.957	
35-39	1.382	836	7.015	7.851	38.462	47.695	
40-44	1.419	1.585	8.709	10.294	43.209	54.922	
45-49	1.469	640	7.686	8.326	29.397	39.192	
50-54	1.637	1.028	6.265	7.293	28.345	37.275	
55 - 59	1.410	1.018	4.625	5.643	16.983	24.036	
60+	1.610	1.892	5.696	7.588	13.344	22.542	
JUMLAH/TOTAL	11.802	9.093	54.328	63.421	295.022	370.245	

CATATAN/NOTE:

*) SEMENTARA TIDAK BEKERJA/TEMPORARILY NOT WORKING

***) JUMLAH/TOTAL = KOLOM/COLUMN { (2)+(5)+(6)}

TABEL 08.3
TABLE

PENDUDUK SULAWESI UTARA BERUMUR 15 TAHUN KE ATAS YANG BEKERJA SELAMA SEMINGGU YANG LALU
MENURUT GOLONGAN UMUR DAN JUMLAH JAM KERJA SELURUHNYA
SULAWESI UTARA POPULATION 15 YEARS OF AGE AND OVER WHO WORKED DURING THE PREVIOUS WEEK
BY AGE GROUP AND TOTAL WORKING HOURS
(AGUSTUS/AUGUST 2009)

PEDESAAN/RURAL							LAKI-LAKI+PEREMPUAN/MALE+FEMALE
GOLONGAN	JUMLAH JAM KERJA SELURUHNYA/ TOTAL WORKING HOURS						
UMUR							JUMLAH **)
AGE	0 *)	1-14	15-34	1-34	35+		TOTAL
GROUP	(1)	(2)	(3)	(4)	(5)	(6)	(7)
15-19	414	1.773	7.665	9.438	18.609	28.461	
20-24	1.190	1.896	10.615	12.511	31.105	44.806	
25-29	1.461	2.163	15.631	17.794	44.065	63.320	
30-34	1.557	4.079	17.923	22.002	53.945	77.504	
35-39	722	2.498	18.216	20.714	53.217	74.653	
40-44	1.398	2.604	18.028	20.632	49.827	71.857	
45-49	1.008	2.045	14.488	16.533	40.017	57.558	
50-54	2.375	1.918	15.494	17.412	37.262	57.049	
55 - 59	733	1.691	10.984	12.675	27.530	40.938	
60+	2.387	3.156	21.398	24.554	26.841	53.782	
JUMLAH/TOTAL	13.245	23.823	150.442	174.265	382.418	569.928	

CATATAN/NOTE:

*) SEMENTARA TIDAK BEKERJA/TEMPORARILY NOT WORKING

***) JUMLAH/TOTAL = KOLOM/COLUMN { (2)+(5)+(6)}

TABEL 08.4
TABLE

PENDUDUK SULAWESI UTARA BERUMUR 15 TAHUN KE ATAS YANG BEKERJA SELAMA SEMINGGU YANG LALU
MENURUT GOLONGAN UMUR DAN JUMLAH JAM KERJA SELURUHNYA
SULAWESI UTARA POPULATION 15 YEARS OF AGE AND OVER WHO WORKED DURING THE PREVIOUS WEEK
BY AGE GROUP AND TOTAL WORKING HOURS
(AGUSTUS/AUGUST 2009)

PERKOTAAN+PEDESAAN/URBAN+RURAL							LAKI-LAKI/MALE
GOLONGAN UMUR AGE GROUP	JUMLAH JAM KERJA SELURUHNYA/ TOTAL WORKING HOURS						JUMLAH **) TOTAL
	0 *)	1-14	15-34	1-34	35+		
(1)	(2)	(3)	(4)	(5)	(6)	(7)	
15-19	680	1.329	8.719	10.048	22.716	33.444	
20-24	1.642	1.079	9.819	10.898	41.336	53.876	
25-29	1.889	1.513	13.564	15.077	66.587	83.553	
30-34	1.639	1.278	14.931	16.209	78.226	96.074	
35-39	1.666	1.168	14.774	15.942	68.866	86.474	
40-44	2.202	1.382	14.749	16.131	69.223	87.556	
45-49	1.579	1.199	11.502	12.701	50.591	64.871	
50-54	3.210	1.317	12.832	14.149	49.729	67.088	
55-59	1.763	677	9.374	10.051	33.160	44.974	
60+	2.760	2.072	19.032	21.104	30.763	54.627	
JUMLAH/TOTAL	19.030	13.014	129.296	142.310	511.197	672.537	

CATATAN/NOTE:

*) SEMENTARA TIDAK BEKERJA/TEMPORARILY NOT WORKING

***) JUMLAH/TOTAL = KOLOM/COLUMN { (2)+(5)+(6)}

TABEL 08.5
TABLE

PENDUDUK SULAWESI UTARA BERUMUR 15 TAHUN KE ATAS YANG BEKERJA SELAMA SEMINGGU YANG LALU
MENURUT GOLONGAN UMUR DAN JUMLAH JAM KERJA SELURUHNYA
SULAWESI UTARA POPULATION 15 YEARS OF AGE AND OVER WHO WORKED DURING THE PREVIOUS WEEK
BY AGE GROUP AND TOTAL WORKING HOURS
(AGUSTUS/AUGUST 2009)

PERKOTAAN+PEDESAAN/URBAN+RURAL						PEREMPUAN/FEMALE	
GOLONGAN UMUR AGE GROUP	JUMLAH JAM KERJA SELURUHNYA/ TOTAL WORKING HOURS						JUMLAH **) TOTAL
	0 *)	1-14	15-34	1-34	35+		
(1)	(2)	(3)	(4)	(5)	(6)	(7)	
15-19	35	974	1.224	2.198	6.100	8.333	
20-24	557	933	3.553	4.486	17.174	22.217	
25-29	821	1.380	5.756	7.136	17.833	25.790	
30-34	234	3.519	8.600	12.119	23.034	35.387	
35-39	438	2.166	10.457	12.623	22.813	35.874	
40-44	615	2.807	11.988	14.795	23.813	39.223	
45-49	898	1.486	10.672	12.158	18.823	31.879	
50-54	802	1.629	8.927	10.556	15.878	27.236	
55 - 59	380	2.032	6.235	8.267	11.353	20.000	
60+	1.237	2.976	8.062	11.038	9.422	21.697	
JUMLAH/TOTAL	6.017	19.902	75.474	95.376	166.243	267.636	

CATATAN/NOTE:

*) SEMENTARA TIDAK BEKERJA/TEMPORARILY NOT WORKING

***) JUMLAH/TOTAL = KOLOM/COLUMN { (2)+(5)+(6)}

TABEL 09.1
TABLE

PENDUDUK SULAWESI UTARA BERUMUR 15 TAHUN KE ATAS YANG BEKERJA SELAMA SEMINGGU YANG LALU
MENURUT GOLONGAN UMUR DAN LAPANGAN PEKERJAAN UTAMA
SULAWESI UTARA POPULATION 15 YEARS OF AGE AND OVER WHO WORKED DURING THE PREVIOUS WEEK
BY AGE GROUP AND MAIN INDUSTRY
(AGUSTUS/AUGUST 2009)

PERKOTAAN+PEDESAAN/URBAN+RURAL										LAKI-LAKI+PEREMPUAN/MALE+FEMALE
GOLONGAN UMUR AGE GROUP	LAPANGAN PEKERJAAN UTAMA/MAIN INDUSTRY *)									JUMLAH TOTAL
	1	2	3	4	5	6	7	8	9	
(1)	(2)	(3)	(4)	(5)	(6)	(7)	(8)	(9)	(10)	(11)
15-19	17.417	1.410	2.899	-	3.210	8.252	4.536	675	3.378	41.777
20-24	21.999	1.997	5.778	222	4.071	17.022	11.753	1.530	11.721	76.093
25-29	31.441	3.722	8.799	1.013	8.161	17.247	17.462	3.411	18.087	109.343
30-34	40.656	2.411	8.820	698	11.541	25.117	15.920	2.983	23.315	131.461
35-39	40.571	2.554	7.424	973	11.537	21.978	12.286	2.270	22.755	122.348
40-44	40.333	2.694	6.857	384	9.598	24.069	12.598	1.873	28.373	126.779
45-49	33.899	1.301	4.777	370	7.037	16.763	8.127	1.634	22.842	96.750
50-54	39.213	1.398	5.054	180	6.994	17.105	4.912	1.096	18.372	94.324
55-59	32.169	424	3.261	104	3.670	12.593	3.482	219	9.052	64.974
60+	47.897	390	3.851	104	3.024	13.286	1.936	855	4.981	76.324
JUMLAH/TOTAL	345.595	18.301	57.520	4.048	68.843	173.432	93.012	16.546	162.876	940.173

CATATAN/NOTE:

- *) 1. PERTANIAN, PERKEBUNAN, KEHUTANAN, PERBURUAN, dan PERIKANAN/AGRICULTURE, FORESTRY, HUNTING, AND FISHERY
2. PERTAMBANGAN dan PENGGALIAN/MINING AND QUARRYING
3. INDUSTRI/INDUSTRY
4. LISTRIK, GAS dan AIR MINUM/ELECTRICITY,GAS AND WATER
5. KONSTRUKSI/CONSTRUCTION
6. PERDAGANGAN, RUMAH MAKAN dan JASA AKOMODASI/TRADE, RESTAURANTS AND ACCOMMODATION SERVICES
7. TRANSPORTASI, PERGUDANGAN, dan KOMUNIKASI/TRANSPORTATION, STORAGE AND COMMUNICATION
8. LEMBAGA KEUANGAN, REAL ESTATE, USAHA PERSEWAAN dan JASA PERUSAHAAN/FINANCING, REAL ESTATE AND BUSINESS SERVICES
9. JASA KEMASYARAKATAN, SOSIAL dan PERORANGAN/COMMUNITY, SOCIAL AND PERSONAL SERVICES

TABEL 09.2
TABLE

PENDUDUK SULAWESI UTARA BERUMUR 15 TAHUN KE ATAS YANG BEKERJA SELAMA SEMINGGU YANG LALU
MENURUT GOLONGAN UMUR DAN LAPANGAN PEKERJAAN UTAMA
SULAWESI UTARA POPULATION 15 YEARS OF AGE AND OVER WHO WORKED DURING THE PREVIOUS WEEK
BY AGE GROUP AND MAIN INDUSTRY
(AGUSTUS/AUGUST 2009)

PERKOTAAN/URBAN										LAKI-LAKI+PEREMPUAN/MALE+FEMALE
GOLONGAN UMUR AGE GROUP	LAPANGAN PEKERJAAN UTAMA/MAIN INDUSTRY *)									JUMLAH TOTAL
	1	2	3	4	5	6	7	8	9	
(1)	(2)	(3)	(4)	(5)	(6)	(7)	(8)	(9)	(10)	(11)
15-19	2.728	195	944	-	677	4.691	2.415	39	1.627	13.316
20-24	2.182	390	3.451	42	1.961	11.167	5.189	736	6.169	31.287
25-29	2.969	1.183	4.751	225	3.191	10.289	10.329	2.465	10.621	46.023
30-34	5.149	315	4.250	659	6.362	12.961	9.387	1.921	12.953	53.957
35-39	5.217	692	3.012	538	5.333	10.345	7.495	1.930	13.133	47.695
40-44	4.748	933	2.773	384	4.937	15.197	6.770	877	18.303	54.922
45-49	4.853	501	2.080	156	3.582	9.504	4.189	1.083	13.244	39.192
50-54	4.780	675	1.905	61	4.365	10.715	2.373	998	11.403	37.275
55-59	5.142	-	1.058	104	2.017	7.610	2.416	104	5.585	24.036
60+	7.327	-	1.715	104	1.020	7.293	1.512	545	3.026	22.542
JUMLAH/TOTAL	45.095	4.884	25.939	2.273	33.445	99.772	52.075	10.698	96.064	370.245

CATATAN/NOTE:

- *) 1. PERTANIAN, PERKEBUNAN, KEHUTANAN, PERBURUAN, dan PERIKANAN/AGRICULTURE, FORESTRY, HUNTING, AND FISHERY
 2. PERTAMBANGAN dan PENGGALIAN/MINING AND QUARRYING
 3. INDUSTRI/INDUSTRY
 4. LISTRIK, GAS dan AIR MINUM/ELECTRICITY,GAS AND WATER
 5. KONSTRUKSI/CONSTRUCTION
 6. PERDAGANGAN, RUMAH MAKAN dan JASA AKOMODASI/TRADE, RESTAURANTS AND ACCOMMODATION SERVICES
 7. TRANSPORTASI, PERGUDANGAN, dan KOMUNIKASI/TRANSPORTATION, STORAGE AND COMMUNICATION
 8. LEMBAGA KEUANGAN, REAL ESTATE, USAHA PERSEWAAN dan JASA PERUSAHAAN/FINANCING, REAL ESTATE AND BUSINESS SERVICES
 9. JASA KEMASYARAKATAN, SOSIAL dan PERORANGAN/COMMUNITY, SOCIAL AND PERSONAL SERVICES

TABEL 09.3
TABLE

PENDUDUK SULAWESI UTARA BERUMUR 15 TAHUN KE ATAS YANG BEKERJA SELAMA SEMINGGU YANG LALU
MENURUT GOLONGAN UMUR DAN LAPANGAN PEKERJAAN UTAMA
SULAWESI UTARA POPULATION 15 YEARS OF AGE AND OVER WHO WORKED DURING THE PREVIOUS WEEK
BY AGE GROUP AND MAIN INDUSTRY
(AGUSTUS/AUGUST 2009)

PEDESAAN/RURAL	LAKI-LAKI+PEREMPUAN/MALE+FEMALE									
	LAPANGAN PEKERJAAN UTAMA/MAIN INDUSTRY *)									
GOLONGAN UMUR AGE GROUP	1	2	3	4	5	6	7	8	9	JUMLAH TOTAL
(1)	(2)	(3)	(4)	(5)	(6)	(7)	(8)	(9)	(10)	(11)
15-19	14.689	1.215	1.955	-	2.533	3.561	2.121	636	1.751	28.461
20-24	19.817	1.607	2.327	180	2.110	5.855	6.564	794	5.552	44.806
25-29	28.472	2.539	4.048	788	4.970	6.958	7.133	946	7.466	63.320
30-34	35.507	2.096	4.570	39	5.179	12.156	6.533	1.062	10.362	77.504
35-39	35.354	1.862	4.412	435	6.204	11.633	4.791	340	9.622	74.653
40-44	35.585	1.761	4.084	-	4.661	8.872	5.828	996	10.070	71.857
45-49	29.046	800	2.697	214	3.455	7.259	3.938	551	9.598	57.558
50-54	34.433	723	3.149	119	2.629	6.390	2.539	98	6.969	57.049
55-59	27.027	424	2.203	-	1.653	4.983	1.066	115	3.467	40.938
60+	40.570	390	2.136	-	2.004	5.993	424	310	1.955	53.782
JUMLAH/TOTAL	300.500	13.417	31.581	1.775	35.398	73.660	40.937	5.848	66.812	569.928

CATATAN/NOTE:

- *) 1. PERTANIAN, PERKEBUNAN, KEHUTANAN, PERBURUAN, dan PERIKANAN/AGRICULTURE, FORESTRY, HUNTING, AND FISHERY
2. PERTAMBANGAN dan PENGGALIAN/MINING AND QUARRYING
3. INDUSTRI/INDUSTRY
4. LISTRIK, GAS dan AIR MINUM/ELECTRICITY,GAS AND WATER
5. KONSTRUKSI/CONSTRUCTION
6. PERDAGANGAN, RUMAH MAKAN dan JASA AKOMODASI/TRADE, RESTAURANTS AND ACCOMMODATION SERVICES
7. TRANSPORTASI, PERGUDANGAN, dan KOMUNIKASI/TRANSPORTATION, STORAGE AND COMMUNICATION
8. LEMBAGA KEUANGAN, REAL ESTATE, USAHA PERSEWAAN dan JASA PERUSAHAAN/FINANCING, REAL ESTATE AND BUSINESS SERVICES
9. JASA KEMASYARAKATAN, SOSIAL dan PERORANGAN/COMMUNITY, SOCIAL AND PERSONAL SERVICES

TABEL 09.4
TABLE

PENDUDUK SULAWESI UTARA BERUMUR 15 TAHUN KE ATAS YANG BEKERJA SELAMA SEMINGGU YANG LALU
MENURUT GOLONGAN UMUR DAN LAPANGAN PEKERJAAN UTAMA
SULAWESI UTARA POPULATION 15 YEARS OF AGE AND OVER WHO WORKED DURING THE PREVIOUS WEEK
BY AGE GROUP AND MAIN INDUSTRY
(AGUSTUS/AUGUST 2009)

PERKOTAAN+PEDESAAN/URBAN+RURAL										LAKI-LAKI/MALE
GOLONGAN UMUR AGE GROUP	LAPANGAN PEKERJAAN UTAMA/MAIN INDUSTRY *)									JUMLAH TOTAL
	1	2	3	4	5	6	7	8	9	
(1)	(2)	(3)	(4)	(5)	(6)	(7)	(8)	(9)	(10)	(11)
15-19	16.356	1.410	2.479	-	3.210	2.994	4.066	612	2.317	33.444
20-24	19.618	1.942	3.709	94	3.939	6.987	10.833	1.142	5.612	53.876
25-29	26.354	3.722	6.881	1.013	8.161	9.911	16.037	1.452	10.022	83.553
30-34	34.388	2.366	6.927	349	11.255	11.314	14.834	2.288	12.352	96.074
35-39	33.230	2.361	6.057	973	11.330	7.882	11.860	1.279	11.502	86.474
40-44	32.614	2.629	4.729	384	9.465	8.913	12.250	1.597	14.975	87.556
45-49	25.676	1.254	3.408	370	6.881	6.405	7.583	1.236	12.058	64.871
50-54	30.350	1.398	4.519	180	6.994	6.416	4.778	666	11.787	67.088
55-59	25.966	424	2.191	104	3.635	4.476	3.247	219	4.712	44.974
60+	38.002	390	2.619	104	2.971	5.525	1.605	494	2.917	54.627
JUMLAH/TOTAL	282.554	17.896	43.519	3.571	67.842	70.823	87.093	10.985	88.254	672.537

CATATAN/NOTE:

- *) 1. PERTANIAN, PERKEBUNAN, KEHUTANAN, PERBURUAN, dan PERIKANAN/AGRICULTURE, FORESTRY, HUNTING, AND FISHERY
2. PERTAMBANGAN dan PENGGALIAN/MINING AND QUARRYING
3. INDUSTRI/INDUSTRY
4. LISTRIK, GAS dan AIR MINUM/ELECTRICITY,GAS AND WATER
5. KONSTRUKSI/CONSTRUCTION
6. PERDAGANGAN, RUMAH MAKAN dan JASA AKOMODASI/TRADE, RESTAURANTS AND ACCOMMODATION SERVICES
7. TRANSPORTASI, PERGUDANGAN, dan KOMUNIKASI/TRANSPORTATION, STORAGE AND COMMUNICATION
8. LEMBAGA KEUANGAN, REAL ESTATE, USAHA PERSEWAAN dan JASA PERUSAHAAN/FINANCING, REAL ESTATE AND BUSINESS SERVICES
9. JASA KEMASYARAKATAN, SOSIAL dan PERORANGAN/COMMUNITY, SOCIAL AND PERSONAL SERVICES

TABLE 09.5
TABLE

PENDUDUK SULAWESI UTARA BERUMUR 15 TAHUN KE ATAS YANG BEKERJA SELAMA SEMINGGU YANG LALU
MENURUT GOLONGAN UMUR DAN LAPANGAN PEKERJAAN UTAMA
SULAWESI UTARA POPULATION 15 YEARS OF AGE AND OVER WHO WORKED DURING THE PREVIOUS WEEK
BY AGE GROUP AND MAIN INDUSTRY
(AGUSTUS/AUGUST 2009)

PERKOTAAN+PEDESAAN/URBAN+RURAL	LAPANGAN PEKERJAAN UTAMA/MAIN INDUSTRY *)									PEREMPUAN/FEMALE
	GOLONGAN UMUR AGE GROUP	1	2	3	4	5	6	7	8	9
(1)	(2)	(3)	(4)	(5)	(6)	(7)	(8)	(9)	(10)	(11)
15-19	1.061	-	420	-	-	5.258	470	63	1.061	8.333
20-24	2.381	55	2.069	128	132	10.035	920	388	6.109	22.217
25-29	5.087	-	1.918	-	-	7.336	1.425	1.959	8.065	25.790
30-34	6.268	45	1.893	349	285	13.803	1.086	695	10.963	35.387
35-39	7.341	193	1.367	-	207	14.096	426	991	11.253	35.874
40-44	7.719	65	2.128	-	133	15.156	348	276	13.398	39.223
45-49	8.223	47	1.369	-	156	10.358	544	398	10.784	31.879
50-54	8.863	-	535	-	-	10.689	134	430	6.585	27.236
55-59	6.203	-	1.070	-	35	8.117	235	-	4.340	20.000
60+	9.895	-	1.232	-	53	7.761	331	361	2.064	21.697
JUMLAH/TOTAL	63.041	405	14.001	477	1.001	102.609	5.919	5.561	74.622	267.636

CATATAN/NOTE:

- *) 1. PERTANIAN, PERKEBUNAN, KEHUTANAN, PERBURUAN, dan PERIKANAN/AGRICULTURE, FORESTRY, HUNTING, AND FISHERY
 2. PERTAMBANGAN dan PENGGALIAN/MINING AND QUARRYING
 3. INDUSTRI/INDUSTRY
 4. LISTRIK, GAS dan AIR MINUM/ELECTRICITY,GAS AND WATER
 5. KONSTRUKSI/CONSTRUCTION
 6. PERDAGANGAN, RUMAH MAKAN dan JASA AKOMODASI/TRADE, RESTAURANTS AND ACCOMMODATION SERVICES
 7. TRANSPORTASI, PERGUDANGAN, dan KOMUNIKASI/TRANSPORTATION, STORAGE AND COMMUNICATION
 8. LEMBAGA KEUANGAN, REAL ESTATE, USAHA PERSEWAAN dan JASA PERUSAHAAN/FINANCING, REAL ESTATE AND BUSINESS SERVICES
 9. JASA KEMASYARAKATAN, SOSIAL dan PERORANGAN/COMMUNITY, SOCIAL AND PERSONAL SERVICES

TABEL 10.1
TABLE

PENDUDUK SULAWESI UTARA BERUMUR 15 TAHUN KE ATAS YANG BEKERJA SELAMA SEMINGGU YANG LALU
MENURUT GOLONGAN UMUR DAN STATUS PEKERJAAN UTAMA
SULAWESI UTARA POPULATION 15 YEARS OF AGE AND OVER WHO WORKED DURING THE PREVIOUS WEEK
BY AGE GROUP AND MAIN EMPLOYMENT STATUS
(AGUSTUS/AUGUST 2009)

PERKOTAAN+PEDESAAN/URBAN+RURAL									LAKI-LAKI+PEREMPUAN/MALE+FEMALE	
GOLONGAN UMUR AGE GROUP	STATUS PEKERJAAN UTAMA/ MAIN EMPLOYMENT STATUS *)							JUMLAH TOTAL		
	1	2	3	4	5	6	7			
(1)	(2)	(3)	(4)	(5)	(6)	(7)	(8)	(9)		
15-19	7.910	2.902	100	9.592	3.331	4.730	13.212	41.777		
20-24	17.243	4.678	750	31.996	4.257	4.567	12.602	76.093		
25-29	33.207	8.469	2.955	41.427	4.826	8.258	10.201	109.343		
30-34	38.721	11.904	5.575	48.125	7.999	7.978	11.159	131.461		
35-39	40.317	14.728	5.479	38.542	5.600	8.636	9.046	122.348		
40-44	39.658	17.544	5.103	42.483	5.807	7.582	8.602	126.779		
45-49	28.777	13.746	5.311	30.640	4.685	5.318	8.273	96.750		
50-54	29.904	19.073	6.223	23.726	4.491	3.682	7.225	94.324		
55-59	22.222	14.744	4.494	12.158	3.295	2.550	5.511	64.974		
60+	28.757	21.557	6.910	6.109	3.712	1.755	7.524	76.324		
JUMLAH/TOTAL	286.716	129.345	42.900	284.798	48.003	55.056	93.355	940.173		

CATATAN/NOTE:

- *) 1. BERUSAHA SENDIRI/ OWN ACCOUNT WORKER
 2. BERUSAHA DIBANTU BURUH TIDAK TETAP/BURUH TIDAK DIBAYAR
 EMPLOYER ASSISTED BY TEMPORARY WORKER/UNPAID WORKER
 3. BERUSAHA DIBANTU BURUH TETAP/BURUH DIBAYAR
 EMPLOYER ASSISTED BY PERMANENT WORKER
 4. BURUH/KARYAWAN/PEGAWAI/EMPLOYEE
 5. PEKERJA BEBAS DIPERTANIAN
 CASUAL EMPLOYEE IN AGRICULTURE
 6. PEKERJA BEBAS DINON PERTANIAN
 CASUAL EMPLOYEE NOT IN AGRICULTURE
 7. PEKERJA TAK DIBAYAR/UNPAID WORKER

TABEL 10.2
TABLE

PENDUDUK SULAWESI UTARA BERUMUR 15 TAHUN KE ATAS YANG BEKERJA SELAMA SEMINGGU YANG LALU
MENURUT GOLONGAN UMUR DAN STATUS PEKERJAAN UTAMA
SULAWESI UTARA POPULATION 15 YEARS OF AGE AND OVER WHO WORKED DURING THE PREVIOUS WEEK
BY AGE GROUP AND MAIN EMPLOYMENT STATUS
(AGUSTUS/AUGUST 2009)

PERKOTAAN/URBAN										LAKI-LAKI+PEREMPUAN/MALE+FEMALE	
GOLONGAN UMUR AGE GROUP	STATUS PEKERJAAN UTAMA/ MAIN EMPLOYMENT STATUS *)								JUMLAH TOTAL		
	1	2	3	4	5	6	7				
(1)	(2)	(3)	(4)	(5)	(6)	(7)	(8)	(9)			
15-19	3.686	779	100	4.169	309	1.143	3.130	13.316			
20-24	7.210	819	-	18.267	368	2.111	2.512	31.287			
25-29	13.701	1.424	489	25.010	256	3.605	1.538	46.023			
30-34	15.994	1.804	1.246	29.610	908	2.505	1.890	53.957			
35-39	15.392	2.049	1.827	22.498	784	3.333	1.812	47.695			
40-44	17.107	4.058	2.085	25.741	962	3.107	1.862	54.922			
45-49	12.578	3.270	1.551	17.276	527	2.054	1.936	39.192			
50-54	12.379	4.027	2.611	14.678	457	1.753	1.370	37.275			
55-59	8.166	4.190	1.355	7.161	453	1.495	1.216	24.036			
60+	9.360	5.902	1.048	3.428	482	405	1.917	22.542			
JUMLAH/TOTAL	115.573	28.322	12.312	167.838	5.506	21.511	19.183	370.245			

CATATAN/NOTE:

- *) 1. BERUSAHA SENDIRI/ OWN ACCOUNT WORKER
 2. BERUSAHA DIBANTU BURUH TIDAK TETAP/BURUH TIDAK DIBAYAR
 EMPLOYER ASSISTED BY TEMPORARY WORKER/UNPAID WORKER
 3. BERUSAHA DIBANTU BURUH TETAP/BURUH DIBAYAR
 EMPLOYER ASSISTED BY PERMANENT WORKER
 4. BURUH/KARYAWAN/PEGAWAI/EMPLOYEE
 5. PEKERJA BEBAS DIPERTANIAN
 CASUAL EMPLOYEE IN AGRICULTURE
 6. PEKERJA BEBAS DINON PERTANIAN
 CASUAL EMPLOYEE NOT IN AGRICULTURE
 7. PEKERJA TAK DIBAYAR/UNPAID WORKER

TABEL 10.3
TABLE

PENDUDUK SULAWESI UTARA BERUMUR 15 TAHUN KE ATAS YANG BEKERJA SELAMA SEMINGGU YANG LALU
MENURUT GOLONGAN UMUR DAN STATUS PEKERJAAN UTAMA
SULAWESI UTARA POPULATION 15 YEARS OF AGE AND OVER WHO WORKED DURING THE PREVIOUS WEEK
BY AGE GROUP AND MAIN EMPLOYMENT STATUS
(AGUSTUS/AUGUST 2009)

PEDESAAN/RURAL											LAKI-LAKI+PEREMPUAN/MALE+FEMALE
STATUS PEKERJAAN UTAMA/ MAIN EMPLOYMENT STATUS *)											
GOLONGAN UMUR AGE GROUP	1	2	3	4	5	6	7			JUMLAH TOTAL	
(1)	(2)	(3)	(4)	(5)	(6)	(7)	(8)			(9)	
15-19	4.224	2.123	-	5.423	3.022	3.587	10.082			28.461	
20-24	10.033	3.859	750	13.729	3.889	2.456	10.090			44.806	
25-29	19.506	7.045	2.466	16.417	4.570	4.653	8.663			63.320	
30-34	22.727	10.100	4.329	18.515	7.091	5.473	9.269			77.504	
35-39	24.925	12.679	3.652	16.044	4.816	5.303	7.234			74.653	
40-44	22.551	13.486	3.018	16.742	4.845	4.475	6.740			71.857	
45-49	16.199	10.476	3.760	13.364	4.158	3.264	6.337			57.558	
50-54	17.525	15.046	3.612	9.048	4.034	1.929	5.855			57.049	
55-59	14.056	10.554	3.139	4.997	2.842	1.055	4.295			40.938	
60+	19.397	15.655	5.862	2.681	3.230	1.350	5.607			53.782	
JUMLAH/TOTAL	171.143	101.023	30.588	116.960	42.497	33.545	74.172			569.928	

CATATAN/NOTE:

- *) 1. BERUSAHA SENDIRI/ OWN ACCOUNT WORKER
 2. BERUSAHA DIBANTU BURUH TIDAK TETAP/BURUH TIDAK DIBAYAR
 EMPLOYER ASSISTED BY TEMPORARY WORKER/UNPAID WORKER
 3. BERUSAHA DIBANTU BURUH TETAP/BURUH DIBAYAR
 EMPLOYER ASSISTED BY PERMANENT WORKER
 4. BURUH/KARYAWAN/PEGAWAI/EMPLOYEE
 5. PEKERJA BEBAS DIPERTANIAN
 CASUAL EMPLOYEE IN AGRICULTURE
 6. PEKERJA BEBAS DINON PERTANIAN
 CASUAL EMPLOYEE NOT IN AGRICULTURE
 7. PEKERJA TAK DIBAYAR/UNPAID WORKER

TABEL 10.4
TABLE

PENDUDUK SULAWESI UTARA BERUMUR 15 TAHUN KE ATAS YANG BEKERJA SELAMA SEMINGGU YANG LALU
MENURUT GOLONGAN UMUR DAN STATUS PEKERJAAN UTAMA
SULAWESI UTARA POPULATION 15 YEARS OF AGE AND OVER WHO WORKED DURING THE PREVIOUS WEEK
BY AGE GROUP AND MAIN EMPLOYMENT STATUS
(AGUSTUS/AUGUST 2009)

PERKOTAAN+PEDESAAN/URBAN+RURAL											LAKI-LAKI/MALE
GOLONGAN UMUR AGE GROUP	STATUS PEKERJAAN UTAMA/ MAIN EMPLOYMENT STATUS *)							JUMLAH TOTAL			
	1	2	3	4	5	6	7				
	(1)	(2)	(3)	(4)	(5)	(6)	(7)		(8)	(9)	
15-19	5.885	2.091	100	6.982	3.296	4.503	10.587	33.444			
20-24	14.009	3.057	750	18.340	4.045	4.240	9.435	53.876			
25-29	27.442	7.042	2.757	28.830	3.883	7.647	5.952	83.553			
30-34	29.965	8.285	5.283	33.661	7.654	7.004	4.222	96.074			
35-39	28.384	11.672	5.302	26.198	5.194	7.543	2.181	86.474			
40-44	27.476	15.017	4.280	28.433	4.937	6.334	1.079	87.556			
45-49	20.084	11.147	4.873	19.891	4.034	4.214	628	64.871			
50-54	20.606	15.354	5.770	17.558	3.657	3.466	677	67.088			
55-59	15.213	12.035	4.173	7.822	2.593	2.227	911	44.974			
60+	20.008	18.311	6.015	4.533	2.712	1.673	1.375	54.627			
JUMLAH/TOTAL	209.072	104.011	39.303	192.248	42.005	48.851	37.047	672.537			

CATATAN/NOTE:

- *) 1. BERUSAHA SENDIRI/ OWN ACCOUNT WORKER
 2. BERUSAHA DIBANTU BURUH TIDAK TETAP/BURUH TIDAK DIBAYAR
 EMPLOYER ASSISTED BY TEMPORARY WORKER/UNPAID WORKER
 3. BERUSAHA DIBANTU BURUH TETAP/BURUH DIBAYAR
 EMPLOYER ASSISTED BY PERMANENT WORKER
 4. BURUH/KARYAWAN/PEGAWAI/EMPLOYEE
 5. PEKERJA BEBAS DIPERTANIAN
 CASUAL EMPLOYEE IN AGRICULTURE
 6. PEKERJA BEBAS DINON PERTANIAN
 CASUAL EMPLOYEE NOT IN AGRICULTURE
 7. PEKERJA TAK DIBAYAR/UNPAID WORKER

TABEL 10.5
TABLE

PENDUDUK SULAWESI UTARA BERUMUR 15 TAHUN KE ATAS YANG BEKERJA SELAMA SEMINGGU YANG LALU
MENURUT GOLONGAN UMUR DAN STATUS PEKERJAAN UTAMA
SULAWESI UTARA POPULATION 15 YEARS OF AGE AND OVER WHO WORKED DURING THE PREVIOUS WEEK
BY AGE GROUP AND MAIN EMPLOYMENT STATUS
(AGUSTUS/AUGUST 2009)

PERKOTAAN+PEDESAAN/URBAN+RURAL										PEREMPUAN/FEMALE
GOLONGAN UMUR AGE GROUP	STATUS PEKERJAAN UTAMA/ MAIN EMPLOYMENT STATUS *)							JUMLAH TOTAL		
	1	2	3	4	5	6	7			
(1)	(2)	(3)	(4)	(5)	(6)	(7)	(8)	(9)		
15-19	2.025	811	-	2.610	35	227	2.625	8.333		
20-24	3.234	1.621	-	13.656	212	327	3.167	22.217		
25-29	5.765	1.427	198	12.597	943	611	4.249	25.790		
30-34	8.756	3.619	292	14.464	345	974	6.937	35.387		
35-39	11.933	3.056	177	12.344	406	1.093	6.865	35.874		
40-44	12.182	2.527	823	14.050	870	1.248	7.523	39.223		
45-49	8.693	2.599	438	10.749	651	1.104	7.645	31.879		
50-54	9.298	3.719	453	6.168	834	216	6.548	27.236		
55-59	7.009	2.709	321	4.336	702	323	4.600	20.000		
60+	8.749	3.246	895	1.576	1.000	82	6.149	21.697		
JUMLAH/TOTAL	77.644	25.334	3.597	92.550	5.998	6.205	56.308	267.636		

CATATAN/NOTE:

- *) 1. BERUSAHA SENDIRI/ OWN ACCOUNT WORKER
 2. BERUSAHA DIBANTU BURUH TIDAK TETAP/BURUH TIDAK DIBAYAR
 EMPLOYER ASSISTED BY TEMPORARY WORKER/UNPAID WORKER
 3. BERUSAHA DIBANTU BURUH TETAP/BURUH DIBAYAR
 EMPLOYER ASSISTED BY PERMANENT WORKER
 4. BURUH/KARYAWAN/PEGAWAI/EMPLOYEE
 5. PEKERJA BEBAS DIPERTANIAN
 CASUAL EMPLOYEE IN AGRICULTURE
 6. PEKERJA BEBAS DINON PERTANIAN
 CASUAL EMPLOYEE NOT IN AGRICULTURE
 7. PEKERJA TAK DIBAYAR/UNPAID WORKER

TABEL 11.1
TABLE

PENDUDUK SULAWESI UTARA BERUMUR 15 TAHUN KE ATAS YANG BEKERJA SELAMA SEMINGGU YANG LALU
MENURUT LAPANGAN PEKERJAAN UTAMA DAN PENDIDIKAN TERTINGGI YANG DITAMATKAN
SULAWESI UTARA POPULATION 15 YEARS OF AGE AND OVER WHO WORKED DURING THE PREVIOUS WEEK
BY MAIN INDUSTRY AND EDUCATIONAL ATTAINMENT
(AGUSTUS/AUGUST 2009)

PERKOTAAN+PEDESAAN/URBAN+RURAL							LAKI-LAKI+PEREMPUAN/MALE+FEMALE	
PENDIDIKAN TERTINGGI YANG DITAMATKAN/ EDUCATIONAL ATTAINMENT								
LAPANGAN PEKERJAAN UTAMA/ MAIN INDUSTRY *)	TIDAK/BLM PERNAH SEKOLAH NO SCHOOLING	TIDAK/BLM TAMAT SD DID NOT COMPLETE/ NOT YET COMPLETED PRIMARY SCHOOL	SEKOLAH DASAR PRIMARY SCHOOL	S L T P JUNIOR HIGH SCHOOL	S M T A SENIOR HIGH SCHOOL	DIPLOMA I/II/III AKADEMI/ UNIVERSITAS DIPLOMA I/II/III ACADEMY UNIVERSITY	JUMLAH TOTAL	
(1)	(2)	(3)	(4)	(5)	(6)	(7)	(8)	
1	1.765	94.713	112.572	79.987	52.881	3.677	345.595	
2	-	4.583	4.290	5.457	3.076	895	18.301	
3	166	8.505	13.990	13.650	18.832	2.377	57.520	
4	-	-	416	636	2.614	382	4.048	
5	256	11.325	15.779	21.011	18.205	2.267	68.843	
6	161	19.585	31.405	37.741	73.521	11.019	173.432	
7	183	9.444	15.995	26.736	36.971	3.683	93.012	
8	156	177	637	2.219	9.077	4.280	16.546	
9	313	7.644	12.641	17.666	66.916	57.696	162.876	
JUMLAH/TOTAL	3.000	155.976	207.725	205.103	282.093	86.276	940.173	

CATATAN/NOTE:

- *) 1. PERTANIAN, PERKEBUNAN, KEHUTANAN, PERBURUAN, dan PERIKANAN/AGRICULTURE, FORESTRY, HUNTING, AND FISHERY
2. PERTAMBANGAN dan PENGGALIAN/MINING AND QUARRYING
3. INDUSTRI/INDUSTRY
4. LISTRIK, GAS dan AIR MINUM/ELECTRICITY,GAS AND WATER
5. KONSTRUKSI/CONSTRUCTION
6. PERDAGANGAN, RUMAH MAKAN dan JASA AKOMODASI/TRADE, RESTAURANTS AND ACCOMMODATION SERVICES
7. TRANSPORTASI, PERGUDANGAN, dan KOMUNIKASI/TRANSPORTATION, STORAGE AND COMMUNICATION
8. LEMBAGA KEUANGAN, REAL ESTATE, USAHA PERSEWAAN dan JASA PERUSAHAAN/FINANCING, REAL ESTATE AND BUSINESS SERVICES
9. JASA KEMASYARAKATAN, SOSIAL dan PERORANGAN/COMMUNITY, SOCIAL AND PERSONAL SERVICES

TABEL 11.2
TABLE

PENDUDUK SULAWESI UTARA BERUMUR 15 TAHUN KE ATAS YANG BEKERJA SELAMA SEMINGGU YANG LALU
MENURUT LAPANGAN PEKERJAAN UTAMA DAN PENDIDIKAN TERTINGGI YANG DITAMATKAN
SULAWESI UTARA POPULATION 15 YEARS OF AGE AND OVER WHO WORKED DURING THE PREVIOUS WEEK
BY MAIN INDUSTRY AND EDUCATIONAL ATTAINMENT
(AGUSTUS/AUGUST 2009)

PERKOTAAN/URBAN		LAKI-LAKI+PEREMPUAN/MALE+FEMALE						
PENDIDIKAN TERTINGGI YANG DITAMATKAN/ EDUCATIONAL ATTAINMENT								
LAPANGAN PEKERJAAN UTAMA/ MAIN INDUSTRY *)	TIDAK/BLM PERNAH SEKOLAH NO SCHOOLING	TIDAK/BLM TAMAT SD DID NOT COMPLETE/ NOT YET COMPLETED PRIMARY SCHOOL	SEKOLAH DASAR PRIMARY SCHOOL	S L T P JUNIOR HIGH SCHOOL	S M T A SENIOR HIGH SCHOOL	DIPLOMA I/II/III AKADEMI/ UNIVERSITAS DIPLOMA I/II/III ACADEMY UNIVERSITY	JUMLAH TOTAL	
(1)	(2)	(3)	(4)	(5)	(6)	(7)	(8)	
1	-	11.659	11.214	11.477	9.958	787	45.095	
2	-	542	635	1.926	954	827	4.884	
3	-	2.359	4.211	6.051	11.560	1.758	25.939	
4	-	-	239	103	1.549	382	2.273	
5	-	4.903	6.268	9.867	10.366	2.041	33.445	
6	104	10.806	14.963	17.368	48.075	8.456	99.772	
7	114	5.362	7.944	13.506	21.863	3.286	52.075	
8	156	177	185	820	5.551	3.809	10.698	
9	313	4.452	8.378	10.334	38.590	33.997	96.064	
JUMLAH/TOTAL	687	40.260	54.037	71.452	148.466	55.343	370.245	

CATATAN/NOTE:

- *) 1. PERTANIAN, PERKEBUNAN, KEHUTANAN, PERBURUAN, dan PERIKANAN/AGRICULTURE, FORESTRY, HUNTING, AND FISHERY
2. PERTAMBANGAN dan PENGGALIAN/MINING AND QUARRYING
3. INDUSTRI/INDUSTRY
4. LISTRIK, GAS dan AIR MINUM/ELECTRICITY,GAS AND WATER
5. KONSTRUKSI/CONSTRUCTION
6. PERDAGANGAN, RUMAH MAKAN dan JASA AKOMODASI/TRADE, RESTAURANTS AND ACCOMMODATION SERVICES
7. TRANSPORTASI, PERGUDANGAN, dan KOMUNIKASI/TRANSPORTATION, STORAGE AND COMMUNICATION
8. LEMBAGA KEUANGAN, REAL ESTATE, USAHA PERSEWAAN dan JASA PERUSAHAAN/FINANCING, REAL ASTATE AND BUSINESS SERVICES
9. JASA KEMASYARAKATAN, SOSIAL dan PERORANGAN/COMMUNITY, SOCIAL AND PERSONAL SERVICES

TABLE 11.3
TABLE

PENDUDUK SULAWESI UTARA BERUMUR 15 TAHUN KE ATAS YANG BEKERJA SELAMA SEMINGGU YANG LALU
MENURUT LAPANGAN PEKERJAAN UTAMA DAN PENDIDIKAN TERTINGGI YANG DITAMATKAN
SULAWESI UTARA POPULATION 15 YEARS OF AGE AND OVER WHO WORKED DURING THE PREVIOUS WEEK
BY MAIN INDUSTRY AND EDUCATIONAL ATTAINMENT
(AGUSTUS/AUGUST 2009)

PEDESAAN/RURAL							LAKI-LAKI+PEREMPUAN/MALE+FEMALE	
PENDIDIKAN TERTINGGI YANG DITAMATKAN/ EDUCATIONAL ATTAINMENT								
LAPANGAN PEKERJAAN UTAMA/ MAIN INDUSTRY *)	TIDAK/BLM PERNAH SEKOLAH NO SCHOOLING	TIDAK/BLM TAMAT SD DID NOT COMPLETE/ NOT YET COMPLETED PRIMARY SCHOOL	SEKOLAH DASAR PRIMARY SCHOOL	S L T P JUNIOR HIGH SCHOOL	S M T A SENIOR HIGH SCHOOL	DIPLOMA I/II/III AKADEMI/ UNIVERSITAS DIPLOMA I/II/III ACADEMY UNIVERSITY	JUMLAH TOTAL	
(1)	(2)	(3)	(4)	(5)	(6)	(7)	(8)	
1	1.765	83.054	101.358	68.510	42.923	2.890	300.500	
2	-	4.041	3.655	3.531	2.122	68	13.417	
3	166	6.146	9.779	7.599	7.272	619	31.581	
4	-	-	177	533	1.065	-	1.775	
5	256	6.422	9.511	11.144	7.839	226	35.398	
6	57	8.779	16.442	20.373	25.446	2.563	73.660	
7	69	4.082	8.051	13.230	15.108	397	40.937	
8	-	-	452	1.399	3.526	471	5.848	
9	-	3.192	4.263	7.332	28.326	23.699	66.812	
JUMLAH/TOTAL	2.313	115.716	153.688	133.651	133.627	30.933	569.928	

CATATAN/NOTE:

- *) 1. PERTANIAN, PERKEBUNAN, KEHUTANAN, PERBURUAN, dan PERIKANAN/AGRICULTURE, FORESTRY, HUNTING, AND FISHERY
2. PERTAMBANGAN dan PENGGALIAN/MINING AND QUARRYING
3. INDUSTRI/INDUSTRY
4. LISTRIK, GAS dan AIR MINUM/ELECTRICITY,GAS AND WATER
5. KONSTRUKSI/CONSTRUCTION
6. PERDAGANGAN, RUMAH MAKAN dan JASA AKOMODASI/TRADE, RESTAURANTS AND ACCOMMODATION SERVICES
7. TRANSPORTASI, PERGUDANGAN, dan KOMUNIKASI/TRANSPORTATION, STORAGE AND COMMUNICATION
8. LEMBAGA KEUANGAN, REAL ESTATE, USAHA PERSEWAAN dan JASA PERUSAHAAN/FINANCING, REAL ESTATE AND BUSINESS SERVICES
9. JASA KEMASYARAKATAN, SOSIAL dan PERORANGAN/COMMUNITY, SOCIAL AND PERSONAL SERVICES

TABLE 11.4
TABLE

PENDUDUK SULAWESI UTARA BERUMUR 15 TAHUN KE ATAS YANG BEKERJA SELAMA SEMINGGU YANG LALU
MENURUT LAPANGAN PEKERJAAN UTAMA DAN PENDIDIKAN TERTINGGI YANG DITAMATKAN
SULAWESI UTARA POPULATION 15 YEARS OF AGE AND OVER WHO WORKED DURING THE PREVIOUS WEEK
BY MAIN INDUSTRY AND EDUCATIONAL ATTAINMENT
(AGUSTUS/AUGUST 2009)

PERKOTAAN+PEDESAAN/URBAN+RURAL							LAKI-LAKI/MALE
PENDIDIKAN TERTINGGI YANG DITAMATKAN/ EDUCATIONAL ATTAINMENT							
LAPANGAN PEKERJAAN UTAMA/ MAIN INDUSTRY *)	TIDAK/BLM PERNAH SEKOLAH NO SCHOOLING	TIDAK/BLM TAMAT SD DID NOT COMPLETE/ NOT YET COMPLETED PRIMARY SCHOOL	SEKOLAH DASAR PRIMARY SCHOOL	S L T P JUNIOR HIGH SCHOOL	S M T A SENIOR HIGH SCHOOL	DIPLOMA I/II/III AKADEMI/ UNIVERSITAS DIPLOMA I/II/III ACADEMY UNIVERSITY	JUMLAH TOTAL
(1)	(2)	(3)	(4)	(5)	(6)	(7)	(8)
1	1.343	75.504	91.310	66.674	45.314	2.409	282.554
2	-	4.476	4.037	5.457	3.031	895	17.896
3	166	6.774	10.615	10.178	14.183	1.603	43.519
4	-	-	416	636	2.137	382	3.571
5	256	11.082	15.685	20.954	17.931	1.934	67.842
6	104	6.572	11.458	13.279	32.786	6.624	70.823
7	183	8.861	15.571	26.153	34.098	2.227	87.093
8	-	-	572	1.262	6.193	2.958	10.985
9	-	3.481	6.716	9.393	40.412	28.252	88.254
JUMLAH/TOTAL	2.052	116.750	156.380	153.986	196.085	47.284	672.537

CATATAN/NOTE:

- *) 1. PERTANIAN, PERKEBUNAN, KEHUTANAN, PERBURUAN, dan PERIKANAN/AGRICULTURE, FORESTRY, HUNTING, AND FISHERY
 2. PERTAMBANGAN dan PENGGALIAN/MINING AND QUARRYING
 3. INDUSTRI/INDUSTRY
 4. LISTRIK, GAS dan AIR MINUM/ELECTRICITY,GAS AND WATER
 5. KONSTRUKSI/CONSTRUCTION
 6. PERDAGANGAN, RUMAH MAKAN dan JASA AKOMODASI/TRADE, RESTAURANTS AND ACCOMMODATION SERVICES
 7. TRANSPORTASI, PERGUDANGAN, dan KOMUNIKASI/TRANSPORTATION, STORAGE AND COMMUNICATION
 8. LEMBAGA KEUANGAN, REAL ESTATE, USAHA PERSEWAAN dan JASA PERUSAHAAN/FINANCING, REAL ESTATE AND BUSINESS SERVICES
 9. JASA KEMASYARAKATAN, SOSIAL dan PERORANGAN/COMMUNITY, SOCIAL AND PERSONAL SERVICES

TABLE 11.5
TABLE

PENDUDUK SULAWESI UTARA BERUMUR 15 TAHUN KE ATAS YANG BEKERJA SELAMA SEMINGGU YANG LALU
MENURUT LAPANGAN PEKERJAAN UTAMA DAN PENDIDIKAN TERTINGGI YANG DITAMATKAN
SULAWESI UTARA POPULATION 15 YEARS OF AGE AND OVER WHO WORKED DURING THE PREVIOUS WEEK
BY MAIN INDUSTRY AND EDUCATIONAL ATTAINMENT
(AGUSTUS/AUGUST 2009)

PERKOTAAN+PEDESAAN/URBAN+RURAL							PEREMPUAN/FEMALE
PENDIDIKAN TERTINGGI YANG DITAMATKAN/ EDUCATIONAL ATTAINMENT							
LAPANGAN PEKERJAAN UTAMA/ MAIN INDUSTRY *)	TIDAK/BLM PERNAH SEKOLAH NO SCHOOLING	TIDAK/BLM TAMAT SD DID NOT COMPLETE/ NOT YET COMPLETED PRIMARY SCHOOL	SEKOLAH DASAR PRIMARY SCHOOL	S L T P JUNIOR HIGH SCHOOL	S M T A SENIOR HIGH SCHOOL	DIPLOMA I/II/III AKADEMI/ UNIVERSITAS DIPLOMA I/II/III ACADEMY UNIVERSITY	JUMLAH TOTAL
(1)	(2)	(3)	(4)	(5)	(6)	(7)	(8)
1	422	19.209	21.262	13.313	7.567	1.268	63.041
2	-	107	253	-	45	-	405
3	-	1.731	3.375	3.472	4.649	774	14.001
4	-	-	-	-	477	-	477
5	-	243	94	57	274	333	1.001
6	57	13.013	19.947	24.462	40.735	4.395	102.609
7	-	583	424	583	2.873	1.456	5.919
8	156	177	65	957	2.884	1.322	5.561
9	313	4.163	5.925	8.273	26.504	29.444	74.622
JUMLAH/TOTAL	948	39.226	51.345	51.117	86.008	38.992	267.636

CATATAN/NOTE:

- *) 1. PERTANIAN, PERKEBUNAN, KEHUTANAN, PERBURUAN, dan PERIKANAN/AGRICULTURE, FORESTRY, HUNTING, AND FISHERY
2. PERTAMBANGAN dan PENGGALIAN/MINING AND QUARRYING
3. INDUSTRI/INDUSTRY
4. LISTRIK, GAS dan AIR MINUM/ELECTRICITY,GAS AND WATER
5. KONSTRUKSI/CONSTRUCTION
6. PERDAGANGAN, RUMAH MAKAN dan JASA AKOMODASI/TRADE, RESTAURANTS AND ACCOMMODATION SERVICES
7. TRANSPORTASI, PERGUDANGAN, dan KOMUNIKASI/TRANSPORTATION, STORAGE AND COMMUNICATION
8. LEMBAGA KEUANGAN, REAL ESTATE, USAHA PERSEWAAN dan JASA PERUSAHAAN/FINANCING, REAL ESTATE AND BUSINESS SERVICES
9. JASA KEMASYARAKATAN, SOSIAL dan PERORANGAN/COMMUNITY, SOCIAL AND PERSONAL SERVICES

TABEL 12.1

TABLE

PENDUDUK SULAWESI UTARA BERUMUR 15 TAHUN KE ATAS YANG BEKERJA SELAMA SEMINGGU YANG LALU
MENURUT STATUS PEKERJAAN UTAMA DAN PENDIDIKAN TERTINGGI YANG DITAMATKAN
SULAWESI UTARA POPULATION 15 YEARS OF AGE AND OVER WHO WORKED DURING THE PREVIOUS WEEK
BY MAIN EMPLOYMENT STATUS AND EDUCATIONAL ATTAINMENT
(AGUSTUS/AUGUST 2009)

STATUS PEKERJAAN UTAMA MAIN EMPLOYMENT STATUS	PENDIDIKAN TERTINGGI YANG DITAMATKAN/ EDUCATIONAL ATTAINMENT						JUMLAH TOTAL	
	TIDAK/BLM PERNAH SEKOLAH NO SCHOOLING	TIDAK/BLM TAMAT SD DID NOT COMPLETE/ NOT YET COMPLETED PRIMARY SCHOOL	SEKOLAH DASAR PRIMARY SCHOOL	S L T P JUNIOR HIGH SCHOOL	S M T A SENIOR HIGH SCHOOL	DIPLOMA I/II/III AKADEMI/ UNIVERSITAS DIPLOMA I/II/III ACADEMY/ UNIVERSITY		
	(1)	(2)	(3)	(4)	(5)	(6)	(7)	(8)
BERUSAHA SENDIRI OWN ACCOUNT WORKER		1.029	52.317	73.012	67.667	82.002	10.689	286.716
BERUSAHA DIBANTU BRH TAK TETAP/BURUH TAK DIBYR/EMPLOYER ASSISTED BY TEMPORARY WORKER/UNPAID WORKER		835	29.917	35.149	30.974	29.454	3.016	129.345
BERUSAHA DIBANTU BRH TETAP/BURUH DIBAYAR EMPLOYER ASSISTED BY PERMANENT WORKER		-	7.070	10.952	9.695	12.393	2.790	42.900
BURUH/KARYAWAN PEGAWAI/EMPLOYEE		358	19.849	30.855	46.737	119.795	67.204	284.798
PEKERJA BEBAS DI PERTANIAN CASUAL EMPLOYEE IN AGRICULTURE		105	18.115	15.094	9.175	5.514	-	48.003
PEKERJA BEBAS DI NON PERTANIAN CASUAL EMPLOYEE NOT IN AGRICULTURE		399	11.036	14.871	16.266	11.970	514	55.056
PEKERJA TAK DIBAYAR UNPAID WORKER		274	17.672	27.792	24.589	20.965	2.063	93.355
JUMLAH/TOTAL		3.000	155.976	207.725	205.103	282.093	86.276	940.173

TABEL 12.2

TABLE

PENDUDUK SULAWESI UTARA BERUMUR 15 TAHUN KE ATAS YANG BEKERJA SELAMA SEMINGGU YANG LALU
MENURUT STATUS PEKERJAAN UTAMA DAN PENDIDIKAN TERTINGGI YANG DITAMATKAN
SULAWESI UTARA POPULATION 15 YEARS OF AGE AND OVER WHO WORKED DURING THE PREVIOUS WEEK
BY MAIN EMPLOYMENT STATUS AND EDUCATIONAL ATTAINMENT
(AGUSTUS/AUGUST 2009)

PERKOTAAN/URBAN							LAKI-LAKI+PEREMPUAN/MALE+FEMALE	
PENDIDIKAN TERTINGGI YANG DITAMATKAN/ EDUCATIONAL ATTAINMENT								
STATUS PEKERJAAN UTAMA MAIN EMPLOYMENT STATUS	TIDAK/BLM PERNAH SEKOLAH NO SCHOOLING	TIDAK/BLM TAMAT SD DID NOT COMPLETE/ NOT YET COMPLETED PRIMARY SCHOOL	SEKOLAH DASAR PRIMARY SCHOOL	S L T P JUNIOR HIGH SCHOOL	S M T A SENIOR HIGH SCHOOL	DIPLOMA I/II/III AKADEMI/ UNIVERSITAS DIPLOMA I/II/III ACADEMY/ UNIVERSITY	JUMLAH TOTAL	
(1)	(2)	(3)	(4)	(5)	(6)	(7)	(8)	
BERUSAHA SENDIRI OWN ACCOUNT WORKER	288	16.227	21.584	24.765	44.514	8.195	115.573	
BERUSAHA DIBANTU BRH TAK TETAP/BURUH TAK DIBYR/EMPLOYER ASSISTED BY TEMPORARY WORKER/UNPAID WORKER	-	5.364	5.760	6.183	9.139	1.876	28.322	
BERUSAHA DIBANTU BRH TETAP/BURUH DIBAYAR EMPLOYER ASSISTED BY PERMANENT WORKER	-	733	1.458	2.202	6.127	1.792	12.312	
BURUH/KARYAWAN PEGAWAI/EMPLOYEE	-	10.505	15.685	26.123	73.656	41.869	167.838	
PEKERJA BEBAS DI PERTANIAN CASUAL EMPLOYEE IN AGRICULTURE	-	1.747	1.383	1.197	1.179	-	5.506	
PEKERJA BEBAS DI NON PERTANIAN CASUAL EMPLOYEE NOT IN AGRICULTURE	399	3.489	5.357	6.330	5.665	271	21.511	
PEKERJA TAK DIBAYAR UNPAID WORKER	-	2.195	2.810	4.652	8.186	1.340	19.183	
JUMLAH/TOTAL	687	40.260	54.037	71.452	148.466	55.343	370.245	

TABEL 12.3

TABLE

PENDUDUK SULAWESI UTARA BERUMUR 15 TAHUN KE ATAS YANG BEKERJA SELAMA SEMINGGU YANG LALU
MENURUT STATUS PEKERJAAN UTAMA DAN PENDIDIKAN TERTINGGI YANG DITAMATKAN
SULAWESI UTARA POPULATION 15 YEARS OF AGE AND OVER WHO WORKED DURING THE PREVIOUS WEEK
BY MAIN EMPLOYMENT STATUS AND EDUCATIONAL ATTAINMENT
(AGUSTUS/AUGUST 2009)

PEDESAAN/RURAL							LAKI-LAKI+PEREMPUAN/MALE+FEMALE
PENDIDIKAN TERTINGGI YANG DITAMATKAN/ EDUCATIONAL ATTAINMENT							
STATUS PEKERJAAN UTAMA MAIN EMPLOYMENT STATUS	TIDAK/BLM PERNAH SEKOLAH NO SCHOOLING	TIDAK/BLM TAMAT SD DID NOT COMPLETE/ NOT YET COMPLETED PRIMARY SCHOOL	SEKOLAH DASAR PRIMARY SCHOOL	S L T P JUNIOR HIGH SCHOOL	S M T A SENIOR HIGH SCHOOL	DIPLOMA I/II/III AKADEMI/ UNIVERSITAS DIPLOMA I/II/III ACADEMY/ UNIVERSITY	JUMLAH TOTAL
(1)	(2)	(3)	(4)	(5)	(6)	(7)	(8)
BERUSAHA SENDIRI OWN ACCOUNT WORKER	741	36.090	51.423	42.902	37.488	2.494	171.143
BERUSAHA DIBANTU BRH TAK TETAP/BURUH TAK DIBYR/EMPLOYER ASSISTED BY TEMPORARY WORKER/UNPAID WORKER	835	24.553	29.389	24.791	20.315	1.140	101.023
BERUSAHA DIBANTU BRH TETAP/BURUH DIBAYAR EMPLOYER ASSISTED BY PERMANENT WORKER	-	6.337	9.494	7.493	6.266	998	30.588
BURUH/KARYAWAN PEGAWAI/EMPLOYEE	358	9.344	15.170	20.614	46.139	25.335	116.960
PEKERJA BEBAS DI PERTANIAN CASUAL EMPLOYEE IN AGRICULTURE	105	16.368	13.711	7.978	4.335	-	42.497
PEKERJA BEBAS DI NON PERTANIAN CASUAL EMPLOYEE NOT IN AGRICULTURE	-	7.547	9.514	9.936	6.305	243	33.545
PEKERJA TAK DIBAYAR UNPAID WORKER	274	15.477	24.982	19.937	12.779	723	74.172
JUMLAH/TOTAL	2.313	115.716	153.688	133.651	133.627	30.933	569.928

TABEL 12.4

TABLE

PENDUDUK SULAWESI UTARA BERUMUR 15 TAHUN KE ATAS YANG BEKERJA SELAMA SEMINGGU YANG LALU
MENURUT STATUS PEKERJAAN UTAMA DAN PENDIDIKAN TERTINGGI YANG DITAMATKAN
SULAWESI UTARA POPULATION 15 YEARS OF AGE AND OVER WHO WORKED DURING THE PREVIOUS WEEK
BY MAIN EMPLOYMENT STATUS AND EDUCATIONAL ATTAINMENT
(AGUSTUS/AUGUST 2009)

PERKOTAAN+PEDESAAN/URBAN+RURAL							LAKI-LAKI/MALE	
STATUS PEKERJAAN UTAMA MAIN EMPLOYMENT STATUS	PENDIDIKAN TERTINGGI YANG DITAMATKAN/ EDUCATIONAL ATTAINMENT						JUMLAH TOTAL	
	TIDAK/BLM PERNAH SEKOLAH NO SCHOOLING	TIDAK/BLM TAMAT SD DID NOT COMPLETE/ NOT YET COMPLETED PRIMARY SCHOOL	SEKOLAH DASAR PRIMARY SCHOOL	S L T P JUNIOR HIGH SCHOOL	S M T A SENIOR HIGH SCHOOL	DIPLOMA I/II/III AKADEMI/ UNIVERSITAS DIPLOMA I/II/III ACADEMY/ UNIVERSITY		
	(1)	(2)	(3)	(4)	(5)	(6)	(7)	(8)
BERUSAHA SENDIRI OWN ACCOUNT WORKER	785	37.945	54.333	49.863	59.250	6.891	209.072	
BERUSAHA DIBANTU BRH TAK TETAP/BURUH TAK DIBYR/EMPLOYER ASSISTED BY TEMPORARY WORKER/UNPAID WORKER	775	25.866	29.843	23.726	21.915	1.886	104.011	
BERUSAHA DIBANTU BRH TETAP/BURUH DIBAYAR EMPLOYER ASSISTED BY PERMANENT WORKER	-	6.442	9.927	9.011	11.179	2.744	39.303	
BURUH/KARYAWAN PEGAWAI/EMPLOYEE	301	17.039	25.592	36.943	77.527	34.846	192.248	
PEKERJA BEBAS DI PERTANIAN CASUAL EMPLOYEE IN AGRICULTURE	105	14.870	13.168	8.773	5.089	-	42.005	
PEKERJA BEBAS DI NON PERTANIAN CASUAL EMPLOYEE NOT IN AGRICULTURE	86	9.353	12.881	14.794	11.466	271	48.851	
PEKERJA TAK DIBAYAR UNPAID WORKER	-	5.235	10.631	10.876	9.659	646	37.047	
JUMLAH/TOTAL	2.052	116.750	156.380	153.986	196.085	47.284	672.537	

TABEL 12.5

TABLE

PENDUDUK SULAWESI UTARA BERUMUR 15 TAHUN KE ATAS YANG BEKERJA SELAMA SEMINGGU YANG LALU
MENURUT STATUS PEKERJAAN UTAMA DAN PENDIDIKAN TERTINGGI YANG DITAMATKAN
SULAWESI UTARA POPULATION 15 YEARS OF AGE AND OVER WHO WORKED DURING THE PREVIOUS WEEK
BY MAIN EMPLOYMENT STATUS AND EDUCATIONAL ATTAINMENT
(AGUSTUS/AUGUST 2009)

STATUS PEKERJAAN UTAMA MAIN EMPLOYMENT STATUS	PENDIDIKAN TERTINGGI YANG DITAMATKAN/ EDUCATIONAL ATTAINMENT						JUMLAH TOTAL
	TIDAK/BLM PERNAH SEKOLAH NO SCHOOLING	TIDAK/BLM TAMAT SD DID NOT COMPLETE/ NOT YET COMPLETED PRIMARY SCHOOL	SEKOLAH DASAR PRIMARY SCHOOL	S L T P JUNIOR HIGH SCHOOL	S M T A SENIOR HIGH SCHOOL	DIPLOMA I/II/III AKADEMI/ UNIVERSITAS DIPLOMA I/II/III ACADEMY/ UNIVERSITY	
(1)	(2)	(3)	(4)	(5)	(6)	(7)	(8)
BERUSAHA SENDIRI OWN ACCOUNT WORKER	244	14.372	18.674	17.804	22.752	3.798	77.644
BERUSAHA DIBANTU BRH TAK TETAP/BURUH TAK DIBYR/EMPLOYER ASSISTED BY TEMPORARY WORKER/UNPAID WORKER	60	4.051	5.306	7.248	7.539	1.130	25.334
BERUSAHA DIBANTU BRH TETAP/BURUH DIBAYAR EMPLOYER ASSISTED BY PERMANENT WORKER	-	628	1.025	684	1.214	46	3.597
BURUH/KARYAWAN PEGAWAI/EMPLOYEE	57	2.810	5.263	9.794	42.268	32.358	92.550
PEKERJA BEBAS DI PERTANIAN CASUAL EMPLOYEE IN AGRICULTURE	-	3.245	1.926	402	425	-	5.998
PEKERJA BEBAS DI NON PERTANIAN CASUAL EMPLOYEE NOT IN AGRICULTURE	313	1.683	1.990	1.472	504	243	6.205
PEKERJA TAK DIBAYAR UNPAID WORKER	274	12.437	17.161	13.713	11.306	1.417	56.308
JUMLAH/TOTAL	948	39.226	51.345	51.117	86.008	38.992	267.636

TABEL 13.1
TABLE

PENDUDUK SULAWESI UTARA BERUMUR 15 TAHUN KE ATAS YANG BEKERJA SELAMA SEMINGGU YANG LALU MENURUT
PENDIDIKAN TERTINGGI YANG DITAMATKAN DAN JUMLAH JAM KERJA SELURUHNYA
SULAWESI UTARA POPULATION 15 YEARS OF AGE AND OVER WHO WORKED DURING THE PREVIOUS WEEK BY
EDUCATIONAL ATTAINMENT AND TOTAL WORKING HOURS
(AGUSTUS/AUGUST 2009)

PERKOTAAN+PEDESAAN/URBAN+RURAL		LAKI-LAKI+PEREMPUAN/MALE+FEMALE					
PENDIDIKAN TERTINGGI YANG DITAMATKAN EDUCATIONAL ATTAINMENT *)	JUMLAH JAM KERJA SELURUHNYA/ TOTAL WORKING HOURS						JUMLAH ***) TOTAL
	(1)	(2)	(3)	(4)	(5)	(6)	
0 **)							
		0 **)	1-14	15-34	1-34	35+	
0	169	166	1.266	1.432	1.399	3.000	
1	4.721	6.984	44.060	51.044	100.211	155.976	
2	6.301	9.787	54.020	63.807	137.617	207.725	
3	6.376	7.627	42.222	49.849	148.878	205.103	
4	6.694	5.929	46.891	52.820	222.579	282.093	
5	786	2.423	16.311	18.734	66.756	86.276	
JUMLAH/TOTAL	25.047	32.916	204.770	237.686	677.440	940.173	

CATATAN/ NOTE:

*) 0. TIDAK/ BELUM PERNAH SEKOLAH/ NO SCHOOLING

1. TIDAK/BELUM TAMAT SD/ DID NOT COMPLETE/ NOT YET COMPLETED PRIMARY SCHOOL
2. SEKOLAH DASAR/ PRIMARY SCHOOL
3. S L T P/ JUNIOR HIGH SCHOOL
4. S M T A/ SENIOR HIGH SCHOOL
5. DIPLOMA I/II/III/AKADEMI/UNIVERSITAS/ DIPLOMA I/II/III/ACADEMY/UNIVERSITY

***) SEMENTARA TIDAK BEKERJA/ TEMPORARILY NOT WORKING

***) JUMLAH/TOTAL = KOLOM/COLUMN { (2) + (5) + (6) }

TABEL 13.2
TABLE

PENDUDUK SULAWESI UTARA BERUMUR 15 TAHUN KE ATAS YANG BEKERJA SELAMA SEMINGGU YANG LALU MENURUT
PENDIDIKAN TERTINGGI YANG DITAMATKAN DAN JUMLAH JAM KERJA SELURUHNYA
SULAWESI UTARA POPULATION 15 YEARS OF AGE AND OVER WHO WORKED DURING THE PREVIOUS WEEK BY
EDUCATIONAL ATTAINMENT AND TOTAL WORKING HOURS
(AGUSTUS/AUGUST 2009)

PERKOTAAN/URBAN		LAKI-LAKI+PEREMPUAN/MALE+FEMALE					
PENDIDIKAN TERTINGGI YANG DITAMATKAN EDUCATIONAL ATTAINMENT *)	JUMLAH JAM KERJA SELURUHNYA/ TOTAL WORKING HOURS						JUMLAH ***) TOTAL
	(1)	(2)	(3)	(4)	(5)	(6)	
0	-	106	293	399	288	687	
1	2.181	1.865	8.901	10.766	27.313	40.260	
2	2.640	2.591	10.135	12.727	38.670	54.037	
3	2.047	1.551	10.290	11.841	57.564	71.452	
4	4.305	1.795	17.024	18.819	125.342	148.466	
5	629	1.185	7.684	8.869	45.845	55.343	
JUMLAH/TOTAL	11.802	9.093	54.328	63.421	295.022	370.245	

CATATAN/ NOTE:

*) 0. TIDAK/ BELUM PERNAH SEKOLAH/ NO SCHOOLING

1. TIDAK/BELUM TAMAT SD/ DID NOT COMPLETE/ NOT YET COMPLETED PRIMARY SCHOOL
2. SEKOLAH DASAR/ PRIMARY SCHOOL
3. S L T P/ JUNIOR HIGH SCHOOL
4. S M T A/ SENIOR HIGH SCHOOL
5. DIPLOMA I/II/III/AKADEMI/UNIVERSITAS/ DIPLOMA I/II/III/ACADEMY/UNIVERSITY

***) SEMENTARA TIDAK BEKERJA/ TEMPORARILY NOT WORKING

***) JUMLAH/TOTAL = KOLOM/COLUMN { (2) + (5) + (6) }

TABEL 13.3
TABLE

PENDUDUK SULAWESI UTARA BERUMUR 15 TAHUN KE ATAS YANG BEKERJA SELAMA SEMINGGU YANG LALU MENURUT
PENDIDIKAN TERTINGGI YANG DITAMATKAN DAN JUMLAH JAM KERJA SELURUHNYA
SULAWESI UTARA POPULATION 15 YEARS OF AGE AND OVER WHO WORKED DURING THE PREVIOUS WEEK BY
EDUCATIONAL ATTAINMENT AND TOTAL WORKING HOURS
(AGUSTUS/AUGUST 2009)

PEDESAAN/RURAL		LAKI-LAKI+PEREMPUAN/MALE+FEMALE					
PENDIDIKAN TERTINGGI YANG DITAMATKAN EDUCATIONAL ATTAINMENT *)	JUMLAH JAM KERJA SELURUHNYA/ TOTAL WORKING HOURS						JUMLAH ***) TOTAL
	(1)	(2)	(3)	(4)	(5)	(6)	
0	169	60	973	1.033	1.111	2.313	
1	2.540	5.119	35.159	40.278	72.898	115.716	
2	3.661	7.196	43.884	51.080	98.947	153.688	
3	4.329	6.076	31.932	38.008	91.314	133.651	
4	2.389	4.134	29.867	34.001	97.237	133.627	
5	157	1.238	8.627	9.865	20.911	30.933	
JUMLAH/TOTAL	13.245	23.823	150.442	174.265	382.418	569.928	

CATATAN/ NOTE:

*) 0. TIDAK/ BELUM PERNAH SEKOLAH/ NO SCHOOLING

1. TIDAK/BELUM TAMAT SD/ DID NOT COMPLETE/ NOT YET COMPLETED PRIMARY SCHOOL
2. SEKOLAH DASAR/ PRIMARY SCHOOL
3. S L T P/ JUNIOR HIGH SCHOOL
4. S M T A/ SENIOR HIGH SCHOOL
5. DIPLOMA I/II/III/AKADEMI/UNIVERSITAS/ DIPLOMA I/II/III/ACADEMY/UNIVERSITY

***) SEMENTARA TIDAK BEKERJA/ TEMPORARILY NOT WORKING

***) JUMLAH/TOTAL = KOLOM/COLUMN { (2) + (5) + (6) }

TABEL 13.4
TABLE

PENDUDUK SULAWESI UTARA BERUMUR 15 TAHUN KE ATAS YANG BEKERJA SELAMA SEMINGGU YANG LALU MENURUT
PENDIDIKAN TERTINGGI YANG DITAMATKAN DAN JUMLAH JAM KERJA SELURUHNYA
SULAWESI UTARA POPULATION 15 YEARS OF AGE AND OVER WHO WORKED DURING THE PREVIOUS WEEK BY
EDUCATIONAL ATTAINMENT AND TOTAL WORKING HOURS
(AGUSTUS/AUGUST 2009)

PERKOTAAN+PEDESAAN/URBAN+RURAL							LAKI-LAKI/MALE
PENDIDIKAN TERTINGGI YANG DITAMATKAN EDUCATIONAL ATTAINMENT *)	JUMLAH JAM KERJA SELURUHNYA/ TOTAL WORKING HOURS						JUMLAH ***) TOTAL
	0 **)	1-14	15-34	1-34	35+		
	(1)	(2)	(3)	(4)	(5)	(6)	
0	169	-	807	807	1.076	2.052	
1	3.946	2.438	29.152	31.590	81.214	116.750	
2	4.891	3.859	35.373	39.232	112.257	156.380	
3	4.571	2.555	27.607	30.162	119.253	153.986	
4	4.769	2.834	29.164	31.998	159.318	196.085	
5	684	1.328	7.193	8.521	38.079	47.284	
JUMLAH/TOTAL	19.030	13.014	129.296	142.310	511.197	672.537	

CATATAN/ NOTE:

*) 0. TIDAK/ BELUM PERNAH SEKOLAH/ NO SCHOOLING

1. TIDAK/BELUM TAMAT SD/ DID NOT COMPLETE/ NOT YET COMPLETED PRIMARY SCHOOL
2. SEKOLAH DASAR/ PRIMARY SCHOOL
3. S L T P/ JUNIOR HIGH SCHOOL
4. S M T A/ SENIOR HIGH SCHOOL
5. DIPLOMA I/II/III/AKADEMI/UNIVERSITAS/ DIPLOMA I/II/III/ACADEMY/UNIVERSITY

***) SEMENTARA TIDAK BEKERJA/ TEMPORARILY NOT WORKING

***) JUMLAH/TOTAL = KOLOM/COLUMN { (2) + (5) + (6) }

TABEL 13.5
TABLE

PENDUDUK SULAWESI UTARA BERUMUR 15 TAHUN KE ATAS YANG BEKERJA SELAMA SEMINGGU YANG LALU MENURUT
PENDIDIKAN TERTINGGI YANG DITAMATKAN DAN JUMLAH JAM KERJA SELURUHNYA
SULAWESI UTARA POPULATION 15 YEARS OF AGE AND OVER WHO WORKED DURING THE PREVIOUS WEEK BY
EDUCATIONAL ATTAINMENT AND TOTAL WORKING HOURS
(AGUSTUS/AUGUST 2009)

PERKOTAAN+PEDESAAN/URBAN+RURAL							PEREMPUAN//MALE
PENDIDIKAN TERTINGGI YANG DITAMATKAN EDUCATIONAL ATTAINMENT *)	JUMLAH JAM KERJA SELURUHNYA/ TOTAL WORKING HOURS						JUMLAH ***) TOTAL
	0 **)	1-14	15-34	1-34	35+		
	(1)	(2)	(3)	(4)	(5)	(6)	
0	-	166	459	625	323	948	
1	775	4.546	14.908	19.454	18.997	39.226	
2	1.410	5.928	18.647	24.575	25.360	51.345	
3	1.805	5.072	14.615	19.687	29.625	51.117	
4	1.925	3.095	17.727	20.822	63.261	86.008	
5	102	1.095	9.118	10.213	28.677	38.992	
JUMLAH/TOTAL	6.017	19.902	75.474	95.376	166.243	267.636	

CATATAN/ NOTE:

*) 0. TIDAK/ BELUM PERNAH SEKOLAH/ NO SCHOOLING

1. TIDAK/BELUM TAMAT SD/ DID NOT COMPLETE/ NOT YET COMPLETED PRIMARY SCHOOL
2. SEKOLAH DASAR/ PRIMARY SCHOOL
3. S L T P/ JUNIOR HIGH SCHOOL
4. S M T A/ SENIOR HIGH SCHOOL
5. DIPLOMA I/II/III/AKADEMI/UNIVERSITAS/ DIPLOMA I/II/III/ACADEMY/UNIVERSITY

***) SEMENTARA TIDAK BEKERJA/ TEMPORARILY NOT WORKING

***) JUMLAH/TOTAL = KOLOM/COLUMN { (2) + (5) + (6) }

TABLE 14.1
TABLE

PENDUDUK SULAWESI UTARA BERUMUR 15 TAHUN KE ATAS YANG BEKERJA SELAMA SEMINGGU YANG LALU
MENURUT JUMLAH JAM KERJA SELURUHNYA DAN LAPANGAN PEKERJAAN UTAMA
SULAWESI UTARA POPULATION 15 YEARS OF AGE AND OVER WHO WORKED DURING THE PREVIOUS WEEK
BY TOTAL WORKING HOURS AND MAIN INDUSTRY
(AGUSTUS/AUGUST 2009)

PERKOTAAN+PEDESAAN/URBAN+RURAL										LAKI-LAKI+PEREMPUAN/MALE+FEMALE
JUMLAH JAM KERJA SELURUHNYA TOTAL WORKING HOURS	LAPANGAN PEKERJAAN UTAMA/MAIN INDUSTRY *)									JUMLAH TOTAL
	1	2	3	4	5	6	7	8	9	
(1)	(2)	(3)	(4)	(5)	(6)	(7)	(8)	(9)	(10)	(11)
0 **)	11.315	633	1.371	104	1.984	3.756	1.998	498	3.388	25.047
1-14	15.029	141	1.486	104	390	6.250	1.410	294	7.812	32.916
15-34	111.291	1.533	8.910	649	8.936	29.001	10.391	1.540	32.519	204.770
1-34	126.320	1.674	10.396	753	9.326	35.251	11.801	1.834	40.331	237.686
35+	207.960	15.994	45.753	3.191	57.533	134.425	79.213	14.214	119.157	677.440
JUMLAH/TOTAL ***)	345.595	18.301	57.520	4.048	68.843	173.432	93.012	16.546	162.876	940.173

CATATAN/NOTE:

- *) 1. PERTANIAN, PERKEBUNAN, KEHUTANAN, PERBURUAN, dan PERIKANAN/AGRICULTURE, FORESTRY, HUNTING, AND FISHERY
 2. PERTAMBANGAN dan PENGGALIAN/MINING AND QUARRYING
 3. INDUSTRI/INDUSTRY
 4. LISTRIK, GAS dan AIR MINUM/ELECTRICITY,GAS AND WATER
 5. KONSTRUKSI/CONSTRUCTION
 6. PERDAGANGAN, RUMAH MAKAN dan JASA AKOMODASI/TRADE, RESTAURANTS AND ACCOMMODATION SERVICES
 7. TRANSPORTASI, PERGUDANGAN, dan KOMUNIKASI/TRANSPORTATION, STORAGE AND COMMUNICATION
 8. LEMBAGA KEUANGAN, REAL ESTATE, USAHA PERSEWAAN dan JASA PERUSAHAAN/FINANCING, REAL ASTATE AND BUSINESS SERVICES
 9. JASA KEMASYARAKATAN, SOSIAL dan PERORANGAN/COMMUNITY, SOCIAL AND PERSONAL SERVICES

***) SEMENTARA TIDAK BEKERJA/TEMPORARILY NOT WORKING

) JUMLAH/TOTAL = BARIS/ROW { 0 + (1 - 34) + (35+) }

TABLE 14.2
TABLE

PENDUDUK SULAWESI UTARA BERUMUR 15 TAHUN KE ATAS YANG BEKERJA SELAMA SEMINGGU YANG LALU
MENURUT JUMLAH JAM KERJA SELURUHNYA DAN LAPANGAN PEKERJAAN UTAMA
SULAWESI UTARA POPULATION 15 YEARS OF AGE AND OVER WHO WORKED DURING THE PREVIOUS WEEK
BY TOTAL WORKING HOURS AND MAIN INDUSTRY
(AGUSTUS/AUGUST 2009)

PERKOTAAN/URBAN											LAKI-LAKI+PEREMPUAN/MALE+FEMALE
JUMLAH JAM KERJA SELURUHNYA TOTAL WORKING HOURS	LAPANGAN PEKERJAAN UTAMA/MAIN INDUSTRY *)									JUMLAH TOTAL	
	1	2	3	4	5	6	7	8	9		
(1)	(2)	(3)	(4)	(5)	(6)	(7)	(8)	(9)	(10)	(11)	
0 **)	3.201	296	777	104	1.369	2.245	1.218	216	2.376	11.802	
1-14	1.407	-	721	104	120	2.811	849	235	2.846	9.093	
15-34	11.532	-	2.841	329	4.664	14.764	4.713	812	14.673	54.328	
1-34	12.939	-	3.562	433	4.784	17.575	5.562	1.047	17.519	63.421	
35+	28.955	4.588	21.600	1.736	27.292	79.952	45.295	9.435	76.169	295.022	
JUMLAH/TOTAL ***)	45.095	4.884	25.939	2.273	33.445	99.772	52.075	10.698	96.064	370.245	

CATATAN/NOTE:

- *) 1. PERTANIAN, PERKEBUNAN, KEHUTANAN, PERBURUAN, dan PERIKANAN/AGRICULTURE, FORESTRY, HUNTING, AND FISHERY
 2. PERTAMBANGAN dan PENGGALIAN/MINING AND QUARRYING
 3. INDUSTRI/INDUSTRY
 4. LISTRIK, GAS dan AIR MINUM/ELECTRICITY,GAS AND WATER
 5. KONSTRUKSI/CONSTRUCTION
 6. PERDAGANGAN, RUMAH MAKAN dan JASA AKOMODASI/TRADE, RESTAURANTS AND ACCOMMODATION SERVICES
 7. TRANSPORTASI, PERGUDANGAN, dan KOMUNIKASI/TRANSPORTATION, STORAGE AND COMMUNICATION
 8. LEMBAGA KEUANGAN, REAL ESTATE, USAHA PERSEWAAN dan JASA PERUSAHAAN/FINANCING, REAL ASTATE AND BUSINESS SERVICES
 9. JASA KEMASYARAKATAN, SOSIAL dan PERORANGAN/COMMUNITY, SOCIAL AND PERSONAL SERVICES

***) SEMENTARA TIDAK BEKERJA/TEMPORARILY NOT WORKING

) JUMLAH/TOTAL = BARIS/ROW { 0 + (1 - 34) + (35+) }

TABLE 14.3

TABLE

PENDUDUK SULAWESI UTARA BERUMUR 15 TAHUN KE ATAS YANG BEKERJA SELAMA SEMINGGU YANG LALU
MENURUT JUMLAH JAM KERJA SELURUHNYA DAN LAPANGAN PEKERJAAN UTAMA
SULAWESI UTARA POPULATION 15 YEARS OF AGE AND OVER WHO WORKED DURING THE PREVIOUS WEEK
BY TOTAL WORKING HOURS AND MAIN INDUSTRY
(AGUSTUS/AUGUST 2009)

PEDESAAN/RURAL	LAKI-LAKI+PEREMPUAN/MALE+FEMALE									
	LAPANGAN PEKERJAAN UTAMA/MAIN INDUSTRY *)									
JUMLAH JAM KERJA SELURUHNYA TOTAL WORKING HOURS	1	2	3	4	5	6	7	8	9	JUMLAH TOTAL
(1)	(2)	(3)	(4)	(5)	(6)	(7)	(8)	(9)	(10)	(11)
0 **)	8.114	337	594	-	615	1.511	780	282	1.012	13.245
1-14	13.622	141	765	-	270	3.439	561	59	4.966	23.823
15-34	99.759	1.533	6.069	320	4.272	14.237	5.678	728	17.846	150.442
1-34	113.381	1.674	6.834	320	4.542	17.676	6.239	787	22.812	174.265
35+	179.005	11.406	24.153	1.455	30.241	54.473	33.918	4.779	42.988	382.418
JUMLAH/TOTAL ***)	300.500	13.417	31.581	1.775	35.398	73.660	40.937	5.848	66.812	569.928

CATATAN/NOTE:

- *) 1. PERTANIAN, PERKEBUNAN, KEHUTANAN, PERBURUAN, dan PERIKANAN/AGRICULTURE, FORESTRY, HUNTING, AND FISHERY
 2. PERTAMBANGAN dan PENGGALIAN/MINING AND QUARRYING
 3. INDUSTRI/INDUSTRY
 4. LISTRIK, GAS dan AIR MINUM/ELECTRICITY,GAS AND WATER
 5. KONSTRUKSI/CONSTRUCTION
 6. PERDAGANGAN, RUMAH MAKAN dan JASA AKOMODASI/TRADE, RESTAURANTS AND ACCOMMODATION SERVICES
 7. TRANSPORTASI, PERGUDANGAN, dan KOMUNIKASI/TRANSPORTATION, STORAGE AND COMMUNICATION
 8. LEMBAGA KEUANGAN, REAL ESTATE, USAHA PERSEWAAN dan JASA PERUSAHAAN/FINANCING, REAL ASTATE AND BUSINESS SERVICES
 9. JASA KEMASYARAKATAN, SOSIAL dan PERORANGAN/COMMUNITY, SOCIAL AND PERSONAL SERVICES

**) SEMENTARA TIDAK BEKERJA/TEMPORARILY NOT WORKING

) JUMLAH/TOTAL = BARIS/ROW { 0 + (1 - 34) + (35+) }

TABLE 14.4

TABLE

PENDUDUK SULAWESI UTARA BERUMUR 15 TAHUN KE ATAS YANG BEKERJA SELAMA SEMINGGU YANG LALU
MENURUT JUMLAH JAM KERJA SELURUHNYA DAN LAPANGAN PEKERJAAN UTAMA
SULAWESI UTARA POPULATION 15 YEARS OF AGE AND OVER WHO WORKED DURING THE PREVIOUS WEEK
BY TOTAL WORKING HOURS AND MAIN INDUSTRY
(AGUSTUS/AUGUST 2009)

PERKOTAAN+PEDESAAN/URBAN+RURAL

LAKI-LAKI/MALE

JUMLAH JAM KERJA SELURUHNYA TOTAL WORKING HOURS	LAPANGAN PEKERJAAN UTAMA/MAIN INDUSTRY *)									JUMLAH TOTAL
	1	2	3	4	5	6	7	8	9	
(1)	(2)	(3)	(4)	(5)	(6)	(7)	(8)	(9)	(10)	(11)
0 **)	9.478	633	1.279	104	1.828	1.308	1.998	374	2.028	19.030
1-14	7.192	141	434	104	390	984	1.164	59	2.546	13.014
15-34	80.056	1.371	5.426	649	8.936	8.669	9.429	942	13.818	129.296
1-34	87.248	1.512	5.860	753	9.326	9.653	10.593	1.001	16.364	142.310
35+	185.828	15.751	36.380	2.714	56.688	59.862	74.502	9.610	69.862	511.197
JUMLAH/TOTAL ***)	282.554	17.896	43.519	3.571	67.842	70.823	87.093	10.985	88.254	672.537

CATATAN/NOTE:

- *) 1. PERTANIAN, PERKEBUNAN, KEHUTANAN, PERBURUAN, dan PERIKANAN/AGRICULTURE, FORESTRY, HUNTING, AND FISHERY
 2. PERTAMBANGAN dan PENGGALIAN/MINING AND QUARRYING
 3. INDUSTRI/INDUSTRY
 4. LISTRIK, GAS dan AIR MINUM/ELECTRICITY,GAS AND WATER
 5. KONSTRUKSI/CONSTRUCTION
 6. PERDAGANGAN, RUMAH MAKAN dan JASA AKOMODASI/TRADE, RESTAURANTS AND ACCOMMODATION SERVICES
 7. TRANSPORTASI, PERGUDANGAN, dan KOMUNIKASI/TRANSPORTATION, STORAGE AND COMMUNICATION
 8. LEMBAGA KEUANGAN, REAL ESTATE, USAHA PERSEWAAN dan JASA PERUSAHAAN/FINANCING, REAL ASTATE AND BUSINESS SERVICES
 9. JASA KEMASYARAKATAN, SOSIAL dan PERORANGAN/COMMUNITY, SOCIAL AND PERSONAL SERVICES

**) SEMENTARA TIDAK BEKERJA/TEMPORARILY NOT WORKING

) JUMLAH/TOTAL = BARIS/ROW { 0 + (1 - 34) + (35+) }

TABLE 14.5

TABLE

PENDUDUK SULAWESI UTARA BERUMUR 15 TAHUN KE ATAS YANG BEKERJA SELAMA SEMINGGU YANG LALU
MENURUT JUMLAH JAM KERJA SELURUHNYA DAN LAPANGAN PEKERJAAN UTAMA
SULAWESI UTARA POPULATION 15 YEARS OF AGE AND OVER WHO WORKED DURING THE PREVIOUS WEEK
BY TOTAL WORKING HOURS AND MAIN INDUSTRY
(AGUSTUS/AUGUST 2009)

PERKOTAAN+PEDESAAN/URBAN+RURAL										PEREMPUAN/FEMALE
JUMLAH JAM KERJA SELURUHNYA TOTAL WORKING HOURS	LAPANGAN PEKERJAAN UTAMA/MAIN INDUSTRY *)									JUMLAH TOTAL
	1	2	3	4	5	6	7	8	9	
(1)	(2)	(3)	(4)	(5)	(6)	(7)	(8)	(9)	(10)	(11)
0 **)	1.837	-	92	-	156	2.448	-	124	1.360	6.017
1-14	7.837	-	1.052	-	-	5.266	246	235	5.266	19.902
15-34	31.235	162	3.484	-	-	20.332	962	598	18.701	75.474
1-34	39.072	162	4.536	-	-	25.598	1.208	833	23.967	95.376
35+	22.132	243	9.373	477	845	74.563	4.711	4.604	49.295	166.243
JUMLAH/TOTAL ***)	63.041	405	14.001	477	1.001	102.609	5.919	5.561	74.622	267.636

CATATAN/NOTE:

- *) 1. PERTANIAN, PERKEBUNAN, KEHUTANAN, PERBURUAN, dan PERIKANAN/AGRICULTURE, FORESTRY, HUNTING, AND FISHERY
 2. PERTAMBANGAN dan PENGGALIAN/MINING AND QUARRYING
 3. INDUSTRI/INDUSTRY
 4. LISTRIK, GAS dan AIR MINUM/ELECTRICITY,GAS AND WATER
 5. KONSTRUKSI/CONSTRUCTION
 6. PERDAGANGAN, RUMAH MAKAN dan JASA AKOMODASI/TRADE, RESTAURANTS AND ACCOMMODATION SERVICES
 7. TRANSPORTASI, PERGUDANGAN, dan KOMUNIKASI/TRANSPORTATION, STORAGE AND COMMUNICATION
 8. LEMBAGA KEUANGAN, REAL ESTATE, USAHA PERSEWAAN dan JASA PERUSAHAAN/FINANCING, REAL ASTATE AND BUSINESS SERVICES
 9. JASA KEMASYARAKATAN, SOSIAL dan PERORANGAN/COMMUNITY, SOCIAL AND PERSONAL SERVICES

**) SEMENTARA TIDAK BEKERJA/TEMPORARILY NOT WORKING

) JUMLAH/TOTAL = BARIS/ROW { 0 + (1 - 34) + (35+) }

TABLE 15.1

PENDUDUK SULAWESI UTARA BERUMUR 15 TAHUN KE ATAS YANG BEKERJA SELAMA SEMINGGU YANG LALU
MENURUT JUMLAH JAM KERJA SELURUHNYA DAN STATUS PEKERJAAN UTAMA
SULAWESI UTARA POPULATION 15 YEARS OF AGE AND OVER WHO WORKED DURING THE PREVIOUS WEEK
BY TOTAL WORKING HOURS AND MAIN EMPLOYMENT STATUS
(AGUSTUS/AUGUST 2009)

JUMLAH JAM KERJA SELURUHNYA TOTAL WORKING HOURS	STATUS PEKERJAAN UTAMA/ MAIN EMPLOYMENT STATUS *)							JUMLAH TOTAL
	1	2	3	4	5	6	7	
(1)	(2)	(3)	(4)	(5)	(6)	(7)	(8)	(9)
0 **)	9.407	6.992	1.328	7.320	-	-	-	25.047
1-14	9.794	3.587	916	4.975	599	2.817	10.228	32.916
15-34	63.552	25.815	12.574	38.824	15.190	9.213	39.602	204.770
1-34	73.346	29.402	13.490	43.799	15.789	12.030	49.830	237.686
35+	203.963	92.951	28.082	233.679	32.214	43.026	43.525	677.440
JUMLAH/TOTAL ***)	286.716	129.345	42.900	284.798	48.003	55.056	93.355	940.173

CATATAN/ NOTE:

- *) 1. BERUSAHA SENDIRI TANPA BANTUAN ORANG LAIN/ OWN ACCOUNT WORKER
 2. BERUSAHA DIBANTU BURUH TAK TETAP/ BURUH TAK DIBYR
 EMPLOYER ASSISTED BY TEMPORARY WORKER/UNPAID WORKER
 3. BERUSAHA DIBANTU BURUH TETAP/BURUH DIBAYAR/ TETAP/BURUH DIBAYAR/ EMPLOYER ASSISTED BY PERMANENT WORKER
 4. BURUH/ KARYAWAN/PEGAWAI/ EMPLOYEE
 5. PEKERJA BEBAS DI PERTANIAN/ CASUAL EMPLOYEE IN AGRICULTURE
 6. PEKERJA BEBAS DI NON PERTANIAN/ CASUAL EMPLOYEE NOT IN AGRICULTURE
 7. PEKERJA TAK DIBAYAR/ UNPAID WORKER

***) SEMENTARA TIDAK BEKERJA/ TEMPORARILY NOT WORKING

***) JUMLAH/TOTAL = BARIS/ROW { 0** + (1 - 34) + (35+) }

TABLE 15.2

TABLE

PENDUDUK SULAWESI UTARA BERUMUR 15 TAHUN KE ATAS YANG BEKERJA SELAMA SEMINGGU YANG LALU
 MENURUT JUMLAH JAM KERJA SELURUHNYA DAN STATUS PEKERJAAN UTAMA
 SULAWESI UTARA POPULATION 15 YEARS OF AGE AND OVER WHO WORKED DURING THE PREVIOUS WEEK
 BY TOTAL WORKING HOURS AND MAIN EMPLOYMENT STATUS
 (AGUSTUS/AUGUST 2009)

PERKOTAAN/URBAN	LAKI-LAKI+PEREMPUAN/MALE+FEMALE							JUMLAH TOTAL
	STATUS PEKERJAAN UTAMA/ MAIN EMPLOYMENT STATUS *)							
JUMLAH JAM KERJA SELURUHNYA TOTAL WORKING HOURS	1	2	3	4	5	6	7	
(1)	(2)	(3)	(4)	(5)	(6)	(7)	(8)	(9)
0 **)	5.028	2.010	706	4.058	-	-	-	11.802
1-14	3.380	1.255	207	2.140	122	492	1.497	9.093
15-34	19.399	4.484	2.519	16.025	1.897	3.896	6.108	54.328
1-34	22.779	5.739	2.726	18.165	2.019	4.388	7.605	63.421
35+	87.766	20.573	8.880	145.615	3.487	17.123	11.578	295.022
JUMLAH/TOTAL ***)	115.573	28.322	12.312	167.838	5.506	21.511	19.183	370.245

CATATAN/ NOTE:

- *) 1. BERUSAHA SENDIRI TANPA BANTUAN ORANG LAIN/ OWN ACCOUNT WORKER
 2. BERUSAHA DIBANTU BURUH TAK TETAP/ BURUH TAK DIBAYR
 EMPLOYER ASSISTED BY TEMPORARY WORKER/UNPAID WORKER
 3. BERUSAHA DIBANTU BURUH TETAP/BURUH DIBAYAR/ TETAP/BURUH DIBAYAR/ EMPLOYER ASSISTED BY PERMANENT WORKER
 4. BURUH/ KARYAWAN/PEGAWAI/ EMPLOYEE
 5. PEKERJA BEBAS DI PERTANIAN/ CASUAL EMPLOYEE IN AGRICULTURE
 6. PEKERJA BEBAS DI NON PERTANIAN/ CASUAL EMPLOYEE NOT IN AGRICULTURE
 7. PEKERJA TAK DIBAYAR/ UNPAID WORKER

**) SEMENTARA TIDAK BEKERJA/ TEMPORARILY NOT WORKING

***) JUMLAH/TOTAL = BARIS/ROW { 0** + (1 - 34) + (35+) }

TABLE 15.3
TABLE

PENDUDUK SULAWESI UTARA BERUMUR 15 TAHUN KE ATAS YANG BEKERJA SELAMA SEMINGGU YANG LALU
MENURUT JUMLAH JAM KERJA SELURUHNYA DAN STATUS PEKERJAAN UTAMA
SULAWESI UTARA POPULATION 15 YEARS OF AGE AND OVER WHO WORKED DURING THE PREVIOUS WEEK
BY TOTAL WORKING HOURS AND MAIN EMPLOYMENT STATUS
(AGUSTUS/AUGUST 2009)

PEDESAAN/RURAL	LAKI-LAKI+PEREMPUAN/MALE+FEMALE							JUMLAH TOTAL
	STATUS PEKERJAAN UTAMA/ MAIN EMPLOYMENT STATUS *)							
JUMLAH JAM KERJA SELURUHNYA TOTAL WORKING HOURS	1	2	3	4	5	6	7	
(1)	(2)	(3)	(4)	(5)	(6)	(7)	(8)	(9)
0 **)	4.379	4.982	622	3.262	-	-	-	13.245
1-14	6.414	2.332	709	2.835	477	2.325	8.731	23.823
15-34	44.153	21.331	10.055	22.799	13.293	5.317	33.494	150.442
1-34	50.567	23.663	10.764	25.634	13.770	7.642	42.225	174.265
35+	116.197	72.378	19.202	88.064	28.727	25.903	31.947	382.418
JUMLAH/TOTAL ***)	171.143	101.023	30.588	116.960	42.497	33.545	74.172	569.928

CATATAN/ NOTE:

- *) 1. BERUSAHA SENDIRI TANPA BANTUAN ORANG LAIN/ OWN ACCOUNT WORKER
2. BERUSAHA DIBANTU BURUH TAK TETAP/ BURUH TAK DIBAYR
EMPLOYER ASSISTED BY TEMPORARY WORKER/UNPAID WORKER
3. BERUSAHA DIBANTU BURUH TETAP/BURUH DIBAYAR/ TETAP/BURUH DIBAYAR/ EMPLOYER ASSISTED BY PERMANENT WORKER
4. BURUH/ KARYAWAN/PEGAWAI/ EMPLOYEE
5. PEKERJA BEBAS DI PERTANIAN/ CASUAL EMPLOYEE IN AGRICULTURE
6. PEKERJA BEBAS DI NON PERTANIAN/ CASUAL EMPLOYEE NOT IN AGRICULTURE
7. PEKERJA TAK DIBAYAR/ UNPAID WORKER

***) SEMENTARA TIDAK BEKERJA/ TEMPORARILY NOT WORKING

***) JUMLAH/TOTAL = BARIS/ROW { 0** + (1 - 34) + (35+) }

TABLE 15.4
TABLE

PENDUDUK SULAWESI UTARA BERUMUR 15 TAHUN KE ATAS YANG BEKERJA SELAMA SEMINGGU YANG LALU
MENURUT JUMLAH JAM KERJA SELURUHNYA DAN STATUS PEKERJAAN UTAMA
SULAWESI UTARA POPULATION 15 YEARS OF AGE AND OVER WHO WORKED DURING THE PREVIOUS WEEK
BY TOTAL WORKING HOURS AND MAIN EMPLOYMENT STATUS
(AGUSTUS/AUGUST 2009)

PERKOTAAN+PEDESAAN/URBAN+RURAL								LAKI-LAKI/MALE
JUMLAH JAM KERJA SELURUHNYA TOTAL WORKING HOURS	STATUS PEKERJAAN UTAMA/ MAIN EMPLOYMENT STATUS *)							JUMLAH TOTAL
	1	2	3	4	5	6	7	
(1)	(2)	(3)	(4)	(5)	(6)	(7)	(8)	(9)
0 **)	6.117	6.137	982	5.794	-	-	-	19.030
1-14	3.829	2.519	528	2.363	396	920	2.459	13.014
15-34	42.598	20.739	11.547	20.665	12.162	7.342	14.243	129.296
1-34	46.427	23.258	12.075	23.028	12.558	8.262	16.702	142.310
35+	156.528	74.616	26.246	163.426	29.447	40.589	20.345	511.197
JUMLAH/TOTAL ***)	209.072	104.011	39.303	192.248	42.005	48.851	37.047	672.537

CATATAN/ NOTE:

- *) 1. BERUSAHA SENDIRI TANPA BANTUAN ORANG LAIN/ OWN ACCOUNT WORKER
 2. BERUSAHA DIBANTU BURUH TAK TETAP/ BURUH TAK DIBYR
 EMPLOYER ASSISTED BY TEMPORARY WORKER/UNPAID WORKER
 3. BERUSAHA DIBANTU BURUH TETAP/BURUH DIBAYAR/ TETAP/BURUH DIBAYAR/ EMPLOYER ASSISTED BY PERMANENT WORKER
 4. BURUH/ KARYAWAN/PEGAWAI/ EMPLOYEE
 5. PEKERJA BEBAS DI PERTANIAN/ CASUAL EMPLOYEE IN AGRICULTURE
 6. PEKERJA BEBAS DI NON PERTANIAN/ CASUAL EMPLOYEE NOT IN AGRICULTURE
 7. PEKERJA TAK DIBAYAR/ UNPAID WORKER

***) SEMENTARA TIDAK BEKERJA/ TEMPORARILY NOT WORKING

***) JUMLAH/TOTAL = BARIS/ROW { 0** + (1 - 34) + (35+) }

TABLE 15.5

TABLE

PENDUDUK SULAWESI UTARA BERUMUR 15 TAHUN KE ATAS YANG BEKERJA SELAMA SEMINGGU YANG LALU
 MENURUT JUMLAH JAM KERJA SELURUHNYA DAN STATUS PEKERJAAN UTAMA
 SULAWESI UTARA POPULATION 15 YEARS OF AGE AND OVER WHO WORKED DURING THE PREVIOUS WEEK
 BY TOTAL WORKING HOURS AND MAIN EMPLOYMENT STATUS
 (AGUSTUS/AUGUST 2009)

PERKOTAAN+PEDESAAN/URBAN+RURAL								PEREMPUAN/FEMALE
JUMLAH JAM KERJA SELURUHNYA TOTAL WORKING HOURS	STATUS PEKERJAAN UTAMA/ MAIN EMPLOYMENT STATUS *)							JUMLAH TOTAL
	1	2	3	4	5	6	7	
(1)	(2)	(3)	(4)	(5)	(6)	(7)	(8)	(9)
0 **)	3.290	855	346	1.526	-	-	-	6.017
1-14	5.965	1.068	388	2.612	203	1.897	7.769	19.902
15-34	20.954	5.076	1.027	18.159	3.028	1.871	25.359	75.474
1-34	26.919	6.144	1.415	20.771	3.231	3.768	33.128	95.376
35+	47.435	18.335	1.836	70.253	2.767	2.437	23.180	166.243
JUMLAH/TOTAL ***)	77.644	25.334	3.597	92.550	5.998	6.205	56.308	267.636

CATATAN/ NOTE:

- *) 1. BERUSAHA SENDIRI TANPA BANTUAN ORANG LAIN/ OWN ACCOUNT WORKER
 2. BERUSAHA DIBANTU BURUH TAK TETAP/ BURUH TAK DIBYR
 EMPLOYER ASSISTED BY TEMPORARY WORKER/UNPAID WORKER
 3. BERUSAHA DIBANTU BURUH TETAP/BURUH DIBAYAR/ TETAP/BURUH DIBAYAR/ EMPLOYER ASSISTED BY PERMANENT WORKER
 4. BURUH/ KARYAWAN/PEGAWAI/ EMPLOYEE
 5. PEKERJA BEBAS DI PERTANIAN/ CASUAL EMPLOYEE IN AGRICULTURE
 6. PEKERJA BEBAS DI NON PERTANIAN/ CASUAL EMPLOYEE NOT IN AGRICULTURE
 7. PEKERJA TAK DIBAYAR/ UNPAID WORKER

**) SEMENTARA TIDAK BEKERJA/ TEMPORARILY NOT WORKING

***) JUMLAH/TOTAL = BARIS/ROW { 0** + (1 - 34) + (35+) }

TABLE 16.1

PENDUDUK SULAWESI UTARA BERUMUR 15 TAHUN KE ATAS YANG BEKERJA SELAMA SEMINGGU YANG LALU

TABLE

MENURUT STATUS PEKERJAAN UTAMA DAN LAPANGAN PEKERJAAN UTAMA
 SULAWESI UTARA POPULATION 15 YEARS OF AGE AND OVER WHO WORKED DURING THE PREVIOUS WEEK
 BY MAIN EMPLOYMENT STATUS AND MAIN INDUSTRY
 (AGUSTUS/AUGUST 2009)

PERKOTAAN+PEDESAAN/URBAN+RURAL										LAKI-LAKI+PEREMPUAN/MALE+FEMALE
STATUS PEKERJAAN UTAMA MAIN EMPLOYMENT STATUS	LAPANGAN PEKERJAAN UTAMA/MAIN INDUSTRY *)									JUMLAH TOTAL
	1	2	3	4	5	6	7	8	9	
(1)	(2)	(3)	(4)	(5)	(6)	(7)	(8)	(9)	(10)	(11)
BERUSAHA SENDIRI OWN ACCOUNT WORKER	97.182	5.349	13.887	802	8.612	83.042	57.156	2.252	18.434	286.716
BERUSAHA DIBANTU BRH TAK TETAP/BURUH TAK DIBYR/EMPLOYER ASSISTED BY TEMPORARY WORKER/UNPAID WORKER	79.984	917	8.009	208	3.031	30.586	5.239	345	1.026	129.345
BERUSAHA DIBANTU BRH TETAP/BURUH DIBAYAR EMPLOYER ASSISTED BY PERMANENT WORKER	24.575	155	3.168	-	4.496	6.201	1.119	422	2.764	42.900
BURUH/KARYAWAN PEGAWAI/EMPLOYEE	29.785	5.941	22.956	2.878	25.787	31.106	21.644	13.162	131.539	284.798
PEKERJA BEBAS DI PERTANIAN CASUAL EMPLOYEE IN AGRICULTURE	48.003	-	-	-	-	-	-	-	-	48.003
PEKERJA BEBAS DI NON PERTANIAN CASUAL EMPLOYEE NOT IN AGRICULTURE	-	5.611	5.617	160	26.823	1.762	6.990	90	8.003	55.056
PEKERJA TAK DIBAYAR UNPAID WORKER	66.066	328	3.883	-	94	20.735	864	275	1.110	93.355
JUMLAH/TOTAL	345.595	18.301	57.520	4.048	68.843	173.432	93.012	16.546	162.876	940.173

CATATAN/NOTE:

*) 1. PERTANIAN, PERKEBUNAN, KEHUTANAN, PERBURUAN, dan PERIKANAN/AGRICULTURE, FORESTRY, HUNTING, AND FISHERY, 2. PERTAMBANGAN dan PENGGALIAN/
 MINING AND QUARRYING, 3. INDUSTRI/INDUSTRY, 4. LISTRIK, GAS dan AIR MINUM/ELECTRICITY, GAS AND WATER, 5. KONSTRUKSI/CONSTRUCTION, 6. PERDAGANGAN,
 RUMAH MAKAN dan JASA AKOMODASI/TRADE, RESTAURANTS AND ACCOMMODATION SERVICES, 7. TRANSPORTASI, PERGUDANGAN, dan KOMUNIKASI/TRANSPORTATION,
 STORAGE AND COMMUNICATION, 8. LEMBAGA KEUANGAN, REAL ESTATE, USAHA PERSEWAAN dan JASA PERUSAHAAN/FINANCING, REAL ESTATE AND BUSINESS
 SERVICES, 9. JASA KEMASYARAKATAN, SOSIAL dan PERORANGAN/COMMUNITY, SOCIAL AND PERSONAL SERVICES

TABLE 16.2

PENDUDUK SULAWESI UTARA BERUMUR 15 TAHUN KE ATAS YANG BEKERJA SELAMA SEMINGGU YANG LALU

TABLE

MENURUT STATUS PEKERJAAN UTAMA DAN LAPANGAN PEKERJAAN UTAMA
 SULAWESI UTARA POPULATION 15 YEARS OF AGE AND OVER WHO WORKED DURING THE PREVIOUS WEEK
 BY MAIN EMPLOYMENT STATUS AND MAIN INDUSTRY
 (AGUSTUS/AUGUST 2009)

PERKOTAAN/URBAN	LAKI-LAKI+PEREMPUAN/MALE+FEMALE									
	LAPANGAN PEKERJAAN UTAMA/MAIN INDUSTRY *)									
STATUS PEKERJAAN UTAMA MAIN EMPLOYMENT STATUS	1	2	3	4	5	6	7	8	9	JUMLAH TOTAL
(1)	(2)	(3)	(4)	(5)	(6)	(7)	(8)	(9)	(10)	(11)
BERUSAHA SENDIRI OWN ACCOUNT WORKER	13.791	1.037	3.529	416	5.608	47.595	30.953	1.346	11.298	115.573
BERUSAHA DIBANTU BRH TAK TETAP/BURUH TAK DIBYR/EMPLOYER ASSISTED BY TEMPORARY WORKER/UNPAID WORKER	9.012	224	2.545	208	911	13.022	1.649	298	453	28.322
BERUSAHA DIBANTU BRH TETAP/BURUH DIBAYAR EMPLOYER ASSISTED BY PERMANENT WORKER	2.781	-	714	-	2.684	3.714	261	305	1.853	12.312
BURUH/KARYAWAN PEGAWAI/EMPLOYEE	6.874	1.474	17.522	1.577	14.815	24.669	14.770	8.475	77.662	167.838
PEKERJA BEBAS DI PERTANIAN CASUAL EMPLOYEE IN AGRICULTURE	5.506	-	-	-	-	-	-	-	-	5.506
PEKERJA BEBAS DI NON PERTANIAN CASUAL EMPLOYEE NOT IN AGRICULTURE	-	1.954	960	72	9.427	449	4.315	51	4.283	21.511
PEKERJA TAK DIBAYAR UNPAID WORKER	7.131	195	669	-	-	10.323	127	223	515	19.183
JUMLAH/TOTAL	45.095	4.884	25.939	2.273	33.445	99.772	52.075	10.698	96.064	370.245

CATATAN/NOTE:

*) 1. PERTANIAN, PERKEBUNAN, KEHUTANAN, PERBURUAN, dan PERIKANAN/AGRICULTURE, FORESTRY, HUNTING, AND FISHERY, 2. PERTAMBANGAN dan PENGGALIAN/
 MINING AND QUARRYING, 3. INDUSTRI/INDUSTRY, 4. LISTRIK, GAS dan AIR MINUM/ELECTRICITY, GAS AND WATER, 5. KONSTRUKSI/CONSTRUCTION, 6. PERDAGANGAN,
 RUMAH MAKAN dan JASA AKOMODASI/TRADE, RESTAURANTS AND ACCOMMODATION SERVICES, 7. TRANSPORTASI, PERGUDANGAN, dan KOMUNIKASI/TRANSPORTATION,
 STORAGE AND COMMUNICATION, 8. LEMBAGA KEUANGAN, REAL ESTATE, USAHA PERSEWAAN dan JASA PERUSAHAAN/FINANCING, REAL ESTATE AND BUSINESS
 SERVICES, 9. JASA KEMASYARAKATAN, SOSIAL dan PERORANGAN/COMMUNITY, SOCIAL AND PERSONAL SERVICES

TABLE 16.3

PENDUDUK SULAWESI UTARA BERUMUR 15 TAHUN KE ATAS YANG BEKERJA SELAMA SEMINGGU YANG LALU

TABLE

MENURUT STATUS PEKERJAAN UTAMA DAN LAPANGAN PEKERJAAN UTAMA
 SULAWESI UTARA POPULATION 15 YEARS OF AGE AND OVER WHO WORKED DURING THE PREVIOUS WEEK
 BY MAIN EMPLOYMENT STATUS AND MAIN INDUSTRY
 (AGUSTUS/AUGUST 2009)

STATUS PEKERJAAN UTAMA MAIN EMPLOYMENT STATUS	LAPANGAN PEKERJAAN UTAMA/MAIN INDUSTRY *)									JUMLAH TOTAL
	1	2	3	4	5	6	7	8	9	
(1)	(2)	(3)	(4)	(5)	(6)	(7)	(8)	(9)	(10)	(11)
BERUSAHA SENDIRI OWN ACCOUNT WORKER	83.391	4.312	10.358	386	3.004	35.447	26.203	906	7.136	171.143
BERUSAHA DIBANTU BRH TAK TETAP/BURUH TAK DIBYR/EMPLOYER ASSISTED BY TEMPORARY WORKER/UNPAID WORKER	70.972	693	5.464	-	2.120	17.564	3.590	47	573	101.023
BERUSAHA DIBANTU BRH TETAP/BURUH DIBAYAR EMPLOYER ASSISTED BY PERMANENT WORKER	21.794	155	2.454	-	1.812	2.487	858	117	911	30.588
BURUH/KARYAWAN PEGAWAI/EMPLOYEE	22.911	4.467	5.434	1.301	10.972	6.437	6.874	4.687	53.877	116.960
PEKERJA BEBAS DI PERTANIAN CASUAL EMPLOYEE IN AGRICULTURE	42.497	-	-	-	-	-	-	-	-	42.497
PEKERJA BEBAS DI NON PERTANIAN CASUAL EMPLOYEE NOT IN AGRICULTURE	-	3.657	4.657	88	17.396	1.313	2.675	39	3.720	33.545
PEKERJA TAK DIBAYAR UNPAID WORKER	58.935	133	3.214	-	94	10.412	737	52	595	74.172
JUMLAH/TOTAL	300.500	13.417	31.581	1.775	35.398	73.660	40.937	5.848	66.812	569.928

CATATAN/NOTE:

*) 1. PERTANIAN, PERKEBUNAN, KEHUTANAN, PERBURUAN, dan PERIKANAN/AGRICULTURE, FORESTRY, HUNTING, AND FISHERY, 2. PERTAMBANGAN dan PENGGALIAN/
 MINING AND QUARRYING, 3. INDUSTRI/INDUSTRY, 4. LISTRIK, GAS dan AIR MINUM/ELECTRICITY, GAS AND WATER, 5. KONSTRUKSI/CONSTRUCTION, 6. PERDAGANGAN,
 RUMAH MAKAN dan JASA AKOMODASI/TRADE, RESTAURANTS AND ACCOMMODATION SERVICES, 7. TRANSPORTASI, PERGUDANGAN, dan KOMUNIKASI/TRANSPORTATION,
 STORAGE AND COMMUNICATION, 8. LEMBAGA KEUANGAN, REAL ESTATE, USAHA PERSEWAAN dan JASA PERUSAHAAN/FINANCING, REAL ESTATE AND BUSINESS
 SERVICES, 9. JASA KEMASYARAKATAN, SOSIAL dan PERORANGAN/COMMUNITY, SOCIAL AND PERSONAL SERVICES

TABLE 16.4

PENDUDUK SULAWESI UTARA BERUMUR 15 TAHUN KE ATAS YANG BEKERJA SELAMA SEMINGGU YANG LALU

TABLE

MENURUT STATUS PEKERJAAN UTAMA DAN LAPANGAN PEKERJAAN UTAMA
 SULAWESI UTARA POPULATION 15 YEARS OF AGE AND OVER WHO WORKED DURING THE PREVIOUS WEEK
 BY MAIN EMPLOYMENT STATUS AND MAIN INDUSTRY
 (AGUSTUS/AUGUST 2009)

PERKOTAAN+PEDESAAN/URBAN+RURAL										LAKI-LAKI/MALE
STATUS PEKERJAAN UTAMA MAIN EMPLOYMENT STATUS	LAPANGAN PEKERJAAN UTAMA/MAIN INDUSTRY *)									JUMLAH TOTAL
	1	2	3	4	5	6	7	8	9	
(1)	(2)	(3)	(4)	(5)	(6)	(7)	(8)	(9)	(10)	(11)
BERUSAHA SENDIRI OWN ACCOUNT WORKER	87.408	5.284	11.268	802	8.612	29.211	55.026	1.624	9.837	209.072
BERUSAHA DIBANTU BRH TAK TETAP/BURUH TAK DIBYR/EMPLOYER ASSISTED BY TEMPORARY WORKER/UNPAID WORKER	73.825	872	6.032	208	3.031	14.080	4.816	315	832	104.011
BERUSAHA DIBANTU BRH TETAP/BURUH DIBAYAR EMPLOYER ASSISTED BY PERMANENT WORKER	23.209	155	2.817	-	4.496	4.517	1.119	422	2.568	39.303
BURUH/KARYAWAN PEGAWAI/EMPLOYEE	25.510	5.941	16.951	2.401	24.963	18.597	18.354	8.482	71.049	192.248
PEKERJA BEBAS DI PERTANIAN CASUAL EMPLOYEE IN AGRICULTURE	42.005	-	-	-	-	-	-	-	-	42.005
PEKERJA BEBAS DI NON PERTANIAN CASUAL EMPLOYEE NOT IN AGRICULTURE	-	5.449	5.314	160	26.740	473	6.990	90	3.635	48.851
PEKERJA TAK DIBAYAR UNPAID WORKER	30.597	195	1.137	-	-	3.945	788	52	333	37.047
JUMLAH/TOTAL	282.554	17.896	43.519	3.571	67.842	70.823	87.093	10.985	88.254	672.537

CATATAN/NOTE:

*) 1. PERTANIAN, PERKEBUNAN, KEHUTANAN, PERBURUAN, dan PERIKANAN/AGRICULTURE, FORESTRY, HUNTING, AND FISHERY, 2. PERTAMBANGAN dan PENGGALIAN/
 MINING AND QUARRYING, 3. INDUSTRI/INDUSTRY, 4. LISTRIK, GAS dan AIR MINUM/ELECTRICITY, GAS AND WATER, 5. KONSTRUKSI/CONSTRUCTION, 6. PERDAGANGAN,
 RUMAH MAKAN dan JASA AKOMODASI/TRADE, RESTAURANTS AND ACCOMMODATION SERVICES, 7. TRANSPORTASI, PERGUDANGAN, dan KOMUNIKASI/TRANSPORTATION,
 STORAGE AND COMMUNICATION, 8. LEMBAGA KEUANGAN, REAL ESTATE, USAHA PERSEWAAN dan JASA PERUSAHAAN/FINANCING, REAL ESTATE AND BUSINESS
 SERVICES, 9. JASA KEMASYARAKATAN, SOSIAL dan PERORANGAN/COMMUNITY, SOCIAL AND PERSONAL SERVICES

TABLE 16.5

PENDUDUK SULAWESI UTARA BERUMUR 15 TAHUN KE ATAS YANG BEKERJA SELAMA SEMINGGU YANG LALU

TABLE

MENURUT STATUS PEKERJAAN UTAMA DAN LAPANGAN PEKERJAAN UTAMA
SULAWESI UTARA POPULATION 15 YEARS OF AGE AND OVER WHO WORKED DURING THE PREVIOUS WEEK
BY MAIN EMPLOYMENT STATUS AND MAIN INDUSTRY
(AGUSTUS/AUGUST 2009)

PERKOTAAN+PEDESAAN/URBAN+RURAL										PEREMPUAN/FEMALE
STATUS PEKERJAAN UTAMA MAIN EMPLOYMENT STATUS	LAPANGAN PEKERJAAN UTAMA/MAIN INDUSTRY *)									JUMLAH TOTAL
	1	2	3	4	5	6	7	8	9	
(1)	(2)	(3)	(4)	(5)	(6)	(7)	(8)	(9)	(10)	(11)
BERUSAHA SENDIRI OWN ACCOUNT WORKER	9.774	65	2.619	-	-	53.831	2.130	628	8.597	77.644
BERUSAHA DIBANTU BRH TAK TETAP/BURUH TAK DIBYR/EMPLOYER ASSISTED BY TEMPORARY WORKER/UNPAID WORKER	6.159	45	1.977	-	-	16.506	423	30	194	25.334
BERUSAHA DIBANTU BRH TETAP/BURUH DIBAYAR EMPLOYER ASSISTED BY PERMANENT WORKER	1.366	-	351	-	-	1.684	-	-	196	3.597
BURUH/KARYAWAN PEGAWAI/EMPLOYEE	4.275	-	6.005	477	824	12.509	3.290	4.680	60.490	92.550
PEKERJA BEBAS DI PERTANIAN CASUAL EMPLOYEE IN AGRICULTURE	5.998	-	-	-	-	-	-	-	-	5.998
PEKERJA BEBAS DI NON PERTANIAN CASUAL EMPLOYEE NOT IN AGRICULTURE	-	162	303	-	83	1.289	-	-	4.368	6.205
PEKERJA TAK DIBAYAR UNPAID WORKER	35.469	133	2.746	-	94	16.790	76	223	777	56.308
JUMLAH/TOTAL	63.041	405	14.001	477	1.001	102.609	5.919	5.561	74.622	267.636

CATATAN/NOTE:

*) 1. PERTANIAN, PERKEBUNAN, KEHUTANAN, PERBURUAN, dan PERIKANAN/AGRICULTURE, FORESTRY, HUNTING, AND FISHERY, 2. PERTAMBANGAN dan PENGGALIAN/
MINING AND QUARRYING, 3. INDUSTRI/INDUSTRY, 4. LISTRIK, GAS dan AIR MINUM/ELECTRICITY, GAS AND WATER, 5. KONSTRUKSI/CONSTRUCTION, 6. PERDAGANGAN,
RUMAH MAKAN dan JASA AKOMODASI/TRADE, RESTAURANTS AND ACCOMMODATION SERVICES, 7. TRANSPORTASI, PERGUDANGAN, dan KOMUNIKASI/TRANSPORTATION,
STORAGE AND COMMUNICATION, 8. LEMBAGA KEUANGAN, REAL ESTATE, USAHA PERSEWAAN dan JASA PERUSAHAAN/FINANCING, REAL ESTATE AND BUSINESS
SERVICES, 9. JASA KEMASYARAKATAN, SOSIAL dan PERORANGAN/COMMUNITY, SOCIAL AND PERSONAL SERVICES

TABLE 17.1
TABLE

PENDUDUK SULAWESI UTARA BERUMUR 15 TAHUN KE ATAS YANG BEKERJA SELAMA SEMINGGU YANG LALU MENURUT
JENIS PEKERJAAN UTAMA DAN PENDIDIKAN TERTINGGI YANG DITAMATKAN
SULAWESI UTARA POPULATION 15 YEARS OF AGE AND OVER WHO WORKED DURING THE PREVIOUS WEEK
BY MAIN OCCUPATION AND EDUCATIONAL ATTAINMENT
(AGUSTUS/AUGUST 2009)

PERKOTAAN+PEDESAAN/URBAN+RURAL							LAKI-LAKI+PEREMPUAN/MALE+FEMALE	
JENIS PEKERJAAN UTAMA MAIN OCCUPATION *)	PENDIDIKAN TERTINGGI YANG DITAMATKAN/ EDUCATIONAL ATTAINMENT						JUMLAH TOTAL	
	TIDAK/BLM PERNAH SEKOLAH NO SCHOOLING	TIDAK/BLM TAMAT SD DID NOT COMPLETE/ NOT YET COMPLETED PRIMARY SCHOOL	SEKOLAH DASAR PRIMARY SCHOOL	S L T P JUNIOR HIGH SCHOOL	S M T A SENIOR HIGH SCHOOL	DIPLOMA I/II/III AKADEMI/ UNIVERSITAS DIPLOMA I/II/III ACADEMY/ UNIVERSITY		
(1)	(2)	(3)	(4)	(5)	(6)	(7)	(8)	
0/1	-	176	666	1.159	21.277	40.210	63.488	
2	-	38	337	1.507	4.328	4.835	11.045	
3	-	30	758	3.179	33.403	15.677	53.047	
4	57	17.144	28.898	32.490	61.100	9.871	149.560	
5	313	6.792	8.705	9.188	19.381	5.031	49.410	
6	1.765	93.887	111.643	79.364	52.071	3.409	342.139	
7/8/9	865	37.909	56.718	78.034	85.380	6.569	265.475	
X/00	-	-	-	182	5.153	674	6.009	
JUMLAH/TOTAL	3.000	155.976	207.725	205.103	282.093	86.276	940.173	

CATATAN/ NOTE:

*) 0/1. TENAGA PROFESIONAL, TEKNISI DAN YANG SEJENIS/ PROFESSIONAL, TECHNICAL AND RELATED WORKERS

2. TENAGA KEPEMIMPINAN DAN KETATALAKSANAAN/ ADMINISTRATIVE AND MANAGERIAL WORKERS

3. TENAGA TATA USAHA DAN YANG SEJENISNYA/ CLERICAL AND RELATED WORKERS

4. TENAGA USAHA PENJUALAN/ SALES WORKERS

5. TENAGA USAHA JASA/ SERVICES WORKERS

6. TENAGA USAHA PERTANIAN, KEHUTANAN, PERBURUANDAN PERIKANAN/ AGRICULTURAL, ANIMAL HUSBANDRY, FORESTRY WORKERS, TRANSPORT EQUIPMENT OPERATORS AND LABORERS

7/8/9. TENAGA PRODUKSI, OPERATOR ALAT-ALAT ANGKUTAN DAN PEKERJA KASAR/ PRODUCTION AND RELATED WORKERS, TRANSPORT EQUIPMENT OPERATORS AND LABORERS

X/00. LAINNYA/ OTHERS

TABLE 17.2
TABLE

PENDUDUK SULAWESI UTARA BERUMUR 15 TAHUN KE ATAS YANG BEKERJA SELAMA SEMINGGU YANG LALU MENURUT
JENIS PEKERJAAN UTAMA DAN PENDIDIKAN TERTINGGI YANG DITAMATKAN
SULAWESI UTARA POPULATION 15 YEARS OF AGE AND OVER WHO WORKED DURING THE PREVIOUS WEEK
BY MAIN OCCUPATION AND EDUCATIONAL ATTAINMENT
(AGUSTUS/AUGUST 2009)

PERKOTAAN/URBAN		PENDIDIKAN TERTINGGI YANG DITAMATKAN/ EDUCATIONAL ATTAINMENT						LAKI-LAKI+PEREMPUAN/MALE+FEMALE
JENIS PEKERJAAN UTAMA MAIN OCCUPATION *)	TIDAK/BLM PERNAH SEKOLAH NO SCHOOLING	TIDAK/BLM TAMAT SD DID NOT COMPLETE/ NOT YET COMPLETED PRIMARY SCHOOL	SEKOLAH DASAR PRIMARY SCHOOL	S L T P JUNIOR HIGH SCHOOL	S M T A SENIOR HIGH SCHOOL	DIPLOMA I/II/III AKADEMI/ UNIVERSITAS DIPLOMA I/II/III ACADEMY/ UNIVERSITY	JUMLAH TOTAL	
(1)	(2)	(3)	(4)	(5)	(6)	(7)	(8)	
0/1	-	-	473	1.012	10.157	21.821	33.463	
2	-	-	-	980	2.902	3.336	7.218	
3	-	30	595	1.427	21.414	12.553	36.019	
4	-	9.461	14.270	14.728	38.125	7.894	84.478	
5	313	3.649	5.247	5.112	14.433	3.660	32.414	
6	-	11.400	10.937	11.310	9.360	580	43.587	
7/8/9	374	15.720	22.515	36.853	48.909	5.061	129.432	
X/00	-	-	-	30	3.166	438	3.634	
JUMLAH/TOTAL	687	40.260	54.037	71.452	148.466	55.343	370.245	

CATATAN/ NOTE:

*) 0/1. TENAGA PROFESIONAL, TEKNISI DAN YANG SEJENIS/ PROFESSIONAL, TECHNICAL AND RELATED WORKERS

2. TENAGA KEPEMIMPINAN DAN KETATALAKSANAAN/ ADMINISTRATIVE AND MANAGERIAL WORKERS

3. TENAGA TATA USAHA DAN YANG SEJENISNYA/ CLERICAL AND RELATED WORKERS

4. TENAGA USAHA PENJUALAN/ SALES WORKERS

5. TENAGA USAHA JASA/ SERVICES WORKERS

6. TENAGA USAHA PERTANIAN, KEHUTANAN, PERBURUANDAN PERIKANAN/ AGRICULTURAL, ANIMAL HUSBANDRY, FORESTRY WORKERS, TRANSPORT EQUIPMENT OPERATORS AND LABORERS

7/8/9. TENAGA PRODUKSI, OPERATOR ALAT-ALAT ANGKUTAN DAN PEKERJA KASAR/ PRODUCTION AND RELATED WORKERS, TRANSPORT EQUIPMENT OPERATORS AND LABORERS

X/00. LAINNYA/ OTHERS

TABLE 17.3
TABLE

PENDUDUK SULAWESI UTARA BERUMUR 15 TAHUN KE ATAS YANG BEKERJA SELAMA SEMINGGU YANG LALU MENURUT
JENIS PEKERJAAN UTAMA DAN PENDIDIKAN TERTINGGI YANG DITAMATKAN
SULAWESI UTARA POPULATION 15 YEARS OF AGE AND OVER WHO WORKED DURING THE PREVIOUS WEEK
BY MAIN OCCUPATION AND EDUCATIONAL ATTAINMENT
(AGUSTUS/AUGUST 2009)

PEDESAAN/RURAL							LAKI-LAKI+PEREMPUAN/MALE+FEMALE	
JENIS PEKERJAAN UTAMA MAIN OCCUPATION *)	PENDIDIKAN TERTINGGI YANG DITAMATKAN/ EDUCATIONAL ATTAINMENT						JUMLAH TOTAL	
	TIDAK/BLM PERNAH SEKOLAH NO SCHOOLING	TIDAK/BLM TAMAT SD DID NOT COMPLETE/ NOT YET COMPLETED PRIMARY SCHOOL	SEKOLAH DASAR PRIMARY SCHOOL	S L T P JUNIOR HIGH SCHOOL	S M T A SENIOR HIGH SCHOOL	DIPLOMA I/II/III AKADEMI/ UNIVERSITAS DIPLOMA I/II/III ACADEMY/ UNIVERSITY		
(1)	(2)	(3)	(4)	(5)	(6)	(7)	(8)	
0/1	-	176	193	147	11.120	18.389	30.025	
2	-	38	337	527	1.426	1.499	3.827	
3	-	-	163	1.752	11.989	3.124	17.028	
4	57	7.683	14.628	17.762	22.975	1.977	65.082	
5	-	3.143	3.458	4.076	4.948	1.371	16.996	
6	1.765	82.487	100.706	68.054	42.711	2.829	298.552	
7/8/9	491	22.189	34.203	41.181	36.471	1.508	136.043	
X/00	-	-	-	152	1.987	236	2.375	
JUMLAH/TOTAL	2.313	115.716	153.688	133.651	133.627	30.933	569.928	

CATATAN/ NOTE:

*) 0/1. TENAGA PROFESIONAL, TEKNISI DAN YANG SEJENIS/ PROFESSIONAL, TECHNICAL AND RELATED WORKERS

2. TENAGA KEPEMIMPINAN DAN KETATALAKSANAAN/ ADMINISTRATIVE AND MANAGERIAL WORKERS

3. TENAGA TATA USAHA DAN YANG SEJENISNYA/ CLERICAL AND RELATED WORKERS

4. TENAGA USAHA PENJUALAN/ SALES WORKERS

5. TENAGA USAHA JASA/ SERVICES WORKERS

6. TENAGA USAHA PERTANIAN, KEHUTANAN, PERBURUANDAN PERIKANAN/ AGRICULTURAL, ANIMAL HUSBANDRY, FORESTRY WORKERS, TRANSPORT EQUIPMENT OPERATORS AND LABORERS

7/8/9. TENAGA PRODUKSI, OPERATOR ALAT-ALAT ANGKUTAN DAN PEKERJA KASAR/ PRODUCTION AND RELATED WORKERS, TRANSPORT EQUIPMENT OPERATORS AND LABORERS

X/00. LAINNYA/ OTHERS

TABLE 17.4
TABLE

PENDUDUK SULAWESI UTARA BERUMUR 15 TAHUN KE ATAS YANG BEKERJA SELAMA SEMINGGU YANG LALU MENURUT
JENIS PEKERJAAN UTAMA DAN PENDIDIKAN TERTINGGI YANG DITAMATKAN
SULAWESI UTARA POPULATION 15 YEARS OF AGE AND OVER WHO WORKED DURING THE PREVIOUS WEEK
BY MAIN OCCUPATION AND EDUCATIONAL ATTAINMENT
(AGUSTUS/AUGUST 2009)

PERKOTAAN+PEDESAAN/URBAN+RURAL							LAKI-LAKI/MALE
JENIS PEKERJAAN UTAMA MAIN OCCUPATION *)	PENDIDIKAN TERTINGGI YANG DITAMATKAN/ EDUCATIONAL ATTAINMENT						JUMLAH TOTAL
	TIDAK/BLM PERNAH SEKOLAH NO SCHOOLING	TIDAK/BLM TAMAT SD DID NOT COMPLETE/ NOT YET COMPLETED PRIMARY SCHOOL	SEKOLAH DASAR PRIMARY SCHOOL	S L T P JUNIOR HIGH SCHOOL	S M T A SENIOR HIGH SCHOOL	DIPLOMA I/II/III AKADEMI/ UNIVERSITAS DIPLOMA I/II/III ACADEMY/ UNIVERSITY	
(1)	(2)	(3)	(4)	(5)	(6)	(7)	(8)
0/1	-	176	494	969	10.312	17.674	29.625
2	-	38	300	1.328	4.061	3.872	9.599
3	-	-	532	2.445	16.914	9.440	29.391
4	-	5.951	11.003	11.709	25.445	5.733	59.841
5	-	2.649	3.661	2.455	14.056	2.619	25.440
6	1.343	74.811	90.487	66.265	44.615	2.409	279.930
7/8/9	709	33.125	49.843	68.633	75.730	4.863	232.903
X/00	-	-	-	182	4.952	674	5.808
JUMLAH/TOTAL	2.052	116.750	156.380	153.986	196.085	47.284	672.537

CATATAN/ NOTE:

*) 0/1. TENAGA PROFESIONAL, TEKNISI DAN YANG SEJENIS/ PROFESSIONAL, TECHNICAL AND RELATED WORKERS

2. TENAGA KEPEMIMPINAN DAN KETATALAKSANAAN/ ADMINISTRATIVE AND MANAGERIAL WORKERS

3. TENAGA TATA USAHA DAN YANG SEJENISNYA/ CLERICAL AND RELATED WORKERS

4. TENAGA USAHA PENJUALAN/ SALES WORKERS

5. TENAGA USAHA JASA/ SERVICES WORKERS

6. TENAGA USAHA PERTANIAN, KEHUTANAN, PERBURUANDAN PERIKANAN/ AGRICULTURAL, ANIMAL HUSBANDRY, FORESTRY WORKERS, TRANSPORT EQUIPMENT OPERATORS AND LABORERS

7/8/9. TENAGA PRODUKSI, OPERATOR ALAT-ALAT ANGKUTAN DAN PEKERJA KASAR/ PRODUCTION AND RELATED WORKERS, TRANSPORT EQUIPMENT OPERATORS AND LABORERS

X/00. LAINNYA/ OTHERS

TABLE 17.5
TABLE

PENDUDUK SULAWESI UTARA BERUMUR 15 TAHUN KE ATAS YANG BEKERJA SELAMA SEMINGGU YANG LALU MENURUT
JENIS PEKERJAAN UTAMA DAN PENDIDIKAN TERTINGGI YANG DITAMATKAN
SULAWESI UTARA POPULATION 15 YEARS OF AGE AND OVER WHO WORKED DURING THE PREVIOUS WEEK
BY MAIN OCCUPATION AND EDUCATIONAL ATTAINMENT
(AGUSTUS/AUGUST 2009)

PERKOTAAN+PEDESAAN/URBAN+RURAL							PEREMPUAN/FEMALE
JENIS PEKERJAAN UTAMA MAIN OCCUPATION *)	PENDIDIKAN TERTINGGI YANG DITAMATKAN/ EDUCATIONAL ATTAINMENT						JUMLAH TOTAL
	TIDAK/BLM PERNAH SEKOLAH NO SCHOOLING	TIDAK/BLM TAMAT SD DID NOT COMPLETE/ NOT YET COMPLETED PRIMARY SCHOOL	SEKOLAH DASAR PRIMARY SCHOOL	S L T P JUNIOR HIGH SCHOOL	S M T A SENIOR HIGH SCHOOL	DIPLOMA I/II/III AKADEMI/ UNIVERSITAS DIPLOMA I/II/III ACADEMY/ UNIVERSITY	
(1)	(2)	(3)	(4)	(5)	(6)	(7)	(8)
0/1	-	-	172	190	10.965	22.536	33.863
2	-	-	37	179	267	963	1.446
3	-	30	166	734	16.489	6.237	23.656
4	57	11.193	17.895	20.781	35.655	4.138	89.719
5	313	4.143	5.044	6.733	5.325	2.412	23.970
6	422	19.076	21.156	13.099	7.456	1.000	62.209
7/8/9	156	4.784	6.875	9.401	9.650	1.706	32.572
X/00	-	-	-	-	201	-	201
JUMLAH/TOTAL	948	39.226	51.345	51.117	86.008	38.992	267.636

CATATAN/ NOTE:

*) 0/1. TENAGA PROFESIONAL, TEKNISI DAN YANG SEJENIS/ PROFESSIONAL, TECHNICAL AND RELATED WORKERS

2. TENAGA KEPEMIMPINAN DAN KETATALAKSANAAN/ ADMINISTRATIVE AND MANAGERIAL WORKERS

3. TENAGA TATA USAHA DAN YANG SEJENISNYA/ CLERICAL AND RELATED WORKERS

4. TENAGA USAHA PENJUALAN/ SALES WORKERS

5. TENAGA USAHA JASA/ SERVICES WORKERS

6. TENAGA USAHA PERTANIAN, KEHUTANAN, PERBURUANDAN PERIKANAN/ AGRICULTURAL, ANIMAL HUSBANDRY, FORESTRY WORKERS, TRANSPORT EQUIPMENT OPERATORS AND LABORERS

7/8/9. TENAGA PRODUKSI, OPERATOR ALAT-ALAT ANGKUTAN DAN PEKERJA KASAR/ PRODUCTION AND RELATED WORKERS, TRANSPORT EQUIPMENT OPERATORS AND LABORERS

X/00. LAINNYA/ OTHERS

TABEL 18.1
TABLE

PENDUDUK SULAWESI UTARA BERUMUR 15 TAHUN KE ATAS YANG BEKERJA SELAMA SEMINGGU YANG LALU
MENURUT LAPANGAN PEKERJAAN UTAMA DAN JENIS PEKERJAAN UTAMA
SULAWESI UTARA POPULATION 15 YEARS OF AGE AND OVER WHO WORKED DURING THE PREVIOUS WEEK
BY MAIN INDUSTRY STATUS AND MAIN OCCUPATION
(AGUSTUS/AUGUST 2009)

PERKOTAAN+PEDESAAN/URBAN+RURAL									LAKI-LAKI+PEREMPUAN/MALE+FEMALE
LAPANGAN PEKERJAAN UTAMA/ MAIN INDUSTRY *)	JENIS PEKERJAAN UTAMA/MAIN ACCUPATION **)								JUMLAH TOTAL
	0/1	2	3	4	5	6	7/8/9	X/00	
(1)	(2)	(3)	(4)	(5)	(6)	(7)	(8)	(9)	(10)
1	-	37	507	471	327	342.139	2.114	-	345.595
2	494	68	361	86	51	-	17.241	-	18.301
3	1.272	840	2.194	2.076	3.188	-	47.950	-	57.520
4	444	-	940	-	662	-	2.002	-	4.048
5	1.398	777	191	-	1.493	-	64.984	-	68.843
6	1.562	454	4.303	143.126	6.101	-	17.886	-	173.432
7	1.094	1.062	3.922	1.066	1.599	-	84.269	-	93.012
8	1.107	245	7.846	1.665	3.152	-	2.331	-	16.546
9	56.117	7.562	32.783	870	32.837	-	26.698	6.009	162.876
JUMLAH/TOTAL	63.488	11.045	53.047	149.560	49.410	342.139	265.475	6.009	940.173

CATATAN/NOTE:

- *) 1. PERTANIAN, PERKEBUNAN, KEHUTANAN, PERBURUAN, dan PERIKANAN/AGRICULTURE, FORESTRY, HUNTING, AND FISHERY
2. PERTAMBANGAN dan PENGGALIAN/MINING AND QUARRYING
3. INDUSTRI/INDUSTRY
4. LISTRIK, GAS dan AIR MINUM/ELECTRICITY,GAS AND WATER
5. KONSTRUKSI/CONSTRUCTION
6. PERDAGANGAN, RUMAH MAKAN dan JASA AKOMODASI/TRADE, RESTAURANTS AND ACCOMMODATION SERVICES
7. TRANSPORTASI, PERGUDANGAN, dan KOMUNIKASI/TRANSPORTATION, STORAGE AND COMMUNICATION
8. LEMBAGA KEUANGAN, REAL ESTATE, USAHA PERSEWAAN dan JASA PERUSAHAAN/FINANCING, REAL ASTATE AND BUSINESS SERVICES
9. JASA KEMASYARAKATAN, SOSIAL dan PERORANGAN/COMMUNITY, SOCIAL AND PERSONAL SERVICES

- **) 0/1. TENAGA PROFESIONAL, TEKNISI DAN YANG SEJENIS/ PROFESSIONAL, TECHNICAL AND RELATED WORKERS
2. TENAGA KEPEMIMPINAN DAN KETATALAKSANAAN/ ADMINISTARATIVE AND MANAGERIAL WORKERS
3. TENAGA TATA USAHA DAN YANG SEJENISNYA/ CLERICAL AND RELATED WORKERS
4. TENAGA USAHA PENJUALAN/ SALES WORKERS
5. TENAGA USAHA JASA/ SERVICES WORKERS
6. TENAGA USAHA PERTANIAN, KEHUTANAN, PERBURUANDAN PERIKANAN/ AGRICULTURAL, ANIMAL HUSBANDRY, FORESTRY WORKERS,TRANSPORT EQUIPMENT OPERATORS AND LABORERS
7/8/9. TENAGA PRODUKSI, OPERATOR ALAT-ALAT ANGKUTAN DAN PEKERJA KASAR/ PRODUCTION AND RELATED WORKERS, TRANSPORT EQUIPMENT OPERATORS AND LABORERS
X/00. LAINNYA/ OTHERS

TABEL 18.2
TABLE

PENDUDUK SULAWESI UTARA BERUMUR 15 TAHUN KE ATAS YANG BEKERJA SELAMA SEMINGGU YANG LALU
MENURUT LAPANGAN PEKERJAAN UTAMA DAN JENIS PEKERJAAN UTAMA
SULAWESI UTARA POPULATION 15 YEARS OF AGE AND OVER WHO WORKED DURING THE PREVIOUS WEEK
BY MAIN INDUSTRY STATUS AND MAIN OCCUPATION
(AGUSTUS/AUGUST 2009)

PERKOTAAN/URBAN		LAKI-LAKI+PEREMPUAN/MALE+FEMALE							
LAPANGAN PEKERJAAN UTAMA/ MAIN INDUSTRY *)	JENIS PEKERJAAN UTAMA/MAIN ACCUPATION **)								JUMLAH TOTAL
	0/1	2	3	4	5	6	7/8/9	X/00	
(1)	(2)	(3)	(4)	(5)	(6)	(7)	(8)	(9)	(10)
1	-	-	446	280	144	43.587	638	-	45.095
2	351	-	237	86	51	-	4.159	-	4.884
3	862	297	2.068	1.487	1.792	-	19.433	-	25.939
4	320	-	558	-	447	-	948	-	2.273
5	1.240	667	156	-	1.344	-	30.038	-	33.445
6	1.094	375	2.878	79.888	4.498	-	11.039	-	99.772
7	781	1.015	3.008	551	866	-	45.854	-	52.075
8	698	215	5.146	1.456	2.341	-	842	-	10.698
9	28.117	4.649	21.522	730	20.931	-	16.481	3.634	96.064
JUMLAH/TOTAL	33.463	7.218	36.019	84.478	32.414	43.587	129.432	3.634	370.245

CATATAN/NOTE:

- *) 1. PERTANIAN, PERKEBUNAN, KEHUTANAN, PERBURUAN, dan PERIKANAN/AGRICULTURE, FORESTRY, HUNTING, AND FISHERY
2. PERTAMBANGAN dan PENGGALIAN/MINING AND QUARRYING
3. INDUSTRI/INDUSTRY
4. LISTRIK, GAS dan AIR MINUM/ELECTRICITY,GAS AND WATER
5. KONSTRUKSI/CONSTRUCTION
6. PERDAGANGAN, RUMAH MAKAN dan JASA AKOMODASI/TRADE, RESTAURANTS AND ACCOMMODATION SERVICES
7. TRANSPORTASI, PERGUDANGAN, dan KOMUNIKASI/TRANSPORTATION, STORAGE AND COMMUNICATION
8. LEMBAGA KEUANGAN, REAL ESTATE, USAHA PERSEWAAN dan JASA PERUSAHAAN/FINANCING, REAL ASTATE AND BUSINESS SERVICES
9. JASA KEMASYARAKATAN, SOSIAL dan PERORANGAN/COMMUNITY, SOCIAL AND PERSONAL SERVICES

- **) 0/1. TENAGA PROFESIONAL, TEKNISI DAN YANG SEJENIS/ PROFESSIONAL, TECHNICAL AND RELATED WORKERS
2. TENAGA KEPEMIMPINAN DAN KETATALAKSANAAN/ ADMINISTARATIVE AND MANAGERIAL WORKERS
3. TENAGA TATA USAHA DAN YANG SEJENISNYA/ CLERICAL AND RELATED WORKERS
4. TENAGA USAHA PENJUALAN/ SALES WORKERS
5. TENAGA USAHA JASA/ SERVICES WORKERS
6. TENAGA USAHA PERTANIAN, KEHUTANAN, PERBURUANDAN PERIKANAN/ AGRICULTURAL, ANIMAL HUSBANDRY, FORESTRY WORKERS,TRANSPORT EQUIPMENT OPERATORS AND LABORERS
7/8/9. TENAGA PRODUKSI, OPERATOR ALAT-ALAT ANGKUTAN DAN PEKERJA KASAR/ PRODUCTION AND RELATED WORKERS, TRANPORT EQUIPMENT OPERATORS AND LABORERS
X/00. LAINNYA/ OTHERS

TABEL 18.3
TABLE

PENDUDUK SULAWESI UTARA BERUMUR 15 TAHUN KE ATAS YANG BEKERJA SELAMA SEMINGGU YANG LALU
MENURUT LAPANGAN PEKERJAAN UTAMA DAN JENIS PEKERJAAN UTAMA
SULAWESI UTARA POPULATION 15 YEARS OF AGE AND OVER WHO WORKED DURING THE PREVIOUS WEEK
BY MAIN INDUSTRY STATUS AND MAIN OCCUPATION
(AGUSTUS/AUGUST 2009)

PEDESAAN/RURAL		LAKI-LAKI+PEREMPUAN/MALE+FEMALE							
LAPANGAN PEKERJAAN UTAMA/ MAIN INDUSTRY *)	JENIS PEKERJAAN UTAMA/MAIN ACCUPATION **)								JUMLAH TOTAL
	0/1	2	3	4	5	6	7/8/9	X/00	
(1)	(2)	(3)	(4)	(5)	(6)	(7)	(8)	(9)	(10)
1	-	37	61	191	183	298.552	1.476	-	300.500
2	143	68	124	-	-	-	13.082	-	13.417
3	410	543	126	589	1.396	-	28.517	-	31.581
4	124	-	382	-	215	-	1.054	-	1.775
5	158	110	35	-	149	-	34.946	-	35.398
6	468	79	1.425	63.238	1.603	-	6.847	-	73.660
7	313	47	914	515	733	-	38.415	-	40.937
8	409	30	2.700	409	811	-	1.489	-	5.848
9	28.000	2.913	11.261	140	11.906	-	10.217	2.375	66.812
JUMLAH/TOTAL	30.025	3.827	17.028	65.082	16.996	298.552	136.043	2.375	569.928

CATATAN/NOTE:

- *) 1. PERTANIAN, PERKEBUNAN, KEHUTANAN, PERBURUAN, dan PERIKANAN/AGRICULTURE, FORESTRY, HUNTING, AND FISHERY
2. PERTAMBANGAN dan PENGGALIAN/MINING AND QUARRYING
3. INDUSTRI/INDUSTRY
4. LISTRIK, GAS dan AIR MINUM/ELECTRICITY,GAS AND WATER
5. KONSTRUKSI/CONSTRUCTION
6. PERDAGANGAN, RUMAH MAKAN dan JASA AKOMODASI/TRADE, RESTAURANTS AND ACCOMMODATION SERVICES
7. TRANSPORTASI, PERGUDANGAN, dan KOMUNIKASI/TRANSPORTATION, STORAGE AND COMMUNICATION
8. LEMBAGA KEUANGAN, REAL ESTATE, USAHA PERSEWAAN dan JASA PERUSAHAAN/FINANCING, REAL ASTATE AND BUSINESS SERVICES
9. JASA KEMASYARAKATAN, SOSIAL dan PERORANGAN/COMMUNITY, SOCIAL AND PERSONAL SERVICES

- **) 0/1. TENAGA PROFESIONAL, TEKNISI DAN YANG SEJENIS/ PROFESSIONAL, TECHNICAL AND RELATED WORKERS
2. TENAGA KEPEMIMPINAN DAN KETATALAKSANAAN/ ADMINISTARATIVE AND MANAGERIAL WORKERS
3. TENAGA TATA USAHA DAN YANG SEJENISNYA/ CLERICAL AND RELATED WORKERS
4. TENAGA USAHA PENJUALAN/ SALES WORKERS
5. TENAGA USAHA JASA/ SERVICES WORKERS
6. TENAGA USAHA PERTANIAN, KEHUTANAN, PERBURUANDAN PERIKANAN/ AGRICULTURAL, ANIMAL HUSBANDRY, FORESTRY WORKERS,TRANSPORT EQUIPMENT OPERATORS AND LABORERS
7/8/9. TENAGA PRODUKSI, OPERATOR ALAT-ALAT ANGKUTAN DAN PEKERJA KASAR/ PRODUCTION AND RELATED WORKERS, TRANSPORT EQUIPMENT OPERATORS AND LABORERS
X/00. LAINNYA/ OTHERS

TABEL 18.4
TABLE

PENDUDUK SULAWESI UTARA BERUMUR 15 TAHUN KE ATAS YANG BEKERJA SELAMA SEMINGGU YANG LALU
MENURUT LAPANGAN PEKERJAAN UTAMA DAN JENIS PEKERJAAN UTAMA
SULAWESI UTARA POPULATION 15 YEARS OF AGE AND OVER WHO WORKED DURING THE PREVIOUS WEEK
BY MAIN INDUSTRY STATUS AND MAIN OCCUPATION
(AGUSTUS/AUGUST 2009)

PERKOTAAN+PEDESAAN/URBAN+RURAL									LAKI-LAKI/MALE
LAPANGAN PEKERJAAN UTAMA/ MAIN INDUSTRY *)	JENIS PEKERJAAN UTAMA/MAIN ACCUPATION **)								JUMLAH TOTAL
	0/1	2	3	4	5	6	7/8/9	X/00	
(1)	(2)	(3)	(4)	(5)	(6)	(7)	(8)	(9)	(10)
1	-	-	239	327	327	279.930	1.731	-	282.554
2	494	68	316	86	51	-	16.881	-	17.896
3	1.146	840	989	1.295	2.284	-	36.965	-	43.519
4	444	-	557	-	662	-	1.908	-	3.571
5	1.191	651	35	-	1.493	-	64.472	-	67.842
6	1.332	318	2.576	55.909	3.183	-	7.505	-	70.823
7	952	951	1.156	390	1.271	-	82.373	-	87.093
8	609	245	4.378	1.294	2.636	-	1.823	-	10.985
9	23.457	6.526	19.145	540	13.533	-	19.245	5.808	88.254
JUMLAH/TOTAL	29.625	9.599	29.391	59.841	25.440	279.930	232.903	5.808	672.537

CATATAN/NOTE:

- *) 1. PERTANIAN, PERKEBUNAN, KEHUTANAN, PERBURUAN, dan PERIKANAN/AGRICULTURE, FORESTRY, HUNTING, AND FISHERY
2. PERTAMBANGAN dan PENGGALIAN/MINING AND QUARRYING
3. INDUSTRI/INDUSTRY
4. LISTRIK, GAS dan AIR MINUM/ELECTRICITY,GAS AND WATER
5. KONSTRUKSI/CONSTRUCTION
6. PERDAGANGAN, RUMAH MAKAN dan JASA AKOMODASI/TRADE, RESTAURANTS AND ACCOMMODATION SERVICES
7. TRANSPORTASI, PERGUDANGAN, dan KOMUNIKASI/TRANSPORTATION, STORAGE AND COMMUNICATION
8. LEMBAGA KEUANGAN, REAL ESTATE, USAHA PERSEWAAN dan JASA PERUSAHAAN/FINANCING, REAL ASTATE AND BUSINESS SERVICES
9. JASA KEMASYARAKATAN, SOSIAL dan PERORANGAN/COMMUNITY, SOCIAL AND PERSONAL SERVICES

- **) 0/1. TENAGA PROFESIONAL, TEKNISI DAN YANG SEJENIS/ PROFESSIONAL, TECHNICAL AND RELATED WORKERS
2. TENAGA KEPEMIMPINAN DAN KETATALAKSANAAN/ ADMINISTARATIVE AND MANAGERIAL WORKERS
3. TENAGA TATA USAHA DAN YANG SEJENISNYA/ CLERICAL AND RELATED WORKERS
4. TENAGA USAHA PENJUALAN/ SALES WORKERS
5. TENAGA USAHA JASA/ SERVICES WORKERS
6. TENAGA USAHA PERTANIAN, KEHUTANAN, PERBURUANDAN PERIKANAN/ AGRICULTURAL, ANIMAL HUSBANDRY, FORESTRY WORKERS,TRANSPORT EQUIPMENT OPERATORS AND LABORERS
7/8/9. TENAGA PRODUKSI, OPERATOR ALAT-ALAT ANGKUTAN DAN PEKERJA KASAR/ PRODUCTION AND RELATED WORKERS, TRANSPORT EQUIPMENT OPERATORS AND LABORERS
X/00. LAINNYA/ OTHERS

TABEL 18.5
TABLE

PENDUDUK SULAWESI UTARA BERUMUR 15 TAHUN KE ATAS YANG BEKERJA SELAMA SEMINGGU YANG LALU
MENURUT LAPANGAN PEKERJAAN UTAMA DAN JENIS PEKERJAAN UTAMA
SULAWESI UTARA POPULATION 15 YEARS OF AGE AND OVER WHO WORKED DURING THE PREVIOUS WEEK
BY MAIN INDUSTRY STATUS AND MAIN OCCUPATION
(AGUSTUS/AUGUST 2009)

PERKOTAAN+PEDESAAN/URBAN+RURAL									PEREMPUAN/FEMALE
LAPANGAN PEKERJAAN UTAMA/ MAIN INDUSTRY *)	JENIS PEKERJAAN UTAMA/MAIN ACCUPATION **)								JUMLAH TOTAL
	0/1	2	3	4	5	6	7/8/9	X/00	
(1)	(2)	(3)	(4)	(5)	(6)	(7)	(8)	(9)	(10)
1	-	37	268	144	-	62.209	383	-	63.041
2	-	-	45	-	-	-	360	-	405
3	126	-	1.205	781	904	-	10.985	-	14.001
4	-	-	383	-	-	-	94	-	477
5	207	126	156	-	-	-	512	-	1.001
6	230	136	1.727	87.217	2.918	-	10.381	-	102.609
7	142	111	2.766	676	328	-	1.896	-	5.919
8	498	-	3.468	571	516	-	508	-	5.561
9	32.660	1.036	13.638	330	19.304	-	7.453	201	74.622
JUMLAH/TOTAL	33.863	1.446	23.656	89.719	23.970	62.209	32.572	201	267.636

CATATAN/NOTE:

- *) 1. PERTANIAN, PERKEBUNAN, KEHUTANAN, PERBURUAN, dan PERIKANAN/AGRICULTURE, FORESTRY, HUNTING, AND FISHERY
2. PERTAMBANGAN dan PENGGALIAN/MINING AND QUARRYING
3. INDUSTRI/INDUSTRY
4. LISTRIK, GAS dan AIR MINUM/ELECTRICITY,GAS AND WATER
5. KONSTRUKSI/CONSTRUCTION
6. PERDAGANGAN, RUMAH MAKAN dan JASA AKOMODASI/TRADE, RESTAURANTS AND ACCOMMODATION SERVICES
7. TRANSPORTASI, PERGUDANGAN, dan KOMUNIKASI/TRANSPORTATION, STORAGE AND COMMUNICATION
8. LEMBAGA KEUANGAN, REAL ESTATE, USAHA PERSEWAAN dan JASA PERUSAHAAN/FINANCING, REAL ASTATE AND BUSINESS SERVICES
9. JASA KEMASYARAKATAN, SOSIAL dan PERORANGAN/COMMUNITY, SOCIAL AND PERSONAL SERVICES

- **) 0/1. TENAGA PROFESIONAL, TEKNISI DAN YANG SEJENIS/ PROFESSIONAL, TECHNICAL AND RELATED WORKERS
2. TENAGA KEPEMIMPINAN DAN KETATALAKSANAAN/ ADMINISTARATIVE AND MANAGERIAL WORKERS
3. TENAGA TATA USAHA DAN YANG SEJENISNYA/ CLERICAL AND RELATED WORKERS
4. TENAGA USAHA PENJUALAN/ SALES WORKERS
5. TENAGA USAHA JASA/ SERVICES WORKERS
6. TENAGA USAHA PERTANIAN, KEHUTANAN, PERBURUANDAN PERIKANAN/ AGRICULTURAL, ANIMAL HUSBANDRY, FORESTRY WORKERS,TRANSPORT EQUIPMENT OPERATORS AND LABORERS
7/8/9. TENAGA PRODUKSI, OPERATOR ALAT-ALAT ANGKUTAN DAN PEKERJA KASAR/ PRODUCTION AND RELATED WORKERS, TRANPORT EQUIPMENT OPERATORS AND LABORERS
X/00. LAINNYA/ OTHERS

TABEL 19.1
TABLE

PENDUDUK SULAWESI UTARA BERUMUR 15 TAHUN KE ATAS YANG BEKERJA SELAMA SEMINGGU YANG LALU
MENURUT STATUS PEKERJAAN UTAMA DAN JENIS PEKERJAAN UTAMA
SULAWESI UTARA POPULATION 15 YEARS OF AGE AND OVER WHO WORKED DURING THE PREVIOUS WEEK
BY MAIN EMPLOYMENT STATUS AND MAIN OCCUPATION
(AGUSTUS/AUGUST 2009)

PERKOTAAN+PEDESAAN/URBAN+RURAL		LAKI-LAKI+PEREMPUAN/MALE+FEMALE							
STATUS PEKERJAAN UTAMA MAIN EMPLOYMENT STATUS	JENIS PEKERJAAN UTAMA/ MAIN OCCUPATION *)								
	0/1	2	3	4	5	6	7/8/9	X/00	JUMLAH TOTAL
(1)	(2)	(3)	(4)	(5)	(6)	(7)	(8)	(9)	(10)
BERUSAHA SENDIRI OWN ACCOUNT WORKER	-	-	-	74.841	13.276	95.514	103.085	-	286.716
BERUSAHA DIBANTU BRH TAK TETAP/BURUH TAK DIBYR/EMPLOYER ASSISTED BY TEMPORARY WORKER/UNPAID WORKER	688	1.402	1.119	27.436	1.283	79.887	17.530	-	129.345
BERUSAHA DIBANTU BRH TETAP/BURUH DIBAYAR EMPLOYER ASSISTED BY PERMANENT WORKER	1.242	1.743	35	5.297	1.445	24.439	8.699	-	42.900
BURUH/KARYAWAN PEGAWAI/EMPLOYEE	61.447	7.900	51.731	22.092	26.989	28.782	79.848	6.009	284.798
PEKERJA BEBAS DI PERTANIAN CASUAL EMPLOYEE IN AGRICULTURE	-	-	-	-	-	47.486	517	-	48.003
PEKERJA BEBAS DI NON PERTANIAN CASUAL EMPLOYEE NOT IN AGRICULTURE	-	-	-	1.372	5.476	-	48.208	-	55.056
PEKERJA TAK DIBAYAR UNPAID WORKER	111	-	162	18.522	941	66.031	7.588	-	93.355
JUMLAH/TOTAL	63.488	11.045	53.047	149.560	49.410	342.139	265.475	6.009	940.173

CATATAN/ NOTE:

*) 0/1. TENAGA PROFESIONAL, TEKNISI DAN YANG SEJENIS/ PROFESSIONAL, TECHNICAL AND RELATED WORKERS, 2. TENAGA KEPEMIMPINAN DAN KETATA-LAKSANAAN/ ADMINISTARATIVE AND MANAGERIAL WORKERS, 3. TENAGA TATA USAHA DAN YANG SEJENISNYA/ CLERICAL AND RELATED WORKERS, 4. TENAGA USAHA PENJUALAN/ SALES WORKERS, 5. TENAGA USAHA JASA/ SERVICES WORKERS, 6. TENAGA USAHA PERTANIAN, KEHUTANAN, PERBU-RUANDAN PERIKANAN/ AGRICULTURAL, ANIMAL HUSBANDRY, FORESTRY WORKERS, TRANSPORT EQUIPMENT OPERATORS AND LABORERS, 7/8/9. TENAGA PRO-DUKSI, OPERATOR ALAT-ALAT ANGKUTAN DAN PEKERJA KASAR/ PRODUCTION AND RELATED WORKERS, TRANSPORT EQUIPMENT OPERATORS AND LABORERS X/00. LAINNYA/ OTHERS

TABEL 19.2
TABLE

PENDUDUK SULAWESI UTARA BERUMUR 15 TAHUN KE ATAS YANG BEKERJA SELAMA SEMINGGU YANG LALU
MENURUT STATUS PEKERJAAN UTAMA DAN JENIS PEKERJAAN UTAMA
SULAWESI UTARA POPULATION 15 YEARS OF AGE AND OVER WHO WORKED DURING THE PREVIOUS WEEK
BY MAIN EMPLOYMENT STATUS AND MAIN OCCUPATION
(AGUSTUS/AUGUST 2009)

STATUS PEKERJAAN UTAMA MAIN EMPLOYMENT STATUS	LAKI-LAKI+PEREMPUAN/MALE+FEMALE								
	JENIS PEKERJAAN UTAMA/ MAIN OCCUPATION *)								
	0/1	2	3	4	5	6	7/8/9	X/00	JUMLAH TOTAL
(1)	(2)	(3)	(4)	(5)	(6)	(7)	(8)	(9)	(10)
BERUSAHA SENDIRI OWN ACCOUNT WORKER	-	-	-	42.499	8.456	13.030	51.588	-	115.573
BERUSAHA DIBANTU BRH TAK TETAP/BURUH TAK DIBYR/EMPLOYER ASSISTED BY TEMPORARY WORKER/UNPAID WORKER	250	1.071	290	11.878	839	9.012	4.982	-	28.322
BERUSAHA DIBANTU BRH TETAP/BURUH DIBAYAR EMPLOYER ASSISTED BY PERMANENT WORKER	947	1.033	-	3.318	982	2.741	3.291	-	12.312
BURUH/KARYAWAN PEGAWAI/EMPLOYEE	32.155	5.114	35.567	17.858	18.965	6.167	48.378	3.634	167.838
PEKERJA BEBAS DI PERTANIAN CASUAL EMPLOYEE IN AGRICULTURE	-	-	-	-	-	5.506	-	-	5.506
PEKERJA BEBAS DI NON PERTANIAN CASUAL EMPLOYEE NOT IN AGRICULTURE	-	-	-	305	2.674	-	18.532	-	21.511
PEKERJA TAK DIBAYAR UNPAID WORKER	111	-	162	8.620	498	7.131	2.661	-	19.183
JUMLAH/TOTAL	33.463	7.218	36.019	84.478	32.414	43.587	129.432	3.634	370.245

CATATAN/ NOTE:

*) 0/1. TENAGA PROFESIONAL, TEKNISI DAN YANG SEJENIS/ PROFESSIONAL, TECHNICAL AND RELATED WORKERS, 2. TENAGA KEPEMIMPINAN DAN KETATA-LAKSANAAN/ ADMINISTARATIVE AND MANAGERIAL WORKERS, 3. TENAGA TATA USAHA DAN YANG SEJENISNYA/ CLERICAL AND RELATED WORKERS, 4. TENAGA USAHA PENJUALAN/ SALES WORKERS, 5. TENAGA USAHA JASA/ SERVICES WORKERS, 6. TENAGA USAHA PERTANIAN, KEHUTANAN, PERBU-RUANDAN PERIKANAN/ AGRICULTURAL, ANIMAL HUSBANDRY, FORESTRY WORKERS, TRANSPORT EQUIPMENT OPERATORS AND LABORERS, 7/8/9. TENAGA PRO-DUKSI, OPERATOR ALAT-ALAT ANGKUTAN DAN PEKERJA KASAR/ PRODUCTION AND RELATED WORKERS, TRANSPORT EQUIPMENT OPERATORS AND LABORERS X/00. LAINNYA/ OTHERS

TABEL 19.3
TABLE

PENDUDUK SULAWESI UTARA BERUMUR 15 TAHUN KE ATAS YANG BEKERJA SELAMA SEMINGGU YANG LALU
MENURUT STATUS PEKERJAAN UTAMA DAN JENIS PEKERJAAN UTAMA
SULAWESI UTARA POPULATION 15 YEARS OF AGE AND OVER WHO WORKED DURING THE PREVIOUS WEEK
BY MAIN EMPLOYMENT STATUS AND MAIN OCCUPATION
(AGUSTUS/AUGUST 2009)

STATUS PEKERJAAN UTAMA MAIN EMPLOYMENT STATUS	JENIS PEKERJAAN UTAMA/ MAIN OCCUPATION *)								LAKI-LAKI+PEREMPUAN/MALE+FEMALE JUMLAH TOTAL
	0/1	2	3	4	5	6	7/8/9	X/00	
(1)	(2)	(3)	(4)	(5)	(6)	(7)	(8)	(9)	(10)
BERUSAHA SENDIRI OWN ACCOUNT WORKER	-	-	-	32.342	4.820	82.484	51.497	-	171.143
BERUSAHA DIBANTU BRH TAK TETAP/BURUH TAK DIBYR/EMPLOYER ASSISTED BY TEMPORARY WORKER/UNPAID WORKER	438	331	829	15.558	444	70.875	12.548	-	101.023
BERUSAHA DIBANTU BRH TETAP/BURUH DIBAYAR EMPLOYER ASSISTED BY PERMANENT WORKER	295	710	35	1.979	463	21.698	5.408	-	30.588
BURUH/KARYAWAN PEGAWAI/EMPLOYEE	29.292	2.786	16.164	4.234	8.024	22.615	31.470	2.375	116.960
PEKERJA BEBAS DI PERTANIAN CASUAL EMPLOYEE IN AGRICULTURE	-	-	-	-	-	41.980	517	-	42.497
PEKERJA BEBAS DI NON PERTANIAN CASUAL EMPLOYEE NOT IN AGRICULTURE	-	-	-	1.067	2.802	-	29.676	-	33.545
PEKERJA TAK DIBAYAR UNPAID WORKER	-	-	-	9.902	443	58.900	4.927	-	74.172
JUMLAH/TOTAL	30.025	3.827	17.028	65.082	16.996	298.552	136.043	2.375	569.928

CATATAN/ NOTE:

*) 0/1. TENAGA PROFESIONAL, TEKNISI DAN YANG SEJENIS/ PROFESSIONAL, TECHNICAL AND RELATED WORKERS, 2. TENAGA KEPEMIMPINAN DAN KETATA-LAKSANAAN/ ADMINISTRATIVE AND MANAGERIAL WORKERS, 3. TENAGA TATA USAHA DAN YANG SEJENISNYA/ CLERICAL AND RELATED WORKERS, 4. TENAGA USAHA PENJUALAN/ SALES WORKERS, 5. TENAGA USAHA JASA/ SERVICES WORKERS, 6. TENAGA USAHA PERTANIAN, KEHUTANAN, PERBU-RUANDAN PERIKANAN/ AGRICULTURAL, ANIMAL HUSBANDRY, FORESTRY WORKERS, TRANSPORT EQUIPMENT OPERATORS AND LABORERS, 7/8/9. TENAGA PRO-DUKSI, OPERATOR ALAT-ALAT ANGKUTAN DAN PEKERJA KASAR/ PRODUCTION AND RELATED WORKERS, TRANSPORT EQUIPMENT OPERATORS AND LABORERS X/00. LAINNYA/ OTHERS

TABEL 19.4
TABLE

PENDUDUK SULAWESI UTARA BERUMUR 15 TAHUN KE ATAS YANG BEKERJA SELAMA SEMINGGU YANG LALU
MENURUT STATUS PEKERJAAN UTAMA DAN JENIS PEKERJAAN UTAMA
SULAWESI UTARA POPULATION 15 YEARS OF AGE AND OVER WHO WORKED DURING THE PREVIOUS WEEK
BY MAIN EMPLOYMENT STATUS AND MAIN OCCUPATION
(AGUSTUS/AUGUST 2009)

PERKOTAAN+PEDESAAN/URBAN+RURAL									LAKI-LAKI/MALE
STATUS PEKERJAAN UTAMA MAIN EMPLOYMENT STATUS	JENIS PEKERJAAN UTAMA/ MAIN OCCUPATION *)								JUMLAH TOTAL
	0/1	2	3	4	5	6	7/8/9	X/00	
(1)	(2)	(3)	(4)	(5)	(6)	(7)	(8)	(9)	(10)
BERUSAHA SENDIRI OWN ACCOUNT WORKER	-	-	-	27.708	7.561	86.151	87.652	-	209.072
BERUSAHA DIBANTU BRH TAK TETAP/BURUH TAK DIBYR/EMPLOYER ASSISTED BY TEMPORARY WORKER/UNPAID WORKER	688	1.155	459	12.192	522	73.728	15.267	-	104.011
BERUSAHA DIBANTU BRH TETAP/BURUH DIBAYAR EMPLOYER ASSISTED BY PERMANENT WORKER	1.242	1.706	35	3.981	1.211	23.110	8.018	-	39.303
BURUH/KARYAWAN PEGAWAI/EMPLOYEE	27.695	6.738	28.897	12.034	14.705	24.891	71.480	5.808	192.248
PEKERJA BEBAS DI PERTANIAN CASUAL EMPLOYEE IN AGRICULTURE	-	-	-	-	-	41.488	517	-	42.005
PEKERJA BEBAS DI NON PERTANIAN CASUAL EMPLOYEE NOT IN AGRICULTURE	-	-	-	476	1.074	-	47.301	-	48.851
PEKERJA TAK DIBAYAR UNPAID WORKER	-	-	-	3.450	367	30.562	2.668	-	37.047
JUMLAH/TOTAL	29.625	9.599	29.391	59.841	25.440	279.930	232.903	5.808	672.537

CATATAN/ NOTE:

*) 0/1. TENAGA PROFESIONAL, TEKNISI DAN YANG SEJENIS/ PROFESSIONAL, TECHNICAL AND RELATED WORKERS, 2. TENAGA KEPEMIMPINAN DAN KETATA-LAKSANAAN/ ADMINISTRATIVE AND MANAGERIAL WORKERS, 3. TENAGA TATA USAHA DAN YANG SEJENISNYA/ CLERICAL AND RELATED WORKERS, 4. TENAGA USAHA PENJUALAN/ SALES WORKERS, 5. TENAGA USAHA JASA/ SERVICES WORKERS, 6. TENAGA USAHA PERTANIAN, KEHUTANAN, PERBU-RUANDAN PERIKANAN/ AGRICULTURAL, ANIMAL HUSBANDRY, FORESTRY WORKERS, TRANSPORT EQUIPMENT OPERATORS AND LABORERS, 7/8/9. TENAGA PRO-DUKSI, OPERATOR ALAT-ALAT ANGKUTAN DAN PEKERJA KASAR/ PRODUCTION AND RELATED WORKERS, TRANSPORT EQUIPMENT OPERATORS AND LABORERS X/00. LAINNYA/ OTHERS

TABEL 19.5
TABLE

PENDUDUK SULAWESI UTARA BERUMUR 15 TAHUN KE ATAS YANG BEKERJA SELAMA SEMINGGU YANG LALU
MENURUT STATUS PEKERJAAN UTAMA DAN JENIS PEKERJAAN UTAMA
SULAWESI UTARA POPULATION 15 YEARS OF AGE AND OVER WHO WORKED DURING THE PREVIOUS WEEK
BY MAIN EMPLOYMENT STATUS AND MAIN OCCUPATION
(AGUSTUS/AUGUST 2009)

STATUS PEKERJAAN UTAMA MAIN EMPLOYMENT STATUS	JENIS PEKERJAAN UTAMA/ MAIN OCCUPATION *)								PEREMPUAN/FEMALE	
	0/1	2	3	4	5	6	7/8/9	X/00	JUMLAH TOTAL	
	(1)	(2)	(3)	(4)	(5)	(6)	(7)	(8)	(9)	(10)
BERUSAHA SENDIRI OWN ACCOUNT WORKER	-	-	-	47.133	5.715	9.363	15.433	-	-	77.644
BERUSAHA DIBANTU BRH TAK TETAP/BURUH TAK DIBYR/EMPLOYER ASSISTED BY TEMPORARY WORKER/UNPAID WORKER	-	247	660	15.244	761	6.159	2.263	-	-	25.334
BERUSAHA DIBANTU BRH TETAP/BURUH DIBAYAR EMPLOYER ASSISTED BY PERMANENT WORKER	-	37	-	1.316	234	1.329	681	-	-	3.597
BURUH/KARYAWAN PEGAWAI/EMPLOYEE	33.752	1.162	22.834	10.058	12.284	3.891	8.368	201	-	92.550
PEKERJA BEBAS DI PERTANIAN CASUAL EMPLOYEE IN AGRICULTURE	-	-	-	-	-	5.998	-	-	-	5.998
PEKERJA BEBAS DI NON PERTANIAN CASUAL EMPLOYEE NOT IN AGRICULTURE	-	-	-	896	4.402	-	907	-	-	6.205
PEKERJA TAK DIBAYAR UNPAID WORKER	111	-	162	15.072	574	35.469	4.920	-	-	56.308
JUMLAH/TOTAL	33.863	1.446	23.656	89.719	23.970	62.209	32.572	201	-	267.636

CATATAN/ NOTE:

*) 0/1. TENAGA PROFESIONAL, TEKNISI DAN YANG SEJENIS/ PROFESSIONAL, TECHNICAL AND RELATED WORKERS, 2. TENAGA KEPEMIMPINAN DAN KETATA-LAKSANAAN/ ADMINISTRATIVE AND MANAGERIAL WORKERS, 3. TENAGA TATA USAHA DAN YANG SEJENISNYA/ CLERICAL AND RELATED WORKERS, 4. TENAGA USAHA PENJUALAN/ SALES WORKERS, 5. TENAGA USAHA JASA/ SERVICES WORKERS, 6. TENAGA USAHA PERTANIAN, KEHUTANAN, PERBU-RUANDAN PERIKANAN/ AGRICULTURAL, ANIMAL HUSBANDRY, FORESTRY WORKERS, TRANSPORT EQUIPMENT OPERATORS AND LABORERS, 7/8/9. TENAGA PRO-DUKSI, OPERATOR ALAT-ALAT ANGKUTAN DAN PEKERJA KASAR/ PRODUCTION AND RELATED WORKERS, TRANSPORT EQUIPMENT OPERATORS AND LABORERS X/00. LAINNYA/ OTHERS

TABEL 20.1
TABLE

PENDUDUK SULAWESI UTARA BERUMUR 15 TAHUN KE ATAS YANG BEKERJA SELAMA SEMINGGU YANG LALU
MENURUT JUMLAH JAM KERJA PADA PEKERJAAN UTAMA DAN LAPANGAN PEKERJAAN UTAMA
SULAWESI UTARA POPULATION 15 YEARS OF AGE AND OVER WHO WORKED DURING THE PREVIOUS WEEK
BY TOTAL WORKING HOURS ON MAIN JOB AND MAIN INDUSTRY
(AGUSTUS/AUGUST 2009)

PERKOTAAN+PEDESAAN/URBAN+RURAL										LAKI-LAKI+PEREMPUAN/MALE+FEMALE
JUMLAH JAM KERJA PADA PEKERJAAN UTAMA TOTAL WORKING HOURS ON MAIN JOB	LAPANGAN PEKERJAAN UTAMA/MAIN INDUSTRY *)									JUMLAH TOTAL
(1)	1	2	3	4	5	6	7	8	9	(11)
(1)	(2)	(3)	(4)	(5)	(6)	(7)	(8)	(9)	(10)	(11)
0**	11.315	633	1.371	104	1.984	3.756	1.998	498	3.388	25.047
1-14	15.029	141	1.486	104	390	6.250	1.410	294	7.812	32.916
15-34	111.291	1.533	8.910	649	8.936	29.001	10.391	1.540	32.519	204.770
1 - 34	126.320	1.674	10.396	753	9.326	35.251	11.801	1.834	40.331	237.686
35+	207.960	15.994	45.753	3.191	57.533	134.425	79.213	14.214	119.157	677.440
JUMLAH/TOTAL ***	345.595	18.301	57.520	4.048	68.843	173.432	93.012	16.546	162.876	940.173

CATATAN/NOTE:

- *) 1. PERTANIAN, PERKEBUNAN, KEHUTANAN, PERBURUAN, dan PERIKANAN/AGRICULTURE, FORESTRY, HUNTING, AND FISHERY
2. PERTAMBANGAN dan PENGGALIAN/MINING AND QUARRYING
3. INDUSTRI/INDUSTRY
4. LISTRIK, GAS dan AIR MINUM/ELECTRICITY,GAS AND WATER
5. KONSTRUKSI/CONSTRUCTION
6. PERDAGANGAN, RUMAH MAKAN dan JASA AKOMODASI/TRADE, RESTAURANTS AND ACCOMMODATION SERVICES
7. TRANSPORTASI, PERGUDANGAN, dan KOMUNIKASI/TRANSPORTATION, STORAGE AND COMMUNICATION
8. LEMBAGA KEUANGAN, REAL ESTATE, USAHA PERSEWAAN dan JASA PERUSAHAAN/FINANCING, REAL ESTATE AND BUSINESS SERVICES
9. JASA KEMASYARAKATAN, SOSIAL dan PERORANGAN/COMMUNITY, SOCIAL AND PERSONAL SERVICES

***) SEMENTARA TIDAK BEKERJA/TEMPORARILY NOT WORKING

) JUMLAH/TOTAL = BARIS/ROW { 0 + (1 - 34) + (35+) }

TABEL 20.2
TABLE

PENDUDUK SULAWESI UTARA BERUMUR 15 TAHUN KE ATAS YANG BEKERJA SELAMA SEMINGGU YANG LALU
MENURUT JUMLAH JAM KERJA PADA PEKERJAAN UTAMA DAN LAPANGAN PEKERJAAN UTAMA
SULAWESI UTARA POPULATION 15 YEARS OF AGE AND OVER WHO WORKED DURING THE PREVIOUS WEEK
BY TOTAL WORKING HOURS ON MAIN JOB AND MAIN INDUSTRY
(AGUSTUS/AUGUST 2009)

PERKOTAAN/URBAN											LAKI-LAKI+PEREMPUAN/MALE+FEMALE
JUMLAH JAM KERJA PADA PEKERJAAN UTAMA TOTAL WORKING HOURS ON MAIN JOB	LAPANGAN PEKERJAAN UTAMA/MAIN INDUSTRY *)										JUMLAH TOTAL
(1)	(2)	(3)	(4)	(5)	(6)	(7)	(8)	(9)	(10)	(11)	
0**	3.201	296	777	104	1.369	2.245	1.218	216	2.376	11.802	
1-14	1.407	-	721	104	120	2.811	849	235	2.846	9.093	
15-34	11.532	-	2.841	329	4.664	14.764	4.713	812	14.673	54.328	
1 - 34	12.939	-	3.562	433	4.784	17.575	5.562	1.047	17.519	63.421	
35+	28.955	4.588	21.600	1.736	27.292	79.952	45.295	9.435	76.169	295.022	
JUMLAH/TOTAL ***	45.095	4.884	25.939	2.273	33.445	99.772	52.075	10.698	96.064	370.245	

CATATAN/NOTE:

- *) 1. PERTANIAN, PERKEBUNAN, KEHUTANAN, PERBURUAN, dan PERIKANAN/AGRICULTURE, FORESTRY, HUNTING, AND FISHERY
2. PERTAMBANGAN dan PENGGALIAN/MINING AND QUARRYING
3. INDUSTRI/INDUSTRY
4. LISTRIK, GAS dan AIR MINUM/ELECTRICITY,GAS AND WATER
5. KONSTRUKSI/CONSTRUCTION
6. PERDAGANGAN, RUMAH MAKAN dan JASA AKOMODASI/TRADE, RESTAURANTS AND ACCOMMODATION SERVICES
7. TRANSPORTASI, PERGUDANGAN, dan KOMUNIKASI/TRANSPORTATION, STORAGE AND COMMUNICATION
8. LEMBAGA KEUANGAN, REAL ESTATE, USAHA PERSEWAAN dan JASA PERUSAHAAN/FINANCING, REAL ESTATE AND BUSINESS SERVICES
9. JASA KEMASYARAKATAN, SOSIAL dan PERORANGAN/COMMUNITY, SOCIAL AND PERSONAL SERVICES

***) SEMENTARA TIDAK BEKERJA/TEMPORARILY NOT WORKING

) JUMLAH/TOTAL = BARIS/ROW { 0 + (1 - 34) + (35+) }

TABEL 20.3
TABLE

PENDUDUK SULAWESI UTARA BERUMUR 15 TAHUN KE ATAS YANG BEKERJA SELAMA SEMINGGU YANG LALU
MENURUT JUMLAH JAM KERJA PADA PEKERJAAN UTAMA DAN LAPANGAN PEKERJAAN UTAMA
SULAWESI UTARA POPULATION 15 YEARS OF AGE AND OVER WHO WORKED DURING THE PREVIOUS WEEK
BY TOTAL WORKING HOURS ON MAIN JOB AND MAIN INDUSTRY
(AGUSTUS/AUGUST 2009)

PEDESAAN/RURAL JUMLAH JAM KERJA PADA PEKERJAAN UTAMA TOTAL WORKING HOURS ON MAIN JOB	LAPANGAN PEKERJAAN UTAMA/MAIN INDUSTRY *)									LAKI-LAKI+PEREMPUAN/MALE+FEMALE
	1	2	3	4	5	6	7	8	9	JUMLAH TOTAL
(1)	(2)	(3)	(4)	(5)	(6)	(7)	(8)	(9)	(10)	(11)
0**	8.114	337	594	-	615	1.511	780	282	1.012	13.245
1-14	13.622	141	765	-	270	3.439	561	59	4.966	23.823
15-34	99.759	1.533	6.069	320	4.272	14.237	5.678	728	17.846	150.442
1 - 34	113.381	1.674	6.834	320	4.542	17.676	6.239	787	22.812	174.265
35+	179.005	11.406	24.153	1.455	30.241	54.473	33.918	4.779	42.988	382.418
JUMLAH/TOTAL ***	300.500	13.417	31.581	1.775	35.398	73.660	40.937	5.848	66.812	569.928

CATATAN/NOTE:

- *) 1. PERTANIAN, PERKEBUNAN, KEHUTANAN, PERBURUAN, dan PERIKANAN/AGRICULTURE, FORESTRY, HUNTING, AND FISHERY
2. PERTAMBANGAN dan PENGGALIAN/MINING AND QUARRYING
3. INDUSTRI/INDUSTRY
4. LISTRIK, GAS dan AIR MINUM/ELECTRICITY,GAS AND WATER
5. KONSTRUKSI/CONSTRUCTION
6. PERDAGANGAN, RUMAH MAKAN dan JASA AKOMODASI/TRADE, RESTAURANTS AND ACCOMMODATION SERVICES
7. TRANSPORTASI, PERGUDANGAN, dan KOMUNIKASI/TRANSPORTATION, STORAGE AND COMMUNICATION
8. LEMBAGA KEUANGAN, REAL ESTATE, USAHA PERSEWAAN dan JASA PERUSAHAAN/FINANCING, REAL ESTATE AND BUSINESS SERVICES
9. JASA KEMASYARAKATAN, SOSIAL dan PERORANGAN/COMMUNITY, SOCIAL AND PERSONAL SERVICES

***) SEMENTARA TIDAK BEKERJA/TEMPORARILY NOT WORKING

) JUMLAH/TOTAL = BARIS/ROW { 0 + (1 - 34) + (35+) }

TABEL 20.4
TABLE

PENDUDUK SULAWESI UTARA BERUMUR 15 TAHUN KE ATAS YANG BEKERJA SELAMA SEMINGGU YANG LALU
MENURUT JUMLAH JAM KERJA PADA PEKERJAAN UTAMA DAN LAPANGAN PEKERJAAN UTAMA
SULAWESI UTARA POPULATION 15 YEARS OF AGE AND OVER WHO WORKED DURING THE PREVIOUS WEEK
BY TOTAL WORKING HOURS ON MAIN JOB AND MAIN INDUSTRY
(AGUSTUS/AUGUST 2009)

PERKOTAAN+PEDESAAN/URBAN+RURAL										LAKI-LAKI/MALE
JUMLAH JAM KERJA PADA PEKERJAAN UTAMA TOTAL WORKING HOURS ON MAIN JOB	LAPANGAN PEKERJAAN UTAMA/MAIN INDUSTRY *)									JUMLAH TOTAL
(1)	1	2	3	4	5	6	7	8	9	(11)
(1)	(2)	(3)	(4)	(5)	(6)	(7)	(8)	(9)	(10)	(11)
0**	9.478	633	1.279	104	1.828	1.308	1.998	374	2.028	19.030
1-14	7.192	141	434	104	390	984	1.164	59	2.546	13.014
15-34	80.056	1.371	5.426	649	8.936	8.669	9.429	942	13.818	129.296
1 - 34	87.248	1.512	5.860	753	9.326	9.653	10.593	1.001	16.364	142.310
35+	185.828	15.751	36.380	2.714	56.688	59.862	74.502	9.610	69.862	511.197
JUMLAH/TOTAL ***	282.554	17.896	43.519	3.571	67.842	70.823	87.093	10.985	88.254	672.537

CATATAN/NOTE:

- *) 1. PERTANIAN, PERKEBUNAN, KEHUTANAN, PERBURUAN, dan PERIKANAN/AGRICULTURE, FORESTRY, HUNTING, AND FISHERY
2. PERTAMBANGAN dan PENGGALIAN/MINING AND QUARRYING
3. INDUSTRI/INDUSTRY
4. LISTRIK, GAS dan AIR MINUM/ELECTRICITY,GAS AND WATER
5. KONSTRUKSI/CONSTRUCTION
6. PERDAGANGAN, RUMAH MAKAN dan JASA AKOMODASI/TRADE, RESTAURANTS AND ACCOMMODATION SERVICES
7. TRANSPORTASI, PERGUDANGAN, dan KOMUNIKASI/TRANSPORTATION, STORAGE AND COMMUNICATION
8. LEMBAGA KEUANGAN, REAL ESTATE, USAHA PERSEWAAN dan JASA PERUSAHAAN/FINANCING, REAL ESTATE AND BUSINESS SERVICES
9. JASA KEMASYARAKATAN, SOSIAL dan PERORANGAN/COMMUNITY, SOCIAL AND PERSONAL SERVICES

***) SEMENTARA TIDAK BEKERJA/TEMPORARILY NOT WORKING

) JUMLAH/TOTAL = BARIS/ROW { 0 + (1 - 34) + (35+) }

TABEL 20.5
TABLE

PENDUDUK SULAWESI UTARA BERUMUR 15 TAHUN KE ATAS YANG BEKERJA SELAMA SEMINGGU YANG LALU
MENURUT JUMLAH JAM KERJA PADA PEKERJAAN UTAMA DAN LAPANGAN PEKERJAAN UTAMA
SULAWESI UTARA POPULATION 15 YEARS OF AGE AND OVER WHO WORKED DURING THE PREVIOUS WEEK
BY TOTAL WORKING HOURS ON MAIN JOB AND MAIN INDUSTRY
(AGUSTUS/AUGUST 2009)

PERKOTAAN+PEDESAAN/URBAN+RURAL										PEREMPUAN/FEMALE
JUMLAH JAM KERJA PADA PEKERJAAN UTAMA TOTAL WORKING HOURS ON MAIN JOB	LAPANGAN PEKERJAAN UTAMA/MAIN INDUSTRY *)									JUMLAH TOTAL
(1)	1	2	3	4	5	6	7	8	9	(11)
(1)	(2)	(3)	(4)	(5)	(6)	(7)	(8)	(9)	(10)	(11)
0**	1.837	-	92	-	156	2.448	-	124	1.360	6.017
1-14	7.837	-	1.052	-	-	5.266	246	235	5.266	19.902
15-34	31.235	162	3.484	-	-	20.332	962	598	18.701	75.474
1 - 34	39.072	162	4.536	-	-	25.598	1.208	833	23.967	95.376
35+	22.132	243	9.373	477	845	74.563	4.711	4.604	49.295	166.243
JUMLAH/TOTAL ***	63.041	405	14.001	477	1.001	102.609	5.919	5.561	74.622	267.636

CATATAN/NOTE:

- *) 1. PERTANIAN, PERKEBUNAN, KEHUTANAN, PERBURUAN, dan PERIKANAN/AGRICULTURE, FORESTRY, HUNTING, AND FISHERY
2. PERTAMBANGAN dan PENGGALIAN/MINING AND QUARRYING
3. INDUSTRI/INDUSTRY
4. LISTRIK, GAS dan AIR MINUM/ELECTRICITY,GAS AND WATER
5. KONSTRUKSI/CONSTRUCTION
6. PERDAGANGAN, RUMAH MAKAN dan JASA AKOMODASI/TRADE, RESTAURANTS AND ACCOMMODATION SERVICES
7. TRANSPORTASI, PERGUDANGAN, dan KOMUNIKASI/TRANSPORTATION, STORAGE AND COMMUNICATION
8. LEMBAGA KEUANGAN, REAL ESTATE, USAHA PERSEWAAN dan JASA PERUSAHAAN/FINANCING, REAL ESTATE AND BUSINESS SERVICES
9. JASA KEMASYARAKATAN, SOSIAL dan PERORANGAN/COMMUNITY, SOCIAL AND PERSONAL SERVICES

***) SEMENTARA TIDAK BEKERJA/TEMPORARILY NOT WORKING

) JUMLAH/TOTAL = BARIS/ROW { 0 + (1 - 34) + (35+) }

TABEL 21.1
TABLE

PENDUDUK SULAWESI UTARA BERUMUR 15 TAHUN KE ATAS YANG BEKERJA SELAMA SEMINGGU YANG LALU MENURUT
JUMLAH JAM KERJA PADA PEKERJAAN UTAMA
SULAWESI UTARA POPULATION 15 YEARS OF AGE AND OVER WHO WORKED DURING THE PREVIOUS WEEK
BY TOTAL WORKING HOURS ON MAIN JOB AND MAIN EMPLOYMENT STATUS
(AGUSTUS/ AUGUST 2009)

JUMLAH JAM KERJA PADA PEKERJAAN UTAMA TOTAL WORKING HOURS ON MAIN JOB	STATUS PEKERJAAN UTAMA/MAIN EMPLOYMENT STATUS *)							JUMLAH TOTAL
	1	2	3	4	5	6	7	
	(1)	(2)	(3)	(4)	(5)	(6)	(7)	
0**	9.407	6.992	1.328	7.320	-	-	-	25.047
1-14	9.794	3.587	916	4.975	599	2.817	10.228	32.916
15-34	63.552	25.815	12.574	38.824	15.190	9.213	39.602	204.770
1-34	73.346	29.402	13.490	43.799	15.789	12.030	49.830	237.686
35+	203.963	92.951	28.082	233.679	32.214	43.026	43.525	677.440
JUMLAH/TOTAL ***	286.716	129.345	42.900	234.798	48.003	55.056	93.355	940.173

CATATAN/NOTE:

- *) 1. PERTANIAN, PERKEBUNAN, KEHUTANAN, PERBURUAN, dan PERIKANAN/AGRICULTURE, FORESTRY, HUNTING, AND FISHERY
2. PERTAMBANGAN dan PENGGALIAN/MINING AND QUARRYING
3. INDUSTRI/INDUSTRY
4. LISTRIK, GAS dan AIR MINUM/ELECTRICITY, GAS AND WATER
5. KONSTRUKSI/CONSTRUCTION
6. PERDAGANGAN, RUMAH MAKAN dan JASA AKOMODASI/TRADE, RESTAURANTS AND ACCOMMODATION SERVICES
7. TRANSPORTASI, PERGUDANGAN, dan KOMUNIKASI/TRANSPORTATION, STORAGE AND COMMUNICATION
8. LEMBAGA KEUANGAN, REAL ESTATE, USAHA PERSEWAAN dan JASA PERUSAHAAN/FINANCING, REAL ESTATE AND BUSINESS SERVICES
9. JASA KEMASYARAKATAN, SOSIAL dan PERORANGAN/COMMUNITY, SOCIAL AND PERSONAL SERVICES

***) SEMENTARA TIDAK BEKERJA/TEMPORARILY NOT WORKING

) JUMLAH/TOTAL = BARIS/ROW { 0 + (1 - 34) + (35+) }

TABEL 21.2
TABLE

PENDUDUK SULAWESI UTARA BERUMUR 15 TAHUN KE ATAS YANG BEKERJA SELAMA SEMINGGU YANG LALU MENURUT
JUMLAH JAM KERJA PADA PEKERJAAN UTAMA
SULAWESI UTARA POPULATION 15 YEARS OF AGE AND OVER WHO WORKED DURING THE PREVIOUS WEEK
BY TOTAL WORKING HOURS ON MAIN JOB AND MAIN EMPLOYMENT STATUS
(AGUSTUS/ AUGUST 2009)

PERKOTAAN/URBAN		LAKI-LAKI+PEREMPUAN/MALE+FEMALE							
JUMLAH JAM KERJA PADA PEKERJAAN UTAMA TOTAL WORKING HOURS ON MAIN JOB	STATUS PEKERJAAN UTAMA/MAIN EMPLOYMENT STATUS *)								JUMLAH TOTAL
	1	2	3	4	5	6	7		
	(1)	(2)	(3)	(4)	(5)	(6)	(7)	(8)	
0**	5.028	2.010	706	4.058	-	-	-	-	11.802
1-14	3.380	1.255	207	2.140	122	492	1.497	9.093	
15-34	19.399	4.484	2.519	16.025	1.897	3.896	6.108	54.328	
1-34	22.779	5.739	2.726	18.165	2.019	4.388	7.605	63.421	
35+	87.766	20.573	8.880	145.615	3.487	17.123	11.578	295.022	
JUMLAH/TOTAL ***	115.573	28.322	12.312	167.838	5.506	21.511	19.183	370.245	

CATATAN/NOTE:

- *) 1. PERTANIAN, PERKEBUNAN, KEHUTANAN, PERBURUAN, dan PERIKANAN/AGRICULTURE, FORESTRY, HUNTING, AND FISHERY
2. PERTAMBANGAN dan PENGGALIAN/MINING AND QUARRYING
3. INDUSTRI/INDUSTRY
4. LISTRIK, GAS dan AIR MINUM/ELECTRICITY, GAS AND WATER
5. KONSTRUKSI/CONSTRUCTION
6. PERDAGANGAN, RUMAH MAKAN dan JASA AKOMODASI/TRADE, RESTAURANTS AND ACCOMMODATION SERVICES
7. TRANSPORTASI, PERGUDANGAN, dan KOMUNIKASI/TRANSPORTATION, STORAGE AND COMMUNICATION
8. LEMBAGA KEUANGAN, REAL ESTATE, USAHA PERSEWAAN dan JASA PERUSAHAAN/FINANCING, REAL ESTATE AND BUSINESS SERVICES
9. JASA KEMASYARAKATAN, SOSIAL dan PERORANGAN/COMMUNITY, SOCIAL AND PERSONAL SERVICES

***) SEMENTARA TIDAK BEKERJA/TEMPORARILY NOT WORKING

) JUMLAH/TOTAL = BARIS/ROW { 0 + (1 - 34) + (35+) }

TABEL 21.3
TABLE

PENDUDUK SULAWESI UTARA BERUMUR 15 TAHUN KE ATAS YANG BEKERJA SELAMA SEMINGGU YANG LALU MENURUT
JUMLAH JAM KERJA PADA PEKERJAAN UTAMA
SULAWESI UTARA POPULATION 15 YEARS OF AGE AND OVER WHO WORKED DURING THE PREVIOUS WEEK
BY TOTAL WORKING HOURS ON MAIN JOB AND MAIN EMPLOYMENT STATUS
(AGUSTUS/ AUGUST 2009)

JUMLAH JAM KERJA PADA PEKERJAAN UTAMA TOTAL WORKING HOURS ON MAIN JOB	STATUS PEKERJAAN UTAMA/MAIN EMPLOYMENT STATUS *)								JUMLAH TOTAL
	1	2	3	4	5	6	7		
	(1)	(2)	(3)	(4)	(5)	(6)	(7)	(8)	
0**	4.379	4.982	622	3.262	-	-	-	-	13.245
1-14	6.414	2.332	709	2.835	477	2.325	8.731	23.823	
15-34	44.153	21.331	10.055	22.799	13.293	5.317	33.494	150.442	
1-34	50.567	23.663	10.764	25.634	13.770	7.642	42.225	174.265	
35+	116.197	72.378	19.202	88.064	28.727	25.903	31.947	382.418	
JUMLAH/TOTAL ***	171.143	101.023	30.588	116.960	42.497	33.545	74.172	569.928	

CATATAN/NOTE:

- *) 1. PERTANIAN, PERKEBUNAN, KEHUTANAN, PERBURUAN, dan PERIKANAN/AGRICULTURE, FORESTRY, HUNTING, AND FISHERY
2. PERTAMBANGAN dan PENGGALIAN/MINING AND QUARRYING
3. INDUSTRI/INDUSTRY
4. LISTRIK, GAS dan AIR MINUM/ELECTRICITY, GAS AND WATER
5. KONSTRUKSI/CONSTRUCTION
6. PERDAGANGAN, RUMAH MAKAN dan JASA AKOMODASI/TRADE, RESTAURANTS AND ACCOMMODATION SERVICES
7. TRANSPORTASI, PERGUDANGAN, dan KOMUNIKASI/TRANSPORTATION, STORAGE AND COMMUNICATION
8. LEMBAGA KEUANGAN, REAL ESTATE, USAHA PERSEWAAN dan JASA PERUSAHAAN/FINANCING, REAL ESTATE AND BUSINESS SERVICES
9. JASA KEMASYARAKATAN, SOSIAL dan PERORANGAN/COMMUNITY, SOCIAL AND PERSONAL SERVICES

***) SEMENTARA TIDAK BEKERJA/TEMPORARILY NOT WORKING

) JUMLAH/TOTAL = BARIS/ROW { 0 + (1 - 34) + (35+) }

TABEL 21.4
TABLE

PENDUDUK SULAWESI UTARA BERUMUR 15 TAHUN KE ATAS YANG BEKERJA SELAMA SEMINGGU YANG LALU MENURUT
JUMLAH JAM KERJA PADA PEKERJAAN UTAMA
SULAWESI UTARA POPULATION 15 YEARS OF AGE AND OVER WHO WORKED DURING THE PREVIOUS WEEK
BY TOTAL WORKING HOURS ON MAIN JOB AND MAIN EMPLOYMENT STATUS
(AGUSTUS/ AUGUST 2009)

PERKOTAAN+PEDESAAN/URBAN+RURAL								LAKI-LAKI/MALE
JUMLAH JAM KERJA PADA PEKERJAAN UTAMA TOTAL WORKING HOURS ON MAIN JOB	STATUS PEKERJAAN UTAMA/MAIN EMPLOYMENT STATUS *)							JUMLAH TOTAL
	1	2	3	4	5	6	7	
	(1)	(2)	(3)	(4)	(5)	(6)	(7)	
0**	6.117	6.137	982	5.794	-	-	-	19.030
1-14	3.829	2.519	528	2.363	396	920	2.459	13.014
15-34	42.598	20.739	11.547	20.665	12.162	7.342	14.243	129.296
1-34	46.427	23.258	12.075	23.028	12.558	8.262	16.702	142.310
35+	156.528	74.616	26.246	163.426	29.447	40.589	20.345	511.197
JUMLAH/TOTAL ***	209.072	104.011	39.303	192.248	42.005	48.851	37.047	672.537

CATATAN/NOTE:

- *) 1. PERTANIAN, PERKEBUNAN, KEHUTANAN, PERBURUAN, dan PERIKANAN/AGRICULTURE, FORESTRY, HUNTING, AND FISHERY
2. PERTAMBANGAN dan PENGGALIAN/MINING AND QUARRYING
3. INDUSTRI/INDUSTRY
4. LISTRIK, GAS dan AIR MINUM/ELECTRICITY, GAS AND WATER
5. KONSTRUKSI/CONSTRUCTION
6. PERDAGANGAN, RUMAH MAKAN dan JASA AKOMODASI/TRADE, RESTAURANTS AND ACCOMMODATION SERVICES
7. TRANSPORTASI, PERGUDANGAN, dan KOMUNIKASI/TRANSPORTATION, STORAGE AND COMMUNICATION
8. LEMBAGA KEUANGAN, REAL ESTATE, USAHA PERSEWAAN dan JASA PERUSAHAAN/FINANCING, REAL ESTATE AND BUSINESS SERVICES
9. JASA KEMASYARAKATAN, SOSIAL dan PERORANGAN/COMMUNITY, SOCIAL AND PERSONAL SERVICES

***) SEMENTARA TIDAK BEKERJA/TEMPORARILY NOT WORKING

) JUMLAH/TOTAL = BARIS/ROW { 0 + (1 - 34) + (35+) }

TABEL 21.5
TABLE

PENDUDUK SULAWESI UTARA BERUMUR 15 TAHUN KE ATAS YANG BEKERJA SELAMA SEMINGGU YANG LALU MENURUT
JUMLAH JAM KERJA PADA PEKERJAAN UTAMA
SULAWESI UTARA POPULATION 15 YEARS OF AGE AND OVER WHO WORKED DURING THE PREVIOUS WEEK
BY TOTAL WORKING HOURS ON MAIN JOB AND MAIN EMPLOYMENT STATUS
(AGUSTUS/ AUGUST 2009)

PERKOTAAN+PEDESAAN/URBAN+RURAL								PEREMPUAN/FEMALE
JUMLAH JAM KERJA PADA PEKERJAAN UTAMA TOTAL WORKING HOURS ON MAIN JOB	STATUS PEKERJAAN UTAMA/MAIN EMPLOYMENT STATUS *)							JUMLAH TOTAL
	1	2	3	4	5	6	7	
	(1)	(2)	(3)	(4)	(5)	(6)	(7)	
0**	3.290	855	346	1.526	-	-	-	6.017
1-14	5.965	1.068	388	2.612	203	1.897	7.769	19.902
15-34	20.954	5.076	1.027	18.159	3.028	1.871	25.359	75.474
1-34	26.919	6.144	1.415	20.771	3.231	3.768	33.128	95.376
35+	47.435	18.335	1.836	70.253	2.767	2.437	23.180	166.243
JUMLAH/TOTAL ***	77.644	25.334	3.597	92.550	5.998	6.205	56.308	267.636

CATATAN/NOTE:

- *) 1. PERTANIAN, PERKEBUNAN, KEHUTANAN, PERBURUAN, dan PERIKANAN/AGRICULTURE, FORESTRY, HUNTING, AND FISHERY
2. PERTAMBANGAN dan PENGGALIAN/MINING AND QUARRYING
3. INDUSTRI/INDUSTRY
4. LISTRIK, GAS dan AIR MINUM/ELECTRICITY,GAS AND WATER
5. KONSTRUKSI/CONSTRUCTION
6. PERDAGANGAN, RUMAH MAKAN dan JASA AKOMODASI/TRADE, RESTAURANTS AND ACCOMMODATION SERVICES
7. TRANSPORTASI, PERGUDANGAN, dan KOMUNIKASI/TRANSPORTATION, STORAGE AND COMMUNICATION
8. LEMBAGA KEUANGAN, REAL ESTATE, USAHA PERSEWAAN dan JASA PERUSAHAAN/FINANCING, REAL ESTATE AND BUSINESS SERVICES
9. JASA KEMASYARAKATAN, SOSIAL dan PERORANGAN/COMMUNITY, SOCIAL AND PERSONAL SERVICES

***) SEMENTARA TIDAK BEKERJA/TEMPORARILY NOT WORKING

) JUMLAH/TOTAL = BARIS/ROW { 0 + (1 - 34) + (35+) }

TABEL 22.1
TABLE

PENDUDUK SULAWESI UTARA BERUMUR 15 TAHUN KE ATAS YANG BEKERJA SELAMA SEMINGGU YANG LALU
MENURUT KABUPATEN/KOTA DAN GOLONGAN UMUR
SULAWESI UTARA POPULATION 15 YEARS OF AGE AND OVER WHO WORKED DURING THE PREVIOUS WEEK
BY REGENCY/MUNICIPALITY AND AGE GROUP
(AGUSTUS/AUGUST 2009)

PERKOTAAN+PEDESAAN/ URBAN+RURAL	LAKI-LAKI+PEREMPUAN/ MALE+FEMALE										
	GOLONGAN UMUR/ AGE GROUP										JUMLAH TOTAL
KABUPATEN/KOTA REGENCY/ MUNICIPALITY	15-19	20-24	25-29	30-34	35-39	40-44	45-49	50-54	55-59	60+	
(1)	(2)	(3)	(4)	(5)	(6)	(7)	(8)	(9)	(10)	(11)	(12)
BOLAANG MONGONDOW	9.628	10.360	16.425	17.307	17.220	18.196	10.894	11.381	10.154	11.232	132.797
MINAHASA	3.899	7.649	11.294	18.040	17.290	15.805	15.074	16.277	11.390	18.151	134.869
KEP. SANGIHE	2.799	4.396	5.589	6.047	6.328	7.412	5.138	4.960	3.561	5.424	51.654
KEP. TALAUD	1.176	2.795	3.852	5.668	4.547	3.914	4.201	3.321	2.462	3.137	35.073
MINAHASA SELATAN	3.291	7.200	6.943	11.442	10.162	9.405	7.179	8.448	5.383	8.014	77.467
MINAHASA UTARA	2.901	5.586	6.835	8.660	9.345	9.799	7.647	8.168	5.611	5.064	69.616
BOLAANG MONGONDOW UTARA	1.825	2.550	4.069	3.939	5.382	3.748	2.946	2.743	1.789	2.385	31.376
KEP. SIAU, TAGULANDANG, BIARO	639	2.427	3.058	2.914	3.313	3.243	3.452	2.460	2.003	2.678	26.187
MINAHASA TENGGARA	2.274	2.728	4.896	5.060	5.075	4.600	4.723	4.071	3.534	3.426	40.387
KOTA MANADO	6.312	16.919	25.429	28.418	23.284	30.135	18.754	18.100	8.994	6.278	182.623
KOTA BITUNG	3.102	5.956	9.822	12.356	9.001	9.311	6.612	6.727	3.837	3.590	70.314
KOTA TOMOHON	1.087	2.659	4.145	6.425	4.520	4.375	4.337	4.244	2.783	3.633	38.208
KOTA KOTAMOBAGU	2.844	4.868	6.986	5.185	6.881	6.836	5.793	3.424	3.473	3.312	49.602
JUMLAH/TOTAL	41.777	76.093	109.343	131.461	122.348	126.779	96.750	94.324	64.974	76.324	940.173

TABEL 22.2
TABLE

PENDUDUK SULAWESI UTARA BERUMUR 15 TAHUN KE ATAS YANG BEKERJA SELAMA SEMINGGU YANG LALU
MENURUT KABUPATEN/KOTA DAN GOLONGAN UMUR
SULAWESI UTARA POPULATION 15 YEARS OF AGE AND OVER WHO WORKED DURING THE PREVIOUS WEEK
BY REGENCY/MUNICIPALITY AND AGE GROUP
(AGUSTUS/AUGUST 2009)

PERKOTAAN/URBAN KABUPATEN/KOTA REGENCY/ MUNICIPALITY	LAKI-LAKI+PEREMPUAN/MALE+FEMALE GOLONGAN UMUR/ AGE GROUP										JUMLAH TOTAL
	15-19	20-24	25-29	30-34	35-39	40-44	45-49	50-54	55-59	60+	
(1)	(2)	(3)	(4)	(5)	(6)	(7)	(8)	(9)	(10)	(11)	(12)
BOLAANG MONGONDOW	1.942	1.934	2.734	2.685	3.832	3.832	1.538	1.526	2.804	2.094	24.921
MINAHASA	1.099	1.829	4.710	4.344	5.134	5.946	4.979	5.112	4.041	6.551	43.745
KEP. SANGIHE	164	729	1.202	965	868	692	1.318	903	339	918	8.098
KEP. TALAUD	-	-	-	-	-	-	-	-	-	-	-
MINAHASA SELATAN	654	2.259	1.336	2.376	2.831	1.703	1.411	1.809	1.190	952	16.521
MINAHASA UTARA	761	762	1.509	1.967	2.898	2.758	1.949	2.359	1.362	1.101	17.426
BOLAANG MONGONDOW UTARA	-	-	-	-	-	-	-	-	-	-	-
KEP. SIAU, TAGULANDANG, BIARO	207	663	396	556	328	276	542	520	419	302	4.209
MINAHASA TENGGARA	-	-	-	-	-	-	-	-	-	-	-
KOTA MANADO	5.576	15.994	22.225	25.762	20.766	28.444	18.020	17.250	8.109	5.451	167.597
KOTA BITUNG	2.448	4.776	8.056	9.821	7.154	7.296	5.538	5.288	2.990	2.622	55.989
KOTA TOMOHON	465	1.541	2.507	3.984	2.768	2.538	2.735	2.360	1.805	2.055	22.758
KOTA KOTAMOBAGU	-	800	1.348	1.497	1.116	1.437	1.162	148	977	496	8.981
JUMLAH/TOTAL	13.316	31.287	46.023	53.957	47.695	54.922	39.192	37.275	24.036	22.542	370.245

TABEL 22.3
TABLE

PENDUDUK SULAWESI UTARA BERUMUR 15 TAHUN KE ATAS YANG BEKERJA SELAMA SEMINGGU YANG LALU
MENURUT KABUPATEN/KOTA DAN GOLONGAN UMUR
SULAWESI UTARA POPULATION 15 YEARS OF AGE AND OVER WHO WORKED DURING THE PREVIOUS WEEK
BY REGENCY/MUNICIPALITY AND AGE GROUP
(AGUSTUS/AUGUST 2009)

PEDESAAN/RURAL KABUPATEN/KOTA REGENCY/ MUNICIPALITY	LAKI-LAKI+PEREMPUAN/MALE+FEMALE GOLONGAN UMUR/ AGE GROUP										JUMLAH TOTAL
	15-19	20-24	25-29	30-34	35-39	40-44	45-49	50-54	55-59	60+	
(1)	(2)	(3)	(4)	(5)	(6)	(7)	(8)	(9)	(10)	(11)	(12)
BOLAANG MONGONDOW	7.686	8.426	13.691	14.622	13.388	14.364	9.356	9.855	7.350	9.138	107.876
MINAHASA	2.800	5.820	6.584	13.696	12.156	9.859	10.095	11.165	7.349	11.600	91.124
KEP. SANGIHE	2.635	3.667	4.387	5.082	5.460	6.720	3.820	4.057	3.222	4.506	43.556
KEP. TALAUD	1.176	2.795	3.852	5.668	4.547	3.914	4.201	3.321	2.462	3.137	35.073
MINAHASA SELATAN	2.637	4.941	5.607	9.066	7.331	7.702	5.768	6.639	4.193	7.062	60.946
MINAHASA UTARA	2.140	4.824	5.326	6.693	6.447	7.041	5.698	5.809	4.249	3.963	52.190
BOLAANG MONGONDOW UTARA	1.825	2.550	4.069	3.939	5.382	3.748	2.946	2.743	1.789	2.385	31.376
KEP. SIAU, TAGULANDANG, BIARO	432	1.764	2.662	2.358	2.985	2.967	2.910	1.940	1.584	2.376	21.978
MINAHASA TENGGARA	2.274	2.728	4.896	5.060	5.075	4.600	4.723	4.071	3.534	3.426	40.387
KOTA MANADO	736	925	3.204	2.656	2.518	1.691	734	850	885	827	15.026
KOTA BITUNG	654	1.180	1.766	2.535	1.847	2.015	1.074	1.439	847	968	14.325
KOTA TOMOHON	622	1.118	1.638	2.441	1.752	1.837	1.602	1.884	978	1.578	15.450
KOTA KOTAMOBAGU	2.844	4.068	5.638	3.688	5.765	5.399	4.631	3.276	2.496	2.816	40.621
JUMLAH/TOTAL	28.461	44.806	63.320	77.504	74.653	71.857	57.558	57.049	40.938	53.782	569.928

TABEL 22.4
TABLE

PENDUDUK SULAWESI UTARA BERUMUR 15 TAHUN KE ATAS YANG BEKERJA SELAMA SEMINGGU YANG LALU
MENURUT KABUPATEN/KOTA DAN GOLONGAN UMUR
SULAWESI UTARA POPULATION 15 YEARS OF AGE AND OVER WHO WORKED DURING THE PREVIOUS WEEK
BY REGENCY/MUNICIPALITY AND AGE GROUP
(AGUSTUS/AUGUST 2009)

PERKOTAAN+PEDESAAN/ URBAN+RURAL	LAKI-LAKI/MALE										
	GOLONGAN UMUR/ AGE GROUP										JUMLAH TOTAL
KABUPATEN/KOTA REGENCY/ MUNICIPALITY	15-19	20-24	25-29	30-34	35-39	40-44	45-49	50-54	55-59	60+	
(1)	(2)	(3)	(4)	(5)	(6)	(7)	(8)	(9)	(10)	(11)	(12)
BOLAANG MONGONDOW	8.405	8.210	12.601	13.296	12.696	13.472	7.078	8.531	8.286	9.156	101.731
MINAHASA	2.856	5.347	8.932	13.694	11.790	10.304	10.070	11.015	7.040	12.626	93.674
KEP. SANGIHE	2.579	2.991	4.037	4.367	4.480	5.336	3.856	3.567	2.351	3.371	36.935
KEP. TALAUD	912	2.223	2.691	3.432	3.090	2.550	2.485	2.100	1.612	2.015	23.110
MINAHASA SELATAN	2.985	5.964	5.871	9.126	7.431	6.828	4.732	6.343	3.240	5.414	57.934
MINAHASA UTARA	2.027	4.632	5.102	6.563	6.462	6.902	4.806	5.747	3.682	3.798	49.721
BOLAANG MONGONDOW UTARA	1.650	2.200	3.484	3.224	4.032	2.898	2.106	2.223	1.419	1.978	25.214
KEP. SIAU, TAGULANDANG, BIARO	462	1.848	1.720	2.188	2.527	2.188	2.158	1.490	1.296	1.816	17.693
MINAHASA TENGGARA	1.924	2.028	4.080	3.360	3.995	3.196	3.348	2.916	2.520	2.880	30.247
KOTA MANADO	3.952	8.626	18.329	19.419	15.466	18.786	11.526	13.368	5.744	3.656	118.872
KOTA BITUNG	2.544	4.610	7.864	9.095	6.271	6.943	4.970	4.368	3.147	2.341	52.153
KOTA TOMOHON	871	1.495	2.973	4.454	3.316	2.835	3.072	2.794	1.850	2.770	26.430
KOTA KOTAMOBAGU	2.277	3.702	5.869	3.856	4.918	5.318	4.664	2.626	2.787	2.806	38.823
JUMLAH/TOTAL	33.444	53.876	83.553	96.074	86.474	87.556	64.871	67.088	44.974	54.627	672.537

TABEL 22.5
TABLE

PENDUDUK SULAWESI UTARA BERUMUR 15 TAHUN KE ATAS YANG BEKERJA SELAMA SEMINGGU YANG LALU
MENURUT KABUPATEN/KOTA DAN GOLONGAN UMUR
SULAWESI UTARA POPULATION 15 YEARS OF AGE AND OVER WHO WORKED DURING THE PREVIOUS WEEK
BY REGENCY/MUNICIPALITY AND AGE GROUP
(AGUSTUS/AUGUST 2009)

PERKOTAAN+PEDESAAN/ URBAN+RURAL	PEREMPUAN/FEMALE										
	GOLONGAN UMUR/ AGE GROUP										JUMLAH TOTAL
KABUPATEN/KOTA REGENCY/ MUNICIPALITY	15-19	20-24	25-29	30-34	35-39	40-44	45-49	50-54	55-59	60+	
(1)	(2)	(3)	(4)	(5)	(6)	(7)	(8)	(9)	(10)	(11)	(12)
BOLAANG MONGONDOW	1.223	2.150	3.824	4.011	4.524	4.724	3.816	2.850	1.868	2.076	31.066
MINAHASA	1.043	2.302	2.362	4.346	5.500	5.501	5.004	5.262	4.350	5.525	41.195
KEP. SANGIHE	220	1.405	1.552	1.680	1.848	2.076	1.282	1.393	1.210	2.053	14.719
KEP. TALAUD	264	572	1.161	2.236	1.457	1.364	1.716	1.221	850	1.122	11.963
MINAHASA SELATAN	306	1.236	1.072	2.316	2.731	2.577	2.447	2.105	2.143	2.600	19.533
MINAHASA UTARA	874	954	1.733	2.097	2.883	2.897	2.841	2.421	1.929	1.266	19.895
BOLAANG MONGONDOW UTARA	175	350	585	715	1.350	850	840	520	370	407	6.162
KEP. SIAU, TAGULANDANG, BIARO	177	579	1.338	726	786	1.055	1.294	970	707	862	8.494
MINAHASA TENGGARA	350	700	816	1.700	1.080	1.404	1.375	1.155	1.014	546	10.140
KOTA MANADO	2.360	8.293	7.100	8.999	7.818	11.349	7.228	4.732	3.250	2.622	63.751
KOTA BITUNG	558	1.346	1.958	3.261	2.730	2.368	1.642	2.359	690	1.249	18.161
KOTA TOMOHON	216	1.164	1.172	1.971	1.204	1.540	1.265	1.450	933	863	11.778
KOTA KOTAMOBAGU	567	1.166	1.117	1.329	1.963	1.518	1.129	798	686	506	10.779
JUMLAH/TOTAL	8.333	22.217	25.790	35.387	35.874	39.223	31.879	27.236	20.000	21.697	267.636

TABEL 23.1
TABLE

PENDUDUK SULAWESI UTARA BERUMUR 15 TAHUN KE ATAS YANG BEKERJA SELAMA SEMINGGU YANG LALU
MENURUT KABUPATEN/KOTA DAN PENDIDIKAN TERTINGGI YANG DITAMATKAN
SULAWESI UTARA POPULATION 15 YEARS OF AGE AND OVER WHO WORKED DURING THE PREVIOUS WEEK
BY REGENCY/MUNICIPALITY AND EDUCATIONAL ATTAINMENT
(AGUSTUS/AUGUST 2009)

PERKOTAAN+PEDESAAN/ URBAN+RURAL	PENDIDIKAN TERTINGGI YANG DITAMATKAN/ EDUCATIONAL ATTAINMENT						LAKI-LAKI+PEREMPUAN/ MALE+FEMALE	JUMLAH TOTAL
	TIDAK/BLM PERNAH SEKOLAH NO SCHOOLING	TIDAK/BLM TAMAT SD DID NOT COMPLETE/ NOT YET COMPLETED PRIMARY SCHOOL	SEKOLAH DASAR PRIMARY SCHOOL	S L T P JUNIOR HIGH SCHOOL	S M T A SENIOR HIGH SCHOOL	DIPLOMA I/II/III AKADEMI/ UNIVERSITAS DIPLOMA I/II/III ACADEMY/ UNIVERSITY		
(1)	(2)	(3)	(4)	(5)	(6)	(7)	(8)	
BOLAANG MONGONDOW	272	35.766	42.561	31.680	19.848	2.670	132.797	
MINAHASA	-	18.872	24.438	32.291	45.656	13.612	134.869	
KEP. SANGIHE	1.265	15.570	10.729	9.174	12.240	2.676	51.654	
KEP. TALAUD	31	3.548	9.908	9.087	9.736	2.763	35.073	
MINAHASA SELATAN	-	16.198	19.497	16.637	20.879	4.256	77.467	
MINAHASA UTARA	119	11.180	14.637	15.548	22.776	5.356	69.616	
BOLAANG MONGONDOW UTARA	141	6.526	11.401	6.961	4.974	1.373	31.376	
KEP. SIAU, TAGULANDANG, BIARO	66	4.439	6.052	6.514	7.247	1.869	26.187	
MINAHASA TENGGARA	-	4.410	13.895	11.053	8.836	2.193	40.387	
KOTA MANADO	625	12.870	24.533	30.730	78.905	34.960	182.623	
KOTA BITUNG	192	15.623	11.847	15.811	22.328	4.513	70.314	
KOTA TOMOHON	35	4.694	6.363	7.573	14.994	4.549	38.208	
KOTA KOTAMOBAGU	254	6.280	11.864	12.044	13.674	5.486	49.602	
JUMLAH/TOTAL	3.000	155.976	207.725	205.103	282.093	86.276	940.173	

TABEL 23.2
TABLE

PENDUDUK SULAWESI UTARA BERUMUR 15 TAHUN KE ATAS YANG BEKERJA SELAMA SEMINGGU YANG LALU
MENURUT KABUPATEN/KOTA DAN PENDIDIKAN TERTINGGI YANG DITAMATKAN
SULAWESI UTARA POPULATION 15 YEARS OF AGE AND OVER WHO WORKED DURING THE PREVIOUS WEEK
BY REGENCY/MUNICIPALITY AND EDUCATIONAL ATTAINMENT
(AGUSTUS/AUGUST 2009)

PERKOTAAN/URBAN KABUPATEN/KOTA REGENCY/ MUNICIPALITY	PENDIDIKAN TERTINGGI YANG DITAMATKAN/ EDUCATIONAL ATTAINMENT						JUMLAH TOTAL
	TIDAK/BLM PERNAH SEKOLAH NO SCHOOLING	TIDAK/BLM TAMAT SD DID NOT COMPLETE/ NOT YET COMPLETED PRIMARY SCHOOL	SEKOLAH DASAR PRIMARY SCHOOL	S L T P JUNIOR HIGH SCHOOL	S M T A SENIOR HIGH SCHOOL	DIPLOMA I/II/III AKADEMI/ UNIVERSITAS DIPLOMA I/II/III ACADEMY/ UNIVERSITY	
(1)	(2)	(3)	(4)	(5)	(6)	(7)	(8)
BOLAANG MONGONDOW	-	5.041	6.962	7.785	4.856	257	24.921
MINAHASA	-	4.350	4.177	9.947	17.802	7.469	43.745
KEP. SANGIHE	28	2.084	730	822	3.437	997	8.098
KEP. TALAUD	-	-	-	-	-	-	-
MINAHASA SELATAN	-	2.415	3.005	2.143	7.069	1.889	16.521
MINAHASA UTARA	-	2.915	2.544	3.388	6.890	1.689	17.426
BOLAANG MONGONDOW UTARA	-	-	-	-	-	-	-
KEP. SIAU, TAGULANDANG, BIARO	-	398	1.141	881	1.258	531	4.209
MINAHASA TENGGARA	-	-	-	-	-	-	-
KOTA MANADO	467	10.735	22.445	27.068	73.083	33.799	167.597
KOTA BITUNG	192	10.081	8.296	13.359	20.403	3.658	55.989
KOTA TOMOHON	-	1.994	3.562	4.040	9.655	3.507	22.758
KOTA KOTAMOBAGU	-	247	1.155	2.019	4.013	1.547	8.981
JUMLAH/TOTAL	687	40.260	54.037	71.452	148.466	55.343	370.245

TABEL 23.3
TABLE

PENDUDUK SULAWESI UTARA BERUMUR 15 TAHUN KE ATAS YANG BEKERJA SELAMA SEMINGGU YANG LALU
MENURUT KABUPATEN/KOTA DAN PENDIDIKAN TERTINGGI YANG DITAMATKAN
SULAWESI UTARA POPULATION 15 YEARS OF AGE AND OVER WHO WORKED DURING THE PREVIOUS WEEK
BY REGENCY/MUNICIPALITY AND EDUCATIONAL ATTAINMENT
(AGUSTUS/AUGUST 2009)

PEDESAAN/RURAL KABUPATEN/KOTA REGENCY/ MUNICIPALITY	PENDIDIKAN TERTINGGI YANG DITAMATKAN/ EDUCATIONAL ATTAINMENT						JUMLAH TOTAL
	TIDAK/BLM PERNAH SEKOLAH NO SCHOOLING	TIDAK/BLM TAMAT SD DID NOT COMPLETE/ NOT YET COMPLETED PRIMARY SCHOOL	SEKOLAH DASAR PRIMARY SCHOOL	S L T P JUNIOR HIGH SCHOOL	S M T A SENIOR HIGH SCHOOL	DIPLOMA I/II/III AKADEMI/ UNIVERSITAS DIPLOMA I/II/III ACADEMY/ UNIVERSITY	
(1)	(2)	(3)	(4)	(5)	(6)	(7)	(8)
BOLAANG MONGONDOW	272	30.725	35.579	23.895	14.992	2.413	107.876
MINAHASA	-	14.522	20.261	22.344	27.854	6.143	91.124
KEP. SANGIHE	1.237	13.486	9.999	8.352	8.803	1.679	43.556
KEP. TALAUD	31	3.548	9.908	9.087	9.736	2.763	35.073
MINAHASA SELATAN	-	13.783	16.492	14.494	13.810	2.367	60.946
MINAHASA UTARA	119	8.265	12.093	12.160	15.886	3.667	52.190
BOLAANG MONGONDOW UTARA	141	6.526	11.401	6.961	4.974	1.373	31.376
KEP. SIAU, TAGULANDANG, BIARO	66	4.041	4.911	5.633	5.989	1.338	21.978
MINAHASA TENGGARA	-	4.410	13.895	11.053	8.836	2.193	40.387
KOTA MANADO	158	2.135	2.088	3.662	5.822	1.161	15.026
KOTA BITUNG	-	5.542	3.551	2.452	1.925	855	14.325
KOTA TOMOHON	35	2.700	2.801	3.533	5.339	1.042	15.450
KOTA KOTAMOBAGU	254	6.033	10.709	10.025	9.661	3.939	40.621
JUMLAH/TOTAL	2.313	115.716	153.688	133.651	133.627	30.933	569.928

TABEL 23.4
TABLE

PENDUDUK SULAWESI UTARA BERUMUR 15 TAHUN KE ATAS YANG BEKERJA SELAMA SEMINGGU YANG LALU
MENURUT KABUPATEN/KOTA DAN PENDIDIKAN TERTINGGI YANG DITAMATKAN
SULAWESI UTARA POPULATION 15 YEARS OF AGE AND OVER WHO WORKED DURING THE PREVIOUS WEEK
BY REGENCY/MUNICIPALITY AND EDUCATIONAL ATTAINMENT
(AGUSTUS/AUGUST 2009)

PERKOTAAN+PEDESAAN/ <i>URBAN+RURAL</i>	PENDIDIKAN TERTINGGI YANG DITAMATKAN/ <i>EDUCATIONAL ATTAINMENT</i>						LAKI-LAKI/ <i>MALE</i>
	TIDAK/BLM PERNAH SEKOLAH NO SCHOOLING	TIDAK/BLM TAMAT SD DID NOT COMPLETE/ NOT YET COMPLETED PRIMARY SCHOOL	SEKOLAH DASAR PRIMARY SCHOOL	S L T P JUNIOR HIGH SCHOOL	S M T A SENIOR HIGH SCHOOL	DIPLOMA I/II/III AKADEMI/ UNIVERSITAS DIPLOMA I/II/III ACADEMY/ UNIVERSITY	
(1)	(2)	(3)	(4)	(5)	(6)	(7)	(8)
BOLAANG MONGONDOW	272	27.669	32.731	25.160	14.234	1.665	101.731
MINAHASA	-	12.590	17.515	23.885	32.446	7.138	93.674
KEP. SANGIHE	938	11.786	8.259	6.831	7.870	1.251	36.935
KEP. TALAUD	31	1.965	6.549	5.960	7.190	1.415	23.110
MINAHASA SELATAN	-	12.222	14.576	13.097	15.624	2.415	57.934
MINAHASA UTARA	59	8.297	11.280	11.179	15.985	2.921	49.721
BOLAANG MONGONDOW UTARA	141	5.839	9.156	5.857	3.510	711	25.214
KEP. SIAU, TAGULANDANG, BIARO	66	3.141	4.340	4.512	4.959	675	17.693
MINAHASA TENGGARA	-	3.213	11.074	8.518	6.337	1.105	30.247
KOTA MANADO	262	8.609	17.548	21.237	51.222	19.994	118.872
KOTA BITUNG	86	12.458	8.292	11.846	16.618	2.853	52.153
KOTA TOMOHON	-	3.467	4.827	5.561	10.184	2.391	26.430
KOTA KOTAMOBAGU	197	5.494	10.133	10.343	9.906	2.750	38.823
JUMLAH/TOTAL	2.052	116.750	156.380	153.986	196.085	47.284	672.537

TABEL 23.5
TABLE

PENDUDUK SULAWESI UTARA BERUMUR 15 TAHUN KE ATAS YANG BEKERJA SELAMA SEMINGGU YANG LALU
MENURUT KABUPATEN/KOTA DAN PENDIDIKAN TERTINGGI YANG DITAMATKAN
SULAWESI UTARA POPULATION 15 YEARS OF AGE AND OVER WHO WORKED DURING THE PREVIOUS WEEK
BY REGENCY/MUNICIPALITY AND EDUCATIONAL ATTAINMENT
(AGUSTUS/AUGUST 2009)

PERKOTAAN+PEDESAAN/ <i>URBAN+RURAL</i>	PENDIDIKAN TERTINGGI YANG DITAMATKAN/ <i>EDUCATIONAL ATTAINMENT</i>						PEREMPUAN/ <i>FEMALE</i>	JUMLAH <i>TOTAL</i>
	TIDAK/BLM PERNAH SEKOLAH NO SCHOOLING	TIDAK/BLM TAMAT SD DID NOT COMPLETE/ NOT YET COMPLETED PRIMARY SCHOOL	SEKOLAH DASAR PRIMARY SCHOOL	S L T P JUNIOR HIGH SCHOOL	S M T A SENIOR HIGH SCHOOL	DIPLOMA I/II/III AKADEMI/ UNIVERSITAS DIPLOMA I/II/III ACADEMY/ UNIVERSITY		
(1)	(2)	(3)	(4)	(5)	(6)	(7)	(8)	
BOLAANG MONGONDOW	-	8.097	9.830	6.520	5.614	1.005	31.066	
MINAHASA	-	6.282	6.323	8.406	13.210	6.474	41.195	
KEP. SANGIHE	327	3.784	2.470	2.343	4.370	1.425	14.719	
KEP. TALAUD	-	1.583	3.359	3.127	2.546	1.348	11.963	
MINAHASA SELATAN	-	3.976	4.921	3.540	5.255	1.841	19.533	
MINAHASA UTARA	60	2.883	3.357	4.369	6.791	2.435	19.895	
BOLAANG MONGONDOW UTARA	-	687	2.245	1.104	1.464	662	6.162	
KEP. SIAU, TAGULANDANG, BIARO	-	1.298	1.712	2.002	2.288	1.194	8.494	
MINAHASA TENGGARA	-	1.197	2.821	2.535	2.499	1.088	10.140	
KOTA MANADO	363	4.261	6.985	9.493	27.683	14.966	63.751	
KOTA BITUNG	106	3.165	3.555	3.965	5.710	1.660	18.161	
KOTA TOMOHON	35	1.227	1.536	2.012	4.810	2.158	11.778	
KOTA KOTAMOBAGU	57	786	1.731	1.701	3.768	2.736	10.779	
JUMLAH/TOTAL	948	39.226	51.345	51.117	86.008	38.992	267.636	

TABEL 24.1
TABLE

PENDUDUK SULAWESI UTARA BERUMUR 15 TAHUN KE ATAS YANG BEKERJA SELAMA SEMINGGU YANG LALU
MENURUT KABUPATEN/KOTA DAN LAPANGAN PEKERJAAN UTAMA
SULAWESI UTARA POPULATION 15 YEARS OF AGE AND OVER WHO WORKED DURING THE PREVIOUS WEEK
BY REGENCY/MUNICIPALITY AND MAIN INDUSTRY
(AGUSTUS/AUGUST 2009)

KABUPATEN/KOTA REGENCY/ MUNICIPALITY	LAPANGAN PEKERJAAN UTAMA/MAIN INDUSTRY *)									JUMLAH TOTAL
	1	2	3	4	5	6	7	8	9	
(1)	(2)	(3)	(4)	(5)	(6)	(7)	(8)	(9)	(10)	(11)
BOLAANG MONGONDOW	82.671	8.160	4.637	119	5.712	14.861	5.492	1.842	9.303	132.797
MINAHASA	49.637	637	8.158	592	11.964	28.993	12.348	1.376	21.164	134.869
KEP. SANGIHE	23.528	1.416	2.724	149	5.296	6.052	3.732	99	8.658	51.654
KEP. TALAUD	24.961	69	871	147	900	1.949	1.502	143	4.531	35.073
MINAHASA SELATAN	32.784	637	9.407	183	6.024	12.891	6.042	691	8.803	77.467
MINAHASA UTARA	28.112	1.266	4.329	407	4.246	12.619	6.603	1.379	10.655	69.616
BOLAANG MONGONDOW UTARA	21.550	349	659	195	1.102	2.459	1.415	491	3.156	31.376
KEP. SIAU, TAGULANDANG, BIARO	12.431	191	579	108	1.840	4.803	2.506	155	3.574	26.187
MINAHASA TENGGARA	18.257	1.664	2.472	127	2.330	6.719	3.601	524	4.693	40.387
KOTA MANADO	9.620	851	3.158	1.340	16.291	56.556	25.615	7.563	56.629	182.623
KOTA BITUNG	15.420	456	11.060	198	5.343	12.846	14.068	632	10.291	70.314
KOTA TOMOHON	9.232	395	2.224	362	4.650	6.751	4.334	1.117	9.143	38.208
KOTA KOTAMOBAGU	17.392	2.210	2.242	116	3.145	5.933	5.754	534	12.276	49.602
JUMLAH/TOTAL	345.595	18.301	57.520	4.048	68.843	173.432	93.012	16.546	162.876	940.173

CATATAN/NOTE:

- *) 1. PERTANIAN, PERKEBUNAN, KEHUTANAN, PERBURUAN, dan PERIKANAN/AGRICULTURE, FORESTRY, HUNTING, AND FISHERY
 2. PERTAMBANGAN dan PENGGALIAN/MINING AND QUARRYING
 3. INDUSTRI/INDUSTRY
 4. LISTRIK, GAS dan AIR MINUM/ELECTRICITY,GAS AND WATER
 5. KONSTRUKSI/CONSTRUCTION
 6. PERDAGANGAN, RUMAH MAKAN dan JASA AKOMODASI/TRADE, RESTAURANTS AND ACCOMMODATION SERVICES
 7. TRANSPORTASI, PERGUDANGAN, dan KOMUNIKASI/TRANSPORTATION, STORAGE AND COMMUNICATION
 8. LEMBAGA KEUANGAN, REAL ESTATE, USAHA PERSEWAAN dan JASA PERUSAHAAN/FINANCING, REAL ESTATE AND BUSINESS SERVICES
 9. JASA KEMASYARAKATAN, SOSIAL dan PERORANGAN/COMMUNITY, SOCIAL AND PERSONAL SERVICES

TABEL 24.2
TABLE

PENDUDUK SULAWESI UTARA BERUMUR 15 TAHUN KE ATAS YANG BEKERJA SELAMA SEMINGGU YANG LALU
MENURUT KABUPATEN/KOTA DAN LAPANGAN PEKERJAAN UTAMA
SULAWESI UTARA POPULATION 15 YEARS OF AGE AND OVER WHO WORKED DURING THE PREVIOUS WEEK
BY REGENCY/MUNICIPALITY AND MAIN INDUSTRY
(AGUSTUS/AUGUST 2009)

PERKOTAAN/URBAN KABUPATEN/KOTA REGENCY/ MUNICIPALITY	LAPANGAN PEKERJAAN UTAMA/MAIN INDUSTRY *)									LAKI-LAKI+PEREMPUAN/MALE+FEMALE JUMLAH TOTAL
	1	2	3	4	5	6	7	8	9	
(1)	(2)	(3)	(4)	(5)	(6)	(7)	(8)	(9)	(10)	(11)
BOLAANG MONGONDOW	9.281	2.507	1.582	-	1.597	4.558	2.161	746	2.489	24.921
MINAHASA	10.498	133	1.598	300	4.116	11.326	4.597	557	10.620	43.745
KEP. SANGIHE	1.242	61	447	89	431	1.760	430	99	3.539	8.098
KEP. TALAUD	-	-	-	-	-	-	-	-	-	-
MINAHASA SELATAN	2.282	188	1.456	183	1.930	5.337	1.605	161	3.374	16.521
MINAHASA UTARA	4.424	495	1.527	113	944	5.181	1.322	437	2.978	17.426
BOLAANG MONGONDOW UTARA	-	-	-	-	-	-	-	-	-	-
KEP. SIAU, TAGULANDANG, BIARO	577	21	129	62	329	1.198	937	67	889	4.209
MINAHASA TENGGARA	-	-	-	-	-	-	-	-	-	-
KOTA MANADO	6.262	851	7.492	1.086	15.665	52.990	23.390	7.125	52.736	167.597
KOTA BITUNG	6.141	456	10.720	198	4.346	11.616	12.899	574	9.039	55.989
KOTA TOMOHON	3.569	172	988	232	2.850	4.199	3.238	832	6.678	22.758
KOTA KOTAMOBAGU	819	-	-	-	1.237	1.607	1.496	100	3.722	8.981
JUMLAH/TOTAL	45.095	4.884	25.939	2.273	33.445	99.772	52.075	10.698	96.064	370.245

CATATAN/NOTE:

- *) 1. PERTANIAN, PERKEBUNAN, KEHUTANAN, PERBURUAN, dan PERIKANAN/AGRICULTURE, FORESTRY, HUNTING, AND FISHERY
 2. PERTAMBANGAN dan PENGGALIAN/MINING AND QUARRYING
 3. INDUSTRI/INDUSTRY
 4. LISTRIK, GAS dan AIR MINUM/ELECTRICITY,GAS AND WATER
 5. KONSTRUKSI/CONSTRUCTION
 6. PERDAGANGAN, RUMAH MAKAN dan JASA AKOMODASI/TRADE, RESTAURANTS AND ACCOMMODATION SERVICES
 7. TRANSPORTASI, PERGUDANGAN, dan KOMUNIKASI/TRANSPORTATION, STORAGE AND COMMUNICATION
 8. LEMBAGA KEUANGAN, REAL ESTATE, USAHA PERSEWAAN dan JASA PERUSAHAAN/FINANCING, REAL ESTATE AND BUSINESS SERVICES
 9. JASA KEMASYARAKATAN, SOSIAL dan PERORANGAN/COMMUNITY, SOCIAL AND PERSONAL SERVICES

TABEL 24.3
TABLE

PENDUDUK SULAWESI UTARA BERUMUR 15 TAHUN KE ATAS YANG BEKERJA SELAMA SEMINGGU YANG LALU
MENURUT KABUPATEN/KOTA DAN LAPANGAN PEKERJAAN UTAMA
SULAWESI UTARA POPULATION 15 YEARS OF AGE AND OVER WHO WORKED DURING THE PREVIOUS WEEK
BY REGENCY/MUNICIPALITY AND MAIN INDUSTRY
(AGUSTUS/AUGUST 2009)

PEDESAAN/RURAL KABUPATEN/KOTA REGENCY/ MUNICIPALITY	LAPANGAN PEKERJAAN UTAMA/MAIN INDUSTRY *)									LAKI-LAKI+PEREMPUAN/MALE+FEMALE
	1	2	3	4	5	6	7	8	9	JUMLAH TOTAL
(1)	(2)	(3)	(4)	(5)	(6)	(7)	(8)	(9)	(10)	(11)
BOLAANG MONGONDOW	73.390	5.653	3.055	119	4.115	10.303	3.331	1.096	6.814	107.876
MINAHASA	39.139	504	6.560	292	7.848	17.667	7.751	819	10.544	91.124
KEP. SANGIHE	22.286	1.355	2.277	60	4.865	4.292	3.302	-	5.119	43.556
KEP. TALAUD	24.961	69	871	147	900	1.949	1.502	143	4.531	35.073
MINAHASA SELATAN	30.502	449	7.951	-	4.094	7.554	4.437	530	5.429	60.946
MINAHASA UTARA	23.688	771	2.802	289	3.302	7.438	5.281	942	7.677	52.190
BOLAANG MONGONDOW UTARA	21.550	349	659	195	1.102	2.459	1.415	491	3.156	31.376
KEP. SIAU, TAGULANDANG, BIARO	11.854	170	450	46	1.511	3.605	1.569	88	2.685	21.978
MINAHASA TENGGARA	18.257	1.664	2.472	127	2.330	6.719	3.601	524	4.693	40.387
KOTA MANADO	3.358	-	666	254	626	3.566	2.225	438	3.893	15.026
KOTA BITUNG	9.279	-	340	-	997	1.230	1.169	58	1.252	14.325
KOTA TOMOHON	5.663	223	1.236	130	1.800	2.552	1.096	285	2.465	15.450
KOTA KOTAMOBAGU	16.573	2.210	2.242	116	1.908	4.326	4.258	434	8.554	40.621
JUMLAH/TOTAL	300.500	13.417	31.581	1.775	35.398	73.660	40.937	5.848	66.812	569.928

CATATAN/NOTE:

- *) 1. PERTANIAN, PERKEBUNAN, KEHUTANAN, PERBURUAN, dan PERIKANAN/AGRICULTURE, FORESTRY, HUNTING, AND FISHERY
2. PERTAMBANGAN dan PENGGALIAN/MINING AND QUARRYING
3. INDUSTRI/INDUSTRY
4. LISTRIK, GAS dan AIR MINUM/ELECTRICITY,GAS AND WATER
5. KONSTRUKSI/CONSTRUCTION
6. PERDAGANGAN, RUMAH MAKAN dan JASA AKOMODASI/TRADE, RESTAURANTS AND ACCOMMODATION SERVICES
7. TRANSPORTASI, PERGUDANGAN, dan KOMUNIKASI/TRANSPORTATION, STORAGE AND COMMUNICATION
8. LEMBAGA KEUANGAN, REAL ESTATE, USAHA PERSEWAAN dan JASA PERUSAHAAN/FINANCING, REAL ASTATE AND BUSINESS SERVICES
9. JASA KEMASYARAKATAN, SOSIAL dan PERORANGAN/COMMUNITY, SOCIAL AND PERSONAL SERVICES

TABEL 24.4
TABLE

PENDUDUK SULAWESI UTARA BERUMUR 15 TAHUN KE ATAS YANG BEKERJA SELAMA SEMINGGU YANG LALU
MENURUT KABUPATEN/KOTA DAN LAPANGAN PEKERJAAN UTAMA
SULAWESI UTARA POPULATION 15 YEARS OF AGE AND OVER WHO WORKED DURING THE PREVIOUS WEEK
BY REGENCY/MUNICIPALITY AND MAIN INDUSTRY
(AGUSTUS/AUGUST 2009)

PERKOTAAN+PEDESAAN/URBAN+RURAL KABUPATEN/KOTA REGENCY/ MUNICIPALITY	LAPANGAN PEKERJAAN UTAMA/MAIN INDUSTRY *)									LAKI-LAKI/MALE
	1	2	3	4	5	6	7	8	9	JUMLAH TOTAL
(1)	(2)	(3)	(4)	(5)	(6)	(7)	(8)	(9)	(10)	(11)
BOLAANG MONGONDOW	68.961	8.160	3.793	119	5.712	3.993	5.361	732	4.900	101.731
MINAHASA	38.888	504	5.725	466	11.705	12.306	11.434	1.139	11.507	93.674
KEP. SANGIHE	17.765	1.254	2.125	149	5.129	1.921	3.444	28	5.120	36.935
KEP. TALAUD	16.789	69	518	147	900	665	1.316	143	2.563	23.110
MINAHASA SELATAN	27.342	637	7.978	183	6.024	4.037	5.834	691	5.203	57.934
MINAHASA UTARA	24.050	1.201	2.869	313	4.152	4.433	6.411	1.073	5.219	49.721
BOLAANG MONGONDOW UTARA	18.415	349	522	195	1.102	1.126	1.300	456	1.749	25.214
KEP. SIAU, TAGULANDANG, BIARO	9.772	191	330	108	1.840	1.368	2.382	109	1.593	17.693
MINAHASA TENGGARA	16.445	1.664	2.326	127	2.330	1.361	3.393	456	2.145	30.247
KOTA MANADO	7.894	851	5.991	1.117	15.928	28.081	23.484	4.807	30.719	118.872
KOTA BITUNG	12.833	456	7.905	198	5.343	5.935	13.555	327	5.601	52.153
KOTA TOMOHON	7.155	350	1.758	328	4.532	2.707	3.855	680	5.065	26.430
KOTA KOTAMOBAGU	16.245	2.210	1.679	116	3.145	2.890	5.324	344	6.870	38.823
JUMLAH/TOTAL	282.554	17.896	43.519	3.571	67.842	70.823	87.093	10.985	88.254	672.537

CATATAN/NOTE:

- *) 1. PERTANIAN, PERKEBUNAN, KEHUTANAN, PERBURUAN, dan PERIKANAN/AGRICULTURE, FORESTRY, HUNTING, AND FISHERY
 2. PERTAMBANGAN dan PENGGALIAN/MINING AND QUARRYING
 3. INDUSTRI/INDUSTRY
 4. LISTRIK, GAS dan AIR MINUM/ELECTRICITY,GAS AND WATER
 5. KONSTRUKSI/CONSTRUCTION
 6. PERDAGANGAN, RUMAH MAKAN dan JASA AKOMODASI/TRADE, RESTAURANTS AND ACCOMMODATION SERVICES
 7. TRANSPORTASI, PERGUDANGAN, dan KOMUNIKASI/TRANSPORTATION, STORAGE AND COMMUNICATION
 8. LEMBAGA KEUANGAN, REAL ESTATE, USAHA PERSEWAAN dan JASA PERUSAHAAN/FINANCING, REAL ESTATE AND BUSINESS SERVICES
 9. JASA KEMASYARAKATAN, SOSIAL dan PERORANGAN/COMMUNITY, SOCIAL AND PERSONAL SERVICES

TABEL 24.5
TABLE

PENDUDUK SULAWESI UTARA BERUMUR 15 TAHUN KE ATAS YANG BEKERJA SELAMA SEMINGGU YANG LALU
MENURUT KABUPATEN/KOTA DAN LAPANGAN PEKERJAAN UTAMA
SULAWESI UTARA POPULATION 15 YEARS OF AGE AND OVER WHO WORKED DURING THE PREVIOUS WEEK
BY REGENCY/MUNICIPALITY AND MAIN INDUSTRY
(AGUSTUS/AUGUST 2009)

PERKOTAAN+PEDESAAN/URBAN+RURAL KABUPATEN/KOTA REGENCY/ MUNICIPALITY	LAPANGAN PEKERJAAN UTAMA/MAIN INDUSTRY *)									PEREMPUAN/FEMALE
	1	2	3	4	5	6	7	8	9	JUMLAH TOTAL
(1)	(2)	(3)	(4)	(5)	(6)	(7)	(8)	(9)	(10)	(11)
BOLAANG MONGONDOW	13.710	-	844	-	-	10.868	131	1.110	4.403	31.066
MINAHASA	10.749	133	2.433	126	259	16.687	914	237	9.657	41.195
KEP. SANGIHE	5.763	162	599	-	167	4.131	288	71	3.538	14.719
KEP. TALAUD	8.172	-	353	-	-	1.284	186	-	1.968	11.963
MINAHASA SELATAN	5.442	-	1.429	-	-	8.854	208	-	3.600	19.533
MINAHASA UTARA	4.062	65	1.460	94	94	8.186	192	306	5.436	19.895
BOLAANG MONGONDOW UTARA	3.135	-	137	-	-	1.333	115	35	1.407	6.162
KEP. SIAU, TAGULANDANG, BIARO	2.659	-	249	-	-	3.435	124	46	1.981	8.494
MINAHASA TENGGARA	1.812	-	146	-	-	5.358	208	68	2.548	10.140
KOTA MANADO	1.726	-	2.167	223	363	28.475	2.131	2.756	25.910	63.751
KOTA BITUNG	2.587	-	3.155	-	-	6.911	513	305	4.690	18.161
KOTA TOMOHON	2.077	45	466	34	118	4.044	479	437	4.078	11.778
KOTA KOTAMOBAGU	1.147	-	563	-	-	3.043	430	190	5.406	10.779
JUMLAH/TOTAL	63.041	405	14.001	477	1.001	102.609	5.919	5.561	74.622	267.636

CATATAN/NOTE:

- *) 1. PERTANIAN, PERKEBUNAN, KEHUTANAN, PERBURUAN, dan PERIKANAN/AGRICULTURE, FORESTRY, HUNTING, AND FISHERY
 2. PERTAMBANGAN dan PENGGALIAN/MINING AND QUARRYING
 3. INDUSTRI/INDUSTRY
 4. LISTRIK, GAS dan AIR MINUM/ELECTRICITY,GAS AND WATER
 5. KONSTRUKSI/CONSTRUCTION
 6. PERDAGANGAN, RUMAH MAKAN dan JASA AKOMODASI/TRADE, RESTAURANTS AND ACCOMMODATION SERVICES
 7. TRANSPORTASI, PERGUDANGAN, dan KOMUNIKASI/TRANSPORTATION, STORAGE AND COMMUNICATION
 8. LEMBAGA KEUANGAN, REAL ESTATE, USAHA PERSEWAAN dan JASA PERUSAHAAN/FINANCING, REAL ESTATE AND BUSINESS SERVICES
 9. JASA KEMASYARAKATAN, SOSIAL dan PERORANGAN/COMMUNITY, SOCIAL AND PERSONAL SERVICES

TABEL 25.1
TABLE

PENDUDUK SULAWESI UTARA BERUMUR 15 TAHUN KE ATAS YANG BEKERJA SELAMA SEMINGGU YANG LALU
MENURUT KABUPATEN/KOTA DAN GOLONGAN UMUR
SULAWESI UTARA POPULATION 15 YEARS OF AGE AND OVER WHO WORKED DURING THE PREVIOUS WEEK
BY REGENCY/MUNICIPALITY AND MAIN EMPLOYMENT STATUS
(AGUSTUS/ AUGUST 2009)

PERKOTAAN+PEDESAAN/ <i>URBAN+RURAL</i>	LAKI-LAKI+PEREMPUAN/ <i>MALE+FEMALE</i>							JUMLAH <i>TOTAL</i>
	STATUS PEKERJAAN UTAMA/ <i>MAIN EMPLOYMENT STATUS</i> *)							
KABUPATEN/KOTA <i>REGENCY/ MUNICIPALITY</i>	1	2	3	4	5	6	7	
(1)	(2)	(3)	(4)	(5)	(6)	(7)	(8)	(9)
BOLAANG MONGONDOW	32.504	27.072	14.003	17.653	10.666	9.899	20.995	132.797
MINAHASA	34.787	28.022	5.225	31.500	7.307	8.458	19.570	134.869
KEP. SANGIHE	18.155	6.171	467	14.410	2.730	2.939	6.782	51.654
KEP. TALAUD	7.203	9.442	567	5.635	644	694	10.888	35.073
MINAHASA SELATAN	18.486	12.463	4.584	17.662	11.875	7.686	4.711	77.467
MINAHASA UTARA	27.132	9.277	1.707	18.737	3.781	4.608	4.374	69.616
BOLAANG MONGONDOW UTARA	10.534	7.672	1.702	5.235	861	414	4.958	31.376
KEP. SIAU, TAGULANDANG, BIARO	9.678	3.872	916	5.094	710	1.462	4.455	26.187
MINAHASA TENGGARA	15.877	6.421	1.534	9.766	2.569	1.405	2.815	40.387
KOTA MANADO	59.605	8.181	5.512	100.265	108	3.348	5.604	182.623
KOTA BITUNG	24.083	3.474	1.684	29.577	2.088	6.106	3.302	70.314
KOTA TOMOHON	9.854	3.490	2.384	13.516	1.754	4.333	2.877	38.208
KOTA KOTAMOBAGU	18.818	3.733	2.615	15.743	2.910	3.704	2.024	49.602
JUMLAH/TOTAL	286.716	129.345	42.900	284.798	48.003	55.056	93.355	940.173

CATATAN/ NOTE:

- *) 1. BERUSAHA SENDIRI TANPA BANTUAN ORANG LAIN/ *OWN ACCOUNT WORKER*
 2. BERUSAHA DIBANTU BURUH TAK TETAP/ BURUH TAK DIBYR
EMPLOYER ASSISTED BY TEMPORARY WORKER/UNPAID WORKER
 3. BERUSAHA DIBANTU BURUH TETAP/BURUH DIBAYAR/ TETAP/BURUH DIBAYAR/ *EMPLOYER ASSISTED BY PERMANENT WORKER*
 4. BURUH/ KARYAWAN/PEGAWAI/ *EMPLOYEE*
 5. PEKERJA BEBAS DI PERTANIAN/ *CASUAL EMPLOYEE IN AGRICULTURE*
 6. PEKERJA BEBAS DI NON PERTANIAN/ *CASUAL EMPLOYEE NOT IN AGRICULTURE*
 7. PEKERJA TAK DIBAYAR/ *UNPAID WORKER*

TABEL 25.2
TABLE

PENDUDUK SULAWESI UTARA BERUMUR 15 TAHUN KE ATAS YANG BEKERJA SELAMA SEMINGGU YANG LALU
MENURUT KABUPATEN/KOTA DAN GOLONGAN UMUR
SULAWESI UTARA POPULATION 15 YEARS OF AGE AND OVER WHO WORKED DURING THE PREVIOUS WEEK
BY REGENCY/MUNICIPALITY AND MAIN EMPLOYMENT STATUS
(AGUSTUS/ AUGUST 2009)

PERKOTAAN/URBAN KABUPATEN/KOTA REGENCY/ MUNICIPALITY	STATUS PEKERJAAN UTAMA/ MAIN EMPLOYMENT STATUS *)							LAKI-LAKI+PEREMPUAN/MALE+FEMALE
	1	2	3	4	5	6	7	JUMLAH TOTAL
(1)	(2)	(3)	(4)	(5)	(6)	(7)	(8)	(9)
BOLAANG MONGONDOW	8.504	5.641	328	3.602	823	3.382	2.641	24.921
MINAHASA	9.921	8.373	2.242	12.998	1.260	2.916	6.035	43.745
KEP. SANGIHE	2.181	643	-	4.117	69	154	934	8.098
KEP. TALAUD	-	-	-	-	-	-	-	-
MINAHASA SELATAN	4.663	1.229	188	6.355	985	2.378	723	16.521
MINAHASA UTARA	6.493	1.553	555	6.656	735	744	690	17.426
BOLAANG MONGONDOW UTARA	-	-	-	-	-	-	-	-
KEP. SIAU, TAGULANDANG, BIARO	1.624	442	185	960	41	538	419	4.209
MINAHASA TENGGARA	-	-	-	-	-	-	-	-
KOTA MANADO	54.285	6.288	5.512	93.929	-	3.153	4.430	167.597
KOTA BITUNG	19.909	2.039	1.301	25.366	865	4.870	1.639	55.989
KOTA TOMOHON	5.410	1.834	1.506	9.705	481	2.365	1.397	22.758
KOTA KOTAMOBAGU	2.583	220	495	4.150	247	1.011	275	8.981
JUMLAH/TOTAL	115.573	28.322	12.312	167.838	5.506	21.511	19.183	370.245

CATATAN/ NOTE:

- *) 1. BERUSAHA SENDIRI TANPA BANTUAN ORANG LAIN/ OWN ACCOUNT WORKER
 2. BERUSAHA DIBANTU BURUH TAK TETAP/ BURUH TAK DIBYR
 EMPLOYER ASSISTED BY TEMPORARY WORKER/UNPAID WORKER
 3. BERUSAHA DIBANTU BURUH TETAP/BURUH DIBAYAR/ TETAP/BURUH DIBAYAR/ EMPLOYER ASSISTED BY PERMANENT WORKER
 4. BURUH/ KARYAWAN/PEGAWAI/ EMPLOYEE
 5. PEKERJA BEBAS DI PERTANIAN/ CASUAL EMPLOYEE IN AGRICULTURE
 6. PEKERJA BEBAS DI NON PERTANIAN/ CASUAL EMPLOYEE NOT IN AGRICULTURE
 7. PEKERJA TAK DIBAYAR/ UNPAID WORKER

TABEL 25.3
TABLE

PENDUDUK SULAWESI UTARA BERUMUR 15 TAHUN KE ATAS YANG BEKERJA SELAMA SEMINGGU YANG LALU
MENURUT KABUPATEN/KOTA DAN GOLONGAN UMUR
SULAWESI UTARA POPULATION 15 YEARS OF AGE AND OVER WHO WORKED DURING THE PREVIOUS WEEK
BY REGENCY/MUNICIPALITY AND MAIN EMPLOYMENT STATUS
(AGUSTUS/ AUGUST 2009)

PEDESAAN/RURAL KABUPATEN/KOTA REGENCY/ MUNICIPALITY	STATUS PEKERJAAN UTAMA/ MAIN EMPLOYMENT STATUS *)							LAKI-LAKI+PEREMPUAN/MALE+FEMALE
	1	2	3	4	5	6	7	JUMLAH TOTAL
(1)	(2)	(3)	(4)	(5)	(6)	(7)	(8)	(9)
BOLAANG MONGONDOW	24.000	21.431	13.675	14.056	9.843	6.517	18.354	107.876
MINAHASA	24.866	19.649	2.983	18.502	6.047	5.542	13.535	91.124
KEP. SANGIHE	15.974	5.528	467	10.293	2.661	2.785	5.848	43.556
KEP. TALAUD	7.203	9.442	567	5.635	644	694	10.888	35.073
MINAHASA SELATAN	13.823	11.234	4.396	11.307	10.890	5.308	3.988	60.946
MINAHASA UTARA	20.639	7.724	1.152	12.081	3.046	3.864	3.684	52.190
BOLAANG MONGONDOW UTARA	10.534	7.672	1.702	5.235	861	414	4.958	31.376
KEP. SIAU, TAGULANDANG, BIARO	8.054	3.430	731	4.134	669	924	4.036	21.978
MINAHASA TENGGARA	15.877	6.421	1.534	9.766	2.569	1.405	2.815	40.387
KOTA MANADO	5.320	1.893	-	6.336	108	195	1.174	15.026
KOTA BITUNG	4.174	1.435	383	4.211	1.223	1.236	1.663	14.325
KOTA TOMOHON	4.444	1.596	878	3.811	1.273	1.968	1.480	15.450
KOTA KOTAMOBAGU	16.235	3.568	2.120	11.593	2.663	2.693	1.749	40.621
JUMLAH/TOTAL	171.143	101.023	30.588	116.960	42.497	33.545	74.172	569.928

CATATAN/ NOTE:

- *) 1. BERUSAHA SENDIRI TANPA BANTUAN ORANG LAIN/ OWN ACCOUNT WORKER
 2. BERUSAHA DIBANTU BURUH TAK TETAP/ BURUH TAK DIBYR
 EMPLOYER ASSISTED BY TEMPORARY WORKER/UNPAID WORKER
 3. BERUSAHA DIBANTU BURUH TETAP/BURUH DIBAYAR/ TETAP/BURUH DIBAYAR/ EMPLOYER ASSISTED BY PERMANENT WORKER
 4. BURUH/ KARYAWAN/PEGAWAI/ EMPLOYEE
 5. PEKERJA BEBAS DI PERTANIAN/ CASUAL EMPLOYEE IN AGRICULTURE
 6. PEKERJA BEBAS DI NON PERTANIAN/ CASUAL EMPLOYEE NOT IN AGRICULTURE
 7. PEKERJA TAK DIBAYAR/ UNPAID WORKER

TABEL 25.4
TABLE

PENDUDUK SULAWESI UTARA BERUMUR 15 TAHUN KE ATAS YANG BEKERJA SELAMA SEMINGGU YANG LALU
MENURUT KABUPATEN/KOTA DAN GOLONGAN UMUR
SULAWESI UTARA POPULATION 15 YEARS OF AGE AND OVER WHO WORKED DURING THE PREVIOUS WEEK
BY REGENCY/MUNICIPALITY AND MAIN EMPLOYMENT STATUS
(AGUSTUS/ AUGUST 2009)

PERKOTAAN+PEDESAAN/URBAN+RURAL								LAKI-LAKI/MALE
KABUPATEN/KOTA REGENCY/ MUNICIPALITY	STATUS PEKERJAAN UTAMA/ MAIN EMPLOYMENT STATUS *)							JUMLAH TOTAL
	1	2	3	4	5	6	7	
(1)	(2)	(3)	(4)	(5)	(6)	(7)	(8)	(9)
BOLAANG MONGONDOW	24.477	23.319	12.930	12.910	8.698	9.256	10.141	101.731
MINAHASA	26.014	21.436	4.979	21.187	6.041	7.982	6.035	93.674
KEP. SANGIHE	14.036	4.658	244	10.240	2.406	2.662	2.689	36.935
KEP. TALAUD	5.345	8.376	524	3.635	545	535	4.150	23.110
MINAHASA SELATAN	11.107	10.028	4.390	13.552	10.431	7.188	1.238	57.934
MINAHASA UTARA	19.185	7.233	1.707	12.373	3.654	3.530	2.039	49.721
BOLAANG MONGONDOW UTARA	9.323	6.811	1.514	3.783	776	349	2.658	25.214
KEP. SIAU, TAGULANDANG, BIARO	7.090	2.649	665	2.999	667	1.405	2.218	17.693
MINAHASA TENGGARA	11.022	5.874	1.534	7.386	2.391	1.121	919	30.247
KOTA MANADO	41.221	5.398	4.811	63.776	108	2.115	1.443	118.872
KOTA BITUNG	17.971	2.221	1.394	22.073	2.032	5.459	1.003	52.153
KOTA TOMOHON	7.004	2.397	2.245	8.464	1.346	3.978	996	26.430
KOTA KOTAMOBAGU	15.277	3.611	2.366	9.870	2.910	3.271	1.518	38.823
JUMLAH/TOTAL	209.072	104.011	39.303	192.248	42.005	48.851	37.047	672.537

CATATAN/ NOTE:

- *) 1. BERUSAHA SENDIRI TANPA BANTUAN ORANG LAIN/ OWN ACCOUNT WORKER
 2. BERUSAHA DIBANTU BURUH TAK TETAP/ BURUH TAK DIBYR
 EMPLOYER ASSISTED BY TEMPORARY WORKER/UNPAID WORKER
 3. BERUSAHA DIBANTU BURUH TETAP/BURUH DIBAYAR/ TETAP/BURUH DIBAYAR/ EMPLOYER ASSISTED BY PERMANENT WORKER
 4. BURUH/ KARYAWAN/PEGAWAI/ EMPLOYEE
 5. PEKERJA BEBAS DI PERTANIAN/ CASUAL EMPLOYEE IN AGRICULTURE
 6. PEKERJA BEBAS DI NON PERTANIAN/ CASUAL EMPLOYEE NOT IN AGRICULTURE
 7. PEKERJA TAK DIBAYAR/ UNPAID WORKER

TABEL 25.5
TABLE

PENDUDUK SULAWESI UTARA BERUMUR 15 TAHUN KE ATAS YANG BEKERJA SELAMA SEMINGGU YANG LALU
MENURUT KABUPATEN/KOTA DAN GOLONGAN UMUR
SULAWESI UTARA POPULATION 15 YEARS OF AGE AND OVER WHO WORKED DURING THE PREVIOUS WEEK
BY REGENCY/MUNICIPALITY AND MAIN EMPLOYMENT STATUS
(AGUSTUS/ AUGUST 2009)

PERKOTAAN+PEDESAAN/ <i>URBAN+RURAL</i>	STATUS PEKERJAAN UTAMA/ <i>MAIN EMPLOYMENT STATUS</i> *)							PEREMPUAN/ <i>FEMALE</i>	
	KABUPATEN/KOTA <i>REGENCY/ MUNICIPALITY</i>	1	2	3	4	5	6	7	JUMLAH <i>TOTAL</i>
	(1)	(2)	(3)	(4)	(5)	(6)	(7)	(8)	(9)
BOLAANG MONGONDOW	8.027	3.753	1.073	4.743	1.968	643	10.854	31.066	
MINAHASA	8.773	6.586	246	10.313	1.266	476	13.535	41.195	
KEP. SANGIHE	4.119	1.513	223	4.170	324	277	4.093	14.719	
KEP. TALAUD	1.858	1.066	43	2.000	99	159	6.738	11.963	
MINAHASA SELATAN	7.379	2.435	194	4.110	1.444	498	3.473	19.533	
MINAHASA UTARA	7.947	2.044	-	6.364	127	1.078	2.335	19.895	
BOLAANG MONGONDOW UTARA	1.211	861	188	1.452	85	65	2.300	6.162	
KEP. SIAU, TAGULANDANG, BIARO	2.588	1.223	251	2.095	43	57	2.237	8.494	
MINAHASA TENGGARA	4.855	547	-	2.380	178	284	1.896	10.140	
KOTA MANADO	18.384	2.783	701	36.489	-	1.233	4.161	63.751	
KOTA BITUNG	6.112	1.253	290	7.504	56	647	2.299	18.161	
KOTA TOMOHON	2.850	1.033	139	5.052	408	355	1.881	11.778	
KOTA KOTAMOBAGU	3.541	177	249	5.873	-	433	506	10.779	
JUMLAH/TOTAL	77.644	25.334	3.597	92.550	5.998	6.205	56.308	267.636	

CATATAN/ *NOTE*:

- *) 1. BERUSAHA SENDIRI TANPA BANTUAN ORANG LAIN/ *OWN ACCOUNT WORKER*
 2. BERUSAHA DIBANTU BURUH TAK TETAP/ BURUH TAK DIBYR
EMPLOYER ASSISTED BY TEMPORARY WORKER/UNPAID WORKER
 3. BERUSAHA DIBANTU BURUH TETAP/BURUH DIBAYAR/ TETAP/BURUH DIBAYAR/ *EMPLOYER ASSISTED BY PERMANENT WORKER*
 4. BURUH/ KARYAWAN/PEGAWAI/ *EMPLOYEE*
 5. PEKERJA BEBAS DI PERTANIAN/ *CASUAL EMPLOYEE IN AGRICULTURE*
 6. PEKERJA BEBAS DI NON PERTANIAN/ *CASUAL EMPLOYEE NOT IN AGRICULTURE*
 7. PEKERJA TAK DIBAYAR/ *UNPAID WORKER*

TABEL 26.1
TABLE

PENDUDUK SULAWESI UTARA BERUMUR 15 TAHUN KE ATAS YANG BEKERJA SELAMA SEMINGGU YANG LALU
DI KEGIATAN INFORMAL MENURUT KABUPATEN/KOTA DAN LAPANGAN PEKERJAAN UTAMA
SULAWESI UTARA POPULATION 15 YEARS OF AGE AND OVER WHO WORKED DURING THE PREVIOUS WEEK
IN INFORMAL ACTIVITY BY REGENCY/MUNICIPALITY AND MAIN INDUSTRY
(AGUSTUS/AUGUST 2009)

PERKOTAAN+PEDESAAN/URBAN+RURAL KABUPATEN/KOTA REGENCY/ MUNICIPALITY	LAPANGAN PEKERJAAN UTAMA/MAIN INDUSTRY *)									JUMLAH TOTAL
	1	2	3	4	5	6	7	8	9	
(1)	(2)	(3)	(4)	(5)	(6)	(7)	(8)	(9)	(10)	(11)
BOLAANG MONGONDOW	66.737	5.916	3.214	-	4.285	9.144	4.541	100	2.086	96.023
MINAHASA	44.940	504	4.574	-	6.888	15.064	9.036	-	3.366	84.372
KEP. SANGIHE	21.055	1.297	1.799	-	1.942	4.575	2.842	-	1.108	34.618
KEP. TALAUD	24.379	39	584	30	295	1.368	821	35	426	27.977
MINAHASA SELATAN	25.530	297	4.765	-	4.551	9.616	4.493	-	1.370	50.622
MINAHASA UTARA	24.963	280	1.706	-	2.111	7.503	4.398	304	3.052	44.317
BOLAANG MONGONDOW UTARA	19.223	91	247	52	410	1.788	859	189	180	23.039
KEP. SIAU, TAGULANDANG, BIARO	11.384	111	245	42	1.226	3.020	1.880	-	533	18.441
MINAHASA TENGGARA	14.511	256	1.896	80	1.226	5.224	2.778	305	1.252	27.528
KOTA MANADO	6.513	649	1.495	670	3.253	30.739	16.356	1.318	8.719	69.712
KOTA BITUNG	9.986	86	319	-	4.319	8.770	9.815	88	2.739	36.622
KOTA TOMOHON	7.272	116	905	30	3.350	4.019	3.225	214	888	20.019
KOTA KOTAMOBAGU	14.645	1.646	1.138	58	1.673	4.709	3.966	64	1.828	29.727
JUMLAH/TOTAL	291.138	11.288	23.387	962	35.529	105.539	65.010	2.617	27.547	563.017

CATATAN/NOTE:

- *) 1. PERTANIAN, PERKEBUNAN, KEHUTANAN, PERBURUAN, dan PERIKANAN/AGRICULTURE, FORESTRY, HUNTING, AND FISHERY
2. PERTAMBANGAN dan PENGGALIAN/MINING AND QUARRYING
3. INDUSTRI/INDUSTRY
4. LISTRIK, GAS dan AIR MINUM/ELECTRICITY,GAS AND WATER
5. KONSTRUKSI/CONSTRUCTION
6. PERDAGANGAN, RUMAH MAKAN dan JASA AKOMODASI/TRADE, RESTAURANTS AND ACCOMMODATION SERVICES
7. TRANSPORTASI, PERGUDANGAN, dan KOMUNIKASI/TRANSPORTATION, STORAGE AND COMMUNICATION
8. LEMBAGA KEUANGAN, REAL ESTATE, USAHA PERSEWAAN dan JASA PERUSAHAAN/FINANCING, REAL ASTATE AND BUSINESS SERVICES
9. JASA KEMASYARAKATAN, SOSIAL dan PERORANGAN/COMMUNITY, SOCIAL AND PERSONAL SERVICES

TABEL 26.2
TABLE

PENDUDUK SULAWESI UTARA BERUMUR 15 TAHUN KE ATAS YANG BEKERJA SELAMA SEMINGGU YANG LALU
DI KEGIATAN INFORMAL MENURUT KABUPATEN/KOTA DAN LAPANGAN PEKERJAAN UTAMA
SULAWESI UTARA POPULATION 15 YEARS OF AGE AND OVER WHO WORKED DURING THE PREVIOUS WEEK
IN INFORMAL ACTIVITY BY REGENCY/MUNICIPALITY AND MAIN INDUSTRY
(AGUSTUS/AUGUST 2009)

PERKOTAAN/URBAN KABUPATEN/KOTA REGENCY/ MUNICIPALITY	LAPANGAN PEKERJAAN UTAMA/MAIN INDUSTRY *)									LAKI-LAKI+PEREMPUAN/MALE+FEMALE JUMLAH TOTAL
	1	2	3	4	5	6	7	8	9	
(1)	(2)	(3)	(4)	(5)	(6)	(7)	(8)	(9)	(10)	(11)
BOLAANG MONGONDOW	8.953	2.344	1.024	-	1.193	3.266	1.803	-	954	19.542
MINAHASA	9.578	-	446	-	2.506	5.883	3.047	-	1.746	23.206
KEP. SANGIHE	1.084	-	386	-	105	1.209	285	-	323	3.392
KEP. TALAUD	-	-	-	-	-	-	-	-	-	-
MINAHASA SELATAN	1.523	-	520	-	1.742	3.818	1.209	-	475	9.287
MINAHASA UTARA	3.324	-	271	-	366	3.370	851	-	669	8.851
BOLAANG MONGONDOW UTARA	-	-	-	-	-	-	-	-	-	-
KEP. SIAU, TAGULANDANG, BIARO	577	21	33	42	256	802	792	-	223	2.746
MINAHASA TENGGARA	-	-	-	-	-	-	-	-	-	-
KOTA MANADO	3.155	649	1.495	416	2.999	28.470	15.133	1.318	8.337	61.972
KOTA BITUNG	3.843	86	761	-	3.480	8.118	8.786	88	2.295	27.457
KOTA TOMOHON	2.658	86	222	30	1.815	2.300	2.268	214	550	10.143
KOTA KOTAMOBAGU	745	-	-	-	568	1.131	1.221	-	524	4.189
JUMLAH/TOTAL	35.440	3.186	5.158	488	15.035	58.367	35.395	1.620	16.096	170.785

CATATAN/NOTE:

- *) 1. PERTANIAN, PERKEBUNAN, KEHUTANAN, PERBURUAN, dan PERIKANAN/AGRICULTURE, FORESTRY, HUNTING, AND FISHERY
2. PERTAMBANGAN dan PENGGALIAN/MINING AND QUARRYING
3. INDUSTRI/INDUSTRY
4. LISTRIK, GAS dan AIR MINUM/ELECTRICITY,GAS AND WATER
5. KONSTRUKSI/CONSTRUCTION
6. PERDAGANGAN, RUMAH MAKAN dan JASA AKOMODASI/TRADE, RESTAURANTS AND ACCOMMODATION SERVICES
7. TRANSPORTASI, PERGUDANGAN, dan KOMUNIKASI/TRANSPORTATION, STORAGE AND COMMUNICATION
8. LEMBAGA KEUANGAN, REAL ESTATE, USAHA PERSEWAAN dan JASA PERUSAHAAN/FINANCING, REAL ESTATE AND BUSINESS SERVICES
9. JASA KEMASYARAKATAN, SOSIAL dan PERORANGAN/COMMUNITY, SOCIAL AND PERSONAL SERVICES

TABEL 26.3
TABLE

PENDUDUK SULAWESI UTARA BERUMUR 15 TAHUN KE ATAS YANG BEKERJA SELAMA SEMINGGU YANG LALU
DI KEGIATAN INFORMAL MENURUT KABUPATEN/KOTA DAN LAPANGAN PEKERJAAN UTAMA
SULAWESI UTARA POPULATION 15 YEARS OF AGE AND OVER WHO WORKED DURING THE PREVIOUS WEEK
IN INFORMAL ACTIVITY BY REGENCY/MUNICIPALITY AND MAIN INDUSTRY
(AGUSTUS/AUGUST 2009)

PEDESAAN/RURAL KABUPATEN/KOTA REGENCY/ MUNICIPALITY	LAPANGAN PEKERJAAN UTAMA/MAIN INDUSTRY *)									LAKI-LAKI+PEREMPUAN/MALE+FEMALE
	1	2	3	4	5	6	7	8	9	JUMLAH TOTAL
(1)	(2)	(3)	(4)	(5)	(6)	(7)	(8)	(9)	(10)	(11)
BOLAANG MONGONDOW	57.784	3.572	2.190	-	3.087	5.878	2.738	100	1.132	76.481
MINAHASA	35.362	504	4.128	-	4.382	9.181	5.989	-	1.620	61.166
KEP. SANGIHE	19.971	1.297	1.413	-	1.837	3.366	2.557	-	785	31.226
KEP. TALAUD	24.379	39	584	30	295	1.368	821	35	426	27.977
MINAHASA SELATAN	24.007	297	4.245	-	2.809	5.798	3.284	-	895	41.335
MINAHASA UTARA	21.639	280	1.435	-	1.745	4.133	3.547	304	2.383	35.466
BOLAANG MONGONDOW UTARA	19.223	91	247	52	410	1.788	859	189	180	23.039
KEP. SIAU, TAGULANDANG, BIARO	10.807	90	212	-	970	2.218	1.088	-	310	15.695
MINAHASA TENGGARA	14.511	256	1.896	80	1.226	5.224	2.778	305	1.252	27.528
KOTA MANADO	3.358	-	-	254	254	2.269	1.223	-	382	7.740
KOTA BITUNG	6.143	-	58	-	839	652	1.029	-	444	9.165
KOTA TOMOHON	4.614	30	683	-	1.535	1.719	957	-	338	9.876
KOTA KOTAMOBAGU	13.900	1.646	1.138	58	1.105	3.578	2.745	64	1.304	25.538
JUMLAH/TOTAL	255.698	8.102	18.229	474	20.494	47.172	29.615	997	11.451	392.232

CATATAN/NOTE:

- *) 1. PERTANIAN, PERKEBUNAN, KEHUTANAN, PERBURUAN, dan PERIKANAN/AGRICULTURE, FORESTRY, HUNTING, AND FISHERY
2. PERTAMBANGAN dan PENGGALIAN/MINING AND QUARRYING
3. INDUSTRI/INDUSTRY
4. LISTRIK, GAS dan AIR MINUM/ELECTRICITY,GAS AND WATER
5. KONSTRUKSI/CONSTRUCTION
6. PERDAGANGAN, RUMAH MAKAN dan JASA AKOMODASI/TRADE, RESTAURANTS AND ACCOMMODATION SERVICES
7. TRANSPORTASI, PERGUDANGAN, dan KOMUNIKASI/TRANSPORTATION, STORAGE AND COMMUNICATION
8. LEMBAGA KEUANGAN, REAL ESTATE, USAHA PERSEWAAN dan JASA PERUSAHAAN/FINANCING, REAL ESTATE AND BUSINESS SERVICES
9. JASA KEMASYARAKATAN, SOSIAL dan PERORANGAN/COMMUNITY, SOCIAL AND PERSONAL SERVICES

TABEL 26.4
TABLE

PENDUDUK SULAWESI UTARA BERUMUR 15 TAHUN KE ATAS YANG BEKERJA SELAMA SEMINGGU YANG LALU
DI KEGIATAN INFORMAL MENURUT KABUPATEN/KOTA DAN LAPANGAN PEKERJAAN UTAMA
SULAWESI UTARA POPULATION 15 YEARS OF AGE AND OVER WHO WORKED DURING THE PREVIOUS WEEK
IN INFORMAL ACTIVITY BY REGENCY/MUNICIPALITY AND MAIN INDUSTRY
(AGUSTUS/AUGUST 2009)

PERKOTAAN+PEDESAAN/URBAN+RURAL KABUPATEN/KOTA REGENCY/ MUNICIPALITY	LAPANGAN PEKERJAAN UTAMA/MAIN INDUSTRY *)									LAKI-LAKI/MALE
	1	2	3	4	5	6	7	8	9	JUMLAH TOTAL
(1)	(2)	(3)	(4)	(5)	(6)	(7)	(8)	(9)	(10)	(11)
BOLAANG MONGONDOW	54.310	5.916	2.600	-	4.285	1.512	4.410	-	646	73.679
MINAHASA	34.453	371	3.147	-	6.888	4.553	8.737	-	1.304	59.453
KEP. SANGIHE	15.837	1.135	1.480	-	1.942	1.275	2.614	-	685	24.968
KEP. TALAUD	16.302	39	326	30	295	352	777	35	252	18.408
MINAHASA SELATAN	20.617	297	3.761	-	4.551	2.260	4.493	-	716	36.695
MINAHASA UTARA	21.194	215	1.266	-	2.017	1.472	4.206	244	1.650	32.264
BOLAANG MONGONDOW UTARA	16.314	91	145	52	410	782	794	189	115	18.892
KEP. SIAU, TAGULANDANG, BIARO	9.023	111	110	42	1.226	620	1.880	-	223	13.235
MINAHASA TENGGARA	12.769	256	1.750	80	1.226	565	2.640	305	614	20.205
KOTA MANADO	5.201	649	1.132	670	3.253	13.480	15.989	808	4.594	45.776
KOTA BITUNG	8.386	86	615	-	4.319	3.208	9.524	-	1.282	27.420
KOTA TOMOHON	5.469	116	685	30	3.267	1.302	2.958	121	513	14.461
KOTA KOTAMOBAGU	13.863	1.646	702	58	1.673	2.248	3.782	64	1.211	25.247
JUMLAH/TOTAL	233.738	10.928	17.719	962	35.352	33.629	62.804	1.766	13.805	410.703

CATATAN/NOTE:

- *) 1. PERTANIAN, PERKEBUNAN, KEHUTANAN, PERBURUAN, dan PERIKANAN/AGRICULTURE, FORESTRY, HUNTING, AND FISHERY
2. PERTAMBANGAN dan PENGGALIAN/MINING AND QUARRYING
3. INDUSTRI/INDUSTRY
4. LISTRIK, GAS dan AIR MINUM/ELECTRICITY,GAS AND WATER
5. KONSTRUKSI/CONSTRUCTION
6. PERDAGANGAN, RUMAH MAKAN dan JASA AKOMODASI/TRADE, RESTAURANTS AND ACCOMMODATION SERVICES
7. TRANSPORTASI, PERGUDANGAN, dan KOMUNIKASI/TRANSPORTATION, STORAGE AND COMMUNICATION
8. LEMBAGA KEUANGAN, REAL ESTATE, USAHA PERSEWAAN dan JASA PERUSAHAAN/FINANCING, REAL ESTATE AND BUSINESS SERVICES
9. JASA KEMASYARAKATAN, SOSIAL dan PERORANGAN/COMMUNITY, SOCIAL AND PERSONAL SERVICES

TABEL 26.5
TABLE

PENDUDUK SULAWESI UTARA BERUMUR 15 TAHUN KE ATAS YANG BEKERJA SELAMA SEMINGGU YANG LALU
DI KEGIATAN INFORMAL MENURUT KABUPATEN/KOTA DAN LAPANGAN PEKERJAAN UTAMA
SULAWESI UTARA POPULATION 15 YEARS OF AGE AND OVER WHO WORKED DURING THE PREVIOUS WEEK
IN INFORMAL ACTIVITY BY REGENCY/MUNICIPALITY AND MAIN INDUSTRY
(AGUSTUS/AUGUST 2009)

PERKOTAAN+PEDESAAN/URBAN+RURAL KABUPATEN/KOTA REGENCY/ MUNICIPALITY	LAPANGAN PEKERJAAN UTAMA/MAIN INDUSTRY *)									PEREMPUAN/FEMALE
	1	2	3	4	5	6	7	8	9	JUMLAH TOTAL
(1)	(2)	(3)	(4)	(5)	(6)	(7)	(8)	(9)	(10)	(11)
BOLAANG MONGONDOW	12.427	-	614	-	-	7.632	131	100	1.440	22.344
MINAHASA	10.487	133	1.427	-	-	10.511	299	-	2.062	24.919
KEP. SANGIHE	5.218	162	319	-	-	3.300	228	-	423	9.650
KEP. TALAUD	8.077	-	258	-	-	1.016	44	-	174	9.569
MINAHASA SELATAN	4.913	-	1.004	-	-	7.356	-	-	654	13.927
MINAHASA UTARA	3.769	65	440	-	94	6.031	192	60	1.402	12.053
BOLAANG MONGONDOW UTARA	2.909	-	102	-	-	1.006	65	-	65	4.147
KEP. SIAU, TAGULANDANG, BIARO	2.361	-	135	-	-	2.400	-	-	310	5.206
MINAHASA TENGGARA	1.742	-	146	-	-	4.659	138	-	638	7.323
KOTA MANADO	1.312	-	363	-	-	17.259	367	510	4.125	23.936
KOTA BITUNG	1.600	-	204	-	-	5.562	291	88	1.457	9.202
KOTA TOMOHON	1.803	-	220	-	83	2.717	267	93	375	5.558
KOTA KOTAMOBAGU	782	-	436	-	-	2.461	184	-	617	4.480
JUMLAH/TOTAL	57.400	360	5.668	-	177	71.910	2.206	851	13.742	152.314

CATATAN/NOTE:

- *) 1. PERTANIAN, PERKEBUNAN, KEHUTANAN, PERBURUAN, dan PERIKANAN/AGRICULTURE, FORESTRY, HUNTING, AND FISHERY
2. PERTAMBANGAN dan PENGGALIAN/MINING AND QUARRYING
3. INDUSTRI/INDUSTRY
4. LISTRIK, GAS dan AIR MINUM/ELECTRICITY,GAS AND WATER
5. KONSTRUKSI/CONSTRUCTION
6. PERDAGANGAN, RUMAH MAKAN dan JASA AKOMODASI/TRADE, RESTAURANTS AND ACCOMMODATION SERVICES
7. TRANSPORTASI, PERGUDANGAN, dan KOMUNIKASI/TRANSPORTATION, STORAGE AND COMMUNICATION
8. LEMBAGA KEUANGAN, REAL ESTATE, USAHA PERSEWAAN dan JASA PERUSAHAAN/FINANCING, REAL ASTATE AND BUSINESS SERVICES
9. JASA KEMASYARAKATAN, SOSIAL dan PERORANGAN/COMMUNITY, SOCIAL AND PERSONAL SERVICES

TABEL 27.1

TABLE

PENDUDUK SULAWESI UTARA BERUMUR 15 TAHUN KE ATAS YANG BEKERJA SELAMA SEMINGGU YANG LALU
KEGIATAN INFORMAL MENURUT KABUPATEN/KOTA DAN GOLONGAN UMUR
SULAWESI UTARA POPULATION 15 YEARS OF AGE AND OVER WHO WORKED DURING THE PREVIOUS WEEK
IN INFORMAL ACTIVITY BY REGENCY/ MUNICIPALITY AND AGE GROUP
(AGUSTUS/AUGUST 2009)

PERKOTAAN+PEDESAAN/URBAN+RURAL

LAKI-LAKI+PEREMPUAN/MALE+FEMALE

KABUPATEN/KOTA REGENCY/ MUNICIPALITY	GOLONGAN UMUR/ AGE GROUP										JUMLAH TOTAL
	15-19	20-24	25-29	30-34	35-39	40-44	45-49	50-54	55-59	60+	
(1)	(2)	(3)	(4)	(5)	(6)	(7)	(8)	(9)	(10)	(11)	(12)
BOLAANG MONGONDOW	7.910	7.556	12.573	11.407	12.086	13.821	7.483	8.445	6.800	7.942	96.023
MINAHASA	2.976	3.842	7.226	10.350	11.357	9.559	8.150	9.376	7.507	14.029	84.372
KEP. SANGIHE	2.152	2.758	3.147	3.499	4.132	5.052	3.163	3.505	2.633	4.517	34.618
KEP. TALAUD	1.119	2.277	2.861	4.208	3.664	3.004	3.243	2.668	2.050	2.883	27.977
MINAHASA SELATAN	2.520	5.015	3.829	7.945	5.443	5.440	4.751	5.679	3.833	6.167	50.622
MINAHASA UTARA	2.261	3.182	3.658	5.160	5.630	5.854	4.228	5.802	4.078	4.464	44.317
BOLAANG MONGONDOW UTARA	1.405	1.760	2.535	3.107	3.911	2.579	2.160	2.152	1.574	1.856	23.039
KEP. SIAU, TAGULANDANG, BIARO	507	1.785	1.747	2.125	2.118	2.218	2.372	1.808	1.477	2.284	18.441
MINAHASA TENGGARA	1.370	1.528	2.772	3.384	3.428	2.751	3.367	3.366	2.736	2.826	27.528
KOTA MANADO	3.427	4.958	10.203	8.407	9.989	11.192	7.423	6.744	3.880	3.489	69.712
KOTA BITUNG	1.906	2.136	4.615	5.762	4.044	5.390	3.468	4.286	2.733	2.282	36.622
KOTA TOMOHON	855	1.373	1.666	3.218	2.128	1.910	1.905	2.292	1.898	2.774	20.019
KOTA KOTAMOBAGU	1.845	2.458	3.695	3.065	4.191	4.116	3.370	2.228	2.224	2.535	29.727
JUMLAH/TOTAL	30.253	40.628	60.527	71.637	72.181	72.886	55.083	58.351	43.423	58.048	563.017

TABEL 27.2
TABLE

PENDUDUK SULAWESI UTARA BERUMUR 15 TAHUN KE ATAS YANG BEKERJA SELAMA SEMINGGU YANG LALU
KEGIATAN INFORMAL MENURUT KABUPATEN/KOTA DAN GOLONGAN UMUR
SULAWESI UTARA POPULATION 15 YEARS OF AGE AND OVER WHO WORKED DURING THE PREVIOUS WEEK
IN INFORMAL ACTIVITY BY REGENCY/ MUNICIPALITY AND AGE GROUP
(AGUSTUS/AUGUST 2009)

PERKOTAAN/URBAN KABUPATEN/KOTA REGENCY/ MUNICIPALITY	LAKI-LAKI+PEREMPUAN/MALE+FEMALE GOLONGAN UMUR/ AGE GROUP										JUMLAH TOTAL
	15-19	20-24	25-29	30-34	35-39	40-44	45-49	50-54	55-59	60+	
(1)	(2)	(3)	(4)	(5)	(6)	(7)	(8)	(9)	(10)	(11)	(12)
BOLAANG MONGONDOW	1.747	1.747	2.360	1.603	2.799	3.370	1.174	1.244	1.868	1.630	19.542
MINAHASA	906	797	2.244	1.848	2.716	3.487	2.516	2.298	2.087	4.307	23.206
KEP. SANGIHE	41	359	373	379	352	132	484	354	129	789	3.392
KEP. TALAUD	-	-	-	-	-	-	-	-	-	-	-
MINAHASA SELATAN	327	1.397	309	1.745	909	606	1.115	1.092	1.073	714	9.287
MINAHASA UTARA	543	544	426	1.051	1.060	1.414	848	1.354	762	849	8.851
BOLAANG MONGONDOW UTARA	-	-	-	-	-	-	-	-	-	-	-
KEP. SIAU, TAGULANDANG, BIARO	207	417	232	316	265	181	248	386	256	238	2.746
MINAHASA TENGGARA	-	-	-	-	-	-	-	-	-	-	-
KOTA MANADO	3.059	4.527	8.269	7.743	8.930	10.170	7.004	6.426	3.182	2.662	61.972
KOTA BITUNG	1.400	1.548	3.270	4.342	3.188	4.208	2.858	3.124	1.886	1.633	27.457
KOTA TOMOHON	233	735	917	1.667	1.178	818	1.000	1.095	1.150	1.350	10.143
KOTA KOTAMOBAGU	-	130	700	674	379	658	729	-	496	423	4.189
JUMLAH/TOTAL	8.463	12.201	19.100	21.368	21.776	25.044	17.976	17.373	12.889	14.595	170.785

TABEL 27.3
TABLE

PENDUDUK SULAWESI UTARA BERUMUR 15 TAHUN KE ATAS YANG BEKERJA SELAMA SEMINGGU YANG LALU
KEGIATAN INFORMAL MENURUT KABUPATEN/KOTA DAN GOLONGAN UMUR
SULAWESI UTARA POPULATION 15 YEARS OF AGE AND OVER WHO WORKED DURING THE PREVIOUS WEEK
IN INFORMAL ACTIVITY BY REGENCY/ MUNICIPALITY AND AGE GROUP
(AGUSTUS/AUGUST 2009)

PEDESAAN/RURAL	LAKI-LAKI+PEREMPUAN/MALE+FEMALE										
	GOLONGAN UMUR/ AGE GROUP										JUMLAH TOTAL
KABUPATEN/KOTA REGENCY/ MUNICIPALITY	15-19	20-24	25-29	30-34	35-39	40-44	45-49	50-54	55-59	60+	
(1)	(2)	(3)	(4)	(5)	(6)	(7)	(8)	(9)	(10)	(11)	(12)
BOLAANG MONGONDOW	6.163	5.809	10.213	9.804	9.287	10.451	6.309	7.201	4.932	6.312	76.481
MINAHASA	2.070	3.045	4.982	8.502	8.641	6.072	5.634	7.078	5.420	9.722	61.166
KEP. SANGIHE	2.111	2.399	2.774	3.120	3.840	4.920	2.679	3.151	2.504	3.728	31.226
KEP. TALAUD	1.119	2.277	2.861	4.208	3.664	3.004	3.243	2.668	2.050	2.883	27.977
MINAHASA SELATAN	2.193	3.618	3.520	6.200	4.534	4.834	3.636	4.587	2.760	5.453	41.335
MINAHASA UTARA	1.718	2.638	3.232	4.109	4.570	4.440	3.380	4.448	3.316	3.615	35.466
BOLAANG MONGONDOW UTARA	1.405	1.760	2.535	3.107	3.911	2.579	2.160	2.152	1.574	1.856	23.039
KEP. SIAU, TAGULANDANG, BIARO	300	1.368	1.515	1.809	1.853	2.037	2.124	1.422	1.221	2.046	15.695
MINAHASA TENGGARA	1.370	1.528	2.772	3.384	3.428	2.751	3.367	3.366	2.736	2.826	27.528
KOTA MANADO	368	431	1.934	664	1.059	1.022	419	318	698	827	7.740
KOTA BITUNG	506	588	1.345	1.420	856	1.182	610	1.162	847	649	9.165
KOTA TOMOHON	622	638	749	1.551	950	1.092	905	1.197	748	1.424	9.876
KOTA KOTAMOBAGU	1.845	2.328	2.995	2.391	3.812	3.458	2.641	2.228	1.728	2.112	25.538
JUMLAH/TOTAL	21.790	28.427	41.427	50.269	50.405	47.842	37.107	40.978	30.534	43.453	392.232

TABEL 27.4
TABLE

PENDUDUK SULAWESI UTARA BERUMUR 15 TAHUN KE ATAS YANG BEKERJA SELAMA SEMINGGU YANG LALU
KEGIATAN INFORMAL MENURUT KABUPATEN/KOTA DAN GOLONGAN UMUR
SULAWESI UTARA POPULATION 15 YEARS OF AGE AND OVER WHO WORKED DURING THE PREVIOUS WEEK
IN INFORMAL ACTIVITY BY REGENCY/ MUNICIPALITY AND AGE GROUP
(AGUSTUS/AUGUST 2009)

PERKOTAAN+PEDESAAN/ URBAN+RURAL	LAKI-LAKI/MALE										
	GOLONGAN UMUR/ AGE GROUP										JUMLAH TOTAL
KABUPATEN/KOTA REGENCY/ MUNICIPALITY	15-19	20-24	25-29	30-34	35-39	40-44	45-49	50-54	55-59	60+	
(1)	(2)	(3)	(4)	(5)	(6)	(7)	(8)	(9)	(10)	(11)	(12)
BOLAANG MONGONDOW	7.279	6.481	9.675	8.598	9.006	10.333	4.535	5.988	5.310	6.474	73.679
MINAHASA	2.466	3.139	5.612	8.610	7.454	5.988	5.291	6.352	4.732	9.809	59.453
KEP. SANGIHE	2.042	2.081	2.435	2.744	2.740	3.564	2.542	2.253	1.710	2.857	24.968
KEP. TALAUD	855	1.881	1.872	2.574	2.610	1.950	1.890	1.645	1.302	1.829	18.408
MINAHASA SELATAN	2.214	4.089	3.213	6.245	3.789	3.901	2.896	4.365	2.135	3.848	36.695
MINAHASA UTARA	1.575	2.698	2.875	3.878	3.990	4.344	2.852	3.888	2.966	3.198	32.264
BOLAANG MONGONDOW UTARA	1.300	1.550	2.340	2.392	2.961	2.079	1.560	1.872	1.204	1.634	18.892
KEP. SIAU, TAGULANDANG, BIARO	378	1.512	1.216	1.672	1.590	1.690	1.478	1.136	974	1.589	13.235
MINAHASA TENGGARA	1.300	1.248	2.160	2.160	2.726	1.833	2.322	2.376	1.800	2.280	20.205
KOTA MANADO	1.775	4.003	8.455	5.990	6.506	6.248	4.147	4.456	2.412	1.784	45.776
KOTA BITUNG	1.696	1.718	4.080	4.510	2.760	4.150	2.442	2.762	2.112	1.190	27.420
KOTA TOMOHON	715	975	1.469	2.229	1.624	1.322	1.255	1.512	1.310	2.050	14.461
KOTA KOTAMOBAGU	1.656	2.269	3.506	2.538	3.258	3.226	2.834	1.829	1.910	2.221	25.247
JUMLAH/TOTAL	25.251	33.644	48.908	54.140	51.014	50.628	36.044	40.434	29.877	40.763	410.703

TABEL 27.5

TABLE

PENDUDUK SULAWESI UTARA BERUMUR 15 TAHUN KE ATAS YANG BEKERJA SELAMA SEMINGGU YANG LALU
KEGIATAN INFORMAL MENURUT KABUPATEN/KOTA DAN GOLONGAN UMUR
SULAWESI UTARA POPULATION 15 YEARS OF AGE AND OVER WHO WORKED DURING THE PREVIOUS WEEK
IN INFORMAL ACTIVITY BY REGENCY/ MUNICIPALITY AND AGE GROUP
(AGUSTUS/AUGUST 2009)

PERKOTAAN+PEDESAAN/ URBAN+RURAL	GOLONGAN UMUR/ AGE GROUP										PEREMPUAN/FEMALE
	KABUPATEN/KOTA REGENCY/ MUNICIPALITY	15-19	20-24	25-29	30-34	35-39	40-44	45-49	50-54	55-59	60+
(1)	(2)	(3)	(4)	(5)	(6)	(7)	(8)	(9)	(10)	(11)	(12)
BOLAANG MONGONDOW	631	1.075	2.898	2.809	3.080	3.488	2.948	2.457	1.490	1.468	22.344
MINAHASA	510	703	1.614	1.740	3.903	3.571	2.859	3.024	2.775	4.220	24.919
KEP. SANGIHE	110	677	712	755	1.452	1.488	621	1.252	923	1.660	9.650
KEP. TALAUD	264	396	989	1.634	1.054	1.054	1.353	1.023	748	1.054	9.569
MINAHASA SELATAN	306	926	616	1.700	1.654	1.539	1.855	1.314	1.698	2.319	13.927
MINAHASA UTARA	686	484	783	1.282	1.640	1.510	1.376	1.914	1.112	1.266	12.053
BOLAANG MONGONDOW UTARA	105	210	195	715	950	500	600	280	370	222	4.147
KEP. SIAU, TAGULANDANG, BIARO	129	273	531	453	528	528	894	672	503	695	5.206
MINAHASA TENGGARA	70	280	612	1.224	702	918	1.045	990	936	546	7.323
KOTA MANADO	1.652	955	1.748	2.417	3.483	4.944	3.276	2.288	1.468	1.705	23.936
KOTA BITUNG	210	418	535	1.252	1.284	1.240	1.026	1.524	621	1.092	9.202
KOTA TOMOHON	140	398	197	989	504	588	650	780	588	724	5.558
KOTA KOTAMOBAGU	189	189	189	527	933	890	536	399	314	314	4.480
JUMLAH/TOTAL	5.002	6.984	11.619	17.497	21.167	22.258	19.039	17.917	13.546	17.285	152.314

TABEL 28.1
TABLE

PENDUDUK SULAWESI UTARA BERUMUR 15 TAHUN KE ATAS YANG BEKERJA SELAMA SEMINGGU YANG LALU
KEGIATAN INFORMAL MENURUT KABUPATEN/KOTA DAN PENDIDIKAN TERTINGGI YANG DITAMATKAN
SULAWESI UTARA POPULATION 15 YEARS OF AGE AND OVER WHO WORKED DURING THE PREVIOUS WEEK
IN INFORMAL ACTIVITY BY REGENCY/ MUNICIPALITY AND AEDUCATIONAL ATTAINMENT
(AGUSTUS/AUGUST 2009)

PERKOTAAN+PEDESAAN/URBAN+RURAL	PENDIDIKAN TERTINGGI YANG DITAMATKAN/ EDUCATIONAL ATTAINMENT						.AKI-LAKI+PEREMPUAN/MALE+FEMALE	JUMLAH TOTAL
	TIDAK/BLM PERNAH SEKOLAH NO SCHOOLING	TIDAK/BLM TAMAT SD DID NOT COMPLETE/ NOT YET COMPLETED PRIMARY SCHOOL	SEKOLAH DASAR PRIMARY SCHOOL	S L T P JUNIOR HIGH SCHOOL	S M T A SENIOR HIGH SCHOOL	DIPLOMA I/II/III AKADEMI/ UNIVERSITAS DIPLOMA I/II/III ACADEMY/ UNIVERSITY		
(1)	(2)	(3)	(4)	(5)	(6)	(7)	(8)	
BOLAANG MONGONDOW	272	30.107	32.200	23.912	9.299	233	96.023	
MINAHASA	-	14.952	20.297	22.306	24.598	2.219	84.372	
KEP. SANGIHE	937	13.446	8.338	6.773	5.036	88	34.618	
KEP. TALAUD	31	3.332	9.277	8.000	7.035	302	27.977	
MINAHASA SELATAN	-	12.981	13.856	12.279	10.642	864	50.622	
MINAHASA UTARA	119	9.727	11.959	10.685	10.952	875	44.317	
BOLAANG MONGONDOW UTARA	141	5.653	9.686	4.872	2.581	106	23.039	
KEP. SIAU, TAGULANDANG, BIARO	33	3.655	4.967	5.270	4.172	344	18.441	
MINAHASA TENGGARA	-	3.433	10.851	8.295	4.546	403	27.528	
KOTA MANADO	625	6.413	13.510	11.584	30.503	7.077	69.712	
KOTA BITUNG	192	10.658	7.686	8.406	9.331	349	36.622	
KOTA TOMOHON	35	3.726	4.970	5.016	5.840	432	20.019	
KOTA KOTAMOBAGU	197	5.347	9.237	8.429	6.280	237	29.727	
JUMLAH/TOTAL	2.582	123.430	156.834	135.827	130.815	13.529	563.017	

TABEL 28.2
TABLE

PENDUDUK SULAWESI UTARA BERUMUR 15 TAHUN KE ATAS YANG BEKERJA SELAMA SEMINGGU YANG LALU
KEGIATAN INFORMAL MENURUT KABUPATEN/KOTA DAN PENDIDIKAN TERTINGGI YANG DITAMATKAN
SULAWESI UTARA POPULATION 15 YEARS OF AGE AND OVER WHO WORKED DURING THE PREVIOUS WEEK
IN INFORMAL ACTIVITY BY REGENCY/ MUNICIPALITY AND AEDUCATIONAL ATTAINMENT
(AGUSTUS/AUGUST 2009)

PERKOTAAN/URBAN KABUPATEN/KOTA REGENCY/ MUNICIPALITY	PENDIDIKAN TERTINGGI YANG DITAMATKAN/ EDUCATIONAL ATTAINMENT						JUMLAH TOTAL
	TIDAK/BLM PERNAH SEKOLAH NO SCHOOLING	TIDAK/BLM TAMAT SD DID NOT COMPLETE/ NOT YET COMPLETED PRIMARY SCHOOL	SEKOLAH DASAR PRIMARY SCHOOL	S L T P JUNIOR HIGH SCHOOL	S M T A SENIOR HIGH SCHOOL	DIPLOMA I/II/III AKADEMI/ UNIVERSITAS DIPLOMA I/II/III ACADEMY/ UNIVERSITY	
(1)	(2)	(3)	(4)	(5)	(6)	(7)	(8)
BOLAANG MONGONDOW	-	4.947	5.711	6.740	2.144	-	19.542
MINAHASA	-	3.312	3.136	7.214	8.504	990	23.206
KEP. SANGIHE	28	1.425	449	377	1.085	28	3.392
KEP. TALAUD	-	-	-	-	-	-	-
MINAHASA SELATAN	-	1.820	1.386	2.143	3.351	587	9.287
MINAHASA UTARA	-	2.369	1.621	1.596	2.896	369	8.851
BOLAANG MONGONDOW UTARA	-	-	-	-	-	-	-
KEP. SIAU, TAGULANDANG, BIARO	-	295	942	691	678	140	2.746
MINAHASA TENGGARA	-	-	-	-	-	-	-
KOTA MANADO	467	4.571	11.942	9.558	28.544	6.890	61.972
KOTA BITUNG	192	6.394	5.284	6.702	8.615	270	27.457
KOTA TOMOHON	-	1.430	2.618	2.390	3.317	388	10.143
KOTA KOTAMOBAGU	-	247	916	1.497	1.356	173	4.189
JUMLAH/TOTAL	687	26.810	34.055	38.908	60.490	9.835	170.785

TABEL 28.3
TABLE

PENDUDUK SULAWESI UTARA BERUMUR 15 TAHUN KE ATAS YANG BEKERJA SELAMA SEMINGGU YANG LALU
KEGIATAN INFORMAL MENURUT KABUPATEN/KOTA DAN PENDIDIKAN TERTINGGI YANG DITAMATKAN
SULAWESI UTARA POPULATION 15 YEARS OF AGE AND OVER WHO WORKED DURING THE PREVIOUS WEEK
IN INFORMAL ACTIVITY BY REGENCY/ MUNICIPALITY AND AEDUCATIONAL ATTAINMENT
(AGUSTUS/AUGUST 2009)

PEDESAAN/RURAL KABUPATEN/KOTA REGENCY/ MUNICIPALITY	PENDIDIKAN TERTINGGI YANG DITAMATKAN/ EDUCATIONAL ATTAINMENT						JUMLAH TOTAL
	TIDAK/BLM PERNAH SEKOLAH NO SCHOOLING	TIDAK/BLM TAMAT SD DID NOT COMPLETE/ NOT YET COMPLETED PRIMARY SCHOOL	SEKOLAH DASAR PRIMARY SCHOOL	S L T P JUNIOR HIGH SCHOOL	S M T A SENIOR HIGH SCHOOL	DIPLOMA I/II/III AKADEMI/ UNIVERSITAS DIPLOMA I/II/III ACADEMY/ UNIVERSITY	
(1)	(2)	(3)	(4)	(5)	(6)	(7)	(8)
BOLAANG MONGONDOW	272	25.160	26.459	17.172	7.155	233	76.481
MINAHASA	-	11.640	17.111	15.092	16.094	1.229	61.166
KEP. SANGIHE	909	12.021	7.889	6.396	3.951	60	31.226
KEP. TALAUD	31	3.332	9.277	8.000	7.035	302	27.977
MINAHASA SELATAN	-	11.161	12.470	10.136	7.291	277	41.335
MINAHASA UTARA	119	7.358	10.338	9.089	8.056	506	35.466
BOLAANG MONGONDOW UTARA	141	5.653	9.686	4.872	2.581	106	23.039
KEP. SIAU, TAGULANDANG, BIARO	33	3.360	4.025	4.579	3.494	204	15.695
MINAHASA TENGGARA	-	3.433	10.851	8.295	4.546	403	27.528
KOTA MANADO	158	1.842	1.568	2.026	1.959	187	7.740
KOTA BITUNG	-	4.264	2.402	1.704	716	79	9.165
KOTA TOMOHON	35	2.296	2.352	2.626	2.523	44	9.876
KOTA KOTAMOBAGU	197	5.100	8.321	6.932	4.924	64	25.538
JUMLAH/TOTAL	1.895	96.620	122.779	96.919	70.325	3.694	392.232

TABEL 28.4

TABLE

PENDUDUK SULAWESI UTARA BERUMUR 15 TAHUN KE ATAS YANG BEKERJA SELAMA SEMINGGU YANG LALU
KEGIATAN INFORMAL MENURUT KABUPATEN/KOTA DAN PENDIDIKAN TERTINGGI YANG DITAMATKAN
SULAWESI UTARA POPULATION 15 YEARS OF AGE AND OVER WHO WORKED DURING THE PREVIOUS WEEK
IN INFORMAL ACTIVITY BY REGENCY/ MUNICIPALITY AND AEDUCATIONAL ATTAINMENT
(AGUSTUS/AUGUST 2009)

PERKOTAAN+PEDESAAN/URBAN+RURAL

LAKI-LAKI/MALE

KABUPATEN/KOTA REGENCY/ MUNICIPALITY	PENDIDIKAN TERTINGGI YANG DITAMATKAN/ EDUCATIONAL ATTAINMENT						JUMLAH TOTAL
	TIDAK/BLM PERNAH SEKOLAH NO SCHOOLING	TIDAK/BLM TAMAT SD DID NOT COMPLETE/ NOT YET COMPLETED PRIMARY SCHOOL	SEKOLAH DASAR PRIMARY SCHOOL	S L T P JUNIOR HIGH SCHOOL	S M T A SENIOR HIGH SCHOOL	DIPLOMA I/II/III AKADEMI/ UNIVERSITAS DIPLOMA I/II/III ACADEMY/ UNIVERSITY	
(1)	(2)	(3)	(4)	(5)	(6)	(7)	(8)
BOLAANG MONGONDOW	272	22.562	24.013	19.247	7.352	233	73.679
MINAHASA	-	9.816	14.448	15.977	18.058	1.154	59.453
KEP. SANGIHE	610	10.006	6.127	4.943	3.194	88	24.968
KEP. TALAUD	31	1.782	5.986	5.012	5.369	228	18.408
MINAHASA SELATAN	-	9.360	9.464	9.462	8.061	348	36.695
MINAHASA UTARA	59	7.034	9.196	7.651	7.905	419	32.264
BOLAANG MONGONDOW UTARA	141	5.173	7.762	3.818	1.892	106	18.892
KEP. SIAU, TAGULANDANG, BIARO	33	2.583	3.842	3.705	2.841	231	13.235
MINAHASA TENGGARA	-	2.306	8.153	6.023	3.442	281	20.205
KOTA MANADO	262	3.398	9.169	7.081	21.693	4.173	45.776
KOTA BITUNG	86	8.069	5.230	6.883	6.872	280	27.420
KOTA TOMOHON	-	2.672	3.845	3.791	3.860	293	14.461
KOTA KOTAMOBAGU	197	4.746	7.626	7.347	5.094	237	25.247
JUMLAH/TOTAL	1.691	89.507	114.861	100.940	95.633	8.071	410.703

TABEL 28.5

TABLE

PENDUDUK SULAWESI UTARA BERUMUR 15 TAHUN KE ATAS YANG BEKERJA SELAMA SEMINGGU YANG LALU
KEGIATAN INFORMAL MENURUT KABUPATEN/KOTA DAN PENDIDIKAN TERTINGGI YANG DITAMATKAN
SULAWESI UTARA POPULATION 15 YEARS OF AGE AND OVER WHO WORKED DURING THE PREVIOUS WEEK
IN INFORMAL ACTIVITY BY REGENCY/ MUNICIPALITY AND AEDUCATIONAL ATTAINMENT
(AGUSTUS/AUGUST 2009)

PERKOTAAN+PEDESAAN/URBAN+RURAL KABUPATEN/KOTA REGENCY/ MUNICIPALITY	PENDIDIKAN TERTINGGI YANG DITAMATKAN/ EDUCATIONAL ATTAINMENT						PEREMPUAN/FEMALE
	TIDAK/BLM PERNAH SEKOLAH NO SCHOOLING	TIDAK/BLM TAMAT SD DID NOT COMPLETE/ NOT YET COMPLETED PRIMARY SCHOOL	SEKOLAH DASAR PRIMARY SCHOOL	S L T P JUNIOR HIGH SCHOOL	S M T A SENIOR HIGH SCHOOL	DIPLOMA I/II/III AKADEMI/ UNIVERSITAS DIPLOMA I/II/III ACADEMY/ UNIVERSITY	JUMLAH TOTAL
(1)	(2)	(3)	(4)	(5)	(6)	(7)	(8)
BOLAANG MONGONDOW	-	7.545	8.157	4.665	1.947	-	22.344
MINAHASA	-	5.136	5.849	6.329	6.540	1.065	24.919
KEP. SANGIHE	327	3.440	2.211	1.830	1.842	-	9.650
KEP. TALAUD	-	1.550	3.291	2.988	1.666	74	9.569
MINAHASA SELATAN	-	3.621	4.392	2.817	2.581	516	13.927
MINAHASA UTARA	60	2.693	2.763	3.034	3.047	456	12.053
BOLAANG MONGONDOW UTARA	-	480	1.924	1.054	689	-	4.147
KEP. SIAU, TAGULANDANG, BIARO	-	1.072	1.125	1.565	1.331	113	5.206
MINAHASA TENGGARA	-	1.127	2.698	2.272	1.104	122	7.323
KOTA MANADO	363	3.015	4.341	4.503	8.810	2.904	23.936
KOTA BITUNG	106	2.589	2.456	1.523	2.459	69	9.202
KOTA TOMOHON	35	1.054	1.125	1.225	1.980	139	5.558
KOTA KOTAMOBAGU	-	601	1.611	1.082	1.186	-	4.480
JUMLAH/TOTAL	891	33.923	41.973	34.887	35.182	5.458	152.314

TABEL 29.1
TABLE

PENDUDUK SULAWESI UTARA BERUMUR 15 TAHUN KE ATAS YANG TERMASUK PENGANGGURAN TERBUKA MENURUT
GOLONGAN UMUR DAN PENDIDIKAN TERTINGGI YANG DITAMATKAN
SULAWESI UTARA POPULATION 15 YEARS OF AGE AND OVER WHO WERE CATEGORIZED UNEMPLOYMENT
BY AGE GROUP AND EDUCATIONAL ATTAINMENT
(AGUSTUS/ AUGUST 2009)

PERKOTAAN + PERDESAAN/ URBAN +RURAL						LAKI-LAKI+PEREMPUAN/ MALE+FEMALE	
GOLONGAN UMUR AGE GROUP	PENDIDIKAN TERTINGGI YANG DITAMATKAN/ EDUCATIONAL ATTAINMENT					JUMLAH TOTAL	
	DI BAWAH SD/ DID NOT COMPLETE ELEMENTARY SCHOOL	SEKOLAH DASAR PRIMARY SCHOOL	S L T P JUNIOR HIGH SCHOOL	S M T A SENIOR HIGH SCHOOL	DIPLOMA I/II/III/ AKADEMI/ UNIVERSITAS DIPLOMA I/II/III/ ACADEMY UNIVERSITY		
(1)	(2)	(3)	(4)	(5)	(6)	(7)	
15-19	953	3.909	3.683	16.911	-	25.456	
20-24	530	1.908	3.439	22.163	4.079	32.119	
25-29	810	1.521	2.178	11.187	2.602	18.298	
30-34	822	1.267	1.349	6.123	2.015	11.576	
35-39	701	807	1.477	4.701	1.464	9.150	
40-44	208	670	50	3.110	1.663	5.701	
45-49	496	35	176	1.228	1.737	3.672	
50-54	734	609	553	696	542	3.134	
55-59	222	-	37	784	300	1.343	
60+	186	34	40	248	-	508	
JUMLAH/ TOTAL	5.662	10.760	12.982	67.151	14.402	110.957	

TABEL 29.2
TABLE

PENDUDUK SULAWESI UTARA BERUMUR 15 TAHUN KE ATAS YANG TERMASUK PENGANGGURAN TERBUKA MENURUT
GOLONGAN UMUR DAN PENDIDIKAN TERTINGGI YANG DITAMATKAN
SULAWESI UTARA POPULATION 15 YEARS OF AGE AND OVER WHO WERE CATEGORIZED UNEMPLOYMENT
BY AGE GROUP AND EDUCATIONAL ATTAINMENT
(AGUSTUS/ AUGUST 2009)

PERKOTAAN/ URBAN		PENDIDIKAN TERTINGGI YANG DITAMATKAN/ EDUCATIONAL ATTAINMENT					LAKI-LAKI+PEREMPUAN/ MALE+FEMALE
GOLONGAN UMUR AGE GROUP	DI BAWAH SD/ <i>DID NOT COMPLETE</i> ELEMENTARY SCHOOL	SEKOLAH DASAR PRIMARY SCHOOL	S L T P JUNIOR HIGH SCHOOL	S M T A SENIOR HIGH SCHOOL	DIPLOMA I/II/III/ AKADEMI/ UNIVERSITAS DIPLOMA I/II/III/ ACADEMY UNIVERSITY	JUMLAH TOTAL	
(1)	(2)	(3)	(4)	(5)	(6)	(7)	
15-19	39	1.295	1.783	7.564	-	10.681	
20-24	155	317	1.212	11.965	2.807	16.456	
25-29	314	1.016	939	5.455	1.286	9.010	
30-34	623	477	567	2.254	1.551	5.472	
35-39	112	282	819	2.684	984	4.881	
40-44	208	164	-	2.040	860	3.272	
45-49	288	35	-	716	1.246	2.285	
50-54	605	433	202	275	368	1.883	
55-59	-	-	-	653	131	784	
60+	104	-	40	166	-	310	
JUMLAH/ TOTAL	2.448	4.019	5.562	33.772	9.233	55.034	

TABEL 29.3
TABLE

PENDUDUK SULAWESI UTARA BERUMUR 15 TAHUN KE ATAS YANG TERMASUK PENGANGGURAN TERBUKA MENURUT
GOLONGAN UMUR DAN PENDIDIKAN TERTINGGI YANG DITAMATKAN
SULAWESI UTARA POPULATION 15 YEARS OF AGE AND OVER WHO WERE CATEGORIZED UNEMPLOYMENT
BY AGE GROUP AND EDUCATIONAL ATTAINMENT
(AGUSTUS/ AUGUST 2009)

PEDESAAN/ RURAL		LAKI-LAKI+PEREMPUAN/ MALE+FEMALE					
GOLONGAN UMUR AGE GROUP	PENDIDIKAN TERTINGGI YANG DITAMATKAN/ EDUCATIONAL ATTAINMENT					JUMLAH TOTAL	
	DI BAWAH SD/ DID NOT COMPLETE ELEMENTARY SCHOOL	SEKOLAH DASAR PRIMARY SCHOOL	S L T P JUNIOR HIGH SCHOOL	S M T A SENIOR HIGH SCHOOL	DIPLOMA I/II/III/ AKADEMI/ UNIVERSITAS DIPLOMA I/II/III/ ACADEMY UNIVERSITY		
(1)	(2)	(3)	(4)	(5)	(6)	(7)	
15-19	914	2.614	1.900	9.347	-	14.775	
20-24	375	1.591	2.227	10.198	1.272	15.663	
25-29	496	505	1.239	5.732	1.316	9.288	
30-34	199	790	782	3.869	464	6.104	
35-39	589	525	658	2.017	480	4.269	
40-44	-	506	50	1.070	803	2.429	
45-49	208	-	176	512	491	1.387	
50-54	129	176	351	421	174	1.251	
55-59	222	-	37	131	169	559	
60+	82	34	-	82	-	198	
JUMLAH/ TOTAL	3.214	6.741	7.420	33.379	5.169	55.923	

TABEL 29.4
TABLE

PENDUDUK SULAWESI UTARA BERUMUR 15 TAHUN KE ATAS YANG TERMASUK PENGANGGURAN TERBUKA MENURUT
GOLONGAN UMUR DAN PENDIDIKAN TERTINGGI YANG DITAMATKAN
SULAWESI UTARA POPULATION 15 YEARS OF AGE AND OVER WHO WERE CATEGORIZED UNEMPLOYMENT
BY AGE GROUP AND EDUCATIONAL ATTAINMENT
(AGUSTUS/ AUGUST 2009)

PERKOTAAN+PEDESAAN/ URBAN+ RURAL						LAKI-LAKI/ MALE
GOLONGAN UMUR AGE GROUP	PENDIDIKAN TERTINGGI YANG DITAMATKAN/ EDUCATIONAL ATTAINMENT					JUMLAH TOTAL
	DI BAWAH SD/ DID NOT COMPLETE ELEMENTARY SCHOOL	SEKOLAH DASAR PRIMARY SCHOOL	S L T P JUNIOR HIGH SCHOOL	S M T A SENIOR HIGH SCHOOL	DIPLOMA I/II/III/ AKADEMI/ UNIVERSITAS DIPLOMA I/II/III/ ACADEMY UNIVERSITY	
(1)	(2)	(3)	(4)	(5)	(6)	(7)
15-19	542	2.190	2.237	8.530	-	13.499
20-24	250	1.172	1.556	9.311	1.647	13.936
25-29	542	614	511	5.046	763	7.476
30-34	222	486	853	1.905	704	4.170
35-39	374	566	629	1.963	136	3.668
40-44	208	126	-	1.076	261	1.671
45-49	392	35	45	449	131	1.052
50-54	133	166	202	175	59	735
55-59	76	-	-	356	136	568
60+	104	-	40	-	-	144
JUMLAH/ TOTAL	2.843	5.355	6.073	28.811	3.837	46.919

TABEL 29.5
TABLE

PENDUDUK SULAWESI UTARA BERUMUR 15 TAHUN KE ATAS YANG TERMASUK PENGANGGURAN TERBUKA MENURUT
GOLONGAN UMUR DAN PENDIDIKAN TERTINGGI YANG DITAMATKAN
SULAWESI UTARA POPULATION 15 YEARS OF AGE AND OVER WHO WERE CATEGORIZED UNEMPLOYMENT
BY AGE GROUP AND EDUCATIONAL ATTAINMENT
(AGUSTUS/ AUGUST 2009)

PERKOTAAN+PEDESAAN/ URBAN+ RURAL						PEREMPUAN/ FEMALE
GOLONGAN UMUR AGE GROUP	PENDIDIKAN TERTINGGI YANG DITAMATKAN/ EDUCATIONAL ATTAINMENT					JUMLAH TOTAL
	DI BAWAH SD/ DID NOT COMPLETE ELEMENTARY SCHOOL	SEKOLAH DASAR PRIMARY SCHOOL	S L T P JUNIOR HIGH SCHOOL	S M T A SENIOR HIGH SCHOOL	DIPLOMA I/II/III/ AKADEMI/ UNIVERSITAS DIPLOMA I/II/III/ ACADEMY UNIVERSITY	
(1)	(2)	(3)	(4)	(5)	(6)	(7)
15-19	411	1.719	1.446	8.381	-	11.957
20-24	280	736	1.883	12.852	2.432	18.183
25-29	268	907	1.667	6.141	1.839	10.822
30-34	600	781	496	4.218	1.311	7.406
35-39	327	241	848	2.738	1.328	5.482
40-44	-	544	50	2.034	1.402	4.030
45-49	104	-	131	779	1.606	2.620
50-54	601	443	351	521	483	2.399
55-59	146	-	37	428	164	775
60+	82	34	-	248	-	364
JUMLAH/ TOTAL	2.819	5.405	6.909	38.340	10.565	64.038

TABEL 30.1
TABLE

PENDUDUK SULAWESI UTARA BERUMUR 15 TAHUN KE ATAS YANG TERMASUK PENGANGGURAN TERBUKA MENURUT
KABUPATEN/ KOTA DAN PENDIDIKAN TERTINGGI YANG DITAMATKAN
SULAWESI UTARA POPULATION 15 YEARS OF AGE AND OVER WHO WERE CATEGORIZED UNEMPLOYMENT
BY REGENCY/ MUNICIPALITY AND EDUCATIONAL ATTAINMENT
(AGUSTUS/ AUGUST 2009)

PERKOTAAN+PEDESAAN/ URBAN+ RURAL		PENDIDIKAN TERTINGGI YANG DITAMATKAN/ EDUCATIONAL ATTAINMENT					LAKI-LAKI+PEREMPUAN/ MALE+FEMALE
KABUPATEN/KOTA REGENCY/ MUNICIPALITY	DI BAWAH SD/ DID NOT COMPLETE ELEMENTARY SCHOOL	SEKOLAH DASAR PRIMARY SCHOOL	S L T P JUNIOR HIGH SCHOOL	S M T A SENIOR HIGH SCHOOL	DIPLOMA I/II/III/ AKADEMI/ UNIVERSITAS DIPLOMA I/II/III/ ACADEMY UNIVERSITY	JUMLAH TOTAL	
(1)	(2)	(3)	(4)	(5)	(6)	(7)	
BOLAANG MONGONDOW	793	1.931	1.667	4.919	609	9.919	
MINAHASA	758	505	1.321	10.238	1.255	14.077	
KEP. SANGIHE	673	770	897	3.414	420	6.174	
KEP. TALAUD	57	362	352	2.381	591	3.743	
MINAHASA SELATAN	434	848	646	5.114	905	7.947	
MINAHASA UTARA	231	1.008	1.584	5.432	1.196	9.451	
BOLAANG MONGONDOW UTARA	534	698	614	648	150	2.644	
KEP. SIAU, TAGULANDANG, BIARO	117	126	319	978	190	1.730	
MINAHASA TENGGARA	-	434	356	1.940	345	3.075	
KOTA MANADO	774	2.661	2.821	21.115	5.826	33.197	
KOTA BITUNG	865	719	1.156	5.330	1.389	9.459	
KOTA TOMOHON	116	378	596	2.919	375	4.384	
KOTA KOTAMOBAGU	310	320	653	2.723	1.151	5.157	
JUMLAH/TOTAL	5.662	10.760	12.982	67.151	14.402	110.957	

TABEL 30.2
TABLE

PENDUDUK SULAWESI UTARA BERUMUR 15 TAHUN KE ATAS YANG TERMASUK PENGANGGURAN TERBUKA MENURUT
KABUPATEN/ KOTA DAN PENDIDIKAN TERTINGGI YANG DITAMATKAN
SULAWESI UTARA POPULATION 15 YEARS OF AGE AND OVER WHO WERE CATEGORIZED UNEMPLOYMENT
BY REGENCY/ MUNICIPALITY AND EDUCATIONAL ATTAINMENT
(AGUSTUS/ AUGUST 2009)

PERKOTAAN/ URBAN		PENDIDIKAN TERTINGGI YANG DITAMATKAN/ EDUCATIONAL ATTAINMENT					LAKI-LAKI+PEREMPUAN/ MALE+FEMALE
KABUPATEN/KOTA REGENCY/ MUNICIPALITY	DI BAWAH SD/ DID NOT COMPLETE ELEMENTARY SCHOOL	SEKOLAH DASAR PRIMARY SCHOOL	S L T P JUNIOR HIGH SCHOOL	S M T A SENIOR HIGH SCHOOL	DIPLOMA I/II/III/ AKADEMI/ UNIVERSITAS DIPLOMA I/II/III/ ACADEMY UNIVERSITY	JUMLAH TOTAL	
(1)	(2)	(3)	(4)	(5)	(6)	(7)	
BOLAANG MONGONDOW	269	459	724	1.071	187	2.710	
MINAHASA	493	174	537	2.721	606	4.531	
KEP. SANGIHE	-	-	296	1.298	85	1.679	
KEP. TALAUD	-	-	-	-	-	-	
MINAHASA SELATAN	161	-	-	1.288	411	1.860	
MINAHASA UTARA	-	118	320	1.265	94	1.797	
BOLAANG MONGONDOW UTARA	-	-	-	-	-	-	
KEP. SIAU, TAGULANDANG, BIARO	-	-	-	108	22	130	
MINAHASA TENGGARA	-	-	-	-	-	-	
KOTA MANADO	670	2.477	2.390	18.339	5.826	29.702	
KOTA BITUNG	739	575	917	4.684	1.133	8.048	
KOTA TOMOHON	116	216	296	2.029	341	2.998	
KOTA KOTAMOBAGU	-	-	82	969	528	1.579	
JUMLAH/TOTAL	2.448	4.019	5.562	33.772	9.233	55.034	

TABEL 30.3
TABLE

PENDUDUK SULAWESI UTARA BERUMUR 15 TAHUN KE ATAS YANG TERMASUK PENGANGGURAN TERBUKA MENURUT
KABUPATEN/ KOTA DAN PENDIDIKAN TERTINGGI YANG DITAMATKAN
SULAWESI UTARA POPULATION 15 YEARS OF AGE AND OVER WHO WERE CATEGORIZED UNEMPLOYMENT
BY REGENCY/ MUNICIPALITY AND EDUCATIONAL ATTAINMENT
(AGUSTUS/ AUGUST 2009)

KABUPATEN/KOTA REGENCY/ MUNICIPALITY	DI BAWAH SD/ DID NOT COMPLETE ELEMENTARY SCHOOL	PENDIDIKAN TERTINGGI YANG DITAMATKAN/ EDUCATIONAL ATTAINMENT				DIPLOMA I/II/III/ AKADEMI/ UNIVERSITAS DIPLOMA I/II/III/ ACADEMY UNIVERSITY	JUMLAH TOTAL
		SEKOLAH DASAR PRIMARY SCHOOL	S L T P JUNIOR HIGH SCHOOL	S M T A SENIOR HIGH SCHOOL	(6)		
(1)	(2)	(3)	(4)	(5)	(6)	(7)	
BOLAANG MONGONDOW	524	1.472	943	3.848	422	7.209	
MINAHASA	265	331	784	7.517	649	9.546	
KEP. SANGIHE	673	770	601	2.116	335	4.495	
KEP. TALAUD	57	362	352	2.381	591	3.743	
MINAHASA SELATAN	273	348	646	3.826	494	6.087	
MINAHASA UTARA	231	390	1.264	4.167	1.102	7.654	
BOLAANG MONGONDOW UTARA	534	698	614	648	150	2.644	
KEP. SIAU, TAGULANDANG, BIARO	117	126	319	870	168	1.600	
MINAHASA TENGGARA	-	434	356	1.940	345	3.075	
KOTA MANADO	104	184	431	2.776	-	3.495	
KOTA BITUNG	126	144	239	646	256	1.411	
KOTA TOMOHON	-	162	300	890	34	1.386	
KOTA KOTAMOBAGU	310	320	571	1.754	623	3.578	
JUMLAH/TOTAL	3.214	6.741	7.420	33.379	5.169	55.923	

TABEL 30.4
TABLE

PENDUDUK SULAWESI UTARA BERUMUR 15 TAHUN KE ATAS YANG TERMASUK PENGANGGURAN TERBUKA MENURUT
KABUPATEN/ KOTA DAN PENDIDIKAN TERTINGGI YANG DITAMATKAN
SULAWESI UTARA POPULATION 15 YEARS OF AGE AND OVER WHO WERE CATEGORIZED UNEMPLOYMENT
BY REGENCY/ MUNICIPALITY AND EDUCATIONAL ATTAINMENT
(AGUSTUS/ AUGUST 2009)

PERKOTAAN+PEDESAAN/ URBAN+ RURAL						LAKI-LAKI/ MALE
KABUPATEN/KOTA REGENCY/ MUNICIPALITY	DI BAWAH SD/ DID NOT COMPLETE ELEMENTARY SCHOOL	PENDIDIKAN TERTINGGI YANG DITAMATKAN/ EDUCATIONAL ATTAINMENT				JUMLAH TOTAL
		SEKOLAH DASAR PRIMARY SCHOOL	S L T P JUNIOR HIGH SCHOOL	S M T A SENIOR HIGH SCHOOL	DIPLOMA I/II/III/ AKADEMI/ UNIVERSITAS DIPLOMA I/II/III/ ACADEMY UNIVERSITY	
(1)	(2)	(3)	(4)	(5)	(6)	(7)
BOLAANG MONGONDOW	-	363	296	1.161	136	1.956
MINAHASA	269	505	700	4.327	331	6.132
KEP. SANGIHE	448	381	579	1.716	202	3.326
KEP. TALAUD	57	153	114	1.140	-	1.464
MINAHASA SELATAN	270	333	442	2.283	270	3.598
MINAHASA UTARA	137	342	423	2.620	225	3.747
BOLAANG MONGONDOW UTARA	319	378	152	428	50	1.327
KEP. SIAU, TAGULANDANG, BIARO	117	126	90	430	44	807
MINAHASA TENGGARA	-	156	231	600	127	1.114
KOTA MANADO	514	1.667	1.436	9.596	1.521	14.734
KOTA BITUNG	512	417	848	2.246	360	4.383
KOTA TOMOHON	78	277	441	1.179	141	2.116
KOTA KOTAMOBAGU	122	257	321	1.085	430	2.215
JUMLAH/TOTAL	2.843	5.355	6.073	28.811	3.837	46.919

TABEL 30.5
TABLE

PENDUDUK SULAWESI UTARA BERUMUR 15 TAHUN KE ATAS YANG TERMASUK PENGANGGURAN TERBUKA MENURUT
KABUPATEN/ KOTA DAN PENDIDIKAN TERTINGGI YANG DITAMATKAN
SULAWESI UTARA POPULATION 15 YEARS OF AGE AND OVER WHO WERE CATEGORIZED UNEMPLOYMENT
BY REGENCY/ MUNICIPALITY AND EDUCATIONAL ATTAINMENT
(AGUSTUS/ AUGUST 2009)

PERKOTAAN+PEDESAAN/ URBAN+ RURAL						PEREMPUAN/ FEMALE
KABUPATEN/KOTA REGENCY/ MUNICIPALITY	DI BAWAH SD/ DID NOT COMPLETE ELEMENTARY SCHOOL	PENDIDIKAN TERTINGGI YANG DITAMATKAN/ EDUCATIONAL ATTAINMENT				JUMLAH TOTAL
		SEKOLAH DASAR PRIMARY SCHOOL	S L T P JUNIOR HIGH SCHOOL	S M T A SENIOR HIGH SCHOOL	DIPLOMA I/II/III/ AKADEMI/ UNIVERSITAS DIPLOMA I/II/III/ ACADEMY UNIVERSITY	
(1)	(2)	(3)	(4)	(5)	(6)	(7)
BOLAANG MONGONDOW	793	1.568	1.371	3.758	473	7.963
MINAHASA	489	-	621	5.911	924	7.945
KEP. SANGIHE	225	389	318	1.698	218	2.848
KEP. TALAUD	-	209	238	1.241	591	2.279
MINAHASA SELATAN	164	515	204	2.831	635	4.349
MINAHASA UTARA	94	666	1.161	2.812	971	5.704
BOLAANG MONGONDOW UTARA	215	320	462	220	100	1.317
KEP. SIAU, TAGULANDANG, BIARO	-	-	229	548	146	923
MINAHASA TENGGARA	-	278	125	1.340	218	1.961
KOTA MANADO	260	994	1.385	11.519	4.305	18.463
KOTA BITUNG	353	302	308	3.084	1.029	5.076
KOTA TOMOHON	38	101	155	1.740	234	2.268
KOTA KOTAMOBAGU	188	63	332	1.638	721	2.942
JUMLAH/TOTAL	2.819	5.405	6.909	38.340	10.565	64.038

TABEL 31.1

PENDUDUK SULAWESI UTARA BERUMUR 15 TAHUN KE ATAS YANG TERMASUK PENGANGGURAN TERBUKA MENURUT
 GOLONGAN UMUR DAN KATEGORI PENGANGGURAN TERBUKA
 SULAWESI UTARA POPULATION 15 YEARS OF AGE AND OVER WHO WERE CATEGORIZED UNEMPLOYMENT
 BY AGE GROUP AND UNEMPLOYMENT DERIVATION
 (AGUSTUS/ AUGUST 2009)

PERKOTAAN+PEDESAAN/ URBAN+ RURAL		LAKI - LAKI + PEREMPUAN/MALE+FEMALE				
GOLONGAN UMUR AGE GROUP	KATEGORI PENGANGGURAN TERBUKA/ UNEMPLOYMENT DERIVATION *)					JUMLAH TOTAL
	1 **)	2 **)	3	4		
(1)	(2)	(3)	(4)	(5)	(6)	
15-19	21.755	237	1.927	1.537	25.456	
20-24	29.345	482	792	1.500	32.119	
25-29	14.519	555	606	2.618	18.298	
30-34	8.680	591	411	1.894	11.576	
35-39	5.599	310	612	2.629	9.150	
40-44	1.569	737	402	2.993	5.701	
45-49	497	76	45	3.054	3.672	
50-54	632	890	247	1.365	3.134	
55-59	310	99	164	770	1.343	
60+	-	179	-	329	508	
JUMLAH/TOTAL	82.906	4.156	5.206	18.689	110.957	

CATATAN/NOTE:

- *) 1. MENCARI PEKERJAAN/ LOOKING FOR WORK
 2. MEMPERSIAPKAN USAHA/ ESTABLISHING A NEW BUSSINESS/FIRM
 3. MERASA TIDAK MUNGKIN MENDAPAT PEKERJAAN/ HOPELESS OF JOB
 4. SUDAH PUNYA PEKERJAAN TETAPI BELUM MULAI BEKERJA/ HAVE A JOB IN FUTURE START

***) BERDASARKAN KONSEP LAMA/ BASED AN FORMER CONCEPT

TABEL 31.2

TABLE

PENDUDUK SULAWESI UTARA BERUMUR 15 TAHUN KE ATAS YANG TERMASUK PENGANGGURAN TERBUKA MENURUT
 GOLONGAN UMUR DAN KATEGORI PENGANGGURAN TERBUKA
 SULAWESI UTARA POPULATION 15 YEARS OF AGE AND OVER WHO WERE CATEGORIZED UNEMPLOYMENT
 BY AGE GROUP AND UNEMPLOYMENT DERIVATION
 (AGUSTUS/ AUGUST 2009)

PERKOTAAN/ URBAN		LAKI - LAKI + PEREMPUAN/MALE+FEMALE				
GOLONGAN UMUR AGE GROUP	KATEGORI PENGANGGURAN TERBUKA/ UNEMPLOYMENT DERIVATION *)				JUMLAH TOTAL	
	1 **)	2 **)	3	4		
(1)	(2)	(3)	(4)	(5)	(6)	
15-19	9.349	39	833	460	10.681	
20-24	15.230	314	182	730	16.456	
25-29	7.243	-	502	1.265	9.010	
30-34	4.196	-	77	1.199	5.472	
35-39	2.743	84	185	1.869	4.881	
40-44	808	371	212	1.881	3.272	
45-49	323	-	-	1.962	2.285	
50-54	410	630	202	641	1.883	
55-59	225	35	131	393	784	
60+	-	179	-	131	310	
JUMLAH/TOTAL	40.527	1.652	2.324	10.531	55.034	

CATATAN/NOTE:

- *) 1. MENCARI PEKERJAAN/ LOOKING FOR WORK
 2. MEMPERSIAPKAN USAHA/ ESTABLISHING A NEW BUSSINESS/FIRM
 3. MERASA TIDAK MUNGKIN MENDAPAT PEKERJAAN/ HOPELESS OF JOB
 4. SUDAH PUNYA PEKERJAAN TETAPI BELUM MULAI BEKERJA/ HAVE A JOB IN FUTURE START

**) BERDASARKAN KONSEP LAMA/ BASED AN FORMER CONCEPT

TABEL 31.3
TABLE

PENDUDUK SULAWESI UTARA BERUMUR 15 TAHUN KE ATAS YANG TERMASUK PENGANGGURAN TERBUKA MENURUT
GOLONGAN UMUR DAN KATEGORI PENGANGGURAN TERBUKA
SULAWESI UTARA POPULATION 15 YEARS OF AGE AND OVER WHO WERE CATEGORIZED UNEMPLOYMENT
BY AGE GROUP AND UNEMPLOYMENT DERIVATION
(AGUSTUS/ AUGUST 2009)

PEDESAAN/ RURAL		LAKI - LAKI + PEREMPUAN/MALE+FEMALE				
GOLONGAN UMUR AGE GROUP	KATEGORI PENGANGGURAN TERBUKA/ UNEMPLOYMENT DERIVATION *)					JUMLAH TOTAL
	1 **)	2 **)	3	4		
(1)	(2)	(3)	(4)	(5)	(6)	
15-19	12.406	198	1.094	1.077	14.775	
20-24	14.115	168	610	770	15.663	
25-29	7.276	555	104	1.353	9.288	
30-34	4.484	591	334	695	6.104	
35-39	2.856	226	427	760	4.269	
40-44	761	366	190	1.112	2.429	
45-49	174	76	45	1.092	1.387	
50-54	222	260	45	724	1.251	
55-59	85	64	33	377	559	
60+	-	-	-	198	198	
JUMLAH/TOTAL	42.379	2.504	2.882	8.158	55.923	

CATATAN/NOTE:

- *) 1. MENCARI PEKERJAAN/ LOOKING FOR WORK
2. MEMPERSIAPKAN USAHA/ ESTABLISHING A NEW BUSSINESS/FIRM
3. MERASA TIDAK MUNGKIN MENDAPAT PEKERJAAN/ HOPELESS OF JOB
4. SUDAH PUNYA PEKERJAAN TETAPI BELUM MULAI BEKERJA/ HAVE A JOB IN FUTURE START

**) BERDASARKAN KONSEP LAMA/ BASED AN FORMER CONCEPT

TABEL 31.4

TABLE

PENDUDUK SULAWESI UTARA BERUMUR 15 TAHUN KE ATAS YANG TERMASUK PENGANGGURAN TERBUKA MENURUT
 GOLONGAN UMUR DAN KATEGORI PENGANGGURAN TERBUKA
 SULAWESI UTARA POPULATION 15 YEARS OF AGE AND OVER WHO WERE CATEGORIZED UNEMPLOYMENT
 BY AGE GROUP AND UNEMPLOYMENT DERIVATION
 (AGUSTUS/ AUGUST 2009)

PERKOTAAN+PEDESAAN/URBAN RURAL						LAKI-LAKI/MALE
GOLONGAN UMUR AGE GROUP	KATEGORI PENGANGGURAN TERBUKA/ UNEMPLOYMENT DERIVATION *)					JUMLAH TOTAL
	1 **)	2 **)	3	4		
(1)	(2)	(3)	(4)	(5)	(6)	
15-19	11.222	89	1.508	680	13.499	
20-24	12.966	211	464	295	13.936	
25-29	6.325	-	563	588	7.476	
30-34	3.193	-	286	691	4.170	
35-39	2.721	68	335	544	3.668	
40-44	819	58	68	726	1.671	
45-49	382	-	45	625	1.052	
50-54	254	-	247	234	735	
55-59	310	-	33	225	568	
60+	-	144	-	-	144	
JUMLAH/TOTAL	38.192	570	3.549	4.608	46.919	

CATATAN/NOTE:

- *) 1. MENCARI PEKERJAAN/ LOOKING FOR WORK
 2. MEMPERSIAPKAN USAHA/ ESTABLISHING A NEW BUSSINESS/FIRM
 3. MERASA TIDAK MUNGKIN MENDAPAT PEKERJAAN/ HOPELESS OF JOB
 4. SUDAH PUNYA PEKERJAAN TETAPI BELUM MULAI BEKERJA/ HAVE A JOB IN FUTURE START

***) BERDASARKAN KONSEP LAMA/ BASED AN FORMER CONCEPT

TABEL 31.5

TABLE

PENDUDUK SULAWESI UTARA BERUMUR 15 TAHUN KE ATAS YANG TERMASUK PENGANGGURAN TERBUKA MENURUT
GOLONGAN UMUR DAN KATEGORI PENGANGGURAN TERBUKA
SULAWESI UTARA POPULATION 15 YEARS OF AGE AND OVER WHO WERE CATEGORIZED UNEMPLOYMENT
BY AGE GROUP AND UNEMPLOYMENT DERIVATION
(AGUSTUS/ AUGUST 2009)

PERKOTAAN+PEDESAAN/URBAN RURAL					PEREMPUAN/FEMALE	
GOLONGAN UMUR AGE GROUP	KATEGORI PENGANGGURAN TERBUKA/ UNEMPLOYMENT DERIVATION *)				JUMLAH TOTAL	
	1 **)	2 **)	3	4		
(1)	(2)	(3)	(4)	(5)	(6)	
15-19	10.533	148	419	857	11.957	
20-24	16.379	271	328	1.205	18.183	
25-29	8.194	555	43	2.030	10.822	
30-34	5.487	591	125	1.203	7.406	
35-39	2.878	242	277	2.085	5.482	
40-44	750	679	334	2.267	4.030	
45-49	115	76	-	2.429	2.620	
50-54	378	890	-	1.131	2.399	
55-59	-	99	131	545	775	
60+	-	35	-	329	364	
JUMLAH/TOTAL	44.714	3.586	1.657	14.081	64.038	

CATATAN/NOTE:

- *) 1. MENCARI PEKERJAAN/ LOOKING FOR WORK
 2. MEMPERSIAPKAN USAHA/ ESTABLISHING A NEW BUSSINESS/FIRM
 3. MERASA TIDAK MUNGKIN MENDAPAT PEKERJAAN/ HOPELESS OF JOB
 4. SUDAH PUNYA PEKERJAAN TETAPI BELUM MULAI BEKERJA/ HAVE A JOB IN FUTURE START

**) BERDASARKAN KONSEP LAMA/ BASED AN FORMER CONCEPT

TABEL 32.1
TABLE

PENDUDUK SULAWESI UTARA BERUMUR 15 TAHUN KE ATAS YANG TERMASUK PENGANGGURAN TERBUKA MENURUT
PENDIDIKAN TERTINGGI YANG DITAMATKAN DAN KATEGORI PENGANGGURAN TERBUKA
SULAWESI UTARA POPULATION 15 YEARS OF AGE AND OVER WHO WERE CATEGORIZED UNEMPLOYMENT
BY REGENCY/ MUNICIPALITY AND EDUCATIONAL ATTAINMENT
(AGUSTUS/ AUGUST 2009)

PERKOTAAN+PEDESAAN/URBAN+RURAL		LAKI-LAKI+PEREMPUAN/MALE+FEMALE				
PENDIDIKAN TERTINGGI YANG DITAMATKAN EDUCATIONAL ATTAINMENT *)	KATEGORI PENGANGGURAN TERBUKA/ UNEMPLOYMENT DERIVATION **)					JUMLAH TOTAL
	1 ***)	2 ***)	3	4		
(1)	(2)	(3)	(4)	(5)	(6)	
0	-	-	-	-	-	-
1	3.228	708	543	1.183	5.662	
2	7.320	1.203	938	1.299	10.760	
3	9.402	733	1.390	1.457	12.982	
4	55.301	1.426	2.136	8.288	67.151	
5	7.655	86	199	6.462	14.402	
JUMLAH/TOTAL	82.906	4.156	5.206	18.689	110.957	

CATATAN/NOTE:

*) 0. TIDAK/BELUM PERNAH SEKOLAH/NO SCHOOLING

1. TIDAK/BELUM TAMAT SD/DID NOT COMPLETE/NOT YET COMPLETED PRIMARY SCHOOL
2. SEKOLAH DASAR/PRIMARY SCHOOL
3. SLTP/JUNIOR HIGH SCHOOL
4. SMTA/SENIOR HIGH SCHOOL
5. DIPLOMA I/II/III/AKADEMI/UNIVERSITAS/DIPLOMA I/II/III/ACADEMY/UNIVERSITY

***) 1. MENCARI PEKERJAAN/ LOOKING FOR WORK

2. MEMPERSIAPKAN USAHA/ ESTABLISHING A NEW BUSSINESS/FIRM
3. MERASA TIDAK MUNGKIN MENDAPAT PEKERJAAN/ HOPELESS OF JOB
4. SUDAH PUNYA PEKERJAAN TETAPI BELUM MULAI BEKERJA/ HAVE A JOB IN FUTURE START

***) BERDASARKAN KONSEP LAMA/ BASED AN FORMER CONCEPT

TABEL 32.2
TABLE

PENDUDUK SULAWESI UTARA BERUMUR 15 TAHUN KE ATAS YANG TERMASUK PENGANGGURAN TERBUKA MENURUT
PENDIDIKAN TERTINGGI YANG DITAMATKAN DAN KATEGORI PENGANGGURAN TERBUKA
SULAWESI UTARA POPULATION 15 YEARS OF AGE AND OVER WHO WERE CATEGORIZED UNEMPLOYMENT
BY REGENCY/ MUNICIPALITY AND EDUCATIONAL ATTAINMENT
(AGUSTUS/ AUGUST 2009)

PERKOTAAN/URBAN PENDIDIKAN TERTINGGI YANG DITAMATKAN EDUCATIONAL ATTAINMENT *)	KATEGORI PENGANGGURAN TERBUKA/ UNEMPLOYMENT DERIVATION **)					LAKI-LAKI+PEREMPUAN/MALE+FEMALE
	1 ***)	2 ***)	3	4	JUMLAH TOTAL	
	(1)	(2)	(3)	(4)	(5)	(6)
0	-	-	-	-	-	-
1	1.710	303	-	435	2.448	
2	2.642	448	174	755	4.019	
3	3.728	40	1.122	672	5.562	
4	27.722	833	897	4.320	33.772	
5	4.725	28	131	4.349	9.233	
JUMLAH/TOTAL	40.527	1.652	2.324	10.531	55.034	

CATATAN/NOTE:

*) 0. TIDAK/BELUM PERNAH SEKOLAH/NO SCHOOLING

1. TIDAK/BELUM TAMAT SD/DID NOT COMPLETE/NOT YET COMPLETED PRIMARY SCHOOL
2. SEKOLAH DASAR/PRIMARY SCHOOL
3. SLTP/JUNIOR HIGH SCHOOL
4. SMTA/SENIOR HIGH SCHOOL
5. DIPLOMA I/II/III/AKADEMI/UNIVERSITAS/DIPLOMA I/II/III/ACADEMY/UNIVERSITY

**) 1. MENCARI PEKERJAAN/ LOOKING FOR WORK

2. MEMPERSIAPKAN USAHA/ ESTABLISHING A NEW BUSSINESS/FIRM
3. MERASA TIDAK MUNGKIN MENDAPAT PEKERJAAN/ HOPELESS OF JOB
4. SUDAH PUNYA PEKERJAAN TETAPI BELUM MULAI BEKERJA/ HAVE A JOB IN FUTURE START

***) BERDASARKAN KONSEP LAMA/ BASED AN FORMER CONCEPT

TABEL 32.3
TABLE

PENDUDUK SULAWESI UTARA BERUMUR 15 TAHUN KE ATAS YANG TERMASUK PENGANGGURAN TERBUKA MENURUT
PENDIDIKAN TERTINGGI YANG DITAMATKAN DAN KATEGORI PENGANGGURAN TERBUKA
SULAWESI UTARA POPULATION 15 YEARS OF AGE AND OVER WHO WERE CATEGORIZED UNEMPLOYMENT
BY REGENCY/ MUNICIPALITY AND EDUCATIONAL ATTAINMENT
(AGUSTUS/ AUGUST 2009)

PEDESAAN/RURAL PENDIDIKAN TERTINGGI YANG DITAMATKAN EDUCATIONAL ATTAINMENT *)	KATEGORI PENGANGGURAN TERBUKA/ UNEMPLOYMENT DERIVATION **)					LAKI-LAKI+PEREMPUAN/MALE+FEMALE
	1 ***)	2 ***)	3	4	JUMLAH TOTAL	
	(1)	(2)	(3)	(4)	(5)	(6)
0	-	-	-	-	-	-
1	1.518	405	543	748	3.214	
2	4.678	755	764	544	6.741	
3	5.674	693	268	785	7.420	
4	27.579	593	1.239	3.968	33.379	
5	2.930	58	68	2.113	5.169	
JUMLAH/TOTAL	42.379	2.504	2.882	8.158	55.923	

CATATAN/NOTE:

*) 0. TIDAK/BELUM PERNAH SEKOLAH/NO SCHOOLING

1. TIDAK/BELUM TAMAT SD/DID NOT COMPLETE/NOT YET COMPLETED PRIMARY SCHOOL
2. SEKOLAH DASAR/PRIMARY SCHOOL
3. SLTP/JUNIOR HIGH SCHOOL
4. SMTA/SENIOR HIGH SCHOOL
5. DIPLOMA I/II/III/AKADEMI/UNIVERSITAS/DIPLOMA I/II/III/ACADEMY/UNIVERSITY

**) 1. MENCARI PEKERJAAN/ LOOKING FOR WORK

2. MEMPERSIAPKAN USAHA/ ESTABLISHING A NEW BUSSINESS/FIRM
3. MERASA TIDAK MUNGKIN MENDAPAT PEKERJAAN/ HOPELESS OF JOB
4. SUDAH PUNYA PEKERJAAN TETAPI BELUM MULAI BEKERJA/ HAVE A JOB IN FUTURE START

***) BERDASARKAN KONSEP LAMA/ BASED AN FORMER CONCEPT

TABEL 32.4
TABLE

PENDUDUK SULAWESI UTARA BERUMUR 15 TAHUN KE ATAS YANG TERMASUK PENGANGGURAN TERBUKA MENURUT
PENDIDIKAN TERTINGGI YANG DITAMATKAN DAN KATEGORI PENGANGGURAN TERBUKA
SULAWESI UTARA POPULATION 15 YEARS OF AGE AND OVER WHO WERE CATEGORIZED UNEMPLOYMENT
BY REGENCY/ MUNICIPALITY AND EDUCATIONAL ATTAINMENT
(AGUSTUS/ AUGUST 2009)

PERKOTAAN+PEDESAAN/URBAN+RURAL							LAKI-LAKI/MALE
PENDIDIKAN TERTINGGI YANG DITAMATKAN EDUCATIONAL ATTAINMENT *)	KATEGORI PENGANGGURAN TERBUKA/ UNEMPLOYMENT DERIVATION **)					JUMLAH TOTAL	
	1 ***)	2 ***)	3	4	5		
(1)	(2)	(3)	(4)	(5)	(6)	(6)	
0	-	-	-	-	-	-	
1	1.886	104	508	345	2.843	2.843	
2	3.851	-	811	693	5.355	5.355	
3	4.168	40	938	927	6.073	6.073	
4	25.037	368	1.224	2.182	28.811	28.811	
5	3.250	58	68	461	3.837	3.837	
JUMLAH/TOTAL	38.192	570	3.549	4.608	46.919	46.919	

CATATAN/NOTE:

*) 0. TIDAK/BELUM PERNAH SEKOLAH/NO SCHOOLING

1. TIDAK/BELUM TAMAT SD/DID NOT COMPLETE/NOT YET COMPLETED PRIMARY SCHOOL
2. SEKOLAH DASAR/PRIMARY SCHOOL
3. SLTP/JUNIOR HIGH SCHOOL
4. SMTA/SENIOR HIGH SCHOOL
5. DIPLOMA I/II/III/AKADEMI/UNIVERSITAS/DIPLOMA I/II/III/ACADEMY/UNIVERSITY

**) 1. MENCARI PEKERJAAN/ LOOKING FOR WORK

2. MEMPERSIAPKAN USAHA/ ESTABLISHING A NEW BUSSINESS/FIRM
3. MERASA TIDAK MUNGKIN MENDAPAT PEKERJAAN/ HOPELESS OF JOB
4. SUDAH PUNYA PEKERJAAN TETAPI BELUM MULAI BEKERJA/ HAVE A JOB IN FUTURE START

***) BERDASARKAN KONSEP LAMA/ BASED AN FORMER CONCEPT

TABEL 32.5
TABLE

PENDUDUK SULAWESI UTARA BERUMUR 15 TAHUN KE ATAS YANG TERMASUK PENGANGGURAN TERBUKA MENURUT
PENDIDIKAN TERTINGGI YANG DITAMATKAN DAN KATEGORI PENGANGGURAN TERBUKA
SULAWESI UTARA POPULATION 15 YEARS OF AGE AND OVER WHO WERE CATEGORIZED UNEMPLOYMENT
BY REGENCY/ MUNICIPALITY AND EDUCATIONAL ATTAINMENT
(AGUSTUS/ AUGUST 2009)

PERKOTAAN+PEDESAAN/URBAN+RURAL						PEREMPUAN/FEMALE
PENDIDIKAN TERTINGGI YANG DITAMATKAN EDUCATIONAL ATTAINMENT *)	KATEGORI PENGANGGURAN TERBUKA/ UNEMPLOYMENT DERIVATION **)					JUMLAH TOTAL
	1 ***)	2 ***)	3	4		
(1)	(2)	(3)	(4)	(5)	(6)	
0	-	-	-	-	-	-
1	1.342	604	35	838	2.819	
2	3.469	1.203	127	606	5.405	
3	5.234	693	452	530	6.909	
4	30.264	1.058	912	6.106	38.340	
5	4.405	28	131	6.001	10.565	
JUMLAH/TOTAL	44.714	3.586	1.657	14.081	64.038	

CATATAN/NOTE:

*) 0. TIDAK/BELUM PERNAH SEKOLAH/NO SCHOOLING

1. TIDAK/BELUM TAMAT SD/DID NOT COMPLETE/NOT YET COMPLETED PRIMARY SCHOOL
2. SEKOLAH DASAR/PRIMARY SCHOOL
3. SLTP/JUNIOR HIGH SCHOOL
4. SMTA/SENIOR HIGH SCHOOL
5. DIPLOMA I/II/III/AKADEMI/UNIVERSITAS/DIPLOMA I/II/III/ACADEMY/UNIVERSITY

***) 1. MENCARI PEKERJAAN/ LOOKING FOR WORK

2. MEMPERSIAPKAN USAHA/ ESTABLISHING A NEW BUSSINESS/FIRM
3. MERASA TIDAK MUNGKIN MENDAPAT PEKERJAAN/ HOPELESS OF JOB
4. SUDAH PUNYA PEKERJAAN TETAPI BELUM MULAI BEKERJA/ HAVE A JOB IN FUTURE START

***) BERDASARKAN KONSEP LAMA/ BASED AN FORMER CONCEPT

TABEL 33.1
TABLE

PENDUDUK SULAWESI UTARA BERUMUR 15 TAHUN KE ATAS YANG TERMASUK PENGANGGURAN TERBUKA MENURUT
KABUPATEN KOTA DAN KATEGORI PENGANGGURAN TERBUKA
SULAWESI UTARA POPULATION 15 YEARS OF AGE AND OVER WHO WERE CATEGORIZED UNEMPLOYMENT
BY REGENCY/ MUNICIPALITY AND UNEMPLOYMENT CATEGORIZED DERIVATION
(AGUSTUS/ AUGUST 2009)

PERKOTAAN+PEDESAAN/ URBAN+ RURAL	KATEGORI PENGANGGURAN TERBUKA/ UNEMPLOYMENT DERIVATION *)				LAKI-LAKI+PEREMPUAN/ MALE+FEMALE	JUMLAH TOTAL
	1 **)	2 **)	3	4		
KABUPATEN/KOTA REGENCY/ MUNICIPALITY	(1)	(2)	(3)	(4)	(5)	(6)
BOLAANG MONGONDOW	7.116	1.006	453	1.344	9.919	
MINAHASA	11.366	246	790	1.675	14.077	
KEP. SANGIHE	4.220	-	917	1.037	6.174	
KEP. TALAUD	2.926	-	315	502	3.743	
MINAHASA SELATAN	6.265	351	331	1.000	7.947	
MINAHASA UTARA	7.065	548	255	1.583	9.451	
BOLAANG MONGONDOW UTARA	1.396	340	148	760	2.644	
KEP. SIAU, TAGULANDANG, BIARO	966	224	285	255	1.730	
MINAHASA TENGGARA	2.464	-	208	403	3.075	
KOTA MANADO	24.942	859	333	7.063	33.197	
KOTA BITUNG	7.215	91	718	1.435	9.459	
KOTA TOMOHON	3.743	369	-	272	4.384	
KOTA KOTAMOBAGU	3.222	122	453	1.360	5.157	
JUMLAH/TOTAL	82.906	4.156	5.206	18.689	0	110.957

CATATAN/NOTE:

- *) 1. MENCARI PEKERJAAN/ LOOKING FOR WORK
2. MEMPERSIAPKAN USAHA/ ESTABLISHING A NEW BUSSINESS/FIRM
3. MERASA TIDAK MUNGKIN MENDAPAT PEKERJAAN/ HOPELESS OF JOB
4. SUDAH PUNYA PEKERJAAN TETAPI BELUM MULAI BEKERJA/ HAVE A JOB IN FUTURE START

**) BERDASARKAN KONSEP LAMA/ BASED AN FORMER CONCEPT

TABEL 33.1
TABLE

PENDUDUK SULAWESI UTARA BERUMUR 15 TAHUN KE ATAS YANG TERMASUK PENGANGGURAN TERBUKA MENURUT
KABUPATEN KOTA DAN KATEGORI PENGANGGURAN TERBUKA
SULAWESI UTARA POPULATION 15 YEARS OF AGE AND OVER WHO WERE CATEGORIZED UNEMPLOYMENT
BY REGENCY/ MUNICIPALITY AND UNEMPLOYMENT CATEGORIZED DERIVATION
(AGUSTUS/ AUGUST 2009)

PERKOTAAN+PEDESAAN/ URBAN+ RURAL	KATEGORI PENGANGGURAN TERBUKA/ UNEMPLOYMENT DERIVATION *)				LAKI-LAKI+PEREMPUAN/ MALE+FEMALE	JUMLAH TOTAL
	1 **)	2 **)	3	4		
KABUPATEN/KOTA REGENCY/ MUNICIPALITY	(1)	(2)	(3)	(4)	(5)	(6)
BOLAANG MONGONDOW	7.116	1.006	453	1.344		9.919
MINAHASA	11.366	246	790	1.675		14.077
KEP. SANGIHE	4.220	-	917	1.037		6.174
KEP. TALAUD	2.926	-	315	502		3.743
MINAHASA SELATAN	6.265	351	331	1.000		7.947
MINAHASA UTARA	7.065	548	255	1.583		9.451
BOLAANG MONGONDOW UTARA	1.396	340	148	760		2.644
KEP. SIAU, TAGULANDANG, BIARO	966	224	285	255		1.730
MINAHASA TENGGARA	2.464	-	208	403		3.075
KOTA MANADO	24.942	859	333	7.063		33.197
KOTA BITUNG	7.215	91	718	1.435		9.459
KOTA TOMOHON	3.743	369	-	272		4.384
KOTA KOTAMOBAGU	3.222	122	453	1.360		5.157
JUMLAH/TOTAL	82.906	4.156	5.206	18.689	0	110.957

CATATAN/NOTE:

- *) 1. MENCARI PEKERJAAN/ LOOKING FOR WORK
2. MEMPERSIAPKAN USAHA/ ESTABLISHING A NEW BUSSINESS/FIRM
3. MERASA TIDAK MUNGKIN MENDAPAT PEKERJAAN/ HOPELESS OF JOB
4. SUDAH PUNYA PEKERJAAN TETAPI BELUM MULAI BEKERJA/ HAVE A JOB IN FUTURE START

**) BERDASARKAN KONSEP LAMA/ BASED AN FORMER CONCEPT

TABEL 33.2
TABLE

PENDUDUK SULAWESI UTARA BERUMUR 15 TAHUN KE ATAS YANG TERMASUK PENGANGGURAN TERBUKA MENURUT
KABUPATEN KOTA DAN KATEGORI PENGANGGURAN TERBUKA
SULAWESI UTARA POPULATION 15 YEARS OF AGE AND OVER WHO WERE CATEGORIZED UNEMPLOYMENT
BY REGENCY/ MUNICIPALITY AND UNEMPLOYMENT CATEGORIZED DERIVATION
(AGUSTUS/ AUGUST 2009)

PERKOTAAN/ URBAN KABUPATEN/KOTA REGENCY/ MUNICIPALITY	KATEGORI PENGANGGURAN TERBUKA/ UNEMPLOYMENT DERIVATION *)				LAKI-LAKI+PEREMPUAN/ MALE+FEMALE JUMLAH TOTAL
	1 **)	2 **)	3	4	
(1)	(2)	(3)	(4)	(5)	(6)
BOLAANG MONGONDOW	1.982	218	187	323	2.710
MINAHASA	3.454	117	348	612	4.531
KEP. SANGIHE	822	-	508	349	1.679
KEP. TALAUD	-	-	-	-	-
MINAHASA SELATAN	1.449	-	-	411	1.860
MINAHASA UTARA	1.279	89	109	320	1.797
BOLAANG MONGONDOW UTARA	-	-	-	-	-
KEP. SIAU, TAGULANDANG, BIARO	42	-	42	46	130
MINAHASA TENGGARA	-	-	-	-	-
KOTA MANADO	21.989	859	333	6.521	29.702
KOTA BITUNG	6.133	-	718	1.197	8.048
KOTA TOMOHON	2.391	369	-	238	2.998
KOTA KOTAMOBAGU	986	-	79	514	1.579
JUMLAH/TOTAL	40.527	1.652	2.324	10.531	55.034

CATATAN/NOTE:

- *) 1. MENCARI PEKERJAAN/ LOOKING FOR WORK
2. MEMPERSIAPKAN USAHA/ ESTABLISHING A NEW BUSSINESS/FIRM
3. MERASA TIDAK MUNGKIN MENDAPAT PEKERJAAN/ HOPELESS OF JOB
4. SUDAH PUNYA PEKERJAAN TETAPI BELUM MULAI BEKERJA/ HAVE A JOB IN FUTURE START

**) BERDASARKAN KONSEP LAMA/ BASED AN FORMER CONCEPT

TABEL 33.3
TABLE

PENDUDUK SULAWESI UTARA BERUMUR 15 TAHUN KE ATAS YANG TERMASUK PENGANGGURAN TERBUKA MENURUT
KABUPATEN KOTA DAN KATEGORI PENGANGGURAN TERBUKA
SULAWESI UTARA POPULATION 15 YEARS OF AGE AND OVER WHO WERE CATEGORIZED UNEMPLOYMENT
BY REGENCY/ MUNICIPALITY AND UNEMPLOYMENT CATEGORIZED DERIVATION
(AGUSTUS/ AUGUST 2009)

PEDESAAN/ RURAL KABUPATEN/KOTA REGENCY/ MUNICIPALITY	KATEGORI PENGANGGURAN TERBUKA/ UNEMPLOYMENT DERIVATION *)				LAKI-LAKI+PEREMPUAN/ MALE+FEMALE JUMLAH TOTAL
	1 **)	2 **)	3	4	
(1)	(2)	(3)	(4)	(5)	(6)
BOLAANG MONGONDOW	5.134	788	266	1.021	7.209
MINAHASA	7.912	129	442	1.063	9.546
KEP. SANGIHE	3.398	-	409	688	4.495
KEP. TALAUD	2.926	-	315	502	3.743
MINAHASA SELATAN	4.816	351	331	589	6.087
MINAHASA UTARA	5.786	459	146	1.263	7.654
BOLAANG MONGONDOW UTARA	1.396	340	148	760	2.644
KEP. SIAU, TAGULANDANG, BIARO	924	224	243	209	1.600
MINAHASA TENGGARA	2.464	-	208	403	3.075
KOTA MANADO	2.953	-	-	542	3.495
KOTA BITUNG	1.082	91	-	238	1.411
KOTA TOMOHON	1.352	-	-	34	1.386
KOTA KOTAMOBAGU	2.236	122	374	846	3.578
JUMLAH/TOTAL	42.379	2.504	2.882	8.158	55.923

CATATAN/NOTE:

- *) 1. MENCARI PEKERJAAN/ LOOKING FOR WORK
2. MEMPERSIAPKAN USAHA/ ESTABLISHING A NEW BUSSINESS/FIRM
3. MERASA TIDAK MUNGKIN MENDAPAT PEKERJAAN/ HOPELESS OF JOB
4. SUDAH PUNYA PEKERJAAN TETAPI BELUM MULAI BEKERJA/ HAVE A JOB IN FUTURE START

**) BERDASARKAN KONSEP LAMA/ BASED AN FORMER CONCEPT

TABEL 33.4
TABLE

PENDUDUK SULAWESI UTARA BERUMUR 15 TAHUN KE ATAS YANG TERMASUK PENGANGGURAN TERBUKA MENURUT
KABUPATEN KOTA DAN KATEGORI PENGANGGURAN TERBUKA
SULAWESI UTARA POPULATION 15 YEARS OF AGE AND OVER WHO WERE CATEGORIZED UNEMPLOYMENT
BY REGENCY/ MUNICIPALITY AND UNEMPLOYMENT CATEGORIZED DERIVATION
(AGUSTUS/ AUGUST 2009)

PERKOTAAN+PEDESAAN/ URBAN+ RURAL	KATEGORI PENGANGGURAN TERBUKA/ UNEMPLOYMENT DERIVATION *)				LAKI-LAKI/ MALE	
	KABUPATEN/KOTA REGENCY/ MUNICIPALITY	1 **)	2 **)	3	4	JUMLAH TOTAL
	(1)	(2)	(3)	(4)	(5)	(6)
BOLAANG MONGONDOW	1.191	133	266	366	1.956	
MINAHASA	5.006	-	620	506	6.132	
KEP. SANGIHE	2.324	-	733	269	3.326	
KEP. TALAUD	1.311	-	153	-	1.464	
MINAHASA SELATAN	3.031	-	331	236	3.598	
MINAHASA UTARA	3.247	68	255	177	3.747	
BOLAANG MONGONDOW UTARA	806	50	113	358	1.327	
KEP. SIAU, TAGULANDANG, BIARO	432	-	285	90	807	
MINAHASA TENGGARA	1.067	-	-	47	1.114	
KOTA MANADO	12.283	104	202	2.145	14.734	
KOTA BITUNG	3.628	-	400	355	4.383	
KOTA TOMOHON	1.959	157	-	-	2.116	
KOTA KOTAMOBAGU	1.907	58	191	59	2.215	
JUMLAH/TOTAL	38.192	570	3.549	4.608	0	46.919

CATATAN/NOTE:

- *) 1. MENCARI PEKERJAAN/ LOOKING FOR WORK
2. MEMPERSIAPKAN USAHA/ ESTABLISHING A NEW BUSSINESS/FIRM
3. MERASA TIDAK MUNGKIN MENDAPAT PEKERJAAN/ HOPELESS OF JOB
4. SUDAH PUNYA PEKERJAAN TETAPI BELUM MULAI BEKERJA/ HAVE A JOB IN FUTURE START

**) BERDASARKAN KONSEP LAMA/ BASED AN FORMER CONCEPT

TABEL 33.5
TABLE

PENDUDUK SULAWESI UTARA BERUMUR 15 TAHUN KE ATAS YANG TERMASUK PENGANGGURAN TERBUKA MENURUT
KABUPATEN KOTA DAN KATEGORI PENGANGGURAN TERBUKA
SULAWESI UTARA POPULATION 15 YEARS OF AGE AND OVER WHO WERE CATEGORIZED UNEMPLOYMENT
BY REGENCY/ MUNICIPALITY AND UNEMPLOYMENT CATEGORIZED DERIVATION
(AGUSTUS/ AUGUST 2009)

KABUPATEN/ REGENCY/ MUNICIPALITY	KATEGORI PENGANGGURAN TERBUKA/ UNEMPLOYMENT DERIVATION *)				PEREMPUAN/ FEMALE	
	1 **)	2 **)	3	4	JUMLAH TOTAL	
(1)	(2)	(3)	(4)	(5)	(6)	
BOLAANG MONGONDOW	5.925	873	187	978	7.963	
MINAHASA	6.360	246	170	1.169	7.945	
KEP. SANGIHE	1.896	-	184	768	2.848	
KEP. TALAUD	1.615	-	162	502	2.279	
MINAHASA SELATAN	3.234	351	-	764	4.349	
MINAHASA UTARA	3.818	480	-	1.406	5.704	
BOLAANG MONGONDOW UTARA	590	290	35	402	1.317	
KEP. SIAU, TAGULANDANG, BIARO	534	224	-	165	923	
MINAHASA TENGGARA	1.397	-	208	356	1.961	
KOTA MANADO	12.659	755	131	4.918	18.463	
KOTA BITUNG	3.587	91	318	1.080	5.076	
KOTA TOMOHON	1.784	212	-	272	2.268	
KOTA KOTAMOBAGU	1.315	64	262	1.301	2.942	
JUMLAH/TOTAL	44.714	3.586	1.657	14.081	0	64.038

CATATAN/NOTE:

- *) 1. MENCARI PEKERJAAN/ LOOKING FOR WORK
2. MEMPERSIAPKAN USAHA/ ESTABLISHING A NEW BUSSINESS/FIRM
3. MERASA TIDAK MUNGKIN MENDAPAT PEKERJAAN/ HOPELESS OF JOB
4. SUDAH PUNYA PEKERJAAN TETAPI BELUM MULAI BEKERJA/ HAVE A JOB IN FUTURE START

**) BERDASARKAN KONSEP LAMA/ BASED AN FORMER CONCEPT

TABEL 34.1
TABLE

PENDUDUK SULAWESI UTARA BERUMUR 15 TAHUN KEATAS MENURUT PENDIDIKAN TERTINGGI YANG
DITAMATKAN DAN KLASIFIKASI PENGANGGURAN
SULAWESI UTARA POPULATION 15 YEARS OF AGE AND OVER BY EDUCATIONAL ATTAINMENT AND
THE UNEMPLOYMENT CLASSIFICATION
(AGUSTUS/ AUGUST 2009)

PERKOTAAN+PEDESAAN/ URBAN+ RURAL		LAKI - LAKI + PEREMPUAN/MALE+FEMALE			
PENDIDIKAN TERTINGGI YG DITAMATKAN EDUCATIONAL ATTAINMENT *)	PENGANGGURAN TERBUKA UNEMPLOYMENT	SETENGAH PENGANGGURAN/ UNDEREMPLOYMENT			PENGANGGURAN TERBUKA+ SETENGAH PENGANGGUR TERPAKSA UNEMPLOYMENT+ INVOLUNTARY UNDER- EMPLOYMENT
		TERPAKSA INVOLUNTARY	SUKARELA VOLUNTARY	JUMLAH TOTAL	
(1)	(2)	(3)	(4)	(5)	(6)
0	-	559	873	1.432	559
1	5.662	22.162	28.882	51.044	27.824
2	10.760	29.676	34.131	63.807	40.436
3	12.982	25.078	24.771	49.849	38.060
4	67.151	26.426	26.394	52.820	93.577
5	14.402	6.497	12.237	18.734	20.899
JUMLAH/ TOTAL	110.957	110.398	127.288	237.686	221.355

CATATAN/NOTE:

- *) 0. TIDAK/BELUM PERNAH SEKOLAH/NO SCHOOLING
 1. TIDAK/BELUM TAMAT SD/DID NOT COMPLETE/NOT YET COMPLETED PRIMARY SCHOOL
 2. SEKOLAH DASAR/PRIMARY SCHOOL
 3. SLTP/JUNIOR HIGH SCHOOL
 4. SMTA/SENIOR HIGH SCHOOL
 5. DIPLOMA I/II/III/AKADEMI/UNIVERSITAS/DIPLOMA I/II/III/ACADEMY/UNIVERSITY

TABEL 34.2
TABLE

PENDUDUK SULAWESI UTARA BERUMUR 15 TAHUN KEATAS MENURUT PENDIDIKAN TERTINGGI YANG
DITAMATKAN DAN KLASIFIKASI PENGANGGURAN
SULAWESI UTARA POPULATION 15 YEARS OF AGE AND OVER BY EDUCATIONAL ATTAINMENT AND
THE UNEMPLOYMENT CLASSIFICATION
(AGUSTUS/ AUGUST 2009)

PERKOTAAN/ URBAN		LAKI - LAKI + PEREMPUAN/MALE+FEMALE			
PENDIDIKAN TERTINGGI YG DITAMATKAN EDUCATIONAL ATTAINMENT *)	PENGANGGURAN TERBUKA UNEMPLOYMENT	SETENGAH PENGANGGURAN/ UNDEREMPLOYMENT			PENGANGGURAN TERBUKA+ SETENGAH PENGANGGUR TERPAKSA UNEMPLOYMENT+ INVOLUNTARY UNDER- EMPLOYMENT
		TERPAKSA INVOLUNTARY	SUKARELA VOLUNTARY	JUMLAH TOTAL	
(1)	(2)	(3)	(4)	(5)	(6)
0	-	-	399	399	-
1	2.448	5.533	5.233	10.766	7.981
2	4.019	6.323	6.404	12.727	10.342
3	5.562	6.235	5.606	11.841	11.797
4	33.772	8.658	10.161	18.819	42.430
5	9.233	3.115	5.754	8.869	12.348
JUMLAH/ TOTAL	55.034	29.864	33.557	63.421	84.898

CATATAN/NOTE:

- *) 0. TIDAK/BELUM PERNAH SEKOLAH/NO SCHOOLING
 1. TIDAK/BELUM TAMAT SD/DID NOT COMPLETE/NOT YET COMPLETED PRIMARY SCHOOL
 2. SEKOLAH DASAR/PRIMARY SCHOOL
 3. SLTP/JUNIOR HIGH SCHOOL
 4. SMTA/SENIOR HIGH SCHOOL
 5. DIPLOMA I/II/III/AKADEMI/UNIVERSITAS/DIPLOMA I/II/III/ACADEMY/UNIVERSITY

TABEL 34.3
TABLE

PENDUDUK SULAWESI UTARA BERUMUR 15 TAHUN KEATAS MENURUT PENDIDIKAN TERTINGGI YANG
DITAMATKAN DAN KLASIFIKASI PENGANGGURAN
SULAWESI UTARA POPULATION 15 YEARS OF AGE AND OVER BY EDUCATIONAL ATTAINMENT AND
THE UNEMPLOYMENT CLASSIFICATION
(AGUSTUS/ AUGUST 2009)

PEDESAAN/ RURAL		LAKI - LAKI + PEREMPUAN/MALE+FEMALE				
PENDIDIKAN TERTINGGI YG DITAMATKAN EDUCATIONAL ATTAINMENT *)	PENGANGGURAN TERBUKA UNEMPLOYMENT	SETENGAH PENGANGGURAN/ UNDEREMPLOYMENT			JUMLAH TOTAL	PENGANGGURAN TERBUKA+ SETENGAH PENGANGGUR TERPAKSA UNEMPLOYMENT+ INVOLUNTARY UNDER- EMPLOYMENT
		TERPAKSA INVOLUNTARY	SUKARELA VOLUNTARY			
(1)	(2)	(3)	(4)	(5)	(6)	
0	-	559	474	1.033	559	
1	3.214	16.629	23.649	40.278	19.843	
2	6.741	23.353	27.727	51.080	30.094	
3	7.420	18.843	19.165	38.008	26.263	
4	33.379	17.768	16.233	34.001	51.147	
5	5.169	3.382	6.483	9.865	8.551	
JUMLAH/ TOTAL	55.923	80.534	93.731	174.265	136.457	

CATATAN/NOTE:

- *) 0. TIDAK/BELUM PERNAH SEKOLAH/NO SCHOOLING
 1. TIDAK/BELUM TAMAT SD/DID NOT COMPLETE/NOT YET COMPLETED PRIMARY SCHOOL
 2. SEKOLAH DASAR/PRIMARY SCHOOL
 3. SLTP/JUNIOR HIGH SCHOOL
 4. SMTA/SENIOR HIGH SCHOOL
 5. DIPLOMA I/II/III/AKADEMI/UNIVERSITAS/DIPLOMA I/II/III/ACADEMY/UNIVERSITY

TABEL 34.4
TABLE

PENDUDUK SULAWESI UTARA BERUMUR 15 TAHUN KEATAS MENURUT PENDIDIKAN TERTINGGI YANG
DITAMATKAN DAN KLASIFIKASI PENGANGGURAN
SULAWESI UTARA POPULATION 15 YEARS OF AGE AND OVER BY EDUCATIONAL ATTAINMENT AND
THE UNEMPLOYMENT CLASSIFICATION
(AGUSTUS/ AUGUST 2009)

PERKOTAAN+PEDESAAN/ URBAN+RURAL		SETENGAH PENGANGGURAN/ UNDEREMPLOYMENT				LAKI-LAKI/MALE
PENDIDIKAN TERTINGGI YG DITAMATKAN EDUCATIONAL ATTAINMENT *)	PENGANGGURAN TERBUKA UNEMPLOYMENT	TERPAKSA INVOLUNTARY	SUKARELA VOLUNTARY	JUMLAH TOTAL	PENGANGGURAN TERBUKA+ SETENGAH PENGANGGUR TERPAKSA UNEMPLOYMENT+ INVOLUNTARY UNDER- EMPLOYMENT	
(1)	(2)	(3)	(4)	(5)	(6)	
0	-	351	456	807	351	
1	2.843	15.045	16.545	31.590	17.888	
2	5.355	19.334	19.898	39.232	24.689	
3	6.073	16.690	13.472	30.162	22.763	
4	28.811	17.765	14.233	31.998	46.576	
5	3.837	2.906	5.615	8.521	6.743	
JUMLAH/ TOTAL	46.919	72.091	70.219	142.310	119.010	

CATATAN/NOTE:

- *) 0. TIDAK/BELUM PERNAH SEKOLAH/NO SCHOOLING
 1. TIDAK/BELUM TAMAT SD/DID NOT COMPLETE/NOT YET COMPLETED PRIMARY SCHOOL
 2. SEKOLAH DASAR/PRIMARY SCHOOL
 3. SLTP/JUNIOR HIGH SCHOOL
 4. SMTA/SENIOR HIGH SCHOOL
 5. DIPLOMA I/II/III/AKADEMI/UNIVERSITAS/DIPLOMA I/II/III/ACADEMY/UNIVERSITY

TABEL 34.5
TABLE

PENDUDUK SULAWESI UTARA BERUMUR 15 TAHUN KEATAS MENURUT PENDIDIKAN TERTINGGI YANG
DITAMATKAN DAN KLASIFIKASI PENGANGGURAN
SULAWESI UTARA POPULATION 15 YEARS OF AGE AND OVER BY EDUCATIONAL ATTAINMENT AND
THE UNEMPLOYMENT CLASSIFICATION
(AGUSTUS/ AUGUST 2009)

PERKOTAAN+PEDESAAN/ URBAN+RURAL		SETENGAH PENGANGGURAN/ UNDEREMPLOYMENT				PEREMPUAN/FEMALE
PENDIDIKAN TERTINGGI YG DITAMATKAN EDUCATIONAL ATTAINMENT *)	PENGANGGURAN TERBUKA UNEMPLOYMENT	TERPAKSA INVOLUNTARY	SUKARELA VOLUNTARY	JUMLAH TOTAL	PENGANGGURAN TERBUKA+ SETENGAH PENGANGGUR TERPAKSA UNEMPLOYMENT+ INVOLUNTARY UNDER- EMPLOYMENT	
(1)	(2)	(3)	(4)	(5)	(6)	
0	-	208	417	625	208	
1	2.819	7.117	12.337	19.454	9.936	
2	5.405	10.342	14.233	24.575	15.747	
3	6.909	8.388	11.299	19.687	15.297	
4	38.340	8.661	12.161	20.822	47.001	
5	10.565	3.591	6.622	10.213	14.156	
JUMLAH/ TOTAL	64.038	38.307	57.069	95.376	102.345	

CATATAN/NOTE:

- *) 0. TIDAK/BELUM PERNAH SEKOLAH/NO SCHOOLING
 1. TIDAK/BELUM TAMAT SD/DID NOT COMPLETE/NOT YET COMPLETED PRIMARY SCHOOL
 2. SEKOLAH DASAR/PRIMARY SCHOOL
 3. SLTP/JUNIOR HIGH SCHOOL
 4. SMTA/SENIOR HIGH SCHOOL
 5. DIPLOMA I/II/III/AKADEMI/UNIVERSITAS/DIPLOMA I/II/III/ACADEMY/UNIVERSITY

TABEL 35.1

TABLE

PENDUDUK SULAWESI UTARA BERUMUR 15 TAHUN KE ATAS MENURUT GOLONGAN UMUR
DAN KLASIFIKASI PENGANGGURAN
SULAWESI UTARA POPULATION 15 YEARS OF AGE AND OVER BY AGE GROUP AND
THE UNEMPLOYMENT CLASSIFICATION
(AGUSTUS/ AUGUST 2009)

PERKOTAAN+PEDESAAN/ URBAN+ RURAL		LAKI - LAKI + PEREMPUAN/MALE+FEMALE			
GOLONGAN UMUR AGE GROUP	PENGANGGURAN TERBUKA UNEMPLOYMENT	SETENGAH PENGANGGURAN/ UNDEREMPLOYMENT			PENGANGGURAN TERBUKA+ SETENGAH PENGANGGUR TERPAKSA UNEMPLOYMENT+ INVOLUNTARY UNDER- EMPLOYMENT
		TERPAKSA INVOLUNTARY	SUKARELA VOLUNTARY	JUMLAH TOTAL	
(1)	(2)	(3)	(4)	(5)	(6)
15-19	25.456	7.625	4.621	12.246	33.081
20-24	32.119	10.709	4.675	15.384	42.828
25-29	18.298	15.263	6.950	22.213	33.561
30-34	11.576	15.979	12.349	28.328	27.555
35-39	9.150	13.860	14.705	28.565	23.010
40-44	5.701	14.568	16.358	30.926	20.269
45-49	3.672	9.085	15.774	24.859	12.757
50-54	3.134	9.831	14.874	24.705	12.965
55-59	1.343	5.345	12.973	18.318	6.688
60+	508	8.133	24.009	32.142	8.641
JUMLAH/ TOTAL	110.957	110.398	127.288	237.686	348.643

TABEL 35.2
TABLE

PENDUDUK SULAWESI UTARA BERUMUR 15 TAHUN KE ATAS MENURUT GOLONGAN UMUR
DAN KLASIFIKASI PENGANGGURAN
SULAWESI UTARA POPULATION 15 YEARS OF AGE AND OVER BY AGE GROUP AND
THE UNEMPLOYMENT CLASSIFICATION
(AGUSTUS/ AUGUST 2009)

PERKOTAAN/ URBAN		LAKI - LAKI + PEREMPUAN/MALE+FEMALE				
GOLONGAN UMUR AGE GROUP	PENGANGGURAN TERBUKA UNEMPLOYMENT	SETENGAH PENGANGGURAN/ UNDEREMPLOYMENT			JUMLAH TOTAL	PENGANGGURAN TERBUKA+ SETENGAH PENGANGGUR TERPAKSA UNEMPLOYMENT+ INVOLUNTARY UNDER- EMPLOYMENT
		TERPAKSA INVOLUNTARY	SUKARELA VOLUNTARY			
(1)	(2)	(3)	(4)	(5)	(6)	
15-19	10.681	2.253	555	2.808	12.934	
20-24	16.456	2.326	547	2.873	18.782	
25-29	9.010	2.981	1.438	4.419	11.991	
30-34	5.472	3.494	2.832	6.326	8.966	
35-39	4.881	3.872	3.979	7.851	8.753	
40-44	3.272	4.930	5.364	10.294	8.202	
45-49	2.285	3.118	5.208	8.326	5.403	
50-54	1.883	3.392	3.901	7.293	5.275	
55-59	784	1.753	3.890	5.643	2.537	
60+	310	1.745	5.843	7.588	2.055	
JUMLAH/ TOTAL	55.034	29.864	33.557	63.421	84.898	

TABEL 35.3
TABLE

PENDUDUK SULAWESI UTARA BERUMUR 15 TAHUN KE ATAS MENURUT GOLONGAN UMUR
DAN KLASIFIKASI PENGANGGURAN
SULAWESI UTARA POPULATION 15 YEARS OF AGE AND OVER BY AGE GROUP AND
THE UNEMPLOYMENT CLASSIFICATION
(AGUSTUS/ AUGUST 2009)

PEDESAAN/RURAL		LAKI - LAKI + PEREMPUAN/MALE+FEMALE			
GOLONGAN UMUR AGE GROUP	PENGANGGURAN TERBUKA UNEMPLOYMENT	SETENGAH PENGANGGURAN/ UNDEREMPLOYMENT			PENGANGGURAN TERBUKA+ SETENGAH PENGANGGUR TERPAKSA UNEMPLOYMENT+ INVOLUNTARY UNDER- EMPLOYMENT
		TERPAKSA INVOLUNTARY	SUKARELA VOLUNTARY	JUMLAH TOTAL	
(1)	(2)	(3)	(4)	(5)	(6)
15-19	14.775	5.372	4.066	9.438	20.147
20-24	15.663	8.383	4.128	12.511	24.046
25-29	9.288	12.282	5.512	17.794	21.570
30-34	6.104	12.485	9.517	22.002	18.589
35-39	4.269	9.938	10.726	20.714	14.257
40-44	2.429	9.638	10.994	20.632	12.067
45-49	1.387	5.967	10.566	16.533	7.354
50-54	1.251	6.439	10.973	17.412	7.690
55-59	559	3.592	9.083	12.675	4.151
60+	198	6.388	18.166	24.554	6.586
JUMLAH/ TOTAL	55.923	80.534	93.731	174.265	136.457

TABEL 35.4
TABLE

PENDUDUK SULAWESI UTARA BERUMUR 15 TAHUN KE ATAS MENURUT GOLONGAN UMUR
DAN KLASIFIKASI PENGANGGURAN
SULAWESI UTARA POPULATION 15 YEARS OF AGE AND OVER BY AGE GROUP AND
THE UNEMPLOYMENT CLASSIFICATION
(AGUSTUS/ AUGUST 2009)

PERKOTAAN+PEDESAAN/RURAL+URBAN						LAKI-LAKI/MALE
GOLONGAN UMUR AGE GROUP	PENGANGGURAN TERBUKA UNEMPLOYMENT	SETENGAH PENGANGGURAN/ UNDEREMPLOYMENT			JUMLAH TOTAL	PENGANGGURAN TERBUKA+ SETENGAH PENGANGGUR TERPAKSA UNEMPLOYMENT+ INVOLUNTARY UNDER- EMPLOYMENT
		TERPAKSA INVOLUNTARY	SUKARELA VOLUNTARY			
(1)	(2)	(3)	(4)	(5)	(6)	
15-19	13.499	6.590	3.458	10.048	20.089	
20-24	13.936	7.515	3.383	10.898	21.451	
25-29	7.476	10.510	4.567	15.077	17.986	
30-34	4.170	9.828	6.381	16.209	13.998	
35-39	3.668	9.191	6.751	15.942	12.859	
40-44	1.671	8.044	8.087	16.131	9.715	
45-49	1.052	5.203	7.498	12.701	6.255	
50-54	735	6.184	7.965	14.149	6.919	
55-59	568	3.348	6.703	10.051	3.916	
60+	144	5.678	15.426	21.104	5.822	
JUMLAH/ TOTAL	46.919	72.091	70.219	142.310	119.010	

TABEL 35.5

TABLE

PENDUDUK SULAWESI UTARA BERUMUR 15 TAHUN KE ATAS MENURUT GOLONGAN UMUR
DAN KLASIFIKASI PENGANGGURAN
SULAWESI UTARA POPULATION 15 YEARS OF AGE AND OVER BY AGE GROUP AND
THE UNEMPLOYMENT CLASSIFICATION
(AGUSTUS/ AUGUST 2009)

PERKOTAAN+PEDESAAN/RURAL+URBAN						PEREMPUAN/FEMALE
GOLONGAN UMUR AGE GROUP	PENGANGGURAN TERBUKA UNEMPLOYMENT	SETENGAH PENGANGGURAN/ UNDEREMPLOYMENT			JUMLAH TOTAL	PENGANGGURAN TERBUKA+
		TERPAKSA INVOLUNTARY	SUKARELA VOLUNTARY	TERPAKSA UNEMPLOYMENT+		SETENGAH PENGANGGUR INVOLUNTARY UNDER- EMPLOYMENT
(1)	(2)	(3)	(4)	(5)	(6)	
15-19	11.957	1.035	1.163	2.198	12.992	
20-24	18.183	3.194	1.292	4.486	21.377	
25-29	10.822	4.753	2.383	7.136	15.575	
30-34	7.406	6.151	5.968	12.119	13.557	
35-39	5.482	4.669	7.954	12.623	10.151	
40-44	4.030	6.524	8.271	14.795	10.554	
45-49	2.620	3.882	8.276	12.158	6.502	
50-54	2.399	3.647	6.909	10.556	6.046	
55-59	775	1.997	6.270	8.267	2.772	
60+	364	2.455	8.583	11.038	2.819	
JUMLAH/ TOTAL	64.038	38.307	57.069	95.376	102.345	

DATA
MENCERDASKAN BANGSA



**Badan Pusat Statistik
Provinsi Sulawesi Utara**

Jl. 17 Agustus Manado 95119
Telp : (0431)847044, Fax : (0431)862204
Homepage : <http://sulut.bps.go.id>
E-mail : bps7100@bps.go.id