

Katalog BPS : 5302002.35

STATISTIK PEMOTONGAN TERNAK JAWA TIMUR TAHUN 2014



BADAN PUSAT STATISTIK
PROVINSI JAWA TIMUR

STATISTIK PEMOTONGAN TERNAK JAWA TIMUR TAHUN 2014

Nomor Katalog : 5302002.35

Nomor Publikasi : 35531.1504

Naskah oleh :

Drs. Ec. Doddy Suprijanto, MM
Ike Rahayu Sri, SST
Seksi Statistik Pertanian
Bidang Statistik Produksi

Penyunting oleh :

Ike Rahayu Sri, SST
Seksi Statistik Pertanian
Bidang Statistik Produksi

Gambar Kulit oleh :

Ike Rahayu Sri, SST
Seksi Statistik Pertanian
Bidang Statistik Produksi

Boleh dikutip dengan menyebut sumbernya.

KATA PENGANTAR

Publikasi Statistik Pemotongan Ternak Jawa Timur 2014 ini merupakan kelanjutan seri publikasi Statistik Pemotongan Ternak sebelumnya dan diharapkan dapat diterbitkan setiap tahun. Data yang disajikan dalam publikasi ini adalah hasil pengolahan dokumen survei RPH dan Keurmaster yang dilaksanakan setiap triwulan. Data survei RPH dan Keurmaster yang diolah dalam publikasi ini terdiri dari data periode Triwulan I sampai dengan Triwulan IV tahun 2014.

Tidak semua data pemotongan ternak dapat dicakup dalam survei RPH dan Keurmaster, karena hanya ternak yang dipotong di RPH, Keurmaster dan pemotongan di luar institusi tersebut tetapi dilaporkan kepada Keurmaster. Dengan demikian ada sebagian pemotongan ternak yang tidak tercakup karena pemotongannya tidak dilaporkan kepada keurmaster atau RPH.

Kami menyadari bahwa publikasi ini masih jauh dari sempurna, untuk itu kami sangat mengharapkan kritik dan saran yang konstruktif dari semua pihak demi perbaikan dan penyempurnaan publikasi ini di masa-masa mendatang.

Akhir kata, semoga publikasi ini dapat bermanfaat bagi para pemakai data dalam menentukan berbagai kebijakan.

Surabaya, November 2015
BADAN PUSAT STATISTIK
PROVINSI JAWA TIMUR
Kepala,

M. SAIRI HASBULLAH, MA
NIP : 19580523 198103 1 011

DAFTAR ISI

KATA PENGANTAR	i
DAFTAR ISI	ii
DAFTAR TABEL	iii
DAFTAR GAMBAR	iv
BAB 1. PENJELASAN UMUM	1
1.1. Pendahuluan	1
1.2. Konsep dan Definisi	2
1.3. Pengumpulan Data	3
1.4. Cakupan dan Periode Pengumpulan Data	4
1.5. Daftar Nama dan Alamat RPH	6
BAB 2. URAIAN SINGKAT	18
2.1. Pemotongan Ternak	18
2.1.a. Pemotongan Ternak Sapi	20
2.1.b. Pemotongan Ternak Kerbau	21
2.1.c. Pemotongan Ternak Kuda	21
2.1.d. Pemotongan Ternak Kambing	22
2.1.e. Pemotongan Ternak Domba	23
2.1.f. Pemotongan Ternak Babi	24
2.2. Produksi	25
2.3. Nilai Produksi	26
LAMPIRAN	

DAFTAR TABEL

Tabel 1.1 Target Pencacahan RPH per Triwulan Tahun 2014	5
Tabel 1.2 Daftar Nama dan Alamat RPH di Jawa Timur, Tahun 2014 .	6
Tabel 2.1 Persentase Produksi Menurut Jenis Ternak dan Jenis Organ Tubuh, Tahun 2014 (%)	25

DAFTAR GAMBAR

Gambar 1. Persentase Ternak yang Dipotong Menurut Jenis Ternak Tahun 2014	19
Gambar 2. Jumlah Ternak Sapi yang Dipotong per Triwulan Tahun 2014 (ekor)	21
Gambar 3. Jumlah Ternak Kambing yang Dipotong per Triwulan Tahun 2014 (ekor)	22
Gambar 4. Jumlah Ternak Domba yang Dipotong per Triwulan Tahun 2014 (ekor)	23
Gambar 5. Jumlah Ternak Babi yang Dipotong per Triwulan Tahun 2014 (ekor)	24
Gambar 6. Persentase Nilai Produksi Ternak Menurut Jenis Ternak Tahun 2014	26

BAB 1. PENJELASAN UMUM

1.1. Pendahuluan

Salah satu tujuan utama pembangunan sub sektor peternakan adalah meningkatkan produksi ternak dan hasil-hasilnya guna mencukupi permintaan yang terus meningkat dari tahun ke tahun. Hal ini sejalan dengan laju pertumbuhan penduduk dan semakin tingginya kesadaran masyarakat akan arti pentingnya protein hewani dalam peningkatan gizi masyarakat.

Keberadaan Rumah Potong Hewan (RPH) merupakan salah satu sarana penunjang untuk memenuhi kebutuhan akan daging, di tempat inilah terjadi proses perubahan bentuk dari ternak menjadi karkas/daging yang siap dipasarkan dan dikonsumsi penduduk. Semua ternak besar maupun kecil seyogyanya disembelih di RPH ini, sehingga daging ternak yang masuk pasaran terjamin kualitasnya. Namun tak bisa dihindari masih terdapat sebagian kecil ternak yang disembelih di luar RPH.

Badan Pusat Statistik (BPS) telah melakukan survei guna melihat perkembangan produksi subsektor peternakan dari waktu ke waktu, baik melalui pendekatan RPH maupun petugas Keurmaster dengan periode triwulanan. Pendataan yang didasarkan pada pencatatan administrasi yang dilakukan terhadap kedua cara dimaksudkan agar didapatkan data statistik yang tepat waktu guna perencanaan dan evaluasi pembangunan. Namun data yang dihasilkan masih *under coverage* bila ingin melihat data produksi ternak untuk Jawa Timur secara keseluruhan, karena masih ada pemotongan ternak yang dilakukan diluar kedua pendekatan tersebut dan tidak tercatat, seperti di Pabrik Pengolah Makanan maupun di masyarakat.

Dalam publikasi ini akan disajikan produksi daging yang dihasilkan hanya melalui lembaga RPH dan pencatatan oleh Keurmaster, tidak termasuk produksi yang dihasilkan oleh Pabrik maupun masyarakat. Jenis ternak besar/kecil yang dicatat produksinya adalah Sapi, Kerbau, Kuda, Kambing, Domba, dan Babi.

1.2. Konsep dan Definisi

Untuk lebih memahami isi dari publikasi ini, maka berikut ini diberikan konsep dan definisi dari variabel yang digunakan:

- **RPH** adalah semua tempat pemotongan hewan atau ternak yang mempunyai bangunan permanen atau semi permanen yang khusus digunakan untuk tempat pemotongan ternak/hewan yang ditetapkan oleh pemerintah sebagai Rumah Potong Hewan.
- **Keurmaster** adalah petugas yang biasanya pegawai Dinas Peternakan daerah setempat yang diberi wewenang untuk memeriksa kesehatan ternak sebelum dipotong (*Ante Mortem*), memeriksa daging ternak setelah dipotong apakah cukup layak untuk dikonsumsi (*Post Mortem*), memungut retribusi, pajak potong dan sebagainya.
- **Karkas** adalah seluruh daging dan tulang dari ternak yang dipotong, tanpa kepala, jeroan, kulit dan kaki bagian bawah.
- **Jeroan** adalah organ tubuh bagian dalam dari ternak yang dipotong atau seluruh isi rongga perut dan rongga dada yang dimanfaatkan.
- **Kulit Basah** adalah organ tubuh bagian luar (kecuali Babi) dari ternak yang dipotong dalam keadaan basah.

- **Produksi lainnya** adalah produksi dari ternak yang dipotong, selain karkas, jeroan, dan kulit misalnya kepala, tanduk, dan darah.
- **Tidak produktif/majir** adalah ternak yang tidak dapat memperoleh keturunan baik secara alami atau buatan.
- **Brucellosis** adalah jenis penyakit kelamin pada ternak yang dapat menular, serta dapat mengakibatkan kemandulan pada ternak yang diserang (ditentukan berdasarkan hasil pemeriksaan medis).
- **Sebab-sebab lainnya** misalnya sakit mendadak, keracunan, dan sebagainya.
- **Produksi** dihitung berdasarkan rata-rata berat karkas, jeroan, kulit dan lainnya dari masing-masing jenis ternak dikalikan dengan banyaknya ternak sejenis yang dipotong.
- **Nilai Produksi** dihitung berdasarkan rata-rata nilai karkas, jeroan, kulit dan lainnya dikalikan produksi. Rata-rata tersebut dinilai berdasarkan harga yang berlaku selama triwulan laporan.

1.3. Pengumpulan Data

Dalam survei lembaga RPH ini dikumpulkan data mengenai jumlah ternak yang dipotong, rata-rata berat produksi ternak, rata-rata harga produksi ternak, dan alasan pemotongan Sapi betina dan Kerbau betina, yang dibedakan menurut jenis ternak yang dipotong. Survei pada kedua lembaga tersebut menggunakan blanko yang berbeda. Untuk RPH menggunakan Daftar RPH (berwarna Kuning).

Daftar RPH digunakan untuk mencatat pemotongan ternak yang dilakukan di RPH, dan di luar RPH yang dilaporkan ke Keurmaster yang bertugas di RPH, maupun Keurmaster yang tidak bertugas di RPH, tetapi mempunyai tugas untuk mencatat pemotongan ternak. Rincian pertanyaan

pada kedua daftar hampir serupa, secara garis besar rincian variabel yang ditanyakan adalah sebagai berikut:

- **Bagian I: Jumlah Pemotongan Ternak**, pada bagian ini ditanyakan jumlah pemotongan ternak menurut jenis ternak, baik yang dipotong di RPH maupun di luar RPH (termasuk laporan Keurmaster) yang dilakukan selama triwulan laporan.
- **Bagian II: Rata-rata Berat Produksi Ternak**, pada bagian ini ditanyakan berat rata-rata seekor ternak yang akan dipotong, bukan berat seluruh ternak yang akan dipotong. Selain itu juga ditanyakan rata-rata berat karkas, jeroan, kulit basah, dan produksi lainnya (kepala, tanduk, darah). Pertanyaan dirinci menurut jenis ternak yang dipotong.
- **Bagian III: Rata-rata Harga Produksi Ternak**, pada bagian ini ditanyakan rata-rata nilai ternak hidup, karkas, jeroan, kulit basah dan lainnya dari seekor ternak yang akan dipotong menurut jenis ternak. Rata-rata tersebut dinilai berdasarkan harga yang berlaku selama triwulan laporan.
- **Bagian IV: Alasan Pemotongan Sapi dan Kerbau Betina**, pada bagian ini ditanyakan jumlah pemotongan sapi dan kerbau betina menurut alasannya yang terdiri dari tiga alasan, yaitu tidak produktif/majir, *Brucellosis* dan Lainnya.

1.4. Cakupan dan Periode Pengumpulan Data

Pengumpulan data dilakukan secara lengkap terhadap RPH di seluruh Jawa Timur dengan periode pencacahan diatur sebagai berikut:

- **Triwulan I:** Periode pengumpulan data bulan Januari–Maret, pelaksanaan lapang pada awal April.

- **Triwulan II:** Periode pengumpulan data bulan April–Juni, pelaksanaan lapang pada awal Juli.
- **Triwulan III:** Periode pengumpulan data bulan Juli–September, pelaksanaan lapang pada awal Oktober.
- **Triwulan IV:** Periode pengumpulan data bulan Oktober–Desember, pelaksanaan lapang pada awal Januari.

Tabel : 1.1 Target Pencacahan RPH per Triwulan Tahun 2014

Kabupaten/Kota		TW I	TW II	TW III	TW IV
(1)		(2)	(3)	(4)	(5)
1	Pacitan	7	7	7	7
2	Ponorogo	25	25	25	25
3	Trenggalek	0	0	0	0
4	Tulungagung	3	3	3	3
5	Blitar	5	5	5	5
6	Kediri	5	5	5	5
7	Malang	8	8	8	8
8	Lumajang	8	8	8	8
9	Jember	13	13	13	13
10	Banyuwangi	11	11	11	11
11	Bondowoso	11	11	11	11
12	Situbondo	3	3	3	3
13	Probolinggo	9	9	9	9
14	Pasuruan	13	13	13	13
15	Sidoarjo	3	3	3	3
16	Mojokerto	10	10	10	10
17	Jombang	5	5	5	5
18	Nganjuk	8	8	8	8
19	Madiun	0	0	0	0
20	Magetan	2	2	2	2
21	Ngawi	2	2	2	2
22	Bojonegoro	3	3	3	3
23	Tuban	25	25	25	25
24	Lamongan	2	2	2	2
25	Gresik	1	1	1	1
26	Bangkalan	15	15	15	15
27	Sampang	6	6	6	6

Kabupaten/Kota		TW I	TW II	TW III	TW IV
(1)		(2)	(3)	(4)	(5)
28	Pamekasan	8	8	8	8
29	Sumenep	5	5	5	5
71	Kota Kediri	1	1	1	1
72	Kota Blitar	1	1	1	1
73	Kota Malang	1	1	1	1
74	Kota Probolinggo	1	1	1	1
75	Kota Pasuruan	1	1	1	1
76	Kota Mojokerto	1	1	1	1
77	Kota Madiun	1	1	1	1
78	Kota Surabaya	1	1	1	1
79	Kota Batu	1	1	1	1
Jumlah		225	225	225	225

1.5. Daftar Nama dan Alamat RPH

Berdasarkan hasil pelaksanaan pendataan Statistik RPH di lapangan maka dapat dihimpun daftar nama dan alamat RPH tahun 2014 di Jawa Timur. Direktori berikut ini akan menyajikan nama dan alamat RPH tersebut.

Tabel : 1.2 Daftar Nama dan Alamat RPH di Jawa Timur, Tahun 2014

NAMA RPH		KECAMATAN	DESA	ALAMAT
(1)	(2)	(3)	(4)	(5)
KAB : PACITAN				
1	BU MENI, RPH	PUNUNG	PUNUNG	KLEPU, DUSUN
2	SIMBARDADI, RPH	PRINGKUKU	GLINGGANGAN	KRAJAN, DUSUN
3	PLOSO PACITAN, RPH	PACITAN	BALEHARJO	KWARASAN
4	ANDINI, RPH	PACITAN	NANGGUNGAN	TENTARA PELAJAR NO. 65, JL
5	LEMBUSEJATI, TPH	PACITAN	TANJUNGSARI	BENGKAL
6	BU SULANJI, RPH	TULAKAN	TULAKAN	GESINGAN
7	GAGARIN, RPH	NGADIROJO	WIYORO	RAYA LOROK, JL

KAB : PONOROGO

1	UD SURYA MAS, TPH	BUNGKAL	KUNTI	RAYA BANCAR BUNGKAL
2	HARIYANTO, TPH	SAMBIT	NGLEWAN	BANYON RT 001/02, DUSUN
3	UD.TARA BAROKAH, TPH	SAWOO	TUMPUK	KRAJAN RT004/02, DUSUN
4	KADIRAN(JEMBLO), TPH	SAWOO	GROGOL	KALISOBO RT 001/03, DUSUN
5	WIDODO, TPH	JETIS	JETIS	MAKALI NO.1, JL
6	BOWO, TPH	JETIS	JETIS	MUSLIM NO.6, JL
7	SRI WULAN, TPH	JETIS	COPER	COPER KULON RT 001/01 DUSUN
8	WAHYU UTAMI, TPH	JETIS	JETIS	TAFSIR ANOM NO 43, JL
9	HJ SUMIATI, TPH	JETIS	JETIS	MUSLIM NO 36, JL
10	UD LUMAYAN, TPH	JETIS	JETIS	MUSLIM NO.24, JL
11	UD ASESE 2, TPH	KAUMAN	KAUMAN	RAYA SOLO NO.50 A, JL
12	UD POJOK JAYA, TPH	KAUMAN	KAUMAN	HASANUDIN NO.1, JL
13	NYOTO, TPH	JAMBON	SIDOHARJO	KARANGSENGON RT 008/01, DUSUN
14	ISMANI, TPH	BADEGAN	BADEGAN	RAYA SOLO RT 002/02, JL
15	PARSI, TPH	BADEGAN	KARANGAN	DILEM RT 005/02, DUSUN
16	SIRMADI, TPH	SAMPUNG	CARANG REJO	PLEMBON RT 002/02, DUSUN
17	PONOROGO, RPH	PONOROGO	BANYUDONO	SUMATRA NO.130, JL
18	NANANG RUDIYANTO, TPH	PONOROGO	BANYUDONO	SULAWESI I NO.22, GG
19	ASESE, TPH	PONOROGO	BANYUDONO	KALIMANTAN NO.71, JL
20	SLAMET JENDUL, TPH	PONOROGO	BANYUDONO	SULAWESI NO.90 A, JL
21	ISRONI, TPH	PONOROGO	MANGKUJA-YAN	MT HARYONO GG I, JL
22	WITO KUSWORO, TPH	BABADAN	KADIPATEN	BRIGJEN KATAMSO GG VII NO.20, JL

23	EDI PURWANTO, TPH	BABADAN	PATIHAN WETAN	PARANG MENANG NO.38, JL
24	DANU, TPH	BABADAN	KADIPATEN	PARANG UKEL NO.30, JL
25	SUMIRAH, TPH	JENANGAN	SETONO	RADEN WIJAYA NO.3 A, JL

KAB : TULUNGAGUNG

1	KEC. NGUNUT, RPH	NGUNUT	KALIWUNGU	RT 03 RW 03 DUSUN KALIWUNGU
2	SAPI - KETANON, RPH	KEDUNGGWARU	KETANON	RT 002 RW 05 DUSUN KEDUNGSINGKAL
3	BABI NGUJANG, RPH	KEDUNGGWARU	NGUJANG	RT 0010RW 02 DUSUN DWI WIBOWO

KAB : BLITAR

1	KADEMANGAN, RPH	KADEMANGAN	JIMBE	JIMBE KADEMANGAN
2	TALUN, RPH	TALUN	TALUN	TALUN, KELURAHAN
3	KESAMBEN, RPH	KESAMBEN	KESAMBEN	KESAMBEN
4	WLINGI, RPH PEMKAB	WLINGI	BABADAN	BABADAN
5	BLITAR/SRENGAT, RPH	SRENGAT	TOGOGAN	TOGOGAN

KAB : KEDIRI

1	KEC. WATES, RPH	WATES	TAWANG	PARE-WATES, JL
2	KANDANGAN, RPH	KANDANGAN	KANDANGAN	VETERAN, JL
3	BABI, RPH	PARE	PARE	SEMERU NO 44 RT 55/16 JAYABAYA
4	PARE, RPH	PARE	PARE	A. YANI, JL
5	GROGOL, RPH	GROGOL	GROGOL	RAYA GRINGGING 41, JL

KAB : MALANG

1	WAJAK, RPH	WAJAK	WAJAK	RT 004 RW 02 DUSUN KRAJAN
---	------------	-------	-------	------------------------------

2	TUREN, RPH	TUREN	TUREN	JAGALAN, JL
3	BULULAWANG, RPH	BULULAWANG	BULULAWANG	RAYA BULULAWANG RT 12 RW 06, JL
4	GONDANG LEGI, RPH	GONDANGLEGI	GONDANGLEGI WETAN	PANGLIMA SUDIRMAN, JL
5	KEPANJEN, RPH	KEPANJEN	ARDIREJO	ADI SANTOSO, JL
6	TUMPANG, RPH	TUMPANG	TUMPANG	RAYA TUMPANG, JL
7	LAWANG, RPH	LAWANG	LAWANG	NGAMARTO, JL
8	SINGOSARI, RPH	SINGOSARI	PAGENTAN	STASIUN SINGOSARI, JL

KAB : LUMAJANG

1	KEC. CANDIPURO, RPH	CANDIPURO	SUMBERREJO	SUMBERREJO
2	PASIRIAN, RPH	PASIRIAN	PASIRIAN	TEGIR, DUSUN
3	KEC. TEMPEH, RPH	TEMPEH	TEMPEH TENGAH	RAYA TEMPEH, JL
4	LUMAJANG, RPH	LUMAJANG	ROGOTRUNAN	ROGOTRUNAN
5	KEC. YOSOWILANGUN, RPH	YOSOWILANGUN	YOSOWILANGUN LOR	RT 08 RW 02 KRAJAN
6	KEC. JATIROTO, RPH	JATIROTO	JATIROTO	PASAR JATIROTO, JL
7	H. ROKAYE/H ABD HADI, RPH	RANDUAGUNG	TUNJUNG	RAYA DESA TUNJUNG, JL
8	KEC. KLAKAH, RPH	KLAKAH	KLAKAH	RAYA KLAKAH, JL

KAB : JEMBER

1	KENCONG, RPH	KENCONG	KENCONG	PONJEN, DUSUN
2	PUGER, RPH	PUGER	PUGER KULON	MANDARAN 2 RW 09 RT 001, DUSUN
3	AMBULU, RPH	AMBULU	AMBULU	JAGALAN, JL
4	SILO, RPH	SILO	SEMPOLAN	RAYA BANYUWANGI, JL
5	MAYANG, RPH	MAYANG	TEGALREJO	RAYA RAUNG, JL; DUSUN KRAJAN
6	JENGAWAH, RPH	JENGAWAH	JENGAWAH	KARANG BINDUNG RT 017 RW 02, JL
7	RAMBIPUJI, RPH	RAMBIPUJI	RAMBIPUJI	GAJAHMADA, JL
8	BALUNG, RPH	BALUNG	BALUNG LOR	KENANGA WETAN KALI, JL

9	TANGGUL, RPH	TANGGUL	MANGGISAN	ARGOPURO NO. 14, JL
10	KALISAT, RPH	KALISAT	KALISAT	PATIMURA, JL
11	SUKOWONO, RPH	SUKOWONO	SUKOWONO	A. YANI, JL
12	KALIWATES, RPH	KALIWATES	JEMBER KIDUL	SENTOT PRAWIRODIRJO, JL
13	SUMBERSARI, RPH	SUMBERSARI	WIROLEGI	YOS SUDARSO 109, JL

KAB : BANYUWANGI

1	HENDY ISMANTO/KAMSIDI, TPH	TEGALDLIMO	KEDUNGWUNGU	SUMBERKEPUH NO.20, JL
2	HJ. SITI MARYAM, TPH	MUNCAR	KEDUNGRINGIN	KEDUNGRINGIN, DUSUN
3	DUL HADI, TPH	CLURING	CLURING	KRAJAN RT 03/04, DUSUN
4	RIZAL ARIO WIBOWO, TPH	CLURING	TAMPO	KRAJAN RT02/03, DUSUN
5	DODIK YULIANTO/SUHART ONO/SUKAMAT, TPH	GAMBIRAN	JAJAG	KAMPUNG BARU, DUSUN
6	SEPANJANG, RPH	GLENMORE	SEPANJANG	SEPANJANG WETAN, DUSUN
7	KALIBARU, RPH	KALIBARU	KALIBARU WETAN	RAUNG, JL
8	H. SIGIT, TPH	SRONO	WONOSOBO	WONOSOBO
9	ROGOJAMPI, RPH	ROGOJAMPI	ROGOJAMPI	KH. ZAINUDDIN NO. 55, JL
10	PEMDA BANYUWANGI, RPH	SEMPU	GENDOH	PASAR GENDOH
11	KARANGREJO, RPH	BANYUWANGI	KARANGREJO	IKAN WADERPARI NO. 3. JL

KAB : BONDOWOSO

1	MAESAN, RPH	MAESAN	MAESAN	RAYA JEMBER.JL
2	GRUJUGAN, RPH	GRUJUGAN	GRUJUGAN KIDUL	JALAN RAYA TAMANAN
3	TAMANAN/WONOS UKO, RPH	TAMANAN	WONOSUKO	WONOSUKO DESA; KEC,TAMANAN
4	PUJER, RPH	PUJER	MASKUNING KULON	MASKUNING KULON DESA; KEC.PUJER

5	SUKOSARI, RPH	SUKOSARI	SUKOSARI LOR	RAYA SUKOSARI, JL
6	WONOSARI, RPH	WONOSARI	KAPURAN	KRAJAN KAPURAN, DUSUN
7	TENGGARANG, TPH	TENGGARANG	KONCER DARUL AMAN	RT 03 RW 01
8	BONDOWOSO, RPH	BONDOWOSO	BLINDUNGAN	SUCIPTO YUDO DIHARJO, JL
9	WRINGIN, TPH	WRINGIN	WRINGIN	RT 02 RW 02 WRINGIN
10	PRAJEKAN, RPH	PRAJEKAN	PRAJEKAN KIDUL	PRAJEKAN KIDUL, DESA
11	CERMEE, TPH	CERMEE	CERMEE	RAYA KECAMATAN, JL

KAB : SITUBONDO

1	BESUKI, RPH	BESUKI	BESUKI	M. SERUJI, JL
2	PANARUKAN, RPH	PANARUKAN	SUMBER KOLAK	SUMBER KOLAK
3	KERTOSARI, RPH	ASEMBAGUS	KERTOSARI	PASAR HEWAN, JL

KAB : PROBOLINGGO

1	LECES, RPH	LECES	SUMBERKEDAW UNG	SUMBERKEDAWUNG, DESA
2	BANYUANYAR, RPH	BANYUANYAR	LIPRAK KULON	LIPRAK KULON, DESA
3	WANGKAL, RPH	GADING	WANGKAL	RAYA PASAR WANGKAL, JL
4	KOTAANYAR, RPH	KOTAANYAR	KOTAANYAR	RAYA KOTA ANYAR RT 09/03, JL
5	PAITON, RPH	PAITON	SUKODADI	PASAR, RT. 07/03. DUSUN
6	BESUK AGUNG, RPH	BESUK	BESUK AGUNG	KRAJAN RT 06/02, DUSUN
7	SENTONG, RPH	KREJENGAN	SENTONG	RAYA SENTONG, JL
8	MARON, RPH	MARON	MARON KIDUL	MARON KIDUL, DESA
9	PATALAN, TPH	WONOMERTO	PATALAN	KRAJAN , DUSUN

KAB : PASURUAN

1	PURWODADI, RPH	PURWODADI	GERBO	GERBO, JLN
2	TUTUR, RPH	TUTUR	TUTUR	KRAJAN, DUSUN

3	DINASPETERNAKAN KAB.PASURUAN, RPH	PASREPAN	PASREPAN	PESANTRAN RT. 24 / RW. 10, DUSUN
4	WONOREJO, RPH	WONOREJO	PAKIJANGAN	PAKIJANGAN, DUSUN
5	PURWOSARI, RPH	PURWOSARI	MARTOPURO	RAYA PURWOSARI, JL
6	PRIGEN, RPH	PRIGEN	PRIGEN	RAYA PRIGEN, JL
7	SUKOREJO, RPH	SUKOREJO	GLAGAH SARI	RAYA SUKOREJP (PASAR), JL
8	PANDAAN, RPH	PANDAAN	KARANG JATI	KEDUNGREJO RT 02/ 03, DUSUN
9	GEMPOL, RPH	GEMPOL	GEMPOL	GEMPOL
10	BANGIL, RPH	BANGIL	KIDUL DALEM	LEDOK JAGALAN, RT. 01 / 07
11	BAJANGAN, RPH	GONDANG WETAN	RANGGEH	RANGGEH BARAT RT 01 / 03, DUSUN
12	REJOSO, RPH	REJOSO	ARJOSARI	RAYA ARJOSARI, JL
13	NGULING, RPH	NGULING	NGULING	KRAJAN, DUSUN

KAB : SIDOARJO

1	BULANG, RPH	PRAMBON	BULANG	BULANG
2	TAMAN, RPH	TAMAN	NGELOM	NGELOM
3	UNIT KRIAN, RPH	KRIAN	KRIAN	NGINGAS BARAT RT 38 / 08

KAB : MOJOKERTO

1	DINOYO, RPH	JATIREJO	DINOYO	JASEM, DUSUN
2	HA SUPH, RPH	PACET	SAJEN	SAJEN, DUSUN
3	TRAWAS, RPH	TRAWAS	KESIMAN	RAYA KESIMAN 4/1 , JL
4	MOJOSARI, RPH	MOJOSARI	MOJOSARI	GAJAH MADA , JL
5	SOOKO, RPH	SOOKO	KEDUNGMALING	KAMAS SETIADI , JL
6	RPH GEDEK	GEDEK	GEDEK	PENDIDIKAN 1 GANG 1 , JL
7	KEMLAGI RPH	KEMLAGI	KEMLAGI	KEMLAGI UTARA, DUSUN
8	SUWANI, RPH	KEMLAGI	MOJOWONO	SEGAWA LOR, DUSUN
9	RPH JETIS	JETIS	PERNING	PERNING, DUSUN

10	H.SLAMET, RPH	DAWAR BLANDONG	RANDEGAN	MEMET, JL
----	---------------	-------------------	----------	-----------

KAB : JOMBANG

1	NGORO, RPH	NGORO	NGORO	NGORO-KANDANGAN, JL
2	MOJOAGUNG, RPH	MOJOAGUNG	MIAGAN	MIAGAN RT 8 RW 1, DESA
3	PETERONGAN, RPH	PETERONGAN	PETERONGAN	PETERONGAN,DESA
4	JOMBANG, RPH	JOMBANG	CANDI MULYO	CANDIMULYO,DESA
5	PLOSO, RPH	PLOSO	LOSARI	LOSARI,DESA

KAB : NGANJUK

1	SUWITO, RPH	LOCERET	LOCERET	LOCERET
2	DRS.SUNAWAN, RPH	PRAMBON	SANGGRAHAN	SANGGRAHAN, DESA
3	H.SOLAIMAN,	PRAMBON		WATU DANDANG, DESA
4	PEMKAB NGANJUK, RPH	KERTOSONO	KUDU	KUDU, DESA
5	SIDIQ (KUSNADI), RPH	PATIANROWO	LESTARI	LESTARI, DESA
6	SANTOSO, RPH	BARON	BARON	RAYA BARON NO 49, JL
7	MAMIK NURMAINI, RPH	BARON	SAMBIROTO	SUGIH WARAS, DUSUN
8	PEMKAB NGANJUK, RPH	NGANJUK	GANUNG KIDUL	IMAM BONJOL NO 7, JL

KAB : MAGETAN

1	MAGETAN, RPH	MAGETAN	BULUKERTO	SAMUDRA, JL; KEL. BULUKERTO
2	PLAOSAN, RPH	PLAOSAN	PLAOSAN	PLAOSAN, KEL; KEC. PLAOSAN

KAB : NGAWI

1	PELEM, RPH	NGAWI	PELEM	RONGGOLAWE NO. 24, JL
2	WALIKUKUN, RPH	WIDODAREN	WALIKUKUN	WALIKUKUN KULON, DUSUN

KAB : BOJONEGORO

1	PASINAN, RPH	BAURENO	PASINAN	RT 05 RW 04
2	BOJONEGORO, RPH	BOJONEGORO	LEDOK WETAN	K H MANSYUR, JL
3	PADANGAN, RPH	PADANGAN	KUNCEN	RT 01 RW 01

KAB : TUBAN

1	H. ABDL CHAK, RPH	BANGILAN	SIDOKUMPUL	RT 01 RW 05
2	H SUKIDIN, RPH	BANGILAN	BANGILAN	SAMBONGLOMBOK RT 01 RW 04, DUSUN
3	MUNDHOFIR, RPH	SENORI	SENDANG	RT 01 RW 01
4	MOECH SARWI, RPH	SENORI	RAYUNG	RT 03 RW 02
5	MUFID, RPH	SINGGAHAN	TUNGGULREJO	TUNGGULREJO, DESA
6	MAT KALAM, RPH	SINGGAHAN	TUNGGULREJO	TUNGGULREJO, DESA
7	BU. H. SUPARNO, RPH	SOKO	PRAMBONTERG AYANG	RT 03 RW 12
8	JAMIAN (UD GANGSAR), RPH	SOKO	PRAMBONTERG AYANG	GAYANG RT 02 RW 11, DUSUN
9	HJ MUALIMAH SUTIKNO RPH	SOKO	SOKOSARI	RAYA BENGAWAN, JL
10	HARMUDI, RPH	SOKO	PRAMBONTERG AYANG	BANARAN RT 03 RW 05, DUSUN
11	RENGEL, RPH	RENGEL	RENGEL	RAYA TIMUR, JL; DESA RENGEL
12	MANEDI RPH	RENGEL	RENGEL	PERENG BARAT RT 02 RW 07
13	H. MUSTA IN, RPH	PLUMPANG	PLUMPANG	TANGGUNGAN TIMUR PASAR PLUMPANG, DUSUN
14	BANIRAH, RPH	PLUMPANG	PLUMPANG	TANGGUNGAN GG CEMORO RT 03 RW 03, DUSUN
15	NURDIYANTO, RPH	PLUMPANG	PLUMPANG	TANGGONGAN RT 03 RW 01, DUSUN
16	JAGAL 99, RPH	PLUMPANG	PLUMPANG	PLUMPANG RT 11 RW 10, DUSUN
17	SUTOMO, RPH	PALANG	LERAN KULON	RT 01 RW 05 DUSUN KRAJAN
18	TUBAN, RPH	TUBAN	SIDOMULYO	SUMUR SRUMBUNG TUBAN, JL

19	PARNI, RPH	MERAKURAK	BOGOREJO	RT 04 RW 03 NO 268 DUSUN KUTI
20	LASMIYATI, RPH	MERAKURAK	MANDIREJO	RT 05 RW 01 NO 85
21	ZUMAROH, RPH	MERAKURAK	SAMBONGGEDE	RT 04 RW 07
22	H NURHASYIM, RPH	MERAKURAK	MANDIREJO	RT 01 RW 01
23	MALACHIMAH, RPH	KEREK	MARGOMULYO	RT 05 RW 03
24	SUGIHAN, RPH	JATIROGO	SUGIHAN	JATIROGO, DESA
25	WAHYU UTAMA, RPH	BANCAR	SUKOLILO	TUBAN SEMARANG KM 45, JL

KAB : LAMONGAN

1	BABAT, RPH	BABAT	PLAOSAN	PLAOSAN, JL
2	PUCUK, RPH	PUCUK	KESAMBI	RAYA PUCUK NO. 01, JL

KAB : GRESIK

1	GRESIK, RPH	GRESIK	SIDOKUMPUL	KRAMAT LANGUN NO.19, JL
---	-------------	--------	------------	----------------------------

KAB : BANGKALAN

1	KECAMATAN KAMAL, RPH	KAMAL	KAMAL	RAYA KAMAL, JL
2	KECAMATAN LABANG, RPH	LABANG	SUKOLILO BARAT	SUKOLILO BARAT
3	KECAMATAN KWANYAR, RPH	KWANYAR	PASANGGRAHAN	RAYA PASANGGRAHAN, JL
4	KECAMATAN BLEGA, RPH	BLEGA	BLEGA	RAJAWALI, JL
5	KECAMATAN GALIS, RPH	GALIS	LONGKEK	RAYA GALIS, JL
6	KECAMATAN TANAH MERAH, RPH	TANAH MERAH	PETRAH	RAYA PETRAH, JL
7	KECAMATAN TRAGAH, RPH	TRAGAH	SOKET LAOK	RAYA TRAGAH, JL
8	KECAMATAN SOCAH, RPH	SOCAH	SOCAH	PANGLIMA SUDIRMAN 36, JL
9	KECAMATAN BANGKALAN, RPH	BANGKALAN	BANCARAN	BANCARAN

10	KECAMATAN BURNEH, RPH	BURNEH	PANGOLANGAN	PANGOLANGAN
11	KECAMATAN AROSBAYA, RPH	AROSBAYA	TENGET	TENGET
12	KECAMATAN GEGER, RPH	GEGER	CAMPOR	CAMPOR
13	KECAMATAN TANJUNGBUMI, RPH	TANJUNGBUMI	PASESEH	PASESEH, DUSUN
14	KECAMATAN SEPULU, RPH	SEPULU	BANYIOR	BANYIOR
15	KECAMATAN KLAMPIS, RPH	KLAMPIS	KLAMPIS BARAT	KLAMPIS BARAT

KAB : SAMPANG

1	TORJUN, RPH	TORJUN	TORJUN	RAYA TORJUN, JL
2	TRUNOJOYO SAMPANG, RPH	SAMPANG	RONG TENGAH	PEMUDA SATRIA, JL
3	OMBEN, RPH	OMBEN	RAPALAOK	RAYA RAPA LAOK, JL
4	KEDUNGUNG, RPH	KEDUNGUNG	MUKTESAREH	RAYA KEDUNGUNG DUSUN TENJUI, JL
5	KARANG PENANG, RPH	KARANG PENANG	KARANG PENANG OLOH	RAYA KARANG PENANG OLOH, JL
6	KETAPANG, RPH	KETAPANG	KETAPANG BARAT	RAYA KETAPANG, JL

KAB : PAMEKASAN

1	JENGA, RPH	PAMEKASAN	BARURAMBAT KOTA	JINGGA, JL
2	PROPO, RPH	PROPO	JAMBRINGIN	RAYA PROPO, JL
3	PALENGAAN, RPH	PALENGAAN	BANYUPELLE	AENGNONOK, DUSUN
4	PALEGAAN, RPH	PALENGAAN	PALENGAAN LAOK	GLUGUR, DUSUN
5	PEGANTENAN, RPH	PEGANTENAN	PEGANTENAN	RAYA PEGANTENAN, JL
6	PAKONG, RPH	PAKONG	PAKONG	BALANGGAR, DUSUN
7	WARU, RPH	WARU	WARU BARAT	RAYA WARU, JL
8	BATU BINTANG, RPH	BATU MARMAR	BATUBINTANG	RAYA BATUBINTANG, JL

KAB : SUMENEP

1	TALANGO, RPH	TALANGO	TALANGO	TALANGO, DSN; DESA MASJID
2	KOTA SUMENEP, RPH	KOTA SUMENEP	PAJAGALAN	DR. CIPTO, PAJAGALAN, JL
3	LENTENG, RPH	LENTENG	LENTENG TIMUR	RAYA LENTENG, JL
4	GANDING, RPH	GANDING	GANDING	RAYA GANDING, JL
5	MANDING, RPH	MANDING	MANDING LAOK	RAYA MANDING, JL

KOTA : KEDIRI

1	UPTD KOTA KEDIRI, RPH	MOJOROTO	POJOK	LAWU
---	--------------------------	----------	-------	------

KOTA : BLITAR

1	KOTA BLITAR, RPH	SUKOREJO	TLUMPU	BATANG HARI NO. 5, JL
---	------------------	----------	--------	-----------------------

KOTA : MALANG

1	KOTA MALANG, RPH	SUKUN	CIPTOMULYO	KOL SUGIONO NO. 176, JL
---	------------------	-------	------------	----------------------------

KOTA : PROBOLINGGO

1	UPTD DIPERTA, RPH	MAYANGAN	MANGUNHARJO	A YANI 35, JL
---	-------------------	----------	-------------	---------------

KOTA : PASURUAN

1	KOTA PASURUAN, RPH	BUGULKIDUL	BLANDONGAN	IR. JUANDA NO. 1, JL
---	-----------------------	------------	------------	----------------------

KOTA : MOJOKERTO

1	UPT KOTA MOJOKERTO, RPH	MAGERSARI	KEDUNDUNG	SEKAR PUTIH 422 D, JL
---	----------------------------	-----------	-----------	-----------------------

KOTA : MADIUN

1	KOTA MADIUN, RPH	MANGU HARJO	NAMBANGAN LOR	MAYJEN SUNGKONO I, JL
---	------------------	-------------	------------------	--------------------------

KOTA : SURABAYA

1	UNIT KEDURUS, RPH	KARANG PILANG	KEDURUS	MASTRIP 45 (BELAKANG), JL
---	-------------------	------------------	---------	------------------------------

KOTA : BATU

1	SISIR BATU, RPH	BATU	SISIR	DIPONEGORO NO 8, JL
---	-----------------	------	-------	---------------------

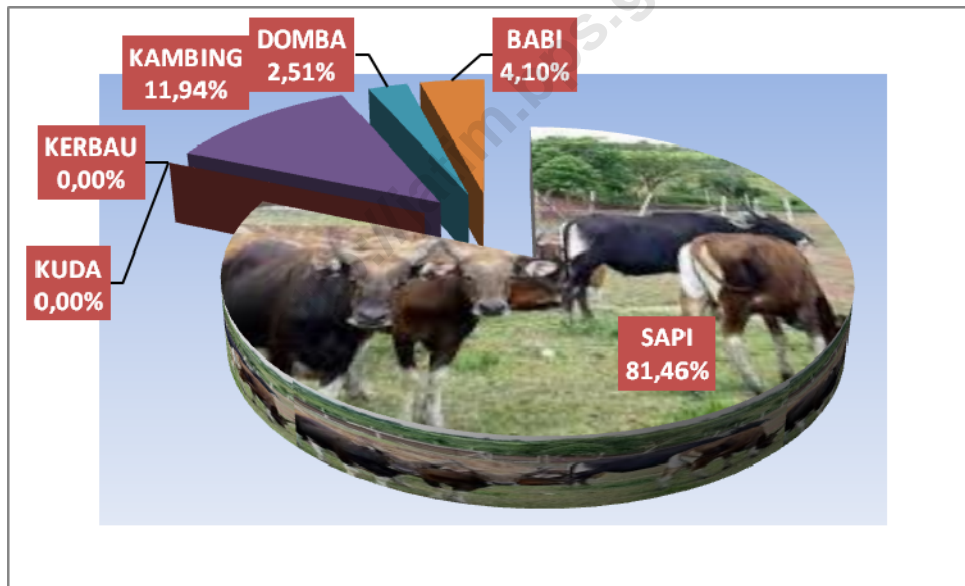
<http://jatim.bps.go.id>

BAB 2. URAIAN SINGKAT

2.1. Pemotongan Ternak

Selama tahun 2014 pemotongan ternak di RPH baik itu ternak besar (Sapi, Kerbau, Kuda) maupun ternak kecil (Kambing, Domba, Babi) mencapai 291.788 ekor, atau menurun sebesar 48,80 persen dari 569.863 ekor pada tahun 2013. Penurunan sebesar 278.075 ekor berasal dari ternak sapi yang menurun sebesar -41,44 persen, diikuti ternak kambing sebesar -47,83 persen, ternak domba sebesar -63,37 persen, babi sebesar -84,52 persen, ternak kerbau sebesar -33,33 persen sedangkan ternak kuda tidak ada laporan pemotongan ternak dari RPH (tabel 1).

Gambar 1. Persentase Ternak yang Dipotong Menurut Jenis Ternak Tahun 2014



Jika ditinjau secara triwulan pemotongan ternak besar dan kecil terbesar (tabel 2) terjadi pada triwulan III (Juli-September) sebesar 26,36 persen, diikuti triwulan II (April-Juni) sebesar 25,32 persen dilanjutkan

triwulan IV (Oktober-Desember) sebesar 24,17 persen dan terkecil pada triwulan I (Januari-Maret) sebesar 24,15 persen.

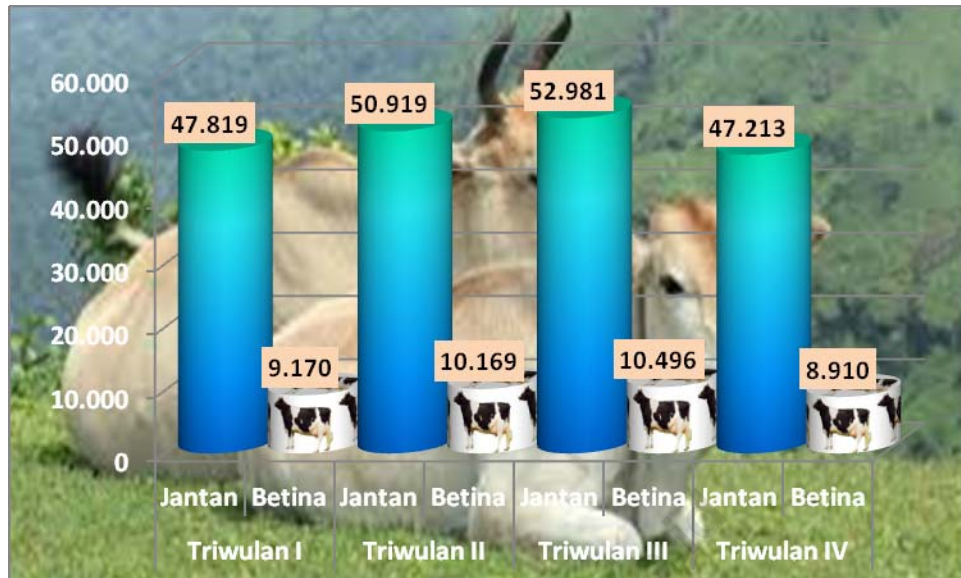
2.1.a. Pemotongan Ternak Sapi

Tidak berbeda jauh dengan tahun-tahun sebelumnya, ternak sapi masih mendominasi jumlah pemotongan ternak di tempat pemotongan hewan di Jawa Timur. Dari total ternak yang dipotong selama tahun 2014, pemotongan ternak sapi mencapai 237.677 ekor atau 81,46 persen dari seluruh ternak besar dan kecil yang dipotong. Dengan rincian, sapi jantan sebanyak 198.932 ekor (83,70 persen) dan sapi betina sebanyak 38.745 ekor (16,30 persen)(tabel 3). Dibandingkan tahun sebelumnya, pemotongan ternak sapi berkurang sebesar 168.206 ekor atau menurun sebesar 41,44 persen dari 405.883 ekor di tahun sebelumnya.

Sebagian besar ternak sapi yang dipotong adalah sapi jantan. Selama periode 2014 setiap triwulan sapi jantan lebih banyak dipotong dari pada sapi betina. Pemotongan ternak sapi betina sebagian besar dikarenakan sapi sudah tidak produktif seperti majir, terkena penyakit positif *brucellosis* dan karena sebab lain seperti sudah tua. Untuk pemotongan ternak sapi betina dengan alasan majir selama 2014 sejumlah 33.209 ekor atau sebesar 85,71 persen, untuk alasan terkena penyakit *brucellosis* sejumlah 284 ekor atau sebesar 0,73 persen, dan 5.252 ekor atau 13,56 persen dengan alasan lainnya (tabel 23).

Periode pemotongan ternak sapi terbanyak pada triwulan III sebesar 63.477 ekor atau 26,71 persen dari seluruh ternak sapi yang dipotong. Selanjutnya triwulan II sebanyak 61.488 ekor atau 25,70 persen, triwulan I sebesar 56.989 ekor atau 23,98 persen dan triwulan IV sebesar 56.123 ekor atau 23,61 persen.

Gambar 2. Jumlah Ternak Sapi yang Dipotong per Triwulanan Tahun 2014 (ekor)



2.1.b. Pemotongan Ternak Kerbau

Pemotongan ternak kerbau sebanyak 4 ekor selama tahun 2014 yang dilaporkan di RPH. Ternak kerbau yang dipotong sebanyak 4 ekor tersebut hanya kerbau betina saja dan tidak ada ternak kerbau jantan yang dipotong. Periode pemotongan ternak kerbau hanya terjadi pada triwulan I saja. Dibandingkan tahun sebelumnya pemotongan ternak kerbau mengalami peningkatan sebesar 33,33 persen, dari 3 ekor ditahun 2013.


2.1.c. Pemotongan Ternak Kuda

Tahun 2014 tidak ada yang melaporkan pemotongan ternak di RPH maupun diluar RPH yang dilaporkan Keurmater. Hal ini menunjukkan tidak ada perbedaan antara tahun 2013 dan 2014 bahwa tidak ada yang melaporkan pemotongan ternak di RPH maupun diluar RPH yang dilaporkan Keurmater.

2.1.d. Pemotongan Ternak Kambing

Dari pemotongan seluruh ternak selama tahun 2014, ternak kambing ada pada urutan yang ke-2 (dua) yaitu sebesar 34.830 ekor atau 11,94 persen dari seluruh ternak besar dan kecil yang dipotong. Dibandingkan tahun tahun 2013, ternak kambing mengalami penurunan sebesar 31.933 ekor atau 47,83 persen (tabel 1). Menurut jenisnya terbanyak pemotongan ternak kambing adalah betina sebesar 19.839 ekor atau 56,96 persen, sisanya 14.991 ekor atau 43,04 persen jenis jantan (tabel 3).

Gambar 3. Jumlah Ternak Kambing yang Dipotong per Triwulanan Tahun 2014 (ekor)




Periode pemotongan ternak kambing yang terbanyak terjadi pada triwulan IV yaitu sebanyak 9.450 ekor atau 27,13 persen dari seluruh ternak kambing yang dipotong, dilanjutkan triwulan I sebesar 8.789 ekor atau 25,23 persen, triwulan III sebesar 8.465 ekor atau 24,31 persen dan terakhir triwulan II sebanyak 8.126 ekor atau 23,33 persen (tabel 2).

2.1.e. Pemotongan Ternak Domba

Untuk ternak domba, selama tahun 2014 terjadi pemotongan sebanyak 7.316 ekor atau 2,51 persen dari seluruh ternak besar dan kecil. Dibandingkan tahun 2013 dengan jumlah pemotongan sebanyak 19.970, ternak domba mengalami penurunan sebesar 12.654 ekor atau 63,37 persen (tabel 1). Menurut jenisnya (tabel 3) terbanyak pemotongan ternak domba adalah jantan sebesar 5.418 ekor atau 74,06 persen, sisanya 1.898 ekor atau 25,94 persen jenis betina.

Periode pemotongan ternak domba yang terbanyak pada triwulan IV yaitu sebanyak 2.098 ekor atau 28,68 persen dari seluruh ternak domba yang dipotong, selanjutnya triwulan III sebesar 1.815 ekor atau 24,81 persen, kemudian triwulan I sebesar 1.785 ekor atau 24,40 persen dan terakhir triwulan II sebanyak 1.618 ekor atau 22,12 persen (tabel 2).


Gambar 4. Jumlah Ternak Domba yang Dipotong per Triwulan Tahun 2014 (ekor)



2.1.f. Pemotongan Ternak Babi

Pemotongan ternak babi selama tahun 2014 menduduki urutan yang ke-3 (tiga) yaitu sebesar 11.961 ekor atau 4,10 persen dari seluruh ternak besar dan kecil yang dipotong. Dibandingkan tahun 2013 dengan jumlah pemotongan sebanyak 77.244, ternak babi mengalami penurunan sebesar 65.283 ekor atau 84,52 persen (tabel 1). Menurut jenisnya terbanyak pemotongan ternak babi adalah betina sebesar 9.823 ekor atau 82,13 persen, sisanya 2.138 ekor atau 17,87 persen jenis jantan (tabel 3).

Gambar 5. Jumlah Ternak Babi yang Dipotong Menurut Triwulanan Tahun 2014 (ekor)



Periode pemotongan ternak babi yang terbanyak pada triwulan III yaitu sebanyak 3.146 ekor atau 26,30 persen dari seluruh ternak babi yang dipotong, selanjutnya triwulan II sebesar 3.057 ekor atau 25,56 persen, triwulan I sebesar 2.890 ekor atau 24,16 persen dan triwulan IV sebanyak 2.868 ekor atau 23,98 persen (tabel 2).

2.2. Produksi

Produksi hasil pemotongan ternak di RPH terdiri dari bagian karkas, jeroan, kulit basah dan produksi lainnya. Pada tahun 2014, produksi karkas yang dihasilkan oleh RPH di Jawa Timur adalah 47.244,33 ton, sedangkan jeroan dan kulit basah masing-masing 13.193,57 ton dan 6.900,75 ton, sisanya sebanyak 6.224,28 ton berasal dari produk lainnya. Dibandingkan tahun 2013, produksi karkas menurun sebesar 37.676,17 ton (-44,37 persen) dari 84.920,5 ton di tahun 2013. Jeroan dan kulit basah masing-masing menurun sebesar 3.459,13 ton (-20,77 persen) dan 4.777,45 ton (-40,91 persen) dari 16.652,7 ton dan 11.678,2 ton. Sedangkan sisanya, sebanyak 14.475 ton berasal dari produk lainnya di tahun 2013 atau menurun 8.250,72 ton (-57,00 persen) (tabel 4).

Tabel 2.1. Persentase Produksi Menurut Jenis Ternak dan Jenis Organ Tubuh Ternak, Tahun 2014 (%)

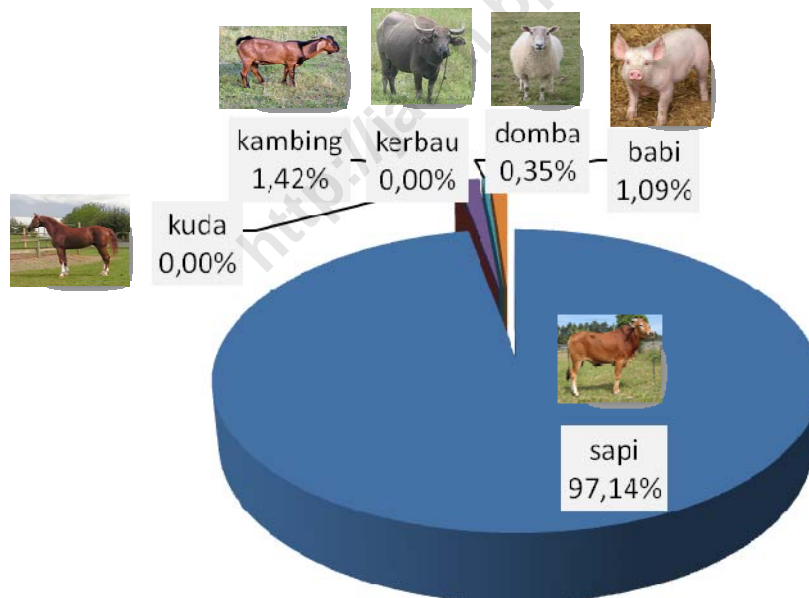
Ternak	Karkas	Jeroan	Kulit Basah	Lainnya	Total
(1)	(2)	(3)	(4)	(5)	(6)
SAPI	64,12	17,99	9,47	8,42	100,00
KERBAU	69,32	17,05	13,64	0,00	100,00
KUDA	0,00	0,00	0,00	0,00	0,00
KAMBING	58,40	18,23	11,73	11,64	100,00
DOMBA	56,69	19,34	13,77	10,21	100,00
BABI	78,33	14,08	0,00	7,59	100,00

Dilihat dari jenis ternaknya produksi karkas terbesar terdapat pada ternak babi sebesar 78,33 persen dan terkecil pada ternak domba sebesar 56,69 persen. Produksi jeroan terbesar pada ternak domba sebesar 19,34 persen dan terkecil sebesar 14,08 pada ternak babi. Untuk produksi kulit basah hanya ternak babi yang tidak mempunyai nilai ekonomisnya sehingga tidak ada produksinya. Untuk penghasil produksi kulit basah terbesar pada ternak domba diikuti oleh kerbau dan kambing. Produksi lainnya seperti tulang dan lain-lain dihasilkan oleh ternak kambing terbesar sebanyak 11,64 persen dan diikuti oleh ternak domba, sapi dan babi masing-masing sebesar 10,21 persen, 8,42 persen dan 7,59 persen.

2.3. Nilai Produksi

Nilai produksi ternak yang dipotong di RPH selama tahun 2014 di Jawa Timur mencapai 4.916.048,74 juta rupiah.

Gambar 6. Persentase Nilai Produksi Ternak Menurut Jenis Ternak (%)



Kontribusi nilai produksi terbesar adalah dari ternak sapi sebesar 4.775.227,37 juta rupiah atau 97,14 persen, diikuti oleh nilai produksi ternak kambing dan ternak babi masing-masing kontribusinya sebesar 1,42 persen dan 1,09 persen. Sedangkan yang memberikan kontribusi paling rendah dari total nilai produksi adalah ternak kuda dan kerbau.

Jika diamati berdasarkan jenis produksinya, nilai produksi karkas memberikan kontribusi terbesar yakni sebesar 4.019.670,63 juta rupiah (81,77 persen). Untuk jeroan nilai produksinya sebesar 579.273,76 juta rupiah (11,78 persen). Sedangkan kulit basah dan hasil produksi lainnya masing-masing memberikan kontribusi sebesar 144.836,20 juta rupiah (2,95 persen) dan 172.268,15 juta rupiah (3,50 persen) (tabel 4).

<http://jatim.bps.go.id>

Lampiran

<http://jatim.bps.go.id>

**TABEL 1. PEMOTONGAN TERNAK MENURUT JENIS TERNAK DAN TRIWULAN,
TAHUN 2013-2014 (Ekor)**

Jenis Ternak	Triwulan				Jumlah
	I	II	III	IV	
(1)	(2)	(3)	(4)	(5)	(6)
2014					
Sapi	56.989	61.088	63.477	56.123	237.677
Kerbau	4	0	0	0	4
Kuda	0	0	0	0	0
Kambing	8.789	8.126	8.465	9.450	34.830
Domba	1.785	1.618	1.815	2.098	7.316
Babi	2.890	3.057	3.146	2.868	11.961
JUMLAH	70.457	73.889	76.903	70.539	291.788
2013					
Sapi	101.300	107.922	104.594	92.067	405.883
Kerbau	3	0	0	0	3
Kuda	0	0	0	0	0
Kambing	17.617	15.970	16.248	16.928	66.763
Domba	5.276	4.175	5.428	5.091	19.970
Babi	21.312	12.314	21.649	21.969	77.244
JUMLAH	145.508	140.381	147.919	136.055	569.863
Perkembangan 2013-2014 (%)					
Sapi	-43,74	-43,40	-39,31	-39,04	-41,44
Kerbau	33,33	0,00	0,00	0,00	33,33
Kuda	0,00	0,00	0,00	0,00	0,00
Kambing	-50,11	-49,12	-47,90	-44,18	-47,83
Domba	-66,17	-61,25	-66,56	-58,79	-63,37
Babi	-86,44	-75,17	-85,47	-86,95	-84,52
JUMLAH	-51,58	-47,37	-48,01	-48,15	-48,80

TABEL 2. PERSENTASE PEMOTONGAN TERNAK MENURUT JENIS TERNAK DAN TRIWULAN, TAHUN 2014

Jenis Ternak	Triwulan				Jumlah	Persentase (%)
	I	II	III	IV		
(1)	(2)	(3)	(4)	(5)	(6)	(7)
Sapi	56.989	61.088	63.477	56.123	237.677	81,46
Kerbau	4	0	0	0	4	0,00
Kuda	0	0	0	0	0	0,00
Kambing	8.789	8.126	8.465	9.450	34.830	11,94
Domba	1.785	1.618	1.815	2.098	7.316	2,51
Babi	2.890	3.057	3.146	2.868	11.961	4,10
JUMLAH	70.457	73.889	76.903	70.539	291.788	100,00
Persentase (%)						
Sapi	23,98	25,70	26,71	23,61		100,00
Kerbau	100,00	0,00	0,00	0,00		100,00
Kuda	0,00	0,00	0,00	0,00		0,00
Kambing	25,23	23,33	24,30	27,13		100,00
Domba	24,40	22,12	24,81	28,68		100,00
Babi	24,16	25,56	26,30	23,98		100,00
JUMLAH	24,15	25,32	26,36	24,17		100,00

TABEL 3. PEMOTONGAN TERNAK MENURUT JENIS KELAMIN TAHUN 2014

Jenis Ternak	Jumlah (Ekor)			Persentase (%)		
	L	P	P+L	L	P	P+L
(1)	(2)	(3)	(4)	(5)	(6)	(7)
Sapi	198.932	38.745	237.677	83,70	16,30	100,00
Kerbau	0	4	4	0,00	100,00	100,00
Kuda	0	0	0	0,00	0,00	0,00
Kambing	14.991	19.839	34.830	43,04	56,96	100,00
Domba	5.418	1.898	7.316	74,06	25,94	100,00
Babi	2.138	9.823	11.961	17,87	82,13	100,00
JUMLAH	221.479	70.309	291.788	75,90	24,10	100,00

TABEL 4. PEMOTONGAN TERNAK MENURUT JENIS KELAMIN TAHUN 2014

Jenis Ternak	Produksi (ton)			Nilai (juta rp)
	2013	2014	%	2014
(1)	(2)	(3)	(4)	(5)
Karkas	84.920,50	47.244,33	-44,37	4.019.670,63
Jeroan	16.652,70	13.193,57	-20,77	579.273,76
Kulit Basah	11.678,20	6.900,75	-40,91	144.836,20
Lainnya	14.475,00	6.224,28	-57,00	172.268,15
JUMLAH	127.726,40	73.562,93	-42,41	4.916.048,74

**TABEL 5. PEMOTONGAN SAPI MENURUT KABUPATEN/KOTA DAN TRIWULAN,
TAHUN 2014 (Ekor)**

Kabupaten/Kota	Triwulan				Jumlah
	I	II	III	IV	
(1)	(2)	(3)	(4)	(5)	(6)
01 PACITAN	879	955	768	649	3.251
02 PONOROGO	960	1.146	1.159	1.127	4.392
04 TULUNGAGUNG	981	923	1.036	1.034	3.974
05 BLITAR	502	616	609	699	2.426
06 KEDIRI	1.092	1.140	1.180	1.108	4.520
07 MALANG	2.644	2.453	2.403	2.373	9.873
08 LUMAJANG	1.809	1.905	1.947	1.823	7.484
09 JEMBER	1.488	1.820	1.987	1.908	7.203
10 BANYUWANGI	1.455	1.558	1.798	1.530	6.341
11 BONDOWOSO	1.111	1.027	1.008	741	3.887
12 SITUBONDO	1.504	2.537	1.666	1.572	7.279
13 PROBOLINGGO	2.481	2.717	2.731	2.619	10.548
14 PASURUAN	2.456	2.461	2.492	2.529	9.938
15 SIDOARJO	9.744	10.535	12.440	9.274	41.993
16 MOJOKERTO	937	1.195	902	1.195	4.229
17 JOMBANG	2.088	2.050	1.986	2.023	8.147
18 NGANJUK	355	405	405	404	1.569
20 MAGETAN	316	277	260	350	1.203
21 NGAWI	446	436	588	263	1.733
22 BOJONEGORO	1.145	1.246	1.275	1.192	4.858
23 TUBAN	1.602	1.717	1.646	1.615	6.580
24 LAMONGAN	592	628	647	181	2.048
25 GRESIK	1.052	1.036	1.024	897	4.009
26 BANGKALAN	3.053	3.218	3.542	3.749	13.562
27 SAMPANG	1.064	965	1.067	964	4.060
28 PAMEKASAN	964	931	963	851	3.709
29 SUMENEP	1.256	1.168	1.164	1.119	4.707
71 KEDIRI	1.166	1.267	1.338	1.301	5.072
72 BLITAR	944	974	1.015	866	3.799
73 MALANG	3.515	3.717	4.244	3.438	14.914
74 PROBOLINGGO	714	560	477	457	2.208
75 PASURUAN	759	772	730	639	2.900
76 MOJOKERTO	1.308	1.342	1.390	1.183	5.223
77 MADIUN	62	83	76	135	356
78 SURABAYA	4.302	5.048	5.208	4.044	18.602
79 BATU	243	260	306	271	1.080
JUMLAH	56.989	61.088	63.477	56.123	237.677

TABEL 6. PEMOTONGAN KERBAU MENURUT KABUPATEN/KOTA DAN TRIWULAN, TAHUN 2014 (Ekor)

Kabupaten/Kota	Triwulan				Jumlah
	I	II	III	IV	
(1)	(2)	(3)	(4)	(5)	(6)
01 PACITAN	0	0	0	0	0
02 PONOROGO	0	0	0	0	0
04 TULUNGAGUNG	0	0	0	0	0
05 BLITAR	0	0	0	0	0
06 KEDIRI	0	0	0	0	0
07 MALANG	0	0	0	0	0
08 LUMAJANG	0	0	0	0	0
09 JEMBER	0	0	0	0	0
10 BANYUWANGI	4	0	0	0	4
11 BONDOWOSO	0	0	0	0	0
12 SITUBONDO	0	0	0	0	0
13 PROBOLINGGO	0	0	0	0	0
14 PASURUAN	0	0	0	0	0
15 SIDOARJO	0	0	0	0	0
16 MOJOKERTO	0	0	0	0	0
17 JOMBANG	0	0	0	0	0
18 NGANJUK	0	0	0	0	0
20 MAGETAN	0	0	0	0	0
21 NGAWI	0	0	0	0	0
22 BOJONEGORO	0	0	0	0	0
23 TUBAN	0	0	0	0	0
24 LAMONGAN	0	0	0	0	0
25 GRESIK	0	0	0	0	0
26 BANGKALAN	0	0	0	0	0
27 SAMPANG	0	0	0	0	0
28 PAMEKASAN	0	0	0	0	0
29 SUMENEP	0	0	0	0	0
71 KEDIRI	0	0	0	0	0
72 BLITAR	0	0	0	0	0
73 MALANG	0	0	0	0	0
74 PROBOLINGGO	0	0	0	0	0
75 PASURUAN	0	0	0	0	0
76 MOJOKERTO	0	0	0	0	0
77 MADIUN	0	0	0	0	0
78 SURABAYA	0	0	0	0	0
79 BATU	0	0	0	0	0
JUMLAH	4	0	0	0	4

TABEL 7. PEMOTONGAN KUDA MENURUT KABUPATEN/KOTA DAN TRIWULAN, TAHUN 2014 (Ekor)

Kabupaten/Kota	Triwulan				Jumlah
	I	II	III	IV	
(1)	(2)	(3)	(4)	(5)	(6)
01 PACITAN	0	0	0	0	0
02 PONOROGO	0	0	0	0	0
04 TULUNGAGUNG	0	0	0	0	0
05 BLITAR	0	0	0	0	0
06 KEDIRI	0	0	0	0	0
07 MALANG	0	0	0	0	0
08 LUMAJANG	0	0	0	0	0
09 JEMBER	0	0	0	0	0
10 BANYUWANGI	0	0	0	0	0
11 BONDOWOSO	0	0	0	0	0
12 SITUBONDO	0	0	0	0	0
13 PROBOLINGGO	0	0	0	0	0
14 PASURUAN	0	0	0	0	0
15 SIDOARJO	0	0	0	0	0
16 MOJOKERTO	0	0	0	0	0
17 JOMBANG	0	0	0	0	0
18 NGANJUK	0	0	0	0	0
20 MAGETAN	0	0	0	0	0
21 NGAWI	0	0	0	0	0
22 BOJONEGORO	0	0	0	0	0
23 TUBAN	0	0	0	0	0
24 LAMONGAN	0	0	0	0	0
25 GRESIK	0	0	0	0	0
26 BANGKALAN	0	0	0	0	0
27 SAMPANG	0	0	0	0	0
28 PAMEKASAN	0	0	0	0	0
29 SUMENEP	0	0	0	0	0
71 KEDIRI	0	0	0	0	0
72 BLITAR	0	0	0	0	0
73 MALANG	0	0	0	0	0
74 PROBOLINGGO	0	0	0	0	0
75 PASURUAN	0	0	0	0	0
76 MOJOKERTO	0	0	0	0	0
77 MADIUN	0	0	0	0	0
78 SURABAYA	0	0	0	0	0
79 BATU	0	0	0	0	0
JUMLAH	0	0	0	0	0

TABEL 8. PEMOTONGAN KAMBING MENURUT KABUPATEN/KOTA DAN TRIWULAN, TAHUN 2014 (Ekor)

Kabupaten/Kota	Triwulan				Jumlah
	I	II	III	IV	
(1)	(2)	(3)	(4)	(5)	(6)
01 PACITAN	0	0	0	0	0
02 PONOROGO	0	114	100	240	454
04 TULUNGAGUNG	0	0	0	0	0
05 BLITAR	58	199	365	586	1.208
06 KEDIRI	564	579	515	571	2.229
07 MALANG	482	342	352	452	1.628
08 LUMAJANG	25	0	0	0	25
09 JEMBER	323	307	550	639	1.819
10 BANYUWANGI	792	686	836	960	3.274
11 BONDOWOSO	0	0	0	0	0
12 SITUBONDO	0	0	0	0	0
13 PROBOLINGGO	0	0	0	0	0
14 PASURUAN	336	224	246	212	1.018
15 SIDOARJO	0	0	0	0	0
16 MOJOKERTO	236	251	188	254	929
17 JOMBANG	194	207	207	225	833
18 NGANJUK	96	94	90	89	369
20 MAGETAN	134	17	142	106	399
21 NGAWI	0	0	0	0	0
22 BOJONEGORO	254	282	210	182	928
23 TUBAN	531	189	449	408	1.577
24 LAMONGAN	0	0	0	0	0
25 GRESIK	118	99	89	79	385
26 BANGKALAN	548	55	60	55	718
27 SAMPANG	0	0	0	0	0
28 PAMEKASAN	0	0	0	0	0
29 SUMENEP	0	0	0	0	0
71 KEDIRI	0	0	0	0	0
72 BLITAR	0	0	0	0	0
73 MALANG	4.098	4.481	4.066	3.890	16.535
74 PROBOLINGGO	0	0	0	0	0
75 PASURUAN	0	0	0	0	0
76 MOJOKERTO	0	0	0	0	0
77 MADIUN	0	0	0	502	502
78 SURABAYA	0	0	0	0	0
79 BATU	0	0	0	0	0
JUMLAH	8.789	8.126	8.465	9.450	34.830

TABEL 9. PEMOTONGAN DOMBA MENURUT KABUPATEN/KOTA DAN TRIWULAN, TAHUN 2014 (Ekor)

Kabupaten/Kota	Triwulan				Jumlah
	I	II	III	IV	
(1)	(2)	(3)	(4)	(5)	(6)
01 PACITAN	0	0	0	0	0
02 PONOROGO	0	0	0	0	0
04 TULUNGAGUNG	0	0	0	0	0
05 BLITAR	0	100	0	100	200
06 KEDIRI	114	99	136	133	482
07 MALANG	0	0	0	0	0
08 LUMAJANG	0	0	0	0	0
09 JEMBER	65	82	78	104	329
10 BANYUWANGI	326	193	262	411	1.192
11 BONDOWOSO	0	0	0	0	0
12 SITUBONDO	129	306	329	321	1.085
13 PROBOLINGGO	220	234	178	208	840
14 PASURUAN	246	240	243	237	966
15 SIDOARJO	0	0	0	0	0
16 MOJOKERTO	83	102	70	120	375
17 JOMBANG	0	0	0	0	0
18 NGANJUK	0	0	0	0	0
20 MAGETAN	0	0	0	0	0
21 NGAWI	0	0	0	0	0
22 BOJONEGORO	0	0	0	0	0
23 TUBAN	546	195	434	400	1.575
24 LAMONGAN	0	0	0	0	0
25 GRESIK	56	67	85	64	272
26 BANGKALAN	0	0	0	0	0
27 SAMPANG	0	0	0	0	0
28 PAMEKASAN	0	0	0	0	0
29 SUMENEP	0	0	0	0	0
71 KEDIRI	0	0	0	0	0
72 BLITAR	0	0	0	0	0
73 MALANG	0	0	0	0	0
74 PROBOLINGGO	0	0	0	0	0
75 PASURUAN	0	0	0	0	0
76 MOJOKERTO	0	0	0	0	0
77 MADIUN	0	0	0	0	0
78 SURABAYA	0	0	0	0	0
79 BATU	0	0	0	0	0
JUMLAH	1.785	1.618	1.815	2.098	7.316

TABEL 10. PEMOTONGAN BABI MENURUT KABUPATEN/KOTA DAN TRIWULAN, TAHUN 2014 (Ekor)

Kabupaten/Kota	Triwulan				Jumlah
	I	II	III	IV	
(1)	(2)	(3)	(4)	(5)	(6)
01 PACITAN	0	0	0	0	0
02 PONOROGO	0	0	0	0	0
04 TULUNGAGUNG	92	88	92	97	369
05 BLITAR	0	0	0	0	0
06 KEDIRI	85	81	80	94	340
07 MALANG	0	0	0	0	0
08 LUMAJANG	0	0	0	0	0
09 JEMBER	0	0	0	0	0
10 BANYUWANGI	21	16	19	18	74
11 BONDOWOSO	0	0	0	0	0
12 SITUBONDO	0	0	0	0	0
13 PROBOLINGGO	0	0	0	0	0
14 PASURUAN	0	0	0	0	0
15 SIDOARJO	0	0	0	0	0
16 MOJOKERTO	0	0	0	0	0
17 JOMBANG	11	0	12	20	43
18 NGANJUK	0	0	0	0	0
20 MAGETAN	0	0	0	0	0
21 NGAWI	0	0	0	0	0
22 BOJONEGORO	0	0	0	0	0
23 TUBAN	0	0	0	0	0
24 LAMONGAN	0	0	0	0	0
25 GRESIK	0	0	0	0	0
26 BANGKALAN	0	0	0	0	0
27 SAMPANG	0	0	0	0	0
28 PAMEKASAN	0	0	0	0	0
29 SUMENEP	0	0	0	0	0
71 KEDIRI	271	271	275	278	1.095
72 BLITAR	96	98	88	85	367
73 MALANG	2.264	2.289	2.363	2.091	9.007
74 PROBOLINGGO	50	49	51	53	203
75 PASURUAN	0	0	0	0	0
76 MOJOKERTO	0	0	0	0	0
77 MADIUN	0	165	166	132	463
78 SURABAYA	0	0	0	0	0
79 BATU	0	0	0	0	0
JUMLAH	2.890	3.057	3.146	2.868	11.961

**TABEL 11. PEMOTONGAN SAPI MENURUT KABUPATEN/KOTA DAN TRIWULAN, DAN
JENIS TERNAK, TAHUN 2014 (Ekor)**

Kabupaten/Kota	Triwulan I		Triwulan II		Triwulan III		Triwulan IV		Jumlah	
	Jantan	Betina	Jantan	Betina	Jantan	Betina	Jantan	Betina	Jantan	Betina
(1)	(2)	(3)	(4)	(5)	(6)	(7)	(8)	(9)	(10)	(11)
01 PACITAN	779	100	856	99	698	70	618	31	2.951	300
02 PONOROGO	758	202	801	345	795	364	785	342	3.139	1.253
04 TULUNGAGUNG	816	165	723	200	790	246	743	291	3.072	902
05 BLITAR	415	87	483	133	492	117	593	106	1.983	443
06 KEDIRI	825	267	846	294	897	283	864	244	3.432	1.088
07 MALANG	2.332	312	2.162	291	1.682	721	2.051	322	8.227	1.646
08 LUMAJANG	1.422	387	1.494	411	1.540	407	1.460	363	5.916	1.568
09 JEMBER	1.395	93	1.512	308	1.709	278	1.785	123	6.401	802
10 BANYUWANGI	1.198	257	1.298	260	1.554	244	1.263	267	5.313	1.028
11 BONDOWOSO	816	295	769	258	729	279	449	292	2.763	1.124
12 SITUBONDO	1.326	178	2.243	294	1.472	194	1.399	173	6.440	839
13 PROBOLINGGO	2.065	416	2.289	428	2.257	474	2.180	439	8.791	1.757
14 PASURUAN	2.275	181	2.299	162	2.281	211	2.347	182	9.202	736
15 SIDOARJO	6.393	3.351	7.003	3.532	8.661	3.779	5.957	3.317	28.014	13.979
16 MOJOKERTO	730	207	717	478	540	362	846	349	2.833	1.396
17 JOMBANG	1.898	190	1.811	239	1.843	143	1.917	106	7.469	678
18 NGANJUK	270	85	326	79	352	53	356	48	1.304	265
20 MAGETAN	316	0	277	0	260	0	350	0	1.203	0
21 NGAWI	356	90	345	91	533	55	228	35	1.462	271
22 BOJONEGORO	1.118	27	1.227	19	1.243	32	1.166	26	4.754	104
23 TUBAN	1.556	46	1.616	101	1.564	82	1.551	64	6.287	293
24 LAMONGAN	570	22	608	20	633	14	181	0	1.992	56
25 GRESIK	1.030	22	1.028	8	1.009	15	889	8	3.956	53
26 BANGKALAN	2.882	171	3.072	146	3.300	242	3.471	278	12.725	837
27 SAMPANG	997	67	916	49	1.020	47	931	33	3.864	196
28 PAMEKASAN	443	521	385	546	462	501	514	337	1.804	1.905
29 SUMENEP	1.151	105	940	228	980	184	958	161	4.029	678
71 KEDIRI	843	323	908	359	954	384	936	365	3.641	1.431
72 BLITAR	728	216	808	166	852	163	633	233	3.021	778
73 MALANG	3.515	0	3.717	0	4.244	0	3.438	0	14.914	0
74 PROBOLINGGO	681	33	527	33	438	39	414	43	2.060	148
75 PASURUAN	408	351	594	178	596	134	547	92	2.145	755
76 MOJOKERTO	1.219	89	1.244	98	1.271	119	1.116	67	4.850	373
77 MADIUN	40	22	62	21	55	21	105	30	262	94
78 SURABAYA	4.038	264	4.766	282	4.979	229	3.910	134	17.693	909
79 BATU	215	28	247	13	296	10	262	9	1.020	60
JUMLAH	47.819	9.170	50.919	10.169	52.981	10.496	47.213	8.910	198.932	38.745

TABEL 12. PEMOTONGAN KERBAU MENURUT KABUPATEN/KOTA DAN TRIWULAN, DAN JENIS TERNAK, TAHUN 2014 (Ekor)

Kabupaten/Kota	Triwulan I		Triwulan II		Triwulan III		Triwulan IV		Jumlah	
	Jantan	Betina	Jantan	Betina	Jantan	Betina	Jantan	Betina	Jantan	Betina
(1)	(2)	(3)	(4)	(5)	(6)	(7)	(8)	(9)	(10)	(11)
01 PACITAN	0	0	0	0	0	0	0	0	0	0
02 PONOROGO	0	0	0	0	0	0	0	0	0	0
04 TULUNGAGUNG	0	0	0	0	0	0	0	0	0	0
05 BLITAR	0	0	0	0	0	0	0	0	0	0
06 KEDIRI	0	0	0	0	0	0	0	0	0	0
07 MALANG	0	0	0	0	0	0	0	0	0	0
08 LUMAJANG	0	0	0	0	0	0	0	0	0	0
09 JEMBER	0	0	0	0	0	0	0	0	0	0
10 BANYUWANGI	0	4	0	0	0	0	0	0	0	4
11 BONDOWOSO	0	0	0	0	0	0	0	0	0	0
12 SITUBONDO	0	0	0	0	0	0	0	0	0	0
13 PROBOLINGGO	0	0	0	0	0	0	0	0	0	0
14 PASURUAN	0	0	0	0	0	0	0	0	0	0
15 SIDOARJO	0	0	0	0	0	0	0	0	0	0
16 MOJOKERTO	0	0	0	0	0	0	0	0	0	0
17 JOMBANG	0	0	0	0	0	0	0	0	0	0
18 NGANJUK	0	0	0	0	0	0	0	0	0	0
20 MAGETAN	0	0	0	0	0	0	0	0	0	0
21 NGAWI	0	0	0	0	0	0	0	0	0	0
22 BOJONEGORO	0	0	0	0	0	0	0	0	0	0
23 TUBAN	0	0	0	0	0	0	0	0	0	0
24 LAMONGAN	0	0	0	0	0	0	0	0	0	0
25 GRESIK	0	0	0	0	0	0	0	0	0	0
26 BANGKALAN	0	0	0	0	0	0	0	0	0	0
27 SAMPANG	0	0	0	0	0	0	0	0	0	0
28 PAMEKASAN	0	0	0	0	0	0	0	0	0	0
29 SUMENEP	0	0	0	0	0	0	0	0	0	0
71 KEDIRI	0	0	0	0	0	0	0	0	0	0
72 BLITAR	0	0	0	0	0	0	0	0	0	0
73 MALANG	0	0	0	0	0	0	0	0	0	0
74 PROBOLINGGO	0	0	0	0	0	0	0	0	0	0
75 PASURUAN	0	0	0	0	0	0	0	0	0	0
76 MOJOKERTO	0	0	0	0	0	0	0	0	0	0
77 MADIUN	0	0	0	0	0	0	0	0	0	0
78 SURABAYA	0	0	0	0	0	0	0	0	0	0
79 BATU	0	0	0	0	0	0	0	0	0	0
JUMLAH	0	4	0	0	0	0	0	0	0	4

TABEL 13. PEMOTONGAN KUDA MENURUT KABUPATEN/KOTA DAN TRIWULAN, DAN JENIS TERNAK, TAHUN 2014 (Ekor)

Kabupaten/Kota	Triwulan I		Triwulan II		Triwulan III		Triwulan IV		Jumlah	
	Jantan	Betina	Jantan	Betina	Jantan	Betina	Jantan	Betina	Jantan	Betina
(1)	(2)	(3)	(4)	(5)	(6)	(7)	(8)	(9)	(10)	(11)
01 PACITAN	0	0	0	0	0	0	0	0	0	0
02 PONOROGO	0	0	0	0	0	0	0	0	0	0
04 TULUNGAGUNG	0	0	0	0	0	0	0	0	0	0
05 BLITAR	0	0	0	0	0	0	0	0	0	0
06 KEDIRI	0	0	0	0	0	0	0	0	0	0
07 MALANG	0	0	0	0	0	0	0	0	0	0
08 LUMAJANG	0	0	0	0	0	0	0	0	0	0
09 JEMBER	0	0	0	0	0	0	0	0	0	0
10 BANYUWANGI	0	0	0	0	0	0	0	0	0	4
11 BONDOWOSO	0	0	0	0	0	0	0	0	0	0
12 SITUBONDO	0	0	0	0	0	0	0	0	0	0
13 PROBOLINGGO	0	0	0	0	0	0	0	0	0	0
14 PASURUAN	0	0	0	0	0	0	0	0	0	0
15 SIDOARJO	0	0	0	0	0	0	0	0	0	0
16 MOJOKERTO	0	0	0	0	0	0	0	0	0	0
17 JOMBANG	0	0	0	0	0	0	0	0	0	0
18 NGANJUK	0	0	0	0	0	0	0	0	0	0
20 MAGETAN	0	0	0	0	0	0	0	0	0	0
21 NGAWI	0	0	0	0	0	0	0	0	0	0
22 BOJONEGORO	0	0	0	0	0	0	0	0	0	0
23 TUBAN	0	0	0	0	0	0	0	0	0	0
24 LAMONGAN	0	0	0	0	0	0	0	0	0	0
25 GRESIK	0	0	0	0	0	0	0	0	0	0
26 BANGKALAN	0	0	0	0	0	0	0	0	0	0
27 SAMPANG	0	0	0	0	0	0	0	0	0	0
28 PAMEKASAN	0	0	0	0	0	0	0	0	0	0
29 SUMENEP	0	0	0	0	0	0	0	0	0	0
71 KEDIRI	0	0	0	0	0	0	0	0	0	0
72 BLITAR	0	0	0	0	0	0	0	0	0	0
73 MALANG	0	0	0	0	0	0	0	0	0	0
74 PROBOLINGGO	0	0	0	0	0	0	0	0	0	0
75 PASURUAN	0	0	0	0	0	0	0	0	0	0
76 MOJOKERTO	0	0	0	0	0	0	0	0	0	0
77 MADIUN	0	0	0	0	0	0	0	0	0	0
78 SURABAYA	0	0	0	0	0	0	0	0	0	0
79 BATU	0	0	0	0	0	0	0	0	0	0
JUMLAH	0	0	0	0	0	0	0	0	0	0

TABEL 14. PEMOTONGAN KAMBING MENURUT KABUPATEN/KOTA DAN TRIWULAN, DAN JENIS TERNAK, TAHUN 2014 (Ekor)

Kabupaten/Kota	Triwulan I		Triwulan II		Triwulan III		Triwulan IV		Jumlah	
	Jantan	Betina	Jantan	Betina	Jantan	Betina	Jantan	Betina	Jantan	Betina
(1)	(2)	(3)	(4)	(5)	(6)	(7)	(8)	(9)	(10)	(11)
01 PACITAN	0	0	0	0	0	0	0	0	0	0
02 PONOROGO	0	0	26	88	29	71	69	171	124	330
04 TULUNGAGUNG	0	0	0	0	0	0	0	0	0	0
05 BLITAR	58	0	199	0	345	20	559	27	1.161	47
06 KEDIRI	431	133	445	134	389	126	434	137	1.699	530
07 MALANG	343	139	216	126	232	120	317	135	1.108	520
08 LUMAJANG	22	3	0	0	0	0	0	0	22	3
09 JEMBER	306	17	295	12	518	32	618	21	1.737	82
10 BANYUWANGI	589	203	491	195	647	189	778	182	2.505	769
11 BONDOWOSO	0	0	0	0	0	0	0	0	0	0
12 SITUBONDO	0	0	0	0	0	0	0	0	0	0
13 PROBOLINGGO	0	0	0	0	0	0	0	0	0	0
14 PASURUAN	293	43	185	39	202	44	181	31	861	157
15 SIDOARJO	0	0	0	0	0	0	0	0	0	0
16 MOJOKERTO	174	62	182	69	136	52	179	75	671	258
17 JOMBANG	194	0	200	7	207	0	225	0	826	7
18 NGANJUK	0	96	0	94	0	90	0	89	0	369
20 MAGETAN	134	0	7	10	142	0	106	0	389	10
21 NGAWI	0	0	0	0	0	0	0	0	0	0
22 BOJONEGORO	153	101	172	110	144	66	98	84	567	361
23 TUBAN	267	264	134	55	184	265	260	148	845	732
24 LAMONGAN	0	0	0	0	0	0	0	0	0	0
25 GRESIK	76	42	55	44	50	39	44	35	225	160
26 BANGKALAN	440	108	36	19	43	17	36	19	555	163
27 SAMPANG	0	0	0	0	0	0	0	0	0	0
28 PAMEKASAN	0	0	0	0	0	0	0	0	0	0
29 SUMENEP	0	0	0	0	0	0	0	0	0	0
71 KEDIRI	0	0	0	0	0	0	0	0	0	0
72 BLITAR	0	0	0	0	0	0	0	0	0	0
73 MALANG	451	3.647	341	4.140	426	3.640	435	3.455	1.653	14.882
74 PROBOLINGGO	0	0	0	0	0	0	0	0	0	0
75 PASURUAN	0	0	0	0	0	0	0	0	0	0
76 MOJOKERTO	0	0	0	0	0	0	0	0	0	0
77 MADIUN	0	0	0	0	0	0	43	459	43	459
78 SURABAYA	0	0	0	0	0	0	0	0	0	0
79 BATU	0	0	0	0	0	0	0	0	0	0
JUMLAH	3.931	4.858	2.984	5.142	3.694	4.771	4.382	5.068	14.991	19.839

TABEL 15. PEMOTONGAN DOMBA MENURUT KABUPATEN/KOTA DAN TRIWULAN, DAN JENIS TERNAK, TAHUN 2014 (Ekor)

Kabupaten/Kota	Triwulan I		Triwulan II		Triwulan III		Triwulan IV		Jumlah	
	Jantan	Betina	Jantan	Betina	Jantan	Betina	Jantan	Betina	Jantan	Betina
(1)	(2)	(3)	(4)	(5)	(6)	(7)	(8)	(9)	(10)	(11)
01 PACITAN	0	0	0	0	0	0	0	0	0	0
02 PONOROGO	0	0	0	0	0	0	0	0	0	0
04 TULUNGAGUNG	0	0	0	0	0	0	0	0	0	0
05 BLITAR	0	0	100	0	0	0	100	0	200	0
06 KEDIRI	78	36	50	49	44	92	43	90	215	267
07 MALANG	0	0	0	0	0	0	0	0	0	0
08 LUMAJANG	0	0	0	0	0	0	0	0	0	0
09 JEMBER	56	9	60	22	52	26	81	23	249	80
10 BANYUWANGI	275	51	130	63	212	50	349	62	966	226
11 BONDOWOSO	0	0	0	0	0	0	0	0	0	0
12 SITUBONDO	113	16	291	15	306	23	301	20	1.011	74
13 PROBOLINGGO	186	34	196	38	157	21	174	34	713	127
14 PASURUAN	210	36	206	34	210	33	204	33	830	136
15 SIDOARJO	0	0	0	0	0	0	0	0	0	0
16 MOJOKERTO	58	25	62	40	42	28	66	54	228	147
17 JOMBANG	0	0	0	0	0	0	0	0	0	0
18 NGANJUK	0	0	0	0	0	0	0	0	0	0
20 MAGETAN	0	0	0	0	0	0	0	0	0	0
21 NGAWI	0	0	0	0	0	0	0	0	0	0
22 BOJONEGORO	0	0	0	0	0	0	0	0	0	0
23 TUBAN	260	286	137	58	190	244	245	155	832	743
24 LAMONGAN	0	0	0	0	0	0	0	0	0	0
25 GRESIK	35	21	40	27	53	32	46	18	174	98
26 BANGKALAN	0	0	0	0	0	0	0	0	0	0
27 SAMPANG	0	0	0	0	0	0	0	0	0	0
28 PAMEKASAN	0	0	0	0	0	0	0	0	0	0
29 SUMENEP	0	0	0	0	0	0	0	0	0	0
71 KEDIRI	0	0	0	0	0	0	0	0	0	0
72 BLITAR	0	0	0	0	0	0	0	0	0	0
73 MALANG	0	0	0	0	0	0	0	0	0	0
74 PROBOLINGGO	0	0	0	0	0	0	0	0	0	0
75 PASURUAN	0	0	0	0	0	0	0	0	0	0
76 MOJOKERTO	0	0	0	0	0	0	0	0	0	0
77 MADIUN	0	0	0	0	0	0	0	0	0	0
78 SURABAYA	0	0	0	0	0	0	0	0	0	0
79 BATU	0	0	0	0	0	0	0	0	0	0
JUMLAH	1.271	514	1.272	346	1.266	549	1.609	489	5.418	1.898

TABEL 16. PEMOTONGAN DOMBA MENURUT KABUPATEN/KOTA DAN TRIWULAN, DAN JENIS TERNAK, TAHUN 2014 (Ekor)

Kabupaten/Kota	Triwulan I		Triwulan II		Triwulan III		Triwulan IV		Jumlah	
	Jantan	Betina	Jantan	Betina	Jantan	Betina	Jantan	Betina	Jantan	Betina
(1)	(2)	(3)	(4)	(5)	(6)	(7)	(8)	(9)	(10)	(11)
01 PACITAN	0	0	0	0	0	0	0	0	0	0
02 PONOROGO	0	0	0	0	0	0	0	0	0	0
04 TULUNGAGUNG	53	39	65	23	65	27	64	33	247	122
05 BLITAR	0	0	0	0	0	0	0	0	0	0
06 KEDIRI	62	23	65	16	66	14	83	11	276	64
07 MALANG	0	0	0	0	0	0	0	0	0	0
08 LUMAJANG	0	0	0	0	0	0	0	0	0	0
09 JEMBER	0	0	0	0	0	0	0	0	0	0
10 BANYUWANGI	21	0	16	0	19	0	18	0	74	0
11 BONDOWOSO	0	0	0	0	0	0	0	0	0	0
12 SITUBONDO	0	0	0	0	0	0	0	0	0	0
13 PROBOLINGGO	0	0	0	0	0	0	0	0	0	0
14 PASURUAN	0	0	0	0	0	0	0	0	0	0
15 SIDOARJO	0	0	0	0	0	0	0	0	0	0
16 MOJOKERTO	0	0	0	0	0	0	0	0	0	0
17 JOMBANG	11	0	0	0	12	0	20	0	43	0
18 NGANJUK	0	0	0	0	0	0	0	0	0	0
20 MAGETAN	0	0	0	0	0	0	0	0	0	0
21 NGAWI	0	0	0	0	0	0	0	0	0	0
22 BOJONEGORO	0	0	0	0	0	0	0	0	0	0
23 TUBAN	0	0	0	0	0	0	0	0	0	0
24 LAMONGAN	0	0	0	0	0	0	0	0	0	0
25 GRESIK	0	0	0	0	0	0	0	0	0	0
26 BANGKALAN	0	0	0	0	0	0	0	0	0	0
27 SAMPANG	0	0	0	0	0	0	0	0	0	0
28 PAMEKASAN	0	0	0	0	0	0	0	0	0	0
29 SUMENEP	0	0	0	0	0	0	0	0	0	0
71 KEDIRI	148	123	146	125	148	127	149	129	591	504
72 BLITAR	31	65	32	66	28	60	28	57	119	248
73 MALANG	176	2.088	118	2.171	136	2.227	156	1.935	586	8421
74 PROBOLINGGO	21	29	33	16	31	20	35	18	120	83
75 PASURUAN	0	0	0	0	0	0	0	0	0	0
76 MOJOKERTO	0	0	0	0	0	0	0	0	0	0
77 MADIUN	0	0	38	127	25	141	19	113	82	381
78 SURABAYA	0	0	0	0	0	0	0	0	0	0
79 BATU	0	0	0	0	0	0	0	0	0	0
JUMLAH	523	2.367	513	2.544	530	2.616	572	2.296	2138	9823

**TABEL 17. PRODUKSI DARI PEMOTONGAN SAPI MENURUT KABUPATEN/KOTA
TAHUN 2014**

KABUPATEN/KOTA	Produksi (Ton)				Nilai Total (Juta Rp)
	Karkas	Jeroan	Kulit Basah	Lainnya	
(1)	(2)	(3)	(4)	(5)	(6)
01 PACITAN	977	221	102,73	137,01	112.115,99
02 PONOROGO	820	232	122,77	140,91	79.531,04
04 TULUNGAGUNG	1.154	350	132,00	66,88	107.056,85
05 BLITAR	529	160	67,76	58,06	58.892,22
06 KEDIRI	809	217	133,30	161,00	86.545,02
07 MALANG	2.229	738	292,37	376,38	234.318,13
08 LUMAJANG	1.822	483	233,01	301,01	204.310,88
09 JEMBER	1.155	338	180,95	170,52	122.687,08
10 BANYUWANGI	1.054	390	198,81	149,49	117.652,40
11 BONDOWOSO	1.017	257	110,09	135,22	95.602,75
12 SITUBONDO	1.009	329	171,84	123,39	99.905,12
13 PROBOLINGGO	1.764	523	299,86	171,29	191.934,84
14 PASURUAN	2.032	700	397,07	258,78	213.786,15
15 SIDOARJO	7.679	1.657	815,44	959,30	748.298,18
16 MOJOKERTO	643	199	104,44	111,55	69.853,78
17 JOMBANG	1.953	585	392,36	324,53	218.069,77
18 NGANJUK	328	97	47,01	48,34	25.350,88
20 MAGETAN	301	82	30,22	60,15	48.186,00
21 NGAWI	351	74	41,18	55,65	35.951,58
22 BOJONEGORO	1.221	294	191,18	46,84	124.588,91
23 TUBAN	1.338	396	192,58	271,06	149.774,72
24 LAMONGAN	365	106	51,11	65,96	41.567,32
25 GRESIK	1.102	361	192,43	200,45	115.560,48
26 BANGKALAN	2.143	592	296,52	275,41	260.059,83
27 SAMPANG	670	186	98,98	111,77	71.912,33
28 PAMEKASAN	397	110	58,26	57,43	43.872,97
29 SUMENEP	498	196	95,09	109,74	73.196,65
71 KEDIRI	790	199	91,30	78,72	70.512,67
72 BLITAR	635	198	107,48	86,06	67.027,34
73 MALANG	3.387	1.016	682,03	192,24	362.868,39
74 PROBOLINGGO	379	92	45,04	58,82	27.156,36
75 PASURUAN	554	177	63,17	31,39	50.201,16
76 MOJOKERTO	1.036	319	123,97	50,48	107.960,79
77 MADIUN	101	22	11,40	17,91	8.715,34
78 SURABAYA	3.072	814	514,98	488,55	308.653,17
79 BATU	201	56	35,95	21,05	21.550,23
JUMLAH	45.512	12.766	6.724,71	5.973,37	4.775.227,37

**TABEL 18. PRODUKSI DARI PEMOTONGAN KERBAU MENURUT
KABUPATEN/KOTA TAHUN 2014**

KABUPATEN/KOTA	Produksi (Ton)				Nilai Total (Juta Rp)
	Karkas	Jeroan	Kulit Basah	Lainnya	
(1)	(2)	(3)	(4)	(5)	(6)
01 PACITAN	0,00	0,00	0,00	0,00	0,00
02 PONOROGO	0,00	0,00	0,00	0,00	0,00
04 TULUNGAGUNG	0,00	0,00	0,00	0,00	0,00
05 BLITAR	0,00	0,00	0,00	0,00	0,00
06 KEDIRI	0,00	0,00	0,00	0,00	0,00
07 MALANG	0,00	0,00	0,00	0,00	0,00
08 LUMAJANG	0,00	0,00	0,00	0,00	0,00
09 JEMBER	0,00	0,00	0,00	0,00	0,00
10 BANYUWANGI	0,61	0,15	0,12	0,00	72,40
11 BONDOWOSO	0,00	0,00	0,00	0,00	0,00
12 SITUBONDO	0,00	0,00	0,00	0,00	0,00
13 PROBOLINGGO	0,00	0,00	0,00	0,00	0,00
14 PASURUAN	0,00	0,00	0,00	0,00	0,00
15 SIDOARJO	0,00	0,00	0,00	0,00	0,00
16 MOJOKERTO	0,00	0,00	0,00	0,00	0,00
17 JOMBANG	0,00	0,00	0,00	0,00	0,00
18 NGANJUK	0,00	0,00	0,00	0,00	0,00
20 MAGETAN	0,00	0,00	0,00	0,00	0,00
21 NGAWI	0,00	0,00	0,00	0,00	0,00
22 BOJONEGORO	0,00	0,00	0,00	0,00	0,00
23 TUBAN	0,00	0,00	0,00	0,00	0,00
24 LAMONGAN	0,00	0,00	0,00	0,00	0,00
25 GRESIK	0,00	0,00	0,00	0,00	0,00
26 BANGKALAN	0,00	0,00	0,00	0,00	0,00
27 SAMPANG	0,00	0,00	0,00	0,00	0,00
28 PAMEKASAN	0,00	0,00	0,00	0,00	0,00
29 SUMENEP	0,00	0,00	0,00	0,00	0,00
71 KEDIRI	0,00	0,00	0,00	0,00	0,00
72 BLITAR	0,00	0,00	0,00	0,00	0,00
73 MALANG	0,00	0,00	0,00	0,00	0,00
74 PROBOLINGGO	0,00	0,00	0,00	0,00	0,00
75 PASURUAN	0,00	0,00	0,00	0,00	0,00
76 MOJOKERTO	0,00	0,00	0,00	0,00	0,00
77 MADIUN	0,00	0,00	0,00	0,00	0,00
78 SURABAYA	0,00	0,00	0,00	0,00	0,00
79 BATU	0,00	0,00	0,00	0,00	0,00
JUMLAH	0,61	0,15	0,12	0,00	72,40

**TABEL 19. PRODUKSI DARI PEMOTONGAN KUDA MENURUT KABUPATEN/KOTA
TAHUN 2014**

KABUPATEN/KOTA	Produksi (Ton)				Nilai Total (Juta Rp)
	Karkas	Jeroan	Kulit Basah	Lainnya	
(1)	(2)	(3)	(4)	(5)	(6)
01 PACITAN	0,00	0,00	0,00	0,00	0,00
02 PONOROGO	0,00	0,00	0,00	0,00	0,00
04 TULUNGAGUNG	0,00	0,00	0,00	0,00	0,00
05 BLITAR	0,00	0,00	0,00	0,00	0,00
06 KEDIRI	0,00	0,00	0,00	0,00	0,00
07 MALANG	0,00	0,00	0,00	0,00	0,00
08 LUMAJANG	0,00	0,00	0,00	0,00	0,00
09 JEMBER	0,00	0,00	0,00	0,00	0,00
10 BANYUWANGI	0,00	0,00	0,00	0,00	0,00
11 BONDOWOSO	0,00	0,00	0,00	0,00	0,00
12 SITUBONDO	0,00	0,00	0,00	0,00	0,00
13 PROBOLINGGO	0,00	0,00	0,00	0,00	0,00
14 PASURUAN	0,00	0,00	0,00	0,00	0,00
15 SIDOARJO	0,00	0,00	0,00	0,00	0,00
16 MOJOKERTO	0,00	0,00	0,00	0,00	0,00
17 JOMBANG	0,00	0,00	0,00	0,00	0,00
18 NGANJUK	0,00	0,00	0,00	0,00	0,00
20 MAGETAN	0,00	0,00	0,00	0,00	0,00
21 NGAWI	0,00	0,00	0,00	0,00	0,00
22 BOJONEGORO	0,00	0,00	0,00	0,00	0,00
23 TUBAN	0,00	0,00	0,00	0,00	0,00
24 LAMONGAN	0,00	0,00	0,00	0,00	0,00
25 GRESIK	0,00	0,00	0,00	0,00	0,00
26 BANGKALAN	0,00	0,00	0,00	0,00	0,00
27 SAMPANG	0,00	0,00	0,00	0,00	0,00
28 PAMEKASAN	0,00	0,00	0,00	0,00	0,00
29 SUMENEP	0,00	0,00	0,00	0,00	0,00
71 KEDIRI	0,00	0,00	0,00	0,00	0,00
72 BLITAR	0,00	0,00	0,00	0,00	0,00
73 MALANG	0,00	0,00	0,00	0,00	0,00
74 PROBOLINGGO	0,00	0,00	0,00	0,00	0,00
75 PASURUAN	0,00	0,00	0,00	0,00	0,00
76 MOJOKERTO	0,00	0,00	0,00	0,00	0,00
77 MADIUN	0,00	0,00	0,00	0,00	0,00
78 SURABAYA	0,00	0,00	0,00	0,00	0,00
79 BATU	0,00	0,00	0,00	0,00	0,00
JUMLAH	0,00	0,00	0,00	0,00	0,00

**TABEL 20. PRODUKSI DARI PEMOTONGAN KAMBING MENURUT
KABUPATEN/KOTA TAHUN 2014**

KABUPATEN/KOTA	Produksi (Ton)				Nilai Total (Juta Rp)
	Karkas	Jeroan	Kulit Basah	Lainnya	
(1)	(2)	(3)	(4)	(5)	(6)
01 PACITAN	0	0	0,00	0,00	0,00
02 PONOROGO	6	2	0,91	1,26	507,84
04 TULUNGAGUNG	0	0	0,00	0,00	0,00
05 BLITAR	26	10	6,04	7,41	2.445,80
06 KEDIRI	52	16	11,73	7,79	4.938,81
07 MALANG	29	12	3,49	8,55	3.317,05
08 LUMAJANG	2	0	0,15	0,20	205,40
09 JEMBER	30	11	8,78	6,93	3.241,98
10 BANYUWANGI	95	28	18,81	14,58	8.936,21
11 BONDOWOSO	0	0	0,00	0,00	0,00
12 SITUBONDO	0	0	0,00	0,00	0,00
13 PROBOLINGGO	0	0	0,00	0,00	0,00
14 PASURUAN	28	8	11,62	3,54	3.103,80
15 SIDOARJO	0	0	0,00	0,00	0,00
16 MOJOKERTO	18	7	4,93	4,27	1.791,32
17 JOMBANG	15	4	3,28	2,44	1.558,29
18 NGANJUK	6	2	1,01	0,92	559,00
20 MAGETAN	8	2	1,20	1,60	943,98
21 NGAWI	0	0	0,00	0,00	0,00
22 BOJONEGORO	19	7	3,35	1,76	1.901,96
23 TUBAN	30	9	4,84	5,04	3.243,25
24 LAMONGAN	0	0	0,00	0,00	0,00
25 GRESIK	6	2	1,54	1,16	572,29
26 BANGKALAN	14	4	2,84	1,98	1.291,56
27 SAMPANG	0	0	0,00	0,00	0,00
28 PAMEKASAN	0	0	0,00	0,00	0,00
29 SUMENEP	0	0	0,00	0,00	0,00
71 KEDIRI	0	0	0,00	0,00	0,00
72 BLITAR	0	0	0,00	0,00	0,00
73 MALANG	281	83	49,60	66,14	29.935,27
74 PROBOLINGGO	0	0	0,00	0,00	0,00
75 PASURUAN	0	0	0,00	0,00	0,00
76 MOJOKERTO	0	0	0,00	0,00	0,00
77 MADIUN	15	4	2,51	0,00	1.383,01
78 SURABAYA	0	0	0,00	0,00	0,00
79 BATU	0	0	0,00	0,00	0,00
JUMLAH	680	212	136,63	135,56	69.876,83

**TABEL 21. PRODUKSI DARI PEMOTONGAN DOMBA MENURUT
KABUPATEN/KOTA TAHUN 2014**

KABUPATEN/KOTA	Produksi (Ton)				Nilai Total (Juta Rp)
	Karkas	Jeroan	Kulit Basah	Lainnya	
(1)	(2)	(3)	(4)	(5)	(6)
01 PACITAN	0	0	0,00	0,00	0,00
02 PONOROGO	0	0	0,00	0,00	0,00
04 TULUNGAGUNG	0	0	0,00	0,00	0,00
05 BLITAR	4	1	1,00	0,90	365,90
06 KEDIRI	7	3	1,95	1,80	859,58
07 MALANG	0	0	0,00	0,00	0,00
08 LUMAJANG	0	0	0,00	0,00	0,00
09 JEMBER	8	3	2,00	1,34	986,98
10 BANYUWANGI	30	9	5,49	4,50	3.087,87
11 BONDOWOSO	0	0	0,00	0,00	0,00
12 SITUBONDO	16	6	2,83	2,67	1.557,09
13 PROBOLINGGO	29	11	7,74	5,26	3.226,58
14 PASURUAN	28	9	10,12	5,30	2.964,49
15 SIDOARJO	0	0	0,00	0,00	0,00
16 MOJOKERTO	7	3	1,71	1,70	644,88
17 JOMBANG	0	0	0,00	0,00	0,00
18 NGANJUK	0	0	0,00	0,00	0,00
20 MAGETAN	0	0	0,00	0,00	0,00
21 NGAWI	0	0	0,00	0,00	0,00
22 BOJONEGORO	0	0	0,00	0,00	0,00
23 TUBAN	28	9	5,36	4,87	2.981,40
24 LAMONGAN	0	0	0,00	0,00	0,00
25 GRESIK	4	2	1,09	0,82	380,08
26 BANGKALAN	0	0	0,00	0,00	0,00
27 SAMPANG	0	0	0,00	0,00	0,00
28 PAMEKASAN	0	0	0,00	0,00	0,00
29 SUMENEP	0	0	0,00	0,00	0,00
71 KEDIRI	0	0	0,00	0,00	0,00
72 BLITAR	0	0	0,00	0,00	0,00
73 MALANG	0	0	0,00	0,00	0,00
74 PROBOLINGGO	0	0	0,00	0,00	0,00
75 PASURUAN	0	0	0,00	0,00	0,00
76 MOJOKERTO	0	0	0,00	0,00	0,00
77 MADIUN	0	0	0,00	0,00	0,00
78 SURABAYA	0	0	0,00	0,00	0,00
79 BATU	0	0	0,00	0,00	0,00
JUMLAH	162	55	39,29	29,14	17.054,87

**TABEL 22. PRODUKSI DARI PEMOTONGAN BABI MENURUT
KABUPATEN/KOTA TAHUN 2014**

KABUPATEN/KOTA	Produksi (Ton)				Nilai Total (Juta Rp)
	Karkas	Jeroan	Kulit Basah	Lainnya	
(1)	(2)	(3)	(4)	(5)	(6)
01 PACITAN	0	0	0,00	0,00	0,00
02 PONOROGO	0	0	0,00	0,00	0,00
04 TULUNGAGUNG	23	3	0,00	0,28	1.461,58
05 BLITAR	0	0	0,00	0,00	0,00
06 KEDIRI	16	3	0,00	3,76	1.342,21
07 MALANG	0	0	0,00	0,00	0,00
08 LUMAJANG	0	0	0,00	0,00	0,00
09 JEMBER	0	0	0,00	0,00	0,00
10 BANYUWANGI	5	1	0,00	0,28	175,31
11 BONDOWOSO	0	0	0,00	0,00	0,00
12 SITUBONDO	0	0	0,00	0,00	0,00
13 PROBOLINGGO	0	0	0,00	0,00	0,00
14 PASURUAN	0	0	0,00	0,00	0,00
15 SIDOARJO	0	0	0,00	0,00	0,00
16 MOJOKERTO	0	0	0,00	0,00	0,00
17 JOMBANG	3	1	0,00	0,38	258,39
18 NGANJUK	0	0	0,00	0,00	0,00
20 MAGETAN	0	0	0,00	0,00	0,00
21 NGAWI	0	0	0,00	0,00	0,00
22 BOJONEGORO	0	0	0,00	0,00	0,00
23 TUBAN	0	0	0,00	0,00	0,00
24 LAMONGAN	0	0	0,00	0,00	0,00
25 GRESIK	0	0	0,00	0,00	0,00
26 BANGKALAN	0	0	0,00	0,00	0,00
27 SAMPANG	0	0	0,00	0,00	0,00
28 PAMEKASAN	0	0	0,00	0,00	0,00
29 SUMENEP	0	0	0,00	0,00	0,00
71 KEDIRI	69	17	0,00	10,95	4.783,22
72 BLITAR	23	4	0,00	1,94	1.477,02
73 MALANG	721	122	0,00	63,05	42.025,20
74 PROBOLINGGO	8	2	0,00	1,28	362,99
75 PASURUAN	0	0	0,00	0,00	0,00
76 MOJOKERTO	0	0	0,00	0,00	0,00
77 MADIUN	23	6	0,00	4,30	1.931,35
78 SURABAYA	0	0	0,00	0,00	0,00
79 BATU	0	0	0,00	0,00	0,00
JUMLAH	889	160	0,00	86,21	53.817,27

TABEL 23. PEMOTONGAN SAPI MENURUT KABUPATEN/KOTA DAN ALASAN PEMOTONGAN, TAHUN 2014 (Ekor)

KABUPATEN/KOTA	Tidak Produktif	Positif Brucellosis	Lainnya	Jumlah
(1)	(2)	(3)	(4)	(5)
01 PACITAN	289	0	11	300
02 PONOROGO	1.197	0	56	1.253
04 TULUNGAGUNG	902	0	0	902
05 BLITAR	443	0	0	443
06 KEDIRI	648	0	440	1.088
07 MALANG	1.622	3	21	1.646
08 LUMAJANG	1.492	0	76	1.568
09 JEMBER	267	17	518	802
10 BANYUWANGI	977	0	51	1.028
11 BONDOWOSO	888	2	234	1.124
12 SITUBONDO	821	0	18	839
13 PROBOLINGGO	1.519	19	219	1.757
14 PASURUAN	658	0	78	736
15 SIDOARJO	13.979	0	0	13.979
16 MOJOKERTO	850	97	449	1.396
17 JOMBANG	613	0	65	678
18 NGANJUK	235	19	11	265
20 MAGETAN	0	0	0	0
21 NGAWI	271	0	0	271
22 BOJONEGORO	95	0	9	104
23 TUBAN	274	0	19	293
24 LAMONGAN	41	15	0	56
25 GRESIK	53	0	0	53
26 BANGKALAN	705	40	92	837
27 SAMPANG	179	0	17	196
28 PAMEKASAN	1.495	72	338	1.905
29 SUMENEP	678	0	0	678
71 KEDIRI	0	0	1.431	1.431
72 BLITAR	614	0	164	778
73 MALANG	0	0	0	0
74 PROBOLINGGO	140	0	8	148
75 PASURUAN	755	0	0	755
76 MOJOKERTO	355	0	18	373
77 MADIUN	94	0	0	94
78 SURABAYA	0	0	909	909
79 BATU	60	0	0	60
JUMLAH	33.209	284	5.252	38.745

TABEL 24. PEMOTONGAN SAPI MENURUT KABUPATEN/KOTA DAN ALASAN PEMOTONGAN, TAHUN 2014 (Ekor)

KABUPATEN/KOTA	Tidak Produktif	Positif Brucellosis	Lainnya	Jumlah
(1)	(2)	(3)	(4)	(5)
01 PACITAN	0	0	0	0
02 PONOROGO	0	0	0	0
04 TULUNGAGUNG	0	0	0	0
05 BLITAR	0	0	0	0
06 KEDIRI	0	0	0	0
07 MALANG	0	0	0	0
08 LUMAJANG	0	0	0	0
09 JEMBER	0	0	0	0
10 BANYUWANGI	4	0	0	4
11 BONDOWOSO	0	0	0	0
12 SITUBONDO	0	0	0	0
13 PROBOLINGGO	0	0	0	0
14 PASURUAN	0	0	0	0
15 SIDOARJO	0	0	0	0
16 MOJOKERTO	0	0	0	0
17 JOMBANG	0	0	0	0
18 NGANJUK	0	0	0	0
20 MAGETAN	0	0	0	0
21 NGAWI	0	0	0	0
22 BOJONEGORO	0	0	0	0
23 TUBAN	0	0	0	0
24 LAMONGAN	0	0	0	0
25 GRESIK	0	0	0	0
26 BANGKALAN	0	0	0	0
27 SAMPANG	0	0	0	0
28 PAMEKASAN	0	0	0	0
29 SUMENEP	0	0	0	0
71 KEDIRI	0	0	0	0
72 BLITAR	0	0	0	0
73 MALANG	0	0	0	0
74 PROBOLINGGO	0	0	0	0
75 PASURUAN	0	0	0	0
76 MOJOKERTO	0	0	0	0
77 MADIUN	0	0	0	0
78 SURABAYA	0	0	0	0
79 BATU	0	0	0	0
JUMLAH	4	0	0	4

DATA

MENCERDASKAN BANGSA



**BADAN PUSAT STATISTIK
PROVINSI JAWA TIMUR**

Jl. Raya Kendangsari Industri No. 43 - 44, Surabaya - 60292

Telp. 031 - 8439343 Fax. 031 - 8494007

Homepage: <http://www.jatim.bps.go.id> E-mail: bps3500@bps.go.id