

# STATISTIK JASA AKOMODASI PROVINSI KALIMANTAN TENGAH

STATISTICS OF ACCOMMODATION SERVICES  
OF KALIMANTAN TENGAH PROVINCE



**BADAN PUSAT STATISTIK  
PROVINSI KALIMANTAN TENGAH**  
*BPS-Statistics of Kalimantan Tengah Province*

# STATISTIK JASA AKOMODASI PROVINSI KALIMANTAN TENGAH

STATISTICS OF ACCOMMODATION SERVICES  
OF KALIMANTAN TENGAH PROVINCE



**STATISTIK JASA AKOMODASI PROVINSI KALIMANTAN TENGAH 2021**  
*Statistics of Accommodation Services of Kalimantan Tengah Province*  
**2021**

**ISSN** : 2745-3618  
**No. Publikasi/Publication Number** : 62000.2240  
**Katalog/Catalog** : 8403004.62  
**Ukuran Buku/Book Size** : 17,5 cm x 25 cm  
**Jumlah Halaman/Number of Pages** : xii + 45

**Naskah/Manuscript:**

BPS Provinsi Kalimantan Tengah  
*BPS-Statistics of Kalimantan Tengah Province*

**Penyunting/Editor:**

BPS Provinsi Kalimantan Tengah  
*BPS-Statistics of Kalimantan Tengah Province*

**Gambar Kover/Cover Design:**

BPS Provinsi Kalimantan Tengah  
*BPS-Statistics of Kalimantan Tengah Province*

**Diterbitkan oleh/Published by:**

© BPS Provinsi Kalimantan Tengah/*BPS-Statistics of Kalimantan Tengah Province*

**Dicetak oleh/Printed by:**

CV APP Digital Printing

Dilarang mengumumkan, mendistribusikan, mengomunikasikan, dan/atau menggandakan sebagian atau seluruh buku ini untuk tujuan komersil tanpa izin tertulis dari Badan Pusat Statistik.

*Prohibited to announce, distribute, communicate, and/or copy part or all of this book for commercial purposes without permission from BPS-Statistics Indonesia.*

**TIM PENYUSUN**  
**COMPILING TEAM**

Penanggung Jawab Umum/*General Responsible* : Eko Marsoro

Koordinator Teknis/*Technical Coordinator* : Akhmad Tantowi  
Penyusun Naskah/*Author* : Syifasari Diennabila  
Penyunting Naskah/*Editor* : Akhmad Tantowi  
Sielvia Sari

**Tata Letak/*Layout***

Koordinator/*Coordinator* : Muhammad Said  
Tata Letak/*Layout* : Syifasari Diennabila  
Gambar Kulit/*Cover Design* : Syifasari Diennabila  
Infografis/*Infographics* : Syifasari Diennabila  
Penyunting/*Editor* : Putri Ageng P



## KATA PENGANTAR

**Statistik Jasa Akomodasi Provinsi Kalimantan Tengah 2021** merupakan publikasi tahunan yang diterbitkan oleh Badan Pusat Statistik (BPS) Provinsi Kalimantan Tengah. Secara garis besar, publikasi ini bersumber dari hasil kegiatan pendataan hotel di Provinsi Kalimantan Tengah yang dilaksanakan setiap bulan dari Januari sampai Desember 2021.

Sumber data diperoleh dari laporan manajemen hotel baik bintang maupun non bintang. Untuk merepresentasikan jasa akomodasi, publikasi ini memuat beberapa indikator statistik jasa akomodasi seperti tingkat penghunian kamar hotel (TPK), jumlah tamu yang menginap, dan rata-rata lama tamu menginap (RLTM).

Kritik dan saran yang konstruktif sangat kami harapkan guna penyempurnaan publikasi di masa mendatang. Ucapan terima kasih dan apresiasi yang tinggi disampaikan kepada semua pihak yang telah berkontribusi, sehingga publikasi ini dapat terbit tepat waktu.

Palangka Raya, Juli 2022

BPS Provinsi Kalimantan Tengah

Kepala,



Eko Marsoro

## **PREFACE**

**Statistics of Accommodation Services of Kalimantan Tengah Province 2021** is an annual publication published by BPS-Statistics of Kalimantan Tengah Province. Generally, this publication was based on the survey of hotels in Kalimantan Tengah Province which held every month from January to December 2021.

The data was obtained from the hotel management reports of starred and non-Star Hotels. To represent the accommodation services, this publication contains some of accommodation services statistics such as the occupancy rate of hotel rooms, the number of guests staying, and the average length of staying guests (ALS).

Constructive criticisms and suggestions are expected to improve the future publication. We express our gratitude and high appreciation to all who has contibuted, so that this publication can be published on time.

Palangka Raya, July 2022  
Chief Statistician of  
Kalimantan Tengah Province,



**Eko Marsoro**

## DAFTAR ISI / CONTENTS

	Halaman <i>Page</i>
KATA PENGANTAR.....	v
DAFTAR ISI / CONTENTS.....	vii
DAFTAR GAMBAR/ <i>LIST OF FIGURES</i> .....	ix
DAFTAR LAMPIRAN/ <i>LIST OF APPENDICES</i> .....	xi
BAB 1.....	1
1.1 Latar Belakang.....	3
1.2 Kegunaan.....	4
1.3 Pengumpulan Data.....	4
1.4 Konsep dan Definisi.....	5
BAB 2.....	9
2.1. Gambaran Umum.....	11
2.2. Jumlah Tamu Menginap.....	12
2.3. Tingkat Penghunian Kamar (TPK).....	14
2.4. Tingkat Pemakaian Tempat Tidur (TPTT).....	18
2.5. Rata-rata Lama Tamu Menginap (RLTM).....	21
LAMPIRAN.....	25







## DAFTAR GAMBAR/LIST OF FIGURES

Gambar Figure	Halaman Page
1. Jumlah Kamar dan Tempat Tidur Tersedia berdasarkan Klasifikasi Hotel, 2021..... <i>Number of Available Rooms and Beds by Hotel Classification, 2021 .....</i>	11 11
2. Jumlah Tamu Menginap Hotel Bintang di Kalimantan Tengah, 2020-2021 (Orang) ..... <i>Number of Staying Guests of Star Hotels in Kalimantan Tengah, 2020-2021 (People).....</i>	12 12
3. Jumlah Tamu Menginap pada Akomodasi Lainnya di Kalimantan Tengah, 2020-2021 (Orang)..... <i>Number of Staying Guests of Other Accommodations in Kalimantan Tengah, 2020-2021 (People).....</i>	13 13
4. Tingkat Penghunian Kamar (TPK) Hotel Bintang dan Akomodasi Lainnya di Kalimantan Tengah, 2020-2021 (Persen) ..... <i>Occupancy Rate of Hotel Room of Star Hotels and Other Accommodations in Kalimantan Tengah, 2021 (Percent) .....</i>	14 14
5. Tingkat Penghunian Kamar (TPK) Per Bulan Hotel Bintang di Kalimantan Tengah, 2021 (Persen) ..... <i>Monthly Occupancy Rate of Hotel Room of Star Hotels in Kalimantan Tengah, 2021 (Percent).....</i>	15 15
6. Tingkat Penghunian Kamar (TPK) Hotel Bintang menurut Klasifikasi Hotel di Kalimantan Tengah, 2020-2021 (Persen) ..... <i>Occupancy Rate of Hotel Room (TPK) of Star Hotels by Hotel Classification in Kalimantan Tengah, 2020-2021 (Percent).....</i>	16 16
7. Tingkat Penghunian Kamar (TPK) Per Bulan Akomodasi Lainnya di Kalimantan Tengah, 2021 (Persen) ..... <i>Monthly Occupancy Rate of Hotel Room (TPK) of Other Accommodations in Kalimantan Tengah, 2021 (Percent) .....</i>	17 17
8. Tingkat Penghunian Kamar (TPK) Akomodasi Lainnya menurut Kelompok Kamar di Kalimantan Tengah, 2020-2021 (Persen) ..... <i>Occupancy Rate of Hotel Room (TPK) of Other Accommodations by Room Group in Kalimantan Tengah, 2020-2021 (Percent).....</i>	17 17
9. Tingkat Pemakaian Tempat Tidur (TPTT) Hotel Bintang dan Akomodasi Lainnya di Kalimantan Tengah, 2020-2021 (Persen) ..... <i>Bed Occupancy Rate (TPTT) of Star Hotels and Other Accommodations in Kalimantan Tengah, 2020-2021 (Percent).....</i>	19 19
10. Tingkat Pemakaian Tempat Tidur (TPTT) Per Bulan Hotel Bintang dan Akomodasi Lainnya di Kalimantan Tengah, 2021 (Persen)..... <i>Monthly Bed Occupancy Rate (TPTT) of Star Hotels and Other Accommodations in Kalimantan Tengah, 2021 (Percent).....</i>	20 20
11. Rata-rata Lama Tamu Menginap (RLTM) Hotel Bintang dan Akomodasi Lainnya di Kalimantan Tengah, 2020 (Hari)..... <i>Average Length of Staying Guest (ALS) of Star Hotels and Other Accommodations in Kalimantan Tengah, 2021 (Nights).....</i>	21 21



Gambar Figure	Halaman Page
12. Rata-rata Lama Tamu Menginap (RLTM) Hotel Bintang dan Akomodasi Lainnya di Kalimantan Tengah, 2020 (Hari) .....	22
<i>Average Length of Staying Guest (ALS) of Star Hotels and Other Accommodations in Kalimantan Tengah, 2020 (Nights) .....</i>	<i>22</i>
13. Rata-rata Lama Tamu Menginap (RLTM) Tamu Asing dan Domestik di Kalimantan Tengah, 2020 (Persen) .....	23
<i>Average Length of Staying Guest (ALS) of Foreign and Domestic Guests in Kalimantan Tengah, 2020 (Percent) .....</i>	<i>23</i>

https://kalteng.bps.go.id

## DAFTAR LAMPIRAN/LIST OF APPENDICES

Lampiran Appendix	Halaman Page
1. Jumlah Akomodasi, Kamar dan Tempat Tidur yang Tersedia menurut Kabupaten/Kota di Kalimantan Tengah, 2020-2021.....	27
<i>Number of Accommodations, Available Rooms and Beds by Regency/Municipality in Kalimantan Tengah, 2020-2021 .....</i>	<i>27</i>
2. Jumlah Akomodasi, Kamar dan Tempat Tidur yang Tersedia pada Hotel Bintang menurut Kabupaten/Kota di Kalimantan Tengah, 2020-2021 .....	28
<i>Number of Accommodations, Available Rooms and Beds of Star Hotels by Regency/Municipality in Kalimantan Tengah, 2020-2021 .....</i>	<i>28</i>
3. Jumlah Akomodasi, Kamar dan Tempat Tidur yang Tersedia pada Akomodasi Lainnya menurut Kabupaten/Kota di Kalimantan Tengah, 2020-2021 .....	29
<i>Number of Accommodations, Available Rooms and Beds of Other Accommodations by Regency/Municipality in Kalimantan Tengah, 2020-2021 .....</i>	<i>29</i>
4. Indikator Jasa Akomodasi Kalimantan Tengah, 2021 .....	30
<i>Accommodation Services Indicators of Kalimantan Tengah, 2021 .....</i>	<i>30</i>
5. Tingkat Penghunian Kamar (TPK) Hotel Bintang menurut Klasifikasi Hotel, 2020-2021 (Persen) .....	31
<i>Occupancy Rate of Hotel Room (TPK) of Star Hotels by Hotel Classification, 2020-2021 (Percent) .....</i>	<i>31</i>
6. Tingkat Penghunian Kamar (TPK) Akomodasi Lainnya menurut Kelompok Kamar, 2020-2021 (Persen) .....	32
<i>Occupancy Rate of Hotel Room (TPK) of Other Accommodations by Room Group, 2020-2021 (Percent) .....</i>	<i>32</i>
7. Tingkat Penghunian Kamar (TPK) Hotel Bintang menurut Kabupaten/Kota dan Klasifikasi Hotel, 2021 (Persen).....	33
<i>Occupancy Rate of Hotel Room (TPK) of Star Hotels by Regency/Municipality and Hotel Classification, 2021 (Percent) .....</i>	<i>33</i>
8. Tingkat Penghunian Kamar (TPK) Akomodasi Lainnya menurut Kabupaten/Kota dan Kelompok Kamar, 2021 (Persen).....	34
<i>Occupancy Rate of Hotel Room (TPK) of Other Accommodations by Regency/Municipality and Room Group, 2021 (Percent) .....</i>	<i>34</i>
9. Tingkat Pemakaian Tempat Tidur (TPTT) Hotel Bintang menurut Klasifikasi Hotel, 2020-2021 (Persen) .....	35
<i>Bed Occupancy Rate (TPTT) of Star Hotels by Hotel Classification, 2020-2021 (Percent) ..</i>	<i>35</i>
10. Tingkat Pemakaian Tempat Tidur (TPTT) Akomodasi Lainnya menurut Kelompok Kamar, 2020-2021 (Persen) .....	36
<i>Bed Occupancy Rate (TPTT) of Other Accommodations by Room Group, 2020-2021 (Percent) .....</i>	<i>36</i>



Lampiran	Halaman
<i>Appendix</i>	<i>Page</i>
11. Tingkat Pemakaian Tempat Tidur (TPTT) Hotel Bintang menurut Kabupaten/Kota dan Klasifikasi Hotel, 2021 (Persen).....	37
<i>Bed Occupancy Rate (TPTT) of Star Hotels by Regency/Municipality and Hotel Classification, 2021 (Percent).....</i>	<i>37</i>
12. Tingkat Pemakaian Tempat Tidur (TPTT) Akomodasi Lainnya menurut Kabupaten/Kota dan Kelompok Kamar, 2020 (Persen).....	38
<i>Bed Occupancy Rate (TPTT) of Other Accommodations by Regency/Municipality and Room Group, 2021 (Percent).....</i>	<i>38</i>
13. Rata-rata Lama Tamu Menginap (RLTM) Hotel Bintang menurut Klasifikasi Hotel, 2020-2021 (Hari) .....	39
<i>Average Length of Stay (ALS) of Star Hotels by Hotel Classification, 2020-2021 (Nights) .</i>	<i>39</i>
14. Rata-rata Lama Tamu Menginap (RLTM) Akomodasi Lainnya menurut Kelompok Kamar, 2020-2021 (Hari) .....	41
<i>Average Length of Stay (ALS) of Other Accommodations by Room Group, 2020-2021 (Nights).....</i>	<i>41</i>
15. Rata-rata Lama Tamu Menginap (RLTM) Hotel Bintang menurut Kabupaten/Kota dan Klasifikasi Hotel, 2021 (Hari) .....	43
<i>Average Length of Stay (ALS) of Star Hotel by Regency/Municipality and Hotel Classification, 2021 (Nights).....</i>	<i>43</i>
16. Rata-rata Lama Tamu Menginap (RLTM) Akomodasi Lainnya menurut Kabupaten/Kota dan Kelompok Kamar, 2021 (Hari) .....	44
<i>Average Length of Stay (ALS) of Other Accommodations by Regency/Municipality and Room Group, 2021 (Nights) .....</i>	<i>44</i>



# 1

## PENDAHULUAN Introduction



### Sebaran Hotel Bintang di Kalimantan Tengah, 2021

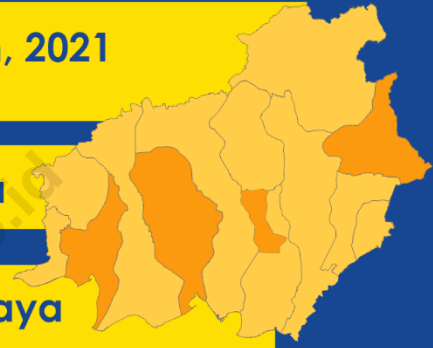
*Distribution of Starred Hotels in Kalimantan Tengah, 2021*

2 Kotawaringin Barat

1 Barito Utara

5 Kotawaringin Timur

12 Palangka Raya



### Jumlah Tamu Menginap di Hotel Bintang, 2021

*Number of Staying Guests in Star Hotels, 2021*



#### ASING

*Foreign*

# 138

(Orang)  
(People)

#### DOMESTIK

*Domestic*

# 34.088

(Orang)  
(People)

### Indikator Jasa Akomodasi Hotel Bintang di Kalimantan Tengah, 2021

*Starred Hotels Accommodation Services Indicators in Kalimantan Tengah, 2021*

Tingkat  
Penghunian  
Kamar

(Persen)  
(Percent)

Room  
Occupancy  
Rate

# 43,55

Rata-rata  
Lama Tamu  
Menginap

(Hari)  
(Nights)

Average  
Length of  
Stay

# 1,59

Tingkat  
Pemakaian  
Tempat Tidur

(Persen)  
(Percent)

Bed  
Occupancy  
Rates

# 50,24



## 1.1 Latar Belakang

Pariwisata telah menjadi salah satu sektor ekonomi yang perlu diperhatikan, tidak terkecuali di Kalimantan Tengah. Pemerintah Provinsi Kalimantan Tengah terus menggalakkan pengembangan industri pariwisata, khususnya jasa akomodasi. Meskipun potensi usaha akomodasi belum menjadi *core economy* dalam pembangunan perekonomian daerah, namun mampu menyerap tenaga kerja dan menjadi mesin penggerak sektor industri lainnya.

Meskipun kontribusi ekonominya masih relatif rendah, prospek usaha akomodasi sangat baik selama beberapa tahun terakhir. Hal ini ditunjukkan dengan besarnya kontribusi penyerapan tenaga kerja di Kalimantan Tengah. Berdasarkan hasil Sakernas Agustus 2021, sektor perdagangan, rumah makan dan jasa akomodasi merupakan sektor yang menyerap sebesar 21,52 persen (terbesar kedua di Kalimantan Tengah) dari total tenaga kerja.

Secara kuantitas, jumlah jasa akomodasi pada tahun 2021 mengalami penurunan akibat pandemi COVID-19. Pada tahun 2021, terjadi pengurangan jumlah usaha akomodasi sebesar 3,70 persen, dari 514 usaha (2020) menjadi 495 usaha (2021).

Peningkatan kapasitas industri perhotelan, baik dari sisi infrastruktur maupun pelayanan, menjadi pendukung bagi jasa akomodasi dalam meningkatkan

## 1.1 Background

*Tourism has become one of the economic sectors that need attention, Kalimantan Tengah is no exception. The government of Kalimantan Tengah Province keep promoting the development of the tourism industry, especially accommodation services. Although the potential of the accommodation establishments has not be core economy in regional economic development, it is able to absorb labor and become a driving force for other industrial sectors.*

*Although the economic contribution is still relatively low, the prospects for the accommodation establishment are very good for the last few years. This is indicated by the large contribution of labor absorption in Kalimantan Tengah. Based on Sakernas August 2021, the trade, restaurant and accommodation services sector has absorbed about 21.52 percent (second largest in Kalimantan Tengah) of the total labor.*

*Based on quantity, in 2021 the number of accommodation establishments decreased due to COVID-19 pandemic. In 2021, there was a decrease in the number of accommodation establishments by 8.44 percent from 514 establishments (2020) to 495 establishments (2021).*

*Capacity increasing of the hotel industry, both from infrastructure and services, is a main support for accommodation services in increasing of*





nilai tambah. Berbagai inovasi dilakukan untuk mendorong percepatan stimulus ekonomi dan daya tarik investasi. Beberapa indikator terkait perkembangan usaha akomodasi, dapat dilihat melalui jumlah tamu yang menginap, tingkat penghunian kamar hotel dan lama tamu menginap di suatu usaha akomodasi.

## **1.2 Kegunaan**

Kompilasi data statistik jasa akomodasi bertujuan untuk memberikan informasi mengenai perkembangan industri perhotelan selama periode waktu tertentu. Data statistik jasa akomodasi ini mencakup lebih dari 100 responden setiap bulan, yang berasal dari laporan manajemen industri perhotelan atau jasa akomodasi terpilih, yang berlokasi di wilayah Provinsi Kalimantan Tengah.

## **1.3 Pengumpulan Data**

Data statistik jasa akomodasi ini bersumber dari hasil kegiatan pendataan usaha hotel dan akomodasi lainnya oleh BPS Provinsi Kalimantan Tengah yang dilakukan di seluruh kabupaten/kota di Provinsi Kalimantan Tengah. Responden meliputi hotel berbintang dan jasa akomodasi lainnya. Data statistik yang dikumpulkan meliputi data tingkat hunian kamar hotel, banyaknya tamu yang datang dan menginap, serta rata-rata lama tamu menginap selama tahun 2021. Pencacahan hotel berbintang dilakukan secara lengkap (sensus) sedangkan akomodasi lainnya dicacah secara sampel.

*value added. Various innovations were carried out to encourage the acceleration of economic and investment attractiveness. Several indicators related to development of the accommodation establishments can be seen from the number of staying guests, the occupancy rate of hotel rooms and the length of staying guests.*

## **1.2 Expedience**

*Statistical data compilation of accommodation services aims to provide the information about the development of hotel industry for a specific time period. Statistical data of accommodation services includes more than 100 respondents every month, which comes from the management reports of the hotel industry or selected accommodation services, which are located in the Kalimantan Tengah Province.*

## **1.3 Data Collection**

*The data of accommodation services statistics was collected based on the survey of hotel and other accommodation which was carried out by BPS Kalimantan Tengah Province in all regencies/municipality in Kalimantan Tengah Province. Respondents include star hotels and other accommodation services. The statistical data collected covers the occupancy rate of hotel rooms, the number of guests coming and guests staying, and average length of stay guests in 2021. The enumeration of star hotels is complete enumeration (census) while other accommodations are enumerated by sample.*



## 1.4 Konsep dan Definisi

Beberapa istilah terkait konsep dan definisi operasional yang digunakan dalam melakukan kompilasi data statistik jasa akomodasi adalah sebagai berikut:

- **Usaha Hotel** adalah usaha penyediaan akomodasi berupa kamar-kamar di dalam suatu bangunan, yang dapat dilengkapi dengan jasa pelayanan makan dan minum, kegiatan hiburan atau fasilitas lainnya, yang secara harian dengan tujuan memperoleh keuntungan.
- **Hotel Bintang** adalah usaha penyediaan akomodasi jangka pendek yang memenuhi ketentuan sebagai hotel bintang dan ditetapkan oleh instansi khusus yang membinanya. Beberapa kriteria dalam menentukan klasifikasi hotel mencakup:
  - Persyaratan fisik meliputi kondisi bangunan dan perlengkapannya
  - Bentuk pelayanan yang diberikan
  - Kualifikasi tenaga kerja dari segi pendidikan dan tingkat kesejahteraan karyawan
  - Jumlah kamar yang tersedia
  - Ketersediaan fasilitas ruang pertemuan, olahraga dan hiburanUsaha hotel bintang mencakup: hotel bintang lima, hotel bintang empat, hotel bintang tiga, hotel bintang dua, dan hotel bintang satu
- **Akomodasi Lainnya** mencakup hotel melati, penginapan remaja, pondok wisata dan jasa akomodasi lainnya.
  - Hotel melati adalah usaha penyediaan jasa pelayanan penginapan bagi umum yang dikelola secara

## 1.4 Concepts and Definitions

Some concepts and operational definitions that used in compiling the statistical data of accommodation services are:

- **Hotel Establishment** is a accommodation establishments in the form of rooms in a building, which includes the food and drink services, entertainment activities or other facilities on daily basis, with the main purpose to get profit.
- **Star hotel** is an establishment that provide short-term accommodation that has fulfilled the requirements as Star Hotel which are determined by specified agency. Some of criteria to determining the hotel classification, include:
  - Physical requirements, include the condition of building and equipments
  - Services provided
  - Labor qualifications in terms of education and the employee welfare level
  - Number of available rooms
  - Availability of meeting room, sport and entertainment facilitiesIncluding the star hotel such as: five-star hotel, four-star hotel, three-star hotel, two-star hotel, and one-star hotel.
- **Other Accommodation** includes jasmine hotel, youth hostel, homestay and other accommodation services.
  - Jasmine hotel is an accommodation establishment especially prepared for public which manage commercially,



komersial dengan menggunakan sebagian atau seluruh bangunan

- Penginapan remaja (*youth hostel*) adalah usaha penyediaan jasa pelayanan penginapan bagi remaja sebagai akomodasi dalam rangka kegiatan pariwisata dengan tujuan untuk rekreasi, memperluas pengetahuan/pengalaman dan perjalanan
- Pondok wisata (*homestay*) adalah usaha penyediaan jasa pelayanan penginapan bagi umum dengan pembayaran harian, yang dilakukan perorangan dengan menggunakan sebagian dari tempat tinggalnya
- Jasa akomodasi lainnya adalah usaha penyediaan jasa pelayanan penginapan selain hotel melati, penginapan remaja, dan pondok wisata (misalnya wisma dan losmen)

➤ **Tingkat Penghunian Kamar (TPK)** adalah persentase kamar yang dihuni atau dipakai oleh tamu terhadap jumlah kamar yang tersedia. TPK dihitung berdasarkan jumlah kamar yang dihuni/dipakai tamu (*room night occupied*) dibagi dengan banyaknya kamar yang tersedia (*room night available*).

$$TPK = \frac{\sum(\text{kamar yang dihuni})}{\sum(\text{kamar yang tersedia})} \times 100\%$$

➤ **Tingkat Pemakaian Tempat Tidur (TPTT)** adalah perbandingan antara jumlah malam tempat tidur terjual dengan malam tempat tidur yang tersedia selama bulan tertentu.

$$TPTT = \frac{\sum(\text{malam tempat tidur terjual})}{\sum(\text{malam tempat tidur tersedia})} \times 100\%$$

*that use a building or part of building*

- *Youth hostel is an accommodation establishment for teenagers as the accommodation for tourism activities with the purpose of recreation, expanding knowledge/experience and travel*
- *Homestay is an accommodation establishment for public with daily payment which made by individuals that using part of their residence*
- *Other accommodation is an accommodation establishment other than jasmine hotel, youth hostel and homestay (for example wisma and losmen)*

➤ **Occupancy Rate of Hotel Room (TPK)** is the percentage of room occupied or used by guests to the number of rooms available. TPK was calculate by the number of rooms occupied/used by guests (*room night occupied*) divided by the number of available rooms (*room night available*).

$$TPK = \frac{\sum(\text{room night occupied})}{\sum(\text{room night available})} \times 100\%$$

➤ **Bed Occupancy Rate (TPTT)** is ratio between the number of bed-nights used with the number of bed-nights available for specific month.

$$TPTT = \frac{\sum(\text{bed - night used})}{\sum(\text{bed - night available})} \times 100\%$$



➤ **Rata-rata Lama Tamu Menginap (RLTM)** adalah jumlah malam tempat tidur yang dipakai dibagi dengan banyaknya tamu yang menginap. Rata-rata lama tamu menginap ini dibedakan menurut asal tamu yakni tamu domestik (dalam negeri) dan asing.

- Rata-rata lama tamu domestik (dalam negeri) menginap adalah banyaknya malam tempat tidur yang dipakai oleh tamu domestik dibagi dengan jumlah tamu domestik yang menginap
- Rata-rata lama tamu asing menginap adalah jumlah malam tempat tidur yang dipakai oleh tamu asing dibagi dengan jumlah tamu asing yang menginap

$$RLTM = \frac{\sum(\text{malam tempat tidur terpakai})}{\sum(\text{tamu yang menginap})} \times 100\%$$

➤ **Jumlah Tamu yang Menginap** adalah banyaknya tamu yang menginap di hotel bintang dan akomodasi lainnya. Jumlah tamu dibedakan menurut asal tamu yakni tamu domestik (dalam negeri) dan tamu asing.

➤ **Average Length of Stay (ALS)** is the number of bed-nights used divided with the number of staying guests. The average length of staying guests classified by origin of the guests, there are domestic guests and foreign guests.

- Average length of stay of domestic guests is the number of bed-nights used by domestic guests divided by the number of domestic guests spent the night in the hotel
- Average length of stay of foreign guests is the number of bed-nights used by foreign guests divided by the number of foreign guests staying in the hotel

$$ALS = \frac{\sum(\text{bed - night used})}{\sum(\text{staying guests})} \times 100\%$$

➤ **Number of Staying Guests** is the number of staying guests in star hotels and other accommodations. The guest is distinguished according to the origin, namely domestic guests and foreign guests.





# 2

# ULASAN RINGKAS

## Review



### Sebaran Akomodasi Lainnya di Kalimantan Tengah, 2021

*Distribution of Other Accommodations in Kalimantan Tengah, 2021*

Tersebar di **13** Kabupaten dan **1** Kota  
*Distributed at 13 Regencies and 1 Municipality*



### Jumlah Tamu Menginap di Akomodasi Lainnya, 2021

*Number of Staying Guests in Other Accommodations, 2021*



**ASING**  
*Foreign*

**43**

**(Orang)**  
*(People)*

**DOMESTIK**  
*Domestic*

**65.072**

**(Orang)**  
*(People)*

### Indikator Jasa Akomodasi untuk Akomodasi Lainnya di Kalimantan Tengah, 2021

*Accommodation Services Indicators for Others Accommodation in Kalimantan Tengah, 2021*

**Tingkat Penghunian Kamar** **(Persen)**  
*Room Occupancy Rate* **(Percent)**  
**19,13**

**Rata-rata Lama Tamu Menginap** **(Hari)**  
*Average Length of Stay* **(Nights)**  
**1,50**

**Tingkat Pemakaian Tempat Tidur** **(Persen)**  
*Bed Occupancy Rates* **(Percent)**  
**19,90**



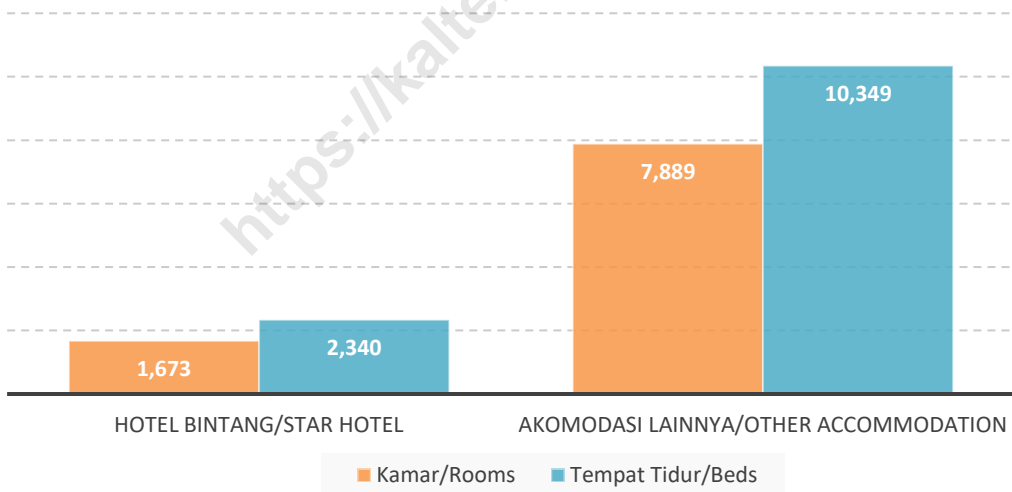
## 2.1. Gambaran Umum

Tahun 2021, jumlah akomodasi di Kalimantan Tengah sebanyak 495 usaha, yang terdiri dari 20 hotel bintang dan 475 akomodasi lainnya. Secara wilayah, hotel bintang hanya terdapat di Kabupaten Kotawaringin Barat (2 hotel), Kotawaringin Timur (5 hotel), Barito Utara (1 hotel) dan Palangkaraya (12 hotel). Sedangkan untuk akomodasi lainnya, terdapat di semua wilayah di Kalimantan Tengah.

## 2.1. General Review

In 2021, the number of accommodations in Kalimantan Tengah are 495 establishments, which consists of 20 Star Hotels and 475 other accommodations. Regionally, Star Hotels are only found in Kotawaringin Barat Regency (2 hotels), Kotawaringin Timur (5 hotels), Barito Utara (1 hotel) and Palangkaraya (12 hotels). Meanwhile, the other accommodations are found in all regions in Kalimantan Tengah.

**Gambar 1. 2021**  
**Figure** **Jumlah Kamar dan Tempat Tidur Tersedia Menurut Klasifikasi Hotel, 2021**  
**Number of Available Rooms and Beds by Hotel Classification, 2021**



Jika dilihat menurut ketersediaan kamar dan tempat tidur, terdapat 9.562 kamar dan 12.689 tempat tidur tersedia di tahun 2021. Dari total tersebut, hotel bintang mempunyai 1.673 kamar dan 2.340 tempat tidur tersedia. Sementara untuk hotel non-bintang, terdapat 7.889 kamar dan 10.349 tempat tidur tersedia.

Based on of room and bed availability, there are 9,562 rooms and 12,689 beds available. The Star Hotels have 1,673 rooms and 2,340 beds available. As for the other accommodations, there are 7,889 rooms and 10,349 beds available.



## 2.2. Jumlah Tamu Menginap

Jumlah tamu menginap pada usaha akomodasi di Kalimantan Tengah mengalami penurunan selama tahun 2021 dibandingkan dengan tahun 2020, baik tamu hotel bintang maupun akomodasi lainnya. Jumlah tamu menginap mengalami penurunan sebesar 95,77 persen, dari 809.828 orang (2020) menjadi 34.226 orang (2021).

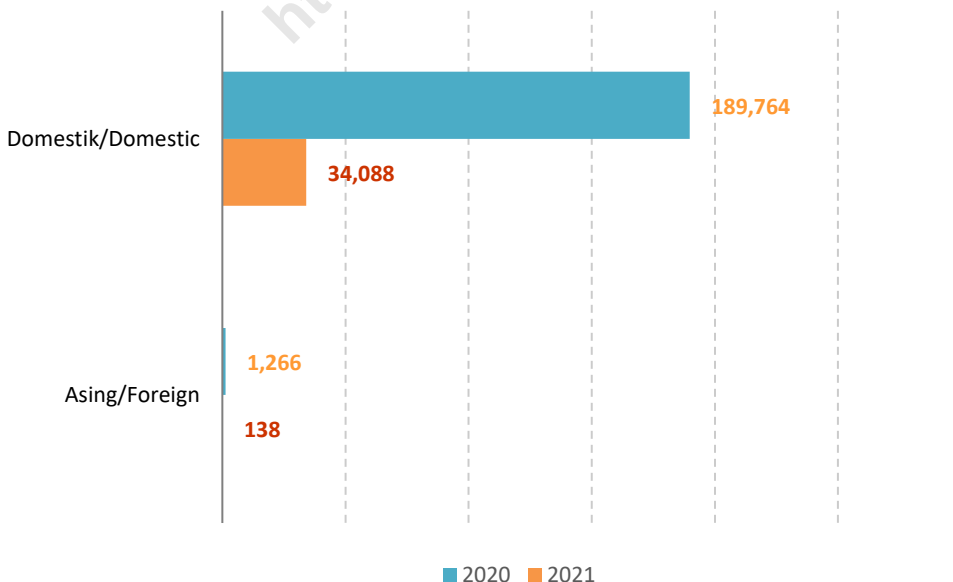
Pada tahun 2021, jumlah tamu menginap di hotel bintang sebanyak 34.226 orang. Dimana, jumlah tamu domestik lebih mendominasi dibanding jumlah tamu asing. Pada tahun 2021, tamu domestik yang menginap di Kalimantan Tengah sebanyak 34.088 orang (99,60 persen dari total tamu yang menginap).

## 2.2. Number of Staying Guests

The number of staying guests in accommodation services in Kalimantan Tengah was decreased during 2021, compared to 2020, both for Star Hotels and other accommodation. The number of staying guests decreased by 95.77 percent, from 809,828 people (2020) to 34,226 people (2021).

In 2021, the number of staying guests of Star Hotels was 34.226 people. Where, the number of domestic guests was more dominated than number of foreign guests. In 2021, the number of domestic guests staying in Kalimantan Tengah were 34,088 people (99.60 percent of the total staying guests).

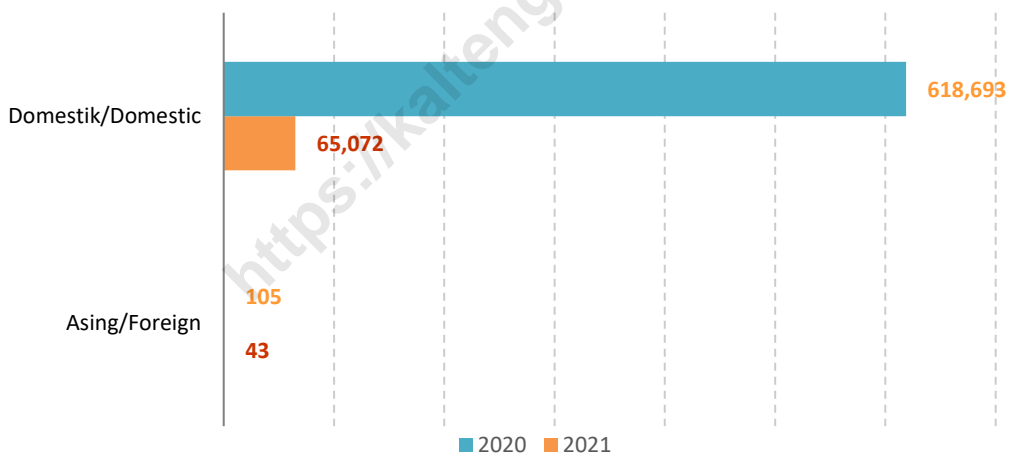
**Gambar 2.** Jumlah Tamu Menginap Hotel Bintang di Kalimantan Tengah, 2020-2021 (Orang)  
**Figure 2.** Number of Staying Guests of Star Hotels in Kalimantan Tengah, 2020-2021 (People)



Secara total, tamu menginap di hotel bintang menurun sebesar 82,08 persen dari 191.030 orang (2020) menjadi 34.226 orang (2021). Penurunan ini disebabkan karena terjadinya penurunan jumlah tamu domestik (82,04 persen) dan tamu asing (89,10 persen). Jumlah tamu domestik yang menginap berkurang dari 189.764 orang (2020) menjadi 34.088 orang (2021). Sementara itu, jumlah tamu asing yang menginap berkurang dari 1.266 orang (2020) menjadi 138 orang (2021).

Generally, staying guests decreased by 82.08 percent from 191,030 people (2020) to 34,226 people (2021). This decrease was due to a decrease in the number of domestic guests (82.04 percent) and foreign guests (89.10 percent). The number of domestic guests staying has reduced from 189,764 people (2020) to 34,088 people (2021). Meanwhile, the number of foreign guests staying overnight decreased from 1,266 people (2020) to 138 people (2021).

**Gambar 3. Jumlah Tamu Menginap pada Akomodasi Lainnya di Kalimantan Tengah, 2020-2021 (Orang)**  
**Figure 3. Number of Staying Guests of Other Accommodations in Kalimantan Tengah, 2020-2021 (People)**



Jumlah tamu yang menginap di akomodasi lainnya selama tahun 2021 adalah sebanyak 65.072 orang. Jumlah ini terdiri dari 65.029 tamu domestik dan 43 tamu asing.

The number of staying guests in other accommodations during 2021 was 65,072 people. It consists of 65,029 domestic guests and 43 foreign guests.

Secara total, jumlah tamu menginap di akomodasi lainnya mengalami penurunan sebesar 89,48 persen, dari 618.798 orang (2020) menjadi 65.072 orang (2021). Penurunan ini disebabkan karena penurunan

Generally, the number of staying guests in other accommodations decreased by 89.48 percent from 618,798 people (2020) to 65,072 people (2021). The decrease was caused by the decreasing of the number of



an jumlah tamu asing (59,05 persen) dan tamu domestik (89,48 persen). Jumlah tamu asing yang menginap berkurang dari 105 orang (2020) menjadi 48 (2021). Sementara itu, jumlah tamu domestik berkurang dari 618.693 orang (2020) menjadi 65.072 orang (2021).

### 2.3. Tingkat Penghunian Kamar (TPK)

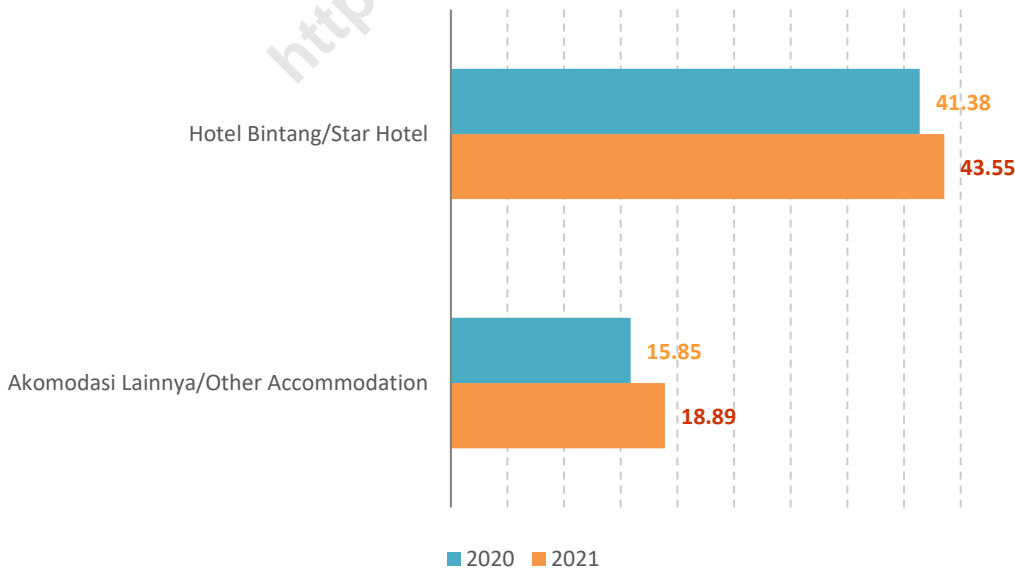
Tingkat Penghunian Kamar (TPK) merupakan salah satu indikator yang digunakan untuk melihat perkembangan kinerja usaha penyedia akomodasi/hotel pada periode tertentu. Pada tahun 2021, TPK hotel bintang di Kalimantan Tengah sebesar 43,35 persen dan TPK akomodasi lainnya sebesar 18,89 persen.

*foreign guests (59.05 percent) and domestic guests (89.48 percent). The number of foreign guests staying decreased from 105 people (2020) to 48 people (2021). Meanwhile, the number of domestic guests decreased from 618,693 people (2020) to 65,072 people (2021).*

### 2.2. Occupancy Rate of Hotel Room

*Occupancy Rate of Hotel Room (TPK) is one of the indicators that used to see the development of accommodation services/hotel in a certain period. In 2021, TPK of star hotels in Kalimantan Tengah was 43.35 percent and TPK of other accommodations was 18.89 percent.*

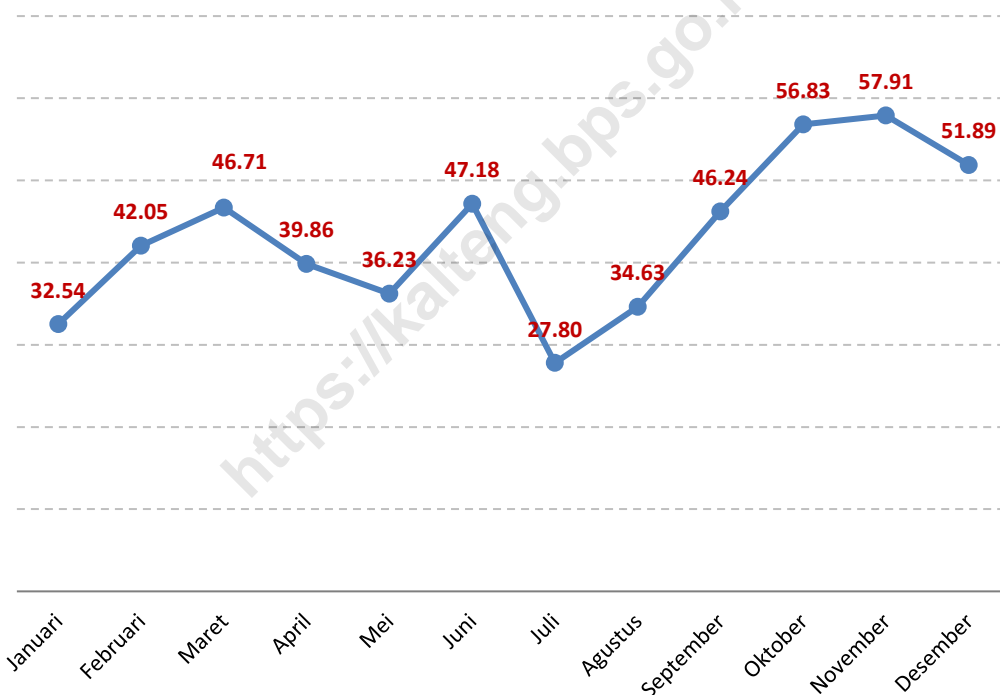
**Gambar 4. Tingkat Penghunian Kamar (TPK) Hotel Bintang dan Akomodasi Lainnya di Kalimantan Tengah, 2020-2021 (Persen)**  
**Figure 4. Occupancy Rate of Hotel Room (TPK) of Star Hotels and Other Accommodations in Kalimantan Tengah, 2020-2021 (Percent)**



Pada tahun 2021, TPK hotel bintang mengalami peningkatan 2,17 poin dari 41,38 persen (2020) menjadi 43,55 persen (2021). TPK tertinggi terjadi pada November 2021, sebesar 57,91 persen. Sementara itu, TPK terendah terjadi pada Juli 2021, yakni sebesar 27,80 persen.

*In 2021, TPK of star hotels increased for 2.17 point from 41.38 percent (2020) to 43.55 percent (2021). The highest TPK occurred during November 2021, was 57.91 percent. Meanwhile, the lowest occurred during July 2021, was 27.80 percent.*

**Gambar 5. Tingkat Penghunian Kamar (TPK) Per Bulan Hotel Bintang di Kalimantan Tengah, 2021 (Persen)**  
**Figure 5. Monthly Occupancy Rate of Hotel Room (TPK) of Star Hotels in Kalimantan Tengah, 2021 (Percent)**



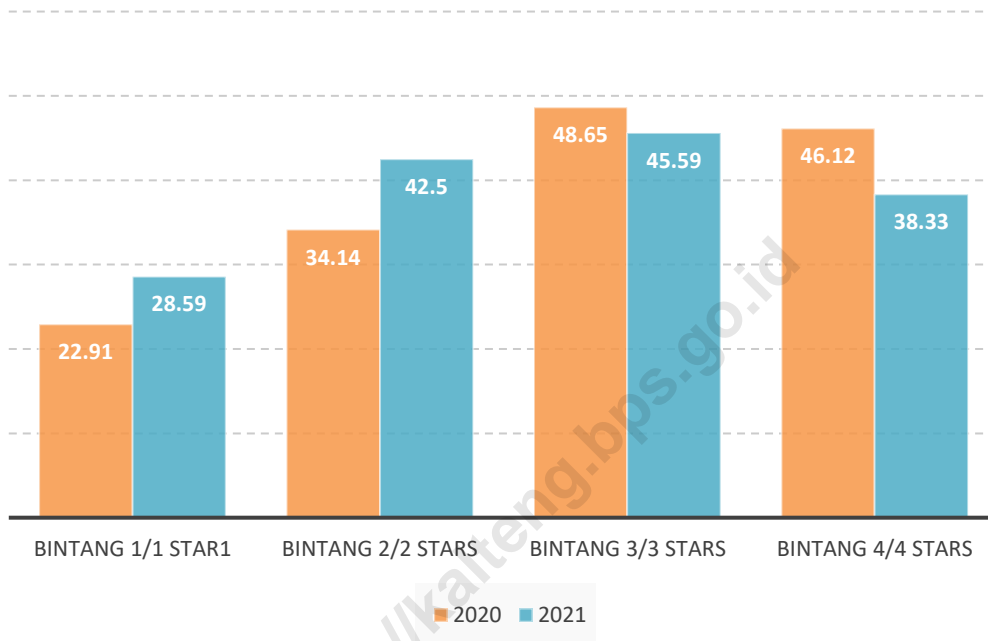
Jika dilihat berdasarkan klasifikasinya, pada tahun 2021 hotel bintang tiga memiliki TPK tertinggi (45,59 persen) dibandingkan klasifikasi bintang lainnya. Disusul oleh TPK hotel bintang dua (42,50 persen), TPK hotel bintang empat (38,33 persen) dan TPK hotel bintang satu (28,59 persen). TPK hotel bintang satu dan dua mengalami peningkatan jika dibandingkan dengan tahun sebelumnya.

*Based on classification, in 2021 three-star hotels had the highest TPK (45.59 percent) compared to others. Followed by two-star hotels (42.50 percent), four-star hotels (38.33 percent) and one-star hotels (28.59 percent). TPK of one-star hotels and two-star hotels had been increased than previous year.*



**Gambar 6.**  
**Figure 6.**

**Tingkat Penghunian Kamar (TPK) Hotel Bintang menurut Klasifikasi Hotel di Kalimantan Tengah, 2020-2021 (Persen)**  
**Occupancy Rate of Hotel Room (TPK) of Star Hotels by Hotel Classification in Kalimantan Tengah, 2020-2021 (Percent)**



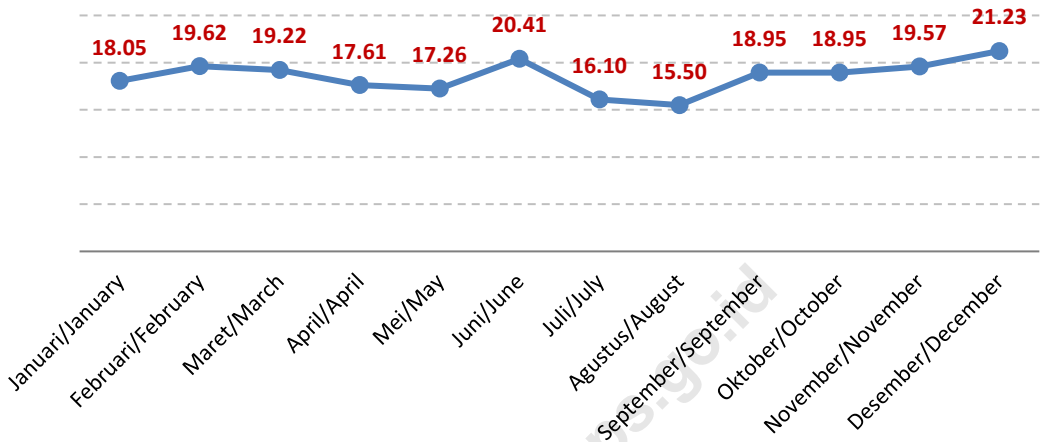
Jika dilihat pada gambar 6, hotel bintang empat mengalami penurunan TPK terbesar (7,79 poin) pada tahun 2021, diikuti oleh hotel bintang tiga (3,06 poin). Sementara peningkatan terjadi di hotel bintang dua (8,36 poin) dan hotel bintang satu (5,68 poin).

Disisi lain, TPK pada akomodasi lainnya tahun 2021 mengalami peningkatan sebesar 3,04 poin dari 15,85 persen (2020) menjadi 18,89 persen (2021). Peningkatan ini disebabkan karena terjadi kenaikan TPK di semua kelompok kamar. TPK pada akomodasi lainnya tertinggi terjadi selama Juli 2021 (29,10 persen), sedangkan terendah terjadi selama Oktober 2021 (8,80 persen).

*When viewed at figure 3, four-star hotels had experienced the largest decline (7.79 point) in 2021, followed by three-star hotels (3.06 percent). Meanwhile, two-star hotels increased 8.36 point and one-star hotels 5.68 point.*

*On the other side, TPK of other accommodations in 2021 has been increased for 3.04 point from 15.85 percent (2020) to 18.89 percent (2021). The increase caused by the increasing of TPK in all room group. The highest TPK of other accommodations occurred during July 2021 (29.10 percent) and the lowest during October 2021 (8.80 percent).*

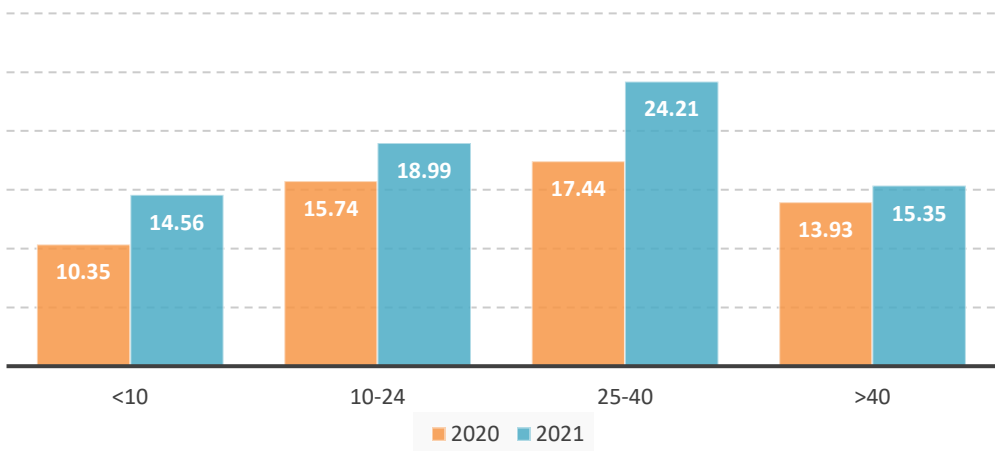
**Gambar 7.** *Monthly Occupancy Rate of Hotel Room (TPK) of Other Accommodations in Kalimantan Tengah, 2021 (Percent)*



Berdasarkan kelompok kamarnya, kelompok 25-40 kamar memiliki TPK tertinggi (24,21 persen). Disusul kelompok 10-24 kamar (18,99 persen), >40 kamar (15,35 persen) dan <10 kamar (14,56 persen). TPK hotel non-bintang mengalami peningkatan di semua kelompok kamar.

*Based on room group, 25-40 rooms group had the highest TPK (24.21 percent). It followed 10-24 rooms group (18.99 percent), >40 rooms (15.35 percent) and <10 rooms (14.56 percent). The TPK of other accommodations increased in all room group category.*

**Gambar 8.** *Occupancy Rate of Hotel Room (TPK) of Other Accommodations by Room Group in Kalimantan Tengah, 2020-2021 (Percent)*



Berdasarkan Gambar 8, TPK pada akomodasi lainnya mengalami peningkatan di semua kelompok kamar. Peningkatan paling besar terjadi di kelompok kamar 25-40 kamar (6,77 poin), diikuti kelompok <10 kamar (4,21 poin), kelompok 10-24 kamar (3,25 poin), dan kelompok >40 kamar (1,42 poin).

Secara wilayah, TPK hotel bintang tertinggi tercatat di Barito Utara yang mencapai 73,97 persen dan terendah tercatat di Palangka Raya yang hanya mencapai 40,76 persen. Disamping itu, TPK hotel non bintang tertinggi tercatat di Seruyan yang mencapai 29,10 persen dan terendah di Pulang Pisau yang hanya sebesar 8,80 persen.

#### **2.4. Tingkat Pemakaian Tempat Tidur (TPTT)**

Tingkat pemakaian tempat tidur (TPTT) menggambarkan tingkat pemakaian tempat tidur pada suatu hotel. Pemakaian tempat tidur memiliki kapasitas tempat tidur yang hanya boleh dipakai oleh satu orang tamu.

TPTT pada tahun 2021 mengalami peningkatan, baik TPTT hotel bintang maupun TPTT akomodasi lainnya. TPTT hotel bintang meningkat sebesar 1,74 poin, dari 48,50 persen (2020) menjadi 50,24 persen (2021). Sementara TPTT akomodasi lainnya meningkat sebesar 1,20 poin, dari 18,70 persen (2020) menjadi 19,90 persen (2021).

*Based on Figure 8, the TPK of other accommodations experienced in all room groups. The highest decrease occurred in the 25-40 rooms group (6.77 point), followed by group of <10 rooms (4.21 point), group of 10-24 rooms (3.25 point), and group of >40 rooms (1.42 point).*

*Regionally, the highest TPK of star hotels recorded in Barito Utara which reached 73.97 percent and the lowest recorded in Palangka Raya which reached 40.76 percent. Besides that, the highest TPK of other accommodations recorded in Seruyan which reached 29.10 percent and the lowest in Pulang Pisau which just reached 8.80 percent.*

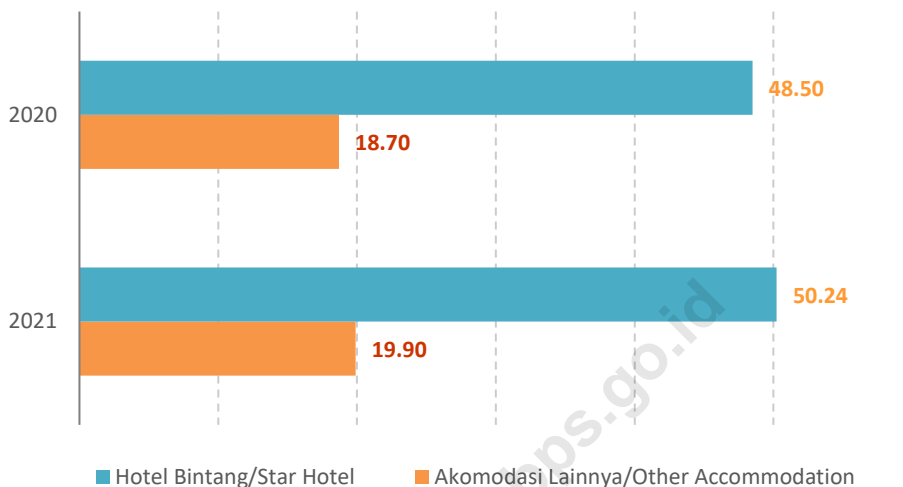
#### **2.3. Bed Occupancy Rate**

*The Bed Occupancy Rate (TPTT) describes the level of bed usage in a hotel. The use of the bed has a bed capacity that can only be used by one guest.*

*In 2021, TPTT increased, both star hotels and other accommodations. TPTT of star hotels increased by 1.74 point, from 48.50 percent (2020) to 50.24 percent (2021). Meanwhile, TPTT of other accommodations increased by 1.20 point, from 18.70 percent (2020) to 19.90 percent (2021).*



**Gambar 9.** Tingkat Pemakaian Tempat Tidur (TPTT) Hotel Bintang dan Akomodasi Lainnya di Kalimantan Tengah, 2020-2021 (Persen)  
**Figure 9.** *Bed Occupancy Rate (TPTT) of Star Hotels and Other Accommodations in Kalimantan Tengah, 2020-2021 (Percent)*



Dibandingkan dengan tahun sebelumnya, pada tahun 2021 TPTT hotel bintang selalu berada di bawah untuk periode yang sama. TPTT hotel bintang tertinggi terjadi selama Desember 2021 (68,31 persen) dan TPTT terendah terjadi selama Juli 2021 (29,62 persen). Dilihat berdasarkan perkembangannya, peningkatan TPTT hotel bintang terbesar terjadi pada September 2021 sebesar 17,55 poin.

Selain itu, TPTT untuk akomodasi lainnya memiliki trend yang sama dengan TPTT hotel bintang. TPTT pada akomodasi lainnya tertinggi terjadi selama Desember 2021 (22,54 persen) dan terendah terjadi selama Juli 2021 (16,22 persen). Peningkatan TPTT pada akomodasi lainnya tahun 2021 adalah sebesar 1,20 poin bila dibandingkan tahun 2020 (18,70 persen).

*Compared to previous year, TPTT of star hotels in 2021 always below the same period. The highest TPTT of star hotels in 2021 occurred during Desember 2021 (68.31 percent) and the lowest occurred during Juli 2021 (29.62 percent). Based on the development, the largest increase for TPTT of star hotels occurred during September 2021 which accounted 17.55 point.*

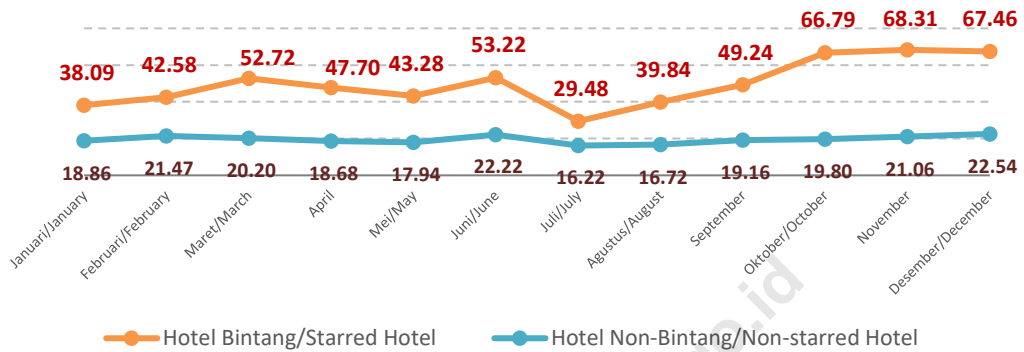
*Besides that, TPTT of other accommodations had same trend as the TPTT of star hotels. The highest TPTT of other accommodations occurred during Desember 2021 (22.54 percent) and the lowest occurred during July 2021 (16.22 percent). The increase of other accommodations' TPTT in 2021 (19.90 percent) was 1.20 percent compared to 2020 (18.70 percent)*



Gambar  
Figure

10.

**Tingkat Pemakaian Tempat Tidur (TPTT) Per Bulan Hotel Bintang dan Hotel Non-Bintang di Kalimantan Tengah, 2021 (Persen)**  
**Monthly Bed Occupancy Rate (TPTT) of Star Hotels and Other Accommodations in Kalimantan Tengah, 2021 (Percent)**



TPTT hotel bintang terbesar berasal dari hotel bintang tiga (52,87 persen), diikuti oleh hotel bintang empat (51,99 persen), hotel bintang dua (46,76 persen) dan hotel bintang satu (43,63 persen). Sementara TPTT terbesar untuk akomodasi lainnya berasal dari kelompok 25-40 kamar (24,21 persen), diikuti oleh kelompok 10-24 kamar (18,99 persen), >40 kamar (15,35 persen), dan <10 kamar (14,56 persen).

Selanjutnya, jika dilihat secara wilayah, TPTT tertinggi terjadi di Kabupaten Barito Utara untuk hotel bintang dan Kabupaten Kotawaringin Timur untuk akomodasi lainnya. Pada tahun 2021, tiga besar wilayah dengan TPTT hotel bintang tertinggi adalah Barito Utara (110,03 persen), Kotawaringin Timur (85,28 persen) dan Palangkaraya (62,75 persen). Sementara tiga besar wilayah dengan TPTT tertinggi untuk akomodasi lainnya adalah Kotawaringin Timur (33,79 persen), Barito Utara (30,43 persen), dan Kotawaringin Barat (26,56 persen).

*The highest TPTT of star hotels came from three-star hotels (52.87 percent), followed by four-star hotels (51.99 percent), two-star hotels (46.76 percent), and one-star hotels (43.63 percent). Besides that, the highest TPTT of other accommodations came from 25-40 rooms group (24.21 percent), followed by 10-24 rooms group (18.99 percent), >40 rooms (15.35 percent) and <10 rooms (14.56 percent).*

*Furthermore, if viewed regionally, the highest TPTT was reached by Barito Utara for star hotels and Kotawaringin Timur for other accommodations. In 2021, the top three regions with the highest TPTT of star hotels were Barito Utara (110.03 percent), Kotawaringin Timur (85.28 percent) and Palangkaraya (62.75 percent). Meanwhile, the top three regions with the highest TPTT of other accommodations were Kotawaringin Timur (33.79 percent), Barito Utara (30.43 percent), and Kotawaringin Barat (26.56 percent).*



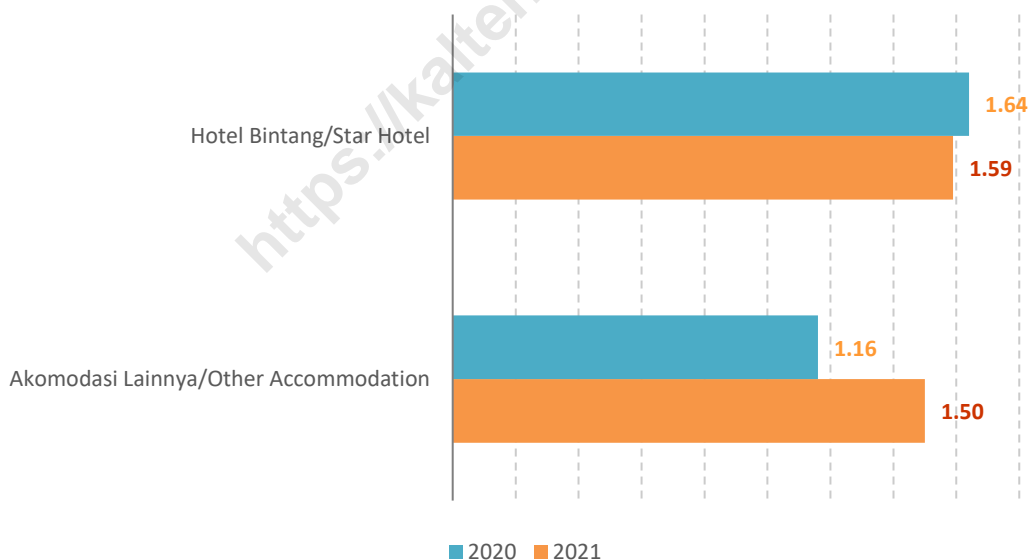
## 2.5. Rata-rata Lama Tamu Menginap (RLTM)

Indikator rata-rata lama tamu menginap (RLTM) memberikan gambaran berapa lama tamu menginap selama sebulan pada suatu hotel. Secara umum, RLTM selama tahun 2021 lebih lama bila dibandingkan tahun 2020. Pada tahun 2021, RLTM hotel bintang adalah 1,66 hari, sementara itu RLTM untuk akomodasi lainnya sebesar 1,16 hari.

## 2.3. Average Length of Staying Guests (ALS)

The indicator of Average Length of Staying Guests (ALS) shows the length of staying guests for a month in a hotel. Generally, ALS of star hotels during 2021 tends to be longer than 2020. In 2021, the ALS of star hotels was 1.66 nights, meanwhile the ALS of other accommodations was 1.16 nights.

**Gambar 11. Rata-rata Lama Tamu Menginap (RLTM) Hotel Bintang dan Akomodasi Lainnya di Kalimantan Tengah, 2021 (Hari)**  
**Figure 11. Average Length of Staying Guest (ALS) of Star Hotels and Other Accommodations in Kalimantan Tengah, 2021 (Nights)**



Pada tahun 2021, RLTM hotel bintang mengalami penurunan sebesar 0,05 poin, dari 1,64 hari (2020) menjadi 1,59 hari (2021). RLTM tamu asing sebesar 2,36 hari dan RLTM tamu domestik sebesar 1,59 hari.

*In 2021, ALS of star hotels decreased by 0.05 point, from 1.64 nights (2020) to 1.59*

*nights (2021). The ALS of foreign guests was 2.36 nights and ALS of domestic guests was 1.59 nights.*

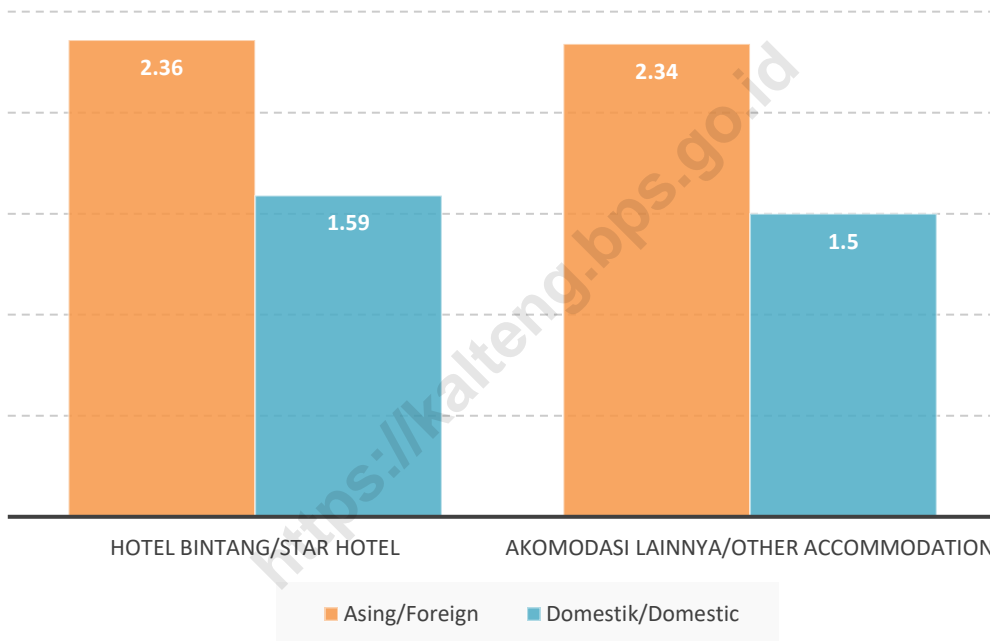
Sementara itu, RLTM pada akomodasi lainnya naik 0,34 poin, dari 1,16 hari (2020) menjadi di 1,50 hari (2021). RLTM tamu

asing sebesar 2,34 hari dan RLTM tamu domestik sebesar 1,50 hari.

from 1.16 nights (2020) to 1.50 nights (2021). The ALS of foreign guests was 2.34 nights and the ALS of domestic guests was 1.50 nights.

Meanwhile, the ALS of other accommodations decreased by 0.34 point,

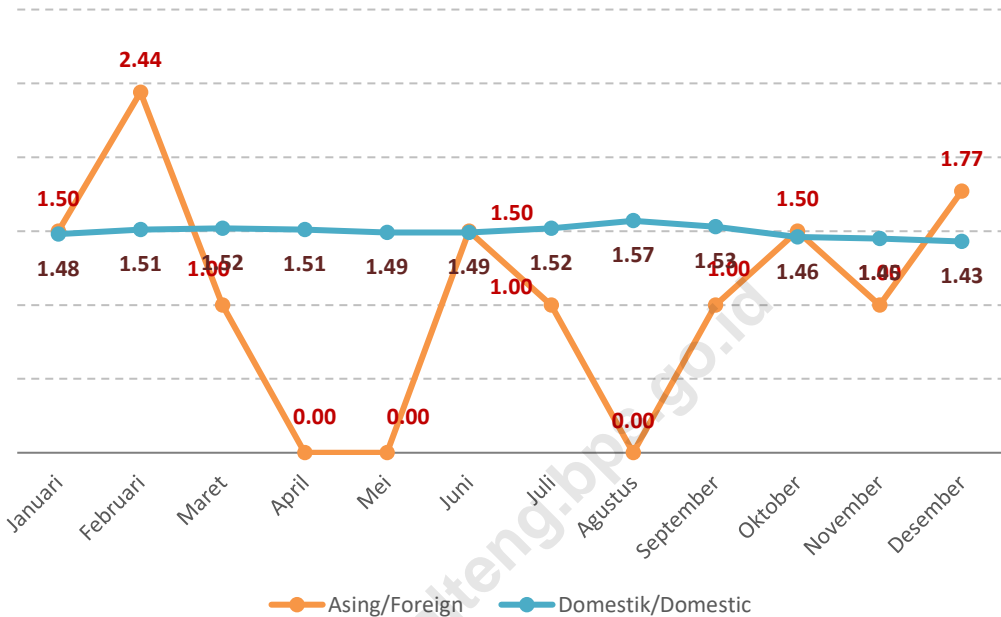
**Gambar Figure 12.** Rata-rata Lama Tamu Menginap (RLTM) Hotel Bintang dan Akomodasi Lainnya di Kalimantan Tengah, 2021 (Hari)  
**Average Length of Staying Guest (ALS) of Star Hotels and Other Accommodations in Kalimantan Tengah, 2021 (Nights)**



Berdasarkan gambar 12, tamu asing selalu menghabiskan waktu menginap lebih lama dibandingkan dengan tamu domestik, baik di hotel bintang maupun di akomodasi lainnya. Secara keseluruhan, tamu asing rata-rata menghabiskan 2,36 hari untuk menginap di hotel bintang, jauh lebih lama dibandingkan tamu domestik yang hanya menghabiskan rata-rata 1,59 hari selama tahun 2021.

Based on Figure 12, the foreign guests always stayed for longer time than domestic guests, both in star hotels and other accommodations. Overall, the foreign guests had average stayed for 2.36 nights in the star hotel, much higher than domestic guests who only had average stayed for 1.59 nights during 2021.

**Gambar 13.** Rata-rata Lama Tamu Menginap (RLTM) Tamu Asing dan Tamu Domestik di Kalimantan Tengah, 2021 (Persen)  
**Figure 13.** Average Length of Staying Guest (ALS) of Foreign and Domestic Guests in Kalimantan Tengah, 2021 (Percent)



RLTM tamu asing lebih berfluktuatif daripada RLTM tamu domestik. RLTM tamu asing tertinggi terjadi pada Februari 2021 (2,44 hari) dan terendah terjadi pada April, Mei, dan Agustus 2021 (0,00 hari). Sementara itu, RLTM tamu domestik tertinggi tercatat pada Agustus 2021 (1,57 hari) dan terendah terjadi pada Desember 2021 (1,43 hari).

*Generally, the ALS of foreign guests was more fluctuated than the domestic guests. The highest ALS of foreign guests occurred during February 2021 (2.44 nights) and the lowest occurred during April, May, and August 2021 (0.00 night). Meanwhile, the highest ALS of domestic guests recorded in August 2021 (1.57 nights) and the lowest occurred in December 2021 (1.43 nights).*







# LAMPIRAN

*Appendix*

<https://dialing.bps.go.id>



Lampiran Appendix 1. Jumlah Akomodasi, Kamar dan Tempat Tidur yang Tersedia menurut Kabupaten/Kota di Kalimantan Tengah, 2020-2021  
*Number of Accommodations, Available Rooms and Beds by Regency/Municipality in Kalimantan Tengah, 2020-2021*

Bulan Month	Jumlah Number of					
	Akomodasi Accommodations		Kamar Rooms		Tempat Tidur Beds	
	2020	2021	2020	2021	2020	2021
(1)	(2)	(3)	(4)	(5)	(6)	(7)
Kotawaringin Barat	49	48	1.080	1.106	1.416	1.438
Kotawaringin Timur	65	60	1.542	1.530	2.065	2.016
Kapuas	33	30	456	463	586	621
Barito Selatan	19	19	317	310	499	460
Barito Utara	32	30	567	527	780	762
Sukamara	10	10	129	130	186	222
Lamandau	23	24	215	242	290	309
Seruyan	28	27	330	318	396	379
Katingan	39	36	460	415	619	540
Pulang Pisau	10	7	111	85	179	102
Gunung Mas	22	23	326	330	526	535
Barito Timur	16	15	268	250	382	339
Murung Raya	26	26	359	368	487	480
Palangkaraya	142	140	3.496	3.488	4.663	4486
<b>KALIMANTAN TENGAH</b>	<b>514</b>	<b>495</b>	<b>9.656</b>	<b>9.562</b>	<b>13.074</b>	<b>12.689</b>



Lampiran  
Appendix

2.

Jumlah Akomodasi, Kamar dan Tempat Tidur yang Tersedia Hotel Bintang menurut Kabupaten/Kota di Kalimantan Tengah, 2020-2021  
*Number of Accommodations, Available Rooms and Beds of Star Hotels by Regency/Municipality in Kalimantan Tengah, 2020-2021*

Bulan Month	Jumlah Number of					
	Akomodasi Accommodations		Kamar Rooms		Tempat Tidur Beds	
	2020	2021	2020	2021	2020	2021
(1)	(2)	(3)	(4)	(5)	(6)	(7)
Kotawaringin Barat	1	2	58	136	87	191
Kotawaringin Timur	5	5	340	340	487	487
Kapuas	-	-	-	-	-	-
Barito Selatan	-	-	-	-	-	-
Barito Utara	1	1	42	44	58	63
Sukamara	-	-	-	-	-	-
Lamandau	-	-	-	-	-	-
Seruyan	-	-	-	-	-	-
Katingan	-	-	-	-	-	-
Pulang Pisau	-	-	-	-	-	-
Gunung Mas	-	-	-	-	-	-
Barito Timur	-	-	-	-	-	-
Murung Raya	-	-	-	-	-	-
Palangkaraya	12	12	1.111	1.153	1.704	1.599
<b>KALIMANTAN TENGAH</b>	<b>19</b>	<b>20</b>	<b>1.551</b>	<b>1.673</b>	<b>2.336</b>	<b>2.340</b>



Lampiran  
Appendix 3.

Jumlah Akomodasi, Kamar dan Tempat Tidur yang Tersedia pada Akomodasi Lainnya menurut Kabupaten/Kota di Kalimantan Tengah, 2020-2021

*Number of Accommodations, Available Rooms and Beds of Other Accommodations by Regency/Municipality in Kalimantan Tengah, 2020-2021*

Bulan Month	Jumlah Number of					
	Akomodasi Accommodations		Kamar Rooms		Tempat Tidur Beds	
	2020	2021	2020	2021	2020	2021
(1)	(2)	(3)	(4)	(5)	(6)	(7)
Kotawaringin Barat	48	46	1.022	970	1.329	1.247
Kotawaringin Timur	60	55	1.202	1.190	1.578	1.529
Kapuas	33	30	456	463	586	621
Barito Selatan	19	19	317	310	499	460
Barito Utara	31	29	525	483	722	699
Sukamara	10	10	129	130	186	222
Lamandau	23	24	215	242	290	309
Seruyan	28	27	330	318	396	379
Katingan	39	36	460	415	619	540
Pulang Pisau	10	7	111	85	179	102
Gunung Mas	22	23	326	330	526	535
Barito Timur	16	15	268	250	382	339
Murung Raya	26	26	359	368	487	480
Palangkaraya	130	128	2.385	2.335	2.959	2.887
<b>KALIMANTAN TENGAH</b>	<b>495</b>	<b>475</b>	<b>8.105</b>	<b>7.889</b>	<b>10.738</b>	<b>10.349</b>



Lampiran 4. Indikator Jasa Akomodasi di Kalimantan Tengah, 2021  
 Appendix 4. Accommodation Services Indicators in Kalimantan Tengah, 2021

Bulan Month	TPK (%)	Rata-rata Lama Tamu Menginap (Hari) Average Length of Staying Guests (Nights)			TPPT (%)
		Asing Foreign	Domestik Domestic	Total Total	
(1)	(2)	(3)	(4)	(5)	(6)
Januari/January	18,21	1,50	1,48	1,48	25,51
Februari/February	20,20	2,44	1,51	1,53	29,04
Maret/March	20,23	1,00	1,52	1,52	26,97
April/April	19,07	0,00	1,51	1,51	25,83
Mei/May	17,80	0,00	1,49	1,49	24,84
Juni/June	21,08	1,50	1,49	1,49	27,79
Juli/July	17,02	1,00	1,52	1,52	22,98
Agustus/August	16,22	0,00	1,57	1,57	23,72
September/September	19,65	1,00	1,53	1,53	27,01
Oktober/October	19,53	1,50	1,46	1,46	27,29
November/November	20,13	1,00	1,45	1,45	27,94
Desember/December	22,58	1,77	1,43	1,43	28,72
<b>KALIMANTAN TENGAH</b>	<b>19,17</b>	<b>2,34</b>	<b>1,50</b>	<b>1,50</b>	<b>26,33</b>



Lampiran 5. Tingkat Penghunian Kamar (TPK) Hotel Bintang menurut Klasifikasi Hotel, 2020-2021 (Persen)  
 Appendix 5. *Occupancy Rate of Hotel Room (TPK) of Star Hotels by Hotel Classification, 2020-2021 (Percent)*

Bulan Month	Klasifikasi Hotel Hotel Classification							
	Bintang Satu One-Star		Bintang Dua Two-Star		Bintang Tiga Three-Star		Bintang Empat Four-Star	
	2020	2021	2020	2021	2020	2021	2020	2021
(1)	(2)	(3)	(4)	(5)	(6)	(7)	(8)	(9)
Januari/January	30,15	-	40,75	33,08	45,45	42,82	35,32	26,53
Februari/February	35,76	18,45	49,29	40,76	51,62	49,96	45,78	39,78
Maret/March	23,70	35,93	37,13	46,42	32,18	55,49	36,81	42,37
April/April	18,55	42,41	27,92	41,16	19,70	48,22	-	32,48
Mei/May	18,37	47,85	12,76	37,64	15,26	34,07	-	35,89
Juni/June	18,41	22,04	18,61	51,10	27,19	46,48	-	45,81
Juli/July	18,09	13,26	25,38	28,10	46,26	28,70	19,58	27,73
Agustus/August	18,09	36,56	27,42	33,93	53,01	40,05	38,57	31,54
September/September	21,59	33,06	34,49	42,24	57,06	46,76	45,89	49,68
Oktober/October	21,46	26,52	43,22	52,86	66,73	56,24	56,62	61,94
November/November	31,01	20,93	45,68	55,74	68,20	51,96	64,86	65,55
Desember/December	20,62	16,67	40,34	46,03	59,36	48,84	48,59	60,34
<b>KALIMANTAN TENGAH</b>	<b>22,91</b>	<b>28,59</b>	<b>34,14</b>	<b>42,50</b>	<b>48,65</b>	<b>45,59</b>	<b>46,12</b>	<b>38,33</b>



Lampiran 6. Tingkat Penghunian Kamar (TPK) Akomodasi Lainnya menurut Kelompok Kamar, 2020-2021 (Persen)  
 Appendix 6. *Occupancy Rate of Hotel Room (TPK) of Other Accommodations by Room Group, 2020-2021 (Percent)*

Bulan Month	Kelompok Kamar Room Group							
	<10		10-24		25-40		>40	
	2020	2021	2020	2021	2020	2021	2020	2021
(1)	(2)	(3)	(4)	(5)	(6)	(7)	(8)	(9)
Januari/January	14,97	10,80	20,55	17,19	20,70	22,73	23,09	17,31
Februari/February	13,68	14,25	20,74	19,50	22,16	23,30	23,90	17,00
Maret/March	5,29	15,40	15,60	17,95	17,93	26,10	15,54	13,22
April/April	3,94	12,64	10,63	16,54	9,99	21,37	4,56	18,91
Mei/May	4,21	11,26	8,69	15,40	10,71	24,82	4,33	14,39
Juni/June	7,97	12,45	12,91	17,17	14,27	28,64	7,58	23,75
Juli/July	7,92	12,10	13,93	14,65	16,50	18,72	12,25	21,02
Agustus/August	12,67	12,06	16,51	15,01	16,74	19,59	15,13	11,86
September/September	12,31	15,00	16,86	18,54	19,24	23,16	12,81	15,20
Oktober/October	14,57	13,75	16,34	18,86	17,38	22,65	13,88	15,52
November/November	12,45	16,14	17,19	18,77	20,35	24,40	14,84	15,86
Desember/December	11,27	16,29	17,85	19,65	21,89	26,21	16,44	22,20
<b>KALIMANTAN TENGAH</b>	<b>10,35</b>	<b>13,88</b>	<b>15,74</b>	<b>17,24</b>	<b>17,44</b>	<b>23,49</b>	<b>13,93</b>	<b>16,63</b>



Lampiran 7. Tingkat Penghunian Kamar (TPK) Hotel Bintang menurut Kabupaten/Kota dan Klasifikasi Hotel, 2021 (Persen)  
 Appendix 7. *Occupancy Rate of Hotel Room (TPK) of Star Hotels by Regency/Municipality and Hotel Classification, 2021 (Percent)*

Kabupaten/Kota <i>Regency/Municipality</i>	Kelas Hotel <i>Hotel Classification</i>			
	Bintang Satu <i>One-Star</i>	Bintang Dua <i>Two-Star</i>	Bintang Tiga <i>Three-Star</i>	Bintang Empat <i>Four-Star</i>
(1)	(2)	(3)	(4)	(5)
Kotawaringin Barat	-	-	28,88	61,44
Kotawaringin Timur	-	37,45	74,19	50,79
Barito Utara	-	-	73,97	-
Palangkaraya	28,59	44,51	36,53	40,84
<b>KALIMANTAN TENGAH</b>	<b>28,59</b>	<b>42,50</b>	<b>45,59</b>	<b>38,33</b>



Lampiran 8. Tingkat Penghunian Kamar (TPK) Akomodasi Lainnya menurut Kabupaten/Kota dan Kelompok Kamar, 2021 (Persen)  
*Appendix 8. Occupancy Rate of Hotel Room (TPK) of Other Accommodations by Regency/Municipality and Room Group, 2021 (Percent)*

Kabupaten/Kota Regency/Municipality	Kelompok Kamar Room Group			
	<10	10-24	25-40	>40
(1)	(2)	(3)	(4)	(5)
Kotawaringin Barat	10.91	21.29	29.37	18.53
Kotawaringin Timur	14.62	27.37	14.17	28.13
Kapuas	17.04	9.24	14.46	-
Barito Selatan	13.04	18.74	26.61	15.91
Barito Utara	7.44	17.93	41.48	-
Sukamara	28.24	25.50	3.49	-
Lamandau	9.94	18.95	46.67	-
Seruyan	7.70	15.14	37.37	3.27
Katingan	7.47	12.51	38.36	-
Pulang Pisau	13.24	6.09	10.25	-
Gunung Mas	9.49	20.13	-	-
Barito Timur	-	20.40	8.23	-
Murung Raya	9.08	13.09	10.12	-
Palangkaraya	19.65	11.97	21.20	11.13
<b>KALIMANTAN TENGAH</b>	<b>13.88</b>	<b>17.24</b>	<b>23.49</b>	<b>16.63</b>

Lampiran 9. Tingkat Pemakaian Tempat Tidur (TPTT) Hotel Bintang menurut Klasifikasi Hotel, 2020-2021 (Persen)  
 Appendix 9. *Bed Occupancy Rate (TPTT) of Star Hotels by Hotel Classification, 2020-2021 (Percent)*

Bulan Month	Kelas Hotel Hotel Classification							
	Bintang Satu One-Star		Bintang Dua Two-Star		Bintang Tiga Three-Star		Bintang Empat Four-Star	
	2020	2021	2020	2021	2020	2021	2020	2021
(1)	(2)	(3)	(4)	(5)	(6)	(7)	(8)	(9)
Januari/January	37,44	-	48,61	35,27	49,96	47,61	39,49	34,23
Februari/February	49,74	27,68	58,99	42,10	63,32	53,16	56,73	45,64
Maret/March	31,67	53,90	42,67	46,85	38,13	63,56	40,08	50,27
April/April	24,04	64,58	21,85	44,97	12,44	59,30	-	37,45
Mei/May	32,40	71,77	14,62	39,95	13,92	41,90	-	42,24
Juni/June	26,97	33,06	21,84	55,16	29,55	55,45	-	52,11
Juli/July	23,66	22,51	30,27	29,24	48,60	31,51	18,27	28,92
Agustus/August	23,36	59,21	32,00	34,15	56,68	47,40	47,08	37,35
September/September	30,10	49,58	35,23	44,69	61,86	47,05	51,10	54,45
Oktober/October	28,05	39,78	48,45	59,11	73,72	61,98	61,42	77,93
November/November	31,72	31,39	55,68	67,21	80,91	58,08	73,61	77,89
Desember/December	28,05	25,00	47,43	61,36	84,37	65,71	56,35	76,27
<b>KALIMANTAN TENGAH</b>	<b>30,47</b>	<b>43,63</b>	<b>38,86</b>	<b>46,76</b>	<b>54,48</b>	<b>52,87</b>	<b>50,08</b>	<b>51,99</b>





Tingkat Pemakaian Tempat Tidur (TPTT) Akomodasi Lainnya menurut Kelompok Kamar, 2020-2021 (Persen)  
*Bed Occupancy Rate (TPTT) of Other Accommodations by Room Group, 2020-2021 (Percent)*

Bulan Month	Kelompok Kamar Room Group							
	<10		10-24		25-40		>40	
	2020	2021	2020	2021	2020	2021	2020	2021
(1)	(2)	(3)	(4)	(5)	(6)	(7)	(8)	(9)
Januari/January	17,03	12,64	24,83	16,77	24,68	23,43	25,29	8,81
Februari/February	14,45	16,33	26,58	20,72	27,18	25,13	25,76	10,04
Maret/March	7,79	14,61	20,72	18,14	21,08	27,56	16,67	9,75
April/April	4,32	12,60	11,03	16,13	12,03	22,59	4,79	13,00
Mei/May	4,62	11,65	9,72	14,20	15,07	24,22	4,56	10,08
Juni/June	9,72	14,62	14,70	15,69	17,35	29,69	9,21	16,10
Juli/July	10,04	12,54	16,49	13,06	19,87	20,12	12,76	11,90
Agustus/August	16,04	16,22	19,85	14,75	19,99	20,39	16,93	7,15
September/September	14,72	15,00	19,93	18,22	24,08	24,00	13,23	9,18
Oktober/October	18,90	14,33	19,14	17,87	22,04	24,66	14,34	9,04
November/November	16,09	17,48	19,63	18,56	23,10	26,75	15,02	10,75
Desember/December	12,11	17,35	21,33	19,83	26,38	26,32	18,45	14,34
<b>KALIMANTAN TENGAH</b>	<b>12,48</b>	<b>14,56</b>	<b>18,77</b>	<b>18,99</b>	<b>21,18</b>	<b>24,21</b>	<b>14,98</b>	<b>15,35</b>

Lampiran 11. Tingkat Pemakaian Tempat Tidur (TPTT) Hotel Bintang menurut Kabupaten/Kota dan Klasifikasi Hotel, 2020 (Persen)  
*Appendix 11. Bed Occupancy Rate (TPTT) of Star Hotels by Regency/Municipality and Hotel Classification, 2020 (Percent)*

Kabupaten/Kota <i>Regency/Municipality</i>	Klasifikasi Hotel <i>Hotel Classification</i>			
	Bintang Satu <i>One-Star</i>	Bintang Dua <i>Two-Star</i>	Bintang Tiga <i>Three-Star</i>	Bintang Empat <i>Four-Star</i>
(1)	(2)	(3)	(4)	(5)
Kotawaringin Barat	-	-	28,42	55,48
Kotawaringin Timur	-	49,34	80,69	77,87
Barito Utara	-	-	109,10	-
Palangkaraya	43,63	46,04	41,47	46,54
<b>KALIMANTAN TENGAH</b>	<b>43,63</b>	<b>46,93</b>	<b>52,68</b>	<b>38,73</b>

Lampiran 12. Tingkat Pemakaian Tempat Tidur (TPTT) Akomodasi Lainnya menurut Kabupaten/Kota dan Kelompok Kamar, 2020 (Hari)  
*Appendix 12. Bed Occupancy Rate (TPTT) of Other Accommodations by Regency/Municipality and Room Group, 2020 (Nights)*

Kabupaten/Kota <i>Regency/Municipality</i>	Kelompok Kamar <i>Room Group</i>			
	<10	10-24	25-40	>40
(1)	(2)	(3)	(4)	(5)
Kotawaringin Barat	17.85	26.49	32.93	18.53
Kotawaringin Timur	16.69	41.67	20.89	34.54
Kapuas	14.71	6.88	15.04	-
Barito Selatan	12.14	18.28	20.60	19.61
Barito Utara	7.93	21.39	50.38	-
Sukamara	26.77	30.91	4.52	-
Lamandau	7.68	13.64	32.83	-
Seruyan	6.34	12.38	30.24	1.87
Katingan	7.11	11.83	29.78	-
Pulang Pisau	14.76	7.50	12.05	-
Gunung Mas	8.62	19.63	-	-
Barito Timur	-	22.37	11.14	-
Murung Raya	11.75	11.32	7.80	-
Palangkaraya	19.88	12.65	20.68	7.23
<b>KALIMANTAN TENGAH</b>	<b>14.56</b>	<b>18.99</b>	<b>24.21</b>	<b>15.35</b>



Rata-rata Lama Tamu Menginap (RLTM) Hotel Bintang menurut Kelas Hotel, 2020-2021 (Hari)  
*Average Length of Stay (ALS) of Star Hotels by Hotel Classification, 2020-2021 (Nights)*

Bulan Month	Klasifikasi Hotel Hotel Classification							
	Bintang Satu One-Star		Bintang Dua Two-Star		Bintang Tiga Three-Star		Bintang Empat Four-Star	
	2020	2021	2020	2021	2020	2021	2020	2021
(1)	(2)	(3)	(4)	(5)	(6)	(7)	(8)	(9)
<b>Januari/January</b>	<b>1,00</b>		<b>1,56</b>	<b>1,59</b>	<b>1,39</b>	<b>1,71</b>	<b>1,43</b>	<b>1,54</b>
- Asing/Foreign	-		1,14	1,26	1,83	1,00	1,21	1,62
- Domestik/Domestic	1,00		1,56	1,59	1,38	1,72	1,44	1,54
<b>Februari/February</b>	<b>1,04</b>	<b>1,00</b>	<b>1,55</b>	<b>1,81</b>	<b>1,63</b>	<b>1,86</b>	<b>1,69</b>	<b>1,75</b>
- Asing/Foreign	-		1,25	1,13	1,57	1,00	1,73	2,95
- Domestik/Domestic	1,04	1,00	1,55	1,81	1,63	1,86	1,68	1,75
<b>Maret/March</b>	<b>1,00</b>	<b>1,26</b>	<b>1,58</b>	<b>1,60</b>	<b>1,49</b>	<b>1,99</b>	<b>1,59</b>	<b>1,60</b>
- Asing/Foreign	-		1,38	1,76	1,31	1,45	1,90	1,96
- Domestik/Domestic	1,00	1,26	1,58	1,60	1,49	1,99	1,58	1,59
<b>April/April</b>	<b>1,00</b>	<b>1,34</b>	<b>2,37</b>	<b>1,54</b>	<b>1,38</b>	<b>1,81</b>	-	<b>1,41</b>
- Asing/Foreign	-		4,17	1,44	-	1,00	-	1,89
- Domestik/Domestic	1,00	1,34	2,36	1,54	1,38	1,81	-	1,41
<b>Mei/May</b>	<b>1,00</b>	<b>1,39</b>	<b>1,84</b>	<b>1,60</b>	<b>1,18</b>	<b>1,59</b>	-	<b>1,76</b>
- Asing/Foreign	-		1,00	2,54	1,25	1,40	-	1,64
- Domestik/Domestic	1,00	1,39	1,84	1,60	1,18	1,59	-	1,76
<b>Juni/June</b>	<b>1,14</b>	<b>1,57</b>	<b>1,72</b>	<b>1,63</b>	<b>1,41</b>	<b>1,44</b>	-	<b>1,53</b>
- Asing/Foreign	-		1,67	3,73	1,29	2,20	-	2,36
- Domestik/Domestic	1,14	1,57	1,72	1,62	1,41	1,43	-	1,52
<b>Juli/July</b>	<b>1,00</b>	<b>1,52</b>	<b>1,52</b>	<b>1,76</b>	<b>1,49</b>	<b>1,45</b>	<b>1,61</b>	<b>1,90</b>
- Asing/Foreign	-		1,75	2,00	1,50	1,25	5,73	2,07
- Domestik/Domestic	1,00	1,52	1,52	1,76	1,49	1,45	1,57	1,89
<b>Agustus/August</b>	<b>1,00</b>	<b>1,33</b>	<b>1,52</b>	<b>1,71</b>	<b>1,46</b>	<b>1,32</b>	<b>1,81</b>	<b>1,45</b>
- Asing/Foreign	-		2,97	2,26	2,00	1,33	5,32	2,24
- Domestik/Domestic	1,00	1,33	1,51	1,71	1,46	1,32	1,79	1,44
<b>September/September</b>	<b>1,00</b>	<b>1,35</b>	<b>1,92</b>	<b>1,61</b>	<b>1,45</b>	<b>1,56</b>	<b>1,61</b>	<b>1,56</b>
- Asing/Foreign	-		2,70	2,22	1,88	1,55	1,45	3,24
- Domestik/Domestic	1,00	1,35	1,92	1,61	1,45	1,56	1,61	1,55
<b>Oktober/October</b>	<b>1,00</b>	<b>1,00</b>	<b>1,72</b>	<b>1,53</b>	<b>1,68</b>	<b>1,68</b>	<b>1,61</b>	<b>1,63</b>
- Asing/Foreign	-		1,80	4,57	1,44	1,50	2,73	3,21
- Domestik/Domestic	1,00	1,00	1,72	1,52	1,68	1,68	1,61	1,63

Bulan Month	Klasifikasi Hotel Hotel Classification							
	Bintang Satu One-Star		Bintang Dua Two-Star		Bintang Tiga Three-Star		Bintang Empat Four-Star	
	2020	2021	2020	2021	2020	2021	2020	2021
(1)	(2)	(3)	(4)	(5)	(6)	(7)	(8)	(9)
<b>November/November</b>	<b>1,01</b>	<b>1,00</b>	<b>1,60</b>	<b>1,72</b>	<b>1,83</b>	<b>1,46</b>	<b>1,81</b>	<b>1,65</b>
- Asing/ <i>Foreign</i>	-		1,17	3,75	5,00	1,00	2,26	1,88
- Domestik/ <i>Domestic</i>	1,01	1,00	1,60	1,72	1,83	1,46	1,81	1,65
<b>Desember/December</b>	<b>1,07</b>	<b>1,16</b>	<b>1,58</b>	<b>1,52</b>	<b>2,40</b>	<b>1,64</b>	<b>1,56</b>	<b>1,45</b>
- Asing/ <i>Foreign</i>	-		5,45	1,33	1,18	1,00	2,22	4,02
- Domestik/ <i>Domestic</i>	1,07	1,16	1,57	1,52	2,40	1,64	1,56	1,43
<b>KALIMANTAN TENGAH</b>	<b>1,59</b>	<b>1,26</b>	<b>1,64</b>	<b>1,62</b>	<b>1,66</b>	<b>1,61</b>	<b>1,64</b>	<b>1,42</b>



Rata-rata Lama Tamu Menginap (RLTM) Akomodasi Lainnya menurut Kelompok Kamar, 2020-2021 (Hari)  
*Average Length of Stay (ALS) of Other Accommodations by Room Group, 2020-2021 (Nights)*

Bulan Month	Kelompok Kamar Room Group							
	<10		10-24		25-40		>40	
	2020	2021	2020	2021	2020	2021	2020	2021
(1)	(2)	(3)	(4)	(5)	(6)	(7)	(8)	(9)
<b>Januari/January</b>	1,21	1,14	1,22	1,15	1,18	1,18	1,10	1,22
- Asing/Foreign	1,00	1,44	-	-	-	-	-	-
- Domestik/Domestic	1,21	1,14	1,22	1,15	1,18	1,18	1,10	1,22
<b>Februari/February</b>	1,12	1,26	1,25	1,27	1,19	1,20	1,20	1,13
- Asing/Foreign	-	-	-	-	-	3,26	-	-
- Domestik/Domestic	1,12	1,26	1,25	1,27	1,19	1,17	1,20	1,13
<b>Maret/March</b>	1,13	1,23	1,27	1,18	1,11	1,25	1,11	1,16
- Asing/Foreign	-	-	-	-	-	1,00	-	-
- Domestik/Domestic	1,13	1,23	1,27	1,18	1,11	1,25	1,11	1,16
<b>April/April</b>	1,29	1,21	1,20	1,16	1,12	1,18	1,02	1,12
- Asing/Foreign	-	-	-	-	-	-	-	-
- Domestik/Domestic	1,29	1,21	1,20	1,16	1,12	1,18	1,02	1,12
<b>Mei/May</b>	1,06	1,13	1,14	1,13	1,31	1,17	1,03	1,06
- Asing/Foreign	-	-	-	-	-	-	-	-
- Domestik/Domestic	1,06	1,13	1,14	1,13	1,31	1,17	1,03	1,06
<b>Juni/June</b>	1,08	1,21	1,16	1,12	1,25	1,44	1,21	1,18
- Asing/Foreign	-	3,78	-	-	-	-	-	-
- Domestik/Domestic	1,08	1,21	1,16	1,12	1,25	1,44	1,21	1,18
<b>Juli/July</b>	1,05	1,14	1,15	1,15	1,17	1,19	1,08	1,11
- Asing/Foreign	-	1,00	-	-	-	-	-	-
- Domestik/Domestic	1,05	1,14	1,15	1,15	1,17	1,19	1,08	1,11
<b>Agustus/August</b>	1,06	1,49	1,15	1,22	1,14	1,14	1,17	1,11
- Asing/Foreign	-	-	-	-	-	-	-	-
- Domestik/Domestic	1,06	1,49	1,15	1,22	1,14	1,14	1,17	1,11
<b>September/September</b>	1,03	1,09	1,17	1,15	1,19	1,18	1,11	1,12
- Asing/Foreign	-	-	-	1,00	-	-	-	-
- Domestik/Domestic	1,03	1,09	1,17	1,15	1,19	1,18	1,11	1,12
<b>Oktober/October</b>	1,02	1,08	1,12	1,11	1,16	1,13	1,08	1,09
- Asing/Foreign	-	1,50	-	-	-	-	-	-
- Domestik/Domestic	1,02	1,08	1,12	1,11	1,16	1,13	1,08	1,09

Bulan Month	Kelompok Kamar Room Group							
	<10		10-24		25-40		>40	
	2020	2021	2020	2021	2020	2021	2020	2021
(1)	(2)	(3)	(4)	(5)	(6)	(7)	(8)	(9)
<b>November/November</b>	<b>1,03</b>	<b>1,22</b>	<b>1,11</b>	<b>1,10</b>	<b>1,09</b>	<b>1,15</b>	<b>1,16</b>	<b>1,08</b>
- Asing/ <i>Foreign</i>	1,00	1,00	-	1,00	-		5,00	
- Domestik/ <i>Domestic</i>	1,03	1,22	1,11	1,10	1,09	1,15	1,16	1,08
<b>Desember/December</b>	<b>1,05</b>	<b>1,25</b>	<b>1,18</b>	<b>1,19</b>	<b>1,09</b>	<b>1,16</b>	<b>1,19</b>	<b>1,20</b>
- Asing/ <i>Foreign</i>	-	4,33	-		-		-	
- Domestik/ <i>Domestic</i>	1,05	1,22	1,18	1,19	1,09	1,16	1,19	1,20
<b>KALIMANTAN TENGAH</b>	<b>1,08</b>	<b>1,20</b>	<b>1,18</b>	<b>1,13</b>	<b>1,16</b>	<b>1,19</b>	<b>1,13</b>	<b>1,16</b>



Lampiran 15. Rata-rata Lama Tamu Menginap (RLTM) Hotel Bintang menurut Kabupaten/Kota dan Klasifikasi Hotel, 2020 (Hari)  
 Appendix 15. *Average Length of Stay (ALS) of Star Hotels by Regency/Municipality and Hotel Classification, 2020 (Nights)*

Kabupaten/Kota <i>Regency/Municipality</i>	Klasifikasi Hotel <i>Hotel Classification</i>			
	Bintang Satu <i>One-Star</i>	Bintang Dua <i>Two-Star</i>	Bintang Tiga <i>Three-Star</i>	Bintang Empat <i>Four-Star</i>
(1)	(2)	(3)	(4)	(5)
<b>Kotawaringin Barat</b>	-	-	<b>1,12</b>	<b>1,31</b>
- Asing/ <i>Foreign</i>	-	-		1,29
- Domestik/ <i>Domestic</i>	-	-	1,12	1,31
<b>Kotawaringin Timur</b>		<b>1,63</b>	<b>1,65</b>	<b>1,49</b>
- Asing/ <i>Foreign</i>		1,00	1,30	2,43
- Domestik/ <i>Domestic</i>		1,63	1,65	1,49
<b>Barito Utara</b>	-		<b>1,73</b>	-
- Asing/ <i>Foreign</i>	-		1,57	-
- Domestik/ <i>Domestic</i>	-		1,73	-
<b>Palangkaraya</b>	<b>1,26</b>	<b>1,61</b>	<b>1,64</b>	<b>1,64</b>
- Asing/ <i>Foreign</i>	-	2,47	1,00	2,50
- Domestik/ <i>Domestic</i>	1,26	1,61	1,64	1,64
<b>KALIMANTAN TENGAH</b>	<b>1,26</b>	<b>1,62</b>	<b>1,61</b>	<b>1,42</b>



Rata-rata Lama Tamu Menginap (RLTM) Akomodasi Lainnya menurut Kabupaten/Kota dan Kelompok Kamar, 2020 (Hari)  
*Average Length of Stay (ALS) of Other Accommodations by Regency/Municipality and Room Group, 2020 (Nights)*

Kabupaten/Kota <i>Regency/Municipality</i>	Kelompok Kamar <i>Room Group</i>			
	<10	10-24	25-40	>40
(1)	(2)	(3)	(4)	(5)
<b>Kotawaringin Barat</b>	<b>1,21</b>	<b>1,07</b>	<b>1,24</b>	<b>1,20</b>
- Asing/ <i>Foreign</i>	8,38		1,00	
- Domestik/ <i>Domestic</i>	1,18	1,07	1,24	1,20
<b>Kotawaringin Timur</b>	<b>1,01</b>	<b>1,08</b>	<b>1,06</b>	<b>1,23</b>
- Asing/ <i>Foreign</i>			3,26	
- Domestik/ <i>Domestic</i>	1,01	1,08	1,01	1,23
<b>Kapuas</b>	<b>1,14</b>	<b>1,13</b>	<b>1,41</b>	
- Asing/ <i>Foreign</i>				
- Domestik/ <i>Domestic</i>	1,14	1,13	1,41	
<b>Barito Selatan</b>	<b>1,08</b>	<b>1,15</b>	<b>1,03</b>	<b>1,01</b>
- Asing/ <i>Foreign</i>	1,17			
- Domestik/ <i>Domestic</i>	1,07	1,15	1,03	1,01
<b>Barito Utara</b>	<b>1,02</b>	<b>1,02</b>	<b>1,00</b>	
- Asing/ <i>Foreign</i>				
- Domestik/ <i>Domestic</i>	1,02	1,02	1,00	
<b>Sukamara</b>	<b>1,85</b>	<b>1,92</b>	<b>1,15</b>	
- Asing/ <i>Foreign</i>				
- Domestik/ <i>Domestic</i>	1,85	1,92	1,15	
<b>Lamandau</b>	<b>1,00</b>	<b>1,04</b>	<b>1,14</b>	
- Asing/ <i>Foreign</i>	1,16			
- Domestik/ <i>Domestic</i>	1,00	1,04	1,14	
<b>Seruyan</b>	<b>1,17</b>	<b>1,61</b>	<b>1,49</b>	<b>1,39</b>
- Asing/ <i>Foreign</i>				
- Domestik/ <i>Domestic</i>	1,17	1,61	1,49	1,39
<b>Katingan</b>	<b>1,48</b>	<b>1,08</b>	<b>1,03</b>	
- Asing/ <i>Foreign</i>				
- Domestik/ <i>Domestic</i>	1,48	1,08	1,03	
<b>Pulang Pisau</b>	<b>1,07</b>	<b>1,43</b>	<b>1,28</b>	
- Asing/ <i>Foreign</i>				
- Domestik/ <i>Domestic</i>	1,07	1,43	1,28	

<b>Gunung Mas</b>	1,08	1,09		
- Asing/ <i>Foreign</i>				
- Domestik/ <i>Domestic</i>	1,08	1,09		
<b>Barito Timur</b>		<b>1,09</b>	<b>1,16</b>	
- Asing/ <i>Foreign</i>				
- Domestik/ <i>Domestic</i>		1,09	1,16	
<b>Murung Raya</b>	<b>1,42</b>	<b>1,62</b>	<b>1,16</b>	
- Asing/ <i>Foreign</i>		1,00		
- Domestik/ <i>Domestic</i>	1,42	1,62	1,16	
<b>Palangkaraya</b>	<b>1,17</b>	<b>1,10</b>	<b>1,38</b>	<b>1,03</b>
- Asing/ <i>Foreign</i>	2,08	1,00		
- Domestik/ <i>Domestic</i>	1,17	1,10	1,38	1,03
<b>KALIMANTAN TENGAH</b>	<b>1,20</b>	<b>1,13</b>	<b>1,19</b>	<b>1,16</b>

**DATA**

**MENCERDASKAN BANGSA**

*Enlighten The Nation*



**BADAN PUSAT STATISTIK**  
**PROVINSI KALIMANTAN TENGAH**  
**BPS-Statistics of Kalimantan Tengah Province**

Jln. Kapten Piere Tendean no. 6 Palangka Raya 73112  
Tlp: (0536) 3228105, Fax: (0536) 3221380  
Website: [kalteng.bps.go.id](http://kalteng.bps.go.id)

ISSN 2745-3618



9 772745 361005 >