



DATA
MENCERDASKAN BANGSA

KOTA DEPOK DALAM ANGKA

**KOTA DEPOK
DALAM ANGKA**
Depok in figure
2010

<http://depo.kota.bps.go.id>



KOTA DEPOK DALAM ANGKA 2010

DEPOK IN FIGURES 2010

No. Publikasi / *Publication Number* : 3276.0701
Katalog BPS/ *BPS Catalog* : 1403.3276

Ukuran Buku / *Book Size* : 23 x 17 Cm
Jumlah Halaman / *Total Pages* : 326 Halaman

Naskah / Manuscript :

Seksi Integrasi Pengolahan dan Diseminasi Statistik

Gambar Kulit dan Setting / Cover Design and Setting :

Seksi Integrasi Pengolahan dan Diseminasi Statistik

Diterbitkan Oleh / Published By :

BPS – Kota Depok

BPS – Statistic of Depok Municipality

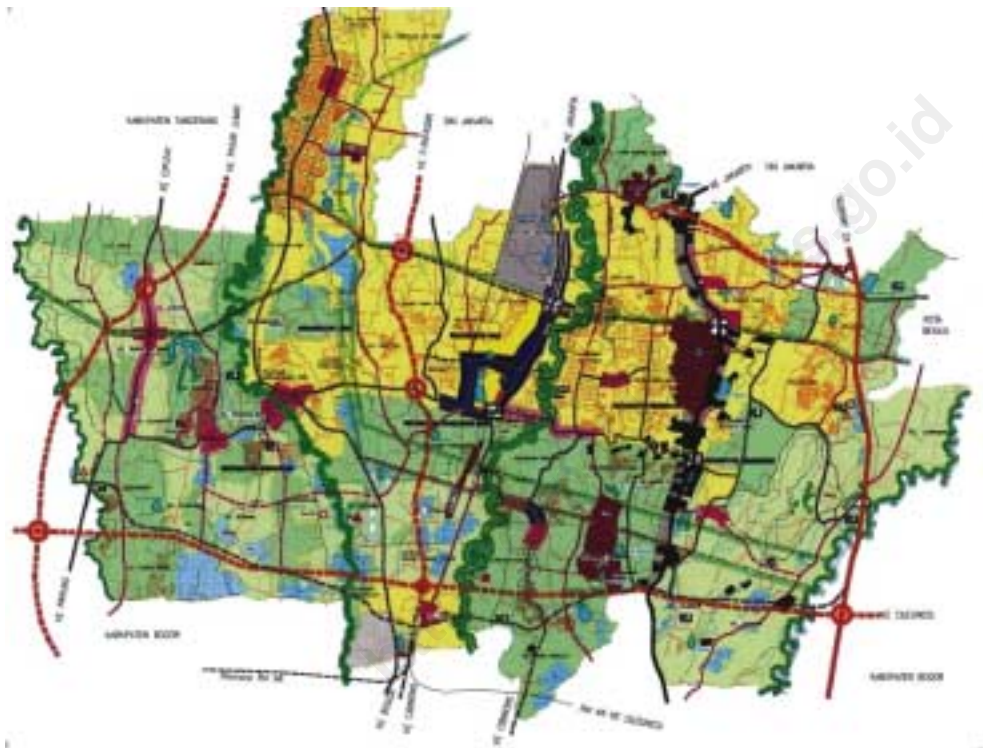
Boleh dikutip dengan menyebutkan sumbernya

May be cited with reference to the sources

STATISTIK KOTA DEPOK
Depok Municipality In Figures
2010

<http://depokkota.kab.go.id>

PETA KOTA DEPOK





BENTUK DAN ARTI LAMBANG KOTA DEPOK

1. Lambang Kota Depok berbentuk perisai berisi 5, dengan warna dasar biru yang didalamnya terdapat gambar, warna dan bentuk serta bagian atas terdapat tulisan “Kota Depok” dan bagian bawah terdapat tulisan “Paricara Dharma” dengan warna putih.
2. Lambang kota Depok terdiri atas 3 bagian dengan rincian sebagai berikut:
 - a. **Bagian depan terdiri atas:**
 - Gambar kujang dengan posisi tegak
 - Kujang merupakan senjata/alat kerja masyarakat Jawa Barat, kujang dianggap sebagai manifestasi satria-satria pajararan, yang identik dengan nilai perjuangan pahlawan Depok dan melambangkan masyarakat Depok yang memiliki sifat tak gentar dalam mengakan kebenaran dan rela berkorban.
 - Pada gambar kujang terdapat 2 buah luban, dengan lengkungan luar sebanyak 7 buah dan tanki (gagang) mempunyai lekukan 4 buah, yang dikelilingi rangkaian padi dan bunga kapas yang terdiri atas 9 butir padi dan 9 kuntum bunga kapas yang mempunyai arti kota Depok dilahirkan pada tanggal “27 April 1999” padai dan kapas melambangkan cita-cita pemerintahan dan masyarakat kota Depok guna mewujudkan kesejahteraan dan kemakmuran.
 - Dibawah gambar kujang terdapat gambar sebuah mata pena dan gambar buku terbuka yang melambangkan Depok sebagai kota Pendidikan.
 - b. **Bagian tengah terdiri atas :**
 - *gambar pendopo* merupakan symbol pusat pemerintahan Kota Depok dalam melaksanakan tugas pemerintahan pembangunan dan kemasyarakatan
 - *Gambar bangunan gedung* melambangkan kota Depok sebagai kota pemukiman serta sebagai pusat perdagangan dan jasa
 - *Gambar tumpukan batu bata* membentuk rangkaian kesatuan yang menggambarkan dinamika masyarakat kota Depok dalam melaksanakan pembangunan disegala bidang
 - *Gambar gelombang air* menggambarkan aliran sungai yang mengalir di wilayah kota Depok melambangkan kesuburan serta menunjukan Depok sebagai kota resapan air.
 - c. **Bagian dasar terdiri atas :**
 - Bentuk perisai yang memiliki 5 sisi melambangkan tameng dan benteng yang mampu mengayomi memberi rasa aman dan tenteram baik lahir maupun batin bagi masyarakat

Depok serta melambangkan ketahanan fisik dan mental masyarakat Depok dalam menghadapi segala macam gangguan, halangan dan tantangan yang datang dari manapun juga terhadap kehidupan bangsa dan Negara Republik Indonesia yang berdasarkan pancasila. Dan ke 5 sisi tersebut melambangkan pula peran/fungsi yang diemban oleh pemerintah kota Depok yaitu sebagai :

- a) Kota pemukiman
 - b) Kota pendidikan
 - c) Pusat perdagangan dan jasa
 - d) Kota wisata
 - e) Kota resapan air
- Tulisan *kota depok* menunjukkan sebutan bagi kota dan pemerintahan depok
 - Tulisan *Paricara Dharma* : berasal dari bahasa sansekerta yang terdiri dari kata Paricara yang berarti abadi, sedangkan Dharma adalah kebaikan, kebenaran dan keadilan. Jadi *Pariwicara Dharma* mengandung makna bahwa Pemerintah Kota Depok sebagai abdi masyarakat dan abdi Negara senantiasa mengutamakan kepada kebaikan, kebenaran dan keadilan.

Warna dan lambang kota mempunyai arti :

- a. Kuning emas melambangkan *kemuliaan*
- b. Merah bata melambangkan *keberanian*
- c. Putih melambangkan *kesucian*
- d. Hijau malambangkan *harapan masa depan serta daerah yang subur*
- e. Hitam melambangkan *keteguhan*
- f. Biru melambangkan *keluasan wawasan dan kejernihan pikiran*

KATA PENGANTAR KEPALA BPS KOTA DEPOK

Dengan memanjatkan puji syukur Kehadirat Tuhan Yang Maha Esa, Publikasi Statistik Kota Depok 2010 telah dapat diselesaikan. Sumber data yang disajikan dalam Publikasi ini berasal dari BPS Kota Depok serta dari Dinas/Instansi dan Badan Usaha di lingkungan Pemerintah Kota Depok.

Statistik Kota Depok 2010 merupakan lanjutan dari publikasi tahun sebelumnya, dan akan disempurnakan secara bertahap baik kualitas maupun kuantitasnya. Namun demikian kualitas dan kuantitas data sangat terkait dengan ketersediaan data pada dinas/instansi dan badan usaha sebagai nara sumber. Walaupun publikasi ini telah disiapkan sebaik-baiknya, kekurangan dan kesalahan mungkin saja terjadi. Untuk perbaikan penerbitan selanjutnya, kritik dan saran sangat kami nantikan.

Kami menyampaikan penghargaan dan ucapan terimakasih kepada dinas/instansi/lembaga terkait dilingkungan Pemerintah Daerah Kota Depok yang telah memberikan bantuan hingga terwujudnya publikasi ini.

Harapan kami semoga buku ini bermanfaat bagi kita semua dalam menyusun perencanaan dan melaksanakan pembangunan serta berbagai kajian ilmiah.

Depok, Desember 2010
Kepala BPS Kota Depok


TATA DJUMANTARA, S.E.
NIP. 195806131983031001

PREFACE

Praise be to God, The 2010 Statistical Pocketbook of Depok already be completed. Source of the data presented in this publication comes from BPS Statistics of Depok Municipality and the departments/agencies and enterprises in the environment Depok Municipality Government.

The 2010 Statistical Pocketbook of Depok, which is a continuation of previous publications and will be gradually improved both quality and quantity. However, the quality and quantity of data is related to the availability of data on government offices and businesses as a resource. Although this publication has been prepared well, shortcomings and mistakes are possible. For further improvement of the publication, criticism and suggestions are we waiting for.

We express appreciation and say thank you to the offices/agencies/institutions related environmental Depok Municipality Government has provided assistance to the realization of this publication.

Our expectations of this book may be useful for all of us in formulating and implementing development plans and various scientific studies.

Depok, Desember 2010

**BPS- Statistics of Depok Municipality
Head,**



TATA DJUMANTARA, S.E.
NIP. 195806131983001001

DAFTAR ISI

	<i>Halaman</i>
Peta Kota Depok / Map of Depok City	iii
Bentuk dan Arti Lambang Kota Depok <i>Shape and Mean Symbol of Depok City</i>	v
Kata Pengantar Kepala BPS Kota Depok <i>Preface of Head of BPS Depok City</i>	vii
Daftar Isi / Contents	ix-x
Daftar Tabel / List of Tables	xi-xxx
Daftar Grafik / Contens of Figure	xxxii-xxxii
Sekilas Tentang BPS / About BPS	xxxiii-xxxvi
Bab I. Geografi / Geographical	1 - 10
Bab II. Pemerintahan / Government	11 - 26
Bab III. Penduduk dan Tenaga Kerja / Population and Labour Force ...	27 - 41
3.1 Penduduk / Population	31 - 38
3.2 Ketenagakerjaan / Labour Force	39 - 41
Bab IV. Sosial / Social	42 - 138
4.1 Pendidikan / Education.....	49 - 86
4.2 Agama / Religion	87 - 105
4.3 Kesehatan / Health	106 - 112
4.4 Keluarga Berencana / Family Planning	113 - 120
4.5 Peradilan / Justice	121 - 122

DAFTAR ISI/CONTENS

4.6	Sosial Lainnya / <i>Others Social</i>	123 - 137
Bab V. Pertanian / <i>Agriculture</i>		139 - 188
5.1	Tanaman Pangan / <i>Food Crops</i>	145 - 165
5.2	Perikanan / <i>Fisheries</i>	166 - 172
5.3	Peternakan / <i>Animal Husbandry</i>	173 - 187
Bab VI. Industri, Listrik dan Air Minum / <i>Manufacturing, Electricity, Water Supply</i>		189 - 206
6.1	Industri / <i>Manufacturing</i>	193 - 195
6.2	Listrik / <i>Electricity</i>	196 - 201
6.3	Air Minum / <i>Water Supply</i>	202 - 206
Bab VII. Perdagangan / <i>Trade</i>		207 - 230
Bab VIII. Perhubungan, Pos, Komunikasi dan Hotel <i>Transportation, Post, Communication, and Hotel</i>		231 - 252
8.1	Perhubungan Darat / <i>Land Transportation</i>	235 - 244
8.2	Pos / <i>Post</i>	245 - 250
8.3	Hotel / <i>Hotel</i>	251 - 252
Bab IX Keuangan dan Koperasi / <i>Finance and Cooperative</i>		253 - 286
9.1	Keuangan / <i>Finance</i>	259 - 263
9.2	Inflasi / <i>Inflation</i>	264 - 267
9.3	Koperasi / <i>Cooperative</i>	268 - 274
9.4	Penggadaian / <i>Pawnshop</i>	275 - 275
9.5	Pendapatan Regional / <i>Regional Income</i>	276 - 286

DAFTAR TABEL

	<i>Halaman</i>
Bab I. Geografis	
1.1 Jarak Antar Ibu Kota Kecamatan di Kota Depok (Km),2010 <i>Distance Among The District In depok City (Km),2010</i>	5
1.2 Batas Wilayah Kecamatan di Kota Depok, 2010 <i>District's Bound In Depok City, 2010</i>	6 - 8
1.3 Nama - Nama Situ di Kota Depok <i>Lake in Depok City</i>	9
Bab II. Pemerintahan	
2.1 Jumlah Kelurahan, RW, dan RT di Kota Depok, 2010 <i>Number of Village, RW, and RT in Depok , 2010</i>	15
2.2 Jumlah Kelurahan, Forum Komunikasi, dan Lembaga Pemberdayaan Masyarakat Kota Depok, 2010 <i>Number of Village, Communication Forum and People Empowerment Institution Depok, 2010</i>	16
2.3 Kelurahan Menurut Tingkat Perkembangan di Kota Depok, 2010 <i>Village by Level of Development in Depok, 2010</i>	17 - 19
2.4 Jumlah Pegawai Negeri Sipil Daerah (CPNSD) Kota Depok Menurut Golongan, 2010 <i>Number of Civil Servants by Rank in Depok, 2010</i>	20 - 21
2.5 Jumlah Pegawai Negeri Sipil Daerah (CPNSD) Kota Depok Menurut Tingkat Eselon, 2010 <i>Number of Civil Servants by Echelonering in Depok, 2010</i>	22- 23
2.6 Jumlah Keputusan Dewan Perwakilan Rakyat Daerah (DPRD) Kota Depok, 2007 – 2010 <i>Number of Parliament Decrees of Depok, 2007 - 2010</i>	24
2.7 Jumlah Anggota Dewan Perwakilan Rakyat Daerah (DPRD) Kota Depok Menurut Fraksi/Partai Hasil Pemilu 2004 Periode 2009 – 2014 <i>Number of Parliament Members in Depok by faction / Political Party 2009's General Election Result, 2009-2014 Period</i>	25

Bab III. Penduduk dan Ketenagakerjaan

3.1 Penduduk

3.1.1	Penduduk Menurut Kecamatan dan Jenis Kelamin di Kota Depok, 2010 <i>Population by District and Sex in Depok, 2010</i>	31
3.1.2	Penduduk Menurut Kecamatan, Jenis Kelamin, dan Sex Ratio di Kota Depok, 2010 <i>Population by District, Sex, and Sex Ratio in Depok, 2010</i>	32
3.1.3	Jumlah Penduduk, Luas Wilayah, dan Kepadatan Penduduk Menurut Kecamatan di Kota Depok, 2010 <i>Population by District, Region Area, and Population Density in Depok, 2010</i>	33
3.1.4	Penduduk Menurut Kelompok Umur dan Jenis Kelamin di Kota Depok, 2010 <i>Population by Age Group and Sex in Depok, 2010</i>	34
3.1.5	Penduduk Menurut Kecamatan di Kota Depok, 2006 – 2010 (laki-laki) <i>Population by District in Depok, 2006-2010 (Male)</i>	35
3.1.6	Penduduk Kota Depok Menurut Kecamatan, 2006 – 2009 (perempuan) <i>Population by District in Depok, 2006-2010 (Female)</i>	36
3.1.7	Penduduk Kota Depok Menurut Kecamatan, 2006 – 2010 (laki-laki + perempuan) <i>Population by District in Depok, 2006-2010 (Male+Female)</i>	37
3.1.8	Penduduk Kota Depok Menurut Kecamatan dan Jenis Kelamin, 2010 <i>Population by District and Sex in Depok, 2010</i>	38

3.2 Ketenagakerjaan

3.2.1	Persentase Penduduk 15 Tahun Keatas Menurut Kegiatan Seminggu yang lalu di Kota Depok, 2008 <i>Percentage of Population Age 15 Years and Over by Type of Activity During the Previous Week and Sex in Depok, 2008</i>	39
3.2.2	Persentase Penduduk 15 Tahun Keatas Yang Bekerja Menurut Lapangan Pekerjaan Utama dan Jenis Kelamin di Kota Depok, 2008 <i>Percentage of Population Age 15 Years and Over Who Worked During The Previous Week by Main Industry and Sex, 2008</i>	40

DAFTAR TABEL/LIST OF TABLES

- 3.2.3 Penduduk 15 Tahun Keatas Yang Bekerja Menurut Status Pekerjaan Utama dan Jenis Kelamin di Kota Depok, 2010 41
Percentage of Population Age 15 Years and Over Who Worked During The Previous Week by Main Employment Status and Sex, 2010

Bab IV. Sosial

4.1. Pendidikan

- 4.1.1 Jumlah Sekolah, Murid, dan Guru Taman Kanak-Kanak Menurut Kecamatan di Kota Depok Tahun Ajaran 2010/2011 49
Number of Schools, Students and Teachers of Kindergarten schools by District in Depok School Year 2010/2011
- 4.1.2 Jumlah Sekolah, Murid, dan Guru Sekolah Dasar Negeri dan Swasta Menurut Kecamatan di Kota Depok Tahun Ajaran 2010/2011 50
Number of Schools, Students and Teachers of Primary School by District in Depok School Year 2010/2011
- 4.1.3 Jumlah Sekolah Dasar, Siswa Baru Tingkat I Menurut Kecamatan di Kota Depok Tahun Ajaran 2010/2011 51
Number of Schools, Students and Teachers of State Primary School by District in Depok School Year 2010/2011
- 4.1.4 Jumlah Guru Sekolah Dasar Menurut Ijazah Tertinggi dan Kecamatan di Kota Depok Tahun Ajaran 2010/2011 52
Number of Schools, Students and Teachers of Private Primary School by District in Depok School Year 2010/2011
- 4.1.5 Jumlah Sekolah, Murid, dan Guru Sekolah Menengah Pertama Negeri dan Swasta Menurut Kecamatan di Kota Depok Tahun Ajaran 2010/2011 53
Number of Schools, Students and Teachers of Junior High School by District in Depok School Year 2010/2011
- 4.1.6 Jumlah Sekolah, Siswa Baru Tk. I Sekolah Menengah Pertama Menurut Kecamatan di Kota Depok Tahun Ajaran 2010/2011 54
Number of Schools, New Students First Degrees of Junior High School by District in Depok School Year 2009/2010
- 4.1.7 Jumlah Guru Sekolah Menengah Pertama Menurut Ijazah Tertinggi dan Kecamatan di Kota Depok Tahun Ajaran 2009/2010 55
Number of Teachers of Junior High School by High Certificate and District in Depok School Year 2009/2010

DAFTAR TABEL/LIST OF TABLES

4.1.8	Jumlah Sekolah, Murid, dan Guru Sekolah Menengah Atas Negeri dan Swasta Menurut Kecamatan di Kota Depok Tahun Ajaran 2010/2011 <i>Number of Schools, Students and Teachers of Senior High School by District in Depok School Year 2010/2011</i>	56
4.1.9	Jumlah Sekolah , Siswa Baru Tk. I Sekolah Menengah Atas Menurut Kecamatan di Kota Depok Tahun Ajaran 2010/2011 <i>Number of Schools, New Students First Degrees of Senior High School by District in Depok School Year 2009/2010</i>	57
4.1.10	Jumlah Guru Sekolah Menengah Atas Menurut Ijazah Tertinggi dan Kecamatan di Kota Depok Tahun Ajaran 2009/2010 <i>Number of Teachers of Senior High School by High Certificate and District in Depok School Year 2009/2010</i>	58
4.1.11	Jumlah Sekolah, Murid, dan Guru Sekolah Menengah Kejuruan Negeri dan Swasta Menurut Kecamatan di Kota Depok Tahun Ajaran 2010/2011 <i>Number of Schools, Students and Teachers of Vocational Senior High School by District in Depok School Year 2009/2010</i>	59
4.1.12	Jumlah Sekolah , Siswa Baru Tk. I Sekolah Menengah Kejuruan Menurut Kecamatan di Kota Depok Tahun Ajaran 2010/2011 <i>Number of Schools, New Students First Degrees of Vocational Senior School by District in Depok School Year 2009/2010</i>	60
4.1.13	Jumlah Guru Sekolah Menengah Kejuruan Menurut Ijazah Tertinggi dan Kecamatan di Kota Depok Tahun Ajaran 2009/2010 <i>Number of Teachers of Vocational Senior High School by High Certificate and District in Depok School Year 2009/2010</i>	61
4.1.14	Rasio Jumlah Murid Terhadap Jumlah Sekolah, dan Guru Sekolah Dasar di Kota Depok Tahun Ajaran 2010/2011 <i>Ratio of Number of Students to Number of Schools and Teachers of Elementary School in Depok School Year 2010/2011</i>	62
4.1.15	Rasio Jumlah Murid Terhadap Jumlah Sekolah, dan Guru Sekolah Menengah Pertama di Kota Depok Tahun Ajaran 2010/2011 <i>Ratio of Number of Students to Number of Schools and Teachers of Junior High School in Depok School Year 2010/2011</i>	63
4.1.16	Rasio Jumlah Murid Terhadap Jumlah Sekolah, dan Guru Sekolah Menengah Atas di Kota Depok Tahun Ajaran 2010/2011 <i>Ratio of Number of Students to Number of Schools and</i>	64

DAFTAR TABEL/LIST OF TABLES

	<i>Teachers of High School in Depok School Year 2010/2011</i>	
4.1.17	Rasio Jumlah Murid Terhadap Jumlah Sekolah,dan Guru Sekolah Menengah Kejuruan di Kota Depok Tahun Ajaran 2010/2011 <i>Ratio of Number of Students to Number of Schools and Teachers of Vocational Senior High School in Depok School Year 2010/2011</i>	65
4.1.18	Persentase Penduduk 10 Tahun Keatas Menurut Ijasah Tertinggi Yang Dimiliki dan Jenis Kelamin di Kota Depok Tahun 2009 <i>Percentage of Population 10 Years of Age and Over by Educational Attainment and Sex In Depok, 2010</i>	66
4.1.19	Persentase Penduduk 10 Tahun Keatas Menurut Kemampuan Berbahasa Indonesia di Kota Depok Tahun 2010 <i>Percentage of Population 10 Years of age and Over by Ability of Read/Write in Depok, 2010</i>	67
4.1.20	Jumlah Calon Mahasiswa yang Mendaftar di UI Tahun Akademik 2009/2010 - 2010/2011 <i>Number of student candidate enlisting in UI 2009/2010 - 2010/2011</i>	68
4.1.21	Jumlah Mahasiswa Baru Universitas Indonesia Tahun Akademik 2009/2010 - 2010/2011 <i>Number of new student in University of Indonesia 2009/2010 - 2010/2011</i>	69
4.1.22	Jumlah Tenaga Pengajar di Universitas Indonesia Menurut Fakultas/Jurusan dan Jenjang Tahun Akademik 2010/2011 <i>Number of Lectures of University of Indonesia by Faculty and Level of Education, 2010/2011</i>	70
4.1.24	Jumlah Calon Mahasiswa yang Mendaftar di Politeknik Negeri Jakarta Tahun Akademik 2010 <i>Number of Matriculant Enrolled at Politeknik Negeri Jakarta, 2010</i>	71
4.1.25	Jumlah Mahasiswa Baru Politeknik Negeri Jakarta Tahun Akademik 2010/2011 <i>Number of Matriculant at Politeknik Negeri Jakarta, 2010/2011</i>	72
4.1.26	Jumlah Tenaga Pengajar di Politeknik Negeri Jakarta Menurut Fakultas/ Jurusan dan Jenjang Pendidikan Tahun Akademik 2010/2011 <i>Number of Lecturers by Faculty and Level of Education at Politeknik Negeri Jakarta, 2010/2011</i>	73
4.1.27	Jumlah Lulusan Mahasiswa Politeknik Negeri Jakarta Tahun 2009 – 2010 <i>Number of Graduates at Politeknik Negeri Jakarta, 2009 – 2010</i>	74

DAFTAR TABEL/LIST OF TABLES

4.1.28	Jumlah Mahasiswa Baru FTI Universitas Jayabaya Tahun Akademik 2009/2010 – 2010/2011 <i>Number of New Students Enrolled at University of Jayabaya, 2009/2010 - 2010/2011</i>	75
4.1.29	Jumlah Mahasiswa FTI Universitas Jayabaya Tahun Akademik 2009/2010 – 2010/2011 <i>Number of Students Enrolled at University of Jayabaya, 2009/2010 - 2010/2011</i>	76
4.1.30	Jumlah Tenaga Pengajar Menurut Fakultas dan Jenjang di FTI Universitas Jayabaya Tahun Akademik 2009/2010 - 2010/2011 <i>Number of Lecturers by Faculty and Level of Education at University of Jayabaya , 2009/2010 - 2010/2011</i>	77
4.1.31	Jumlah Lulusan FTI Universitas Jayabaya Tahun Akademik 2009/2010 - 2010/2011 <i>Number of Graduates at University of Jayabaya, 2009/2010 - 2010/2011</i>	78
4.1.32	Jumlah Calon Mahasiswa yang Mendaftar di Universitas Gunadarma Tahun Akademik 2009/2010 - 2010/2011 <i>Number of Matriculant Enrolled at university of Gunadarma, 2009/2010 - 2010/2011</i>	79
4.1.33	Jumlah Mahasiswa Baru Universitas Gunadarma Tahun Akademik 2009/2010 - 2010/2011 <i>Number of New Students at University of Gunadarma, 2009/2010 - 2010/2011</i>	80
4.1.34	Jumlah Lulusan Universitas Gunadarma Tahun Akademik 2009/2010 - 2010/2011 <i>Number of Graduates at University of Gunadarma 2009/2010 - 2010/2011</i>	81
4.1.35	Jumlah Pengajar Universitas Gunadarma Tahun Akademik 2009/2010 - 2010/2011 <i>Number of Lecturers at University of Gunadarma, 2009/2010 - 2010/2011</i>	82
4.1.36	Jumlah Mahasiswa Baru Akademi Kimia Analisis Caraka Nusantara Tahun Akademik 2009/2010 - 2010/2011 <i>Number of New Students at Analysis Chemistry Academy of Caraka Nusantara, 2009/2010 - 2010/2011</i>	83
4.1.37	Jumlah Mahasiswa Aktif Akademi Kimia Analisis Caraka Nusantara Tahun Akademik 2009/2010 - 2010/2011 <i>Number of Active Students at Analysis Chemistry Academy of Caraka Nusantara, 2009/2010 - 2010/2011</i>	84
4.1.38	Jumlah Tenaga Pengajar di Akademi Kimia Analisis Caraka Nusantara Tahun Akademik 2009/2010 - 2010/2011	85

DAFTAR TABEL/LIST OF TABLES

	<i>Number of Lecturers at Analysis Chemistry Academy of Caraka Nusantara, 2009/2010 - 2010/2011</i>	
4.1.39	Jumlah Lulusan Mahasiswa Akademi Kimia Analisis Caraka Nusantara Tahun Akademik 2009/2010 - 2010/2011 <i>Number of Graduates at Analysis Chemistry Academy of Caraka Nusantara, 2009/2010 - 2010/2011</i>	86
4.2. Agama		
4.2.1	Banyaknya Tempat Ibadah Menurut Jenisnya di Kota Depok, 2010 <i>Number Of Religious Service Place by Type in Depok, 2010</i>	87
4.2.2	Penduduk Menurut Agama yang Dianut di Kota Depok, 2010 <i>Population by Religion Adherent in Depok, 2010</i>	88
4.2.3	Jumlah Pernikahan Menurut Kecamatan di Kota Depok, 2010 <i>Number of Marriages by District in Depok, 2010</i>	89
4.2.4	Jumlah Taman Pendidikan Al-Quran (TPA), Murid, dan Guru di Kota Depok, 2010/2011 <i>Number of TPA, Students, and Teachers in Depok, 2010/2011</i>	90
4.2.5	Jumlah Sekolah, Kelas, dan Ruang Belajar Madrasah Diniyah di bawah Departemen Agama Menurut Kecamatan di Kota Depok, 2010 <i>Number of Schools, Class, Class Room of Madrasah Diniyah Under Ministry of Religion Affair by District in Depok, 2010</i>	91
4.2.6	Jumlah Murid, Guru Tetap, dan Guru Tidak Tetap Madrasah Diniyah Menurut Kecamatan di Kota Depok, 2010 <i>Number of Students, Definitive and Undefined Teachers of Madrasah Diniyah by District in Depok, 2010</i>	92
4.2.7	Jumlah Sekolah, Kelas, dan Rombongan Belajar Roudhotul Athfal (RA) di bawah Departemen Agama Menurut Kecamatan di Kota Depok, 2010 <i>Number of Schools, Class Room, and Study Group of Roudhotul Athfal Under Ministry of Religion Affair by District in Depok, 2010</i>	93
4.2.8	Jumlah Murid, Guru Tetap, dan Guru Tidak Tetap Raudhotul Athfal Menurut Kecamatan dan Jenis Kelamin di Kota Depok, 2010 <i>Number of Students, Definitive and Undefined Teachers of Raudhotul Athfal by District and Sex in Depok, 2010</i>	94
4.2.9	Jumlah Sekolah, Kelas, dan Rombongan Belajar Madrasah Ibtidaiyah dibawah Departemen Agama Menurut Kecamatan di Kota Depok, 2010 <i>Number of Schools, Class Room, and Study Group of Primary</i>	95

DAFTAR TABEL/LIST OF TABLES

	<i>Islamic Schools Under Ministry of Religion Affair by Disrict in Depok, 2010</i>	
4.2.10	Jumlah Murid, Guru Tetap, dan Tidak Tetap Madrasah Ibtidaiyah Menurut Kecamatan dan Jenis Kelamin di Kota Depok, 2010 <i>Number of Students, Definitive and Undefinitive Teachers of Primary Islamic Schools by District and Sex in Depok, 2010</i>	96
4.2.11	Jumlah Sekolah, Kelas, dan Ruang Belajar Madrasah Tsanawiyah dibawah Departemen Agama Menurut Kecamatan di Kota Depok, 2010 <i>Number of Schools, Class Room, and Study Group of Junior Islamic High Schools Under Ministry of Religion Affair by Disrict in Depok, 2010</i>	97
4.2.12	Jumlah Murid, Guru Tetap, dan Guru Tidak Tetap Madrasah Tsanawiyah Menurut Kecamatan di Kota Depok, 2010 <i>Number of Students, Definitive and Undefinitive Teachers of Junior Islamic High Schools by District and Sex in Depok, 2010</i>	98
4.2.13	Jumlah Sekolah, Kelas dan Rombongan Belajar Madrasah Aliyah (MA) dibawah Departemen Agama Menurut Kecamatan di Kota Depok, 2010 <i>Number of Schools, Class Room, and Study Group of Senior Islamic High Schools Under Ministry of Religion Affair by Disrict in Depok, 2010</i>	99
4.2.14	Jumlah Murid, Guru Tetap dan Guru Tidak Tetap Madrasah Aliyah Menurut Kecamatan dan Jenis Kelamin di Kota Depok, 2010 <i>Number of Students, Definitive and Undefinitive Teachers of Senior Islamic High Schools by District and Sex in Depok, 2010</i>	100
4.2.15	Jumlah Pondok Pesantren, Asrama dan Ruang Belajar di Kota Depok, 2010 <i>Number of Moslem Boarding Scholl, Dormitory and Class Room Depok, 2010</i>	101
4.2.16	Jumlah Ustadz/Mubaligh/Guru Agama dan Kyai di Kota Depok di Kota Depok, 2010 <i>Number of Religion Scholars//Religion Teachesr and Preachers Depok, 2010</i>	102
4.2.17	Jumlah Jemaah Haji yang Diberangkatkan Ke Tanah Suci Menurut Kecamatan di Kota Depok, 2008 – 2010 <i>Number of Moslem Pilgrims Who Departured for Mecca by District, 2008 - 2010</i>	103
4.2.18	Jumlah Tamaddun (Kesenian) di Kota Depok, 2010 <i>Number of Tamaddun (Art) in Depok, 2010</i>	104

DAFTAR TABEL/LIST OF TABLES

4.2.19	Jumlah Hewan yang dijadikan Qurban di Kota Depok, 2010 <i>Number of Cattle taken as Qurban, 2010</i>	105
4.3.	Kesehatan	
4.3.1	Jumlah Petugas Kesehatan di Kota Depok, 2010 <i>Number of Medical Workers in Depok, 2010</i>	106
4.3.2	Jumlah Tenaga Medis Menurut Jenis Rumah Sakit di Kota Depok, 2010 <i>Number of Medicians by Type of Hospital in Depok, 2010</i>	107
4.3.3	Jumlah Puskesmas dan Puskesmas Pembantu di Kota Depok, 2010 <i>Number of Public Health Centre and Assistant Public Health Centre in Depok, 2010</i>	108
4.3.4	Jumlah Kunjungan ke Puskesmas di Kota Depok, 2010 <i>Number of Visit to Puclic Helath Centre in Depok, 2010</i>	109
4.3.5	Jumlah Sarana Pelayanan Kesehatan di Kota Depok, 2010 <i>Number of Health Service Facilities in Depok, 2010</i>	110
4.3.6	Jumlah Dokter Praktek Umum dan Dokter Praktek Spesialis di Kota Depok , 2010 <i>Number of Practice's General Doctors and Specialist in Depok, 2010</i>	111
4.3.7	Cakupan Imunisasi BCG, DPT1, POLIO, dan Campak di Kota Depok, 2010 <i>Coverage of Immunization BCG, DPT1, Polio, and Campak in Depok, 2010</i>	112
4.4.	Keluarga Berencana	
4.4.1	Jumlah Peserta KB Menurut Alat Kontrasepsi Yang Digunakan di Kota Depok , 2010 <i>Number of Family Planning Acceptors by Contraception Used in Depok, 2010</i>	113 - 114
4.4.2	Jumlah Peserta KB Menurut Alat Kontrasepsi yang Digunakan dan Keluarga Menurut Tahapan KS di Kota Depok, 2010 <i>Number of Family Planning Acceptors by Contraception Used and Family by KS Stage in Depok, 2010</i>	115 – 116
4.4.3	Pasangan Usia Subur (PUS) dan Peserta KB di Kota Depok, 2010 <i>Fertile Age Couple and Family Planning Acceptor in Depok, 2010</i>	117
4.4.4	Jumlah Klinik KB Menurut Kecamatan di Kota Depok, 2007 – 2010 <i>Number of Family Planning Clinic by District in Depok, 2007-</i>	118

DAFTAR TABEL/LIST OF TABLES

	2010	
4.4.5	Jumlah Petugas Lapangan KB Menurut Kecamatan di Kota Depok, 2010 <i>Number of Family Planning Personnel Consulted by District in Depok, 2010</i>	119
4.4.6	Pentahapan Keluarga Sejahtera Menurut Kecamatan di Kota Depok, 2010 <i>Staging of Properous Family By District in Depok, 2010</i>	120
4.5. Peradilan		
4.5.1	Jumlah Perkara Tindak Pidana Umum Yang Masuk dan Diselesaikan di Kota Depok, 2010 <i>Number of Criminal Cases Received and Finished in Depok, 2010</i>	121
4.5.2	Jumlah Perkara Narkotika Yang Masuk dan Diselesaikan di Kota Depok, 2010 <i>Number of Druggs Cases Received and Finished in Depok, 2010</i>	122
4.6. Sosial Lainnya		
4.6.1	Persentase Rumahtangga Menurut Fasilitas Perumahan di Kota Depok, 2008 <i>Perrcentage of Households by Housing Facilities in Depok, 2008</i>	123
4.6.2	Persentase Rumahtangga Menurut Fasilitas Sumber Air Minum dan Tempat Buang Air Besar di Kota Depok, 2008 <i>Percentage of Households by Source of Lighting, Drinking Water, and Toilet Facilities in Depok, 2008</i>	124
4.6.3	Jumlah Penyandang Masalah Sosial dan Kesejahteraan Menurut Kecamatan di Kota Depok, 2007 – 2010 <i>Number of Socio and Prosperity Problem in Depok, 2007 – 2010</i>	125 – 127
4.6.4	Jumlah Potensi Sumber Kesejahteraan Sosial Menurut Kecamatan di Kota Depok, 2007 – 2009 <i>Number of Social Prosperity Source's Potency in Depok, 2007-2010</i>	128
4.6.5	Jumlah Kerusakan Yang Disebabkan Bencana Alam Menurut Kecamatan di Kota Depok, 2010 <i>Number of Damage Caused by Natural Disaster by District in Depok, 2010</i>	129

DAFTAR TABEL/LIST OF TABLES

4.6.6	Jumlah Penduduk Korban Bencana Alam dan Taksiran Kerugian Yang Diderita Menurut Kecamatan di Kota Depok, 2010 <i>Number of Population of Natural Disaster's Victim and Estimated Losses by District in Depok, 2010</i>	130
4.6.7	Jumlah Bencana Alam Menurut Jenis Bencana Alam Menurut Kecamatan di Kota Depok, 2010 <i>Number of Natural Disaster by Type and District in Depok, 2010</i>	131
4.6.8	Banyaknya 11 Jenis Kasus Kriminalitas Dirinci Per Bulan Di Wilayah Hukum Polres Depok, 2010 <i>Number of 11 Type of Criminal Case listed Monthly in Depok's Police Resort Jurisdiction, 2010</i>	132 – 133
4.6.9	Rekapitulasi Data UNRAS/ DEMO di Wilayah Kota Depok, 2010 <i>Summary of Demonstration in Depok, 2010</i>	134
4.6.10	Daftar Nama Ormas di Kota Depok , 2010 <i>List of Community Organization's Name in Depok, 2010</i>	135 – 136
4.6.11	Banyaknya Sertifikat Tanah yang Diterbitkan Per Bulan di Kota Depok , 2010 <i>Number of Land Certificates Issued Monthly in Depok, 2010</i>	137
4.6.12	Banyaknya Sertifikat Tanah Yang Diterbitkan Per bulan Melalui Peralihan Hak (Balik Nama) di Kota Depok, 2010 <i>Number of Land Certificates Issued Monthly by Right Switchover in Depok, 2010</i>	138

Bab V. Pertanian

5.1. Tanaman Pangan

5.1.1	Luas Lahan Sawah Menurut Penggunaannya di Kota Depok (Ha), 2007 – 2010 <i>Area of Wet Land by Utilization in Depok (Ha), 2007-2010</i>	145
5.1.2	Luas Penggunaan Lahan Bukan Sawah di Kota Depok, 2008 - 2010 <i>Area of Dry Land Utilization in Depok (Ha), 2008-2010</i>	146
5.1.3	Luas Serangan Organisme Pengganggu Tumbuhan (OPT) dan Bencana Alam di Kota Depok, 2010 <i>Area of Plant Pest Attack and Natural Disaster in Depok, 2010</i>	147
5.1.4	Luas Panen, Produksi, dan Hasil per Hektar Tanaman Padi Sawah Menurut Kecamatan di Kota Depok, 2010 <i>Harvested Area, Production and Yield Rate of Wet Land Paddy in Depok, 2010</i>	148

DAFTAR TABEL/LIST OF TABLES

5.1.5	Luas Panen, Produksi, dan Hasil/Hektar Tanaman Ubi Kayu Menurut Kecamatan di Kota Depok, 2010 <i>Harvested Area, Production and Yield Rate of Cassava in Depok, 2010</i>	149
5.1.6	Luas Panen, Produksi, dan Hasil/Hektar Ubi Jalar Menurut Kecamatan di Kota Depok, 2010 <i>Harvested Area, Production and Yield Rate of Sweet Potatoes in Depok, 2010</i>	150
5.1.7	Luas Panen, Produksi, dan Hasil/Hektar Tanaman Jagung Menurut Kecamatan di Kota Depok, 2010 <i>Harvested Area, Production and Yield Rate of Corn in Depok, 2010</i>	151
5.1.8	Luas Panen, Produksi, dan Hasil/Hektar Kacang Tanah Menurut Kecamatan di Kota Depok, 2010 <i>Harvested Area, Production and Yield Rate of Peanuts in Depok, 2010</i>	152
5.1.9	Luas Panen, Produksi, dan Hasil/Hektar Kacang Kedelai Menurut Kecamatan di Kota Depok, 2010 <i>Harvested Area, Production and Yield Rate of Soybeans in Depok, 2010</i>	153
5.1.10	Luas Panen Tanaman Sayur-sayuran Menurut Jenisnya di Kota Depok, 2010 <i>Harvested Area of Vegetables by Kind in Depok, 2010</i>	154 – 156
5.1.11	Produksi Tanaman Sayur-sayuran Menurut Jenisnya di Kota Depok, 2010 <i>Vegetables Production by Kind in Depok, 2010</i>	157 – 159
5.1.12	Hasil Per Hektar Tanaman Sayur-sayuran Menurut Jenisnya di Kota Depok (Kuintal/Ha), 2010 <i>Yield Rate of Vegetables by Kind in Depok (Kuintal/Ha), 2010</i>	160 – 162
5.1.13	Jumlah Tanaman Buah-buahan yang Menghasilkan, Produksi, Rata-rata Produksi Pertanaman di Kota Depok, 2010 <i>Number of Produced Fruit Plants, Productio, Production Average in Depok, 2010</i>	163
5.1.14	Luas Panen Tanaman Hias, Produksi, Rata-rata Produksi di Kota Depok, 2010 <i>Harvested Area of Ornamental Plant, Production, Production Average in Depok, 2010</i>	164
5.1.15	Luas Tanaman dan Produksi Tanaman Obat-obatan Menurut Kecamatan di Kota Depok, 2010 <i>Harvested Area of Medicinal Plant, Production, Production Average in Depok, 2010</i>	165

5.2. Perikanan

5.2.1	Luas Areal Perikanan dan Jumlah Japung Menurut Kecamatan di Kota Depok, (Ha), 2010 <i>Area of Fishery and Number of Floating Cage Net by District in Depok (Ha), 2010</i>	166
5.2.2	Produksi Perikanan dan Japung Menurut Kecamatan di Kota Depok, 2010 <i>Production of Fishery and Floating Cage Net by District in Depok (Ha), 2010</i>	167
5.2.3	Nilai Produksi Perikanan dan Japung Menurut Kecamatan di Kota Depok (000 Rupiah), 2010 <i>Production Value of Fishery and Floating Cage Net by District in Depok (000 Rupiah), 2010</i>	168
5.2.4	Potensi Budidaya Ikan Kolam Air Tenang Menurut Kecamatan di Kota Depok, 2010 <i>Fish Culture Potency of Calm Water Pond's Fish by District in Depok, 2010</i>	169
5.2.5	Potensi Pembenuhan Ikan Menurut Kecamatan di Kota Depok, 2010 <i>Potency of Fish Breeding by District in Depok, 2010</i>	170
5.2.6	Potensi Ikan Hias Menurut Kecamatan di Kota Depok, 2010 <i>Potency of Fish Breeding by District in Depok, 2010</i>	171
5.2.7	Potensi Budidaya Ikan di Jaring Apung Menurut Kecamatan di Kota Depok, 2010 <i>Potency of Fish Culture in the Net by District in Depok, 2010</i>	172

5.3. Peternakan

5.3.1	Populasi Ternak Sapi Perah Menurut Kecamatan di Kota Depok (Ekor), 2010 <i>Milk Cow population by District in Depok (Heads), 2010</i>	173
5.3.2	Populasi Ternak Sapi Potong Menurut Kecamatan di Kota Depok (Ekor), 2010 <i>Cow population by District in Depok (Heads), 2010</i>	174
5.3.3	Populasi Ternak Kerbau Menurut Kecamatan di Kota Depok (Ekor), 2010 <i>Buffalo Population by District in Depok (Heads), 2010</i>	175
5.3.4	Populasi Ternak Kuda Menurut Kecamatan di Kota Depok (Ekor), 2010 <i>Horse Population by District in Depok (Heads), 2010</i>	176
5.3.5	Populasi Ternak Kambing Menurut Kecamatan di Kota Depok (Ekor), 2010	177

DAFTAR TABEL/LIST OF TABLES

	<i>Goat Population by District in Depok (Heads), 2010</i>	
5.3.6	Populasi Ternak Domba Menurut Kecamatan di Kota Depok (Ekor), 2010	178
	<i>Sheep Population by District in Depok (Heads), 2010</i>	
5.3.7	Banyaknya Ternak Anjing Yang Mendapatkan Vaksinasi Rabies Menurut Kecamatan di Kota Depok (Ekor), 2010	179
	<i>Number of Dog who Get a Rabeis Vaccination by District in Depok (Heads), 2010</i>	
5.3.8	Populasi Ternak Ayam Buras Menurut Kecamatan di Kota Depok (Ekor), 2010	180
	<i>Native Chicken Population by District in Depok (Heads), 2010</i>	
5.3.9	Populasi Ternak Ayam Ras Pedaging Menurut Kecamatan di Kota Depok (Ekor), 2007 – 2010	181
	<i>Broiler Population by District in Depok (Heads), 2007 - 2010</i>	
5.3.10	Populasi Ternak Ayam Ras Petelor Menurut Kecamatan di Kota Depok, 2007 – 2010	182
	<i>Layer Population by District in Depok (Heads), 2007 - 2010</i>	
5.3.11	Populasi Ternak Itik Menurut Kecamatan di Kota Depok (Ekor), 2010	183
	<i>Duck Population by District in Depok (Heads), 2010</i>	
5.3.12	Produksi Daging, Susu, dan Telur di Kota Depok Tahun 2007 – 2010	184
	<i>Production of Meats, Milks, and Eggs in Depok, 2007-2010</i>	
5.3.13	Jumlah Ternak yang Dipotong Menurut Jenisnya di Kota Depok (Ekor), 2007-2010	185
	<i>Number of Livestock Slaughtered by Kind in Depok, 2007-2010</i>	
5.3.14	Jumlah Ternak yang Masuk ke Kota Depok Dirinci Menurut Jenisnya, 2007-2010	186
	<i>Number of Livestock Inflow to Depok by Kind (Head), 2007-2010</i>	
5.3.15	Jumlah Ternak yang Keluar dari Kota Depok Dirinci Menurut Jenisnya, 2007 – 2010	187
	<i>Number of Livestock outflow from Depok by Kind (Head), 2007-2010</i>	

Bab. VI. Industri , Listrik, dan Air Minum

6.1. Industri

6.1.1	Keterangan Golongan Industri Pengolahan	193
	<i>Description of Manufacturing Industry Category</i>	
6.1.2	Jumlah Perusahaan Industri Sedang dan Besar Menurut Golongan Industri dan Kecamatan di Kota Depok Tahun 2006	194

DAFTAR TABEL/LIST OF TABLES

	<i>Number of Large and Medium Scale Industries by Industrial Category and District in Depok, 2006</i>	
6.1.3	Jumlah Tenaga Kerja Perusahaan Industri Sedang dan Besar Menurut Golongan Industri dan Kecamatan di Kota Depok Tahun 2006 <i>Number of Employee of Large and Medium Scale Industries by Industrial Category and District in Depok, 2006</i>	195
6.2. Listrik		
6.2.1	Jumlah Pelanggan, Daya Tersambung, Energi Listrik Terjual dan Pendapatan Menurut Jaringan Kelompok Kecamatan di Kota Depok, 2010 <i>Number of Customers, Installed Capacity, Electricity Sold and Income by District Group Network in Depok, 2010</i>	196-199
6.2.2	Jumlah Pelanggan PLN Menurut Jaringan Kelompok Kecamatan Di Kota Depok, 2010 <i>Number of State Electricity Company Customers by Rate's Group in Depok, 2010</i>	200
6.2.3	Jumlah Energi Listrik Terjual Menurut Menurut Jaringan Kelompok Kecamatan Di Kota Depok, 2010 <i>Number of Electricity Sold by Rate's Group in Depok (Kwh), 2010</i>	201
6.3. Air Minum		
6.3.1	Jumlah Pelanggan dan Pemakaian Air Minum Menurut Jenis Penggunaannya di Kota Depok, 2010 <i>Number of Customers and Water Usage by Type of Usage in Depok, 2010</i>	202
6.3.2	Jumlah Pelanggan dan Pemakaian Air Minum Menurut Jenis Penggunaannya di Kota Depok, 2010 <i>Number of Customers and Water Usage by Type of Usage in Depok, 2010</i>	203-204
6.3.3	Jumlah Pelanggan Air Bersih Dirinci per Cabang Pelayanan di Kota Depok, 2010 <i>Number of Water Customers Listed by Service Branch in Depok, 2010</i>	205
Bab. VII. Perdagangan		
7.1	Jumlah Pasar dan Fasilitas Pasar Di Kota Depok Tahun, 2010 <i>Number of Market and Market Facility in Depok, 2010</i>	213
7.2	Jumlah Petugas Retribusi Pasar dan Kebersihan Menurut Pasar Di Kota Depok, 2010	214

DAFTAR TABEL/LIST OF TABLES

	<i>Number of Market and Cleaning Retribution Staff by Market in Depok, 2010</i>	
7.3	Nama Pasar dan Luasnya Menurut Kecamatan Di Kota Depok, 2010 <i>Market's Name and Area by District in Depok, 2010</i>	215
7.4	Daya Tampung Pedagang Menurut Kecamatan Di Kota Depok, 2010 <i>Traders Capacity by District in Depok, 2010</i>	216
7.5	Realisasi Eksport per Bulan di Kota Depok, 2010 <i>Realization of Export by Month in Depok, 2010</i>	217
7.6	Realisasi Eksport menurut Jenis Komoditi di Kota Depok, 2010 <i>Realization of Export by Commodity Type in Depok, 2010</i>	218
7.7	Volume dan Nilai Ekspor Menurut Negara Tujuan di Kota Depok, 2010 <i>Volume and Export Value by Country of Destination in Depok, 2010</i>	219-221
7.8	Jumlah Industri Menurut Jenis Komoditi, dan Status Perusahaan di Kota Depok, 2010 <i>Number of Industry by Commodity Type and Company Status in Depok, 2010</i>	222
7.9	Jumlah Tenaga Kerja Sektor Industri menurut Jenis Komoditi, dan Status Perusahaan di Kota Depok, 2010 <i>Number of Labor in Industrial Sector by Commodity Type and Company Status in Depok, 2010</i>	223
7.10	Nilai Investasi Sektor Industri menurut Jenis Komoditi, dan Status Perusahaan di Kota Depok, 2010 <i>Investment Value of Industrial Sector by Commodity Type and Company Status in Depok, (Rp), 2010</i>	224
7.11	Jumlah Industri Menurut Jenis Komoditi, Investasi, dan Tenaga Kerjanya di Kota Depok, 2010 <i>Number of Industry by Type of Commodity, Investment, and Labor in Depok, 2010</i>	225
7.12	Jumlah Industri Menurut Jenis Komoditi, Investasi, dan Tenaga Kerjanya di Kota Depok, 2010 <i>Number of Industry by Type of Commodity, Investment, and Labor in Depok, 2010</i>	226
7.13	Daftar SPBU di Kota Depok, 2009 <i>List of Gas Station in Depok, 2009</i>	227-229

Bab VIII. Perhubungan, Pos, Komunikasi, dan Hotel

8.1. Perhubungan

8.1.1	Jumlah Penumpang Kereta Api Menurut Stasiun Kereta di Kota Depok, 2010 <i>Number of Railway Passengers by Station</i>	237
8.1.2	Nilai Karcis Kereta Api Terjual Menurut Stasiun Kereta di Kota Depok(ribu rupiah), 2010 <i>Value of Railways Ticket Sold by Station in Depok (Thousand Rupiahs), 2010</i>	238
8.1.3	Jumlah Angkutan Kota Menurut Trayek di Kota Depok, 2010 <i>Number of City Transportation by Route in Depok, 2010</i>	239
8.1.4	Realiasi Retribusi Ijin Trayek di Kota Depok, 2010 <i>Realization of Route Permit Retribution in Depok, 2010</i>	240
8.1.5	Jumlah Kendaraan Angkutan Kota Yang Mendaftar Ulang Menurut Bulan dan Trayek di Kota Depok, 2010 <i>Number of City Transportation Vehicles Registered in Depok by Month and Route, 2010</i>	241 - 242
8.1.6	Jumlah Angkutan Penumpang yang Melayani Trayek Antar Kota Dalam Propinsi (AKDP) di Kota Depok, 2010 <i>Number of Passenger Transportation Served Between city inside Provinve Route in Depok, 2010</i>	243
8.1.8	Panjang Jalan Menurut Status Pemerintah Yang Berwenang dan Kinerjanya Di Kota Depok (Km), 2010 <i>Length of Road by Level of Government and Condition in Depok, (Km), 2010</i>	244

8.2. Pos

8.2.1	Daftar dan Alamat Kantor Pos Tambahan / Kantor Pos Pembantu / Rumah Pos Menurut Kantor Pos di Kota Depok, 2010 <i>List and Address of Supplementary and Auxiliary Post Office and Mailng House in Depok, 2010</i>	245
8.2.2	Jumlah Karyawan di Kantor Pos Cabang Kota Depok, 2010 <i>Number of Employee in Post Company of Depok, 2010</i>	246
8.2.3	Jumlah Surat Pos dan Paket Pos yang Dikirim dari Kantor Pos Pembantu di Kota Depok, 2010 <i>Number of Postal Letters and Package Sent from Auxiliary Post Office in Depok, 2010</i>	247
8.2.4	Jumlah Surat Pos dan Paket Pos yang Diterima oleh Kantor Pos Pembantu di Kota Depok, 2010	248

DAFTAR TABEL/LIST OF TABLES

	<i>Number of Postal Letters and Package Received from Auxiliary Post Office in Depok, 2010</i>	
8.2.5	Nilai Nominal Wesel Pos & Giro, Cek Pos, Tab. Negara dan Penjualan Benda Pos Kantor Pos Pembantu di Kota Depok (Rupiah), 2010 <i>Value of Money Orders, Post Check, State Savings, and Post Matters Sold at Auxiliary Post Office in Depok (Rp), 2010</i>	249
8.2.6	Pendapatan Kantor Pos Pembantu / Rumah Pos Menurut Sumber Pendapatan di Kota Depok (Rupiah), 2010 <i>Income of Auxiliary Post Office/Mailing House by Income Source in Depok (Rupiah), 2010</i>	250
8.3. Hotel		
8.3.1	Jumlah Hotel dan Penginapan Menurut Alamat dan Wilayahnya di Kota Depok, 2010 <i>Number of Hotels and Accommodations by Address and Area in Depok, 2010</i>	251 - 252
Bab IX. Keuangan dan Koperasi		
9. 1. Keuangan		
9.1.1	Ringkasan Perubahan Anggaran Pendapatan dan Belanja Pemerintah Kota Depok, (Rupiah) 2010 <i>Summary of Changes in Revenue and Expenditure Budget of Regional Government in Depok (Rupiah), 2010</i>	259 – 261
9.1.2	Kontribusi Anggaran Pendapatan Pemerintah Kota Depok (Persen), 2010 <i>Contribution of Revenue and Expenditure Budget of Regional Government in Depok (Percent), 2010</i>	262 – 263
9.2. Inflasi		
9.2.1	Inflasi/Deflasi Kota Depok, Bandung, DKI Jakarta dan Nasional, 2006 – 2010 <i>Inflation/Deflation of Depok, Bandung, DKI Jakarta, and National, 2006-2010</i>	264
9.2.2	Indeks Harga Konsumen(IHK) dan Perubahannya Menurut Kelompok Pengeluaran di Depok, 2010 <i>Consumer Price Indices (CPI) and Their Changes by Group of Expenditure in Depok, 2010</i>	265 - 267
9.3. Koperasi		

DAFTAR TABEL/LIST OF TABLES

9.3.1	Jumlah Koperasi Menurut Jenis, Anggota, Asset, dan SHU di Kota Depok, 2010 <i>Number of Cooperative by Type, Members, Asset and Rest of Business in Depok, 2010</i>	268
9.3.2	Keadaan Perkembangan Koperasi di Kota Depok, 2009 - 2010 <i>Growth of Cooperative in Depok, 2009 - 2010</i>	269
9.3.3	Koperasi Menurut Jenis, dan Kecakupan Modalnya di Kota Depok (ribu rupiah), 2010 <i>Cooperative by Type and Capital Adequacy in Depok (Millions Rp), 2010</i>	270
9.3.4	Jumlah Pembentukan Koperasi di Kota Depok, 2010 <i>Number of Cooperative in Depok, 2010</i>	271 – 273
9.3.5	Jumlah Koperasi Menurut Kecamatan di Kota Depok, 2009-2010 <i>Number of Cooperative by District in Depok, 2009 – 2010</i>	274
9.4. Penggadaian		
9.4.1	Jumlah dan Nilai Penyaluran, Pelunasan dan Pelelang Kredit di Kota Depok, 2010 <i>Number and Value of Credits, Repayment, and Auction at Regional Office of State Pawnshop Company Depok, 2010</i>	275
9.5. Pendapatan Regional		
9.5.1	Produk Domestik Regional Bruto Kota Depok Atas Dasar Harga Berlaku Menurut Lapangan Usaha. 2007 – 2008 <i>Gross Regional Domestic Product (GRDP) of Depok at Current Market Prices by Industrial Origin, 2007 - 2008</i>	276 – 277
9.5.2	Produk Domestik Regional Bruto Kota Depok Atas Dasar Harga Konstan 2000 Menurut Lapangan Usaha. 2007-2008 <i>Gross Regional Domestic Product (GRDP) of Depok at Constant 2000, Market Prices by Industrial Origin, 2007 - 2008</i>	278 – 279
9.5.3	Laju Pertumbuhan PDRB Kota Depok Atas Dasar Harga Berlaku Menurut Lapangan Usaha. 2007 - 2008 (dalam persen) <i>Growth Rate Gross Regional Domestic Product (GRDP) of Depok at Current Market Prices by Industrial Origin, 2007 - 2008 (percent)</i>	280 – 281
9.5.4	Laju Pertumbuhan PDRB Kota Depok Atas Dasar Harga Konstan 2000 Menurut Lapangan Usaha. 2006-2007 (dalam persen) <i>Growth Rate of Gross Regional Domestic Product (GRDP) of</i>	282 – 283

DAFTAR TABEL/LIST OF TABLES

	<i>Depok at Constant 2000, Market Prices by Industrial Origin, 2007 - 2008</i>	
9.5.5	Indeks Harga Implisit Produk Domestik Regional Bruto Kota Depok Menurut Lapangan Usaha. 2007-2008 <i>Implicit Price Index of Gross Regional Domestic Product (GRDP) of Depok, Market Prices by Industrial Origin, 2007 - 2008</i>	284 – 285
9.5.6	Angka Agregat PDRB, Jumlah Penduduk dan PDRB Perkapita Kota Depok, 2007 – 2008 <i>Agregative Figures of GRDP, Total of Population and GRDP per Capita in Depok, 2007 - 2008</i>	286

<http://depokkota.bps.go.id>

DAFTAR GRAFIK

<i>Grafik/Figure</i>	<i>Halaman</i>
2.1 Jumlah RW dan RT Menurut Kecamatan di Kota Depok <i>Number of RW, and RT by District in Depok</i>	13
2.2 Jumlah Anggota DPRD Depok Menurut Jenis Kelamin Di Kota Depok <i>Number of Parliament Members in Depok by Sex in Depok</i>	13
3.1 Penduduk Menurut Kecamatan dan Jenis Kelamin di Kota Depok <i>Population by District and Sex in Depok</i>	29
3.2 Penduduk 15 Th Keatas Yang Bekerja Menurut Pekerjaan Utama Yang Dimiliki di Kota Depok <i>Population Age 15 Years and Over Who Worked During The Previous Week by Main Industry</i>	29
4.1 Persentase Penduduk 10 Tahun Keatas Menurut Ijasah Tertinggi Yang Dimiliki di Kota Depok <i>Percentage of Population 10 Years of Age and Over by Educational Attainment In Depok</i>	47
4.2 Banyaknya 11 Jenis Kasus Kriminalitas Di Wilayah Hukum Polres Depok <i>Number of 11 Type of Criminal Case in Depok's Police Resort Jurisdiction</i>	47
5.1 Produksi Tanaman Padi Sawah Menurut Kecamatan di Kota Depok <i>Production of Wet Land Paddy by District in Depok</i>	143
5.2 Populasi Sapi Perah Menurut Kecamatan di Kota Depok <i>Milk Cow population by District in Depok</i>	143
7.1 Jumlah Pasar dan Fasilitas di Kota Depok <i>Number of Market and Market Facility in Depok</i>	211

DAFTAR GRAFIK/CONTENS OF FIGURE

7.2	Realisasi ekspor <i>Realization of Export</i>	211
8.1	Jumlah Penumpang Kereta Menurut Stasiun di Kota Depok <i>Number of Railway Passengers by Station in Depok</i>	235
8.2	Realisasi Retribusi Ijin Trayek di Kota Depok <i>Realization of Route Permit Retribution in Depok</i>	235
9.1	Laju Inflasi di Kota Depok <i>Inflation Rate in Depok</i>	257
9.2	Jumlah Koperasi menurut Kecamatan <i>Number of Cooperacy by District</i>	257

<http://depokkota.bps.go.id>

Sekilas Tentang BPS

Badan Pusat Statistik (BPS) adalah lembaga pemerintah non departemen yang berada di bawah dan bertanggung jawab kepada Presiden. Sesuai dengan UU No. 16 tahun 1997 tentang Statistik, BPS adalah lembaga vertikal dan memiliki perwakilan di setiap ibukota Propinsi/ Kabupaten/ Kota. Sedangkan di setiap kecamatan paling tidak terdapat seorang Koordinator Statistik yang bertanggung jawab dalam pengumpulan data statistik di wilayahnya.

Menurut UU tentang Statistik, Statistik dikelompokkan menjadi 3 jenis :

1. Statistik Dasar adalah statistik yang pemanfaatannya ditujukan untuk keperluan yang bersifat luas, baik bagi pemerintah maupun masyarakat, yang memiliki ciri-ciri lintas sektoral, berskala nasional, makro, dan yang penyelenggaraannya menjadi tanggung jawab BPS.
2. Statistik Sektoral adalah statistik yang pemanfaatannya ditujukan untuk memenuhi kebutuhan instansi tertentu dalam rangka penyelenggaraan tugas-tugas pemerintahan dan pembangunan yang merupakan tugas pokok instansi yang bersangkutan.
3. Statistik Khusus adalah statistik yang pemanfaatannya ditujukan untuk memenuhi kebutuhan spesifik dunia usaha, pendidikan, sosial budaya dan kepentingan lain dalam kehidupan masyarakat, yang penyelenggaraannya dilakukan oleh lembaga, organisasi, perorangan dan atau unsur masyarakat lainnya.

Data BPS

BPS sebagai badan penyedia informasi statistik untuk keperluan pemerintah, swasta dan masyarakat, BPS berusaha memenuhi kebutuhan data tersebut. Data yang tersedia di BPS meliputi data pertanian, komunikasi, indeks harga konsumen, konstruksi, energi, perdagangan luar negeri, pertambangan, keuangan, penduduk, pariwisata, transportasi, pendapatan dan indeks harga.

Layanan BPS

BPS menghasilkan keragaman data statistik baik sosial maupun ekonomi, yang dimanfaatkan baik oleh pemerintah, dunia usaha maupun masyarakat umum. Informasi dikemas baik dalam bentuk media cetak seperti buku, maupun media elektronik seperti publikasi elektronik dan internet. Untuk memenuhi kebutuhan statistik yang amat beragam, BPS dapat menyediakan informasi yang disesuaikan kebutuhan pengguna data.

Selain itu, beberapa ragam layanan yang dapat diberikan, antara lain :

1. Perencanaan survey, sampling maupun perancangan kuesioner
2. Pelatihan komputer dan statistik
3. Konsultasi statistik

Kontak BPS

Produk BPS dapat diperoleh baik di BPS Pusat maupun perwakilan BPS di setiap ibukota Propinsi/Kabupaten/Kota di seluruh Indonesia.

A b o u t B P S

Badan Pusat Statistik is a Non-Departemental Government Institutional which directly responsible to the president. As satted in Law number 16, 1997 on statistics, BPSis a vertical institution. With a branches spread out in all province/regencies/municipalities. In eachs ub district, there si at least one statistics coordinator who responsible for collecting and gathering statistical data from that area.

Based on law on statistics, statistical data are classified into the following types :

- 1. Basic Statistics, are statistics utilized for a board range of both government and community purpose, which have cross-sectoral characteristic, on a national and macro scale, and will be the responsibility of BPS for collecting the data.*
- 2. Sectoral statistics, are statistics utilized to stasfy the need of particular institutions in an effort to perform the duties of the administration and development, as the primarduty of the related institution.*
- 3. Special statistics, are statistics utilized tu fulfill the specific needs of business, education, socioculture and community interest, undertaken by non-government institutions, organitation, individual and/or otherparts of the community.*

BPS Data

BPS as a statistical information provider for government, private institution and community, has been trying to fulfil those information needs. Various statistical data are available at BPS, such as data an agriculture, communication, consumption expenditure, construction, energy, foreign trade, mining finance, population, tourism, transportation, income, consumer price index and other price indices.

BPS Service

BPS produces various statistical data on social and economics, which has been used widely by government, private institution and community. The data are presented in both hard copy such as regular publication books, and soft copy such as soft copy publications and internet.

In order to fulfil a various range of statistical data requirement, BPS could provide the information in any format (which is not available in the standard publication), as required by data users (as long as the required information is available in the raw data set)

Besides that, BPS provide other service, such as undertaking

- 1. Survey planning, sampling methodology or questionnaire design*
- 2. Training on computer and statistics*
- 3. Consultation on statistics*

BPS Contacts


All products of BPS could be obtained at BPS central office or BPS branches at all province/regencies/municipalities in Indonesia.

1



GEOGRAFIS

<http://deskkota.bps.com>



BAB I

GEOGRAFI

1.1. GEOGRAFI

Secara geografis Kota Depok terletak pada koordinat $6^{\circ} 19'00''$ - $6^{\circ} 28'00''$ Lintang Selatan dan $106^{\circ}43'00''$ - $106^{\circ}55'30''$ Bujur Timur. Bentang alam Depok dari Selatan ke Utara merupakan daerah dataran rendah – perbukitan bergelombang lemah, dengan elevasi antara 50–140 meter diatas permukaan laut dan kemiringan lerengnya kurang dari 15 persen. Kota Depok sebagai salah satu wilayah termuda di Jawa Barat, mempunyai luas wilayah sekitar 200.29 Km².

Wilayah Kota Depok berbatasan dengan tiga Kabupaten dan satu Propinsi. Secara lengkap wilayah ini mempunyai batas-batas sebagai berikut :

- a. Sebelah Utara berbatasan dengan Kecamatan Ciputat Kabupaten Tangerang dan Wilayah Daerah Khusus Ibukota Jakarta.
- b. Sebelah Timur berbatasan dengan Kecamatan Pondokgede Kota Bekasi dan Kecamatan Gunung Putri Kabupaten Bogor.
- c. Sebelah Selatan berbatasan dengan Kecamatan Cibinong dan Kecamatan Bojonggede Kabupaten Bogor.
- d. Sebelah Barat berbatasan dengan Kecamatan Parung dan Kecamatan Gunungsindur Kabupaten Bogor.

Letak Kota Depok sangat strategis, diapit oleh Kota Jakarta dan Kota Bogor. Hal ini menyebabkan Kota Depok semakin tumbuh dengan pesat seiring dengan meningkatnya perkembangan jaringan transportasi yang tersinkronisasi secara regional dengan kota-kota lainnya.

Tabel 1.1 **Jarak Antar Ibu Kota Kecamatan di Kota Depok (Km), 2010**
Table 1.1 **Distance Among The District In Depok (Km), 2010**

Kecamatan/ District	Sawangan	Pancoran Mas	Sukmajaya	Cimanggis	Beji	Limo
Sawangan		13	14	18	18	2
Pancoran Mas	13		7	13	3	9
Sukamajaya	14	7		10	4	16
Cimanggis	18	13	10		16	58
Beji	18	3	4	16		12
Limo	2	9	16	58	12	

Tabel 1.2 **Batas Wilayah Kecamatan di Kota Depok, 2010**
Table 1.2 **District's Bound In Depok, 2010**

Kode/ Code	Kecamatan/ District	Batas Wilayah/ Bound	Keterangan/ Information
(1)	(2)	(3)	(4)
010	Sawangan	Utara	: Kabupaten Tangerang
		Selatan	: Kecamatan Parung Kab.Bogor
		Timur	: Kecamatan Limo dan Pancoran Mas dan Cipayung
		Barat	: Kecamatan Bojongsari
011	Bojongsari	Utara	: Kabupaten Tangerang
		Selatan	: Kabupaten Bogor
		Timur	: Kecamatan Sawangan
		Barat	: Kabupaten Bogor
020	Pancoran Mas	Utara	: Kecamatan Limo dan Beji
		Selatan	: Kecamatan Cipayung
		Timur	: Kecamatan Sukamajaya
		Barat	: Kecamatan Sawaangan
021	Cipayung	Utara	: Kecamatan Pancoran Mas
		Selatan	: Kabupaten Bogor
		Timur	: Kecamatan Sukamajaya dan Kec.Cilodong
		Barat	: Kecamatan Sawangan
030	Sukmajaya	Utara	: Kecamatan Cimanggis
		Selatan	: Kecamatan Cilodong
		Timur	: Kecamatan Cimanggis dan Tapos
		Barat	: Kecamatan Cipayung dan Pancoran Mas

Sumber/Source: BPN Kota Depok
National Board of Land Depok

Lanjutan Table / Continued Table 1.2

Kode/ Code	Kecamatan/ District	Batas Wilayah/ Bound	Keterangan/ Information
(1)	(2)	(3)	(4)
031	Cilodong	Utara	: Kecamatan Sukmajaya
		Selatan	: Kabupaten Bogor
		Timur	: Kecamatan Tapos
		Barat	: Kecamatan Cipayung
040	Cimanggis	Utara	: DKI Jakarta dan Kota Bekasi
		Selatan	: Kecamatan Tapos dan Sukmajaya
		Timur	: Kabupaten Bekasi dan Kabupaten Bogor
		Barat	: Kecamatan Beji Kota Depok
041	Tapos	Utara	: Kecamatan Cimanggis dan Kota Bekasi
		Selatan	: Kabupaten Bogor
		Timur	: Kabupaten Bogor
		Barat	: Kecamatan Sukmajaya dan Cilodng
050	Beji	Utara	: DKI Jakarta
		Selatan	: Kecamatan Pancoran Mas
		Timur	: Kecamatan Sukmajaya dan Cimanggis
		Barat	: Kecamatan Limo

Sumber/Source: BPN Kota Depok
National Board of Land Depok

Lanjutan Table / Continued Table 1.2

Kode/ Code	Kecamatan/ District	Batas Wilayah/ Bound	Keterangan/ Information
(1)	(2)	(3)	(4)
060	L i m o	Utara : Kecamatan Cinere Selatan : Kecamatan Pancoran Mas Timur : DKI Jakarta dan Kec. Beji Barat : Kab. Tangerang dan Kec. Sawangan	
061	Cinere	Utara : DKI Jakarta Selatan : Kecamatan Limo Timur : DKI Jakarta Barat : Kabupaten Tangerang	


Sumber/Source: BPN Kota Depok
National Board of Land Depok

Tabel 1.3 **Nama - Nama Situ di Kota Depok**
Table 1.3 **List of Lake in Depok**

Nama Situ/ Lake		Lokasi/ Location
(1)	(2)	(3)
1	Situ Bojongsari	Kec. Sawangan
2	Situ Pengasinan	Kec. Sawangan
3	Situ Pasir Putih	Kec. Sawangan
4	Situ Pitara	Kec. Pancoran Mas
5	Situ Asih/Pulo	Kec. Pancoran Mas
6	Situ Rawa Besar	Kec. Pancoran Mas
7	Situ Citayam	Kec. Pancoran Mas
8	Situ Sidomukti/Bahar	Kec. Sukmajaya
9	Situ Cilodong	Kec. Sukmajaya
10	Situ Kosrad/Cilodong	Kec. Sukmajaya
11	Situ Rawa Baru	Kec. Sukmajaya
12	Situ Pengarengan	Kec. Sukmajaya
13	Situ Bahar	Kec. Sukmajaya
14	Situ Cilangkap	Kec. Cimanggis
15	Situ Rawa Kalong	Kec. Cimanggis
16	Situ Dongkelan	Kec. Cimanggis
17	Situ Tipar/Cicadas	Kec. Cimanggis
18	Situ Jatijajar	Kec. Cimanggis
19	Situ Patinggi	Kec. Cimanggis
20	Situ Jemblung	Kec. Cimanggis
21	Situ Rawa Gede	Kec. Cimanggis
22	Situ Gadog	Kec. Cimanggis
23	UI 1	Kec. Beji
24	UI 2	Kec. Beji
25	UI 3	Kec. Beji
26	Pondok Cina UI 4	Kec. Beji
27	Pladen	Kec. Beji
28	Situ Puri Cinere	Kec. Limo
29	Situ Telaga Subur	Kec. Limo
30	Situ Krukut	Kec. Limo


Sumber : BAPPEDA Kota Depok

2



PEMERINTAHAN

<http://dekkkota.bps.go.id>



BAB II

PEMERINTAHAN

Berdasarkan Surat Keputusan Dewan Perwakilan Rakyat Daerah Kabupaten Daerah Tingkat II Bogor tanggal 16 Mei 1994 Nomor 135/SK.DPRD/03/1994 tentang Persetujuan Pembentukan Kotamadya Daerah Tingkat II Depok dan Keputusan Dewan Perwakilan Rakyat Daerah Propinsi Daerah Tingkat I Jawa Barat tanggal 7 Juli 1997 Nomor 135/Kep.Dewan 06/DPRD/1997 tentang Persetujuan Atas Pembentukan Kotamadya Dati II Depok dan untuk lebih meningkatkan daya guna dan hasil guna penyelenggaraan pemerintah, pelaksanaan pembangunan, dan pelayanan kepada masyarakat serta untuk lebih meningkatkan peran aktif masyarakat, maka pembentukan Kota Depok sebagai wilayah administratif baru di Propinsi Jawa Barat ditetapkan dengan Undang-Undang Republik Indonesia Nomor 15 Tahun 1999.

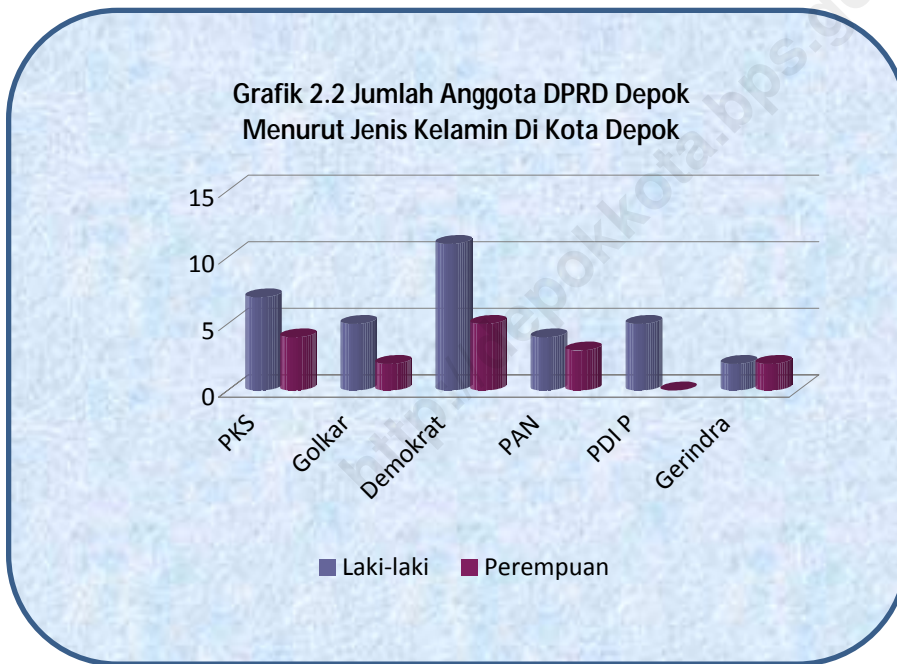
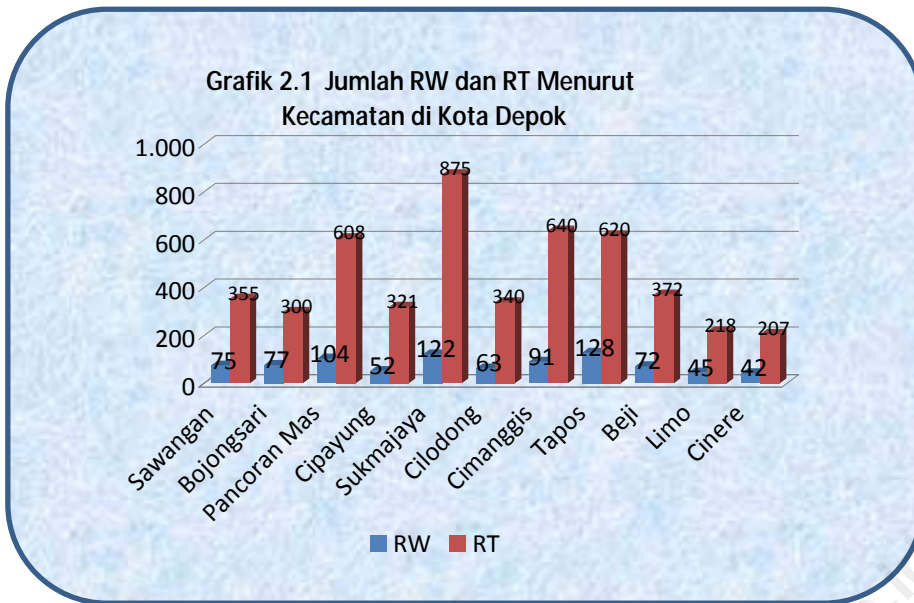
Berdasarkan Undang-undang tersebut, dalam rangka pengembangan fungsi kotanya sesuai dengan potensinya dan guna memenuhi kebutuhan pada masa-masa mendatang, terutama untuk sarana dan prasarana fisik kota, serta untuk kesatuan perencanaan, pembinaan wilayah, dan penduduk yang berbatasan dengan wilayah Kota Administratif Depok, maka wilayah Kota Depok tidak hanya terdiri dari wilayah Kota Administratif Depok, tetapi juga meliputi sebagian wilayah Kabupaten Bogor lainnya, yaitu Kecamatan Limo, Kecamatan Cimanggis, Kecamatan Sawangan dan sebagian wilayah Kecamatan Bojonggede yang terdiri dari Desa Pondokterong, Desa Ratujaya, Desa Pondokjaya, Desa Cipayung dan Desa Cipayung Jaya. Sehingga wilayah Kota Depok terdiri dari 6 Kecamatan. Hal ini mengakibatkan bertambahnya beban tugas dan volume kerja dalam penyelenggaraan pemerintahan, pembangunan dan pembinaan serta pelayanan masyarakat di Kota Depok.

Dengan semakin meningkatnya jumlah penduduk, tuntutan masyarakat akan pelayanan prima dari pemerintah dan volume kegiatan penyelenggaraan pemerintahan pada akhir tahun 2009 Kota Depok pemekaran wilayah kecamatan yang semula 6 kecamatan menjadi 11 kecamatan. Adapun pemekaran ini dituangkan dalam Perda Kota Depok No. 8

Tahun 2007 dengan implementasi mulai dilaksanakan tahun 2009. Wilayah yang mengalami pemekaran ada 5 kecamatan terdiri atas Kecamatan Tapos merupakan pemekaran dari Kecamatan Cimanggis, Kecamatan Bojongsari pemekaran dari Kecamatan Sawangan, Kecamatan Cilodong pemekaran dari Kecamatan Sukmajaya, Kecamatan Cipayung pemekaran dari kecamatan Pancoranmas dan Kecamatan Cinere pemekaran dari kecamatan Limo. Kota Depok memiliki 11 kecamatan, 63 kelurahan, 871 Rukun warga (RW) dan 4856 Rukun Tetangga (RT).

Jumlah Pegawai Negeri Sipil Daerah Kota Depok tahun 2010 adalah 8.012 orang, terdiri dari golongan I sebanyak 71 orang, golongan II sebanyak 2.330 orang, golongan III sebanyak 3.888 orang, dan golongan IV sebanyak 1.723 orang.

Jumlah anggota DPRD Kota Depok hasil pemilu 2009 (periode 2009 – 2014) adalah 50 orang, laki-laki 33 orang, dan perempuan 17 orang. Anggota DPRD dari fraksi Demokrat 16 orang, fraksi Partai Keadilan Sejahtera 11 orang, kemudian Fraksi Partai Golkar 7 orang, Fraksi Partai Amanat Nasional 7 orang, Fraksi PDI Perjuangan 5 orang, dan Fraksi Gerindra Bangsa 4 orang. Jumlah keputusan DPRD Kota Depok pada tahun 2009 yang berupa Surat keputusan Pimpinan DPRD sebanyak 7, sedangkan Surat Keputusan Dewan (DPRD) ada 12 keputusan.



Tabel 2.1 **Jumlah Kelurahan, RW, dan RT di Kota Depok, 2010**
Table *Number of Village, RW, and RT in Depok, 2010*

Kecamatan/ District	Jumlah Kelurahan/ Number of Village	RW	RT
(1)	(2)	(3)	(4)
010 Sawangan	7	75	355
011 Bojongsari	7	77	300
020 Pancoran Mas	6	104	608
021 Cipayang	5	52	321
030 Sukmajaya	6	122	875
031 Cilodong	5	63	340
040 Cimanggis	6	91	640
041 Tapos	7	128	620
050 Beji	6	72	372
060 Limo	4	45	218
061 Cinere	4	42	207
Kota Depok	63	871	4.856

Sumber/ *Source* : Kantor PMKP Kota Depok

Tabel **2.2** **Jumlah Kelurahan, Forum Komunikasi dan Lembaga**
Table **Pemberdayaan Masyarakat Kota Depok, 2010**
 Number of Village, Communication Forum and
 People Empowerment Institution Depok, 2010

Kecamatan/ District	Jumlah Kelurahan/ Number of Village	FKA/ Communication Forum	LPM/ People Empowerment Institution
(1)	(2)	(3)	(4)
010 Sawangan	7	1	7
011 Bojongsari	7	1	7
020 Pancoran Mas	6	1	6
021 Cipayung	5	1	5
030 Sukmajaya	6	1	6
031 Cilodong	5	1	5
040 Cimanggis	6	1	6
041 Tapos	7	1	7
050 Beji	6	1	6
060 Limo	4	1	4
061 Cinere	4	1	4
Kota Depok/ Depok City	63	11	63

Sumber/ Source: Kantor PMKP Kota Depok

Tabel 2.3 **Kelurahan Menurut Tingkat Perkembangan di Kota Depok, 2010**
Table 2.3 **Village by Level of Development in Depok, 2010**

Kecamatan/ District	Kelurahan/ Village	Tingkat Perkembangan/ Level of Development	Ket/ Information
(1)	(2)	(3)	(4)
010 Sawangan	Pengasinan	Swakarya	
	Bedahan	Swadaya	
	Pasir Putih	Swadaya	
	Sawangan Baru	Swadaya	
	Sawangan	Swadaya	
011 Bojongsari	Kedaung	Swadaya	
	Cinangka	Swadaya	
	Duren Seribu	Swadaya	
	Duren Mekar	Swadaya	
	Bojong Sari	Swadaya	
	Bojong Sari Baru	Swadaya	
	Curug	Swadaya	
	Pondok petir	Swadaya	
020 Pancoran Mas	Serua	Swadaya	
	Depok	Swakarya	
	Depok Jaya	Swakarya	
	Mampang	Swadaya	
	Rangkepan Jaya	Swadaya	
	Rangkepan Jaya Baru	Swadaya	
021 Cipayung	Pancoran Mas	Swadaya	
	Ratu Jaya	Swakarya	
	Cipayung	Swadaya	
	Bojong Pondok terong	Swadaya	
	Pondok Jaya	Swadaya	
	Cipayung Jaya	Swadaya	

Sumber/ Source: Kantor PMKP Kota Depok

Lanjutan Tabel / *Continued Table 2.3*

Kecamatan/ District	Kelurahan/ Village	Tingkat Perkembangan/ Level of Development	Ket/ Information
(1)	(2)	(3)	(4)
030 Sukmajaya	Sukmajaya	Swadaya	
	Tirtajaya	Swadaya	
	Mekarjaya	Swadaya	
	Abadijaya	Swakarya	
	Baktijaya	Swadaya	
	Cisalak	Swakarya	
031 Cilodong	Kalimulya	Swadaya	
	Jatimulya	Swadaya	
	Kalibaru	Swadaya	
	Cilodong	Swadaya	
	Sukamaju	Swadaya	
040 Cimanggis	Curug	Swakarya	
	Harjamukti	Swadaya	
	Cisalak Pasar	Swakarya	
	Mekarsari	Swadaya	
	Tugu	Swakarya	
	Pasir Gunung Sel	Swadaya	
041 Tapos	Cilangkap	Swadaya	
	Cimpaeun	Swadaya	
	Tapos	Swadaya	
	Leiwinanggung	Swadaya	
	Jatijajar	Swadaya	
	Sukamaju baru	Swadaya	
	Sukatani	Swadaya	

Sumber/ Source: Kantor PMKP Kota Depok

Lanjutan Tabel / *Continued Table 2.3*

Kecamatan/ District	Kelurahan/ Village	Tingkat Perkembangan/ Level of Development	Ket/ Information
(1)	(2)	(3)	(4)
050 Beji	Beji	Swakarya	
	Beji Timur	Swakarya	
	Kukusan	Swadaya	
	Tanah Baru	Swakarya	
	Kemirimuka	Swadaya	
	Pondok Cina	Swadaya	
060 Limo	Meruyung	Swadaya	
	Grogol	Swadaya	
	Krukut	Swadaya	
	Limo	Swadaya	
061 Cinere	Cinere	Swakarya	
	Gandul	Swakarya	
	Pangkalan Jati Baru	Swakarya	
	Pangkalan jati	Swakarya	

Sumber/ Source: Kantor PMKP Kota Depok

Tabel 2.4 Jumlah Pegawai Negeri Sipil Daerah (PNSD) Kota Depok
Table 2.4 Menurut Golongan, 2010
Number of Civil Servants by Rank in Depok, 2010

No	Unit Kerja/ <i>Institutions</i>	GOLONGAN / <i>Rank</i>				Jumlah / <i>Total</i>
		IV	III	II	I	
(1)	(2)	(3)	(4)	(5)	(6)	(7)
1	Sekretaris Daerah	3	-	-	-	3
2	Bagian Organisasi & Tata Laksana	1	7	3	-	11
3	Bagian Hukum	1	10	3	-	14
4	Bagian Pemerintahan	1	14	3	-	18
5	Bagian Kepegawaian	2	16	9	-	27
6	Bagian Keuangan	2	5	5	-	12
7	Bagian Umum	1	21	17	3	42
8	Bagian Aset	-	9	5	-	14
9	Bagian Pembangunan	1	8	5	-	14
10	Bagian Ekonomi	2	5	6	-	13
11	Bagian Sosial	1	12	7	-	20
12	Bagian Humas & Protokol	1	11	6	-	18
13	Inspektorat	7	20	5	-	32
14	Sekretariat DPRD	6	15	17	1	39
15	Dinas Bina Marga	2	43	44	1	90
16	Dinas Tata Ruang & Pemukiman	4	44	19	3	70
17	Dinas Pemadam Kebakaran	6	15	53	3	77
18	Dinas Perhubungan	6	36	96	15	153
19	Dinas Kebersihan & Pertamanan	3	26	16	2	47
20	Dinas Tenaga Kerja & Sosial	4	29	15	-	48
21	Dinas Kependudukan & Pencatatan Sipil	5	29	46	-	80
22	Dinas Perindustrian & Perdagangan	8	19	10	-	37
23	Dinas Pendapatan & Pengelolaan Keuangan	6	44	29	-	79
24	Dinas Pemuda, Olahraga, Pariwisata, Seni & Budaya	7	14	10	-	31
25	Dinas Pendidikan	20	210	321	1	552
26	Dinas Koperasi, UMKM & Pasar	9	28	22	3	62
27	Dinas Komunikasi & Informasi	3	17	5	-	25
28	Dinas Pertanian & Perikanan	6	40	6	-	52
29	Dinas Kesehatan	38	352	120	2	512

Sumber / *Source* : Pemda Kota Depok / *Local Government of Depok*

Lanjutan Tabel / *Continued Table 2.4*

No	Unit Kerja/ <i>Institutions</i>	GOLONGAN / <i>Rank</i>				Jumlah / <i>Total</i>
		IV	III	II	I	
(1)	(2)	(3)	(4)	(5)	(6)	(7)
30	Badan Pemberdayaan Perempuan & KB	8	61	7	-	76
31	Badan Narkotika Kota	2	6	10	-	18
32	Badan Perencanaan Pembangunan Daerah	6	30	6	1	43
33	Badan Pelayanan Perijinan Terpadu	4	20	18	-	42
34	Badan Lingkungan Hidup	6	13	2	1	22
35	Kantor Pemberdayaan Masyarakat & Ketahanan Pangan	2	12	5	-	19
36	Kantor Arsip & Perpustakaan Daerah	3	8	4	-	15
37	Kantor Kesatuan Bangsa, Politik & Perlindungan Masyarakat	-	9	6	-	15
38	Kantor KPU	-	8	5	-	13
39	Satuan Polisi Pamong Praja	8	17	62	7	94
40	Rumah Sakit Umum Daerah	7	48	107	-	162
41	Kecamatan Beji	-	43	29	2	74
42	Kecamatan Limo	1	20	23	-	44
43	Kecamatan Sukmajaya	3	33	26	1	63
44	Kecamatan Pancoran Mas	1	41	27	3	72
45	Kecamatan Cimanggis	4	28	26	3	61
46	Kecamatan Sawangan	3	25	14	4	46
47	Kecamatan Tapos	2	31	27	4	64
48	Kecamatan Cipayung	1	29	20	1	51
49	Kecamatan Cilodong	1	30	20	2	53
50	Kecamatan Cinere	1	18	9	1	29
51	Kecamatan Bojongsari	1	30	30	1	62
52	Fungsional	1.503	2.055	502	2	4.062
53	CPNS TA. 2009	-	174	442	4	620
Jumlah		1723	3888	2330	71	8012

Sumber / *Source* : Pemda Kota Depok/ *Local Government of Depok*

Tabel 2.5 **Jumlah Pegawai Negeri Sipil Daerah (PNSD) Kota Depok Menurut Tingkat Eselon, 2010**
Table 2.5 **Number of Civil Servants by Echeloning in Depok, 2010**

No	Unit Kerja/ <i>Institutions</i>	Eselon / <i>Echelon</i>						Jumlah / <i>Total</i>
		II/a	II/b	III/a	III/b	IV/a	IV/b	
(1)	(2)	(3)	(4)	(5)	(5)	(6)	(7)	(8)
1	Sekretaris Daerah	1	2	-	-	-	-	3
2	Bagian Organisasi & Tata Laksana	-	-	1	-	2	-	3
3	Bagian Hukum	-	-	1	-	3	-	4
4	Bagian Pemerintahan	-	-	1	-	3	-	4
5	Bagian Kepegawaian	-	-	1	-	3	-	4
6	Bagian Keuangan	-	-	1	-	2	-	3
7	Bagian Umum	-	-	1	-	3	-	4
8	Bagian Aset	-	-	1	-	2	-	3
9	Bagian Pembangunan	-	-	1	-	3	-	4
10	Bagian Ekonomi	-	-	1	-	3	-	4
11	Bagian Sosial	-	-	1	-	3	-	4
12	Bagian Humas & Protokol	-	-	1	-	3	-	4
13	Inspektorat	-	1	2	3	10	-	16
14	Sekretariat DPRD	-	1	3	-	6	-	10
15	Dinas Bina Marga	-	1	1	3	14	-	19
16	Dinas Tata Ruang & Pemukiman	-	1	1	3	10	2	17
17	Dinas Pemadam Kebakaran	1	-	1	3	10	1	16
18	Dinas Perhubungan	-	1	1	3	10	3	18
19	Dinas Kebersihan & Pertamanan	-	1	1	3	9	2	16
20	Dinas Tenaga Kerja & Sosial	-	1	1	3	8	-	13
21	Dinas Kependudukan & Pencatatan Sipil	-	1	1	3	8	-	13
22	Dinas Perindustrian & Perdagangan	-	-	1	3	8	-	12
23	Dinas Pendapatan & Pengelolaan Keuangan	-	1	1	4	13	-	19
24	Dinas Pemuda, Olahraga, Pariwisata, Seni & Budaya	-	1	1	2	6	-	10
25	Dinas Pendidikan	-	1	1	4	23	14	43
26	Dinas Koperasi, UMKM & Pasar	-	1	1	4	14	4	24
27	Dinas Komunikasi & Informasi	-	1	1	1	6	-	9
28	Dinas Pertanian & Perikanan	-	-	1	3	8	1	13
29	Dinas Kesehatan	-	1	-	4	21	11	37

Sumber / *Source* : Pemda Kota Depok / *Local Government of Depok*

Lanjutan Tabel / *Continued Table 2.5*

No	Unit Kerja/ <i>Institutions</i>	Eselon / <i>Echelon</i>						Jumlah /
		II/a	II/b	III/a	III/b	IV/a	IV/b	<i>Total</i>
(1)	(2)	(3)	(4)	(5)	(5)	(6)	(7)	(8)
30	Badan Pemberdayaan Perempuan & KB	-	1	1	3	7	1	13
31	Badan Narkotika Kota	-	-	1	5	-	-	6
32	Badan Perencanaan Pembangunan Daerah	-	1	1	4	10	-	16
33	Badan Pelayanan Perijinan Terpadu	-	1	1	3	2	-	7
34	Badan Lingkungan Hidup	-	1	1	2	6	-	10
35	Kantor Pemberdayaan Masyarakat & Ketahanan Pangan	-	-	1	-	5	-	6
36	Kantor Arsip & Perpustakaan Daerah	-	-	1	-	4	-	5
37	Kantor Kesatuan Bangsa, Politik & Perlindungan Masyarakat	-	-	1	-	4	-	5
38	Kantor KPU	-	-	-	-	4	-	4
39	Satuan Polisi Pamong Praja	-	1	1	3	9	-	14
40	Rumah Sakit Umum Daerah	-	-	1	4	8	-	13
41	Kecamatan Beji	-	-	1	1	9	26	37
42	Kecamatan Limo	-	-	1	1	9	7	18
43	Kecamatan Sukmajaya	-	-	1	1	11	18	31
44	Kecamatan Pancoran Mas	-	-	1	1	9	23	34
45	Kecamatan Cimanggis	-	-	1	1	8	17	27
46	Kecamatan Sawangan	-	-	1	1	12	12	26
47	Kecamatan Tapos	-	-	1	1	10	17	29
48	Kecamatan Cipayung	-	-	1	1	7	13	22
49	Kecamatan Cilodong	-	-	1	1	9	15	26
50	Kecamatan Cinere	-	-	1	-	7	8	16
51	Kecamatan Bojongsari	-	-	1	1	8	12	22
Jumlah		2	21	51	83	372	207	736

Sumber / *Source* : Pemda Kota Depok/ *Local Government of Depok*

Tabel **2.6** **Jumlah Keputusan Dewan Perwakilan Rakyat Daerah (DPRD**
Table **Kota Depok, 2007 - 2010**
Number of Parliament Decrees of Depok, 2007 - 2010

No	Uraian/ <i>Restatement</i>	2007	2008	2009	2010
(1)	(2)	(3)	(4)	(5)	(6)
1	Surat Keputusan Dewan (DPRD) <i>Parliament Decree</i>	31	19	12	18
2	Surat Keputusan Pimpinan DPRD <i>Parliament Chairperson's Decree Paper</i>	2	8	7	14
Total		33	27	19	32

Sumber / *Source* : DPRD Kota Depok / *Parliament of Depok*

Tabel 2.7 **Jumlah Anggota Dewan Perwakilan Rakyat Daerah (DPRD) Kota Depok Menurut Fraksi/Partai Hasil Pemilu 2009 Periode 2009 - 2014**
Number of Parliament Members in Depok by faction/ Political Party 2009's General Election Result, 2009-2014 Period

No	Fraksi / Partai / Faction/Political Party	Jumlah Anggota DPRD / Number of Parliament Member	
		Laki-laki / Male	Perempuan / Female
(1)	(2)	(3)	(4)
1	Fraksi Partai Keadilan Sejahtera	7	4
2	Fraksi Partai Golkar	5	2
3	Fraksi Partai Demokrat	11	5
4	Fraksi Partai Amanat Nasional	4	3
5	Fraksi PDI Perjuangan	5	-
6	Fraksi Gerindra	2	2
Kota Depok		34	16


Sumber / *Source* : DPRD Kota Depok / *Parliament of Depok*

3



**PENDUDUK &
TENAGAKERIA**

<http://deykoia.bps.go.id>



BAB III PENDUDUK DAN TENAGAKERJA

3.1. Penduduk

Jumlah penduduk Kota Depok hasil Sensus Penduduk 2010 mencapai 1.736.565 jiwa, yang terdiri dari penduduk laki-laki 879.325 jiwa dan penduduk perempuan 857.240 jiwa sedangkan sex rasio 103.

Kecamatan Cimanggis merupakan kecamatan yang paling banyak penduduknya dibanding dengan kecamatan lain di Kota Depok, yaitu 242.214 jiwa, sedangkan kecamatan dengan penduduk terkecil adalah Kecamatan Limo yaitu 87.615 jiwa.

Di Tahun 2010 kepadatan penduduk Kota Depok mencapai 10.101 jiwa/km². Kecamatan Sukmajaya merupakan kecamatan terpadat di Kota Depok dengan tingkat kepadatan 12.495 jiwa/km², kemudian Kecamatan Pancoran dengan tingkat kepadatan 11.568 jiwa/km². Sedangkan kecamatan dengan kepadatan penduduk terendah adalah Kecamatan Sawangan yaitu sebesar 4.721 jiwa/km².

3.2. Tenaga Kerja

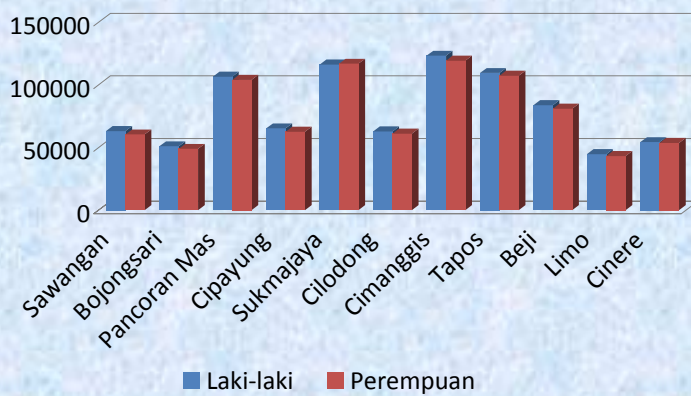
Penduduk usia kerja didefinisikan sebagai penduduk yang berumur 15 tahun ke atas. Penduduk usia kerja terdiri dari “ angkatan kerja” dan bukan angkatan kerja. Penduduk yang tergolong “Angkatan Kerja adalah mereka yang aktif dalam kegiatan ekonomi. Kesempatan kerja memberikan gambaran besarnya tingkat penyerapan pasar kerja, sehingga angkatan kerja yang tidak terserap dikategorikan sebagai pengangur.

Hasil Survei Angkatan Kerja Nasional 2009, dapat diperoleh gambaran bahwa pada tahun 2009, penduduk Kota Depok yang bekerja 653.171 jiwa sedangkan yang menganggur sekitar 71.182 jiwa. Jadi penduduk Kota Depok yang tergolong angkatan kerja sebanyak 724.353 jiwa, sedangkan yang merupakan penduduk buka angkatan kerja sebanyak 417.433 jiwa. Penduduk yang bekerja masih didominasi laki-laki dari pada perempuan (laki-laki 65,54% dan perempuan 34,46%. Dari penduduk yang bekerja sebagian

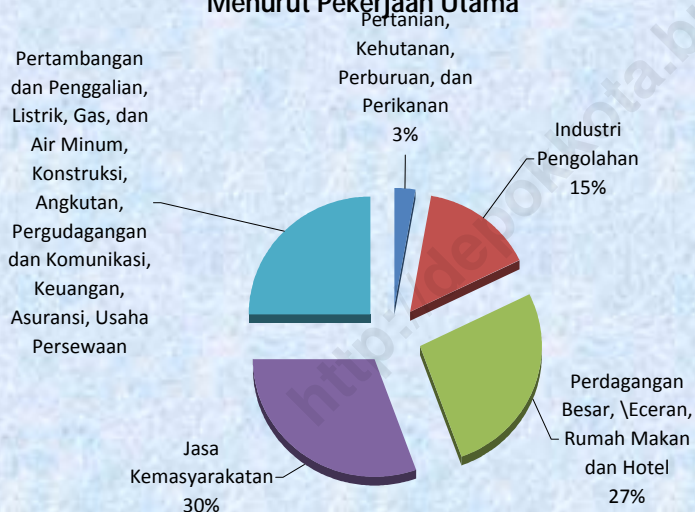
besar bekerja di sektor 4 (Jasa Kemasyarakatan). Status pekerjaan masih didominasi sebagai buruh/karyawan/ pegawai sebanyak 60,21%, kemudian berusaha sendiri 20,49%.

<http://depokkota.bps.go.id>

Grafik 3.1. Penduduk Menurut Kecamatan dan Jenis Kelamin di Kota Depok



Grafik 3.2. Penduduk 15 Th Keatas Yang Bekerja Menurut Pekerjaan Utama



Tabel
Table **3.1.1** **Penduduk Menurut Kecamatan dan Jenis Kelamin**
di Kota Depok, 2010
Population by District and Sex in Depok, 2010

Kecamatan / District	Laki-laki / Male	Perempuan / Female	Jumlah / Total
(1)	(2)	(3)	(4)
010 Sawangan	63.023	60.333	123.356
011 Bojongsari	50.895	48.873	99.768
020 Pancoran Mas	106.322	103.882	210.204
021 Cipayang	65.160	62.547	127.707
030 Sukmajaya	116.163	116.732	232.895
031 Cilodong	62.724	60.989	123.713
040 Cimanggis	123.136	119.078	242.214
041 Tapos	109.348	107.233	216.581
050 Beji	83.753	80.929	164.682
060 Limo	44.575	43.040	87.615
061 Cinere	54.226	53.604	107.830
Kota Depok	879.325	857.240	1.736.565

Catatan / *Note* : Angka Sementara Hasil Sensus Penduduk 2010/
Based preliminary figures of 2010 Population Census

Tabel 3.1.2 **Penduduk Menurut Kecamatan, Jenis Kelamin, dan Sex Rasio di Kota Depok, 2010**
Population by District, Sex, and Sex Ratio in Depok, 2010

Kecamatan / District	Laki-laki / Male	Perempuan / Female	Sex Ratio
(1)	(2)	(3)	(4)
010 Sawangan	63.023	60.333	104
011 Bojongsari	50.895	48.873	104
020 Pancoran Mas	106.322	103.882	102
021 Cipayang	65.160	62.547	104
030 Sukmajaya	116.163	116.732	100
031 Cilodong	62.724	60.989	103
040 Cimanggis	123.136	119.078	103
041 Tapos	109.348	107.233	102
050 Beji	83.753	80.929	103
060 Limo	44.575	43.040	104
061 Cinere	54.226	53.604	101
Kota Depok	879.325	857.240	103

Catatan / *Note* : Angka Sementara Hasil Sensus Penduduk 2010/
Based preliminary figures of 2010 Population Census

Tabel 3.1.3 **Jumlah Penduduk, Luas Wilayah dan Kepadatan Penduduk Menurut Kecamatan di Kota Depok, 2010**
Population by District, Region Area, and Population Density in Depok, 2010

Kecamatan / District	Jumlah Penduduk / Population	Luas Wilayah / Region Area (Km²)	Kepadatan Penduduk / Population Density (jiwa/km²) / (People/ Km)
(1)	(2)	(3)	(4)
010 Sawangan	123.356	26,13	4.721
011 Bojongsari	99.768	19,56	5.101
020 Pancoran Mas	210.204	18,17	11.568
021 Cipayung	127.707	11,66	10.953
030 Sukmajaya	232.895	17,99	12.945
031 Cilodong	123.713	16,14	7.666
040 Cimanggis	242.214	21,30	11.374
041 Tapos	216.581	32,24	6.717
050 Beji	164.682	14,30	11.516
060 Limo	87.615	12,12	7.226
061 Cinere	107.830	10,68	10.101
Kota Depok	1.736.565	200,29	10.101

Catatan / Note : Angka Sementara Hasil Sensus Penduduk 2010/
Based preliminary figures of 2010 Population Census

Tabel 3.1.4 **Penduduk Menurut Kelompok Umur dan Jenis Kelamin**
Table 3.1.4 **di Kota Depok, 2010**
Population by Age Group and Sex in Depok, 2010

Kelompok Umur / <i>Age Group</i>	Laki-laki / Male	Perempuan / Female	Jumlah / Total
(1)	(2)	(3)	(4)
0 - 4	90.073	83.424	173.497
5 - 9	84.437	79.967	164.404
10 - 14	73.792	70.396	144.188
15 - 19	71.095	74.171	145.267
20 - 24	76.035	78.055	154.090
25 - 29	87.271	90.006	177.278
30 - 34	88.266	86.802	175.067
35 - 39	81.271	77.305	158.576
40 - 44	68.249	63.123	131.371
45 - 49	51.365	49.301	100.666
50 - 54	39.279	37.335	76.613
55 - 59	28.118	25.019	53.138
60 - 64	16.172	16.625	32.797
65 - 69	12.129	11.358	23.487
70 - 74	6.647	7.087	13.734
75+	5.127	7.266	12.394
Kota Depok	879.325	857.240	1.736.565

Catatan / *Note* : Angka Sementara Hasil Sensus Penduduk 2010/
Based preliminary figures of 2010 Population Census

Tabel 3.1.5 **Penduduk Menurut Kecamatan di Kota Depok, 2006-2010**
Table 3.1.5 **Population by District in Depok, 2006-2010**

(Laki-laki / Male)

Kecamatan / District	2006	2007	2008	2009	2010
(1)	(2)	(3)	(4)	(5)	(6)
010 Sawangan	84.751	86.640	88.692	90.752	63.023
011 Bojong sari					50.895
020 Pancoran Mas	129.790	139.814	143.153	146.506	106.322
021 Cipayang					65.160
030 Sukmajaya	157.198	175.033	179.361	183.682	116.163
031 Cilodong					62.724
040 Cimanggis	198.971	209.019	214.221	219.419	123.136
041 Tapos					109.348
050 Beji	73.814	73.457	75.303	77.129	83.753
060 Limo	75.445	77.419	79.362	81.314	44.575
061 Cinere					54.226
Kota Depok	719.969	761.382	780.092	798.802	879.325

Catatan / Note : Angka Sementara Hasil Sensus Penduduk 2010/
 Based preliminary figures of 2010 Population Census

Tabel 3.1.6 **Penduduk Menurut Kecamatan di Kota Depok, 2006-2010**
Table 3.1.6 **Population by District in Depok, 2006-2010**

(Perempuan / Female)					
Kecamatan	2006	2007	2008	2009	2010
(1)	(2)	(3)	(4)	(5)	(6)
010 Sawangan					60.333
011 Bojong sari	81.525	79.436	81.035	82.610	48.873
020 Pancoran Mas					103.882
021 Cipayang	125.007	129.330	131.950	134.499	62.547
030 Sukmajaya					116.732
031 Cilodong	156.949	167.414	170.970	174.428	60.989
040 Cimanggis	193.541	194.018			119.078
041 Tapos			198.167	202.211	107.233
050 Beji	69.778	66.431	67.887	69.312	80.929
060 Limo					43.040
061 Cinere	73.711	71.991	73.576	75.118	53.604
Kota Depok	700.511	708.620	723.585	738.178	857.240

Catatan / Note : Angka Sementara Hasil Sensus Penduduk 2010/
 Based preliminary figures of 2010 Population Census

Tabel 3.1.7 **Penduduk Menurut Kecamatan di Kota Depok, 2006-2010**
Table 3.1.7 **Population by District in Depok, 2006-2010**

(Laki-laki + Perempuan / Male+Female)

Kecamatan	2006	2007	2008	2009	2010
(1)	(2)	(3)	(4)	(5)	(6)
010 Sawangan					123.356
011 Bojong sari	166.276	166.076	169.727	173.362	99.768
020 Pancoran Mas					210.204
021 Cipayang	254.797	269.144	275.103	281.005	127.707
030 Sukmajaya					232.895
031 Cilodong	314.147	342.447	350.331	358.110	123.713
040 Cimanggis					242.214
041 Tapos	392.512	403.037	412.388	421.630	216.581
050 Beji	143.592	139.888	143.190	146.441	164.682
060 Limo					87.615
061 Cinere	149.156	149.410	152.938	156.432	107.830
Kota Depok	1.420.480	1.470.002	1.503.677	1.536.980	1.736.565

Catatan / Note : Angka Sementara Hasil Sensus Penduduk 2010/
 Based preliminary figures of 2010 Population Census

Tabel 3.1.8 **Penduduk Menurut Kecamatan dan Jenis Kelamin**
Table 3.1.8 **di Kota Depok, 2010**
Population by District and Sex in Depok, 2010

Kecamatan / District	Laki-laki / Male	Perempuan / Female	Jumlah / Total
(1)	(2)	(3)	(4)
010 Sawangan	63.023	60.333	123.356
011 Bojong sari	50.895	48.873	99.768
020 Pancoran Mas	106.322	103.882	210.204
021 Cipayang	65.160	62.547	127.707
030 Sukmajaya	116.163	116.732	232.895
031 Cilodong	62.724	60.989	123.713
040 Cimanggis	123.136	119.078	242.214
041 Tapos	109.348	107.233	216.581
050 Beji	83.753	80.929	164.682
060 Limo	44.575	43.040	87.615
061 Cinere	54.226	53.604	107.830
Kota Depok	879.325	857.240	1.736.565

Catatan / *Note* : Angka Sementara Hasil Sensus Penduduk 2010/
Based preliminary figures of 2010 Population Census

Tabel 3.2.1 **Persentase Penduduk 15 Tahun keatas Menurut Kegiatan Seminggu yang Lalu dan Jenis Kelamin di Kota Depok, 2010**
Table 3.2.1 **Percentage of Population Age 15 Years and Over by Type of Activity During the Previous Week and Sex in Depok, 2010**

No	Kegiatan Utama / Type of Activity	Laki-laki / Male	Perempuan / Female	Laki-laki+ Perempuan / Male+Female
(1)	(2)	(3)	(4)	(5)
1	ANGKATAN KERJA / Economically active	468.445	255.908	724.353
	a. Bekerja / <i>Working</i>	428.105	225.066	653.171
	b. Pengangguran/ <i>Unemployment</i>	40.340	30.842	71.182
2	BUKAN ANKATAN KERJA/ Not economically Active	103.618	313.815	417.433
	a. Sekolah / <i>Attending school</i>	57.960	67.545	125.505
	b. Mengurus Rumah tangga / <i>Housekeeping</i>	19.457	239.588	259.045
	c. Lainnya / <i>Others</i>	26.201	6.682	32.883
	Jumlah / Total	572.063	569.723	1.141.786

Sumber / Source : Sakernas 2009 / *National Labour Survey 2009*

Tabel 3.2.2 **Persentase Penduduk 15 Tahun keatas yang Bekerja Menurut Lapangan Pekerjaan Utama dan Jenis Kelamin di Kota Depok, 2010**
Percentage of Population Age 15 Years and Over Who Worked During The Previous Week by Main Industry and Sex, 2010

Kode/ Code	Lapangan Pekerjaan Utama / Main Industry	Laki-laki / Male	Perempuan / Female	Laki-laki+ Perempuan / Male+Female
(1)	(2)	(3)	(4)	(5)
1	Pertanian, Kehutanan, Perburuan, dan Perikanan	15.647	2.361	18.008
2	Industri Pengolahan	60.298	37.955	98.253
3	Perdagangan Besar, Eceran, Rumah Makan dan Hotel	97.343	75.972	173.315
4	Jasa Kemasyarakatan	119.329	80.360	199.689
5	Pertambangan dan Penggalian, Listrik, Gas, dan Air Minum, Konstruksi, Angkutan, Pergudangan dan Komunikasi, Keuangan, Asuransi, Usaha Persewaan Bangunan, Tanah, dan Jasa Perusahaan	135.488	28.418	163.906
Jumlah / Total		428.105	225.066	653.171

Sumber / Source : Sakernas 2009 / *National Labour Survey 2009*

Tabel 3.2.3 **Persentase Penduduk 15 Tahun keatas yang Bekerja Menurut Status Pekerjaan Utama dan Jenis Kelamin di Kota Depok, 2010**
Percentage of Population Age 15 Years and Over Who Worked During The Previous Week by Main Employment Status and Sex, 2010

No	Status Pekerjaan Utama / Main Employment Status	Laki-laki / Male	Perempuan / Female	Laki-laki+ Perempuan / Male+Female
(1)	(2)	(3)	(4)	(5)
1	Berusaha Sendiri / <i>Own account worker</i>	94.711	39.114	133.825
2	Berusaha dibantu buruh tdk tetap/tidak dibayar / <i>Employer assisted by temporary worker/unpaid worker</i>	32.032	20.533	52.565
3	Berusaha dibantu buruh tetap/dibayar / <i>Employer assisted by permanent worker</i>	25.885	4.904	30.789
4	Buruh / Karyawan / Pegawai / <i>Regular Employee</i>	253.873	139.405	393.278
5	Pekerja bebas di pertanian / <i>Casual employee in agriculture</i>	2.589	0	2.589
6	Pekerja bebas di non pertanian / <i>Casual employee not in agriculture</i>	14.327	1.241	15.568
7	Pekerja tidak dibayar / <i>Unpaid worker</i>	4.688	19.869	24.557
Jumlah / Total		428.105	225.066	653.171


Sumber / Source : Sakernas 2009 / *National Labour Survey 2009*

4



SOSIAL

<http://dekkota.bps.com>



BAB IV SOSIAL

Kualitas sumber daya manusia mempunyai peran yang besar dalam keberhasilan suatu pembangunan. Salah satu indikator adanya usaha peningkatan kualitas sumber daya manusia adalah tersedianya sarana dan prasarana pendidikan, kesehatan, serta ibadah.

4.1. Pendidikan

Tahun Ajaran 2010/2010 jumlah Sekolah Taman Kanak-kanak di Kota Depok sebanyak 362 sekolah, jumlah murid TK 16.553, dan 1.552 guru TK. Sekolah SD sebanyak 394 sekolah, dengan 139.861 murid, dan 5.616 orang guru. Sekolah SMP berjumlah 154 sekolah dengan jumlah siswa 50.036 orang dan jumlah guru 3.517 orang. Di tingkat SMA terdapat 48 sekolah dengan jumlah murid dan guru masing-masing 13.803 orang dan 1.238 orang. Selain itu terdapat 79 sekolah SMK, dengan jumlah murid 27.187 orang dan jumlah guru 1.969 orang.

Hasil Survei Susenas 2010, penduduk Kota Depok yang berumur 10 tahun keatas yang memiliki ijazah tertinggi SLTA dan sederajat. 22,70%. Memiliki Ijazah tertinggi SLTA merupakan persentase terbesar dibanding jenjang pendidikan lainnya. Penduduk Kota Depok yang berumur 10 tahun keatas yang bisa membaca dan menulis huruf latin 48,97 %, huruf lainnya 0,70 %, huruf latin dan huruf lainnya 48,16 %, dan yang buta huruf 2,17 %.

4.2. Agama

Tempat ibadah merupakan salah satu sarana yang penting untuk meningkatkan derajat keimanan seseorang. Pada tahun 2010, di Kota Depok terdapat 768 masjid, 851 langgar, 1.086 musholla, 6 gereja katolik, 82 gereja protestan, 2 vihara, dan 5 pura. Jumlah TPA di Kota Depok 469. Jumlah Madrasah Ibtidaiyah (MI) di Kota Depok tahun 2010 ada 133 sekolah dengan jumlah murid 30.648 orang, dan guru 1.677 orang. Sedangkan jumlah Madrasah Tsanawiyah (MTs) di Kota Depok 64 sekolah, dengan jumlah siswa 2.026 orang,

dan jumlah guru 502 orang. Serta jumlah sekolah Madrasah Aliyah (MA) ada 20 sekolah, dengan jumlah siswa 12.244 siswa, dan 872 guru.

4.3. Kesehatan

Pembangunan kesehatan harus selalu dilakukan mengingat jumlah penduduk yang selalu bertambah dari tahun ke tahun, upaya yang dilakukan pemerintah antara lain dengan meningkatkan fasilitas sarana dan prasarana kesehatan, sehingga semua lapisan masyarakat dapat memperoleh pelayanan kesehatan secara mudah, merata, dan murah.

Di Kota Depok tahun 2010 tersedia 36 puskesmas yang tersebar di 11 kecamatan. Sarana pelayanan kesehatan antara lain rumah sakit juga tersedia di Kota Depok. Sampai dengan tahun 2010 rumah sakit umum yang ada di Kota Depok ada 12, rumah sakit ibu dan anak ada 4 rumah sakit, Balai Pengobatan 156, Rumah Bersalin 16 buah,

4.4. Keluarga Berencana

Membatasi jumlah kelahiran dan memperpanjang jarak kelahiran dengan mengikuti program keluarga berencana secara tidak langsung juga membantu meningkatkan kesejahteraan. Jumlah peserta KB di Kota Depok tahun 2010 mencapai 205.481 orang, Pemakaian alat KB suntik dan pil KB paling banyak digunakan akseptor KB.

4.5. Peradilan

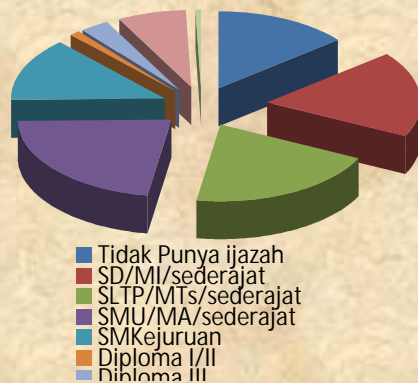
Sampai dengan bulan Desember 2010 ada 563 perkara tindak pidana umum dan 203 perkara narkoba yang masuk ke Pengadilan Negeri Depok.

4.6. Sosial Lainnya

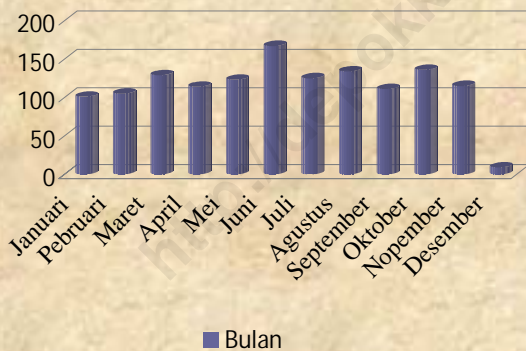
Banyaknya penyandang masalah sosial dan kesejahteraan perlu mendapat perhatian serius dari Pemerintah. Jumlah anak terlantar 31 orang, gelandangan dan pengemis 19 orang, penyandang cacat 200 orang, dan penyandang masalah lainnya perlu mendapat perhatian yang serius dari pemerintah Kota Depok.

Sampai dengan bulan Desember 2010 terdapat 655 kasus pencurian kendaraan bermotor dimana kasus ini menempati urutan tertinggi dari 11 kasus kriminalitas yang ada di wilayah hukum Polres Depok. Pencurian dengan pemberatan menempati rangking ke-2 setelah curanmor, yaitu 479 kasus.

Grafik 4.1. Persentase Penduduk 10 Tahun keatas Menurut Ijazah Tertinggi Yang Dimiliki di Kota Depok, 2009



Grafik 4.2 Banyaknya 11 Jenis Kasus Kriminalitas Di Wilayah Hukum Polres Depok, 2010



Tabel 4.1.1 **Jumlah Sekolah, Murid, dan Guru Taman Kanak-Kanak Menurut Kecamatan di Kota Depok Tahun Ajaran 2010/2011**
Number of Schools, Students and Teachers of Kindergarten schools by District in Depok School Year 2010/2011

Kecamatan / <i>District</i>	Sekolah / <i>School</i>	Murid / <i>Student</i>		Guru / <i>Teacher</i>
		L / <i>M</i>	P / <i>F</i>	
(1)	(2)	(3)	(4)	(5)
010 Sawangan	63	1.593	1.595	307
011 Bojongsari				
020 Pancoran Mas	35	1.198	1.280	195
021 Cipayung				
030 Sukmajaya	95	2.193	2.008	395
031 Cilodong				
040 Cimanggis	103	2.139	2.186	407
041 Tapos				
050 Beji	35	589	548	133
060 Limo	31	659	565	115
061 Cinere				
Kota Depok	362	8.372	8.181	1.552

Sumber / *Source* : Dinas Pendidikan Kota Depok / *National Education Service of Depok*

Tabel 4.1.2 **Jumlah Sekolah, Murid, dan Guru Sekolah Dasar**
Table 4.1.2 **Menurut Kecamatan di Kota Depok Tahun Ajaran 2010/2011**
Number of Schools, Students and Teachers of Primary School
by District in Depok School Year 2010/2011

Kecamatan / <i>District</i>	Sekolah / <i>School</i>	Murid / <i>Student</i>		Guru / <i>Teacher</i>
		L / <i>M</i>	P / <i>F</i>	
(1)	(2)	(3)	(4)	(5)
010 Sawangan	63	15.855	14.790	1.281
011 Bojongsari				
020 Pancoran Mas	77	5.938	5.335	490
021 Cipayang				
030 Sukmajaya	89	16.910	16.056	1.213
031 Cilodong				
040 Cimanggis	102	17.581	16.626	1.429
041 Tapos				
050 Beji	33	9.492	8.774	776
060 Limo	30	6.432	6.071	427
061 Cinere				
Kota Depok	394	72.209	67.652	5.616

Sumber / *Source* : Dinas Pendidikan Kota Depok / *National Education Service of Depok*

Tabel 4.1.3 **Jumlah Sekolah Dasar, Siswa Baru Tingkat I Menurut Kecamatan di Kota Depok Tahun Ajaran 2009/2010**
Number of Schools, New Students First Degrees of Primary School

Kecamatan / <i>District</i>	Sekolah / <i>School</i>	Siswa Baru Tk. I		
		TK/RA	Rumahtangga	Jumlah
(1)	(2)	(3)	(4)	(5)
010 Sawangan	33	2.377	1.002	3.379
011 Bojongsari				
020 Pancoran Mas	63	4.179	1.281	5.460
021 Cipayung				
030 Sukmajaya	89	4.935	1.063	5.998
031 Cilodong				
040 Cimanggis	102	5.109	1.172	6.281
041 Tapos				
050 Beji	77	1.817	367	2184
060 Limo	30	1.633	691	2.324
061 Cinere				
Kota Depok	394	20.050	5.576	25.626

Sumber / *Source* : Dinas Pendidikan Kota Depok /
National Education Service of Depok

Tabel 4.1.4 **Jumlah Guru Sekolah Dasar Menurut Ijazah Tertinggi dan Kecamatan di Kota Depok Tahun Ajaran 2009/2010**
Number of Teachers of Primary School by High Certificate and District in Depok School Year 2009/2010

Kecamatan / District	Guru Menurut Ijazah Tertinggi						Jumlah
	SLTA	DI	DII	DIII	SI	S2	
(1)	(2)	(3)	(4)	(5)	(6)	(7)	(8)
010 Sawangan	113	7	229	47	380	0	776
011 Bojongsari							
020 Pancoran Mas	174	12	365	77	650	2	1.280
021 Cipayung							
030 Sukmajaya	161	11	303	52	678	8	1.213
031 Cilodong							
040 Cimanggis	164	26	313	98	818	11	1.430
041 Tapos							
050 Beji	33	2	182	9	264	0	490
060 Limo	39	0	132	20	236	2	429
061 Cinere							
Kota Depok	684	58	1.524	303	3.026	23	5.618

Sumber / Source : Dinas Pendidikan Kota Depok / National Education Service of Depok

Tabel 4.1.5 **Jumlah Sekolah, Murid, dan Guru Sekolah Menengah Pertama Menurut Kecamatan di Kota Depok Tahun Ajaran 2010/2011**
Number of Schools, Students and Teachers of Junior High School by District in Depok School Year 2010/2011

Kecamatan / <i>District</i>	Sekolah / <i>School</i>	Murid / <i>Student</i>		Guru / <i>Teacher</i>
		L / <i>M</i>	P / <i>F</i>	
(1)	(2)	(3)	(4)	(5)
010 Sawangan	42	7.005	6.862	960
011 Bojongsari				
020 Pancoran Mas	12	1.814	1.524	259
021 Cipayung				
030 Sukmajaya	23	5.347	5.204	607
031 Cilodong				
040 Cimanggis	33	5.576	4.800	731
041 Tapos				
050 Beji	28	3.804	3.314	580
060 Limo	16	2.435	2.351	380
061 Cinere				
Kota Depok	154	25.981	24.055	3.517

Sumber / *Source* : Dinas Pendidikan Kota Depok / *National Education Service of Depok*

Tabel **Jumlah Sekolah, Siswa Baru Tk. I Sekolah Menengah Pertama**
Table **4.1.6** **Menurut Kecamatan di Kota Depok Tahun Ajaran 2009/2010**
Number of Schools, New Students First Degrees of Junior High
School by District in Depok School Year 2009/2010

Kecamatan / District	Sekolah / School	Siswa Baru Tingkat I	Jumlah Siswa	
			Laki-laki	Perempuan
(1)	(2)	(3)	(4)	(5)
010 Sawangan	28	2.662	3.804	3.314
011 Bojongsari				
020 Pancoran Mas	42	4.757	7.005	6.862
021 Cipayung				
030 Sukmajaya	23	3.750	5.347	5.204
031 Cilodong				
040 Cimanggis	33	3.716	5.576	4.800
041 Tapos				
050 Beji	12	1.383	1.814	1.524
060 Limo	16	1.791	2.435	2.351
061 Cinere				
Kota Depok	154	18.059	25.981	24.055

Sumber / Source : Dinas Pendidikan Kota Depok / National Education Service of Depok

Tabel 4.1.7 **Jumlah Guru Sekolah Dasar Menurut Ijazah Tertinggi dan Kecamatan di Kota Depok Tahun Ajaran 2009/2010**
Number of Teachers of Junior High School by High Certificate and District in Depok School Year 2009/2010

Kecamatan / District	Guru Menurut Ijazah Tertinggi						Jumlah
	SLTA	DI	DII	DIII	SI	S2	
(1)	(2)	(3)	(4)	(5)	(6)	(7)	(8)
010 Sawangan	40	4	7	49	468	12	580
011 Bojongsari							
020 Pancoran Mas	18	23	20	73	812	14	960
021 Cipayung							
030 Sukmajaya	8	18	31	90	450	10	607
031 Cilodong							
040 Cimanggis	26	8	20	60	611	6	731
041 Tapos							
050 Beji	4	3	7	24	216	5	259
060 Limo	9	7	17	33	308	6	380
061 Cinere							
Kota Depok	105	63	102	329	2.865	53	3.517

Sumber / Source : Dinas Pendidikan Kota Depok / National Education Service of Depok

Tabel 4.1.8 **Jumlah Sekolah, Murid, dan Guru Sekolah Menengah Atas**
Table 4.1.8 **Menurut Kecamatan di Kota Depok Tahun Ajaran 2010/2011**
Number of Schools, Students and Teachers of Senior High
School by District in Depok School Year 2010/2011

Kecamatan / District	Sekolah / School	Murid / Student		Guru / Teacher
		L / M	P / F	
(1)	(2)	(3)	(4)	(5)
010 Sawangan	14	2.049	2.117	382
011 Bojongsari				
020 Pancoran Mas	5	411	325	92
021 Cipayung				
030 Sukmajaya	9	1.842	2.101	298
031 Cilodong				
040 Cimanggis	7	907	972	181
041 Tapos				
050 Beji	7	1.007	967	159
060 Limo	6	605	500	126
061 Cinere				
Kota Depok	48	6.821	6.982	1.238

Sumber / Source : Dinas Pendidikan Kota Depok / *National Education Service of Depok*

Tabel 4.1.9 **Jumlah Sekolah, Siswa Baru Tk. I Sekolah Menengah Atas Menurut Kecamatan di Kota Depok Tahun Ajaran 2009/2010**
Number of Schools, New Students First Degrees of Senior High School by District in Depok School Year 2009/2010

Kecamatan / <i>District</i>	Sekolah / <i>School</i>	Siswa Baru Tingkat I	Jumlah Siswa SLTA	
			Laki-laki	Perempuan
(1)	(2)	(3)	(4)	(5)
010 Sawangan	7	689	1.007	967
011 Bojongsari				
020 Pancoran Mas	14	1.332	2.049	2.117
021 Cipayung				
030 Sukmajaya	9	1.301	1.842	2.101
031 Cilodong				
040 Cimanggis	7	636	907	972
041 Tapos				
050 Beji	5	244	411	325
060 Limo	6	367	605	500
061 Cinere				
Kota Depok	48	4.569	6.821	6.982

Sumber / *Source* : Dinas Pendidikan Kota Depok / *National Education Service of Depok*

Tabel 4.1.10 **Jumlah Guru Sekolah Menengah Atas Menurut Ijazah tertinggi Kecamatan di Kota Depok Tahun Ajaran 2009/2010**
Number of Teachers of Senior High School by High Certificate and District in Depok School Year 2009/2010

Kecamatan / <i>District</i>	Guru Menurut Ijazah Tertinggi						Jumlah
	SLTA	DI	DII	DIII	SI	S2	
(1)	(2)	(3)	(4)	(5)	(6)	(7)	(8)
010 Sawangan	2	3	1	12	128	13	159
011 Bojongsari							
020 Pancoran Mas	1	-	4	20	343	14	382
021 Cipayung							
030 Sukmajaya	-	2	1	41	245	9	298
031 Cilodong							
040 Cimanggis	2	-	2	6	168	3	181
041 Tapos							
050 Beji	-	-	1	5	86	-	92
060 Limo	-	-	-	5	118	3	126
061 Cinere							
Kota Depok	5	5	9	89	1.088	42	1.238

Sumber / *Source* : Dinas Pendidikan Kota Depok / *National Education Service of Depok*

Tabel 4.1.11 Jumlah Sekolah, Murid, dan Guru Sekolah Menengah Kejuruan Negeri dan Swasta Menurut Kecamatan di Kota Depok Tahun Ajaran 2010/2011
Number of Schools, Students and Teachers of Vocational Senior High School by District in Depok School Year 2010/2011

Kecamatan / District	Sekolah / School	Murid / Student		Guru / Teacher
		L / M	P / F	
(1)	(2)	(3)	(4)	(5)
010 Sawangan	27	5.197	4.193	715
011 Bojongsari				
020 Pancoran Mas	7	1.402	1.169	176
021 Cipayung				
030 Sukmajaya	18	2.756	2.723	389
031 Cilodong				
040 Cimanggis	8	1.389	1.579	235
041 Tapos				
050 Beji	13	1.900	1.863	295
060 Limo	6	1.768	1.248	159
061 Cinere				
Kota Depok	79	14.412	12.775	1.969

Sumber / Source : Dinas Pendidikan Kota Depok / National Education Service of Depok

Tabel 4.1.12 **Jumlah Sekolah, Siswa Baru Tk. I Sekolah Menengah Kejuruan Menurut Kecamatan di Kota Depok Tahun Ajaran 2009/2010**
Number of Schools, New Students First Degrees of Vocational Senior School by District in Depok School Year 2009/2010

Kecamatan / District	Sekolah / School	Siswa Baru Tingkat I	Jumlah Siswa	
			Laki-laki	Perempuan
(1)	(2)	(3)	(4)	(5)
010 Sawangan	13	1.510	1.900	1.863
011 Bojongsari				
020 Pancoran Mas	27	3.345	5.197	4.193
021 Cipayung				
030 Sukmajaya	18	2.110	2.756	2.723
031 Cilodong				
040 Cimanggis	8	1.233	1.389	1.579
041 Tapos				
050 Beji	7	1.093	1.402	1.169
060 Limo	6	1.237	1.768	1.248
061 Cinere				
Kota Depok	79	10.528	14.412	12.775

Sumber / Source : Dinas Pendidikan Kota Depok / National Education Service of Depok

Tabel 4.1.13 **Jumlah Guru Sekolah Menengah Kejuruan Menurut Ijazah Tertinggi dan Kecamatan di Kota Depok Tahun Ajaran 2009/2010**
Table 4.1.13 **Number of Teachers of Vocational Senior High School by High Certificate and District in Depok School Year 2009/2010**

Kecamatan / District	Guru Menurut Ijazah Tertinggi						Jumlah
	SLTA	DI	DII	DIII	SI	S2	
(1)	(2)	(3)	(4)	(5)	(6)	(7)	(8)
010 Sawangan	2	3	1	12	128	13	159
011 Bojongsari							
020 Pancoran Mas	1	-	4	20	343	14	382
021 Cipayung							
030 Sukmajaya	-	2	1	41	245	9	298
031 Cilodong							
040 Cimanggis	2	-	2	6	168	3	181
041 Tapos							
050 Beji	-	-	1	5	86	-	92
060 Limo	-	-	-	5	118	3	126
061 Cinere							

Kota Depok

Sumber / Source : Dinas Pendidikan Kota Depok / National Ed

Tabel 4.4.14 **Rasio Jumlah Murid Terhadap Jumlah Sekolah dan Guru Sekolah Dasar di Kota Depok Tahun Ajaran 2010/2011**
Ratio of School and Teacher of Primary High School in Depok School Year 2010/2011

Kecamatan / District	Sekolah / School	Guru / Teacher
(1)	(2)	(3)
010 Sawangan	63	1.281
011 Bojongsari		
020 Pancoran Mas	77	490
021 Cipayung		
030 Sukmajaya	89	1.213
031 Cilodong		
040 Cimanggis	102	1.429
041 Tapos		
050 Beji	33	776
060 Limo	30	427
061 Cinere		
Kota Depok	394	5.616

Sumber / *Source* : Dinas Pendidikan Kota Depok / *National Education Service of Depok*

Tabel 4.4.15 **Rasio Jumlah Sekolah dan Guru Sekolah Menengah Pertama di Kota Depok Tahun Ajaran 2010/2011**
Ratio of School and Teacher of Junior High School in Depok School Year 2010/2011

Kecamatan / District	Sekolah / School	Guru / Teacher
(1)	(2)	(3)
010 Sawangan	42	960
011 Bojongsari		
020 Pancoran Mas	12	259
021 Cipayang		
030 Sukmajaya	23	607
031 Cilodong		
040 Cimanggis	33	731
041 Tapos		
050 Beji	28	580
060 Limo	16	380
061 Cinere		
Kota Depok	154	3.517

Sumber / *Source* : Dinas Pendidikan Kota Depok / *National Education Service of Depok*

Tabel 4.4.16 **Rasio Jumlah Sekolah dan Guru Sekolah Menengah Atas di Kota Depok Tahun Ajaran 2010/2011**
Ratio of School and Teacher of Senior High School in Depok School Year 2010/2011

Kecamatan / District	Sekolah / School	Guru / Teacher
(1)	(2)	(3)
010 Sawangan	14	382
011 Bojongsari		
020 Pancoran Mas	5	92
021 Cipayung		
030 Sukmajaya	9	298
031 Cilodong		
040 Cimanggis	7	181
041 Tapos		
050 Beji	7	159
060 Limo		
061 Cinere	6	126
Kota Depok	48	1.238

Sumber / *Source* : Dinas Pendidikan Kota Depok / *National Education Service of Depok*

Tabel 4.4.17 Rasio Jumlah Sekolah Terhadap Jumlah Guru Sekolah Menengah Kejuruan di Kota Depok Tahun Ajaran 2010/2011
Ratio of School and Teacher of Vocational Senior High School in Depok School Year 2010/2011

Kecamatan / <i>District</i>	Sekolah / <i>School</i>	Teacher/ <i>School</i>
(1)	(2)	(3)
010 Sawangan	27	715
011 Bojongsari		
020 Pancoran Mas	7	176
021 Cipayung		
030 Sukmajaya	18	389
031 Cilodong		
040 Cimanggis	8	235
041 Tapos		
050 Beji	13	295
060 Limo	6	159
061 Cinere		
Kota Depok	79	1.969

Sumber / *Source* : Dinas Pendidikan Kota Depok / *National Education Service of Depok*

Tabel 4.4.18 **Persentase Penduduk 10 Tahun Keatas Menurut Ijazah Tertinggi Yang Dimiliki dan Jenis Kelamin di Kota Depok, 2010**
Percentage of Population 10 Years of Age and Over by Educational Attainment and Sex In Depok, 2010

No	Ijazah Tertinggi yang Dimiliki <i>Educational Attainment</i>	Laki-laki <i>Male</i>	Perempuan <i>Female</i>	Jumlah <i>Total</i>
(1)	(2)	(3)	(4)	(5)
1	Tidak Punya ijazah <i>No school, Did not completed/Not Yet Completed Primary School</i>	12,21	16,04	14,05
2	SD/MI/ sederajat <i>Primary School</i>	15,94	21,05	18,19
3	SLTP/MTs/ sederajat <i>Junior High School</i>	19,48	20,83	20,13
4	SMU/MA/ sederajat <i>Senior High School</i>	22,85	21,64	22,27
5	SMKejuruan <i>Vocational Senior High School</i>	16,04	10,38	13,32
6	Diploma I/II <i>Diploma I/II</i>	0,75	1,17	0,95
7	Diploma III <i>Diploma III</i>	3,72	2,73	3,24
8	Diploma IV/Universitas <i>Diploma IV/University</i>	8,43	5,91	7,22
9	S2/S3 <i>S2/S3</i>	0,58	0,27	0,43
Kota Depok		100,00	100,00	100,00

Sumber / Source: Survei Sosial Ekonomi Nasional 2009 / The National Socio-Economic Survey 2009

Tabel 4.1.19 **Persentase Penduduk 10 Tahun Keatas Menurut Kemampuan Membaca/Menulis di Kota Depok, 2010**
Percentage of Population 10 Years of age and Over by Ability of Read/Write in Depok, 2010

No	Kemampuan Membaca/Menulis <i>Ability of Read/Wite</i>	Laki-laki <i>Male</i>	Perempuan <i>Female</i>	Jumlah <i>Total</i>
(1)	(2)	(3)	(4)	(5)
1	Huruf Latin	49,53	48,36	48,97
2	Huruf Lainnya	0,42	1,02	0,70
3	Huruf Latin+lainnya	48,69	47,57	48,16
4	Tidak Dapat (Buta Huruf)	1,36	3,05	2,17
Kota Depok		100,00	100,00	100,00

Sumber/Source: Survei Sosial Ekonomi Nasional 2009/The National Socio-Economic Survey 2009

Table 4.1.20 Jumlah Calon Mahasiswa yang Mendaftar di UI
Table Tahun Akademik 2008/2009 - 2010/2011
Number of student candidate enlisting in UI 2008/2009 - 2010/2011

No	Program	Tahun Akademik		
		2008/2009	2009/2010	2010/2011
(1)	(2)	(3)	(4)	(5)
1	Vokasi (D3)	1060	1321	1144
2	Sarjana (Reguler)	4949	4460	5926
3	Kelas Pararel	690	555	1669
4	KKI	202	238	165
5	Sarjana Ekstensi	2271	1753	325
6	Profesi	666	591	3213
7	Spesialis	369	339	-
8	Magister	2807	3119	476
9	Dokter	291	447	27
Jumlah/ Total		13305	12823	12945

Sumber / Source : Universitas Indonesia Depok / University of Indonesia

Table 4.1.21 Jumlah Mahasiswa Baru Universitas Indonesia Tahun Akademik 2008/2009 - 2010/2011
Number of student candidate enlisting in UI 2008/2009 - 2010/2011

No	Program	Tahun Akademik		
		2008/2009	2009/2010	2010/2011
(1)	(2)	(3)	(4)	(5)
1	Vokasi (D3)	1.436	1.913	1.279
2	Sarjana (Reguler)	5.934	5.687	6.241
3	Kelas Pararel	911	816	1.443
4	KKI	266	338	348
5	Sarjana Ekstensi	2.378	1.880	1.757
6	Profesi	693	621	367
7	Spesialis	403	379	439
8	Magister	3.213	3.504	3.556
9	Dokter	330	457	446
Jumlah / Total		15.564	15.595	15.876

Sumber / Source : Universitas Indonesia Depok / University of Indonesia

Table 4.1.22 Jumlah Tenaga Pengajar di Universitas Indonesia Tahun Akademik 2010/2011
Number of student candidate enlisting in UI 2010/2011

No	Fakultas / Jurusan	S1	S2	S3	Sp1	Sp2	Jumlah
(1)	(2)	(3)	(4)	(5)	(6)	(7)	(8)
1	Kedokteran	13	112	65	26	25	241
2	Kedokteran Gigi	7	19	37	32	17	112
3	MIPA	5	75	93	1	1	175
4	Teknik	5	77	114	-	-	196
5	Hukum	10	45	35	1	-	91
6	Ekonomi	27	94	47	-	-	168
7	I.P. Budaya	7	95	66	2	-	170
8	Psikologi	2	37	19	-	-	58
9	ISIP	10	91	62	-	-	163
10	Kes. Masy.	1	41	56	-	-	98
11	Program Pasca Sarjana	-	-	2	-	-	2
12	Ilmu Komputer	1	12	16	-	-	29
13	Ilmu Keperawatan	1	36	8	2	-	47
14	PAU	1	5	3	-	-	9
Jumlah		90	739	623	64	43	1.559

Catatan : hanya PNS

Sumber / Source : Universitas Indonesia Depok / University of Indonesia

Table 4.1.24 Jumlah Calon Mahasiswa yang Mendaftar di Politeknik
Table Tahun Akademik 2010/2011
Number of student candidate enlisting in UI 2010/2011

No	Jurusan	Program Studi	L	P	Jumlah
(1)	(2)	(3)	(4)	(5)	(6)
1	Teknik Sipil	Teknik Konstruksi Gedung	390	107	497
		Teknik Konstruksi Sipil	439	107	546
		Perancangan Jalan & Jembatan (D.H.)	439	107	546
2	Teknik Mesin	Teknik Mesin	924	20	944
		Teknik Konversi Energi	204	13	217
		Alat Berat	103	7	110
3	Teknik Elektro	Teknik Elektronika	1.281	260	1.541
		Teknik Listrik	359	95	454
		Teknik Telekomunikasi	614	114	728
4	Akuntansi	Akutansi	413	1.125	1.538
		Keuangan & Perbankan	344	979	1.323
		Keuangan & Perbankan Syariah	291	539	830
5	Administrasi Niaga	Administrasi Bisnis	46	1.016	1.062
		D-IV MICE	106	309	415
6	Teknik Grafika dan Penerbitan	Teknik Grafika	301	305	606
		Penerbitan	311	233	544
Jumlah/ Total			6.565	5.336	11.901

Sumber: Politeknik Negeri Jakarta

Table 4.1.25 Jumlah Mahasiswa Baru Politeknik Negeri Jakarta
 Tahun Akademik 2010/2011
 Number of student candidate enlisting in UI 2010/2011

No	Jurusan	Program Studi	Jumlah
(1)	(2)	(3)	(4)
1	Teknik Sipil	Teknik Konstruksi Gedung	118
		Teknik Konstruksi Sipil	93
		Perancangan Jalan & Jembatan (D.H.)	93
2	Teknik Mesin	Teknik Mesin	234
		Teknik Konversi Energi	58
		Alat Berat	31
3	Teknik Elektro	Teknik Elektronika	229
		Teknik Listrik	96
		Teknik Telekomunikasi	93
4	Akuntansi	Akutansi	167
		Keuangan & Perbankan	111
		Keuangan & Perbankan Syariah	56
5	Administrasi Niaga	Administrasi Bisnis	139
		D-IV MICE	59
6	Teknik Grafika dan Penerbitan	Teknik Grafika	104
		Penerbitan	102
Jumlah			1.783

Sumber: Politeknik Negeri Jakarta

Table 4.1.26 Jumlah Tenaga Pengajar di Politeknik Negeri Jakarta
 Tahun Akademik 2009/2010 - 2010/2011
 Number of student candidate enlisting
 in UI 2009/2010 - 2010/2011

No	Jurusan	2009 / 2010				2010/2011				JUMLAH
		D4	S1	S2	S3	D4	S1	S2	S3	
(1)	(2)	(3)	(4)	(5)	(6)	(7)	(8)	(9)	(10)	(11)
1	Teknik Sipil	1	35	17	1	2	23	31	1	111
2	Teknik Mesin	1	48	10	0	1	33	30	3	126
3	Teknik Elektro	3	29	30	4	2	35	24	2	129
4	Akuntansi	0	43	14	0	1	12	43	2	115
5	Adm. Niaga	0	14	7	15	0	4	31	0	71
6	Grafika dan Penerbitan	0	9	2	0	0	9	2	0	22
Jumlah		5	178	80	20	6	116	161	8	574

Sumber: Politeknik Negeri Jakarta

Table 4.1.27 **Jumlah Lulusan Mahasiswa Politeknik Negeri Jakarta, Tahun Akademik 2009/2010 - 2010/2011**
Number of student candidate enlisting in UI 2009/2010 - 2010/2011

Jurusan	Program Studi	2009			2010		
		L	P	L+P	L	P	L+P
(1)	(2)	(3)	(4)	(5)	(6)	(7)	(8)
1 Teknik Sipil	Teknik Konstruksi Gedung	83	23	106	67	39	106
	Teknik Konstruksi Sipil	62	27	89	60	21	81
	Perancangan Jalan & Jembatan (D.H.)	34	13	47	20	4	24
2 Teknik Mesin	Teknik Mesin	126	6	132	157	4	161
	Teknik Konversi Energi	35	11	46	53	4	57
	Alat Berat	86	2	88	22	3	25
3 Teknik Elektro	Teknik Elektronika	194	58	252	173	41	214
	Teknik Listrik	103	78	181	111	3	114
	Teknik Telekomunikasi	95	34	129	95	34	129
4 Akuntansi	Akutansi	56	112	168	56	112	168
	Keuangan & Perbankan	49	105	154	49	105	154
	Keuangan & Perbankan Syariah	0	0	0	0	0	0
5 Administrasi Niaga	Administrasi Bisnis	51	102	153	61	41	102
	D-IV MICE	15	35	50	15	35	50
6 Teknik Grafika dan Penerbitan	Teknik Grafika	20	28	48	61	41	102
	Penerbitan	44	58	102	15	35	50
Jumlah		1.053	692	1.745	1.015	522	1.537

Sumber: Politeknik Negeri Jakarta

**Table 4.1.28 Jumlah Mahasiswa Baru FTI Universitas Jayabaya
Tahun Akademik 2009/2010 - 2010/2011**
Number of student candidate enlisting in UI 2009/2010 - 2010/2011

No	Program	Tahun Akademik	
		2009/2010	2010/2011
(1)	(2)	(3)	(4)
Program Sarjana			
1	Teknik Kimia	124	76
2	Teknik Elektro	74	62
3	Teknik Mesin	81	51
Program Diploma			
4	Teknik Kimia	5	3
5	Teknik Elektro	2	5
6	Teknik Mesin	14	14
Jumlah		300	211

Sumber: Universitas Jayabaya

**Table 4.1.29 Jumlah Mahasiswa FTI Universitas Jayabaya
Tahun Akademik 2009/2010 - 2010/2011**
Number of student candidate enlisting in UI 2009/2010 - 2010/2011

No	Program	Tahun Akademik	
		2009/2010	2010/2011
(1)	(2)	(3)	(4)
Program Sarjana			
1	Teknik Kimia	177	253
2	Teknik Elektro	78	140
3	Teknik Mesin	107	158
Program Diploma			
4	Teknik Kimia	13	16
5	Teknik Elektro	17	22
6	Teknik Mesin	32	46
Jumlah		424	635

Sumber: Universitas Jayabaya

Table 4.1.30 Jumlah Tenaga Pengajar Menurut Fakultas dan Jenjang
Table Tahun Akademik 2009/2010 - 2010/2011
Number of student candidate enlisting in UI 2009/2010 - 2010/2011

No	Fakultas	Tahun Akademik									
		2009/2010				2010/2011					
		D3	S1	S2	S3	D3	S1	S2	S3		
(1)	(2)	(3)	(5)	(6)	(7)	(8)	(9)	(10)	(11)	(12)	
Program Sarjana											
1	Teknik Kimia	-	-	5	5	-	-	-	-	-	-
2	Teknik Elektro	-	-	15	1	-	-	-	-	-	-
3	Teknik Mesin	-	-	9	2	-	-	-	-	-	-
Program Diploma											
4	Teknik Kimia	-	7	-	-	-	-	-	-	-	-
5	Teknik Elektro	-	8	-	-	-	-	-	-	-	-
6	Teknik Mesin	-	3	-	2	-	-	-	-	-	-

Sumber: Universitas Jayabaya

**Table 4.1.31 Jumlah Lulusan FTI Universitas Jayabaya
Tahun Akademik 2009/2010 - 2010/2011**
Number of student candidate enlisting in UI 2009/2010 - 2010/2011

No	Program	Tahun Akademik	
		2009/2010	2010/2011
(1)	(2)	(3)	(4)
Program Sarjana			
1	Teknik Kimia	28	-
2	Teknik Elektro	48	3
3	Teknik Mesin	39	-
Program Diploma			
4	Teknik Kimia	2	-
5	Teknik Elektro	2	-
6	Teknik Mesin	8	-
Jumlah		127	3

Sumber: Universitas Jayabaya

Table 4.1.32 Jumlah Calon Mahasiswa yang Mendaftar di Universitas Gunadarma
Table Tahun Akademik 2009/2010 - 2010/2011
Number of student candidate enlisting in UI 2009/2010 - 2010/2011

No	Fakultas	Program Studi	Tahun Akademik	
			2009/2010	2010/2011
(1)	(2)	(3)	(4)	(5)
Diploma Tiga				
1.	Ilmu Komputer	Manajemen Informatika	9.496	7.880
		Teknik Komputer	1.008	453
2.	Ekonomi	Manajemen Pemasaran	615	274
		Manajemen Keuangan	744	564
		Akuntansi Komputer	1.833	982
3.	Kebidanan	Kebidanan	781	364
Strata Satu				
1.	Ilmu Komputer	Sistem Informasi	11.627	11.474
		Sistem Komputer	4.060	2.048
2.	Ekonomi	Akuntansi	8.176	8.166
		manajemen	7.173	7.488
3.	Teknik Sipil dan Perencanaan	Arsitek	1.313	518
		Teknik Sipil	900	268
4.	Teknologi Industri	Teknik Industri	2.771	1.416
		Informatika	9.504	9.095
		Teknik Mesin	1.749	919
		Elektro	1.425	758
5.	Psikologi	Psikologi	5.280	2.914
6.	Sastra	Sastra	3.759	1.775
Jumlah			72.214	57.356

Sumber: Universitas Gunadarma

Table 4.1.33 Jumlah Mahasiswa Baru Universitas Gunadarma
Table Tahun Akademik 2009/2010 - 2010/2011
Number of student candidate enlisting in UI 2009/2010 - 2010/2011

No	Fakultas	Program Studi	Tahun Akademik	
			2009/2010	2010/2011
(1)	(2)	(3)	(4)	(5)
Diploma Tiga				
1.	Ilmu Komputer	Manajemen Informatika	1.144	1.130
		Teknik Komputer	84	77
2.	Ekonomi	Manajemen Pemasaran	41	49
		Manajemen Keuangan	62	98
		Akuntansi Komputer	141	167
3.	Kebidanan	Kebidanan	71	60
Strata Satu				
1.	Ilmu Komputer	Sistem Informasi	1.661	2.079
		Sistem Komputer	280	358
2.	Ekonomi	Akuntansi	1.022	1.411
		manajemen	797	1.248
3.	Teknik Sipil dan Perencanaan	Arsitek	75	103
		Teknik Sipil	36	38
4.	Teknologi Industri	Teknik Industri	163	231
		Informatika	1.056	1.166
		Teknik Mesin	159	182
		Elektro	95	113
5.	Psikologi	Psikologi	352	504
6.	Sastra	Sastra	179	229
Jumlah			7.418	9.243

Sumber: Universitas Gunadarma

Table 4.1.34 Jumlah Lulusan Universitas Gunadarma
Table Tahun Akademik 2009/2010 - 2010/2011
Number of student candidate enlisting in UI 2009/2010 - 2010/2011

No	Fakultas	Program Studi	Tahun Akademik	
			2009/2010	2010/2011
(1)	(2)	(3)	(4)	(5)
Diploma Tiga				
1.	Ilmu Komputer	Manajemen Informatika	759	936
		Teknik Komputer	38	53
2.	Ekonomi	Manajemen Pemasaran	13	34
		Manajemen Keuangan	43	33
		Akuntansi Komputer	126	120
3.	Kebidanan	Kebidanan	37	71
Strata Satu				
1.	Ilmu Komputer	Sistem Informasi	665	1.072
		Sistem Komputer	176	177
2.	Ekonomi	Akuntansi	484	714
		manajemen	321	473
3.	Teknik Sipil dan Perencanaan	Arsitek	42	48
4.	Teknologi Industri	Teknik Sipil	14	30
		Teknik Industri	47	75
		Informatika	560	619
		Teknik Mesin	31	53
5.	Psikologi	Elektro	63	63
5.	Psikologi	Psikologi	153	259
		Sastra	87	136
Jumlah			3.659	4.966

Sumber: Universitas Gunadarma

Table 4.1.35 Jumlah Pengajar Universitas Gunadarma
Table Tahun Akademik 2009/2010 - 2010/2011
Number of student candidate enlisting in UI 2009/2010 - 2010/2011

No	Fakultas	Program Studi	Tahun Akademik								
			2009/2010				2010/2011				
			D3	S1	S2	S3	D3	S1	S2	S3	
(1)	(2)	(3)	(4)	(5)	(6)	(7)	(8)	(9)	(10)	(11)	
Diploma Tiga											
1.	D3-Teknologi Informasi	Manajemen Informatika	-	16	64	1	-	10	59	2	
		Teknik Komputer	-	3	2	1	-	7	3	2	
2.	D3- Bisnis & Kewirausahaan	Manajemen Pemasaran	-	3	1	2	-	3	1	2	
		Manajemen Keuangan	-	3	2	1	-	-	4	1	
		Akuntansi Komputer	-	2	15	1	-	1	13	1	
3.	Kebidanan	Kebidanan	-	9	5	-	-	9	5	-	
Strata Satu											
1.	Ilmu Komputer	Sistem Informasi	-	12	101	9	-	23	85	13	
		Sistem Komputer	-	2	31	8	-	3	24	6	
2.	Ekonomi	Akuntansi	-	3	78	9	-	3	69	9	
		manajemen	-	5	70	8	-	7	53	11	
3.	Teknik Sipil dan Perencanaan	Arsitek	-	-	16	1	-	2	16	-	
		Teknik Sipil	-	1	8	0	-	2	6	3	
4.	Teknologi Industri	Teknik Industri	-	3	12	4	-	4	10	3	
		Informatika	-	12	84	6	-	22	64	12	
		Teknik Mesin	-	5	13	4	-	6	5	2	
		Elektro	-	1	15	6	-	1	10	6	
5.	Psikologi	Psikologi	-	10	19	21	-	10	27	2	
6.	Sastra	Sastra	-	2	11	7	-	6	12	2	
Jumlah			-	92	547	89	-	119	466	77	

Sumber: Universitas Gunadarma

Table 4.1.36 Jumlah Mahasiswa Baru Akademi Kimia Analisis Tahun Akademik 2009/2010 - 2010/2011
Number of student candidate enlisting in UI 2009/2010 - 2010/2011

No	Program	2009/2010			2010/2011		
		L	P	Jumlah	L	P	Jumlah
(1)	(2)	(3)	(4)	(5)	(6)	(7)	(8)
1	Diploma	7	4	11	7	8	15
Jumlah		7	4	11	7	8	15

Sumber: Akademi Kimia Analisis Caraka Nusantara

Table 4.1.37 Jumlah Mahasiswa Aktif Akademi Kimia Analisis Tahun Akademik 2009/2010 - 2010/2011
Number of student candidate enlisting in UI 2009/2010 - 2010/2011

No	Program	2009/2010			2010/2011		
		L	P	Jumlah	L	P	Jumlah
(1)	(2)	(3)	(4)	(5)	(6)	(7)	(8)
1	Diploma	16	20	36	19	20	39
Jumlah		16	20	36	19	20	39

Sumber: Akademi Kimia Analisis Caraka Nusantara

Table 4.1.38 Jumlah Tenaga Pengajar di Akademi Kimia Analis
Table Tahun Akademik 2009/2010 - 2010/2011
Number of student candidate enlisting in UI 2009/2010 - 2010/2011

No	Program	2009 / 2010					2010 / 2011				
		D3	S1	S2	S3	Jml	D3	S1	S2	S3	Jml
(1)	(2)	(7)	(8)	(9)	(10)	(11)	(12)	(13)	(14)	(15)	(16)
1	Kimia Analisis	-	2	18	1	21	-	2	17	2	21
Jumlah		-	2	18	1	21	-	2	17	2	21

Sumber: Akademi Kimia Analis Caraka Nusantara

Table 4.1.39 Jumlah Lulusan Mahasiswa Akademi Kimia Analisis
Table Tahun Akademik 2009/2010 - 2010/2011
Number of student candidate enlisting in UI 2009/2010 - 2010/2011

No	Program	Tahun Akademik			
		2009/2010		2010/2011	
		Laki-laki	Perempuan	Laki-laki	Perempuan
(1)	(2)	(3)	(4)	(5)	(6)

Program Diploma

	Kimia Analisis	4	8	-	-
Jumlah		4	8	-	-

Sumber: Akademi Kimia Analisis Caraka Nusantara

Tabel 4.2.1 **Banyaknya Tempat Ibadah Menurut Jenisnya di Kota Depok, 2010**
Number of Religious Service Place by Type in Depok, 2010

No	Kecamatan/ District	Mesjid/ Mosque	Langgar/ Langgar	Mushola/ Mushola	Gereja Katolik Chatolic Church	Gereja Protestan Protestant Church	Vihara Buddhist Temple	Pura Hindus's Temple
(1)	(2)	(3)	(4)	(5)	(6)	(7)	(8)	(9)
010	Sawangan	152	177	241	-	4	-	-
020	Pancoran Mas	149	175	175	2	32	1	1
030	Sukmajaya	175	135	189	2	18	-	1
040	Cimanggis	156	106	279	1	16	-	1
050	Beji	48	67	115	-	7	-	-
060	Limo	88	191	87	1	5	1	2
Kota Depok		768	851	1.086	6	82	2	5

Sumber / Source : Kantor Departemen Agama Kota Depok / Ministry of Religious affair of Depok

Catatan : Data masih dalam 6 kecamatan

Tabel 4.2.2 **Penduduk Menurut Agama yang Dianut di Kota Depok, 2010**
Table *Population by Religion Adherent in Depok, 2010*

No Kode	Kecamatan / District	Islam / Moslem	Protestan/ Protestant	Katolik/ Catholic	Hindu/ Hindu	Budha/ Budha	Khongh ucu	Jumlah/ Total
(1)	(2)	(3)	(4)	(5)	(6)	(7)	(8)	(9)
010	Sawangan	153.337	3.127	734	252	301	2	157.753
020	Pancoran Mas	140.775	247.420	8.215	11.079	1.464	1191	410.144
030	Sukmajaya	224.621	21.971	15.400	1.378	2.392	-	265.762
040	Cimanggis	389.677	20.669	10.077	1.821	2.301	-	424.545
050	Beji	105.049	8.486	3.410	806	1.059	-	118.810
060	Limo	104.028	6.522	4.644	145	1.226	-	116.565
Kota Depok		1.117.487	308.195	42.480	15.481	8.743	1.193	1.493.579

Sumber / Source : Kantor Departemen Agama Kota Depok / Ministry of Religious affair of Depok

Catatan : Data masih dalam 6 kecamatan

Tabel 4.2.3 **Jumlah Pernikahan Menurut Kecamatan di Kota Depok, 2010**
Table 4.2.3 **Number of Marriages by District in Depok, 2010**

No Kode	Kecamatan/ District	Nikah/ Marriages
(1)	(2)	(3)
010	Sawangan	1.542
020	Pancoran Mas	2.178
030	Sukmajaya	1.956
040	Cimanggis	2.593
050	Beji	854
060	Limo	954
Kota Depok		10.077

Sumber / Source : Kantor Departemen Agama Kota Depok / Ministry of Religious affair of Depok
 Catatan : Data masih dalam 6 kecamatan

Tabel 4.2.4 **Jumlah Taman Pendidikan Al-Quran (TPA), Murid, dan Guru di Kota Depok, 2010/2011**
Table *Number of TPA, Students, and Teachers in Depok, 2010/2011*

No Kode	Kecamatan/ District	TPA / TPA	Murid / Students	Guru / Teachers
(1)	(2)	(3)	(4)	(5)
010	Sawangan	46	2.115	180
011	Bojongsari	35	1.830	157
020	Pancoran Mas	45	2.150	196
021	Cipayung	41	2.001	170
030	Sukmajaya	53	2.159	210
031	Cilodong	37	1.810	166
040	Cimanggis	59	2.105	249
041	Tapos	43	1.750	200
050	Beji	34	1.630	152
060	Limo	45	1.956	170
061	Cinere	31	1.523	144
Kota Depok		469	21.029	1.994

Sumber / Source : Kantor Departemen Agama Kota Depok / Ministry of Religious affair of Depok

Tabel 4.2.5 **Jumlah Sekolah, Kelas, dan Ruang Belajar Madrasah Diniyah di bawah Departemen Agama Menurut Kecamatan di Kota Depok, 2010**
Number of Schools, Class, Class Room of Madrasah Diniyah Under Ministry of Religion Affair by District in Depok, 2010

No Kode	Kecamatan/ District	Sekolah / School	Kelas / Class	Ruang Belajar / Class Room
(1)	(2)	(3)	(4)	(5)
010	Sawangan	16	48	48
011	Bojongsari	7	21	21
020	Pancoran Mas	10	30	30
021	Cipayung	6	19	19
030	Sukmajaya	9	18	18
031	Cilodong	2	6	6
040	Cimanggis	6	22	22
041	Tapos	3	9	9
050	Beji	2	4	4
060	Limo	2	6	6
061	Cinere	2	6	6
Kota Depok		65	189	189

Sumber / Source : Kantor Departemen Agama Kota Depok / Ministry of Religious affair of Depok

Tabel 4.2.6 **Jumlah Murid, Guru Tetap, dan Guru Tidak Tetap**
Table **Madrasah Diniyah Menurut Kecamatan di Kota Depok, 2010**
Number of Students, Definitive and Undefinitive Teachers of
Madrasah Diniyah by District in Depok, 2010

No Kode	Kecamatan/ District	Murid/ Students		Guru Tetap/ Definitive Teachers		Guru Tidak Tetap/ Undefinitive Teachers	
		L / M	P / F	L / M	P / F	L / M	P / F
(1)	(2)	(3)	(4)	(5)	(6)	(7)	(8)
010	Sawangan	559	599	-	-	52	63
011	Bojongsari	171	167	-	-	14	18
020	Pancoran Mas	281	186	-	-	27	24
021	Cipayung	141	190	-	-	16	15
030	Sukmajaya	233	227	-	-	14	29
031	Cilodong	144	89	-	-	13	4
040	Cimanggis	302	321	-	-	31	32
041	Tapos	-	-	-	-	-	-
050	Beji	53	57	-	-	11	-
060	Limo	82	99	-	-	13	14
061	Cinere	90	113	-	-	5	4
Kota Depok		2.056	2.048	-	-	196	203

Sumber / Source : Kantor Departemen Agama Kota Depok / Ministry of Religious affair of Depok

Tabel 4.2.7 **Jumlah Sekolah, Kelas, dan Rombongan Belajar Roudhotul Athfal (RA) di bawah Departemen Agama Menurut Kecamatan di Kota Depok, 2010**
Number of Schools, Class Room, and Study Group of Roudhotul Athfal Under Ministry of Religion Affair by District in Depok, 2010

No Kode	Kecamatan/ District	Sekolah / School	Ruang Kelas / Class Room	Rombongan Belajar/ Study Group
(1)	(2)	(3)	(4)	(5)
010	Sawangan	22	53	61
011	Bojongsari	4	7	8
020	Pancoran Mas	26	70	68
021	Cipayung	20	49	52
030	Sukmajaya	19	51	75
031	Cilodong	8	12	18
040	Cimanggis	20	62	53
041	Tapos	22	49	52
050	Beji	10	9	41
060	Limo	3	11	9
061	Cinere	12	33	41
Kota Depok		166	406	478

Sumber / Source : Kantor Departemen Agama Kota Depok / Ministry of Religious affair of Depok

Tabel 4.2.8 **Jumlah Murid, Guru Tetap, dan Guru Tidak Tetap Raudhorul Athfal Menurut Kecamatan dan Jenis Kelamin di Kota Depok, 2010**
Number of Students, Definitive and Undefinitive Teachers of Raudhotul Athfal by District and Sex in Depok, 2010

No Kode	Kecamatan/ District	Murid/ Students		Guru Tetap / Definitive Teacher	Guru Tidak Tetap / Undefinitive Teacher
		L / M	P / F		
(1)	(2)	(3)	(4)	(5)	(6)
010	Sawangan	443	448	1	142
011	Bojongsari	43	37	2	13
020	Pancoran Mas	510	499	2	135
021	Cipayung	388	369	5	115
030	Sukmajaya	437	464	0	68
031	Cilodong	184	148	0	25
040	Cimanggis	443	385	0	115
041	Tapos	376	319	0	67
050	Beji	223	199	-	-
060	Limo	64	76	0	20
061	Cinere	304	277	1	61
Kota Depok		3.415	3.221	11	761

Sumber / Source : Kantor Departemen Agama Kota Depok / Ministry of Religious affair of Depok

Tabel 4.2.9 **Jumlah Sekolah, Kelas, dan Rombongan Belajar Madrasah Ibtidaiyah di bawah Departemen Agama Menurut Kecamatan di Kota Depok, 2010**
Number of Schools, Class Room, and Study Group of Primary Islamic Schools Under Ministry of Religion Affair by District in Depok, 2010

No Kode	Kecamatan/ District	Sekolah / School	Ruang Kelas / Class Room	Rombongan Belajar/ Study Group
(1)	(2)	(3)	(4)	(5)
010	Sawangan	17	105	136
011	Bojongsari	13	81	101
020	Pancoran Mas	16	109	172
021	Cipayung	12	76	108
030	Sukmajaya	10	63	67
031	Cilodong	10	63	67
040	Cimanggis	13	84	106
041	Tapos	15	90	102
050	Beji	12	72	94
060	Limo	7	36	55
061	Cinere	8	45	45
Kota Depok		133	824	1.053

Sumber / Source : Kantor Departemen Agama Kota Depok / Ministry of Religious affair of Depok

Tabel 4.2.10 **Jumlah Murid, Guru Tetap, dan Guru Tidak Tetap Madrasah Ibtidaiyah Menurut Kecamatan dan Jenis Kelamin di Kota Depok, 2010**
Number of Students, Definitive and Undefinitive Teachers of Primary Islamic Schools by District and Sex in Depok, 2010

No Kode	Kecamatan/ District	Murid/ Students		Guru Tetap / Definitive Teacher	Guru Tidak Tetap / Undefinitive Teacher
		L / M	P / F		
(1)	(2)	(3)	(4)	(5)	(6)
010	Sawangan	2.041	1.979	23	201
011	Bojongsari	1.559	1.445	14	161
020	Pancoran Mas	2.642	2.308	20	238
021	Cipayung	1.930	1.911	11	159
030	Sukmajaya	989	1.074	19	99
031	Cilodong	978	868	17	88
040	Cimanggis	1.332	1.270	14	168
041	Tapos	1.207	1.222	26	123
050	Beji	1.241	1.144	22	133
060	Limo	953	704	11	55
061	Cinere	930	921	6	69
Kota Depok		15.802	14.846	183	1.494

Sumber / Source : Kantor Departemen Agama Kota Depok / Ministry of Religious affair of Depok

Tabel 4.2.11 **Jumlah Sekolah, Kelas, dan Rombongan Belajar Madrasah Tsanawiyah di bawah Departemen Agama Menurut Kecamatan di Kota Depok, 2010**
Number of Schools, Class Room, and Study Group of Junior Islamic High Schools Under Ministry of Religion Affair by District in Depok, 2010

No Kode	Kecamatan/ District	Sekolah / School	Ruang Kelas / Class Room	Rombongan Belajar/ Study Group
(1)	(2)	(3)	(4)	(5)
010	Sawangan	8	48	44
011	Bojongsari	8	31	39
020	Pancoran Mas	9	65	62
021	Cipayung	2	31	31
030	Sukmajaya	8	9	32
031	Cilodong	5	25	28
040	Cimanggis	8	34	37
041	Tapos	7	34	50
050	Beji	3	27	22
060	Limo	1	5	5
061	Cinere	5	31	30
Kota Depok		64	340	380

Sumber / Source : Kantor Departemen Agama Kota Depok / Ministry of Religiuos affair of Depok

Tabel 4.2.12 Jumlah Murid, Guru Tetap, dan Guru Tidak Tetap Madrasah Tsanawiyah Menurut Kecamatan dan Jenis Kelamin di Kota Depok, 2010
Number of Students, Definitive and Undefinitive Teachers of Junior Islamic High Schools by District and Sex in Depok, 2010

No Kode	Kecamatan/ District	Murid/ Students		Guru Tetap / Definitive Teacher	Guru Tidak Tetap / Undefinitive Teacher
		L / M	P / F		
(1)	(2)	(3)	(4)	(5)	(6)
010	Sawangan	227	211	3	71
011	Bojongsari	4	10	0	25
020	Pancoran Mas	271	270	7	232
021	Cipayung	132	269	2	63
030	Sukmajaya	18	28	1	20
031	Cilodong	144	112	2	31
040	Cimanggis	90	78	0	16
041	Tapos	44	49	0	17
050	Beji	33	36	0	17
060	Limo	-	-	-	-
061	Cinere	-	-	-	-
Kota Depok		963	1.063	15	492

Sumber / Source : Kantor Departemen Agama Kota Depok / Ministry of Religious affair of Depok

Tabel 4.2.13 Jumlah Sekolah, Kelas, dan Rombongan Belajar Madrasah Aliyah di bawah Departemen Agama Menurut Kecamatan di Kota Depok, 2010
Number of Schools, Class Room, and Study Group of Senior Islamic High Schools Under Ministry of Religion Affair by District in Depok, 2010

No Kode	Kecamatan/ District	Sekolah / School	Ruang Kelas / Class Room	Rombongan Belajar/ Study Group
(1)	(2)	(3)	(4)	(5)
010	Sawangan	4	20	19
011	Bojongsari	1	7	7
020	Pancoran Mas	5	24	27
021	Cipayung	2	15	15
030	Sukmajaya	1	3	3
031	Cilodong	3	14	8
040	Cimanggis	2	7	6
041	Tapos	1	3	3
050	Beji	1	3	3
060	Limo	-	-	-
061	Cinere	-	-	-
Kota Depok		20	96	91

Sumber / Source : Kantor Departemen Agama Kota Depok / Ministry of Religiuos affair of Depok

Tabel 4.2.14 Jumlah Murid, Guru Tetap, dan Guru Tidak Tetap Madrasah Aliyah Menurut Kecamatan dan Jenis Kelamin di Kota Depok, 2010
Number of Students, Definitive and Undefinitive Teachers of Senior Islamic High Schools by District and Sex in Depok, 2010

No Kode	Kecamatan/ District	Murid/ Students		Guru Tetap / Definitive Teacher	Guru Tidak Tetap / Undefinitive Teacher
		L / M	P / F		
(1)	(2)	(3)	(4)	(5)	(6)
010	Sawangan	679	638	7	160
011	Bojongsari	623	587	4	54
020	Pancoran Mas	911	976	12	220
021	Cipayung	312	582	4	82
030	Sukmajaya	518	455	2	47
031	Cilodong	562	463	30	49
040	Cimanggis	609	683	3	17
041	Tapos	1002	829	0	15
050	Beji	391	372	6	40
060	Limo	82	60	3	12
061	Cinere	455	455	4	101
Kota Depok		6.144	6.100	75	797

Sumber / Source : Kantor Departemen Agama Kota Depok / Ministry of Religious affair of Depok

Tabel 4.2.15 **Jumlah Pondok Pesantren, Asrama dan Ruang Belajar di Kota Depok, 2010**
Number of Moslem Boarding Scholl, Dormitory and Class Room Depok, 2010

No Kode	Kecamatan/ District	Pondok Pesantren/ Moslem Boarding School	Asrama/ Dormitory
(1)	(2)	(3)	(4)
010	Sawangan	12	64
011	Bojongsari	5	25
020	Pancoran Mas	12	91
021	Cipayung	9	61
030	Sukmajaya	2	26
031	Cilodong	6	23
040	Cimanggis	4	20
041	Tapos	5	43
050	Beji	4	15
060	Limo	1	10
061	Cinere	1	6
Kota Depok		61	384

Sumber / Source : Kantor Departemen Agama Kota Depok / Ministry of Religiuos affair of Depok

Tabel 4.2.16 **Jumlah Ustadz/Mubaligh/Guru Agama dan Kyai di Kota Depok, 2010**
Number of Religion Scholars//Religion Teachesr and Preachers Depok, 2010

No Kode	Kecamatan / District	Ustadz/Mubaligh/Guru Agama/ Religion Scholars/Religion Teachers	Kyai/ Preachers
(1)	(2)	(3)	(4)
010	Sawangan	138	11
011	Bojongsari	57	4
020	Pancoran Mas	71	8
021	Cipayung	86	5
030	Sukmajaya	13	2
031	Cilodong	56	3
040	Cimanggis	35	3
041	Tapos	110	5
050	Beji	22	4
060	Limo	34	1
061	Cinere	7	1
Kota Depok		629	47

Sumber / Source : Kantor Departemen Agama Kota Depok / Ministry of Religiuos affair of Depok

Tabel 4.2.17 **Jumlah Jemaah Haji yang Diberangkatkan Ke Tanah Suci Menurut Kecamatan di Kota Depok , 2008-2010**
Number of Moslem Pilgrims Who departed for Mecca by District, 2008-2010

No Kode	Kecamatan/ District	Jumlah Jemaah Haji / Number of Moslem Pilgrims		
		2008	2009	2010
(1)	(2)	(3)	(4)	(5)
010	Sawangan	97	172	188
020	Pancoran Mas	256	296	261
030	Sukmajaya	333	422	477
040	Cimanggis	491	682	614
050	Beji	213	189	255
060	Limo	104	143	97
Kota Depok		1.494	1.904	1.892

Sumber / Source : Kantor Departemen Agama Kota Depok / Ministry of Religious affair of Depok

Catatan : Data masih dalam 6 kecamatan

Tabel 4.2.18 Jumlah Tamaddun (Kesenian) di Kota Depok, 2010
Table Number of Tamaddun (Art) in Depok, 2010

No Kode	Kecamatan / District	Tamaddun	
		Seni Drama&Tari/ Drama&Dance	Lainnya/ Others
(1)	(2)	(3)	4)
010	Sawangan	28	38
020	Pancoran Mas	34	69
030	Sukmajaya	25	70
040	Cimanggis	27	86
050	Beji	10	17
060	Limo	16	41
Kota Depok		140	321

Sumber / Source : Kantor Departemen Agama Kota Depok / Ministry of Religious affair of D

Catatan : Data masih dalam 6 kecamatan

Tabel 4.2.19 Jumlah Hewan yang Dijadikan Qurban di Kota Depok, 2010
Table Number of Cattle taken as Qurban, 2010

No Kode	Kecamatan/ District	Kerbau/ Buffalo	S a p i/ Cow	Kambing/ Goat	Domba/ Sheep	Jumlah/ Total
(1)	(2)	(3)	(4)	(5)	(6)	(7)
010	Sawangan	13	160	1.312	-	-
020	Pancoran Mas	13	2.031	17.603	-	-
030	Sukmajaya	-	-	-	-	-
040	Cimanggis	-	57	97	-	-
050	Beji	-	-	-	-	-
060	Limo	-	-	-	-	-
Kota Depok		26	2.248	19.012	-	-

Sumber / Source : Kantor Departemen Agama Kota Depok / Ministry of Religious affair of Depok

Catatan : Data masih dalam 6 kecamatan

Tabel 4.3.1 Jumlah Petugas Kesehatan di Kota Depok, 2010
Table Number of Medical Workers in Depok, 2010

No Kode	Kecamatan/ District	Dokter/ Doctors		Perawat/ Nurses	Bidan/ Midwives	Bidan Praktek Swasta/ Private Midwives	Jumlah/ Total
		Umum/ General	Gigi/ Dentists				
(1)	(2)	(3)	(4)	(5)	(6)	(7)	(8)
010	Sawangan	-	-	6	31	1	38
011	Bojongsari	-	-	1	7	-	8
020	Pancoran Mas	-	20	14	42	26	82
021	Cipayung	-	-	1	14	-	15
030	Sukmajaya	-	2	21	41	2	64
031	Cilodong	-	-	2	34	-	36
040	Cimanggis	-	2	22	64	13	99
041	Tapos	-	-	1	40	1	42
050	Beji	-	11	13	37	15	65
060	Limo	-	1	4	18	-	22
061	Cinere	-	-	3	10	21	34
Kota Depok		-	36	88	338	79	505

Sumber/ Source : Dinas Kesehatan Kota Depok/ Health Service of Depok

Tabel 4.3.2 Jumlah Tenaga Medis Menurut Jenis Rumah Sakit di Kota Depok, 2010
Number of Medicians by Type of Hospital in Depok, 2010

NO	Rumah Sakit/ <i>Hospital</i>	Dokter Umum/ <i>General Doctors</i>		Dokter Spesialis/ <i>Specialist</i>		Dokter Gigi/ <i>Dentist</i>	
		Purna Wkt/ <i>Full</i> Time	Paruh Wkt/ <i>Part</i> Time	Purna Wkt/ <i>Full</i> Time	Paruh Wkt/ <i>Part</i> Time	Purna Wkt/ <i>Full</i> Time	Paruh Wkt/ <i>Part</i> Time
(1)	(2)	(3)	(4)	(5)	(6)	(7)	(8)
1	RS Bhakti Yuda	4	-	3	-	3	-
2	RS Harapan Depok	11	-	8	-	2	-
3	RS Meilia	14	-	72	-	11	-
4	RSU Hospital Cinere	14	-	18	-	2	-
5	RS Sentra Medika	13	-	47	-	7	-
6	RS Simpangan Depok	1	-	24	-	-	-
7	RSU Hasanah Graha Afiah	13	-	36	-	5	-
8	RSU Tugu Ibu	42	-	17	-	6	-
9	RSU Bunda Margonda	7	-	48	-	10	-
10	RSIA Tumbuh Kembang	8	-	23	-	5	-
11	RSIA Graha Permata Ibu	12	-	17	-	7	-
12	RSIA Hermina Depok	9	-	109	-	2	-
13	RSU Asy Syifa	5	-	9	-	3	-
14	RS Brimob	7	-	3	-	-	-
15	RS Mitra	6	-	3	-	-	-
16	RSUD	19	-	7	-	-	-
Kota Depok		185	-	444	-	63	-

Sumber/ Source : Dinas Kesehatan Kota Depok/ *Health Service of Depok*

Tabel 4.3.3 Jumlah Puskesmas dan Puskesmas Pembantu di Kota Depok, 2010
Table Number of Public Health Centre and Assistant Public Health Centre in Depok, 2010

No Kode	Kecamatan/ District	Puskesmas/ Public Health Center	Puskesmas Pembantu/ Assistant Public Health Centre	Jumlah/ Total
(1)	(2)	(3)	(4)	(5)
010	Sawangan	4	1	5
011	Bojongsari	2	-	2
020	Pancoran Mas	3	-	3
021	Cipayung	1	1	2
030	Sukmajaya	4	1	5
031	Cilodong	3	-	3
040	Cimanggis	5	1	6
041	Tapos	5	-	5
050	Beji	3	-	3
060	Limo	1	-	1
061	Cinere	1	-	1
Kota Depok		32	4	36

Sumber/ Source : Dinas Kesehatan Kota Depok/ Health Service of Depok

Tabel 4.3.4 Jumlah Kunjungan ke Puskesmas di Kota Depok, 2010
Tabel Number of Visit to Public Health Centre in Depok, 2010

No	Jenis/ Type	Jumlah/ Total
(1)	(2)	(3)
1	Kunjungan Rawat Jalan	
	Rawat Jalan Umum	546.621
	Rawat Jalan Gigi	81.080
	Rawat Jalan KIA	63.867
	Rawat Jalan KB	23.537
	Lain-lain	11.117
2	Berdasarkan Pembayaran	
	Asuransi Kesehatan	113.786
	Bayar Sendiri	-
	Kartu Sehat	2.604

*) Asuransi Kesehatan:

- PT Askes
- Jamsostek
- JPKM
- Asuransi Kesehatan Lain

Jumlah

Tabel 4.3.5 Jumlah Sarana Pelayanan Kesehatan di Kota Depok, 2010
Table Number of Health Service Facilities in Depok, 2010

No	Sarana Pelayanan/ Service Facilities	Jumlah/ Sum
(1)	(2)	(3)
1	Rumah Sakit Umum	12
2	Rumah Sakit Ibu & Anak	4
3	Balai Pengobatan (BP)	156
4	Balai Pengobatan Berizin	125
5	Rumah Bersalin (RB)	25
6	Rumah Bersalin Berizin	16
7	Laboratorium Kesehatan Swasta	12
8	Optik/ Optik Berizin	10
9	Pengobatan Tradisional	80

Sumber/ Source : Dinas Kesehatan Kota Depok/ Health Service of Depok

Tabel 4.3.6 Jumlah Dokter Praktek Umum dan Dokter Praktek Spesialis di Kota Depok, 2010
Number of Practice's General Doctors and Specialist in Depok, 2010

No Kode	Kecamatan/ District	Dokter Praktek/ <i>Practice Doctor</i>			Jumlah/ Total
		Umum/ General	Gigi/ Dentist	Spesialis/ Specialist	
(1)	(2)	(3)	(4)	(5)	(6)
010	Sawangan	74	18	21	113
011	Bojongsari	41	6	-	47
020	Pancoran Mas	269	130	282	681
021	Cipayung	36	14	1	51
030	Sukmajaya	243	131	103	477
031	Cilodong	91	13	22	126
040	Cimanggis	340	177	176	693
041	Tapos	95	24	5	124
050	Beji	196	109	78	383
060	Limo	50	14	-	64
061	Cinere	102	71	134	307
Kota Depok		1.537	707	822	3.066

Sumber/ Source : Dinas Kesehatan Kota Depok/ Health Service of Depok

Tabel 4.3.7 Cakupan Imunisasi BCG, DPT1, POLIO, dan Campak di Kota Depok, 2010
Coverage of Immunization BCG, DPT1, Polio, and Campak in Depok, 2010

No Kode	Kecamatan/ District	BCG		DPT 1		POLIO		CAMPAK	
		Jml/ Sum	%	Jml/ Sum	%	Jml/ Sum	%	Jml/ Sum	%
(1)	(2)	(3)	(4)	(5)	(6)	(7)	(8)	(9)	(10)
010	Sawangan	2.209	99,6	2.259	96,8	2.077	99,2	2.059	94,7
011	Bojongsari	2.005	100,2	1.918	95,8	1.821	89,3	1.907	93,4
020	Pancoran Mas	4.559	98,6	4.431	98,6	4.542	91,0	4.334	90,5
021	Cipayung	2.323	100,3	2.221	98,8	2.071	94,0	2.165	95,4
030	Sukmajaya	6.296	99,7	6.207	96,8	5.906	91,5	5.990	92,6
031	Cilodong	2.501	100,7	2.427	103,0	2.294	94,2	2.323	93,8
040	Cimanggis	5.740	97,3	5.727	93,1	5.393	88,4	5.604	92,5
041	Tapos	4.445	108,4	4.310	102,6	4.191	95,8	4.234	100,8
050	Beji	3.545	99,4	3.542	101,2	3.272	89,1	3.245	99,3
060	Limo	1.599	98,6	1.628	98,4	1.433	92,6	1.597	96,3
061	Cinere	2.418	98,3	2.288	95,3	2.136	92,6	2.248	93,6
Kota Depok		37.640	-	36.958	-	35.136	-	35.706	-

Sumber/ Source : Dinas Kesehatan Kota Depok/ Health Service of Depok

Tabel 4.4.1 **Jumlah Peserta KB Menurut Alat Kontrasepsi Yang Digunakan di Kota Depok, 2010**
Number of Family Planning Acceptors by Contraception Used in Depok, 2010

No Kode	Kecamatan/ District	Non Hormonal				Jumlah Non Hormonal/ Sum of Non Hormonal
		IUD/ IUD	MOW/ Tubectomy	MOP/ Vasectomy	Kondom/ Condom	
(1)	(2)	(3)	(4)	(5)	(6)	(7)
010	Sawangan	1.193	471	208	96	1.968
011	Bojongsari	1.244	430	122	153	1.949
020	Pancoran Mas	4.014	872	100	693	5.679
021	Cipayung	1.620	336	147	124	2.227
030	Sukmajaya	6.450	813	200	448	7.911
031	Cilodong	3.083	214	70	134	3.501
040	Cimanggis	5.653	905	219	866	7.643
041	Tapos	3.686	706	322	454	5.168
050	B e j i	2.389	759	65	395	3.608
060	L i m o	871	232	66	96	1.265
061	Cinere	208	439	54	145	846
Kota Depok		30.411	6.177	1.573	3.604	41.765

Sumber/ *Source* : Dinas Pemberdayaan Masyarakat dan Keluarga Sejahtera Kota Depok

Lanjutan Tabel / *Continued Table 4.4.1*

No Kode	Kecamatan/ <i>District</i>	Hormonal				Jumlah	Total
		Implant/ <i>Implant</i>	Suntik/ <i>Injection</i>	Pil/ <i>Pil</i>	Ovag/ <i>Ovag</i>	Hormonal/ <i>Sum of Hormonal</i>	
(1)	(2)	(3)	(4)	(5)	(6)	(7)	(8)
010	Sawangan		407	9.233	4.125	13.765	118.370
011	Bojongsari		164	7.897	3.651	11.712	100.998
020	Pancoran Mas		14.397	432	4.912	19.741	167.752
021	Cipayung		462	6.447	4.323	11.232	98.502
030	Sukmajaya		313	9.115	6.190	15.618	137.324
031	Cilodong		62	7.446	3.397	10.905	94.034
040	Cimanggis		621	11.667	9.246	21.534	190.764
041	Tapos		1.466	10.178	9.954	21.598	192.692
050	B e j i		701	7.384	5.664	13.749	121.320
060	L i m o		488	7.242	2.454	10.184	86.380
061	Cinere		198	7.046	3.553	10.797	93.482
Kota Depok			19.279	84.087	57.469	160.835	1.401.618

Sumber: Dinas Pemberdayaan Masyarakat dan Keluarga Sejahtera Kota Depok

Tabel 4.4.2 Jumlah Peserta KB Menurut Alat Kontrasepsi Yang Digunakan dan Keluarga Menurut Tahapan KS di Kota Depok, 2010
Number of Family Planning Acceptors by Contraception Used and Family by KS Stage in Depok, 2010

No Kode	Keluarga Menurut Tahapan KS/ <i>Family</i> by <i>KS Stage</i>	Non Hormonal				Jumlah Non Hormonal/ <i>Sum of</i> <i>Non Hormonal</i>
		IUD/ IUD	MOW/ Tubectomy	MOP/ Vasectomy	Kondom/ Condom	
(1)	(2)	(3)	(4)	(5)	(6)	(7)
010	Pra Sejahtera/ <i>Pre Prosperous</i>	475	268	159	66	968
020	Keluarga Sejahtera I / <i>Prosperous Stage I</i>	3.790	1.245	409	474	5.918
030	Keluarga Sejahtera II s.d. III Plus/ <i>Prosperous Stage II to</i> <i>Prosperous III Puls</i>	28.040	4.664	935	3.064	36.703
Kota Depok		32.305	6.177	1.503	3.604	43.589

Sumber: Dinas Pemberdayaan Masyarakat dan Keluarga Sejahtera Kota Depok

Lanjutan Tabel / *Continued Table 4.4.2*

No Kode	Keluarga Menurut Tahapan KS/ <i>Family</i> by <i>KS Stage</i>	Hormonal				Jumlah Hormonal/ <i>Sum of</i> <i>Hormonal</i>	Total
		Implant/ <i>Implant</i>	Suntik/ <i>Injection</i>	Pil/ <i>Pil</i>	Ovag/ <i>Ovag</i>		
(1)	(2)	(3)	(4)	(5)	(6)	(7)	(8)
010	Pra Sejahtera/ <i>Pre Prosperous</i>	374	2.308	1.358	-	4.040	14.836
020	Keluarga Sejahtera I / <i>Pre Stage I</i>	1.404	10.182	7.134	-	18.720	70.428
030	Keluarga Sejahtera II s.d. III Plus/ <i>Pre Stage</i> <i>II to Prosperous III</i> <i>Puls</i>	3.739	86.509	48.888	-	139.136	515.184
Kota Depok		5.517	98.999	57.380	-	161.896	600.448

Sumber: Dinas Pemberdayaan Masyarakat dan Keluarga Sejahtera Kota Depok

Tabel 4.4.3 Pasangan Usia Subur (PUS) dan Peserta KB di Kota Depok, 2010
Table *Fertile Age Couple and Family Planning Acceptor in Depok, 2010*

No Kode	Kecamatan / District	PUS / Fertile Age Couple	Peserta KB / Family Plan Acceptor	Persentase / Percentage
(1)	(2)	(3)	(4)	(5)
010	Sawangan	21.366	15.663	73,31
011	Bojongsari	18.176	13.661	75,16
020	Pancoran Mas	35.012	25.420	72,60
021	Cipayung	18.691	13.459	72,01
030	Sukmajaya	32.993	23.529	71,32
031	Cilodong	22.132	16.087	72,69
040	Cimanggis	41.065	29.177	71,05
041	Tapos	37.041	26.766	72,26
050	B e j i	22.295	16.753	75,14
060	L i m o	14.307	11.449	80,02
061	Cinere	15.958	13.517	84,70
Kota Depok		279.036	205.481	73,64

Sumber: Dinas Pemberdayaan Masyarakat dan Keluarga Sejahtera Kota Depok

Tabel 4.4.4 Jumlah Klinik KB Menurut Kecamatan di Kota Depok, 2010
Number of Family Planning Clinic by District in Depok, 2010

No Kode	Kecamatan	2010
(1)	(2)	(4)
010	Sawangan	6
011	Bojongsari	3
020	Pancoran Mas	13
021	Cipayung	10
030	Sukmajaya	11
031	Cilodong	9
040	Cimanggis	11
041	Tapos	8
050	B e j i	9
060	L i m o	9
061	Cinere	16
Kota Depok		105

Sumber: Dinas Pemberdayaan Masyarakat dan Keluarga Sejahtera Kota Depok

Tabel 4.4.5 Jumlah Petugas Lapangan KB Menurut Kecamatan di Kota Depok, 2010
Number of Family Planning Personnel Consulted by District in Depok, 2010

No Kode	Kecamatan/ District	Laki-laki / Male	Perempuan / Female
(1)	(2)	(3)	(4)
010	Sawangan	4	1
011	Bojongsari	5	1
020	Pancoran Mas	1	3
021	Cipayung	1	2
030	Sukmajaya	2	2
031	Cilodong	-	3
040	Cimanggis	1	3
041	Tapos	3	1
050	B e j i	2	1
060	L i m o	2	1
061	Cinere	-	2
Kota Depok		21	20

Sumber: Dinas Pemberdayaan Masyarakat dan Keluarga Sejahtera Kota Depok

Tabel 4.4.6 Pentahapan Keluarga Sejahtera Menurut Kecamatan di Kota Depok, 2010
Staging of Properous Family By District in Depok, 2010

No	Kecamatan	Keluarga Pra Sejahtera / Pre Prosperous	Keluarga Sejahtera I / Prosperous Stage I	Keluarga Sejahtera II / Prosperous Stage II	Keluarga Sejahtera III / Prosperous Stage III	Keluarga Sejahtera III Plus/ Prosperous Stage III Plus
(1)	(2)	(3)	(4)	(5)	(6)	(7)
010	Sawangan	2.839	4.567	10.510	5.102	1.130
011	Bojongsari	2.451	2.198	8.514	6.425	1.577
020	Pancoran Mas	1.477	9.131	17.924	14.465	3.647
021	Cipayung	630	5.796	12.900	3.208	1.176
030	Sukmajaya	250	10.128	20.812	13.657	3.404
031	Cilodong	582	3.013	11.036	9.850	2.261
040	Cimanggis	126	3.945	21.528	24.752	5.870
041	Tapos	323	4.825	17.808	16.766	4.792
050	B e j i	659	3.115	12.616	15.209	1.717
060	L i m o	186	1.672	4.849	7.880	3.233
061	Cinere	86	1.781	6.100	9.002	3.518
Kota Depok		9.609	50.171	144.597	126.316	32.325

Sumber: Dinas Pemberdayaan Masyarakat dan Keluarga Sejahtera Kota Depok

Tabel 4.5.1 Jumlah Perkara Tindak Pidana Umum Yang Masuk dan Diselesaikan di Kota Depok, 2010
Number of Criminal Cases Received and Finished in Depok, 2010

	Bulan / Month	Perkara Pidana		Sisa / Rest of Cases
		Masuk / Received	Diselesaikan / Finished	
	(1)	(2)	(3)	(4)
1	Januari	49	49	-
2	Februari	69	69	-
3	Maret	59	59	-
4	April	66	66	-
5	Mei	60	60	-
6	Juni	54	54	-
7	Juli	60	60	-
8	Agustus	45	45	-
9	September	35	35	-
10	Oktober	30	30	-
11	Nopember	36	36	-
12	Desember			
Kota Depok		563	563	-

Sumber / Source : Kejaksaan Negeri Depok / State Procecutor of Depok

Tabel 4.5.2 Jumlah Perkara Narkotika Yang Masuk dan Diselesaikan di Kota Depok, 2010
Number of Druggs Cases Received and Finished in Depok, 2010

	Bulan / Month	Masuk / Received	Diselesaikan / Finished	Sisa / Rest of Cases
	(1)	(2)	(3)	(4)
1	Januari	24	24	-
2	Februari	26	26	-
3	Maret	18	18	-
4	April	19	19	-
5	Mei	25	25	-
6	Juni	24	24	-
7	Juli	21	21	-
8	Agustus	14	14	-
9	September	10	10	-
10	Oktober	7	7	-
11	Nopember	7	7	-
12	Desember	8	8	-
Kota Depok		203	203	-

Sumber / Source : Kejaksaan Negeri Depok / State Procecutor of Depok

Tabel 4.6.1 **Persentase Rumah tangga Menurut Fasilitas Perumahan di Kota Depok, 2008**
Percentage of Households by Housing Facilities in Depok, 2008

No.	Fasilitas Perumahan / Housing Facilities	Persentase / Percentage
(1)	(2)	(3)
1	LUAS LANTAI (M²) / Floor Area (M2)	
	< 20	5,55
	20 - 49	26,99
	50 - 99	36,48
	100 - 149	19,16
	150 +	11,83
2	JENIS LANTAI / Floor Type	
	a. Bukan Tanah	98,20
	b. Tanah	1,80
3	JENIS ATAP / Roof Type	
	a. Beton	0,44
	b. Genteng	54,12
	c. Sirap	0,15
	d. Seng	1,75
	e. Asbes	43,40
	f. Ijuk/rumbia	0,15
	g. Lainnya	0,00
4	JENIS DINDING TERLUAS / Widest Wall	
	a. Tembok	98,39
	b. Kayu	1,17
	c. Bambu	0,29
	d. Lainnya	0,15

Sumber / Source : SUSENAS 2009 BPS / 2009 National Socio Economic Survey

Tabel 4.6.2 **Persentase Rumah tangga Menurut Fasilitas Sumber Penerangan, Air Minum dan Tempat Buang Air Besar di Kota Depok, 2008**
Percentage of Households by Source of Lighting, Drinking Water, and Toilet Facilities in Depok, 2008

No.	Fasilitas / Facilities	Persentase / Percentage
(1)	(2)	(3)
1	PENERANGAN / Lighting	
	a. Listrik PLN	99,85
	b. Listrik non PLN	0,15
	c. Petromak	0,00
	d. Pelita	0,00
	e. Lainnya	0,00
1	SUMBER AIR MINUM / Source of Drinking Water	
	a. Air Kemasan	19,51
	b. Ledeng	7,45
	c. Pompa	58,91
	d. Sumur Terlindung	13,26
	e. Sumur Tak Terlindung	0,15
	f. Mata Air Terlindung	0,00
	g. Mata Air Tak Terlindung	0,00
	h. Lainnya	0,73
2	TEMPAT BUANG AIR BESAR / Toilet Facility	
	a. WC Sendiri	93,28
	b. WC Bersama	6,72
	c. WC Umum	0,00
	d. Lainnya	0,00

Sumber / Source : SUSENAS 2009 BPS / 2009 National Socio Economic Survey

Tabel 4.6.3 Jumlah Penyandang Masalah Sosial dan Kesejahteraan di Kota Depok, 2007 - 2010
Number of Socio and Prosperity Problem in Depok, 2007-2010

No.	Jenis / Type	Tahun / Year			
		2007	2008	2009	2010
(1)	(2)	(3)	(4)	(5)	(6)
1	Anak Balita Terlantar	25	14	10	6
2	Anak Terlantar	75	45	30	25
3	Anak Korban Tindak Kekerasan dan Perlakuan Salah	4	2	-	-
4	Anak Nakal	20	18	2	-
5	Anak Jalanan	120	160	270	270
6	Anak Cacat	124	109	150	150
7	Wanita Rawan Sosial Ekonomi	350	275	250	250
8	Wanita Korban Tindak Kekerasan	5	2	10	5
9	Lanjut Usia Terlantar	250	145	*20	*6
10	Penyandang Cacat	162	192	200	200

Sumber / Source : Disnakersos Kota Depok / *Labour and Social Service of Depok*

Lanjutan Tabel / *Continued Table 4.6.3*

No.	Jenis / <i>Type</i>	Tahun / <i>Year</i>			
		2007	2008	2009	2010
(1)	(2)	(3)	(4)	(5)	(6)
11	Wanita Tuna Susila	145	182	228	228
12	Pengemis	159	102	23	9
13	Gelandangan	130	63	24	10
14	Bekas Narapidana	25	14	-	-
15	Korban Penyalahgunaan Narkotika	37	27	-	-
16	Keluarga Miskin	10.350	10.375	10.375	10.375
17	Keluarga Berumah Tidak Layak Huni	327	293	1.447	1.447
18	Keluarga Bermasalah Sosial Psikologis	3	1	-	-

Sumber / *Source* : Disnakersos Kota Depok / *Labour and Social Service of Depok*

Lanjutan Tabel / *Continued Table 4.6.3*

No.	Jenis / <i>Type</i>	Tahun / <i>Year</i>			
		2007	2008	2009	2010
(1)	(2)	(3)	(4)	(5)	(6)
19	Korban Bencana Alam	150	115	200	200
20	Korban Bencana Sosial	-	-	-	-
21	Pekerja Migran Bermasalah Sosial	5	-	-	-
22	Penderita HIV/AIDS	25	17	2	1
KOTA DEPOK		12.491	12.151	13.221	13.176

Sumber / *Source* : Disnakersos Kota Depok / *Labour and Social Service of Depok*

Tabel 4.6.4 Jumlah Potensi Sumber Kesejahteraan Sosial di Kota Depok, 2007 - 2010
Number of Social Prosperity Source's Potency in Depok, 2007-2010

No.	Jenis / Type	Tahun / Year			
		2007	2008	2009	2010
(1)	(2)	(3)	(4)	(5)	(6)
1	Pekerja Sosial Masyarakat	315	315	315	315
2	Yayasan/Organisai Sosial	70	80	80	91
3	Karang Taruna	70	70	70	70
4	Perintis Kemerdekaan atau Janda Perintis Kemerdekaan	50	50	50	50
5	Keluarga Pahlawan	20	20	20	20
6	Veteran	250	250	250	250
7	Penyelenggara Undian berhadiah	10	6	6	7
8	Penyelenggara Pengumpulan Sumbangan Sosial	35	35	28	-
Kota Depok		820	826	819	803

Sumber / Source : Disnakersos Kota Depok / *Labour and Social Service of Depok*

Tabel 4.6.5 Jumlah Kerusakan Yang Disebabkan Bencana Alam Menurut Kecamatan di Kota Depok, 2010
Number of Damage Caused by Natural Disaster by District in Depok, 2010

No. Kode	Kecamatan / District	Perumahan / House			Sarana Lainnya / Other Facilities	Jumlah/ Total
		Rusak Berat / Severe Damage	Rusak Ringan / Light Damage	Hancur / Destroy		
(1)	(2)	(3)	(4)	(5)	(6)	(7)
010	Sawangan	-	-	-	-	-
011	Bojongsari	39	213	-	-	252
021	Cipayung	-	-	-	-	-
020	Pancoran Mas	5	3	-	-	8
031	Cilodong	-	-	-	-	0
030	Sukmajaya	-	4	-	-	4
041	Tapos	-	-	-	-	0
040	Cimanggis	-	2	-	-	2
050	Beji	-	4	-	-	4
060	Limo	-	5	-	-	5
061	Cinere	-	-	-	-	-
Kota Depok		44	231	-	-	275

Sumber / Source : Disnakersos Kota Depok / *Labour and Social Service of Depok*

Tabel 4.6.6 Jumlah Penduduk Korban Bencana Alam dan Taksiran Kerugian Yang Diderita Menurut Kecamatan di Kota Depok, 2010
Number of Population of Natural Disaster's Victim and Estimated Losses by District in Depok, 2010

No. Kode	Kecamatan / District	Penduduk / Population		Korban Jiwa / Victim		Taksiran Kerugian (Juta rupiah) / Estimated Losses (Million Rupiah)
		KK / Family	Jiwa / Person	Meninggal Dunia / Died	Luka / Injured	
(1)	(2)	(3)	(4)	(5)	(6)	(7)
010	Sawangan	-	-	-	-	-
011	Bojongsari	500	2.300	-	5	325.000.000
021	Cipayung	-	-	-	-	-
020	Pancoran Mas	10	25	-	1	15.000.000
031	Cilodong	-	-	-	-	-
030	Sukmajaya	4	10	-	-	5.000.000
041	Tapos	-	-	-	-	-
040	Cimanggis	3	8	-	-	2.000.000
050	Beji	4	9	-	-	4.000.000
060	Limo	8	13	-	-	10.000.000
061	Cinere	-	-	-	-	-
Kota Depok		529	2.365	-	6	361.000.000

Sumber / Source : Disnakersos Kota Depok / *Labour and Social Service of Depok*

Tabel 4.6.7 Jumlah Bencana Alam Menurut Jenis Bencana Alam
Table Menurut Kecamatan di Kota Depok, 2010
Number of Natural Disaster by Type and District in Depok, 2010

No. Kode	Kecamatan / District	Jenis Bencana Alam / Type of Natural Disaster				Jumlah / Total
		Angin Topan/ Hurricane	Banjir / Flood	Kebakaran/ Fire	Tanah Longsor/ Landslide	
(1)	(2)	(3)	(4)	(5)	(6)	(7)
010	Sawangan	-	-	-	1	1
011	Bojongsari	2	2	-	-	4
021	Cipayung	-	-	-	-	-
020	Pancoran Mas	1	3	3	2	9
031	Cilodong	-	-	-	-	-
030	Sukmajaya	1	15	-	-	16
041	Tapos	-	-	-	-	-
040	Cimanggis	1	5	1	-	7
050	Beji	-	3	1	-	4
060	Limo	-	5	1	1	7
061	Cinere	-	-	-	-	-
Kota Depok						

Sumber / Source : Disnakersos Kota Depok / *Labour and Social Service of Depok*

Tabel 4.6.8 **Banyaknya 11 Jenis Kasus Kriminalitas Dirinci Per Bulan Di Wilayah Hukum Polres Depok, 2010**
Number of 11 Type of Criminal Case listed Monthly in Depok's Police Resort Jurisdiction, 2010

No.	Jenis Kasus / Type of Cases	Pembunuhan/ Murder	Penganiayaan Berat/ Serious Molestation	Pencurian dengan Pemberatan/ Stealing	Penodongan	Pencurian dengan Kekerasan / Stealing with Violence		
						Perampokan/ Robbery	Perampasan/ Pillaging	Pembajakan/ Hijacking
(1)	(2)	(3)	(4)	(5)	(6)	(7)	(8)	(9)
1	Januari	1	4	41	1	1	1	3
2	Pebruari	-	14	41	-	-	2	2
3	Maret	1	20	47	2	2	-	4
4	April	2	11	46	1	-	1	2
5	Mei	-	7	41	1	-	1	2
6	Juni	-	13	48	-	-	4	4
7	Juli	-	10	38	-	2	2	2
8	Agustus	1	4	47	2	2	3	7
9	September	-	7	39	-	2	2	2
10	Oktober	-	4	42	1	-	3	4
11	Nopember	-	7	46	2	1	-	3
12	Desember	-	-	3	-	-	3	3
Kota Depok		5	101	479	10	10	22	38

Sumber / Source : Polres Depok / Police Resort of Depok

Lanjutan Tabel / *Continued Table 4.6.8*

No.	Jenis Kasus / Type of Cases	Curanmor / Motor Vehicle Theft			Kebaka ran/Pet asan / Fire	Perju dian / Gam bling	Peras/ Ancam / Black mail	Pemer kosaa n / Rape	Narkot ika / Drugs	Korban remaj a / Teen ager Misc	Jumlah / Total
		Roda 4/4 Wheel	Roda 3 /3 Wheel	Roda 2 /2 Wheel							
(1)	(2)	(10)	(11)	(12)	(13)	(14)	(15)	(16)	(17)	(8)	(19)
1	Januari	7	-	40	-	1	1	-	-	-	101
2	Pebruari	8	-	34	-	2	1	1	-	-	105
3	Maret	10	-	37	-	3	3	-	-	-	129
4	April	3	-	33	-	8	6	1	-	-	114
5	Mei	8	-	61	1	-	1	-	-	-	123
6	Juni	7	-	86	-	2	3	-	-	-	167
7	Juli	9	-	58	2	1	1	-	-	-	125
8	Agustus	7	-	58	2	-	-	-	-	1	134
9	September	5	-	54	-	-	-	-	-	-	111
10	Oktober	8	-	70	-	1	3	-	-	-	136
11	Nopember	6	-	36	-	11	2	-	-	1	115
12	Desember	*	*	*	*	*	*	*	*	*	9
Kota Depok		78	0	567	5	29	21	2	0	2	1.369

Sumber / *Source* : Polres Depok / *Police Resort of Depok*

Tabel 4.6.9 **Rekapitulasi Data UNRAS/ DEMO di Wilayah Kota Depok, 2010**
Table **Summary of Demonstration in Depok, 2010**

No	Bulan / Month	Jumlah / Sum	Kelompok/Elemen Massa / Group
(1)	(2)	(3)	(4)
1	Januari	20	LSM, Mahasiswa, Ormas
2	Pebruari	3	Ormas
3	Maret	1	Ormas
4	April	10	Ormas, Serikat Pekerja, Mahasiswa, LSM
5	Mei	13	Serikat Pekerja, LSm, Ormas, Mahasiswa, Guru
6	Juni	1	Partai Politik
7	Juli	7	Masyarakat, Serikat Pekerja, Ormas,LSM
8	Agustus	-	
9	September	-	
10	Oktober	14	Mahasiswa, Masyarakat, Ormas, Serikat Pekerja, LSM
11	Nopember	3	LSM, Mahasiswa
12	Desember	2	Ormas, Masyarakat
Kota Depok			

Sumber / Source : Polres Depok / Police Resort of Depok

Tabel 4.6.10 **Daftar Nama - nama Ormas di Kota Depok, 2010**
Table **List of Community Organization's Name in Depok, 2010**

No	Nama Ormas / Name of Community Organization
(1)	(2)
1	Kosgoro
2	Dewan Pengurus Kota Keluarga Besar Marhaenis Kota Depok
3	Jaringan Pemuda Dan Remaja Masjid Indonesia
4	Hizbut Tahrir Indonesia
5	Forum Komunikasi Dan Kerjasama Kristiani
6	Barisan Indonesia / Barindo
7	Laskar Pembela Ekonomi Rakyat/Laper
8	LSM-Pemantau Kebijakan Publik/Lpkip
9	Dewan Pimpinan Kota-Pemuda Solidaritas Nasional / Pesona
10	Gemar Demo-Gerakan Masy Untuk Demokrasi Kota Depok
11	DPC Reptem-Relawan Perjuangan Demokrasi
12	Angkod-Aliansi Gerakan Kota Depok
13	Pemuda Panca Marga
14	Forum Mudzakaroh Syaria Islam/Formasi Depok
15	DPC Depok-Bppkb-Badan Pembinaan Potensi Keluarga Besar Banten-Kota Depok
16	DPD Forum Komunikasi Anak Betawi- Kota Depok
17	DPD Partai Amanat Nasional-Kota Depok
18	DPC-Partai Persatuan Pembangunan-Kota Depok
19	Dewan Presidium Rakyat Depok Menggugat
20	Pengurus Wilayah Majelis Adat Budaya Melayu Indonesia-Mabmi

Sumber / *Source* : Polres Depok / *Police Resort of Depok*

Lanjutan Tabel / *Continued Table 4.6.10*

No	Nama Ormas / <i>Name of Community Organization</i>
(1)	(2)
21	DPD Partai Keadilan Sejahtera
22	Perhimpunan Masyarakat Indonesia Timur/Permit
23	Sasana Wushu Gerak Naga
24	DPD Hidayatullah Depok
25	Federasi Serikat Pekerja Niaga, Bank, Jasa Dan Asuransi Konfederasi
26	Front Pembela Islam
27	GP Ansor
28	Forum Betawi Rwmpug
29	Koalisi LSM Peduli Pendidikan
30	Gapura Keadilan

Sumber / *Source* : Polres Depok / *Police Resort of Depok*

Tabel 4.6.11 **Banyaknya Sertifikat Tanah Yang Diterbitkan Per bulan di Kota Depok, 2010**
Number of Land Certificates Issued Monthly in Depok, 2010

No	Bulan / Month	Hak Milik/ <i>Proprietary Rights</i>	Hak Guna Usaha/ <i>Conces sion</i>	Hak Guna Bangunan / <i>Used Constructi on Rights</i>	Waka f	Hak Pakai / <i>Rights to Used</i>	Hak Pengelo laan / <i>Manag e Rights</i>	Hak Milik Satuan Rmh Susun	Jumlah/ Total
(1)	(2)	(3)	(4)	(5)	(6)	(7)	(8)	(9)	(10)
1	Januari	854	0	375	1	2	0	0	1.232
2	Pebruari	743	0	284	0	0	0	0	1.027
3	Maret	1.121	0	317	1	0	0	0	1.439
4	April	1.175	0	422	2	0	0	0	1.599
5	Mei	1.422	0	241	2	0	0	204	1.869
6	Juni	1.080	0	315	3	0	0	0	1.398
7	Juli	1.369	0	232	0	0	0	0	1.601
8	Agustus	1.312	0	557	3	0	0	0	1.872
9	September	932	0	306	0	1	0	0	1.239
10	Oktober	1.174	0	363	0	1	0	0	1.538
11	Nopember	1.151	0	505	2	1	0	0	1.659
12	Desember	1.303	0	400	1	0	0	0	1.704
Kota Depok		13.636	0	4.317	15	5	0	204	18.177


Sumber / *Source* : Badan Pertanahan Nasional Kota Depok / *National Land Agency of Depok*

Tabel 4.6.12 Banyaknya Sertifikat Tanah Yang Diterbitkan Per bulan Melalui Peralihan Hak (Balik Nama) di Kota Depok, 2010
Number of Land Certificates Issued Monthly by Right Switchover in Depok, 2010

No	Bulan	Peralihan Hak					Pemasukan Kedalam Perusahaan	Pemindahan Hak Lelang	Hak Tanggungan	Jumlah/ Total
		Jual Beli	Hibah	Pewarisan	Pembagian Hak Ber sama					
(1)	(2)	(3)	(4)	(5)	(6)	(7)	(8)	(9)	(10)	
1	Januari	1.433	52	81	19	0	1	597	2.183	
2	Pebruari	1.177	28	54	18	0	0	547	1.824	
3	Maret	1.312	21	75	10	0	0	561	1.979	
4	April	1.640	38	104	14	0	0	703	2.499	
5	Mei	1.242	24	77	6	1	6	751	2.107	
6	Juni	1.345	22	85	8	0	2	670	2.132	
7	Juli	1.314	30	102	15	0	4	765	2.230	
8	Agustus	1.162	34	89	18	0	4	881	2.188	
9	September	1.002	27	74	8	0	4	598	1.713	
10	Oktober	1.351	25	130	7	0	3	671	2.187	
11	Nopember	1.232	14	90	10	0	4	872	2.222	
12	Desember	1.421	35	129	17	0	2	772	2.376	
Kota Depok		15.631	350	1.090	150	1	30	8.388	25.640	


Sumber / *Source* : Badan Pertanahan Nasional Kota Depok / *National Land Agency of Depok*

5



PERTANIAN

<http://depk.kemtan.go.id>



BAB V

PERTANIAN

Sektor pertanian mencakup pertanian dalam arti luas mencakup Sub Sektor Pertanian Tanaman Pangan dan hortikultura, Sub Sektor Peternakan, Sub Sektor Perikanan.

5.1. Tanaman pangan dan hortikultura

Luas penggunaan lahan sawah di Kota Depok tahun 2010 adalah 932 Ha, sedangkan Luas penggunaan lahan bukan sawah adalah 19.097 Ha. Luas panen tanaman padi sawah 825 ha dan produksinya 5.220,77 ton. Tanaman palawija yang diusahakan di Kota Depok antara lain, ubi kayu, ubi jalar, jagung, dan kacang tanah.

Jenis tanaman hortikultura yang paling banyak diusahakan di Kota Depok tahun 2010 adalah kangkung luas panennya 438 ha, kemudian mentimun yang luas panennya 351 ha, dan kacang panjang yang luas panennya 341 ha.

Produksi buah belimbing mencapai 46.213 kwintal dari 25.431 pohon belimbing produktif. Produksi Pepaya mencapai 20.085 kwintal, dari 18.502 tanaman Pepaya produktif. Produksi rambutan mencapai 16.752 kwintal dari 8.423 tanaman produktif. Selain itu masih banyak buah-buahan yang diusahakan antara lain durian, dukuh/langsat, pepaya dan lain-lain.

Selain buah-buahan tanaman hias juga merupakan produk pertanian unggulan Kota Depok. Luas panen tanaman hias anggrek 80.670 m² dengan produksi 415.845 tangkai. Tanaman hias Heliconia luas panennya mencapai 25.245 pohon, dengan produksi 198.388. Jenis tanaman hias lainnya yang diusahakan masyarakat Depok antara lain : Phylodendrom, Euphorbia, Pedang-pedangan, mawar, melati, dan palem.

5.2. Perikanan

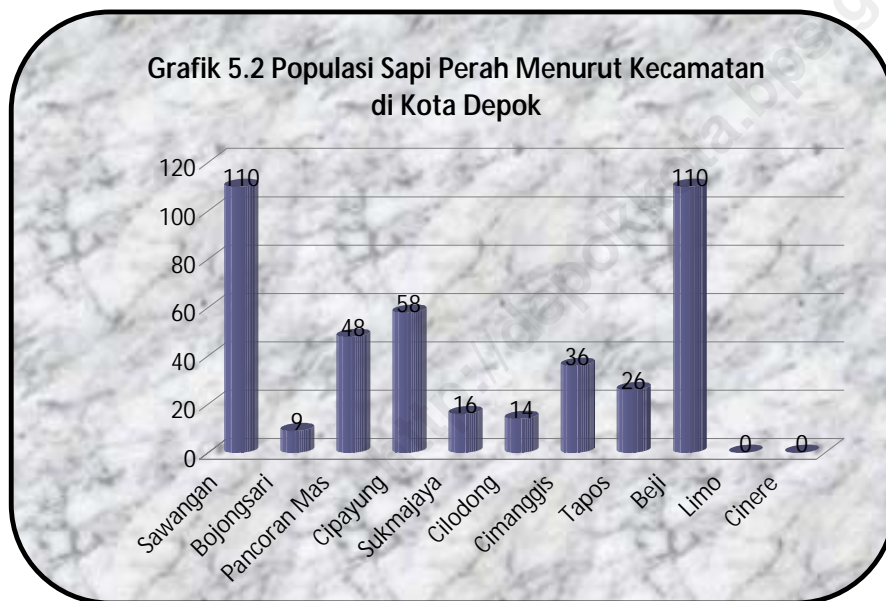
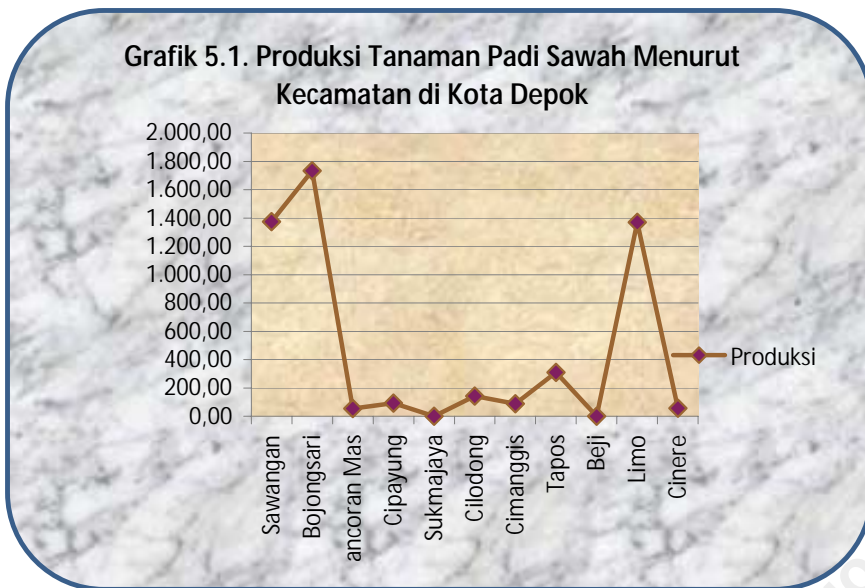
Luas areal perikanan di Kota Depok Tahun 2010 untuk kolam air tenang adalah 244,18 ha, luas kolam pembenihan 15,49 ha, kolam ikan hias 9,16 ha, dan ada 47 unit japung. Produksi ikan pada budidaya kolam air tenang mencapai 1.485,36 ton. Produksi

ikan hias mencapai 75.735,178 ekor. Produksi ikan pada kolam pembenihan 17.888.074 ekor.

5.3. Peternakan

Jenis peternakan yang diusahakan di Kota Depok antara lain : sapi perah, sapi potong, kambing, domba, kelinci, kerbau, kuda, anjing. Untuk jenis unggasnya adalah ayam buras, ayam ras petelur, ayam ras pedaging, dan itik.

<http://depokkota.bps.go.id>



Tabel 5.1.1 **Luas Lahan Sawah Menurut Penggunaannya di Kota Depok (Ha), 2007-2010**
Area of Wet Land by Utilization in Depok (Ha), 2007-2010

No	Penggunaan Lahan / Land Utilization	2007	2008	2009	2010
(1)	(2)	(3)	(4)	(5)	(6)
1	Irigasi teknis	231,50	232,00	223,00	189,00
2	Irigasi 1/2 Teknis	285,50	285,00	290,00	312,00
3	Irigasi Sederhana PU	222,50	222,00	226,00	184,00
4	Irigasi Desa/Non PU	104,00	104,00	98,00	77,00
5	Tadah Hujan	129,00	129,00	95,00	21,00
6	Pasang Surut	-	-	-	-
7	Lebak	-	-	-	-
8	Polder dan sawah lainnya	-	-	-	-
9	Tak Diusahakan	-	-	-	149,00
Kota Depok		972,50	972,00	932,00	932,00

Sumber / Source : Dinas Pertanian Kota Depok / *Agricultural Service of Depok*

Tabel **Luas Penggunaan Lahan Bukan Sawah**
Table 5.1.2 **di Kota Depok (Ha), 2008 - 2010**
Area of Dry Land Utilization in Depok (Ha), 2008 - 2010

No	Penggunaan Lahan	2008	2009	2010
(1)	(2)	(3)	(4)	(5)
Lahan Kering / Dry Land				
1	Pekarangan/Lahan untuk Bangunan dan Sekitarnya / <i>House Compound</i>	10.305,00	10.719,00	10.785,00
2	Tegal/Kebun / <i>Garden</i>	4.113,15	3.627,00	3.155,00
3	Ladang/Huma / <i>Dry Field</i>	1.228,00	734,00	745,00
4	Penggembalaan/Padang Rumput / <i>Grass Land</i>	10,00	0,00	0,00
5	Lahan Kering sementara tidak diusahakan / <i>Temporary Not Applied Dry Land</i>	28,00	1.114,00	1.559,00
6	Hutan Rakyat / <i>Private Forest</i>	7,00	7,00	7,00
7	Hutan Negara / <i>State Forest</i>	6,00	6,00	6,00
8	Perkebunan / <i>Estate Land</i>	-	-	-
9	Lain-lain / <i>Others</i>	2.923,70	2.635,00	2.547,00
Lahan Lainnya / Other Land				
10	Rawa-rawa (yang tidak ditanami) / <i>Swamp Fed</i>	194,15	28,00	28,00
11	Tambak / <i>Dyke</i>	-	-	-
12	Kolam//Tebat/Empang / <i>Pond</i>	242,30	227,00	265,00
Jumlah / Total		19.057,30	19.097,00	19.097,00

Sumber / *Source* : Dinas Pertanian Kota Depok / *Agricultural Service of Depok*

Tabel 5.1.3 **Luas Serangan Organisme Pengganggu Tumbuhan (OPT) dan Bencana Alam di Kota Depok, 2010**
Area of Plant Pest Attack and Natural Disaster in Depok, 2010

No	Jenis OPT/ Bencana Alam / Type of Plant Pest/Natural Disaster	Jenis Tanaman / Type of Plant	Luas Serangan / Attack Area (HA)	Persentase / Percentage	
				Serangan / Attack	Intensitas / Intensity
(1)	(2)	(3)	(3)	(4)	(5)
010	Tikus	-	-	-	-
020	Walang Sengit	-	-	-	-
030	Hama Putih	-	-	-	-
040	Penggerak Batang	Padi	2	75	55
050	Puso	padi	1	70	60
060	Lain-lainnya	-	-	-	-
Jumlah			3	145	115

Sumber / Source : Dinas Pertanian Kota Depok / *Agricultural Service of Depok*

Tabel 5.1.4 **Luas Panen, Produksi, dan Hasil per Hektar Tanaman Padi Sawah Menurut Kecamatan di Kota Depok, 2010**
Harvested Area, Production and Yield Rate of Wet Land Paddy in Depok, 2010

No Kode	Kecamatan / District	Luas Panen / Harvested Area (Ha)	Produksi / Production (Ton)	Hasil/Hektar / Yield Rate (Ton/Ha)
(1)	(2)	(3)	(4)	(5)
010	Sawangan	216	1.373,76	6,36
011	Bojongsari	276	1.733,28	6,28
020	Pancoran Mas	9	55,35	6,15
021	Cipayung	15	93,00	6,20
030	Sukmajaya	0	0,00	0,00
031	Cilodong	23	141,45	6,15
040	Cimanggis	14	88,48	6,32
041	Tapos	49	308,70	6,30
050	Beji	0	0,00	0,00
060	Limo	214	1.369,60	6,40
061	Cinere	9	57,15	6,35
Kota Depok		825	5.220,77	6,33

Sumber / Source : Dinas Pertanian Kota Depok / *Agricultural Service of Depok*

Tabel 5.1.5 **Luas Panen, Produksi, dan Hasil/Hektar Tanaman Ubi Kayu Menurut Kecamatan di Kota Depok, 2010**
Harvested Area, Production and Yield Rate of Cassava in Depok, 2010

No Kode	Kecamatan / District	Luas Panen / Harvested Area (Ha)	Produksi / Production (Ton)	Hasil/Hektar / Yield Rate (Ton/Ha)
(1)	(2)	(3)	(4)	(5)
010	Sawangan	73	1.036,60	14,20
011	Bojongsari	80	1.104,00	13,80
020	Pancoran Mas	22	282,70	12,85
021	Cipayung	23	294,40	12,80
030	Sukmajaya	25	320,00	12,80
031	Cilodong	15	195,00	13,00
040	Cimanggis	12	163,20	13,60
041	Tapos	54	723,60	13,40
050	Beji	7	96,60	13,80
060	Limo	21	281,40	13,40
061	Cinere	4	52,80	13,20
Kota Depok		336	4.550,30	13,54

Sumber / Source : Dinas Pertanian Kota Depok / *Agricultural Service of Depok*

Tabel **Luas Panen, Produksi, dan Hasil/Hektar Tanaman Ubi Jalar**
Table **5.1.6** **Menurut Kecamatan di Kota Depok, 2010**
Harvested Area, Production and Yield Rate of Sweet Potatoes
in Depok, 2010

No Kode	Kecamatan / District	Luas Panen / Harvested Area (Ha)	Produksi / Production (Ton)	Hasil/Hektar / Yield Rate (Ton/Ha)
(1)	(2)	(3)	(4)	(5)
010	Sawangan	0	0,00	0,00
011	Bojongsari	0	0,00	0,00
020	Pancoran Mas	13	98,80	7,60
021	Cipayung	18	135,90	7,55
010	Sukmajaya	7	54,60	7,80
031	Cilodong	14	110,60	7,90
040	Cimanggis	6	45,60	7,60
041	Tapos	25	192,50	7,70
050	Beji	0	0,00	7,85
060	Limo	13	99,45	7,65
061	Cinere	5	37,75	7,55
Kota Depok		101	775,20	7,68

Sumber / Source : Dinas Pertanian Kota Depok / *Agricultural Service of Depok*

Tabel 5.1.7 **Luas Panen, Produksi, dan Hasil/Hektar Tanaman Jagung Menurut Kecamatan di Kota Depok, 2010**
Harvested Area, Production and Yield Rate of Corn in Depok, 2010

No Kode	Kecamatan / District	Luas Panen / <i>Harvested</i> Area (Ha)	Produksi / Production (Ton)	Hasil/Hektar / <i>Yield</i> Rate (Ton/Ha)
(1)	(2)	(3)	(4)	(5)
010	Sawangan	0	0,00	0,00
011	Bojongsari	0	0,00	0,00
020	Pancoran Mas	20	66,00	3,30
021	Cipayung	20	64,00	3,20
030	Sukmajaya	14	44,80	3,20
031	Cilodong	13	40,95	3,15
040	Cimanggis	6	19,80	3,30
041	Tapos	22	70,40	3,20
050	Beji	0	0,00	0,00
060	Limo	29	95,12	3,28
061	Cinere	9	29,34	3,26
Kota Depok		133	430,41	3,24

Sumber / *Source* : Dinas Pertanian Kota Depok / *Agricultural Service of Depok*

Tabel 5.1.8 **Luas Panen, Produksi, dan Hasil/Hektar Kacang Tanah Menurut Kecamatan di Kota Depok, 2010**
Harvested Area, Production and Yield Rate of Peanuts in Depok, 2010

No Kode	Kecamatan / District	Luas Panen / <i>Harvested</i> Area (Ha)	Produksi / <i>Production</i> (Ton)	Hasil/Hektar / <i>Yield</i> Rate (Ton/Ha)
(1)	(2)	(3)	(4)	(5)
010	Sawangan	52	70,20	1,35
011	Bojongsari	54	70,20	1,30
020	Pancoran Mas	15	19,20	1,28
021	Cipayung	17	21,42	1,26
030	Sukmajaya	23	28,75	1,25
031	Cilodong	18	21,60	1,20
040	Cimanggis	3	3,60	1,20
041	Tapos	31	37,82	1,22
050	Beji	4	5,08	1,27
060	Limo	27	36,45	1,35
061	Cinere	8	10,00	1,25
Kota Depok		252	324,32	1,29

Sumber / *Source* : Dinas Pertanian Kota Depok / *Agricultural Service of Depok*

Tabel 5.1.9 Luas Panen, Produksi, dan Hasil/Hektar Kedelai Menurut Kecamatan di Kota Depok, 2010
Harvested Area, Production and Yield Rate of Soybeans in Depok, 2010

No Kode	Kecamatan / District	Luas Panen / Harvested Area (Ha)	Produksi / Production (Ton)	Hasil/Hektar / Yield Rate (Ton/Ha)
(1)	(2)	(3)	(4)	(5)
010	Sawangan	-	-	-
011	Bojongsari	-	-	-
020	Pancoran Mas	-	-	-
021	Cipayung	-	-	-
030	Sukmajaya	-	-	-
031	Cilodong	-	-	-
040	Cimanggis	-	-	-
041	Tapos	-	-	-
050	Beji	-	-	-
060	Limo	-	-	-
061	Cinere	-	-	-
Kota Depok		-	-	-

Sumber / Source : Dinas Pertanian Kota Depok / *Agricultural Service of Depok*

Tabel 5.1.10 Luas Panen Tanaman Sayur-sayuran Menurut Jenisnya
 di Kota Depok (Ha), 2010
Harvested Area of Vegetables by Kind in Depok, 2010

No	Kecamatan / District	Bawang Merah / Shallot	Bawang Putih / Garlic	Bawang Daun / Spring Onion	Kentang / Potato	Kubis / Cabbage	Petsai/Sawi/ Mustard Green
(1)	(2)	(3)	(4)	(5)	(6)	(7)	(8)
010	Sawangan	-	-	-	-	-	-
011	Bojongsari	-	-	-	-	-	-
020	Pancoran Mas	-	-	-	-	-	-
021	Cipayung	-	-	-	-	-	-
030	Sukmajaya	-	-	-	-	-	-
031	Cilodong	-	-	-	-	-	-
040	Cimanggis	-	-	-	-	-	-
041	Tapos	-	-	-	-	-	-
050	Beji	-	-	-	-	-	-
060	Limo	-	-	-	-	-	-
061	Cinere	-	-	-	-	-	-
Kota Depok		-	-	-	-	-	-

Sumber / *Source* : Dinas Pertanian Kota Depok / *Agricultural Service of Depok*

Lanjutan Tabel / *Continued Table 5.1.10*

No	Kecamatan / <i>District</i>	Wortel / <i>Carrot</i>	Lobak / <i>Chinese Radish</i>	Kacang Merah / <i>Red Beans</i>	Kacang Panjang / <i>Yard Long Bean</i>	Cabe / <i>Chili</i>	Tomat / <i>Tomatoes</i>
(1)	(2)	(3)	(4)	(5)	(6)	(7)	(8)
010	Sawangan	-	-	-	67	-	-
011	Bojongsari	-	-	-	87	-	-
020	Pancoran Mas	-	-	-	21	-	-
021	Cipayung	-	-	-	30	-	-
030	Sukmajaya	-	-	-	15	-	-
031	Cilodong	-	-	-	21	-	-
040	Cimanggis	-	-	-	10	-	-
041	Tapos	-	-	-	40	93	-
050	Beji	-	-	-	-	-	-
060	Limo	-	-	-	34	19	-
061	Cinere	-	-	-	16	-	-
Kota Depok		-	-	-	341	112	-

Sumber / *Source* : Dinas Pertanian Kota Depok / *Agricultural Service of Depok*

Lanjutan Tabel / *Continued Table 5.1.10*

No	Kecamatan / <i>District</i>	Terong / <i>Eggplant</i>	Buncis / <i>French Beans</i>	Mentimun/ <i>Cucumber</i>	Labu Siam/ <i>Pumpkin Chajota</i>	Kangkung/ <i>Swamp Cabbage</i>	Bayam/ <i>Spinach</i>
(1)	(2)	(3)	(4)	(5)	(6)	(7)	(8)
010	Sawangan	41	-	81	-	35	18
011	Bojongsari	71	-	111	-	56	29
020	Pancoran Mas	15	-	25	-	47	42
021	Cipayung	22	-	30	-	47	45
030	Sukmajaya	-	-	6	-	20	20
031	Cilodong	-	-	7	-	30	40
040	Cimanggis	5	-	-	-	11	-
041	Tapos	33	-	38	-	83	61
050	Beji	16	-	12	-	-	-
060	Limo	28	-	30	-	74	62
061	Cinere	17	-	11	-	35	24
Kota Depok		248	-	351	-	438	341

Sumber / *Source* : Dinas Pertanian Kota Depok / *Agricultural Service of Depok*

Tabel 5.1.11 **Produksi Tanaman Sayur-sayuran Menurut Jenisnya di Kota Depok (Kuintal), 2010**
Vegetables Production by Kind in Depok, 2010

No	Kecamatan / District	Bawang Merah / Shallot	Bawang Putih / Garlic	Bawang Daun / Spring Onion	Kentang / Potato	Kubis / Cabbage	Petsai/Sawi/ Mustard Green
(1)	(2)	(3)	(4)	(5)	(6)	(7)	(8)
010	Sawangan	-	-	-	-	-	-
011	Bojongsari	-	-	-	-	-	-
020	Pancoran Mas	-	-	-	-	-	-
021	Cipayung	-	-	-	-	-	-
030	Sukmajaya	-	-	-	-	-	-
031	Cilodong	-	-	-	-	-	-
040	Cimanggis	-	-	-	-	-	-
041	Tapos	-	-	-	-	-	-
050	Beji	-	-	-	-	-	-
060	Limo	-	-	-	-	-	-
061	Cinere	-	-	-	-	-	-
Kota Depok		-	-	-	-	-	-

Sumber / *Source* : Dinas Pertanian Kota Depok / *Agricultural Service of Depok*

Lanjutan Tabel / *Continued Table 5.1.11*

(kuintal)

No	Kecamatan / <i>District</i>	Wortel / <i>Carrot</i>	Lobak / <i>Chinese Radish</i>	Kacang Merah / <i>Red Beans</i>	Kacang Panjang / <i>Yard Long Bean</i>	Cabe / <i>Chili</i>	Tomat / <i>Tomatoes</i>
(1)	(2)	(3)	(4)	(5)	(6)	(7)	(8)
010	Sawangan	-	-	-	482	-	-
011	Bojongsari	-	-	-	569	-	-
020	Pancoran Mas	-	-	-	416	-	-
021	Cipayung	-	-	-	836	-	-
030	Sukmajaya	-	-	-	224	-	-
031	Cilodong	-	-	-	372	-	-
040	Cimanggis	-	-	-	156	-	-
041	Tapos	-	-	-	572	157	-
050	Beji	-	-	-	-	-	-
060	Limo	-	-	-	2.980	18	-
061	Cinere	-	-	-	1.520	-	-
Kota Depok		-	-	-	8.127	175	-

Sumber / *Source* : Dinas Pertanian Kota Depok / *Agricultural Service of Depok*

Lanjutan Tabel / *Continued Table 5.1.11*

(kuintal)							
No	Kecamatan / <i>District</i>	Terong / <i>Eggplant</i>	Buncis / <i>French Beans</i>	Mentimun/ <i>Cucumber</i>	Labu Siam/ <i>Pumpkin Chajota</i>	Kangkung/ <i>Swamp Cabbage</i>	Bayam/ <i>Spinach</i>
(1)	(2)	(3)	(4)	(5)	(6)	(7)	(8)
010	Sawangan	668	-	4.593	-	761	333
011	Bojongsari	1.310	-	1.421	-	1.015	401
020	Pancoran Mas	375	-	859	-	2.693	1.575
021	Cipayung	590	-	1.050	-	2.843	1.617
030	Sukmajaya	-	-	139	-	944	816
031	Cilodong	-	-	170	-	1.285	1.193
040	Cimanggis	276	-	-	-	1.272	-
041	Tapos	1.360	-	1.545	-	9.624	2.916
050	Beji	511	-	366	-	-	-
060	Limo	3.409	-	3.399	-	7.828	2.654
061	Cinere	1.780	-	1.026	-	3.696	1.107
Kota Depok		10.279	-	14.568	-	31.961	12.612

Sumber / *Source* : Dinas Pertanian Kota Depok / *Agricultural Service of Depok*

Tabel 5.1.12 Hasil per Hektar Tanaman Sayur-sayuran Menurut Jenisnya di Kota Depok (Kuintal/Ha), 2010
Table 5.1.12 *Yield Rate of Vegetables by Kind in Depok (Kuintal/Ha), 2010*

No	Kecamatan / District	Bawang Merah / Shallot	Bawang Putih / Garlic	Bawang Daun / Spring Onion	Kentang / Potato	Kubis / Cabbage	Petsai/Sawi/ Mustard Green
(1)	(2)	(3)	(4)	(5)	(6)	(7)	(8)
010	Sawangan	-	-	-	-	-	-
011	Bojongsari	-	-	-	-	-	-
020	Pancoran Mas	-	-	-	-	-	-
021	Cipayung	-	-	-	-	-	-
030	Sukmajaya	-	-	-	-	-	-
031	Cilodong	-	-	-	-	-	-
040	Cimanggis	-	-	-	-	-	-
041	Tapos	-	-	-	-	-	-
050	Beji	-	-	-	-	-	-
060	Limo	-	-	-	-	-	-
061	Cinere	-	-	-	-	-	-
Kota Depok		-	-	-	-	-	-

Sumber / Source : Dinas Pertanian Kota Depok / *Agricultural Service of Depok*

Lanjutan Tabel / *Continued Table 5.1.12*

(kuintal/Ha)							
No	Kecamatan / <i>District</i>	Wortel / <i>Carrot</i>	Lobak / <i>Chinese Radish</i>	Kacang Merah / <i>Red Beans</i>	Kacang Panjang / <i>Yard Long Bean</i>	Cabe / <i>Chili</i>	Tomat / <i>Tomatoes</i>
(1)	(2)	(3)	(4)	(5)	(6)	(7)	(8)
010	Sawangan	-	-	-	7,19	-	-
011	Bojongsari	-	-	-	6,54	-	-
020	Pancoran Mas	-	-	-	19,81	-	-
021	Cipayung	-	-	-	27,87	-	-
030	Sukmajaya	-	-	-	14,93	-	-
031	Cilodong	-	-	-	17,71	-	-
040	Cimanggis	-	-	-	15,60	-	-
041	Tapos	-	-	-	14,30	1,69	-
050	Beji	-	-	-	-	-	-
060	Limo	-	-	-	87,65	0,95	-
061	Cinere	-	-	-	95,00	-	-
Kota Depok		-	-	-	23,83	1,56	-

Sumber / *Source* : Dinas Pertanian Kota Depok / *Agricultural Service of Depok*

Lanjutan Tabel / *Continued Table 5.1.12*

(kuintal/Ha)							
No	Kecamatan / <i>District</i>	Terong / <i>Eggplant</i>	Buncis / <i>French Beans</i>	Mentimun/ <i>Cucumber</i>	Labu Siam/ <i>Pumpkin Chajota</i>	Kangkung/ <i>Swamp Cabbage</i>	Bayam/ <i>Spinach</i>
(1)	(2)	(3)	(4)	(5)	(6)	(7)	(8)
010	Sawangan	16,29	-	56,70	-	21,74	18,50
011	Bojongsari	18,45	-	12,80	-	18,13	13,83
020	Pancoran Mas	25,00	-	34,36	-	57,30	37,50
021	Cipayung	26,82	-	35,00	-	60,49	35,93
030	Sukmajaya	-	-	23,17	-	47,20	40,80
031	Cilodong	-	-	24,29	-	42,83	29,83
040	Cimanggis	55,20	-	-	-	115,64	-
041	Tapos	41,21	-	40,66	-	115,95	47,80
050	Beji	31,94	-	30,50	-	-	-
060	Limo	121,75	-	113,30	-	105,78	42,81
061	Cinere	104,71	-	93,27	-	105,60	46,13
Kota Depok		41,45	-	41,50	-	72,97	36,99

Sumber / *Source* : Dinas Pertanian Kota Depok / *Agricultural Service of Depok*

Tabel
Table 5.1.13 **Jumlah Tanaman Buah-buahan yang Menghasilkan, Produksi, Rata-rata Produksi Pertanaman di Kota Depok, 2010**
Number of Produced Fruit Plants, Production, Production Average in Depok, 2010

No.	Jenis Tanaman / Type of Plant	Jumlah Tanaman Yang Menghasilkan / Produce Fruit Plants	Produksi / Production (Kwintal)	Rata-rata Produksi per Tanaman Yang Menghasilkan / Average Production (Kw/ph)
(1)	(2)	(3)	(4)	(5)
1	Alpukat	619	3.642	5,88
2	Belimbing	25.431	46.213	1,82
3	Duku/Langsar/Kokosan	1.737	3.632	2,09
4	Durian	1.172	3.222	2,75
5	Jambu biji	10.060	16.669	1,66
6	Jambu air	153	642	4,20
7	Jeruk Siam/Kepron	904	1.180	1,31
8	Jeruk Besar	70	437	6,24
9	Mangga	3.443	7.341	2,13
10	Manggis	749	437	0,58
11	Nangka/Cempedak	4.821	5.828	1,21
12	Nenas *)	2.608	614	0,24
13	Pepaya	18.502	20.085	1,09
14	Pisang *)	15.109	13.486	0,89
15	Rambutan	8.423	16.752	1,99
16	Salak *)	113	133	1,18
17	Sawo	519	1.462	2,82
18	Markisa/Konyal	-	-	-
19	Sirsak	159	181	1,14
20	Sukun	57	72	1,26
21	Apel.	-	-	-
22	Anggur	-	-	-
23	Melinjo	2.898	1.920	0,66
24	Petai	76	115	1,51
25	Jengkol	-	-	-

Sumber / Source : Dinas Pertanian Kota Depok / *Agricultural Service of Depok*

Tabel 5.1.14 **Luas Panen Tanaman Hias, Produksi, Rata-rata Produksi di Kota Depok, 2010**
Harvested Area of Ornamental Plant, Production, Production Average in Depok, 2010

No.	Jenis Tanaman / Type of Plant	Luas Panen Tanaman Hias / Harvested Area of Ornamental Plant (M ²)	Produksi / Production (tangkai, ptg, pohon/ Stalks)	Rata-rata Produksi / Production Average (tangkai/m ² / Stalks/m ²)
(1)	(2)	(3)	(4)	(5)
1	Anggrek	80.670	415.845	5,15
2	Anthurium Bunga	8.150	24.980	3,07
3	Anyelir	480	810	1,69
4	Gerbera (Herbras)	-	-	0,00
5	Gladiol	-	-	0,00
6	Heliconia (pisang-pisangan)	25.245	198.388	7,86
7	Krisan	-	-	0,00
8	Mawar	1.030	3.095	3,00
9	Sedap Malam	920	1.685	1,83
10	Dracaena *)	500	1.000	2,00
11	Melati	2.730	7.490	2,74
12	Palem *)	15.278	27.408	1,79
13	Aglaonema *)	31.139	178.111	5,72
14	Kamboja Jepang *)	12.416	68.491	5,52
15	Euphorbia *)	13.525	60.170	4,45
16	Phylodendron *)	36.073	187.578	5,20
17	Pakis *)	10.330	51.110	4,95
18	Monstera *)	-	-	0,00
19	Soka (Ixora *)	5.792	69.120	11,93
20	Cordyline *)	550	2.150	3,91
21	Diffenbahia *)	1.130	3.825	3,38
22	Pedang-pedangan *)	6.567	34.823	5,30
23	Anthutium Daun *)	11.365	53.482	4,71
24	Caladium *)	4.371	62.380	14,27

Catata: *) Diisi dalam satuan pohon

Sumber / Source : Dinas Pertanian Kota Depok / *Agricultural Service of Depok*

Tabel 5.1.15 **Luas Tanaman Hias, Produksi, Rata-rata Produksi**
Table 5.1.15 **Tanaman Obat-obatan di Kota Depok, 2010**
Harvested Area of Medicinal Plant, Production,
Production Average in Depok, 2010

No	Komoditas / Commodity	Luas / Area (m2)	Produksi / Production (Kg)	Rata-rata Produksi / Production Average (Kg/m2)
(1)	(2)			(3)
1	Jahe	53.331	73.508	1,38
2	Laos/Lengkuas	361.464	1.137.646	3,15
3	Kencur	117.295	270.872	2,31
4	Kunyit	102.195	151.523	1,48
5	Lempuyang	3.083	4.044	1,31
6	Temulawak	4.380	4.925	1,12
7	Temuireng	1.575	1.385	0,88
8	Temukunci	1.010	881	0,87
9	Dlingo/Dringo	-	-	-
10	Kapulaga	200	205	1,03
11	Mengkudu/Pace *)	5.160	9.258	1,79
12	Mahkota Dewa *)	430	9.000	20,93
13	Kejibeling	200	68	0,34
14	Sambiloto	150	250	1,67
15	Lidah Buaya	625	912	1,46

Catata.: *) Diisi dalam satuan pohon

Sumber / Source : Dinas Pertanian Kota Depok / *Agricultural Service of Depok*

Tabel 5.2.1 **Luas Areal Perikanan dan Jumlah Japung Menurut Kecamatan di Kota Depok (Ha), 2010**
Area of Fishery and Number of Floating Cage Net by District in Depok (Ha), 2010

		Luas Areal Perikanan / <i>Area of Fishery (Ha)</i>					
Kecamatan / <i>District</i>		Kolam Air	Kolam Air	Kolam Air	Kolam Pembenihan / <i>Seeding Pond</i>	Kolam	Japung / <i>Floating Cage Net (Unit)</i>
		Sawah / <i>Paddy Field</i>	Tenang / <i>Calm Water Pond</i>	Deras / <i>Swift Water Pond</i>		/Ornamen <i>tal Fish Pond</i>	
(1)	(2)	(3)	(4)	(5)	(6)	(7)	(8)
010	Sawangan	-	20,38	-	1,66	1,40	-
011	Bojongsari	-	201,50	-	8,40	3,97	3,00
020	Pancoran Mas	-	1,70	-	0,10	0,10	4,00
021	Cipayung	-	3,40	-	1,20	0,60	30,00
030	Sukmajaya	-	3,40	-	0,90	0,50	-
031	Cilodong	-	1,70	-	1,65	0,49	-
040	Cimanggis	-	3,60	-	0,20	0,21	10,00
041	Tapos	-	4,80	-	0,36	0,47	-
050	Beji	-	1,60	-	0,20	0,75	-
060	Limo	-	2,10	-	0,82	0,67	-
061	Cinere	-	-	-	-	-	-
Kota Depok		-	244,18	-	15,49	9,16	47,00

Sumber / *Source* : Dinas Pertanian Kota Depok / *Agricultural Service of Depok*

Tabel 5.2.2 **Produksi Perikanan dan Japung Menurut Kecamatan di Kota Depok, 2010**
Production of Fishery and Floating Cage Net by District in Depok, 2010

No Kode	Kecamatan / District	Kolam Air Sawah / Paddy Field	Kolam Air Tenang / Calm Water Pond (Ton)	Air Deras / Swift Water Pond	Kolam Pembenihan / Seeding Pond (Ekor)	Kolam Ikan Hias /Ornamental Fish Pond	Japung / Floating Cage Net (Ton)
(1)	(2)	(3)	(4)	(5)	(6)	(7)	(8)
010	Sawangan	-	121,15	-	1.967.688	11.587.482	-
011	Bojongsari	-	1.243,73	-	9.659.560	32.944.802	0,50
020	Pancoran Mas	-	10,35	-	107.328	833.087	1,20
021	Cipayung	-	13,48	-	1.377.382	4.922.787	4,50
030	Sukmajaya	-	13,48	-	1.037.508	4.089.700	-
031	Cilodong	-	10,34	-	1.914.267	4.013.964	-
040	Cimanggis	-	21,72	-	232.545	1.741.909	2,00
041	Tapos	-	28,93	-	411.183	3.862.494	-
050	Beji	-	9,55	-	232.545	6.210.285	-
060	Limo	-	12,63	-	948.068	5.528.668	-
061	Cinere	-	-	-	-	-	-
Kota Depok		-	1.485,36	-	17.888.074	75.735.178	8,20

Sumber / Source : Dinas Pertanian Kota Depok / Agricultural Service of Depok

Tabel 5.2.3 **Nilai Produksi Perikanan dan Japung Menurut Kecamatan di Kota Depok (000 Rupiah), 2010**
Production Value of Fishery and Floating Cage Net by District in Depok (000 Rupiah), 2010

No Kode	Kecamatan / District	Air / Water			Pembenihan / Seeding	Ikan Hias / Ornamental Fish	Japung / Floating Cage Net
		Sawah / Paddy Field	Tenang / Calm	Deras / Swift			
(1)	(2)	(3)	(4)	(5)	(6)	(7)	(8)
010	Sawangan	-	2.187.283	-	551.188,58	4.935.357,23	-
011	Bojongsari	-	22.482.024	-	2.705.834,83	13.965.280,64	10.000
020	Pancoran Mas	-	187.000	-	30.064,83	354.829,60	17.250
021	Cipayung	-	244.510	-	385.832,00	2.096.720,39	67.500
030	Sukmajaya	-	244.510	-	290.626,70	1.741.890,79	-
031	Cilodong	-	177.930	-	536.399,05	1.709.633,55	-
040	Cimanggis	-	392.650	-	65.140,47	741.916,47	32.000
041	Tapos	-	522.970	-	115.005,64	1.645.119,08	-
050	Beji	-	172.500	-	65.140,47	2.645.093,42	-
060	Limo	-	228.420	-	265.572,68	2.354.778,29	-
061	Cinere	-	-	-	-	-	-
Kota Depok		-	26.839.797	-	5.010.805,25	32.190.619,46	126.750

Sumber / *Source* : Dinas Pertanian Kota Depok / *Agricultural Service of Depok*

Tabel **Potensi Budidaya Ikan Kolam Air Tenang Menurut Kecamatan**
Table **5.2.4** **di Kota Depok, 2010**
Fish Culture Potency of Calm Water Pond's Fish by District
in Depok, 2010

No Kode	Kecamatan / District	RTP (orang / People)	RTBP (orang / People)	Luas Kotor / Gross Area (ha)	Luas Bersih / Net Area (ha)
(1)	(2)	(3)	(4)	(5)	(6)
010	Sawangan	35	-	-	20,38
011	Bojongsari	188	-	-	201,50
020	Pancoran Mas	11	-	-	1,70
021	Cipayung	25	-	-	3,40
030	Sukmajaya	27	-	-	3,40
031	Cilodong	23	-	-	1,70
040	Cimanggis	18	-	-	3,60
041	Tapos	71	-	-	4,80
050	Beji	45	-	-	1,60
060	Limo	22	-	-	2,10
061	Cinere	-	-	-	-
Kota Depok		465	-	-	244,18

Sumber / *Source* : Dinas Pertanian Kota Depok / *Agricultural Service of Depok*

Tabel 5.2.5 **Potensi Pembenihan Ikan Menurut Kecamatan di Kota Depok, 2010**
Table 5.2.5 **Potency of Fish Breeding by District in Depok, 2010**

No Kode	Kecamatan / District	RTP (orang / People)	RTBP (orang / People)	Luas Kotor / Gross Area (ha)	Luas Bersih / Net Area (ha)
(1)	(2)	(3)	(4)	(5)	(6)
010	Sawangan	33	-	-	1,66
011	Bojongsari	248	-	-	8,40
020	Pancoran Mas	13	-	-	0,10
021	Cipayung	2	-	-	1,20
030	Sukmajaya	3	-	-	0,90
031	Cilodong	6	-	-	1,65
040	Cimanggis	10	-	-	0,20
041	Tapos	18	-	-	0,36
050	Beji	1	-	-	0,20
060	Limo	2	-	-	0,82
061	Cinere	-	-	-	-
Kota Depok		336	-	-	15,49

Sumber / Source : Dinas Pertanian Kota Depok / Agricultural Service of Depok

Tabel 5.2.6 **Potensi Ikan Hias Menurut Kecamatan di Kota Depok, 2010**
Table 5.2.6 **Potency of Fish Breeding by District in Depok, 2010**

No Kode	Kecamatan / District	RTP (orang / People)	RTBP (orang / People)	Luas Areal / Area (ha)	Sarana Budidaya / Fish Culture Facilities (buah)		
					Akuarium/ Aquarium	Bak / Pond	Japung/ Floating Cage Net
(1)	(2)	(3)	(4)	(5)	(6)	(7)	(8)
010	Sawangan	16	24	1,66	800	40	-
011	Bojongsari	85	98	8,40	6.375	265	-
020	Pancoran Mas	11	-	0,10	220	50	-
021	Cipayung	25	10	1,20	1.250	125	-
030	Sukmajaya	27	15	0,90	540	135	-
031	Cilodong	23	-	1,65	460	115	-
040	Cimanggis	10	7	0,20	250	36	-
041	Tapos	27	5	0,36	540	135	-
050	Beji	24	11	0,20	480	120	-
060	Limo	22	4	0,82	440	50	-
061	Cinere	-	-	-	-	-	-
Kota Depok		270	174	15,49	11.355	1.071	-

Sumber / Source : Dinas Pertanian Kota Depok / Agricultural Service of Depok

Tabel 5.2.7 **Potensi Budidaya Ikan di Jaring Apung Menurut Kecamatan di Kota Depok, 2010**
Potenty Fish Culture in Floating Cage Net by District in Depok, 2010

No Kode	Kecamatan / District	Nama Situ / Name of Lake	RTP (orang / People)	RTBP (orang / People)	Jml Jaring / Number of Net (buah)	Luas / Area (m ²)
(1)	(2)	(3)	(4)	(5)	(6)	(7)
010	Sawangan	-	-	-	-	-
011	Bojongsari	Bojongsari	3	6	3	147
020	Pancoran Mas	Rawa Besar	4	20	4	196
021	Cipayung	Citayam	15	-	30	1.470
030	Sukmajaya	-	-	-	-	-
031	Cilodong	-	-	-	-	-
040	Cimanggis	Rawa Kalong	6	12	10	490
041	Tapos	-	-	-	-	-
050	Beji	-	-	-	-	-
060	Limo	-	-	-	-	-
061	Cinere	-	-	-	-	-
Kota Depok			28	38	47	2.303

Sumber / *Source* : Dinas Pertanian Kota Depok / *Agricultural Service of Depok*

Tabel 5.3.1 Populasi Ternak Sapi Perah Menurut Kecamatan di Kota Depok (Ekor), 2010
Milk Cow population by District in Depok (Heads), 2010

No Kode	Kecamatan / District	2010		Jumlah / Total
		Jantan / Male Cow	Betina / Female Cow	
(1)	(2)	(3)	(4)	(5)
010	Sawangan	22	88	110
011	Bojongsari	3	6	9
020	Pancoran Mas	14	34	48
021	Cipayung	12	46	58
030	Sukmajaya	4	12	16
031	Cilodong	3	11	14
040	Cimanggis	8	28	36
041	Tapos	4	22	26
050	Beji	16	94	110
060	Limo	-	-	-
061	Cinere	-	-	-
Kota Depok		86	341	427

Sumber / *Source* : Dinas Pertanian Kota Depok / *Agricultural Service of Depok*

Tabel 5.3.2 **Populasi Ternak Sapi Potong Menurut Kecamatan di Kota Depok (Ekor), 2010**
Cow population by District in Depok (Heads), 2010

No Kode	Kecamatan / District	2010		Jumlah / Total
		Jantan / Male Cow	Betina / Female Cow	
(1)	(2)	(3)	(4)	(5)
010	Sawangan	35	12	47
011	Bojongsari	67	14	81
020	Pancoran Mas	20	4	24
021	Cipayung	34	16	50
030	Sukmajaya	216	20	236
031	Cilodong	114	8	122
040	Cimanggis	30	10	40
041	Tapos	40	5	45
050	Beji	-	-	-
060	Limo	14	4	18
061	Cinere	6	4	10
Kota Depok		576	97	673

Sumber / *Source* : Dinas Pertanian Kota Depok / *Agricultural Service of Depok*

Tabel 5.3.3 **Populasi Ternak Kerbau Menurut Kecamatan di Kota Depok (Ekor), 2010**
Buffalo Population by District in Depok (Heads), 2010

No Kode	Kecamatan / District	2010		Jumlah / Total
		Jantan / Male Buffalo	Betina / Female Buffalo	
(1)	(2)	(3)	(4)	(5)
010	Sawangan	41	12	53
011	Bojongsari	32	16	48
020	Pancoran Mas	7	3	10
021	Cipayung	6	2	8
030	Sukmajaya	6	2	8
031	Cilodong	8	1	9
040	Cimanggis	10	3	13
041	Tapos	3	1	4
050	Beji	-	-	-
060	Limo	6	4	10
061	Cinere	-	-	-
Kota Depok		119	44	163

Sumber / *Source* : Dinas Pertanian Kota Depok / *Agricultural Service of Depok*

Tabel 5.3.4 **Populasi Ternak Kuda Menurut Kecamatan**
Table 5.3.4 **di Kota Depok (Ekor), 2010**
Horse Population by District in Depok (Heads), 2010

No Kode	Kecamatan / District	2010		Jumlah / Total
		Jantan / Male Buffalo	Betina / Female Buffalo	
(1)	(2)	(3)	(4)	(5)
010	Sawangan	-	-	-
011	Bojongsari	-	-	-
020	Pancoran Mas	-	-	-
021	Cipayung	-	-	-
030	Sukmajaya	4	1	5
031	Cilodong	-	-	-
040	Cimanggis	-	-	-
041	Tapos	-	-	-
050	Beji	-	-	-
060	Limo	35	26	61
061	Cinere	-	-	-
Kota Depok		39	27	66

Sumber / *Source* : Dinas Pertanian Kota Depok / *Agricultural Service of Depok*

Tabel 5.3.5 **Populasi Ternak Kambing Menurut Kecamatan di Kota Depok (Ekor), 2010**
Goat Population by District in Depok (Heads), 2010

No Kode	Kecamatan / District	2010		Jumlah / Total
		Jantan / Male Buffalo	Betina / Female Buffalo	
(1)	(2)	(3)	(4)	(5)
010	Sawangan	220	246	466
011	Bojongsari	210	190	400
020	Pancoran Mas	126	232	358
021	Cipayung	243	211	454
030	Sukmajaya	264	235	499
031	Cilodong	190	266	456
040	Cimanggis	340	322	662
041	Tapos	260	215	475
050	Beji	26	76	102
060	Limo	30	34	64
061	Cinere	16	23	39
Kota Depok		1.925	2.050	3.975

Sumber / *Source* : Dinas Pertanian Kota Depok / *Agricultural Service of Depok*

Tabel 5.3.6 **Populasi Ternak Domba Menurut Kecamatan di Kota Depok (Ekor), 2010**
Sheep Population by District in Depok (Heads), 2010

No Kode	Kecamatan / District	2010		Jumlah / Total
		Jantan / Buffalo	Male Female Buffalo	
(1)	(2)	(3)	(4)	(5)
010	Sawangan	38	30	68
011	Bojongsari	46	42	88
020	Pancoran Mas	58	64	122
021	Cipayung	66	48	114
030	Sukmajaya	74	62	136
031	Cilodong	42	36	78
040	Cimanggis	130	160	290
041	Tapos	120	146	266
050	Beji	24	12	36
060	Limo	22	28	50
061	Cinere	12	8	20
Kota Depok		632	636	1.268

Sumber / *Source* : Dinas Pertanian Kota Depok / *Agricultural Service of Depok*

Tabel 5.3.7 **Populasi Ternak Anjing Menurut Kecamatan**
Table **di Kota Depok (Ekor), 2010**
Dog Population by District in Depok (Heads), 2010

No Kode	Kecamatan / District	Jumlah /	Number
(1)	(2)	(3)	
010	Sawangan		110
011	Bojongsari		90
020	Pancoran Mas		80
021	Cipayung		48
030	Sukmajaya		124
031	Cilodong		64
040	Cimanggis		120
041	Tapos		97
050	Beji		134
060	Limo		113
061	Cinere		84
Kota Depok			1.064

Sumber / *Source* : Dinas Pertanian Kota Depok / *Agricultural Service of Depok*

Tabel 5.3.8 **Populasi Ternak Ayam Buras Menurut Kecamatan di Kota Depok (Ekor), 2010**
Native Chicken Population by District in Depok (Heads), 2010

No Kode	Kecamatan / District	2010		Jumlah / Total
		Jantan / Cock	Betina / Hen	
(1)	(2)	(3)	(4)	(5)
010	Sawangan	9.280	8.240	17.520
011	Bojongsari	7.627	8.659	16.286
020	Pancoran Mas	5.440	4.889	10.329
021	Cipayung	5.006	5.234	10.240
030	Sukmajaya	5.200	5.321	10.521
031	Cilodong	3.500	4.900	8.400
040	Cimanggis	6.204	4.886	11.090
041	Tapos	4.559	5.245	9.804
050	Beji	204	2.380	2.584
060	Limo	1.780	3.590	5.370
061	Cinere	300	867	1.167
Kota Depok		49.100	54.211	103.311

Sumber / Source : Dinas Pertanian Kota Depok / *Agricultural Service of Depok*

Tabel 5.3.9 Populasi Ternak Ayam Ras Pedaging Menurut Kecamatan di Kota Depok (Ekor), 2008 - 2010
Broiler Population by District in Depok (Heads), 2008 - 2010

No Kode	Kecamatan	2008	2009	2010
(1)	(2)	(3)	(4)	(5)
010	Sawangan	40.000	150.000	160.000
011	Bojongsari	35.449	149.438	120.000
020	Pancoran Mas	62.090	32.500	35.000
021	Cipayung	79.000	35.544	21.000
030	Sukmajaya	230.500	43.700	120.000
031	Cilodong	318.182	60.000	80.000
040	Cimanggis	160.000	80.000	42.000
041	Tapos	153.533	71.000	51.000
050	Beji	50.165	16.700	2.000
060	Limo	62.707	38.600	3.000
061	Cinere	-	-	-
Kota Depok		1.191.626	677.482	634.000

Sumber / *Source* : Dinas Pertanian Kota Depok / *Agricultural Service of Depok*

Tabel 5.3.10 **Populasi Ternak Ayam Ras Petelur Menurut Kecamatan di Kota Depok (Ekor), 2008 - 2010**
Layer Population by District in Depok (Heads), 2008 - 2010

No Kode	Kecamatan	2008	2009	2010
(1)	(2)	(3)	(4)	(5)
010	Sawangan	-	-	-
011	Bojongsari	-	80.235	80.000
020	Pancoran Mas	-	-	-
021	Cipayung	-	-	-
030	Sukmajaya	-	17.700	15.000
031	Cilodong	-	-	-
040	Cimanggis	-	100.000	120.000
041	Tapos	-	-	-
050	Beji	-	-	-
060	Limo	-	1.700	-
061	Cinere	-	-	-
Kota Depok		-	199.635	215.000

Sumber / *Source* : Dinas Pertanian Kota Depok / *Agricultural Service of Depok*

Tabel 5.3.11 **Populasi Itik Menurut Kecamatan di Kota Depok, 2010**
Table *Duck Population by District in Depok (Heads), 2010*

No Kode	Kecamatan / District	2010		Jumlah / Total
		Jantan / Male Duck	Betina / Female Duck	
(1)	(2)	(3)	(4)	(5)
010	Sawangan	124	238	362
011	Bojongsari	130	402	532
020	Pancoran Mas	3.104	2.050	5.154
021	Cipayung	1.020	1.800	2.820
030	Sukmajaya	380	338	718
031	Cilodong	260	400	660
040	Cimanggis	60	421	481
041	Tapos	55	267	322
050	Beji	68	135	203
060	Limo	408	740	1.148
061	Cinere	300	402	702
Kota Depok		5.909	7.193	13.102

Sumber / *Source* : Dinas Pertanian Kota Depok / *Agricultural Service of Depok*

Tabel 5.3.12 **Produksi Daging, Susu, dan Telur di Kota Depok, 2008 - 2010**
Table ***Production of Meats, Milks, and Eggs in Depok, 2008-2010***

No	Jenis Produksi / <i>Kind of Pruduction</i>	Satuan <i>/ Unit</i>	2008	2009	2010
(1)	(2)	(3)	(4)	(5)	(6)
I	DAGING				
	1. Daging Sapi	Kg	2.776.851,32	6.367.124,80	5.273.460
	2. Daging Kerbau	Kg	493,90	104.766,50	15.910
	3. Daging Kambing	Kg	61.253,61	157.915,20	38.610
	4. Daging Domba	Kg	74.315,52	63.935,00	19.980
	5. Daging Ayam Ras Petelur	Kg	21,90	-	-
	6. Daging Ayam Ras Broiler	Kg	4.621.630,00	3.197.400,00	6.393.073
	7. Daging Ayam Kampung	Kg	1.728,00	4.083,20	39.972
	8. Daging Itik	Kg	15.002,00	66.167,20	168.900
II	S U S U	Liter	2.359.500,00	2.556.588,00	1.023.000
III	TELUR				
	1. Telur Ayam Ras	Butir	28.800.000,00	44.917.875,00	54.100.000
	2. Telur Ayam Kampung	Butir	5.870.916,00	646.163,00	9.839.297
	3. Telur Itik	Butir	2.240.316,00	699.504,00	1.305.530

Sumber / *Source* : Dinas Pertanian Kota Depok / *Agricultural Service of Depok*

Tabel 5.3.13 **Jumlah Ternak yang Dipotong Menurut Jenisnya di Kota Depok (Ekor), 2008 - 2010**
Number of Livestock Slaughtered by Kind in Depok, 2008-2010

No	Jenis Produksi / Kind of Production	2008	2009	2010
(1)	(2)	(3)	(4)	(5)
1	Sapi / Cow	15.023	24.965	29.297
2	Kerbau / Buffalo	53	504	86
3	Kambing / Goat	4.609	4.512	3.861
4	Domba / Sheep	6.451	4.512	1.998
5	Anjing / Dog	-	-	-
6	Kuda / Horse	-	-	-
7	Ayam Buras / Native Chicken	2.700	5.800	66.621
8	Ayam Ras Petelur / Layer	30.000	-	-
9	Ayam Ras Pedaging / Broiler	6.331.000	175.800	7.991.296
10	Itik / Duck	1.880	82.400	168.900

Sumber / Source : Dinas Pertanian Kota Depok / *Agricultural Service of Depok*

Tabel 5.3.14 **Jumlah Ternak yang Masuk ke Kota Depok**
Table 5.3.14 **Dirinci Menurut Jenisnya (Ekor), 2008 - 2010**
Number of Livestock Inflow to Depok by Kind (Head), 2008-2010

No	Jenis Produksi / <i>Kind of Production</i>	2008	2009	2010
(1)	(2)	(3)	(4)	(5)
1	Sapi / <i>Cow</i>	14.997	23945	42.715
2	Kerbau / <i>Buffalo</i>	-	-	86.346
3	Kambing / <i>Goat</i>	4.619	7651	21.460
4	Domba / <i>Sheep</i>	6.400	3772	10.480
5	Anjing / <i>Dog</i>	-	-	-
6	Kuda / <i>Horse</i>	-	-	-
7	Ayam Buras / <i>Native Chicken</i>	3.195	-	14.510
8	Ayam Ras Petelur / <i>Layer</i>	20.000	-	-
9	Ayam Ras Pedaging / <i>Broiler</i>	7.020.000	1761500	9.838.000
10	Itik / <i>Duck</i>	1.750	51000	149.080


Sumber / *Source* : Dinas Pertanian Kota Depok / *Agricultural Service of Depok*

Tabel 5.3.15 **Jumlah Ternak yang Kaluar dari Kota Depok**
Table 5.3.15 **Dirinci Menurut Jenisnya (Ekor), 2008 - 2010**
Number of Livestock outflow from Depok by Kind (Head), 2008-2010

No	Jenis Produksi / <i>Kind of Production</i>	2008	2009	2010
(1)	(2)	(3)	(4)	(5)
1	Sapi / <i>Cow</i>	502	257	14.666
2	Kerbau / <i>Buffalo</i>	-	59	261
3	Kambing / <i>Goat</i>	195	528	21.728
4	Domba / <i>Sheep</i>	235	245	16.127
5	Anjing / <i>Dog</i>	-	-	-
6	Kuda / <i>Horse</i>	-	59	33
7	Ayam Buras / <i>Native Chicken</i>	-	-	-
8	Ayam Ras Petelur / <i>Layer</i>	-	-	50.000
9	Ayam Ras Pedaging / <i>Broiler</i>	-	1.605.800	1.856.351
10	Itik / <i>Duck</i>	-	14.000	134.232


Sumber / *Source* : Dinas Pertanian Kota Depok / *Agricultural Service of Depok*

6



**INDUSTRI, LISTRIK &
AIR MINUM**

<http://deposit.litbang.bps.go.id>



BAB VI

INDUSTRI , LISTRIK, DAN AIR MINUM

6.1. Industri

Berdasarkan jumlah tenaga kerja, industri pengolahan digolongkan menjadi industri besar, sedang dan kecil. Jika suatu perusahaan industri mempunyai tenaga kerja diatas 99 orang maka perusahaan tersebut diklasifikasikan menjadi industri besar, jika tenaga kerja antara 20 – 99 orang masuk industri sedang, sedangkan industri kecil mempunyai tenaga kerja 5 – 19 orang.

Jumlah industri besar dan sedang di Kota Depok hasil pendaftaran usaha/perusahaan Sensus Ekonomi 2006 adalah 126 perusahaan. Industri yang paling banyak di kota Depok adalah industri makanan dan minuman ada 26 perusahaan, kemudian industri pakaian jadi ada 20 perusahaan.

6.2. Listrik

Di Kota Depok ada 3 Unit Pelayanan dan Jaringan (UPJ) PLN antara lain : UPJ Depok Kota, UPJ Cimanggis, dan UPJ Sawangan. Untuk UPJ Depok Kota daerah pelayanannya meliputi Kecamatan Sukmajaya, Kecamatan Beji, Kecamatan Pancoran Mas, dan Kecamatan Limo. Jumlah pelanggan PLN di Kota Depok sampai dengan bulan Desember 2010 adalah 215.153.207 pelanggan.

6.3. Air Minum

Penyediaan air minum di Kota Depok sampai saat ini masih dikelola oleh PDAM Kabupaten Bogor. Jumlah pelanggan PDAM di Kota Depok sampai dengan bulan Desember tahun 2010 adalah 41.337 pelanggan (SL) dan besarnya pemakaian PDAM adalah 12.900.111 m³.

Tabel 6.1.1 **Keterangan Golongan Industri Pengolahan**
Table 6.1.1 **Description of Manufacturing Industry Category**

Kode / Code	Golongan Industri Pengolahan / Manufacturing Industry Category	
15	Industri	makanan dan minuman
16	Industri	pengolahan tembakau
17	Industri	tekstil
18	Industri	pakaian jadi
19	Industri	kulit, barang dari kulit, dan alas kaki
20	Industri	kayu, barang-barang dari kayu (tidak termasuk furniture), dan barang-barang anyaman dari rotan, bambu, dan sejenisnya
21	Industri	kertas, barang dari kertas, dan sejenisnya
22	Industri	penerbitan, percetakan, dan reproduksi media rekaman
23	Industri	batu bara, pengilangan minyak bumi, dan pengolahan gas bumi, barang-barang dari hasil pengilangan minyak bumi, dan bahan bakar nuklir
24	Industri	kimia dan barang-barang dari bahan kimia
25	Industri	karet, barang dari karet, dan barang dari plastik
26	Industri	barang galian bukan logam
27	Industri	logam dasar
28	Industri	barang dari logam, kecuali mesin dan peralatannya
29	Industri	mesin dan perlengkapannya
30	Industri	mesin dan peralatan kantor, akuntansi, dan pengolahan data
31	Industri	mesin listrik lainnya dan perlengkapannya
32	Industri	radio, televisi, dan peralatan komunikasi, serta perlengkapannya
33	Industri	peralatan kedokteran, alat-alat ukur, peralatan navigasi, peralatan optik, jam, dan lonceng
34	Industri	kendaraan bermotor
35	Industri	alat angkutan, selain kendaraan bermotor, roda empat atau lebih
36	Industri	furniture, dan industri pengolahan lainnya
37	Industri	Daur ulang

Sumber / Source : BPS Kota Depok

Tabel 6.1.2 **Jumlah Perusahaan Industri Sedang dan Besar Menurut Golongan Industri dan Kecamatan di Kota Depok, 2006**
Number of Large and Medium Scale Industries by Industrial Category and District in Depok, 2006

Kode Golongan Industri	Kecamatan / District						Jumlah / Number
	Sawangan	Pancoran Mas	Sukmajaya	Cimanggis	Beji	Limo	
(1)	(2)	(3)	(4)	(5)	(6)	(7)	(8)
15	3	4	8	4	2	5	26
16	-	-	-	-	-	-	0
17	1	4	2	3	-	-	10
18	7	4	7	1	-	1	20
19	1	-	1	1	-	-	3
20	2	-	2	1	-	1	6
21	-	-	1	1	-	-	2
22	2	-	2	3	2	-	9
23	-	-	-	-	-	-	0
24	2	-	7	-	-	-	9
25	-	-	2	4	-	-	6
26	3	-	-	1	1	-	5
27	-	-	-	-	-	-	0
28	2	1	5	4	-	-	12
29	-	-	1	-	-	-	1
30	-	-	-	-	-	-	0
31	-	-	-	1	1	-	2
32	-	-	-	-	-	-	0
33	-	-	1	-	-	-	1
34	-	-	1	1	-	-	2
35	-	-	1	1	-	-	2
36	4	-	4	3	-	-	11
37	-	-	1	1	-	-	2
JUMLAH	27	13	46	30	6	7	129

Catatan: data tahun 2010 tidak tersedia tersedia

Sumber / Source : BPS Kota Depok

Tabel 6.1.3 **Jumlah Tenaga Kerja Perusahaan Industri Sedang dan Besar Menurut Golongan Industri dan Kecamatan di Kota Depok, 2006**
Number of Employee of Large and Medium Scale Industries by Industrial Category and District in Depok, 2006

Kode Golongan Industri	Kecamatan / District						Jumlah / Number
	Sawangan	Pancoran Mas	Sukmajaya	Cimanggis	Beji	Limo	
(1)	(2)	(3)	(4)	(5)	(6)	(7)	(8)
15	86	144	1.254	2.184	45	251	3.964
16	-	-	-	-	-	-	0
17	251	234	62	538	-	-	1.085
18	2.601	90	2.781	38	-	200	5.710
19	46	-	85	94	-	-	225
20	65	-	546	150	-	25	786
21	-	-	114	142	-	-	256
22	75	-	210	114	60	-	459
23	-	-	-	-	-	-	0
24	70	-	994	-	-	-	1.064
25	-	-	61	153	-	-	214
26	85	-	-	187	25	-	297
27	-	-	-	-	-	-	0
28	84	20	478	273	-	-	855
29	-	-	338	-	-	-	338
30	-	-	-	-	-	-	0
31	-	-	-	20	37	-	57
32	-	-	-	-	-	-	0
33	-	-	27	-	-	-	27
34	-	-	57	25	-	-	82
35	-	-	177	45	-	-	222
36	301	-	576	82	-	-	959
37	-	-	35	27	-	-	62
JUMLAH	3.664	488	7.795	4.072	167	476	16.662

Catatan: data tahun 2006

Sumber / Source : BPS Kota Depok

Tabel 6.2.1 **Jumlah Pelanggan, Daya Tersambung, Energi Listrik Terjual dan Pendapatan Menurut Jaringan Kelompok Kecamatan di Kota Depok, 2010**
Number of Customers, Installed Capacity, Electricity Sold and Income by District Group Network in Depok, 2010

No	UPJ	Daya Tersambung / Installed Capacity (VA)	Jumlah Pelanggan / Number of Customers	Energi Listrik Terjual / Electricity Sold (Kwh)	Pendapatan / Income (Rp .000)
(1)	(2)	(3)	(4)	(5)	(6)
UPJ. Depok Kota					
1	Pancoran mas	71.347.274	41.713	148.396.892	103.161.419
2	Sukmajaya	78.688.482	46.005	163.666.044	113.776.112
3	Beji	49.347.191	28.851	102.638.395	71.351.376
4	Limo	23.723.772	13.869	49.343.638	34.302.334
5	Cilodong	41.014.293	23.979	85.306.603	444.271.800
6	Cipayung	40.686.688	23.787	84.625.210	58.829.108
Sukmajaya		304.807.700	178.204	633.976.782	825.692.149

Sumber / Source : PT PLN (PERSERO) Distribusi Jawa Barat Area Pelayanan Depok
State electricity Company Depok Distribution

Lanjutan Tabel / Continued Table 6.2.1

No	UPJ	Daya Tersambung / Installed Capacity (VA)	Jumlah Pelanggan / Number of Customers	Energi Listrik Terjual / Electricity Sold (Kwh)	Pendapatan / Income (Rp .000)
(1)	(2)	(3)	(4)	(5)	(6)
1	Sukmajaya	2.661	6.324.306	14.408.808	10.044.844
2	Cimanggis	34.455	81.890.210	186.572.287	130.065.554
3	Tapos	15.054	35.780.300	81.519.053	56.829.558
Cimanggis		52.170	123.994.816	282.500.148	196.939.956

Sumber / Source : PT PLN (PERSERO) Distribusi Jawa Barat Area Pelayanan Depok
State electricity Company Depok Distribution

Lanjutan Tabel / Continued Table 6.2.1

No	UPJ	Daya Tersambung / Installed Capacity (VA)	Jumlah Pelanggan / Number of Customers	Energi Listrik Terjual / Electricity Sold (Kwh)	Pendapatan / Income (Rp .000)
(1)	(2)	(3)	(4)	(5)	(6)
UPJ. Sawangan					
1	Sawangan	44.069	50.460.119	103.448.105	66.588.756
2	Bojongsari	35.388	40.520.068	83.070.042	53.471.554
Sawangan		79.457	90.980.187	186.518.147	120.060.310

Sumber / Source : PT PLN (PERSERO) Distribusi Jawa Barat Area Pelayanan Depok
State electricity Company Depok Distribution

Lanjutan Tabel / *Continued Table 6.2.1*

No	UPJ	Daya Tersambung / <i>Installed Capacity (VA)</i>	Jumlah Pelanggan / <i>Number of Customers</i>	Energi Listrik Terjual / <i>Electricity Sold (Kwh)</i>	Pendapatan / <i>Income (Rp .000)</i>
(1)	(2)	(3)	(4)	(5)	(6)
UPJ. Depok Kota					
1	Pancoran mas	71.347.274	41.713	148.396.892	103.161.419
2	Sukmajaya	78.688.482	46.005	163.666.044	113.776.112
3	Beji	49.347.191	28.851	102.638.395	71.351.376
4	Limo	23.723.772	13.869	49.343.638	34.302.334
5	Cilodong	41.014.293	23.979	85.306.603	444.271.800
6	Cipayung	40.686.688	23.787	84.625.210	58.829.108
	Sub Total	304.807.700	178.204	633.976.782	825.692.149
UPJ. Cimanggis					
1	Sukmajaya	2.661	6.324.306	14.408.808	10.044.844
2	Cimanggis	34.455	81.890.210	186.572.287	130.065.554
3	Tapos	15.054	35.780.300	81.519.053	56.829.558
	Sub Total	52.170	123.994.816	282.500.148	196.939.956
UPJ. Sawangan					
1	Sawangan	44.069	50.460.119	103.448.105	66.588.756
2	Bojongsari	35.388	40.520.068	83.070.042	53.471.554
	Sub Total	79.457	90.980.187	186.518.147	120.060.310
Total		304.939.327	215.153.207	1.102.995.077	1.142.692.415

Sumber / *Source* : PT PLN (PERSERO) Distribusi Jawa Barat Area Pelayanan Depok
State electricity Company Depok Distribution

Tabel 6.2.2 **Jumlah Pelanggan PLN Menurut Golongan Tarif**
Table 6.2.2 **Jumlah Pelanggan PLN Menurut Golongan Tarif**
di Kota Depok, 2010
Number of State Electricity Company Customers by Rate's Group
in Depok, 2010

No	UPJ	Rumah					Traksi	Jumlah / Total
		Sosial / Social	Tangga / Household	Bisnis / Business	Industri / Industry	Pemerintah / Government		
(1)	(2)	(3)	(4)	(5)	(6)	(7)	(8)	(9)
UPJ DEPOK KOTA								
1	Januari	3	562	17	-	2	-	584
2	Pebruari	12	645	23	-	5	-	685
3	Maret	3	593	47	-	-	-	643
4	April	2	608	39	-	3	-	652
5	Mei	5	552	29	-	-	-	586
6	Juni	3	780	40	-	-	-	823
7	Juli	10	627	44	-	-	-	681
8	Agustus	9	648	79	-	5	-	741
9	September	4	380	10	-	1	-	395
10	Oktober	11	1.600	141	-	6	-	1.758
11	November	1	224	11	-	1	-	237
12	Desember	6	909	51	-	23	-	989
Jumlah								8.774

Sumber / Source : PT PLN (PERSERO) Distribusi Jawa Barat Area Pelayanan Depok
 State electricity Company Depok Distribution

Tabel 6.2.3 **Jumlah Energi Listrik Terjual menurut Golongan Tarif di Kota Depok (Kwh), 2010**
Table 6.2.3 **Number of Electricity Sold by Rate's Group in Depok (Kwh), 2010**

No	UPJ	Sosial / Social	Rumah Tangga / Household	Bisnis / Business	Industri / Industry	Pemerintah / Government	Traksi
(1)	(2)	(3)	(4)	(5)	(6)	(7)	(8)
UPJ DEPOK KOTA							
1	Januari	8.150	701.750	69.200	-	4.400	783.500
2	Pebruari	27.400	765.250	26.400	-	11.000	830.050
3	Maret	27.300	720.400	113.300	-	-	861.000
4	April	2.200	728.650	144.200	-	5.300	880.350
5	Mei	41.600	679.300	78.100	-	-	799.000
6	Juni	3.100	935.700	144.700	-	-	1.083.500
7	Juli	24.400	754.100	185.700	-	-	964.200
8	Agustus	8.900	726.800	504.700	-	22.200	1.262.600
9	September	19.600	427.600	41.100	-	5.500	493.800
10	Oktober	47.500	1.929.000	335.850	-	13.200	2.325.550
11	Nopember	6.600	304.350	50.700	-	3.100	364.750
12	Desember	26.400	1.073.050	175.300	-	59.800	1.334.550
DEPOK KOTA		243.150	9.745.950	1.869.250	-	124.500	11.982.850

Sumber / Source : PT PLN (PERSERO) Distribusi Jawa Barat Area Pelayanan Depok
 State electricity Company Depok Distribution

Tabel 6.3.1 **Jumlah Pelanggan dan Pemakaian Air Minum**
Table 6.3.1 **Menurut Jenis Penggunaannya di Kota Depok, 2010**
Number of Customers and Water Usage by Tyep of Usage
in Depok, 2010

No	Uraian / Description	JUMLAH / Number	
		Pelanggan / Customers (SL)	Pemakaian / Usage (M3)
(1)	(2)	(3)	(4)
1	I A (Sosial Umum)	169	80.680
2	II A (Sosial Khusus)	113	48.102
3	II B (RSS)	147	46.666
4	III A (R. Sederhana)	23.343	5.387.983
5	III B (R. Menengah)	12.006	2.983.503
6	III C (Inst.Pemerintah)	26	24.699
7	IV A (R.Menengah/Kantor)	4.518	1.297.275
8	IV B (Niaga Kecil)	944	265.253
9	IV C (Industri Kecil)	2	4.027
10	IV D (Niaga Besar)	40	163.495
11	IV E (Industri Besar)	22	579.542
12	V (Khusus)	7	2.018.886
Kota Depok		41.337	12.900.111

Sumber/ Source : PDAM Kabupaten Bogor / *Regional Water Company of Bogor Regency*

Tabel 6.3.2 **Jumlah Pelanggan dan Pemakaian Air Minum**
Table 6.3.2 **Menurut Jenis Penggunaannya di Kota Depok, 2010**
Number of Customers and Water Usage by Tyep of Usage
in Depok, 2010

No	Uraian / Description	Cabang Pelayanan / Service Branch			
		I		II	
		SL	M3	SL	M3
(1)	(2)	(3)	(4)	(5)	(6)
1	I (Sosial Umum)	29	9.871	57	28.084
2	II A (Sosial Khusus)	30	17.720	49	17.349
3	II B (RSS)	18	7.805	66	22.146
4	III A (R. Sederhana)	5.556	1.126.128	7.266	1.890.868
5	III B (R. Menengah)	2.452	500.977	1.883	492.694
6	III C (Inst.Pemerintah)	10	10.631	5	1.453
7	IV A (R.Menengah/Kantor)	337	119.259	3.035	861.911
8	IV B (Niaga Kecil)	231	105.146	330	70.294
9	IV C (Industri Kecil)	-	-	1	4.027
10	IV D (Niaga Besar)	17	122.329	5	19.313
11	IV E (Industri Besar)	-	-	-	-
12	V (Khusus)	5	966.160	-	-
Kota Depok		8.685	2.986.026	12.697	3.408.139

Sumber/ Source : PDAM Kabupaten Bogor / Regional Water Company of Bogor Regency

Lanjutan Tabel / *Continued Table 6.3.2*

No	Uraian / <i>Description</i>	Cabang Pelayanan / <i>Service Branch</i>			
		III		IV	
		SL	M3	SL	M3
(1)	(2)	(7)	(8)	(9)	(10)
1	I (Sosial Umum)	60	31.185	23	11.540
2	II A (Sosial Khusus)	30	11.310	4	1.723
3	II B (RSS)	62	16.066	1	649
4	III A (R. Sederhana)	9.500	2.153.739	1.021	217.248
5	III B (R. Menengah)	4.616	1.073.837	3.055	915.995
6	III C (Inst.Pemerintah)	5	4.571	6	8.044
7	IV A (R.Menengah/Kantor)	121	21.069	1.025	295.036
8	IV B (Niaga Kecil)	249	46.008	134	43.805
9	IV C (Industri Kecil)	1	-	-	-
10	IV D (Niaga Besar)	7	11.383	11	10.470
11	IV E (Industri Besar)	10	507.162	12	72.380
12	V (Khusus)	1	26.316	1	1.026.410
Kota Depok		14.662	3.902.646	5.293	2.603.300

Sumber/ *Source* : PDAM Kabupaten Bogor / *Regional Water Company of Bogor Regency*

Tabel **6.3.3** **Jumlah Pelanggan Air Bersih Dirinci per Cabang**
Table **6.3.3** **Pelayanan di Kota Depok, 2010**
Number of Water Customers Listed by Service Branch
in Depok, 2010

No	Cabang Pelayanan/ Service Branch	Pelanggan / Customers (SL)	Pemakaian / Usage (M3)
(1)	(2)	(3)	(4)
1	I	8.685	2.986.026
2	II	12.697	3.408.139
3	III	14.662	3.902.646
4	IV	5.293	2.603.300
Kota Depok		41.337	12.900.111


Sumber/ Source : PDAM Kabupaten Bogor / Regional Water Company of Bogor Regency

7



PERDAGANGAN

<http://depo.kota.bps.go.id>

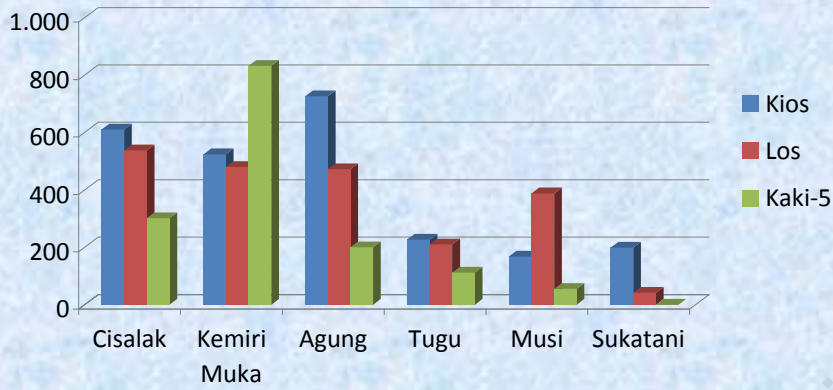


BAB VII PERDAGANGAN

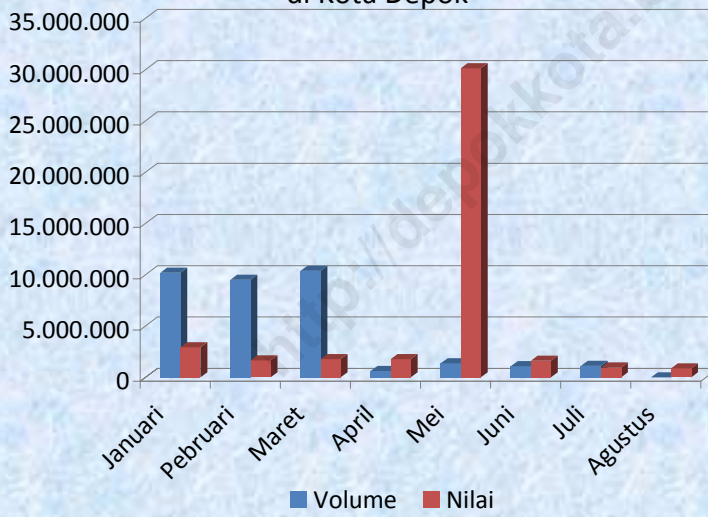
Sektor perdagangan merupakan sektor ekonomi yang banyak di minati oleh semua kalangan masyarakat dalam kegiatan ekonomi baik itu secara formal maupun informal. Jumlah pasar di Kota Depok ada 6 buah, dengan total kios Los dan Kaki 5 masing-masing sebanyak 2.454 Kios, 2.130 Los dan 1.501 Kaki 5, sedangkan petugas retribusi dan kebersihan sebanyak 72 orang.

Perdagangan luar negeri digambarkan oleh adanya kegiatan ekspor dan impor. Volume ekspor Kota Depok pada tahun 2010 paling banyak ke Negara Amerika Serikat sebesar 151.754.246 ton yang nilainya mencapai 1.631.477,55 US\$, kemudian ke Jepang sebesar 71.517.023 Ton yang nilainya 6.297.888,39 US \$.

Grafik 7.1 Jumlah Pasar dan Fasilitas di Kota Depok



Grafik 7.2 Realisasi Ekspor per Bulan di Kota Depok



Tabel 7.1 **Jumlah Pasar dan Fasilitas Pasar Di Kota Depok, 2010**
Table 7.1 **Number of Market and Market Facility in Depok, 2010**

No	Pasar / Market	Bangunan/ Structure			MCK	Musholla	Wartel
		Kios	Los	Kaki-5			
(1)	(2)	(3)	(4)	(5)	(7)	(8)	(9)
1	Cisalak	610	538	302	5	1	-
2	Kemiri Muka	524	480	832	7	1	-
3	Agung	726	472	200	4	1	-
4	Tugu	227	210	112	3	1	-
5	Musi	168	388	55	2	1	-
6	Sukatani	199	42	-	2	1	-
Kota Depok		2.454	2.130	1.501	23	6	-

Sumber / Source : Dinas Pengelola Pasar Kota Depok / Market Management Service of Depok

Tabel 7.2 **Jumlah Petugas Retribusi Pasar dan Kebersihan menurut Pasar di Kota Depok, 2010**
Table 7.2 **Number of Market and Cleaning Retribution Staff by Market in Depok, 2010**

No Pasar / Marke		Retribusi		
		PNS/ Civil Servant	Kontrak/ Contract	Sukarela/ Volunteer
(1)	(2)	(3)	(4)	(5)
1	Cisalak	3	21	-
2	Kemiri Muka	2	12	-
3	Agung	-	15	-
4	Tugu	1	9	-
5	Musi	1	4	-
6	Sukatani	-	4	-
Kota Depok		7	65	-

Sumber / Source : Dinas Pengelola Pasar Kota Depok / Market Management Service of Depok

Tabel 7.3 **Nama Pasar dan Luasnya Menurut Kecamatan Di Kota Depok, 2010**
Table 7.3 **Market's Name and Area by District in Depok, 2010**

No Kode	Kecamatan / District	Nama Pasar / Market's Name	Luas/ Area (M ²)
(1)	(2)	(3)	(4)
010	Sawangan	-	-
011	Bojongsari	-	-
020	Pancoran Mas	Depok Jaya	*
021	Cipayung	-	-
030	Sukmajaya	Agung	10.480
030	Sukmajaya	Musi	10.000
030	Sukmajaya	UKM	-
031	Cilodong	Pucung	-
040	Cimanggis	Cisalak	18.635
040	Cimanggis	Tugu	1.890
041	Tapos	Sukatani	2.989
050	Beji	Kemiri Muka	2.600
060	Limo	-	-
061	Cinere	Gandul	*

Sumber / Source : Dinas Pengelola Pasar Kota Depok / Market Management Service of Depok

Tabel 7.4 **Daya Tampung Pedagang Menurut Kecamatan di Kota Depok, 2010**
Traders Capacity by District in Depok, 2010

No Kode	Kecamatan	Nama Pasar	Toko	Los	Kaki Lima	Jumlah
(1)	(2)	(3)	(4)	(5)	(6)	(7)
010	Sawangan	-	-	-	-	-
011	Bojongsari	-	-	-	-	-
020	Pancoran Mas	Depok Jaya	*	*	*	*
021	Cipayung	-	-	-	-	-
030	Sukmajaya	Agung	726	472	200	1.398
030	Sukmajaya	Musi	168	388	55	611
030	Sukmajaya	UKM	*	*	*	*
031	Cilodong	Cilodong	*	*	*	*
040	Cimanggis	Cisalak	610	538	302	1.450
040	Cimanggis	Tugu	227	210	112	549
041	Tapos	Sukatani	199	42	-	241
050	Beji	Kemiri Muka	524	480	832	1.836
060	Limo	-	-	-	-	-
061	Cinere	-	-	-	-	-
Kota Depok			2.454	2.130	1.501	6.085

Sumber / Source : Dinas Pengelola Pasar Kota Depok / *Market Management Service of Depok*

Tabel 7.5 **Realisasi Eksport per Bulan di Kota Depok, 2010**
Table 7.5 **Realization of Export by Month in Depok, 2010**

No	Bulan	Volume (Kg)	Nilai FOB / FOB Value			
			(US \$)	EURO	JP¥	THB
(1)	(2)	(3)	(4)	(5)	(6)	(7)
1	Januari	10.195.473	2.938.258,99	-	-	-
2	Pebruari	9.518.433	1.652.880,58	-	-	-
3	Maret	10.389.721	1.772.265,14	-	-	-
4	April	626.292	1.760.722,41	-	-	-
5	Mei	1.355.183	30.150.277,80	-	-	-
6	Juni	1.084.315	1.602.441,83	-	-	-
7	Juli	1.122.732	946.557,06	-	-	-
8	Agustus	1.367	867.329,70	-	-	-
9	September	*	*	*	*	*
10	Oktober	*	*	*	*	*
11	Nopember	*	*	*	*	*
12	Desember	*	*	*	*	*
Kota Depok		34.293.516	41.690.733,51	-	-	-

Sumber / Source : Dinas Perindustrian dan Perdagangan Kota Depok
 Industry and Trade Service of Depok

Tabel 7.6 **Realisasi Ekspor Menurut Jenis Komoditi di Kota Depok, 2010**
Table 7.6 **Realization of Export by Commodity Type in Depok, 2010**

No	Perusahaan	Volume (Kg)	Nilai FOB / FOB Value			
			(US \$)	EURO	JP¥	THB
(1)	(2)	(3)	(4)	(5)	(6)	(7)
1	Amplifier	28.109	894.995,63	-	-	-
2	Chain	647.437	291.401,00	-	-	-
3	Deo Sulphur Solid Soap	5.076	1.010,00	-	-	-
4	Island Pridebcarbolic Soap	2.200	28.906,00	-	-	-
5	Kayu Jati S4S	1	697,05	-	-	-
6	Kayu Merbau Decking	48	31.973,07	-	-	-
7	Kayu Merbau E2E	12.150	8.319.013,86	-	-	-
8	Kayu Merbau E4E	7	4.785,13	-	-	-
9	Kayu Merbau FJ/L E4E	38	24.848,25	-	-	-
10	Kayu Merbau Floring	228	155.630,12	-	-	-
11	Kayu Merbaugarden Tile	6	7.460,00	-	-	-
12	Kayu Merbau Parquet	291	195.807,24	-	-	-
13	Kayu Merbau Skirting	2	1.265,01	-	-	-
14	Kayu Sonokeling Parquet	25	15.617,64	-	-	-
15	Korek Api Gas	2.021.000	216.130,09	-	-	-
16	Kuas Cat	6.196.880	737.236,75	-	-	-
17	Leaves Vegetables Soap	151.200	13.608,00	-	-	-
18	Masker	67.349.200	4.017.536,98	-	-	-
19	Megaphone	2.837	50.259,51	-	-	-
20	Microphone	1.245	6.058,74	-	-	-
21	Nova Medicated Soap	385.200	536.600,00	-	-	-
22	Rambut Palsu	7.890	287.419,25	-	-	-
23	Sarung Tangan Karet	242.133.608	4.965.635,16	-	-	-
24	Sarung Tangan Vinyl	26.743.710	949.749,57	-	-	-
25	Slider	37.392.436	3.248.694,00	-	-	-
26	Spare Part	370.436	109.367,38	-	-	-
27	Speaker	868.988	5.176.853,84	-	-	-
28	Zipper	13.369.127	3.829.013,00	-	-	-
Kota Depok		397.689.375	34.117.572	-	-	-

Catatan: Data Nilai FOB Tidak Tersedia

Sumber / Source : Dinas Perindustrian dan Perdagangan Kota Depok

Industry and Trade Service of Depok

Tabel 7.7 **Volume dan Nilai Ekspor Menurut Negara Tujuan di Kota Depok, 2010**
Volume and Export Value by Country of Destination in Depok, 2010

No	Negara Tujuan	Volume (Kgs)	Nilai Pembayaran			
			US (\$)	EURO	JP (¥)	THB
(1)	(2)	(3)	(4)	(5)	(6)	(7)
1	Afrika	3.822,00	49.694,62	-	-	-
2	Argentina	288.900,00	20.800,80	-	-	-
3	Australia	1.227.371,00	260.939,76	-	-	-
4	Bangladesh	37.392.436,00	3.248.694,00	-	-	-
5	Belanda	1.121.000,00	110.226,03	-	-	-
6	Belgium	18.214.000,00	832.297,25	-	-	-
7	Brazil	1.000,00	10.350,00	-	-	-
8	Camboja	5.076,00	1.010,00	-	-	-
9	Canada	15.628,00	302.726,00	-	-	-
10	China	3.722.660,00	8.319.282,14	-	-	-
11	Czech Republic	2.412.500,00	88.607,50	-	-	-
12	Denmark	773.000,00	85.104,95	-	-	-
13	Dubai, UEA	2.059,00	18.779,96	-	-	-
14	France	18.043.336,00	797.692,97	-	-	-
15	Germany	7.163.959,00	1.642.636,50	-	-	-
16	Greece	19.319.350,00	779.442,16	-	-	-
17	Guatemala	1.548,00	17.889,12	-	-	-
18	Hongkong	8.378,00	719.480,32	-	-	-
19	Iran	520,00	9.767,60	-	-	-
20	Italy	10.050.750,00	604.298,08	-	-	-
Jumlah I		119.767.293,00	17.919.719,76	-	-	-

Sumber / Source : Dinas Perindustrian dan Perdagangan Kota Depok
Industry and Trade Service of Depok

Lanjutan Tabel / Continued Table 7.7

No	Negara Tujuan	Volume (Kgs)	Nilai FOB			
			US (\$)	EURO	JP (¥)	THB
(1)	(2)	(3)	(4)	(5)	(6)	(7)
21	Japan	71.517.023,00	6.297.888,39	-	-	-
22	Malaysia	159.359,00	216.039,11	-	-	-
23	Mexico	2.400,00	34.248,00	-	-	-
24	Netherland	5.885.206,00	321.814,29	-	-	-
25	Nigeria	385.200,00	536.600,00	-	-	-
26	Norway	11,00	694,33	-	-	-
27	Pakistan	13.370.777,00	3.861.934,50	-	-	-
28	Philippines	5.842,00	25.454,64	-	-	-
29	Philippines	7.715.500,00	248.254,50	-	-	-
30	Portugal	7.118.500,00	170.470,06	-	-	-
31	Qatar	190,00	4.211,60	-	-	-
32	Romania	100.000,00	4.300,00	-	-	-
33	Russian F	160,00	110.014,74	-	-	-
34	Salvador	250.000,00	10.950,00	-	-	-
35	Saudi Arabia	774.190,00	60.356,32	-	-	-
36	Singapore	303.945,00	52.651,52	-	-	-
37	Slovenia	962.000,00	45.791,20	-	-	-
38	South Afrika	4.836.650,00	244.355,60	-	-	-
39	Spain	7.918.512,00	319.612,94	-	-	-
40	Sri Langka	282,00	3.243,69	-	-	-
Jumlah II		121.305.747,00	12.568.885,43	-	-	-

Sumber / Source : Dinas Perindustrian dan Perdagangan Kota Depok
 Industry and Trade Service of Depok

Lanjutan Tabel / Continued Table 7.7

No	Negara Tujuan	Volume (Kgs)	Nilai FOB			
			US (\$)	EURO	JP (¥)	THB
(1)	(2)	(3)	(4)	(5)	(6)	(7)
41	Sweden	580.000,00	30.355,00	-	-	-
42	Taiwan	11.690,00	111.001,72	-	-	-
43	Thailand	38.006,00	403.480,25	-	-	-
44	Turkey	771.775,00	216.102,11	-	-	-
45	Ukraine	685.000,00	27.775,00	-	-	-
46	United Kingd	3.485.986,00	357.756,35	-	-	-
47	United States	3.382,00	90.594,21	-	-	-
48	USA	151.754.246,00	1.631.477,55	-	-	-
49	Vietnam	6.056.849,00	627.031,14	-	-	-
50	Zimbabwe	771.500,00	31.940,10	-	-	-
Jumlah III		164.158.434	3.527.513	-	-	-
Jumlah I+II+III		405.231.474	34.016.119	-	-	-

Sumber / Source : Dinas Perindustrian dan Perdagangan Kota Depok
 Industry and Trade Service of Depok

Tabel 7.8 **Jumlah Industri Menurut Jenis Komoditi, dan Status Perusahaan di Kota Depok, 2010**
Number of Industry by Commodity Type and Company Status in Depok, 2010

No	Jenis Komoditi / Commodity Type	Status Perusahaan / Company Status		
		Ind.Kecil / Small Industries	IKM	Non Fas / Non Facilities
(1)	(2)	(3)	(4)	(5)
1	Industri Logam, Mesin, Elektronika dan Aneka (ILMEA)	25	22	-
2	Industri Kimia, Agro dan Hasil Hutan (IKAHH)	31	28	-
Kota Depok		56	50	-

Sumber / Source : Dinas Perindustrian dan Perdagangan Kota Depok
Industry and Trade Service of Depok

Tabel **Jumlah Tenaga Kerja Sektor Industri Menurut Jenis Komoditi,**
Table **7.9** **dan Status Perusahaan di Kota Depok, 2010**
Number of Labor in Industrial Sector by Commodity Type
and Company Status in Depok, 2010

No	Jenis Komoditi / Commodity Type	Status Perusahaan / Company Status		
		Ind.Kecil / Small Industries	IKM	Non Fas / Non Facilities
(1)	(2)	(3)	(4)	(5)
1	Industri Logam, Mesin, Elektronik dan Aneka (ILMEA)	163	2.097	-
3	Industri Kimia, Agro dan Hasil Hutan (IKAHH)	160	1.630	-
Kota Depok		323	3.727	-

Sumber / Source : Dinas Perindustrian dan Perdagangan Kota Depok
Industry and Trade Service of Depok

Tabel 7.10 **Nilai Investasi Sektor Industri menurut Jenis Komoditi, dan Status Perusahaan di Kota Depok (US \$), 2010**
Investmen Value of Industrial Sector by Commodity Type and Company Status in Depok, (US \$), 2010

No	Jenis Komoditi / Commodity Type	Status Perusahaan / Company Status				
		Ind.Kecil	IKM	Non Fas	PMDN	PMA
(1)	(2)	(3)	(4)	(5)	(6)	(7)
1	Industri Logam, Mesin, Elektronika dan Aneka (ILMEA)	2.598.879.000	36.185.748.054	-	-	-
3	Industri Kimia, Agro dan Hasil Hutan (IKAHH)	3.035.000.833	50.946.035.643	-	-	-
Kota Depok		5.633.879.833	87.131.783.697	-	-	-

Sumber / Source : Dinas Perindustrian dan Perdagangan Kota Depok
Industry and Trade Service of Depok

Tabel 7.11 **Jumlah Industri Menurut Jenis Komoditi, Investasi dan Tenaga Kerjanya di Kota Depok, 2010**
Number of Industry by Type of Commodity, Investmen, and Labor in Depok, 2010

No	Jenis Komoditi / Commodity Type	IKM (200JT - 10M)		
		Unit Usaha / Business Unit	Investasi / Investment (US\$)	Tenaga Kerja / Labor
(1)	(2)	(3)	(4)	(5)
1	Industri Logam, Mesin, Elektronika dan Aneka (ILMEA)	22	36.185.748.054	2.097
2	Industri Kimia, Agro dan Hasil Hutan (IKAHH)	28	50.946.035.643	1.630
Kota Depok		50	87.131.783.697	3.727

Sumber / Source : Dinas Perindustrian dan Perdagangan Kota Depok
Industry and Trade Service of Depok

Tabel 7.12 **Jumlah Industri Menurut Jenis Komoditi, Investasi dan Tenaga Kerjanya di Kota Depok, 2010**
Number of Industry by Type of Commodity, Investment, and Labor in Depok, 2010

No	Jenis Komoditi / Commodity Type	IK (5 JT - 200 JT) / Small Industry (5 - 200 Million)		
		Unit Usaha / Business Unit	Investasi / Investment (US\$)	Tenaga Kerja / Labor
(1)	(2)	(3)	(4)	(5)
1	Industri Logam, Mesin, Elektronika dan Aneka (ILMEA)	25	2.598.879.000	163
2	Industri Kimia, Agro dan Hasil Hutan (IKAHH)	31	3.035.000.833	160
Kota Depok		56	5.633.879.833	323

Sumber / Source : Dinas Perindustrian dan Perdagangan Kota Depok
Industry and Trade Service of Depok

Tabel 7.13 Daftar SPBU di Kota Depok, 2009
Table List of Gas Station in Depok, 2009

No	Nomor SPBU / Gas Station Number	Alamat /Address	Bahan Bakar / Fuel
(1)	(2)	(3)	(4)
Kec. Sawangan			
1	34 - 16506	Jl Raya Muchtar No 172 Kel Bojongsari	Premium, Pertamina, Solar
2	34 - 16502	Jl Raya Parung Ciputat Kel	Premium, Solar
3	34 - 16501	Jl Raya Parung Ciputat Kel	Premium, Pertamina, Solar
4	34 - 16057	Jl Raya Parung Kel Curug	Premium, Pertamina, Solar
5	34 - 16509	Jl Raya Muchtar Rt 03/07 Kel	Premium, Pertamina, Solar
6	34 - 16511	Jl Raya Muchtar Rt 03/01 Kel	Premium, Pertamina, Solar
Kec. Pancoran Mas			
7	34 - 16404	Jl Siliwangi Kel Depok	Premium, Pertamina, Solar
8	34 - 169411	Jl Kartini Kel Depok	Premium, Pertamina, Solar
9	34 - 16407	Jl Raya Sawangan Kel Pancoran Mas	Premium, Pertamina, Solar
10	34 - 16408	Jl Raya Citayam Depok Pondok Jaya	Premium, Pertamina, Solar
11	34 - 16403	Jl Raya Sawangan kel Rangkapan	Premium, Pertamina, Solar
12	34 - 16904	Jl Raya Meruyung Limo Kel Rkp Jaya Baru	Premium, Solar
13	34 - 16913	Jl Raya Pitara Rt 01/10 Kel Pancoran Mas	Premium, Pertamina, Solar

Sumber / Source : Dinas Perindustrian dan Perdagangan Kota Depok
 Industry and Trade Service of Depok

Lanjutan Tabel / Continued Table 7.13

No	Nomor SPBU / Gas Station Number	Alamat /Address	Bahan Bakar / Fuel
(1)	(2)	(3)	(4)
Kec. Sukmajaya			
14	34 - 16405	Jl Raya Jakarta Bogor Kel Sukamaju	Premium, Solar
15	34 - 16401	Jl Tole Iskandar Kel Sukamaju	Premium, Solar
16	34 - 16410	Jl Juanda Kel Bakti Jaya	Premium, Pertamina, Solar
17	34 - 16415	Jl Proklamasi Kel Mekar Jaya	Tahap Pembangunan
18	34 - 16414	Jl Raya jati Mulya Kp Sawah Kel Jati mulya	Premium, Solar
19	34 - 16416	Jl Tole Iskandar Kel Tirta Jaya	Premium, Pertamina, Solar
Kec. Cimanggis			
20	34 - 16905	Jl. Akses Baru BUPERTA Cibubur Kel Harjamukti	Premium, Pertamina, Solar
21	34 - 16917	Jl Kebayunan Kel Tapos	Premium
22	34 - 16921	Jl Raya Tapos Kel Cimpaeun	Premium, Pertamina, Solar
23	34 - 16909	Jl Raya Jkt Bogor KM 34 Curug	Premium, Pertamina, Solar
24	34 - 16910	Jl Akses UI Kelapa Dua Kel PGS	Premium, Pertamina, Solar
25	34 - 16912	Jl Raya Jkrt Bogor KM 30 Tugu	Premium, Pertamina, Solar
26	34 - 16908	Jl Akses UI Kel Tugu	Premium, Pertamina, Solar
27	34 - 16920	Jl Raya Jkt Bogor Cilangkap	Premium, Pertamina, Solar
28	34 - 16.....	Jl Gas Alam Rt 03/04 Sukatani	Belum Operasional
29	PETRONAS	Jl Alternatif Cibubur Rt 04/05 Kel Harjamukti	Primax92, Primax95

Sumber / Source : Dinas Perindustrian dan Perdagangan Kota Depok
Industry and Trade Service of Depok

Lanjutan Tabel / Continued Table 7.13

No	Nomor SPBU / Gas Station Number	Alamat /Address	Bahan Bakar / Fuel
(1)	(2)	(3)	(4)
30	34 - 16932	Jl Putri Tunggal Rt 02/03 Harjamukti	Belum Operasional
31	SHELL	Jl Alternatif Cibubur Rt 04/05 Harjamukti	Mogas 92, Mogas 95, Diesel
32	34 - 16924	Jl Raya Jkt Bogor KM 28,6 Rt 01/04 Tugu	Premium, Pertamina, Solar
33	Kec. Beji 34 - 16406	Jl Margonda Raya Kemiri Muka	Premium, Pertamina, Solar
34	34 - 16402	Jl Margonda Raya Kemiri Muka	Premium, Pertamina, Solar
35	34 - 16412	Jl Asmawi Rt 05/05 Beji	Premium, Pertamina, Solar
36	34 - 16417	Jl Raya Tanah baru Rt 05/06	Premium, Pertamina, Solar
37	Kec. Limo 34 - 16505	Jl Raya Cinere Limo Kel Limo	Premium, Pertamina, Solar
38	34 - 16503	Jl; Raya Cinere Kel Cinere	Premium, Pertamina, Solar
39	34 - 16504	Jl Raya Golf Pkl Jati	Premium, Pertamina, Solar
40	34 - 16508	Jl Raya Gandul	Premium, Pertamina, Solar
41	34 - 16510	Jl Pramuka Rt 02/01 Gandul	Premium, Pertamina, Solar


Sumber / Source : Dinas Perindustrian dan Perdagangan Kota Depok
Industry and Trade Service of Depok

8



**PERHUBUNGAN, POS
KOMUNIKASI & HOTEL**

<http://aburkoda.bps.go.id>



BAB VIII

PERHUBUNGAN, KOMUNIKASI, DAN HOTEL

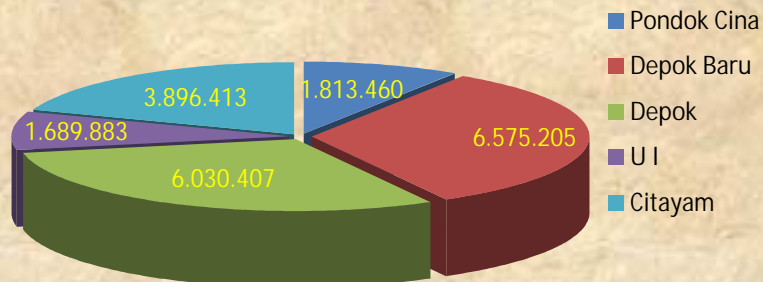
Perhubungan darat merupakan prasarana pengangkutan yang penting untuk memperlancar kegiatan perekonomian. Dengan makin meningkatnya usaha pembangunan maka akan menuntut peningkatan pembangunan jalan untuk memudahkan mobilitas penduduk dan memperlancar lalu lintas barang dari satu daerah ke daerah lain. Jumlah angkutan, ijin trayek, jumlah penumpang yang ada di Kota Depok merupakan investasi yang menunjang pembangunan di Kota Depok dan merupakan salah satu asset di dalam penghitungan PAD Kota Depok.

Lalu lintas Angkutan Penumpang Kereta Api merupakan alat transportasi yang banyak diminati hal ini dikarenakan biayanya yang relative murah dan cepat sampai ditujuan. Di Kota Depok terdapat 5 Stasiun Kereta Api, antara lain : Stasiun Kereta Api Pondok Cina, UI, Depok Baru, Depok Lama, dan Citayam, dengan jumlah total penumpang sebesar 20.005.368 jiwa dan nilai karcis yang terjual sebesar 63.447.576.032 rupiah.


Panjang jalan di Kota Depok tahun 2010 adalah 514,84 km, jika dirinci menurut status pemerintah yang berwenang maka panjang jalan negara 30,77 km, jalan propinsi 11,50 km, jalan kota 472,57 km.

Jumlah Hotel berbintang di Depok ada 3 dengan rincian bintang tiga 1 dengan jumlah kamar 78 dan bintang dua 1 dengan jumlah kamar 54, sedangkan hotel dengan kelas melati di Kota Depok ada 2 buah.

Grafik 8.1 Jumlah Penumpang Kereta Menurut Stasiun di Kota Depok



Grafik 8.2 Realisasi Retribusi Ijin Trayek Kota Depok



Tabel 8.1.1 **Jumlah Penumpang Kereta Api Menurut Stasiun**
Table *Kereta Api di Kota Depok, 2010*
Number of Railway Passengers by Station in Depok, 2010

No	Stasiun / Station	Umum / Public	Kartu / Card		JUMLAH / Total
			Trayek Bulanan / Monthly Subscribe	Langganan Sekolah / School Subscribe	
(1)	(2)	(3)	(4)	(5)	(6)
1	Pondok Cina	1.807.778	5.682	-	1.813.460
2	Depok Baru	5.152.667	1.422.538	-	6.575.205
3	Depok	4.522.806	1.507.601	-	6.030.407
4	UI	1.683.935	5.948	-	1.689.883
5	Citayam	3.860.355	32.253	3.805	3.896.413
JUMLAH / Total		17.027.541	2.974.022	3.805	20.005.368

Sumber / Source : PT Kereta Api Cabang Kota Depok / *Indonesian State Railways Branch Depok*

PERHUBUNGAN DARAT / Land Transportation

Tabel 8.1.2 **Nilai Karcis Kereta Api Terjual Menurut Stasiun Kereta di Kota Depok (ribu rupiah), 2010**
Value of Railways Ticket Sold by Station in Depok (Thousand Rupiahs), 2010

No	Stasiun / Station	Umum / Public	Kartu / Card		JUMLAH / Total
			Trayek Bulanan / Monthly Subscribe	Langganan Sekolah / School Subscribe	
(1)	(2)	(3)	(4)	(5)	(6)
1	Pondok Cina	7.649.742	540.440	-	8.190.182
2	Depok Baru	19.866.360.500	2.033.365.000	-	21.899.725.500
3	Depok	15.354.914.170	5.679.214.830	-	21.034.129.000
4	U I	6.305.462.500	527.885.000	-	6.833.347.500
5	Citayam	13.535.462.011	123.049.655	13.762.184	13.672.183.850
JUMLAH / Total		55.069.848.923	8.364.054.925	13.762.184	63.447.576.032

Sumber / Source : PT Kereta Api Cabang Kota Depok / Indonesian State Railways Branch Depok

Tabel 8.1.3 **Jumlah Angkutan Kota menurut Trayek di Kota Depok, 2010**
Table *Number of City Transportation by Route in Depok, 2010*

No	Kode Rayek / Route Code	Lintasan Trayek / Route	JUMLAH / Number
(1)	(2)	(3)	(4)
1	D.01	Terminal Depok - Depok Dalam PP.	158
2	D.02	Terminal Depok - Depok II Tengah / Timur PP.	572
3	D.03	Terminal Depok - Sawangan PP.	547
4	D.04	Terminal Depok - Beji - Kukusan PP.	170
5	D.05	Terminal Depok - Citayam PP.	376
6	D.06	Terminal Depok - Pasar Cisalak PP.	320
7	D.07	Terminal Depok - Rawa Denok PP.	46
8	D.07A	Terminal Depok - Pitara - Citayam PP.	74
9	D.09	Terminal Depok - Studio Alam - Kali Mulya PP.	56
10	D.10	Terminal Depok - Parung Serab - Kali Mulya PP.	81
11	D.11	Terminal Depok - Kelapa Dua - Palsigunung PP.	145
12	D.15	Terminal Depok - Simpangan- Limo PP.	26
13	D.21	Term.Sub Sawangan - Bedahan - Duren Seribu PP.	21
14	D.25	Term.Sub Sawangan - Curug - Pondok Petir PP.	32
15	D.26	Term.Sub Sawangan - Citayam PP.	27
16	D.27	Perum Arco - Sawangan - Cinangka PP.	12
17	(35)	Pasar Cisalak - RTM - Akses UI - Palsigunung PP.	23
18	(69)	Pasar Cisalak - Pekapuran - Leuwinanggung PP.	86
19	(107)	Pasar Cisalak - Gas Alam - Leuwinanggung PP.	115
KOTA DEPOK			2.887

Sumber / *Source* : Dinas Lalu Lintas dan Angkutan Jalan Kota Depok
Traffic and Street Transportation Service of Depok

Tabel 8.1.4 **Realisasi Retribusi Ijin Trayek di Kota Depok, 2010**
Table *Realization of Route Permit Retribution in Depok, 2010*

No	Bulan	Jumlah Nilai Retribusi (Rp)
(1)	(2)	(3)
	2008	265.572.500
	2009	267.667.500
1	Januari	20.627.500
2	Pebruari	21.096.250
3	Maret	22.008.750
4	April	20.687.500
5	Mei	22.822.500
6	Juni	21.252.500
7	Juli	24.450.000
8	Agustus	21.600.000
9	September	12.412.500
10	Oktober	18.403.750
11	November	22.408.750
12	Desember	15.481.250
	Kota Depok	243.251.250

Sumber / *Source* : Dinas Lalu Lintas dan Angkutan Jalan Kota Depok
Traffic and Street Transportation Service of Depok

Tabel 8.1.5 Jumlah Kendaraan Angkutan Kota Depok Yang Mendaftar Ulang Menurut Bulan dan Trayek, 2010
Number of City Transportation Vehicles Registered in Depok by Month and Route, 2010

No	Bulan / Month	Pendaftaran Ulang Kode Trayek/ Route										
		D01	DO2	DO3	DO4	DO5	DO6	D07	D07A	D09	D10	D11
(1)	(2)	(3)	(4)	(5)	(6)	(7)	(8)	(9)	(10)	(11)	(12)	(13)
	2008	147	509	507	167	332	258	45	75	35	70	146
	2009	135	516	503	166	357	243	43	61	52	72	142
	2010											
1	Januari	11	35	36	12	28	16	2	9	3	4	14
2	Pebruari	8	37	44	8	13	23	4	3	1	7	10
3	Maret	16	29	39	17	29	27	4	8	3	2	13
4	April	11	47	39	21	28	17	1	3	9	13	8
5	Mei	15	53	49	24	32	14	5	4	5	6	17
6	Juni	11	48	41	18	33	17	7	11	8	5	9
7	Juli	18	41	36	10	30	30	1	5	3	7	10
8	Agustus	9	45	43	13	23	24	2	3	6	9	11
9	September	12	28	36	4	21	9	3	-	1	3	7
10	Oktober	2	29	38	12	19	9	6	9	6	6	20
11	Nopember	13	42	43	12	30	16	7	10	2	3	15
12	Desember	4	30	28	10	33	11	2	4	3	4	3
	Kota Depok	130	464	472	161	319	213	44	69	50	69	137

Sumber / Source : Dinas Lalu Lintas dan Angkutan Jalan Kota Depok
Traffic and Street Transportation Service of Depok

Tabel Lanjutan / *Continued Table 8.1.5*

No	Bulan / Month	Pendaftaran Ulang Kode Trayek/ Route										JUMLAH / Total
		D15	D21	D25	D26	D27	35	69	107	35	69	
(1)	(2)	(14)	(15)	(16)	(17)	(18)	(19)	(20)	(21)	(20)	(21)	(22)
	2008	0	10	12	22	12	22	1	74	11	73	2.528
	2009	0	3	23	24	23	24	0	83	19	66	2.555
	2010											
1	Januari	-	2	1	1	1	1	-	6	1	6	189
2	Pebruari	-	1	-	1	-	1	-	4	3	7	175
3	Maret	-	3	-	1	-	1	-	6	1	3	202
4	April	-	-	1	2	1	2	-	3	2	3	211
5	Mei	-	-	1	2	1	2	-	5	-	3	238
6	Juni	-	1	1	3	1	3	-	1	-	4	222
7	Juli	22	-	3	2	3	2	2	6	-	6	237
8	Agustus	-	-	8	4	8	4	-	2	1	11	226
9	September	-	1	6	1	6	1	-	2	-	-	141
10	Oktober	-	1	5	3	5	3	-	3	-	2	178
11	Nopember	-	1	-	4	-	4	-	3	5	3	213
12	Desember	-	1	-	-	-	-	-	1	-	5	139
	Kota Depok	22	11	26	24	26	24	2	42	13	53	2.371

Sumber / *Source* : Dinas Lalu Lintas dan Angkutan Jalan Kota Depok
Traffic and Street Transportation Service of Depok

Tabel 8.1.6 **Jumlah Angkutan Penumpang yang Melayani Trayek Antara Kota Dalam Propinsi (AKDP) di Kota Depok, 2010**
Number of Passenger Transportation Served Between city inside Province Route in Depok, 2010

No	Jenis Trayek / Kind of Route	Nama PO/ PO Name	Jumlah / Number (Unit)
(1)	(2)	(3)	(4)
1	Depok - Bekasi	Agra Mas	3
2	Depok - Bekasi	PO. Transitas	3
3	Depok - Bandung	Maya Graha Indah	10
4	Depok - Pangandaran	PO. Budiman	6
5	Depok - Sumedang	Medal Sekarwangi	3
6	Depok - Sumedang	Cahaya Bakti Utama	1
7	Depok - Sukabumi	Medal Jaya	13
8	Depok - Sukabumi	PO. Budiman	10
9	Depok - Sukabumi	KAD. Miniarta	6
10	Depok - Sukabumi	Maya Graha Indah	5
11	Depok - Bogor	KSU. Karyajaya	5
12	Depok - Bogor	P3AU-MKGR	2
13	Depok - Citeureup	KAD. Miniarta	2
14	Depok - Cirebon - Kuningan	Luragung Jaya	5
15	Depok - Ciamis	Merdeka Utama	1
16	Depok - Ciamis	Po. Budiman	6
17	Depok - Tasikmalaya	Doa Ibu	2
18	Depok - Tasikmalaya	Po. Budiman	6
J U M L A H			89

Sumber / *Source* : Dinas Lalu Lintas dan Angkutan Jalan Kota Depok
Traffic and Street Transportation Service of Depok

Tabel 8.1.7 **Panjang Jalan Menurut Status Pemerintah yang Berwenang dan Kondisi Di Kota Depok (Km), 2010**
Length of Road by Level of Government and Condition in Depok, (Km), 2010

	<i>Uraian / Description</i>	<i>Jumlah/ Number</i>	<i>Persentase / Percentage</i>
(1)	(2)	(3)	(4)
1.	Status Jalan		
	Jalan Negara	30,77	5,98
	Jalan Propinsi	11,50	2,23
	Jalan Kota	472,57	91,79
	Jumlah	514,84	100,00
2.	Kondisi		
	Mantap (Baik + Sedang)	425,75	82,70
	Tidak Mantap (Rusak Ringan + Rusak Berat)	89,09	17,30
	Jumlah	514,84	100,00

Sumber / *Source* : Dinas PU Kota Depok / *Public Work Office of Depok*

Tabel 8.2.1 **Daftar dan Alamat Kantor Pos Tambahan / Kantor Pos Pembantu Rumah Pos Menurut Kantor Pos di Kota Depok, 2010**
List and Address of Supplementary and Auxiliary Post Office and Mailing House in Depok, 2010

No	Jenis Kantor Pos/ Type of Post Office	Alamat
(1)	(2)	(3)
1	Pancoran Mas 16431A	Jl Kartini No 14-15 Pancoran Mas
2	Perumnas Satu 16432A	Jl Rambutan No 1 Depok
3	Beji 16421A	Jl H Asmawi No 20 Beji
4	UI 16424A	Gedung Pusat Pelayanan Mahasiswa Terpadu Kampus UI Depok
5	Kemirimuka 16423A	Jl Margonda Raya No 294 Depok
6	Timur 16417A	Jl Kerinci Raya No 13 Depok Timur
7	Sukamaju 16415A	Jl Raya Jakarta - Bogor Km 35 Depok
8	Bhaktijaya 16418A	Jl Pondok Duta Raya No 76 Bhaktijaya Depok
9	Cimanggis 16451A	Jl Raya Gas Alam Curug Cimanggis Depok
10	Mekarsari 16452A	Jl Raya Jakarta - Bogor Km 30 Depok
11	Sawangan 16514	Jl Cinere Raya

Sumber / Source : PT Pos Indonesia Cabang Kota Depok / Indonesia Post Company of Depok

Tabel 8.2.2 **Jumlah Karyawan Kantor Pos Pembantu/ Rumah Pos di Kota Depok, 2010**
Number of Auxiliary Post Office/Mailing House Employee in Depok, 2010

No	Jenis Kantor Pos/ Type of Post Office	Jumlah
(1)	(2)	(3)
1	Pancoran Mas 16431A	3
2	Perumnas Satu 16432A	3
3	Beji 16421A	2
4	UI 16424A	2
5	Kemirimuka 16423A	2
6	Timur 16417A	2
7	Sukamaju 16415A	2
8	Bhaktijaya 16418A	3
9	Cimanggis 16451A	2
10	Mekarsari 16452A	*
11	Sawangan16514	*
Kota Depok		21

Sumber / Source : PT Pos Indonesia Cabang Kota Depok / Indonesia Post Company of Depok
 Keterangan / Note : *) Data tidak tersedia / Not available

Tabel
Table 8.2.3 **Jumlah Surat Pos dan Paket Pos yang Dikirim dari Kantor Pos Pembantu di Kota Depok, 2010**
Number of Postal Letters and Package Sent from Auxiliary Post Office in Depok, 2010

No	Uraian / Description	Dalam Negeri / Domestic	Luar Negeri / Overseas
(1)	(2)	(3)	(4)
1	Surat Pos Biasa	236.274	-
2	Surat Pos Tercatat	5.407	-
3	Surat Pos Kilat Biasa	107.102	-
4	Surat Pos Kilat Khusus	476.183	41.096
5	Paket pos biasa	682.208	140
6	Paket pos kilat khusus	68.017	11
7	Paket pos optima	-	-
Kota Depok			

Sumber / Source : PT Pos Indonesia Cabang Kota Depok / Indonesia Post Company of Depok

Tabel
Table **8.2.4** **Jumlah Surat Pos dan Paket Pos yang Diterima oleh**
Kantor Pos Pembantu di Kota Depok, 2010
Number of Postal Letters and Package Received from
Auxiliary Post Office in Depok, 2010

No	Uraian / Description	Dalam Negeri / Domestic	Luar Negeri / Overseas
(1)	(2)	(3)	(4)
1	Surat Pos Biasa	201.167.200	30.000.000
2	Surat Pos Tercatat	EMS	131.189.933
3	Surat Pos Kilat	PPLN	3.379.980
4	Surat Pos Kilat Khusus	30.554.303	-
5	Paket pos biasa	132.410.447	-
6	Paket pos kilat khusus	241.693.000	-
7	Paket pos optima	4.011.000	-

Sumber / Source : PT Pos Indonesia Cabang Kota Depok / Indonesia Post Company of Depok

Tabel 8.2.5 Nilai Nominal Wesel Pos & Giro, Cek Pos, Tab. Negara dan Penjualan Benda Pos Kantor Pos Pembantu di Kota Depok (Rp), 2010
Value of Money Orders, Post Check, State Savings, and Post Matters Sold at Auxiliary Post Office in Depok (Rp), 2010

No	Uraian / Description	Penerimaan / Revenue	Pembayaran / Payment	Selisih Penerimaan dan Pembayaran / Different between Revenue and Payment
(1)	(2)	(3)	(4)	(5)
1	Wesel Standar	-	-	-
2	Wesel Pos Prima	4.727.217.009	722.729.089	4.004.487.920
3	Giro dan Cek Pos	101.984.062.167	102.542.678.483	-558.616.316
4	Penerimaan Tab. Negara	-	-	-
5	Tabungan BTN	8.119.895.174	106.942.260.069	-98.822.364.895
6	Penjualan Benda Pos	10.210.909.933	-	10.210.909.933
Kota Depok		125.042.084.283	210.207.667.641	-85.165.583.358

Sumber / Source : PT Pos Indonesia Cabang Kota Depok / *Indonesia Post Company of Depok*

Tabel 8.2.6 **Pendapatan Kantor Pos Pembantu / Rumah Pos**
Table *Menurut Sumber Pendapatan di Kota Depok (Rupiah), 2010*
Income of Auxiliary Post Office/Mailing House by Income Source
in Depok (Rupiah), 2010

No	Uraian / Description	Pendapatan / Income
(1)	(2)	(3)
1	Penjualan Benda Pos/ Perangko	231.167.200
2	Bea kilat khusus / EMS	1.190.621.275
3	Bea Paket Pos	578.216.505
4	Bea Wesel Pos	874.001.018
5	Layanan Keagenan	-
6	Bea Giro & Cek Pos	201.875
7	Lain - lain (filateli)	5.063.500
Kota Depok		2.879.271.373

Sumber / Source : PT Pos Indonesia Cabang Kota Depok / *Indonesia Post Company of Depok*

Tabel 8.3.1 Jumlah Hotel dan Penginapan Menurut Alamat dan Wilayahnya di Kota Depok, 2010
Number of Hotels and Accomodations by Address and Area in Depok, 2010

No	Nama / Name	Alamat / Address	Wilayah / Area	Ket
(1)	(2)	(3)	(4)	(5)
1	Hotel Bumiwiyata	Jl Margonda Raya Depok Telp. 021-7778040 Fax. 021-7775610	Kecamatan Beji	Bintang 3
2	Hotel Genggong / PT Massani Genggong	Jl Raya Jkt-Bogor Km 30 Cimanggis-Depok Telp. 021-8710875 Fax. 021-8711328	Kecamatan Cimanggi:	Bintang 2
3	Hotel Kinasih / PT Graha Astri Lestari	Jl Kp Cilangkap RT 03/02 Tapos Depok Telp. 021-70995042 Fax. 021-8755042	Kecamatan Tapos	Bintang 1
4	Hotel Sawangan / PT Pakuan	Jl. Raya Muchtar Sawangan Depok Telp. 021-7401911 Fax. 021-7042324	Kecamatan Sawangan	Melati 3
5	Hotel Uli Arta	Jl. Raya Bogor Km 38 Cilodong Depok	Kecamatan Cilodong	Melati 2
6	Hotel Mutiara	Jl Raya Akses UI No 100 Cimanggis Depok	Kecamatan Cimanggi:	Melati 1
7	Wisma Hijau / Bina Swadaya	Jl Mekarsari Raya Cimanggis Depok Telp. 021-8729061	Kecamatan Cimanggi:	LEMDIKLAT

Sumber / Source : Dinas Pariwisata, Seni dan Budaya Kota Depok
Tourism, Art , and Culture Service of Depok

Lanjutan Tabel / Continued Table 8.3.1

No	Nama	Alamat	Wilayah	Ket
(1)	(2)	(3)	(4)	(5)
8	Danau Impian Pondok Kukusan Permai	Jl Raya Kukusan No 110 Beji Depok Telp. 021-7862722	Kecamatan Beji	
9	Wisma Semarang	Jl Alternatif Cibubur Cimanggis Depok Telp. 021-8454941	Kecamatan Cimanggis	Milik Pemkot Semarang
10	Wisma Anggrek	Jl Alternatif Cibubur Cimanggis Depok	Kecamatan Cimanggis	
11	Taman Wiladatika Cibubur	Jl Jambore No 1 Cimanggis Depok Telp. 021-8730415	Kecamatan Cimanggis	Milik Buperta
12	Graha Insan Cita	Jl Lafran Pane Cimanggis Depok	Kecamatan	
13	Wisma Erie / PT Erie Putra Lestari	Jl Raya Cinere Blok A /34 Cinere Depok Telp 021-7531350	Cimanggis	


Sumber / Source : Dinas Pariwisata, Seni dan Budaya Kota Depok
Tourism, Art , and Culture Service of Depok

9



KEUANGAN & KOPERASI

<http://dekkkota.bps.go.id>



BAB IX

KEUANGAN, BANK, DAN KOPERASI

Penerimaan pemerintah daerah merupakan salah satu faktor utama untuk membiayai pembangunan. Penerimaan pemerintah daerah bersumber dari pendapatan asli daerah berupa pajak daerah dan bantuan pemerintah pusat. Dengan terbatasnya penerimaan daerah maka bantuan pusat berupa dana perimbangan masih cukup dominan dalam APBD Kota Depok.

Realisasi anggaran pendapatan Kota Depok tahun 2010 berdasarkan anggaran perubahan adalah Rp.1.070.305.504.081,87 dengan rincian pendapatan asli daerah sebesar Rp. 128.229.208.876,94 dana perimbangan Rp. 667.535.226.354,00 dan pendapatan lain-lain yang sah sebesar Rp.274.541.068.850,93. Realisasi anggaran pengeluaran kota Depok pada tahun 2010 sebesar Rp.1.283.574.069.410,76.

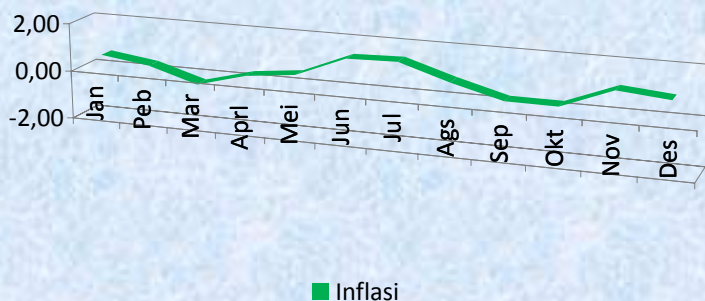
Inflasi Kota Depok Tahun 2010 tercatat sebesar 7,97 atau naik drastis dibandingkan inflasi tahun 2009 yang tercatat sebesar 1,30. Pada tahun 2010, bulan Juli mencatat inflasi tertinggi, yaitu sebesar 1,44 dan yang terendah adalah bulan Maret sebesar -0,24 atau deflasi.

Jumlah pembentukan koperasi di Kota Depok tahun 2010 ada 35 koperasi. Koperasi merupakan kegiatan ekonomi yang dapat membantu aktifitas ekonomi rakyat pada tingkat kelurahan.

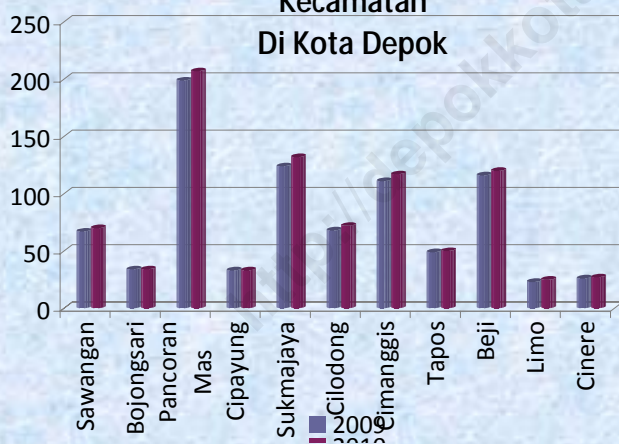
Pdrb Kota Depok tahun 2008 atas harga berlaku sebesar 12.403.927,51, sedangkan atas dasar harga konstan sebesar 5.774.171,28, kontribusi nilai tertinggi dicapai oleh sektor Perdagangan/Hotel/Restoran disusul oleh Bank/Lembaga Keuangan dan Industri Pengolahan masing-masing sebesar 23,88%, 16,92% dan 15,33%, sedangkan kontribusi terkecil diberikan oleh sektor Angkutan/Komunikasi sebesar 8,94%.

Laju pertumbuhan PDRb atas Harga Konstan atau LPE sebesar 6,42% sedangkan nilai PDRB perkapita pada tahun 2008 hanya mencapai 12.542.499,04 rupiah dengan jumlah penduduk pertengahan tahun 1.498.662 jiwa.

Grafik 9.1 Inflasi di Kota Depok



Grafik 9.2 Jumlah Koperasi Menurut Kecamatan Di Kota Depok



Tabel 9.1.1. **Ringkasan Perubahan Anggaran Pendapatan dan Belanja**
Table 9.1.1. **Pemerintah Daerah Kota Depok (Rupiah), 2010**
Summary of Changes in Revenue and Expenditure Budget of
Regional Government in Depok (Rupiah), 2010

No.	Uraian / Description	Anggaran 2010 / 2010 Budget	Perubahan Anggaran 2010/ Change of 2010 Budget
(1)	(2)	(3)	(4)
1	Pendapatan	920.760.543.738,43	1.070.305.504.081,87
1.1	Pendapatan Asli Daerah	103.379.140.219,40	128.229.208.876,94
1.1.1	Pajak Daerah	54.658.091.280,00	60.154.840.350,00
1.1.2	Retribusi Daerah	30.778.670.310,40	38.610.399.169,94
1.1.3	Hasil Pengelolaan Kekayaan Daerah yang Dipisahkan	4.522.719.115,00	6.871.018.714,00
1.1.4	Lain-lain Pendapatan Asli Daerah yang S	13.419.659.514,00	22.592.950.643,00
1.2	Dana Perimbangan	654.876.565.844,03	667.535.226.354,00
1.2.1	Dana Bagi Hasil Pajak/Bukan Pajak	157.507.708.844,03	170.166.369.354,00
1.2.2	Dana Alokasi Umum	461.602.957.000,00	461.602.957.000,00
1.2.3	dana Alokasi Khusus	35.765.900.000,00	35.765.900.000,00
1.3	Lain-lain Pendapatan Yang Sah	162.504.837.675,00	274.541.068.850,93
1.3.1	Hibah	-	3.000.000.000,00
1.3.2	Dana Darurat	-	-
1.3.3	Dana Bagi Hasil Pajak dari Propinsi dan pemerintah Daerah Lainnya	138.970.651.675,00	147.383.584.850,93
1.3.4	Dana penyesuaian dan Otonomi khusus	23.034.186.000,00	61.527.947.000,00
1.3.5	Bantuan Keuangan dari Propinsi atau Pemerintah Daerah lainnya	500.000.000,00	62.629.537.000,00
Jumlah Pendapatan		920.760.543.738,43	1.070.305.504.081,87

Sumber / Source : Pemerintah Kota Depok / Regional Government of Depok

Lanjutan Table / Continued Table 9.1.1

No.	Uraian / Description	Anggaran 2010 / 2010 Budget	Perubahan Anggaran 2010/ Change of 2010 Budget
(1)	(2)	(3)	(4)
2	Belanja	1.105.462.685.727,12	1.283.574.069.410,76
2.1	Belanja Tidak Langsung	585.141.764.407,50	651.080.590.442,98
2.1.1	Belanja Pegawai	432.124.854.627,50	444.410.724.202,04
2.1.2	Belanja Bunga	-	-
2.1.3	Belanja Subsidi	-	-
2.1.4	Belanja Hibah	76.601.153.726,00	55.866.600.226,00
2.1.5	Belanja Bantuan Sosial	70.544.939.250,00	128.081.716.090,00
2.1.6	Belanja Bagi Hasil kepada Prop/Kab/Kota dan Pemerintahan Desa	-	-
2.1.7	Belanja Bantuan Keuangan kepada Prop/Kab/Kota dan Pemerintahan Desa	870.816.804,00	870816804
2.1.8	Belanja Tidak Terduga	5.000.000.000,00	21.850.733.120,94
2.2	Belanja Langsung	520.320.921.319,62	632.493.478.967,78
2.2.1	Belanja Pegawai/Personalialia	78.808.342.226,00	86.355.908.117,00
2.2.2	Belanja Barang dan Jasa	215.219.860.369,52	247.235.352.578,68
2.2.3	Belanja Modal	226.292.718.724,10	298.902.218.272,10
Jumlah Belanja		1.105.462.685.727,12	1.283.574.069.410,76
Surplus/(defisit)		(184.702.141.988,69)	(213.268.565.328,89)

Sumber / Source : Pemerintah Kota Depok / Regional Government of Depok

Lanjutan Table / Continued Table 9.1.1

No.	Uraian / Description	Anggaran 2010 / 2010 Budget	Perubahan Anggaran 2010/ Change of 2010 Budget
(1)	(2)	(3)	(4)
3	Pembiayaan Daerah		
3.1	Penerimaan Pembiayaan	189.572.181.988,69	226.743.139.066,82
3.1.1	Sisa Lebih Perhitungan Anggaran Tahun Anggaran Sebelumnya (SILPA)	188.802.141.988,69	225.973.099.066,82
3.1.2	Pencairan dana cadangan	-	-
3.1.3	Hasil penjualan kekayaan daerah yang dipisahkan	-	-
3.1.4	Penerimaan pinjaman daerah dan obligasi daerah	-	-
3.1.5	Penerimaan kembali pemberian pinjaman	770.040.000,00	770.040.000,00
3.1.6	Penerimaan piutang daerah	-	-
3.2	Pengeluaran Daerah	4.870.040.000,00	5.061.640.562,00
3.2.1	Pembentukan dana cadangan	-	-
3.2.2	Penyertaan Modal (investasi) daerah	-	-
3.2.3	Pembayaran Pokok Utang	4.100.000.000,00	4.291.600.562,00
3.2.4	Pemberian pinjaman daerah	770.040.000,00	770.040.000,00
	Pembiayaan Netto	184.702.141.988,69	221.681.498.504,82
3.3	Sisa lebih pembiayaan anggaran tahun berkenaan (SILPA)	-	8.412.933.175,93

Sumber / Source : Pemerintah Kota Depok / Regional Government of Depok

Tabel
Table 9.1.2. **Kontribusi Anggaran Pendapatan dan Belanja Daerah Pemerintah Kota Depok (Persen), 2010**
Contribution of Revenue and Expenditure Budget of Regional Government in Depok (Percent), 2010

No.	Uraian / Description	Anggaran 2010 / 2010 Budget	Perubahan Anggaran 2010/ Change of 2010 Budget
(1)	(2)	(3)	(4)
1	Pendapatan	82,93	82,52
1.1	Pendapatan Asli Daerah	9,31	9,89
1.1.1	Pajak Daerah	4,92	4,64
1.1.2	Retribusi Daerah	2,77	2,98
1.1.3	Hasil Pengelolaan Kekayaan Daerah yang Dipisahkan	0,41	0,53
1.1.4	Lain-lain Pendapatan Asli Daerah yang S	1,21	1,74
1.2	Dana Perimbangan	58,98	51,47
1.2.1	Dana Bagi Hasil Pajak/Bukan Pajak	14,19	13,12
1.2.2	Dana Alokasi Umum	41,57	35,59
1.2.3	dana Alokasi Khusus	3,22	2,76
1.3	Lain-lain Pendapatan Yang Sah	14,64	21,16
1.3.1	Hibah	-	0,23
1.3.2	Dana Darurat	-	-
1.3.3	Dana Bagi Hasil Pajak dari Propinsi dan pemerintah Daerah Lainnya	12,52	11,36
1.3.4	Dana penyesuaian dan Otonomi khusus	2,07	4,74
1.3.5	Bantuan Keuangan dari Propinsi atau Pemerintah Daerah lainnya	0,05	4,83
Jumlah Pendapatan		82,93	82,52

Sumber / Source : Pemerintah Kota Depok / Regional Government of Depok

Lanjutan Table / *Continued Table 9.1.2*

No.	Uraian	Anggaran 2010 / 2010 Budget	Perubahan Anggaran 2010/ Change of 2010 Budget
(1)	(2)	(3)	(4)
2	Belanja	99,56	98,96
2.1	Belanja Tidak Langsung	52,70	52,70
2.1.1	Belanja Pegawai	38,92	38,92
2.1.2	Belanja Bunga	-	-
2.1.3	Belanja Subsidi	-	-
2.1.4	Belanja Hibah	6,90	6,90
2.1.5	Belanja Bantuan Sosial	6,35	6,35
2.1.6	Belanja Bagi Hasil kepada Prop/Kab/Kota dan Pemerintahan Desa	-	-
2.1.7	Belanja Bantuan Keuangan kepada Prop/Kab/Kota dan Pemerintahan Desa	0,08	0,08
2.1.8	Belanja Tidak Terduga	0,45	0,45
2.2	Belanja Tidak Langsung	46,86	48,76
2.2.1	Belanja Pegawai/Personalialia	7,10	6,66
2.2.2	Belanja Barang dan Jasa	19,38	19,06
2.2.3	Belanja Modal	20,38	23,04
	Jumlah Belanja	99,56	98,96
	Surplus/(defisit)	(16,63)	(16,44)

Sumber / *Source* : Pemerintah Kota Depok / *Regional Government of Depok*

Tabel 9.2.1 **Inflasi/Deflasi Kota Depok, Bandung, DKI Jakarta dan Nasional, 2006 - 2010**
Inflation/Deflation of Depok, Bandung, DKI Jakarta, and National, 2006-2010

Tahun/Bulan	Depok	Bandung	DKI Jakarta	Nasional
(1)	(2)	(3)	(4)	(5)
2006	7,33	5,33	6,03	6,60
2007	6,50	5,25	6,04	6,59
2008	11,70	10,23	11,11	11,06
2009	1,30	2,11	2,34	2,78
2010	7,97	4,53	6,21	6,96
Januari	0,63	0,55	0,72	0,84
Pebruari	0,36	0,26	0,14	0,30
Maret	-0,24	0,03	0,07	-0,14
April	0,30	0,14	0,22	0,15
Mei	0,53	0,09	0,27	0,29
Juni	1,38	0,25	0,73	0,97
Juli	1,44	1,26	1,12	1,57
Agustus	0,80	0,51	0,99	0,76
September	0,26	0,43	0,51	0,44
Okteber	0,25	-0,09	0,22	0,06
November	1,08	0,54	0,33	0,60
Desember	0,90	0,48	0,76	0,92

Sumber/ Source : BPS Kota Depok / BPS-Statistics of Depok

Tabel 9.2.2 Indeks Harga Konsumen(IHK) dan Perubahannya
Table 9.2.2 Menurut Kelompok Pengeluaran di Depok, 2010
*Consumer Price Indices (CPI) and Their Changes
 by Group of Expenditure in Depok, 2010*

No	Bulan /Month	Bahan Makanan /Foods		Makanan Jadi, Minuman, Rokok & Tembakau /Prepared Foods, Beverages & Tobacco		Perumahan /Housing	
		IHK /CPI	Perubahan Thd. Bln Sebelumnya /Change to Last Month	IHK /CPI	Perubahan Thd. Bln Sebelumnya /Change to Last Month	IHK /CPI	Perubahan Thd. Bln Sebelumnya /Change to Last Month
(1)	(2)	(3)	(4)	(5)	(6)	(7)	(8)
1	Januari	130,27	0,38	131,17	2,24	108,25	0,44
2	Pebruari	131,84	1,21	131,56	0,30	108,42	0,16
3	Maret	130,17	-1,27	131,66	0,08	108,49	0,06
4	April	131,49	1,01	131,62	-0,03	108,71	0,20
5	Mei	133,64	1,64	132,13	0,39	108,79	0,07
6	Juni	139,95	4,72	133,06	0,70	109,28	0,45
7	Juli	146,50	4,68	133,43	0,28	109,50	0,20
8	Agustus	148,20	1,16	133,75	0,24	111,24	1,59
9	September	148,23	0,02	134,53	0,58	111,28	0,04
10	Okteber	148,87	0,43	135,85	0,98	111,40	0,11
11	November	154,50	3,78	137,14	0,95	111,46	0,05
12	Desember	158,28	2,45	138,15	0,74	111,93	0,42

Sumber / Source : Badan Pusat Statistik Kota Depok /BPS-Statistics of Depok

Lanjutan Table / Continued Table 9.2.2

No	Bulan /Month	Sandang /Clothing		Kesehatan /Health		Pendidikan, Rekreasi dan Olah Raga /Education, Recreation and Sport	
		IHK /CPI	Perubahan Thd. Bln Sebelumnya /Change to Last Month	IHK /CPI	Perubahan Thd. Bln Sebelumnya /Change to Last Month	IHK /CPI	Perubahan Thd. Bln Sebelumnya /Change to Last Month
(1)	(2)	(9)	(10)	(11)	(12)	(13)	(14)
1	Januari	111,63	-0,28	108,80	-0,02	114,51	0,87
2	Pebruari	111,07	-0,50	108,92	0,11	114,47	-0,03
3	Maret	111,80	0,66	108,75	-0,16	114,48	0,01
4	April	111,83	0,03	108,84	0,08	114,54	0,05
5	Mei	112,83	0,89	109,12	0,26	114,59	0,04
6	Juni	114,07	1,10	109,13	0,01	114,57	-0,02
7	Juli	114,12	0,04	108,51	-0,57	114,58	0,01
8	Agustus	113,96	-0,14	108,67	0,15	115,14	0,49
9	September	115,54	1,39	109,19	0,48	115,00	-0,12
10	Okteber	116,47	0,80	109,23	0,04	115,21	0,18
11	November	116,74	0,23	109,25	0,02	115,16	-0,04
12	Desember	117,55	0,69	109,26	0,01	114,98	-0,16

Sumber / Source : Badan Pusat Statistik Kota Depok /BPS-Statistics of Depok

Lanjutan Table / Continued Table 9.2.2

No	Bulan /Month	Transpor dan Komunikasi /Transportation and Communication		Umum/General	
		IHK /CPI	Perubahan Thd. Bln Sebelumnya /Change to Last Month (%)	IHK /CPI	Perubahan Thd. Bln Sebelumnya /Change to Last Month (%)
(1)	(2)	(15)	(16)	(11)	(12)
1	Januari	103,94	0,03	116,12	0,63
2	Pebruari	103,97	0,03	116,54	0,36
3	Maret	104,07	0,10	116,26	-0,24
4	April	104,09	0,02	116,61	0,30
5	Mei	104,12	0,03	117,23	0,53
6	Juni	103,86	-0,25	118,85	1,38
7	Juli	104,84	0,94	120,56	1,44
8	Agustus	105,21	0,35	121,53	0,80
9	September	105,68	0,45	121,85	0,26
10	Okteber	105,16	-0,49	122,16	0,25
11	November	104,70	-0,44	123,48	1,08
12	Desember	104,73	0,03	124,59	0,90

Sumber / Source : Badan Pusat Statistik Kota Depok /BPS-Statistics of Depok

Tabel 9.3.1 **Jumlah Koperasi Menurut Jenis, Anggota, Asset, dan SHU**
Table 9.3.1 **Di Kota Depok, 2010**
Number of Cooperacy by Type, Member, Asset, and SHU in Depok, 2010

No	Jenis Koperas	Jumlah		Volume Usaha	Asset	SHU
		Koperasi	Anggota	(Rp)	(Rp)	(Rp)
(1)	(2)	(3)	(4)	(5)	(6)	(7)
1	KSU	212	6.812	224.813.272	1.805.805.476	144.212.984
2	KUD	4	2.503	1973356046	1.215.067.417	93.196.387
3	KBMT	38	5.706	4.269.515.537	3.111.225.921	931.299.919
4	KSP	248	19.782	9.175.730.517	34.408.424.681	2.049.988.863
5	KPRI	22	1.801	17.636.292.630	8.201.793.978	1.438.568.917
6	KOPKAR	102	4.199	2.022.742.549	8.511.903.470	479.988.889
7	KOPMEN	63	6.051	226.130.975	7.013.613.158	1.364.314.557
8	Koperasi lain2	198	7.382	3.644.520.804	4.344.758.730	1.818.260.727
Kota Depok		887	54.236	39.173.102.330	68.612.592.831	8.319.831.243

Sumber : Kantor Koperasi dan UKM Kota Depok

Tabel 9.3.2 Keadaan Perkembangan Koperasi di Kota Depok, 2009-2010
Table Growth of Cooperacy in Depok, 2009 - 2010

No.	Uraian	Satuan	2009	2010
(1)	(2)	(3)	(4)	(5)
1	Jumlah Koperasi	Kop	850	887
2	Jumlah Anggota	Orang	52.897	53.297
3	Jumlah Simpanan Sukarela	Rp	6.235.310.428	6.735.930.734
4	Hutang	Rp	29.448.578.525	36.641.356.399
5	Cadangan	Rp	8.019.385.376	10.009.385.376
6	Piutang	Rp	4.971.287.345	51.171.828.724
7	Dana-dana	Rp	10.745.476.469	1.675.198.991
8	Sisa Hasil Usaha	Rp	7.875.476.469	8.287.476.243

Sumber : Kantor Koperasi dan UKM Kota Depok

Tabel 9.3.3 Koperasi Menurut Jenis, dan Kecakupan Modalnya di Kota Depok (ribu rupiah), 2010
Cooperacy by Type and Asset in Depok (thousand rupiahs), 2010

No	Jenis Koperasi	Modal				Modal Luar
		Pokok	Wajib	Donasi	Lainnya	
(1)	(2)	(3)	(4)	(5)	(6)	(7)
1	KSU	46.575.000	184.105.050	-	-	242.247.650
2	KUD	37.030.000	1.684.199.920	100.000.000	312.745.656	924.422.659
3	KBMT	39.820.000	101.696.500	36.618.700	-	1.705.471.907
4	KSP	149.120.000	507.856.500	-	-	6.835.977.280
5	KPRI	37.061.820	21.653.244.275	105.879.627	282.800.712	72.237.200
6	KOPKAR	71.060.000	2.685.900.591	-	11.058.398	-
7	KOPMEN	226.240.000	573.233.648	8.625.000	7.153.000	500.280.904
8	Lain-lain	110.960.900	2.383.431.445	6.912.241	-	2.109.921.509
Kota Depok		717.867.720	29.773.667.929	258.035.568	613.757.766	12.390.559.109

Sumber : Kantor Koperasi dan UKM Kota Depok

Tabel 9.3.4 **Nama dan Alamat Koperasi di Kota Depok, 2010**
Table *Name and Address of Cooperacy in Depok, 2010*

No	Nama Koperasi	Alamat
(1)	(2)	(5)
1	Koperasi Syariah Serba Usaha Salimah Primer DPK (KOSSUMA)	Gedung Da'wah MUI Depok Jl. Nusantara Raya No. 5
2	KSU Al Mubarakah 9	Jl. Abdul Wahab Rt 03/07 Kel. Sawangan Kec.Sawangan Kota Depok
3	Koperasi Jasa Keuangan Syariah (KJKS) Al Mubarak	Jl. Ibnu Arman Rt 06/04 Kota Depok
4	KSU Zam Zam	Jl. Gadog Raya Rt 04/07
5	KSU Bina Mandiri Umat Indonesia	Jl. Margonda Raya No. 57 Rt 04/12
6	KPRI Pelopor Mandiri	Jl.Kartini No.25 Depok
7	Koperasi Bangun Nusantara (KOPBATARA)	Pesona Khayangan Estat Rt 01/ 028 Blok DA Jl. Margonda Raya No. 45 Depok 16411
8	Koperasi Keuangan Jasa Syariah (KJKS) Baitul Maa Wat Tamwil Bina Usaha Muhajirin	Masjid Al Muhajirin Jl. Pelangi II Perumahan Mekarsari Rt009/016
9	Koperasi Bersama Bangun Depok (BBD)	Puri Anggrek Mas Kel. Rangkapan Jaya Baru Kec. Pancoran Mas, Depok
10	Koperasi Pelopor Bina Usaha	Kp. Pitara Rt. 008/07 No. 45 Kel. Rangkapan Jaya Baru Kec. Pancoran Mas
11	Koperasi Yustisia	Gedung Fakultas Hukum UI Kel. Pondok Cina Kec. Beji Depok(0813-84473480)
12	Koperasi Usaha Bersama Syariah Al Izzah	Tk IT Al Izzah Rt 04 Rw 021
13	Koperasi Bina Mulia	Jl. Pasir Putih Rt 04/04 Kelurahan Pasir Putih Kec Sawangan

Sumber : Kantor Koperasi dan UKM Kota Depok

Lanjutan Table / Continued Table 9.3.4

No	Nama Koperasi	Alamat
(1)	(2)	(5)
14	KSU Lestari	Jl.Limo Raya No. II Blok 49 Kel. Limo Kec. Limo
15	Koperasi Syariah Danadyaksa Indonesia	Jl. Kalimulya No.33 Depok
16	Koperasi Sahabat Sejahtera	Jl. Mandor Sanim 1 No. 35 Rt04/07
17	KPRI Guru Kecamatan Cimanggis	Jl. Taman Duta 2 Rt 009/014
18	KPRI Guru kecamatan Tapos	SDN Tapos 3
19	Koperasi Mutiara Depok	Jl. Mutiara Depok Blok G-C-03 RT 005/013
20	KSU Warga Tugu Mandiri	Jl. Tugu Raya No. 24 Kel. Tugu Kec. Cimanggis
21	KJKS Baiyul Maal Wat Tamwil (BMT) EI Raflesia Madani Syariah	Pondok Duta Jl. Mahkota Raya N O. 32 B Cimanggis Depok
22	KSU Maju Jaya Abadi	Jl.H Atim Emat Rt02 Rw 06
23	KSU Kredit Sejahtera Mandiri	Jl. Srikandi Raya No. 24 Rt 02 Rw 18
24	KSU Bina Nusantara Sejahtera	Jl. Proklamasi No. 12 RT 03/14

Sumber : Kantor Koperasi dan UKM Kota Depok

Lanjutan Table / Continued Table 9.3.4

No	Nama Koperasi	Alamat
(1)	(2)	(5)
25	Mas Koperasi Alumni Prajabatan Sejahtera Mandiri	Putri BSI Blok C No. 9 Rt 06/02 Kel. Rangkapan jaya Kec.Pancoran Mas
26	Koperasi Arif Kencana	Depok Maharaja BlokL.4 C No. 9 Rt 04/16 Kel. Rangkapan jaya Kec.Pancoran Mas
27	Koperasi Sukma Raga Sejahtera	Pondok Sukmajaya Permai Blok D.8 No. 21 Rt 21 09/03 Kel. Sukmajaya Kec. Sukmajaya
28	Koperasi Daya Tunggal Sejahtera	Kebon Duren Rt 03/ 08 Kel. Kalimulya Kec. Cilodong
29	KSU 'Karyawan Rumah Sakit (RS) Hasanah Graha Afifah'	Jl.Raden Saleh No. 42 Studi Alam Depok
30	Koperasi Usaha Sosial Produktif Indonesia Depok Mandiri	Jl.Akses UI No. 101 Kelapa Dua Cimanggis Kel. Tugu Kec. Cimanggis
31	Koperasi Inti Utama Mandiri	Perumahan Bukit Rivaria
32	KSP Rama Putra Jaya	Jl.Kramat Batas No. 1 Rt 003/007
33	Koperasi AKU (Asosiasi Kelompok UPPKS)	Jl. Arief Rahman RT004/012
34	Koperasi Pegawai Kantor Imigrasi	Jl.Boulevard Grand Depok City Rt 05/07 Kebon Duren
35	KSU Gunung Katun Syariah	Jl.Teratai IX D3/5 Rt 05/10 Perum Taman Duta

Sumber : Kantor Koperasi dan UKM Kota Depok

Tabel 9.3.5 Jumlah Koperasi Menurut Kecamatan di Kota Depok, 2009-2010
Table Number of Cooperacy, by District in Depok, 2009 - 2010

No Kode	Kecamatan	Jumlah Koperasi	
		2009	2010
(1)	(2)	(3)	(4)
010	Sawangan	67	70
011	Bojongsari	34	34
020	Pancoran Mas	199	207
021	Cipayung	33	33
030	Sukmajaya	124	132
031	Cilodong	68	72
040	Cimanggis	111	117
041	Tapos	49	50
050	Beji	116	120
060	Limo	23	25
061	Cinere	26	27
Jumlah		850	887

Sumber : Kantor Koperasi dan UKM Kota Depok

PEGADAIAN/PAWNSHOP

Tabel 9.4.1 Jumlah dan Nilai Penyaluran, Pelunasan dan Pelelang Kredit di Kota Depok, 2010
Number and Value of Credits, Repayment, and Auction in Depok, 2010

No	Bulan	Kredit		Pelunasan		Lelang	
		Besar Jaminan (Potongan)	Uang Pinjaman (x Rp.000)	Besar Jaminan (Potongan)	Uang Pinjaman (x Rp.000)	Besar Jaminan (Potongan)	Uang Pinjaman (x Rp.000)
(1)	(2)	(3)	(4)	(5)	(6)	(7)	(8)
	2008	51.208	80.207.645,5	49.368	73.867.640,0	1.376	1.470.844,5
	2009	46.862	90.909.574,5	47.393	86.177.630,0	1.157	1.451.667,0
1	Januari	5.024	10.197.230,0	3.130	6322641,5	96	139880,5
2	Pebruari	5.164	10.618.194,0	3.209	6680594,0	131	200019,0
3	Maret	5.060	11.965.789,5	3.518	7265446,0	126	240257,0
4	April	5.492	11.307.165,0	3.112	6793179,5	112	200845,0
5	Mei	5.230	11.042.200,0	2.916	6213721,0	182	361490,0
6	Juni	5.535	11.822.518,5	3.201	6926922,5	117	200467,0
7	Juli	5.517	13.237.971,0	3.229	7414523,0	106	207362,0
8	Agustus	5.465	12.328.187,0	3.244	7078860,0	155	27184,0
9	September	4.899	10.180.355,5	2.613	5721187,0	81	103743,0
10	Oktober	5.452	13.590.336,0	3.006	6694663,0	71	101873,0
11	November	6.276	14.387.792,5	3.044	7479621,0	75	102848,0
12	Desember	5.043	13.608.316,5	3.150	7422534,0	57	71897,0
	Jumlah	64.157	144.286.056 0	37.372	82.013.893	1.309	1.957.866

Sumber : Kantor Cabang Perum Pegadaian Depok

Tabel 9.5.1 Produk Domestik Regional Bruto Kota Depok
Table Atas Dasar Harga Berlaku Menurut Lapangan Usaha. 2007 - 2008
Gross Regional Domestic Product (GRDP) of Depok
at Current Market Prices by Industrial Origin, 2007 - 2008

Lapangan Usaha		Tahun /Year	
		2007 *)	2008 **)
(1)	(2)	(3)	(4)
01. PERTANIAN		257.750,52	289.750,98
1.1	Pertanian Tanaman Bahan Makanan	44.156,92	48.515,21
1.2	Tanaman Perkebunan	154,00	66,32
1.3	Peternakan	179.835,58	200.249,83
1.4	Kehutanan	-	-
1.5	Perikanan	33.604,02	40.919,62
02. PERTAMBANGAN DAN PENGGALIAN		-	-
2.1	Minyak dan Gas Bumi	-	-
2.2	Pertambangan Tanpa Migas	-	-
2.3	Penggalian	-	-
03. INDUSTRI PENGOLAHAN		3.980.154,31	4.590.431,37
3.1	Industri Migas	-	-
3.1.1	Pengilangan Minyak Bumi	-	-
3.1.2	Gas Alam Cair	-	-
3.2	Industri Tanpa Migas	3.980.154,31	4.590.431,37
04. LISTRIK, GAS DAN AIR MINUM		492.955,85	539.886,06
4.1	Listrik	474.388,55	519.339,75
4.2	Gas	-	-
4.3	Air Bersih	18.567,30	20.546,31
05. BANGUNAN /KONSTRUKSI		513.115,68	586.029,42
06. PERDAGANGAN, HOTEL & RESTORAN		3.510.526,64	4.348.712,96
6.1	Perdagangan Besar dan Eceran	2.973.601,01	3.705.404,22
6.2	H o t e l	9.973,66	11.174,49
6.3	Restoran	526.951,97	632.134,25

Sumber / Source : Badan Pusat Statistik Kota Depok /BPS-Statistics of Depok

Catatan /Notes : *) Angka Perbaikan / Revised Figures

***) Angka Sementara / Preliminary Figures

Lanjutan Tabel/ *Continued Table 9.5.1*

Lapangan Usaha		Tahun /Year	
		2007 *)	2008 **)
(1)	(2)	(3)	(4)
07. PENGANGKUTAN DAN KOMUNIKASI		680.957,55	828.714,60
7.1 Angkutan		639.562,55	772.282,35
7.1.1 Angkutan Rel		18.722,23	19.846,78
7.1.2 Angkutan Jalan Raya		560.897,12	685.584,55
7.1.3 Angkutan Laut		-	-
7.1.4 Angkutan Sungai & Penyebrangan		-	-
7.1.5 Angkutan Udara		-	-
7.1.6 Jasa Penunjang Angkutan		59.943,20	66.851,02
7.2 Komunikasi		41.395,00	56.432,25
08. BANK & LEMBAGA KEUANGAN LAINNYA		370.616,91	425.984,12
8.1 Bank		27.883,00	31.948,34
8.2 Lembaga Keuangan Bukan Bank		1.101,10	1.253,05
8.3 Sewa Bangunan		301.500,18	347.509,11
8.4 Jasa Perusahaan		40.132,63	45.273,62
09. JASA- JASA		793.069,69	932.989,53
9.1 Pemerintahan Umum		422.372,33	507.649,30
9.2 Swasta		370.697,36	425.340,23
9.2.1 Sosial Kemasyarakatan		133.002,77	149.468,51
9.2.2 Hiburan dan Rekreasi		5.982,85	6.831,22
9.2.3 Perorangan dan Rumah Tangga		231.711,74	269.040,50
PRODUK DOMESTIK REGIONAL BRUTO		10.599.147,15	12.542.499,04

Sumber / *Source* : Badan Pusat Statistik Kota Depok /*BPS-Statistics of Depok*

Catatan /*Notes* : *) Angka Perbaikan / *Revised Figures*

***) Angka Sementara / *Preliminary Figures*

Tabel 9.5.2 **Produk Domestik Regional Bruto Kota Depok**
Table **Atas Dasar Harga Konstan 2000 Menurut Lapangan Usaha. 2007-2008**
Gross Regional Domestic Product (GRDP) of Depok
at Constant 2000, Market Prices by Industrial Origin, 2007 - 2008

Lapangan Usaha		Tahun /Year	
		2007 *)	2008 **)
(1)	(2)	(3)	(4)
01. PERTANIAN		164.023,70	167.197,76
1.1	Pertanian Tanaman Bahan Makanan	26.193,24	29.094,59
1.2	Tanaman Perkebunan	103,08	59,72
1.3	Peternakan	119.031,20	118.332,07
1.4	Kehutanan	-	-
1.5	Perikanan	18.696,18	19.711,38
02. PERTAMBANGAN DAN PENGGALIAN		-	-
2.1	Minyak dan Gas Bumi	-	-
2.2	Pertambangan Tanpa Migas	-	-
2.3	Penggalian	-	-
03. INDUSTRI PENGOLAHAN		2.188.502,81	2.344.941,46
3.1	Industri Migas	-	-
3.1.1	Pengilangan Minyak Bumi	-	-
3.1.2	Gas Alam Cair	-	-
3.2	Industri Tanpa Migas	2.188.502,81	2.344.941,46
04. LISTRIK, GAS DAN AIR MINUM		168.289,13	175.447,66
4.1	Listrik	154.682,75	161.276,08
4.2	Gas	-	-
4.3	Air Bersih	13.606,38	14.171,58
05. BANGUNAN /KONSTRUKSI		330.725,45	352.950,20
06. PERDAGANGAN, HOTEL & RESTORAN		1.680.841,66	1.771.811,26
6.1	Perdagangan Besar dan Eceran	1.399.975,00	1.464.933,84
6.2	H o t e l	7.132,01	7.685,45
6.3	Restoran	273.734,65	299.191,97

Sumber / Source : Badan Pusat Statistik Kota Depok /BPS-Statistics of Depok

Catatan /Notes : *) Angka Perbaikan / Revised Figures

***) Angka Sementara / Preliminary Figures

Lanjutan Table / Continued Table 9.5.2

Lapangan Usaha		Tahun /Year	
		2007 *)	2008 **)
(1)	(2)	(3)	(4)
07. PENGANGKUTAN DAN KOMUNIKASI		274.193,85	298.180,74
7.1	Angkutan	250.200,92	272.028,44
	7.1.1 Angkutan Rel	11.039,58	12.253,93
	7.1.2 Angkutan Jalan Raya	199.518,10	218.454,36
	7.1.3 Angkutan Laut	-	-
	7.1.4 Angkutan Sungai & Penyebrangan	-	-
	7.1.5 Angkutan Udara	-	-
	7.1.6 Jasa Penunjang Angkutan	39.643,24	41.320,15
7.2	Komunikasi	23.992,93	26.152,29
08. BANK & LEMBAGA KEUANGAN LAINNYA		216.184,33	225.750,03
8.1	Bank	17.258,28	18.400,64
8.2	Lembaga Keuangan Bukan Bank	787,90	822,57
8.3	Sewa Bangunan	174.304,89	181.311,95
8.4	Jasa Perusahaan	23.833,26	25.214,87
09. JASA- JASA		399.999,46	434.548,53
9.1	Pemerintahan Umum	193.225,62	213.359,73
9.2	Swasta	206.773,84	221.188,80
	9.2.1 Sosial Kemasyarakatan	64.884,91	68.953,19
	9.2.2 Hiburan dan Rekreasi	4.455,54	4.744,84
	9.2.3 Perorangan dan Rumah Tangga	137.433,39	147.490,77
PRODUK DOMESTIK REGIONAL BRUTO		5.422.760,39	5.770.827,64

Sumber / Source : Badan Pusat Statistik Kota Depok /BPS-Statistics of Depok

Catatan /Notes : *) Angka Perbaikan / Revised Figures

***) Angka Sementara / Preliminary Figures

Tabel 9.5.3 Laju Pertumbuhan PDRB Kota Depok Atas Dasar Harga Berlaku Menurut Lapangan Usaha. 2007 - 2008 (dalam persen)
Growth Rate Gross Regional Domestic Product (GRDP) of Depok at Current Market Prices by Industrial Origin, 2007 - 2008 (percent)

Lapangan Usaha		Tahun /Year	
		2007 *)	2008 **)
(1)	(2)	(3)	(4)
01. PERTANIAN		8,48	12,42
1.1	Pertanian Tanaman Bahan Makanan	7,01	9,87
1.2	Tanaman Perkebunan	(48,91)	(56,94)
1.3	Peternakan	8,37	11,35
1.4	Kehutanan	-	-
1.5	Perikanan	11,70	21,77
02. PERTAMBANGAN DAN PENGGALIAN		-	-
2.1	Minyak dan Gas Bumi	-	-
2.2	Pertambangan Tanpa Migas	-	-
2.3	Penggalian	-	-
03. INDUSTRI PENGOLAHAN		18,24	15,33
3.1	Industri Migas	-	-
3.1.1	Pengilangan Minyak Bumi	-	-
3.1.2	Gas Alam Cair	-	-
3.2	Industri Tanpa Migas	18,24	15,33
04. LISTRIK, GAS DAN AIR MINUM		16,13	9,52
4.1	Listrik	16,36	9,48
4.2	Gas	-	-
4.3	Air Bersih	10,69	10,66
05. BANGUNAN /KONSTRUKSI		17,62	14,21
06. PERDAGANGAN, HOTEL & RESTORAN		21,11	23,88
6.1	Perdagangan Besar dan Eceran	22,89	24,61
6.2	H o t e l	15,92	12,04
6.3	Restoran	12,09	19,96

Sumber / Source : Badan Pusat Statistik Kota Depok /BPS-Statistics of Depok

Catatan /Notes : *) Angka Perbaikan / Revised Figures

***) Angka Sementara / Preliminary Figures

Lanjutan Table / Continued Table 9.5.3

Lapangan Usaha		Tahun /Year	
		2007 *)	2008 **)
(1)	(2)	(3)	(4)
07. PENGANGKUTAN DAN KOMUNIKASI		12,10	8,94
7.1	Angkutan	12,04	8,72
	7.1.1 Angkutan Rel	7,00	13,69
	7.1.2 Angkutan Jalan Raya	12,49	9,11
	7.1.3 Angkutan Laut	-	-
	7.1.4 Angkutan Sungai & Penyebrangan	-	-
	7.1.5 Angkutan Udara	-	-
	7.1.6 Jasa Penunjang Angkutan	10,00	4,17
7.2	Komunikasi	12,99	12,12
08. BANK & LEMBAGA KEUANGAN LAINNYA		9,19	16,92
8.1	Bank	-5,74	7,73
8.2	Lembaga Keuangan Bukan Bank	7,00	16,93
8.3	Sewa Bangunan	11,00	17,97
8.4	Jasa Perusahaan	9,00	16,10
09. JASA- JASA		22,49	11,39
9.1	Pemerintahan Umum	30,00	7,23
9.2	Swasta	14,31	16,53
	9.2.1 Sosial Kemasyarakatan	16,00	14,30
	9.2.2 Hiburan dan Rekreasi	16,00	9,74
	9.2.3 Perorangan dan Rumah Tangga	13,29	18,05
PRODUK DOMESTIK REGIONAL BRUTO		19,40	17,70

Sumber / Source : Badan Pusat Statistik Kota Depok /BPS-Statistics of Depok

Catatan /Notes : *) Angka Perbaikan / Revised Figures

**) Angka Sementara / Preliminary Figures

Tabel 9.5.4 Laju Pertumbuhan PDRB Kota Depok Atas Dasar Harga Konstan 2000 Menurut Lapangan Usaha. 2007-2008 (dalam persen)
Growth Rate of Gross Regional Domestic Product (GRDP) of Depok at Constant 2000, Market Prices by Industrial Origin, 2007 - 2008

Lapangan Usaha		Tahun /Year	
		2007 *)	2008 **)
(1)	(2)	(3)	(4)
01. PERTANIAN		2,57	1,94
1.1	Pertanian Tanaman Bahan Makanan	(6,43)	11,08
1.2	Tanaman Perkebunan	(49,33)	(42,06)
1.3	Peternakan	5,18	(0,59)
1.4	Kehutanan	-	-
1.5	Perikanan	0,75	5,43
02. PERTAMBANGAN DAN PENGGALIAN		-	-
2.1	Minyak dan Gas Bumi	-	-
2.2	Pertambangan Tanpa Migas	-	-
2.3	Penggalian	-	-
03. INDUSTRI PENGOLAHAN		4,49	7,15
3.1	Industri Migas	-	-
3.1.1	Pengilangan Minyak Bumi	-	-
3.1.2	Gas Alam Cair	-	-
3.2	Industri Tanpa Migas	4,49	7,15
04. LISTRIK, GAS DAN AIR MINUM		3,48	4,25
4.1	Listrik	3,11	4,26
4.2	Gas	-	-
4.3	Air Bersih	7,94	4,15
05. BANGUNAN /KONSTRUKSI		10,29	6,72
06. PERDAGANGAN, HOTEL & RESTORAN		12,01	5,41
6.1	Perdagangan Besar dan Eceran	12,73	4,64
6.2	H o t e l	9,91	7,76
6.3	Restoran	8,50	9,30

Sumber / Source : Badan Pusat Statistik Kota Depok /BPS-Statistics of Depok

Catatan /Notes : *) Angka Perbaikan / Revised Figures

***) Angka Sementara / Preliminary Figures

Lanjutan Table / Continued Table 9.5.4

Lapangan Usaha		Tahun /Year	
		2007 *)	2008 **)
(1)	(2)	(3)	(4)
07. PENGANGKUTAN DAN KOMUNIKASI		3,30	8,75
7.1	Angkutan	3,25	8,72
	7.1.1 Angkutan Rel	3,42	11,00
	7.1.2 Angkutan Jalan Raya	2,66	9,49
	7.1.3 Angkutan Laut	-	-
	7.1.4 Angkutan Sungai & Penyebrangan	-	-
	7.1.5 Angkutan Udara	-	-
	7.1.6 Jasa Penunjang Angkutan	6,24	4,23
7.2	Komunikasi	3,83	9,00
08. BANK & LEMBAGA KEUANGAN LAINNYA		9,14	4,42
8.1	Bank	29,25	6,62
8.2	Lembaga Keuangan Bukan Bank	6,87	4,40
8.3	Sewa Bangunan	7,84	4,02
8.4	Jasa Perusahaan	6,57	5,80
09. JASA- JASA		3,87	8,64
9.1	Pemerintahan Umum	0,09	10,42
9.2	Swasta	7,67	6,97
	9.2.1 Sosial Kemasyarakatan	7,28	6,27
	9.2.2 Hiburan dan Rekreasi	2,98	6,49
	9.2.3 Perorangan dan Rumah Tangga	8,01	7,32
PRODUK DOMESTIK REGIONAL BRUTO		7,04	6,42

Sumber / Source : Badan Pusat Statistik Kota Depok /BPS-Statistics of Depok

Catatan /Notes : *) Angka Perbaikan / Revised Figures

***) Angka Sementara / Preliminary Figures

Tabel 9.5.5 Indeks Harga Implisit Produk Domestik Regional Bruto Kota Depok Menurut Lapangan Usaha, 2007-2008
Implicit Price Index of Gross Regional Domestic Product (GRDP) of Depok, Market Prices by Industrial Origin, 2007 - 2008

Lapangan Usaha		Tahun /Year	
		2007 *)	2008 **)
(1)	(2)	(3)	(4)
01. PERTANIAN		157,14	173,30
1.1	Pertanian Tanaman Bahan Makanan	168,58	166,75
1.2	Tanaman Perkebunan	149,40	111,05
1.3	Peternakan	151,08	169,23
1.4	Kehutanan	-	-
1.5	Perikanan	179,74	207,59
02. PERTAMBANGAN DAN PENGGALIAN		-	-
2.1	Minyak dan Gas Bumi	-	-
2.2	Pertambangan Tanpa Migas	-	-
2.3	Penggalian	-	-
03. INDUSTRI PENGOLAHAN		181,87	195,76
3.1	Industri Migas	-	-
3.1.1	Pengilangan Minyak Bumi	-	-
3.1.2	Gas Alam Cair	-	-
3.2	Industri Tanpa Migas	181,87	195,76
04. LISTRIK, GAS DAN AIR MINUM		292,92	307,72
4.1	Listrik	306,68	322,02
4.2	Gas	-	-
4.3	Air Bersih	136,46	144,98
05. BANGUNAN /KONSTRUKSI		155,15	166,04
06. PERDAGANGAN, HOTEL & RESTORAN		208,86	245,44
6.1	Perdagangan Besar dan Eceran	212,40	252,94
6.2	H o t e l	139,84	145,40
6.3	Restoran	192,50	211,28

Sumber / Source : Badan Pusat Statistik Kota Depok /BPS-Statistics of Depok

Catatan /Notes : *) Angka Perbaikan / Revised Figures

***) Angka Sementara / Preliminary Figures

Lanjutan Table / Continued Table 9.5.5

(1)	Lapangan Usaha (2)	Tahun /Year	
		2007 *) (3)	2008 **) (4)
	07. PENGANGKUTAN DAN KOMUNIKASI	248,35	277,92
	7.1 Angkutan	255,62	283,90
	7.1.1 Angkutan Rel	169,59	161,96
	7.1.2 Angkutan Jalan Raya	281,13	313,83
	7.1.3 Angkutan Laut	-	-
	7.1.4 Angkutan Sungai & Penyebrangan	-	-
	7.1.5 Angkutan Udara	-	-
	7.1.6 Jasa Penunjang Angkutan	151,21	161,79
	7.2 Komunikasi	172,53	215,78
	08. BANK & LEMBAGA KEUANGAN LAINNYA	171,44	188,70
	8.1 Bank	161,56	173,63
	8.2 Lembaga Keuangan Bukan Bank	139,75	152,33
	8.3 Sewa Bangunan	172,97	191,66
	8.4 Jasa Perusahaan	168,39	179,55
	09. JASA- JASA	198,27	214,70
	9.1 Pemerintahan Umum	218,59	237,93
	9.2 Swasta	179,28	192,30
	9.2.1 Sosial Kemasyarakatan	204,98	216,77
	9.2.2 Hiburan dan Rekreasi	134,28	143,97
	9.2.3 Perorangan dan Rumah Tangga	168,60	182,41
	PRODUK DOMESTIK REGIONAL BRUTO	195,46	217,34

Sumber / Source : Badan Pusat Statistik Kota Depok /BPS-Statistics of Depok

Catatan /Notes : *) Angka Perbaikan / Revised Figures

**) Angka Sementara / Preliminary Figures

Tabel 9.5.6 **Angka Agregat PDRB, Jumlah Penduduk dan PDRB Perkapita Kota Depok, 2007 - 2008**
Table 9.5.6 **Agregative Figures of GRDP, Total of Population and GRDP per Capita in Depok, 2007 - 2008**

	Lapangan Usaha	Tahun /Year	
		2007 *)	2008 **)
(1)	(2)	(3)	(4)
1. NILAI ABSOLUT			
a.	PDRB atas dasar harga berlaku (Juta Rp)	10.599.147,15	12.542.499,04
b.	PDRB atas dasar harga konstan 2000 (Juta Rp)	5.422.760,39	5.770.827,64
c.	Jumlah penduduk Pertengahan Tahun (Jiwa)	1.448.317,00	1.498.662,00
d.	PDRB perkapita atas dasar harga berlaku (Rp)	7.318.250,87	8.369.131,29
e.	PDRB perkapita atas dasar harga konstan (Rp)	3.744.180,58	3.850.653,21
2. INDEKS PERKEMBANGAN (2000 = 100)			
a.	PDRB atas dasar harga berlaku (Juta Rp)	303,76	359,45
b.	PDRB atas dasar harga konstan 2000 (Juta Rp)	155,41	165,39
c.	Jumlah penduduk Pertengahan Tahun (Jiwa)	126,67	131,07
d.	PDRB perkapita atas dasar harga berlaku (Rp)	239,81	274,25
e.	PDRB perkapita atas dasar harga konstan (Rp)	122,69	126,18
INDEKS HARGA IMPLISIT		195,46	217,34

Sumber / Source : Badan Pusat Statistik Kota Depok /BPS-Statistics of Depok

Catatan /Notes : *) Angka Perbaikan / Revised Figures

***) Angka Sementara / Preliminary Figures