



**BADAN PUSAT STATISTIK
PROVINSI BANTEN**

 **LIVE**


BERITA RESMI STATISTIK


PRESS RELEASE

7 FEBRUARI 2022



BPS PROVINSI BANTEN

 *Jangan lupa di Subscribe, Like, Comment and Share !! – #rlis #dirumahAja #SahabatData #JawaraData #SP2020 #BersamaBPSmelawancorona —*



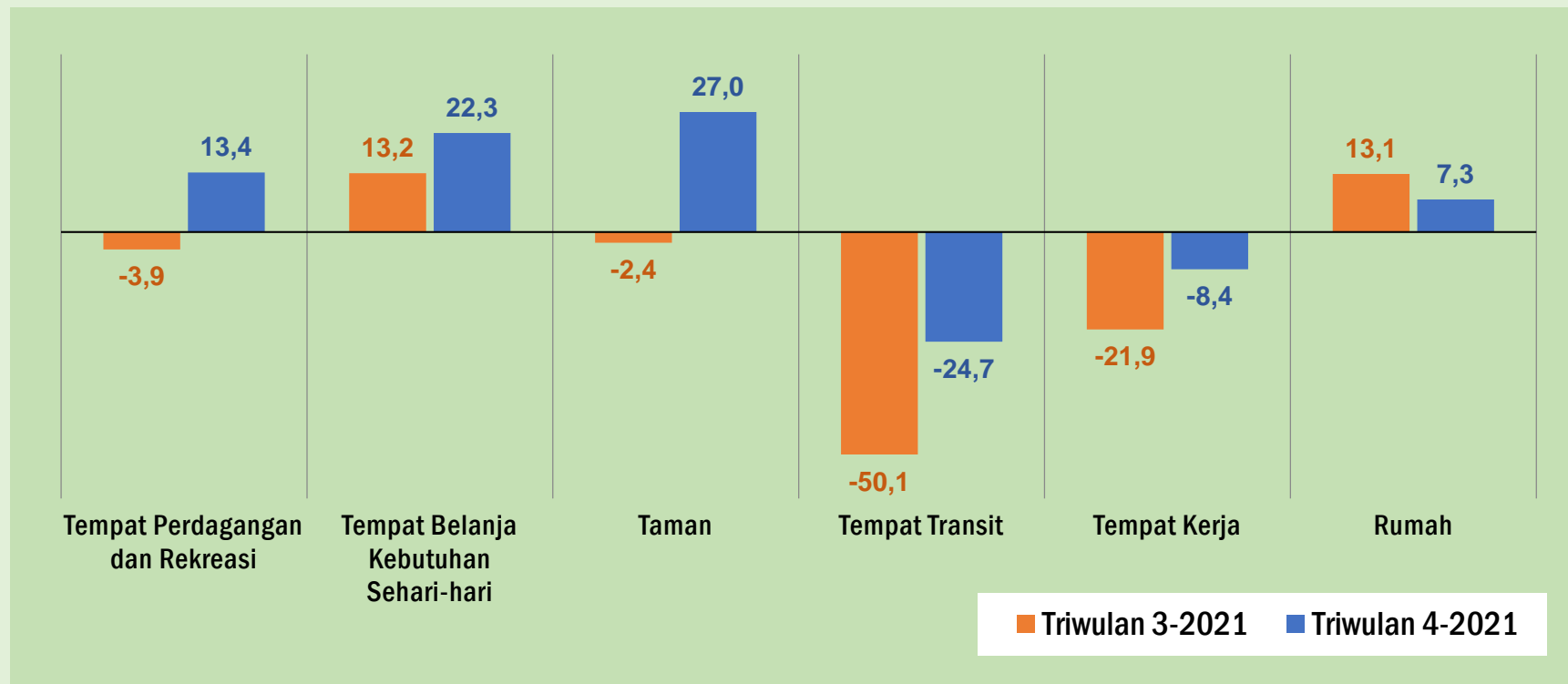
**Februari
2022**

**Pertumbuhan
Ekonomi Banten
Triwulan 4-2021**

No. 11/02/36/Th.XVI, 7 Februari 2022

PERUBAHAN MOBILITAS PENDUDUK

(Google Mobility Report)



*Dalam Persen

CATATAN PERISTIWA TRIWULAN 4-2021⁽¹⁾

- Hasil survei BI Indonesia (BI) melaporkan **Prompt Manufacturing Index BI (PMI-BI)** sebesar 50,17% (Q4-2021), yang berarti **kinerja industri pengolahan meningkat** pada kuartal 4-2021 dan berada pada **fase ekspansi**.
PMI-BI : Q4-2020 (47,29%) | Q3-2021 (48,75%) | Q4-2021 (50,17%)
- Berdasarkan BRS Ekspor Impor, nilai **ekspor kelompok komoditas industri pengolahan meningkat** 26,60 persen. Nilai **impor kelompok bahan baku / penolong meningkat** 62,72 persen.
- Asosiasi Persepatuan Indonesia (Aprisindo) :
 - Nilai **ekspor alas kaki tumbuh** sekitar 25% selama 2021.
 - **Pasar dalam negeri membaik** paska pelonggaran PPKM
- Gabungan Pengusaha Makanan dan Minuman Indonesia (GAPMMI) :
Industri makanan dan minuman / **mamin diproyeksi tumbuh 5%** pada 2021.

CATATAN PERISTIWA TRIWULAN 4-2021₍₂₎

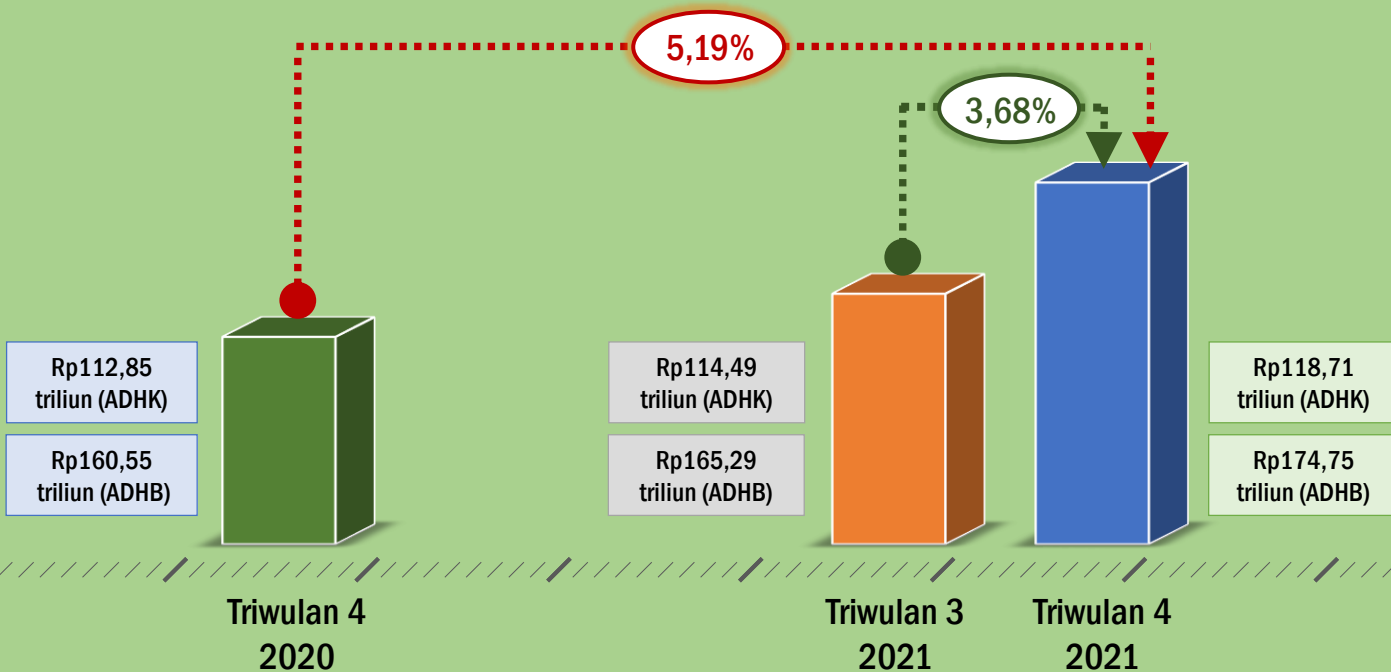
- Direktur Industri Logam Kementerian Perindustrian :
Produksi baja sebesar 12,27 juta ton pada tahun 2021,
atau **tumbuh 6,05 persen (c-to-c)**.
- Kemenperin : Rata-rata utilisasi industri tekstil dan produk tekstil (TPT) pada
akhir 2021 telah mencapai level 75% untuk industri hulu dan antara,
sedangkan **utilisasi industri garmen di posisi 85%**.
- Pertanian tanaman padi masih periode musim tanam,
belum masuk musim panen.
- Bank Indonesia (BI) :
 - **Transaksi uang elektronik tumbuh 55,54% (c-to-c)**, per Oktober 2021.
 - Seiring **peningkatan belanja online** karena akselerasi *digital banking*.
 - Pandemi COVID-19 mendorong masyarakat **beralih ke belanja online**.

CATATAN PERISTIWA TRIWULAN 4-2021⁽³⁾

Uraian	q-to-q	y-on-y
Penjualan Semen	2,42 %	9,94 %
Penjualan Listrik PLN Distribusi Banten	6,45 %	9,96 %
Impor Luar Negeri	13,92 %	69,69 %
Ekspor Luar Negeri	8,26 %	30,49 %
Jumlah penumpang angkutan udara (domestik)	164,32 %	26,74 %
Jumlah penumpang angkutan udara (internasional)	68,41 %	64,66 %
Rata-rata Tingkat Penghunian Kamar (TPK) Hotel Bintang	59,91 %	34,29 %
Inflasi (umum)	0,28 %	1,43 %

EKONOMI BANTEN TRIWULAN 4-2021

TUMBUH 5,19 PERSEN (*y-on-y*)



Ekonomi Banten pada Tahun 2021 dibandingkan dengan Tahun 2020 mengalami akselerasi pertumbuhan sebesar **4,44 persen**

**1**

**Pertumbuhan
Ekonomi
Triwulan 4-2021
dibandingkan
Triwulan 3-2021
*(q-to-q)***

PERTUMBUHAN EKONOMI BANTEN TRIWULAN 4-2021 : 3,68% (*q-to-q*)



Ekonomi Banten pada Triwulan 4-2021 tumbuh lebih cepat sebesar **3,68%**, dibandingkan pada Triwulan 3-2021 sebesar **0,50%**.




2

**Pertumbuhan
Ekonomi
Triwulan 4-2021
dibandingkan
Triwulan 4-2020**
(y-on-y)

PERTUMBUHAN EKONOMI BANTEN TRIWULAN 4-2021 : 5,19% (y-on-y)



 Ekonomi Banten pada Triwulan 4-2021 tumbuh lebih cepat sebesar **5,19%**, dibandingkan pada Triwulan 3-2021 sebesar **4,51%**.



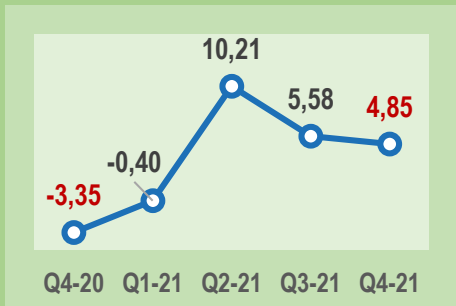
PDRB MENURUT LAPANGAN USAHA (*y-on-y*)

Pertumbuhan Menurut Lapangan Usaha

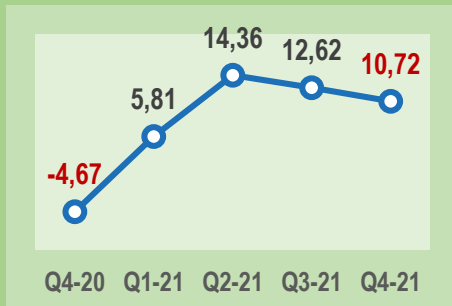
Sumber Pertumbuhan PDRB

PERTUMBUHAN EKONOMI Q4-2020 s.d. Q4-2021 **MENURUT LAPANGAN USAHA** (*y-on-y*, persen) [1]

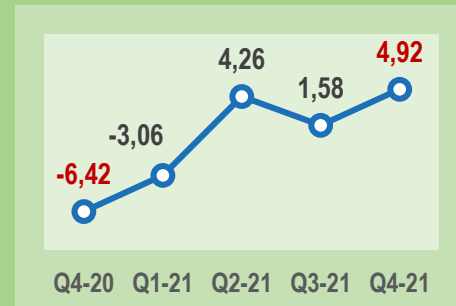
(**72,27%** PDRB Triwulan 4-2021 berasal dari Industri, Konstruksi, Perdagangan, Real Estat serta Transportasi dan Pergudangan)



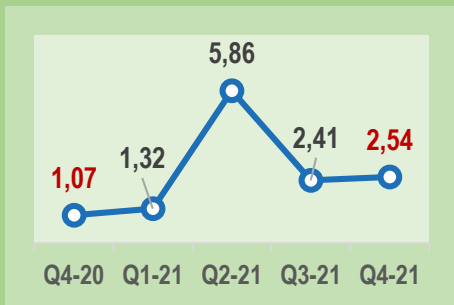
Industri Pengolahan



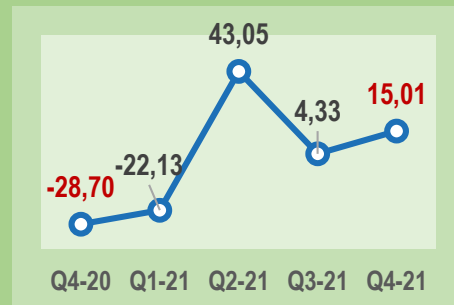
Konstruksi



Perdagangan

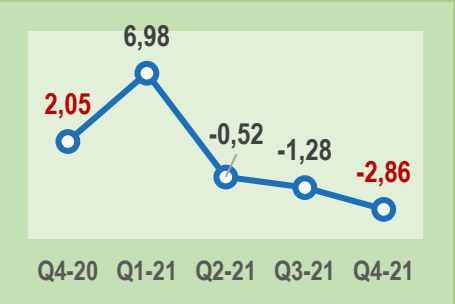


Real Estat

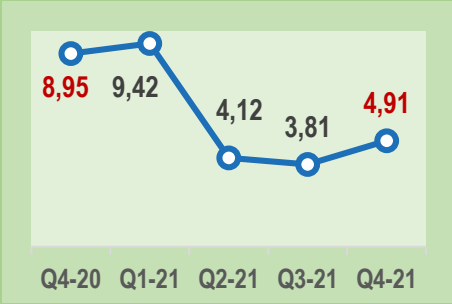


Transportasi dan Pergudangan

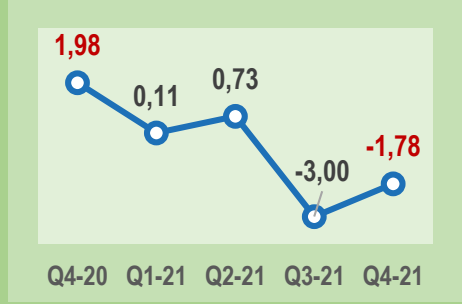
PERTUMBUHAN EKONOMI Q4-2020 s.d. Q4-2021 MENURUT LAPANGAN USAHA (y-on-y, persen) [2]



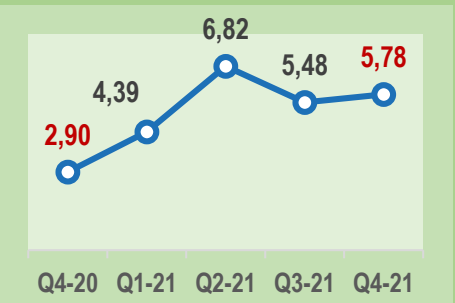
Pertanian, Kehutanan, dan Perikanan



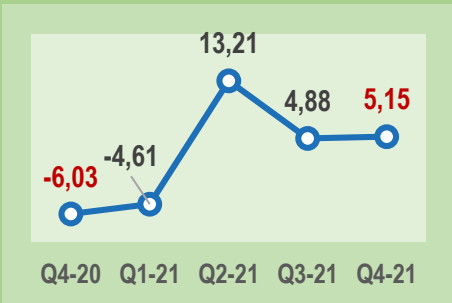
Informasi dan Komunikasi



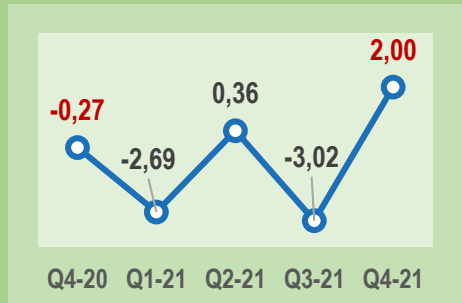
Jasa Pendidikan



Jasa Keuangan dan Asuransi

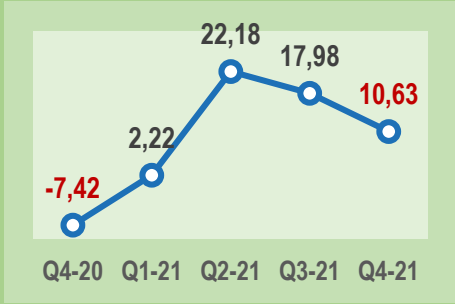


Penyediaan Akomodasi dan Makan Minum

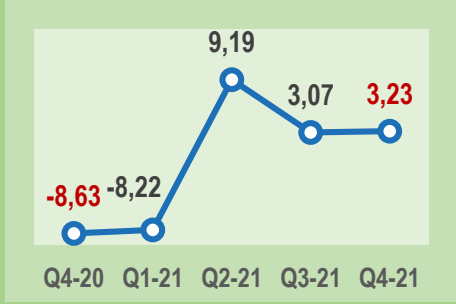


Administrasi Pemerintahan, Pertahanan dan Jaminan Sosial Wajib

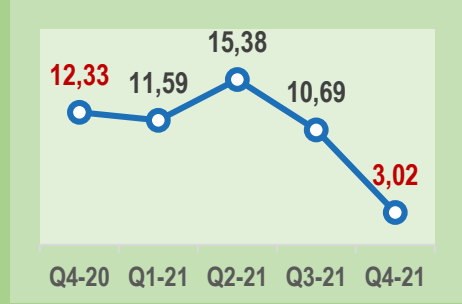
PERTUMBUHAN EKONOMI Q4-2020 s.d. Q4-2021 MENURUT LAPANGAN USAHA (y-on-y, persen) [3]



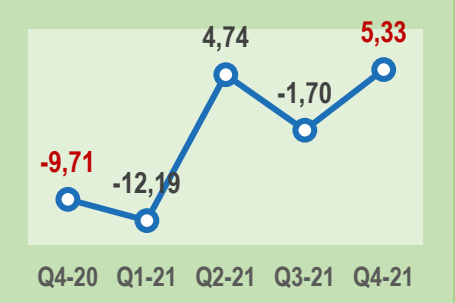
Pengadaan Listrik dan Gas



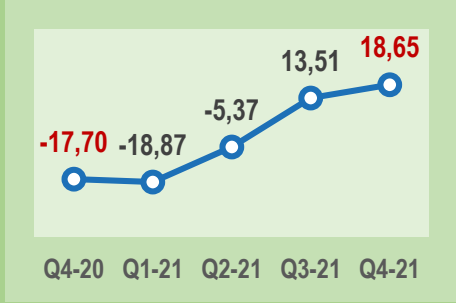
Jasa lainnya



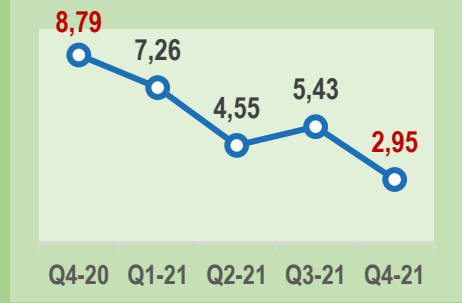
Jasa Kesehatan dan Kegiatan Sosial



Jasa Perusahaan

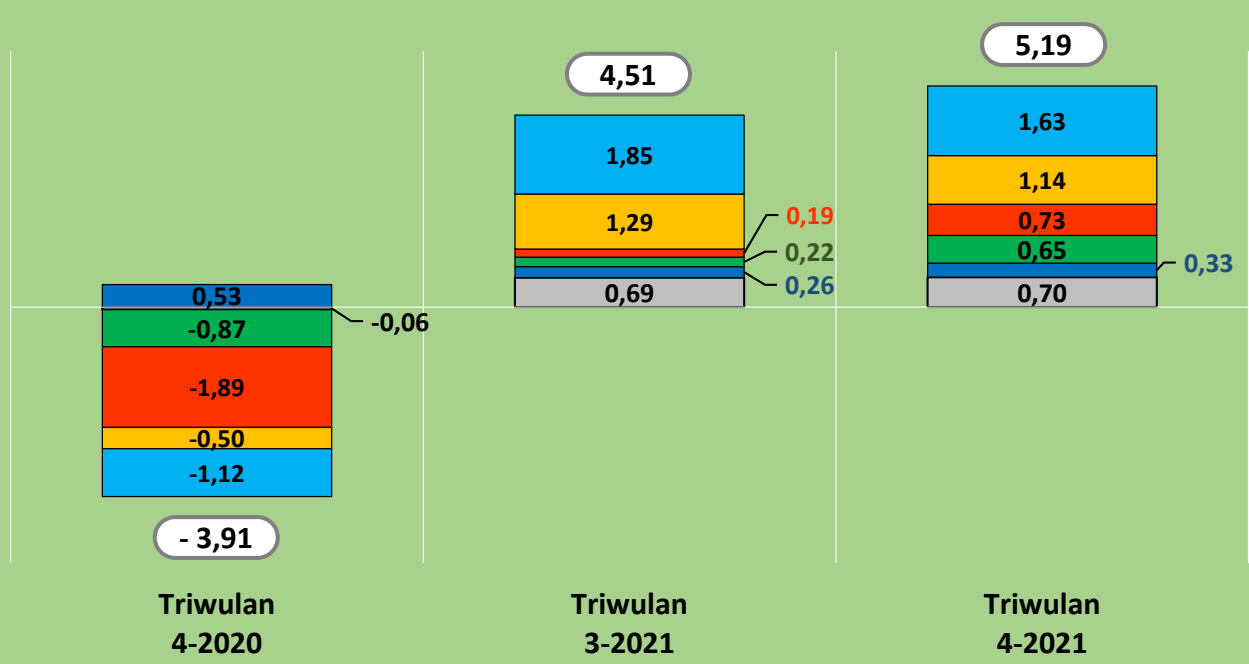


Pertambangan dan Pengalihan



Pengadaan Air, Pengelolaan Sampah, Limbah dan Daur Ulang

SUMBER PERTUMBUHAN PDRB MENURUT LAPANGAN USAHA TRIWULAN 4-2021 (y-on-y, persen)



**Sumber
Pertumbuhan
Ekonomi Banten
Triwulan 4-2021**

**Industri
Pengolahan**
menjadi sumber
pertumbuhan terbesar
yakni sebesar
1,63%

- Lainnya
- Informasi dan Komunikasi
- Perdagangan
- Transportasi dan Pergudangan
- Konstruksi
- Industri Pengolahan
- LPE



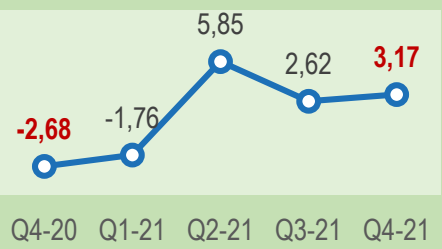
PDRB MENURUT PENGELUARAN (*y-on-y*)

Pertumbuhan Menurut Komponen

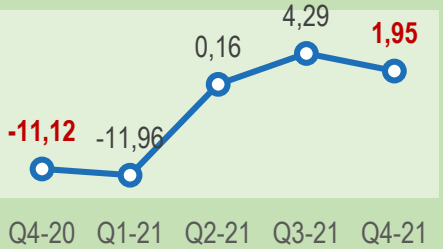
Sumber Pertumbuhan PDRB

PERTUMBUHAN EKONOMI Q4-2020 s.d. Q4-2021 MENURUT PENGELUARAN (*y-on-y*, persen)

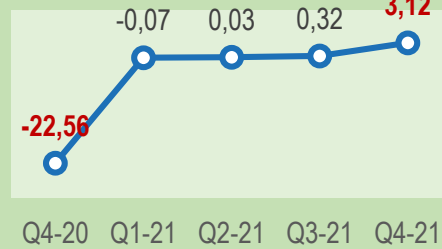
(**52,42%** PDRB Triwulan 4-2021 berasal dari Konsumsi Rumah Tangga)



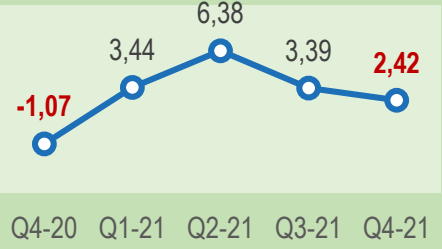
Pengeluaran Konsumsi Rumah Tangga



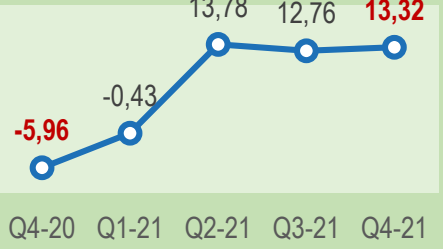
Pengeluaran Konsumsi LNPR



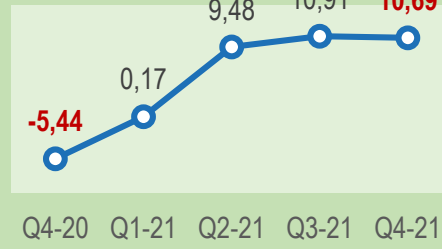
Pengeluaran Konsumsi Pemerintah



Pembentukan Modal Tetap Bruto



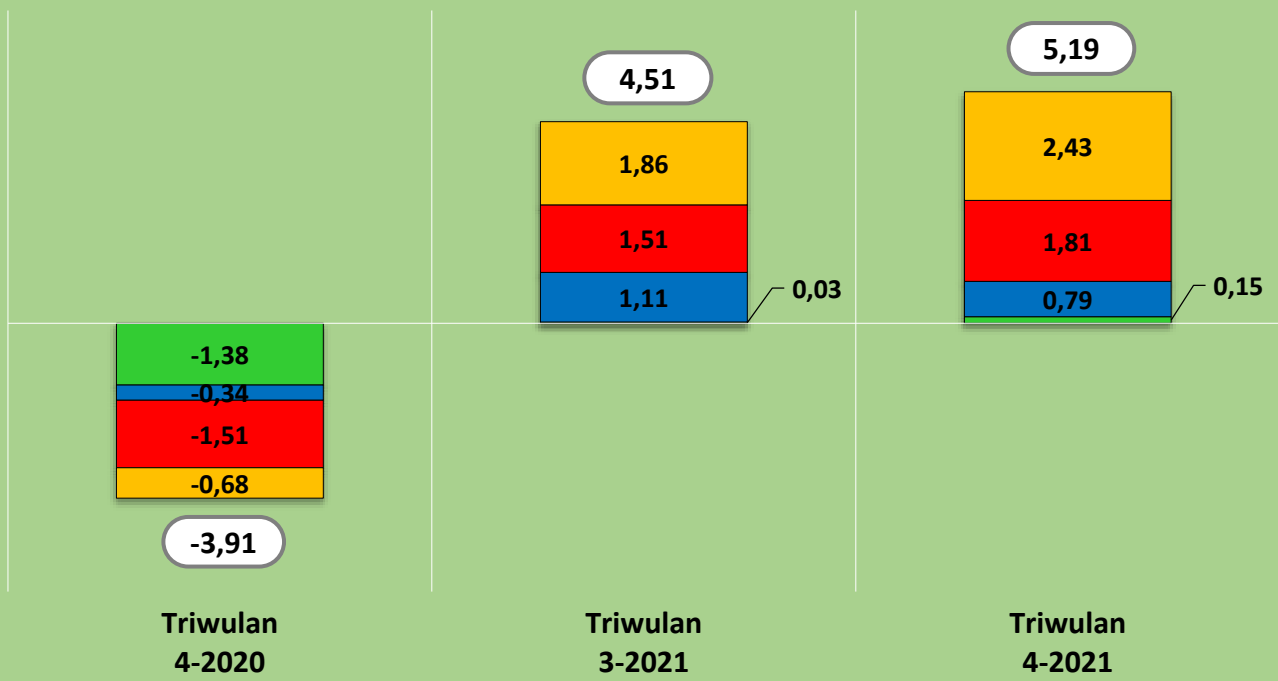
Ekspor



Impor

SUMBER PERTUMBUHAN PDRB MENURUT PENGELUARAN

TRIWULAN 4-2021 (*y-on-y*, persen)



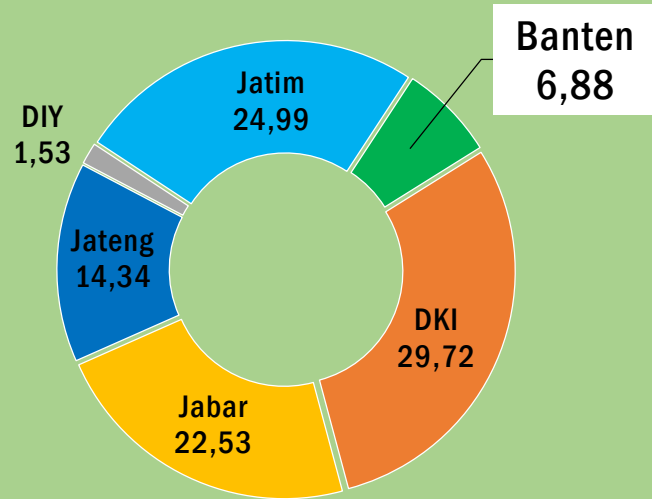
**Sumber
Pertumbuhan
Ekonomi Banten
Triwulan 4-2021**

**Total
Net Ekspor**
*menjadi sumber
pertumbuhan terbesar,
yakni sebesar*
2,43%

■ Total Net Ekspor ■ Konsumsi Rumah tangga ■ PMTB ■ Lainnya ○ LPE

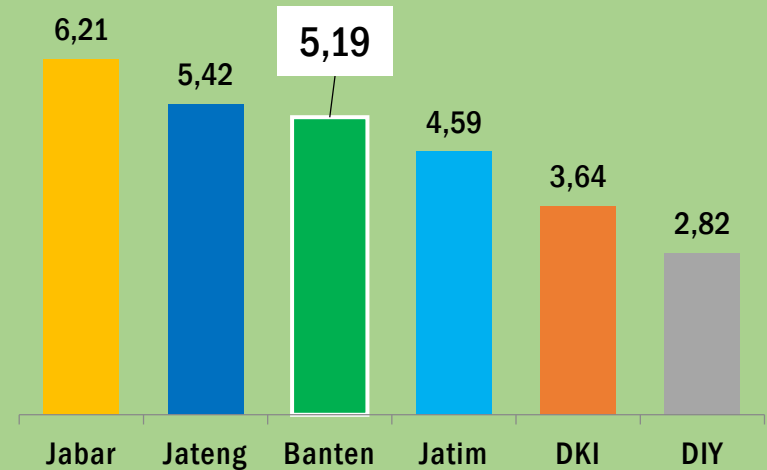
LAJU PERTUMBUHAN DAN DISTRIBUSI PDRB MENURUT PROVINSI SE-PULAU JAWA TRIWULAN 4-2021 (persen)

Distribusi PDRB Menurut Provinsi
se-Pulau Jawa Triwulan 4-2021



Banten (Q4-2020) = 6,82
Banten (Q3-2021) = 6,71

Laju Pertumbuhan PDRB Menurut Provinsi
se-Pulau Jawa Triwulan 4-2021 (*y-on-y*)



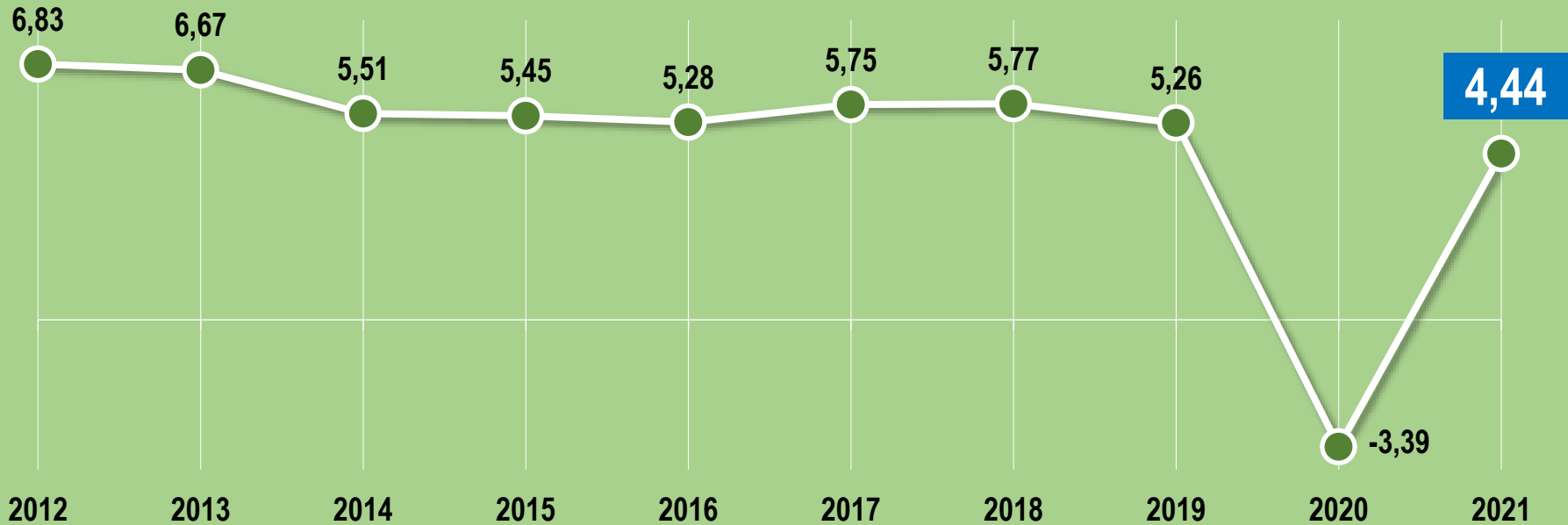
Pulau Jawa = 4,82
Indonesia = 5,02



3

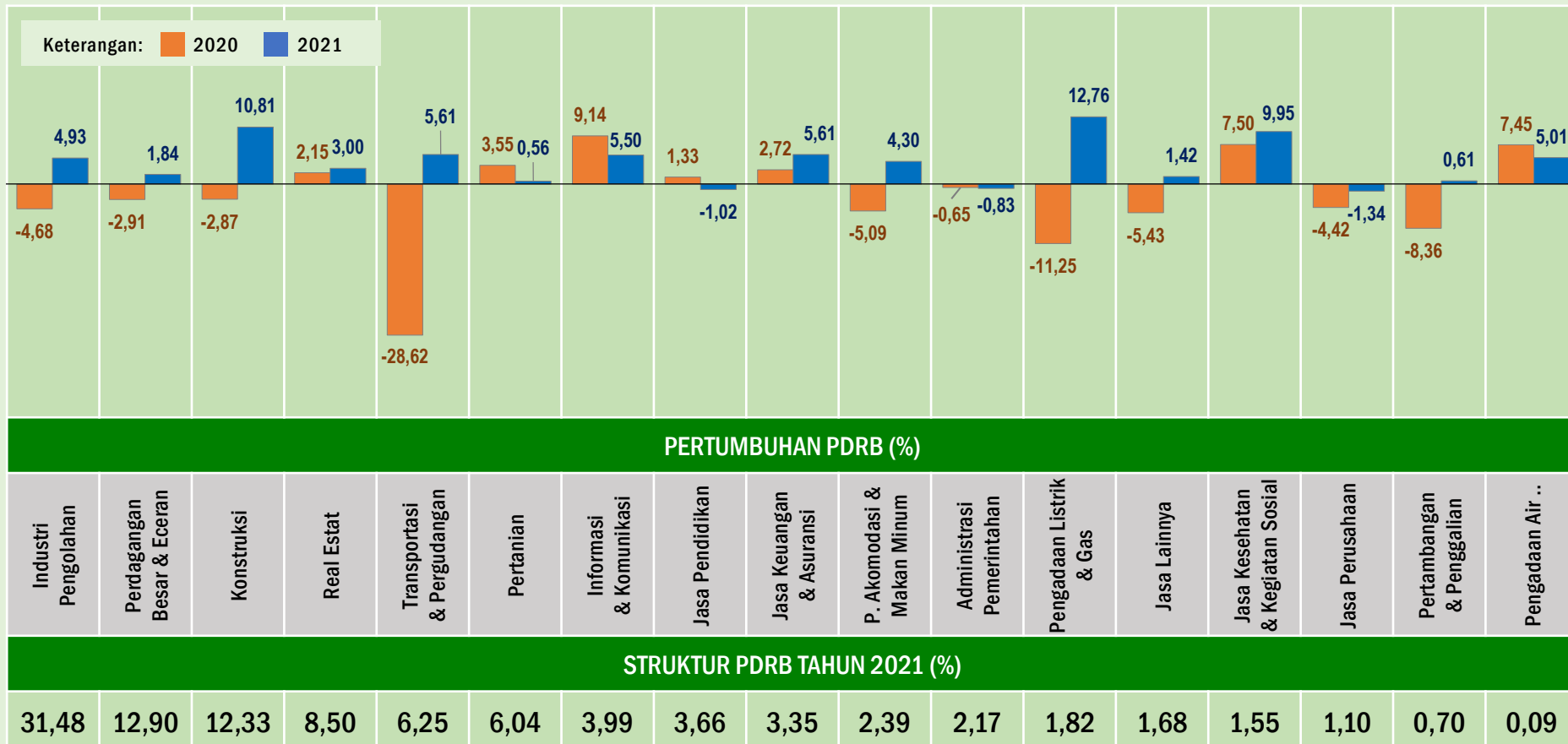
**Pertumbuhan
Ekonomi
Tahun 2021
dibandingkan
Tahun 2020**

PERTUMBUHAN EKONOMI BANTEN TAHUN 2021 : 4,44%

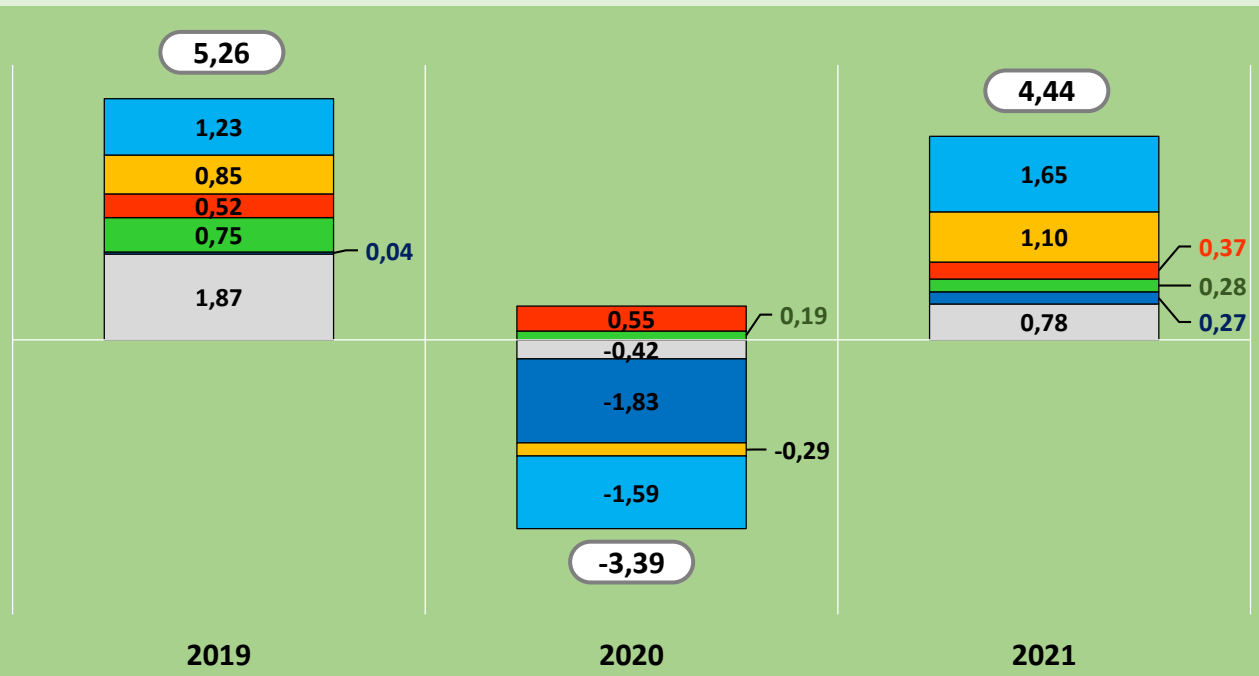


Pertumbuhan ekonomi Banten sepanjang Tahun 2021 tumbuh sebesar 4,44%.
Dampak dari pandemi COVID-19 menekan perekonomian Banten tahun 2020-2021.

STRUKTUR DAN PERTUMBUHAN PDRB MENURUT LAPANGAN USAHA TAHUN 2020-2021



SUMBER PERTUMBUHAN PDRB MENURUT LAPANGAN USAHA TAHUN 2021 (persen)



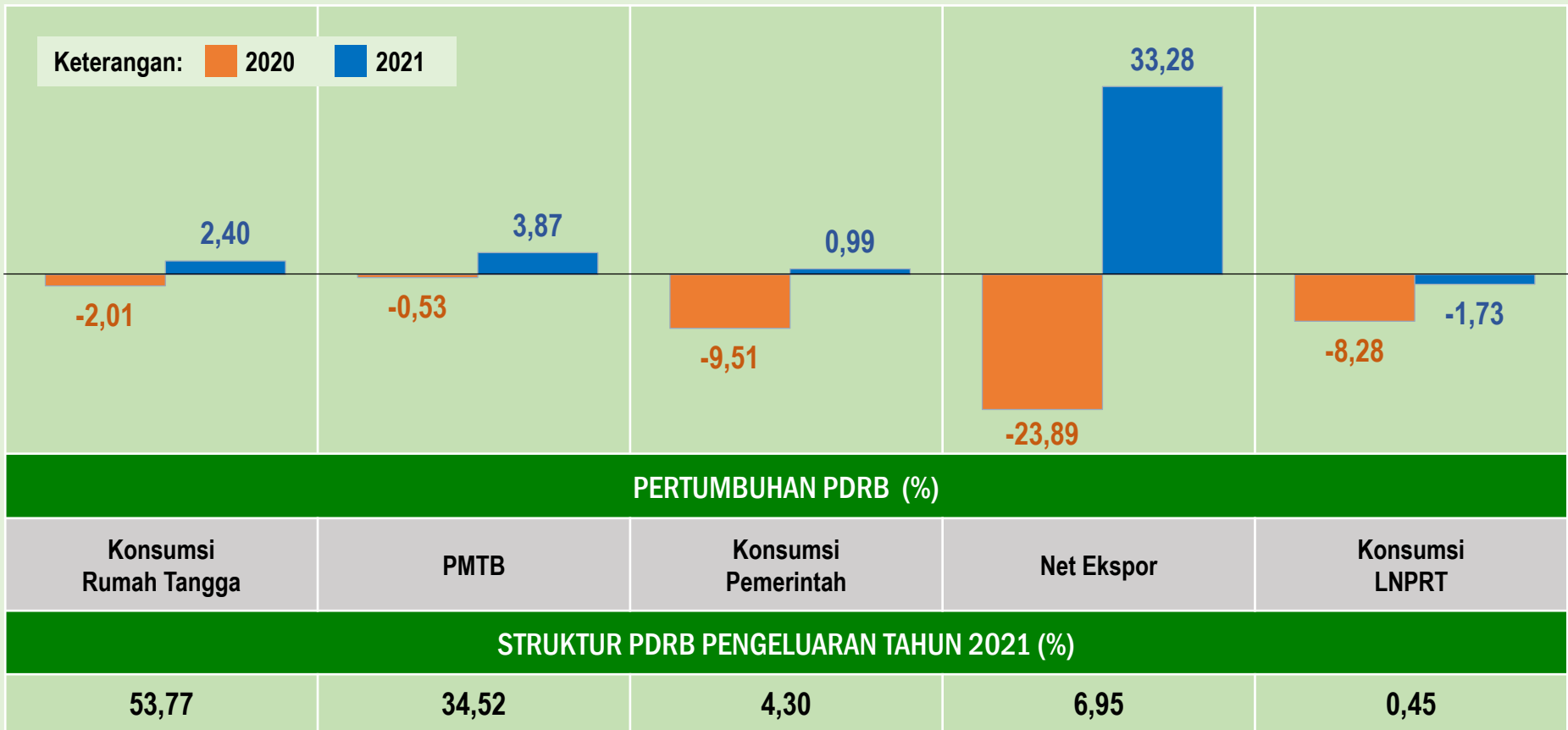
- Lainnya
- Informasi dan Komunikasi
- LPE
- Transportasi dan Pergudangan
- Konstruksi
- Real Estat
- Industri Pengolahan

**Sumber
Pertumbuhan
Ekonomi Banten
Tahun 2021**

*Industri
Pengolahan
menjadi sumber
pertumbuhan terbesar
yakni sebesar*

1,65%

STRUKTUR DAN PERTUMBUHAN PDRB MENURUT PENGELUARAN TAHUN 2020-2021



SUMBER PERTUMBUHAN PDRB MENURUT PENGELUARAN TAHUN 2021 (persen)



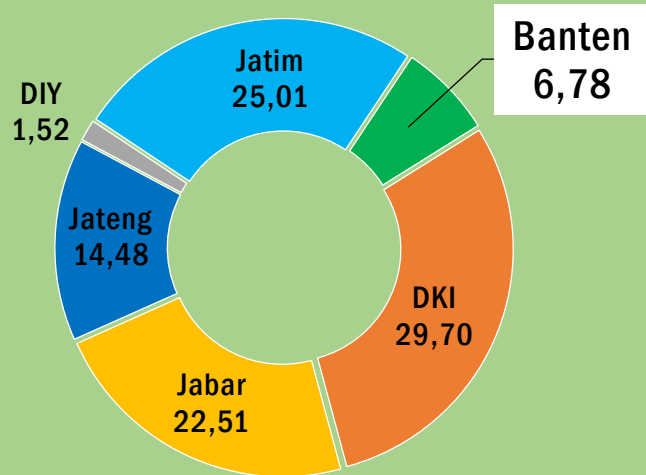
**Sumber
Pertumbuhan
Ekonomi Banten
Tahun 2021**

**Total
Net Ekspor**
menjadi sumber
pertumbuhan terbesar,
yakni sebesar
1,77%

■ Total Net Ekspor ■ Konsumsi Rumah tangga ■ PMTB ■ Lainnya ○ LPE

LAJU PERTUMBUHAN DAN DISTRIBUSI PDRB MENURUT PROVINSI SE-PULAU JAWA TAHUN 2021 (persen)

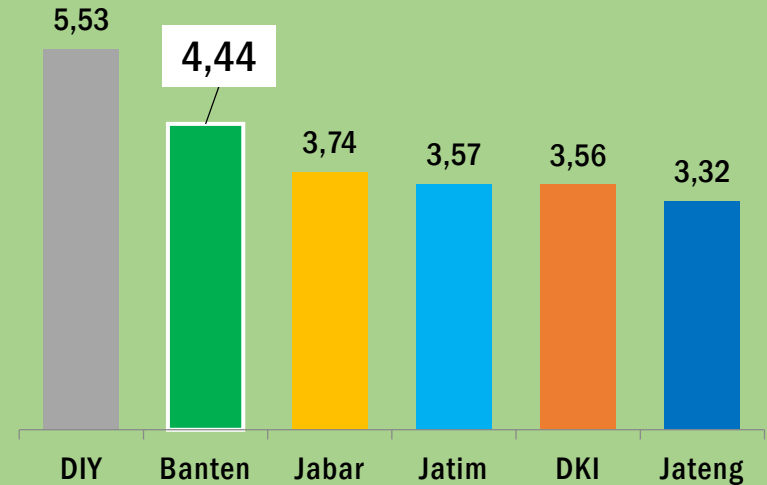
Distribusi PDRB Menurut Provinsi
se-Pulau Jawa Tahun 2021



Banten (2019) = 7,00

Banten (2020) = 6,76

Laju Pertumbuhan PDRB Menurut Provinsi
se-Pulau Jawa Tahun 2021



Pulau Jawa = 3,66

Indonesia = 3,69

PDRB PER KAPITA (ADHB) TAHUN 2020-2021

BANTEN



PER KAPITA



Tahun	Nilai (juta rupiah)	Nilai (US\$)
2020	52,74	3 623,04
2021	55,21	3 858,51



**BADAN PUSAT STATISTIK
PROVINSI BANTEN**

 **LIVE**

TERIMA KASIH
THANK YOU



bps3600@bps.go.id



(0254) 267026



(0254) 267027



KP3B Kav. H1-2, Jl. Syekh Nawawi Al Bantani Serang 42171



BPS PROVINSI BANTEN



[Bps_banten](#)



[BPS Provinsi Banten](#)



[PST Banten](#)



<https://banten.bps.go.id>