



# INDEKS HARGA KONSUMEN

## 8 Kota 2019

di Provinsi Jawa Timur



**BADAN PUSAT STATISTIK  
PROVINSI JAWA TIMUR**

+

# INDEKS HARGA KONSUMEN

---

## 8 Kota 2019

di Provinsi Jawa Timur





# **INDEKS HARGA KONSUMEN**

## **8 KOTA DI PROVINSI JAWA TIMUR 2019**

**ISBN** : 978-623-7521-17-4

**Nomor Publikasi** : 35540.2003

**Katalog** : 7102026.35

**Ukuran Buku** : 21 Cm x 29,7 Cm

**Jumlah Halaman** : xvi + 115 Halaman

**Naskah :**

**Bidang Statistik Distribusi BPS Provinsi Jawa Timur**

**Penyunting :**

**Bidang Statistik Distribusi BPS Provinsi Jawa Timur**

**Desain Cover :**

**Bidang IPDS BPS Provinsi Jawa Timur**

**Diterbitkan Oleh :**

**© BPS Provinsi Jawa Timur**

**Dicetak Oleh:**

**“Dilarang mengumumkan, mendistribusikan, mengomunikasikan, dan/atau menggandakan sebagian atau seluruh isi buku ini untuk tujuan komersial tanpa izin tertulis dari Badan Pusat Statistik”**



**INDEKS HARGA KONSUMEN 8 KOTA  
DI PROVINSI JAWA TIMUR 2019**

**Pengarah :**

Dadang Hardiwan, S.Si, M.Si

**Penanggung Jawab Teknis :**

Satriyo Wibowo, SP, MM

**Editor :**

Boby Eko Heru Mulyadi, S.ST, M.Si

Dyah Reni Irmawati, S.ST, M.Si

**Penulis :**

Akhmad Dardiri, S.ST, MM

**Pengolah Data :**

Akhmad Dardiri, S.ST, MM




## KATA PENGANTAR

Segala puji syukur kehadirat Allah SWT atas rahmat dan hidayah yang dilimpahkan kepada kami, sehingga buku publikasi "Indeks Harga Konsumen 8 Kota di Provinsi Jawa Timur 2019" ini dapat diterbitkan.

Publikasi ini disusun berdasarkan hasil survei Harga Konsumen yang dilaksanakan setiap bulan selama Tahun 2019 di 8 Kabupaten/Kota Provinsi Jawa Timur, yaitu Kabupaten Jember, Kabupaten Banyuwangi, Kabupaten Sumenep, Kota Kediri, Kota Malang, Kota Probolinggo, Kota Madiun, dan Kota Surabaya. Publikasi ini menyajikan Indeks Harga Konsumen, Inflasi Bulanan, dan Inflasi Tahun Kalender beserta analisisnya untuk 8 Kabupaten/Kota dan Provinsi Jawa Timur Tahun 2019.

Kami sampaikan penghargaan dan ucapan terima kasih kepada semua pihak yang telah berpartisipasi hingga terbitnya publikasi ini. Segala kritik dan saran dari pengguna sangat diharapkan untuk menambah kesempurnaan penerbitan di masa yang akan datang.

Surabaya, April 2020  
Kepala Badan Pusat Statistik  
Provinsi Jawa Timur



Dadang Hardiwan, S.Si, M.Si







## DAFTAR ISI

	Halaman
Kata Pengantar .....	Vii
Daftar isi .....	Ix
Daftar Tabel .....	xi
Daftar Lampiran .....	xiii
BAB I Pendahuluan .....	3
1.1. Penjelasan Singkat Tentang IHK .....	3
1.2. Cakupan IHK (SBH 2012 = 100 ).....	4
1.3. Konsep dan Definisi .....	5
1.3.1 Harga Konsumen (HK) .....	5
1.3.2 Satuan .....	5
1.3.3 Jenis Barang/Jasa .....	6
1.3.4 Kualitas/Merk Barang .....	6
1.3.5 Pedagang Eceran .....	6
1.3.6 Relatif Harga .....	6
1.3.7 Nilai Konsumsi .....	6
1.3.8 Diagram Timbang .....	7
1.3.9 Menghitung Relatif Harga (RH) .....	7
1.3.10 Menghitung Relatif Harga (RH) Komoditas .....	7
1.3.11 Menghitung Nilai Konsumsi (NK) Jenis Barang .....	8
1.3.12 Menghitung Nilai Konsumsi (NK) Sub Kelompok .....	8
1.3.13 Menghitung Nilai Konsumsi (NK) Kelompok .....	8
1.3.14 Menghitung Nilai Konsumsi (NK) Umum .....	9
1.3.15 Menghitung Indeks Jenis Barang .....	9
1.3.16 Menghitung Indeks Sub Kelompok .....	9
1.3.17 Menghitung Indeks Kelompok .....	10
1.3.18 Menghitung Indeks Umum... ..	10
1.3.19 Menghitung Persentase (%) Perubahan IHK .....	10
1.3.20 Menghitung Sumbangan / Andil Inflasi / Deflasi .....	11
1.4. Metode Penghitungan IHK .....	11
BAB II Ulasan Singkat .....	17
2.1. Perkembangan Inflasi Kota Surabaya.....	17



2.2. Perkembangan Inflasi Kota Malang .....	19
2.3. Perkembangan Inflasi Kabupaten Jember.....	21
2.4. Perkembangan Inflasi Kota Kediri .....	23
2.5. Perkembangan Inflasi Kabupaten Banyuwangi .....	25
2.6. Perkembangan Inflasi Kota Probolinggo .....	27
2.7. Perkembangan Inflasi Kota Madiun .....	29
2.8. Perkembangan Inflasi Kabupaten Sumenep.....	31
2.9. Perkembangan Inflasi Provinsi Jawa Timur.....	33
Lampiran .....	35

<https://jatim.bps.go.id>



## DAFTAR TABEL

	Halaman
Tabel 1 Jumlah Paket Komoditas SBH 8 Kota Inflasi dan Provinsi Lain.....	4
Tabel 2 Perkembangan IHK dan Inflasi Umum Kota Surabaya Tahun 2019, (2012=100).....	17
Tabel 3 Laju Inflasi Tahun Kalender dan Andil Inflasi Kota Surabaya Tahun 2019.....	18
Tabel 4 Perkembangan IHK dan Inflasi Umum Kota Malang Tahun 2019, (2012=100).....	19
Tabel 5 Laju Inflasi Tahun Kalender dan Andil Inflasi Kota Malang Tahun 2019.....	20
Tabel 6 Perkembangan IHK dan Inflasi Umum Kabupaten Jember Tahun 2019, (2012=100).....	21
Tabel 7 Laju Inflasi Tahun Kalender dan Andil Inflasi Kabupaten Jember Tahun 2019.....	22
Tabel 8 Perkembangan IHK dan Inflasi Umum Kota Kediri Tahun 2019, (2012=100).....	23
Tabel 9 Laju Inflasi Tahun Kalender dan Andil Inflasi Kota Kediri Tahun 2019.....	24
Tabel 10 Perkembangan IHK dan Inflasi Umum Kabupaten Banyuwangi Tahun 2019, (2012=100).....	25
Tabel 11 Laju Inflasi Tahun Kalender dan Andil Inflasi Kabupaten Banyuwangi Tahun 2019.....	26
Tabel 12 Perkembangan IHK dan Inflasi Umum Kota Probolinggo Tahun 2019, (2012=100).....	27
Tabel 13 Laju Inflasi Tahun Kalender dan Andil Inflasi Kota Probolinggo Tahun 2019.....	28
Tabel 14 Perkembangan IHK dan Inflasi Umum Kota Madiun Tahun 2019, (2012=100).....	29
Tabel 15 Laju Inflasi Tahun Kalender dan Andil Inflasi Kota Madiun Tahun 2019.....	30
Tabel 16 Perkembangan IHK dan Inflasi Umum Kabupaten Sumenep Tahun 2019, (2012=100).....	31
Tabel 17 Laju Inflasi Tahun Kalender dan Andil Inflasi Kabupaten Sumenep Tahun 2019.....	32
Tabel 18 Perkembangan IHK dan Inflasi Umum Provinsi Jawa Timur Tahun 2019, (2012=100).....	33
Tabel 19 Laju Inflasi Tahun Kalender dan Andil Inflasi Provinsi Jawa Timur Tahun 2019.....	34





## DAFTAR LAMPIRAN

	Halaman
Lampiran 1. Kota Surabaya	
Lampiran 1.1	Indeks Harga Konsumen Kota Surabaya Tahun 2019 ..... 39
Lampiran 1.2	Inflasi Kota Surabaya per Bulan Tahun 2019 ..... 40
Lampiran 1.3	Inflasi Tahun Kalender Kota Surabaya Tahun 2019 ..... 41
Lampiran 1.4	Inflasi Year on Year Kota Surabaya Tahun 2019 ..... 42
Lampiran 1.5	Grafik Inflasi per Bulan dan Inflasi Tahun Kalender Kota Surabaya Tahun 2019 ..... 43
Lampiran 2. Kota Malang	
Lampiran 2.1	Indeks Harga Konsumen Kota Malang Tahun 2019 ..... 47
Lampiran 2.2	Inflasi Kota Malang per Bulan Tahun 2019 ..... 48
Lampiran 2.3	Inflasi Tahun Kalender Kota Malang Tahun 2019 ..... 49
Lampiran 2.4	Inflasi Year on Year Kota Malang Tahun 2019 ..... 50
Lampiran 2.5	Grafik Inflasi per Bulan dan Inflasi Tahun Kalender Kota Malang Tahun 2019 ..... 51
Lampiran 3. Kabupaten Jember	
Lampiran 3.1	Indeks Harga Konsumen Kabupaten Jember Tahun 2019 ..... 55
Lampiran 3.2	Inflasi Kabupaten Jember per Bulan Tahun 2019 ..... 56
Lampiran 3.3	Inflasi Tahun Kalender Kabupaten Jember Tahun 2019 ..... 57
Lampiran 3.4	Inflasi Year on Year Kabupaten Jember Tahun 2019 ..... 58
Lampiran 3.5	Grafik Inflasi per Bulan dan Inflasi Tahun Kalender Kabupaten Jember Tahun 2019 ..... 59
Lampiran 4. Kota Kediri	
Lampiran 4.1	Indeks Harga Konsumen Kota Kediri Tahun 2019 ..... 63
Lampiran 4.2	Inflasi Kota Kediri per Bulan Tahun 2019 ..... 64
Lampiran 4.3	Inflasi Tahun Kalender Kota Kediri Tahun 2019 ..... 65



Lampiran 4.4	Inflasi Year on Year Kota Kediri Tahun 2019 .....	66
Lampiran 4.5	Grafik Inflasi per Bulan dan Inflasi Tahun Kalender Kota Kediri Tahun 2019 .....	67
Lampiran 5. Kabupaten Banyuwangi		
Lampiran 5.1	Indeks Harga Konsumen Kabupaten Banyuwangi Tahun 2019 ...	71
Lampiran 5.2	Inflasi Kabupaten Banyuwangi per Bulan Tahun 2019 .....	72
Lampiran 5.3	Inflasi Tahun Kalender Kabupaten Banyuwangi Tahun 2019 .....	73
Lampiran 5.4	Inflasi Year on Year Kabupaten Banyuwangi Tahun 2019 .....	74
Lampiran 5.5	Grafik Inflasi per Bulan dan Inflasi Tahun Kalender Kabupaten Banyuwangi Tahun 2019 .....	75
Lampiran 6. Kota Probolinggo		
Lampiran 6.1	Indeks Harga Konsumen Kota Probolinggo Tahun 2019 .....	79
Lampiran 6.2	Inflasi Kota Probolinggo per Bulan Tahun 2019 .....	80
Lampiran 6.3	Inflasi Tahun Kalender Kota Probolinggo Tahun 2019 .....	81
Lampiran 6.4	Inflasi Year on Year Kota Probolinggo Tahun 2019 .....	82
Lampiran 6.5	Grafik Inflasi per Bulan dan Inflasi Tahun Kalender Kota Probolinggo Tahun 2019 .....	83
Lampiran 7. Kota Madiun		
Lampiran 7.1	Indeks Harga Konsumen Kota Madiun Tahun 2019 .....	87
Lampiran 7.2	Inflasi Kota Madiun per Bulan Tahun 2019 .....	88
Lampiran 7.3	Inflasi Tahun Kalender Kota Madiun Tahun 2019 .....	89
Lampiran 7.4	Inflasi Year on Year Kota Madiun Tahun 2019 .....	90
Lampiran 7.5	Grafik Inflasi per Bulan dan Inflasi Tahun Kalender Kota Madiun Tahun 2019 .....	91
Lampiran 8. Kabupaten Sumenep		
Lampiran 8.1	Indeks Harga Konsumen Kabupaten Sumenep Tahun 2019 .....	95
Lampiran 8.2	Inflasi Kabupaten Sumenep per Bulan Tahun 2019 .....	96
Lampiran 8.3	Inflasi Tahun Kalender Kabupaten Sumenep Tahun 2019 .....	97



Lampiran 8.4	Inflasi Year on Year Kabupaten Sumenep Tahun 2019 .....	98
Lampiran 8.5	Grafik Inflasi per Bulan dan Inflasi Tahun Kalender Kabupaten Sumenep Tahun 2019 .....	99
Lampiran 9. Provinsi Jawa Timur		
Lampiran 9.1	Indeks Harga Konsumen Provinsi Jawa Timur Tahun 2019 .....	103
Lampiran 9.2	Inflasi Provinsi Jawa Timur per Bulan Tahun 2019 .....	104
Lampiran 9.3	Inflasi Tahun Kalender Provinsi Jawa Timur Tahun 2019 .....	105
Lampiran 9.4	Inflasi Year on Year Provinsi Jawa Timur Tahun 2019 .....	106
Lampiran 9.5	Grafik Inflasi per Bulan dan Inflasi Tahun Kalender Provinsi Jawa Timur Tahun 2019 .....	107
Lampiran 10. Inflasi Inti		
Lampiran 10.1	Indeks Harga Konsumen Inflasi Inti 8 Kota IHK dan Provinsi Jawa Timur Tahun 2019 .....	111
Lampiran 10.2	Inflasi Inti per Bulan 8 Kota IHK dan Provinsi Jawa Timur per Bulan Tahun 2019 .....	112
Lampiran 10.3	Andil Inflasi Inti per Bulan 8 Kota IHK dan Provinsi Jawa Timur Tahun 2019 .....	113
Lampiran 10.4	Tahun Kalender Inflasi Inti 8 Kota IHK dan Provinsi Jawa Timur Tahun 2019 .....	114
Lampiran 10.5	Year On Year Inflasi Inti 8 Kota IHK dan Provinsi Jawa Timur Tahun 2019 .....	115









# BAB I

<https://forum.bps.go.id>





## BAB 1 PENDAHULUAN

### 1.1. Penjelasan Singkat Tentang IHK

Berbagai macam peristiwa ekonomi, politik, gejolak masyarakat, dan perubahan harga barang/jasa yang cukup besar selama beberapa tahun terakhir mengakibatkan perubahan pola konsumsi masyarakat yang signifikan. Oleh karena itu, tersedianya data pola konsumsi terkini sebagai bahan dasar penyusunan Indeks Harga Konsumen (IHK) dan inflasi yang lebih baik menjadi kebutuhan yang tidak dapat ditunda.

Indeks Harga Konsumen merupakan salah satu indikator ekonomi penting yang dapat memberikan informasi mengenai perkembangan harga barang/jasa yang dibayar oleh konsumen. Penghitungan IHK ditujukan untuk mengetahui perubahan harga dari sekelompok tetap barang/jasa yang pada umumnya dikonsumsi masyarakat. Perubahan IHK dari waktu ke waktu menggambarkan tingkat kenaikan (inflasi) atau tingkat penurunan (deflasi) dari harga barang/jasa kebutuhan rumah tangga sehari-hari. Kenaikan atau penurunan harga barang/jasa mempunyai kaitan yang erat sekali dengan kemampuan daya beli dari uang yang dimiliki masyarakat, terutama mereka yang berpenghasilan tetap. Tingkat perubahan IHK (inflasi/deflasi) yang terjadi, dengan sendirinya mencerminkan daya beli dari uang yang dipakai masyarakat untuk memenuhi kebutuhan sehari-hari. Semakin tinggi inflasi maka semakin rendah nilai uang dan semakin rendah daya belinya.

Adapun kegunaan data IHK antara lain:

1. Indeksasi upah/gaji.
2. Indikator moneter/perkembangan nilai uang.
3. Asumsi APBN.
4. Salah satu indikator bagi pemerintah untuk melihat pertumbuhan ekonomi.

Indeksasi nilai tambah bisnis, dan lain lain.

## 1.2. Cakupan IHK 2012=100

Pada tahun 2012 BPS telah melaksanakan SBH 2012 di 82 kota, yang terdiri dari 33 ibukota provinsi dan 49 kabupaten/kota yang perekonomiannya relatif tinggi. Paket komoditas yang diperoleh pada SBH 2012 antara 244 - 424 jenis barang/jasa dengan tahun dasar penghitungan IHK 2012 = 100, dimana IHK disajikan dalam 7 kelompok dan 35 sub kelompok pengeluaran.

**Tabel 1.**  
**Jumlah Paket Komoditas SBH 8 Kota Inflasi dan Provinsi Jatim**

No	Kabupaten / Kota	Paket Komoditas (SBH 2012=100)
(1)	(2)	(3)
1	Kabupaten Jember	361
2	Kabupaten Banyuwangi	244
3	Kabupaten Sumenep	319
4	Kota Kediri	377
5	Kota Malang	372
6	Kota Probolinggo	323
7	Kota Madiun	325
8	Kota Surabaya	424
<b>Provinsi Jawa Timur</b>		<b>534</b>

Dari 82 kota yang masuk dalam perhitungan inflasi nasional, 8 kabupaten/kota berada di Provinsi Jawa Timur yakni : Kabupaten Jember memiliki 361 komoditas, Kabupaten Banyuwangi memiliki 244 komoditas, Kabupaten Sumenep memiliki 319 komoditas, Kota Kediri memiliki 377 komoditas, Kota Malang memiliki 372 komoditas, Kota Probolinggo memiliki 323 komoditas, Kota Madiun memiliki 325 komoditas dan Kota Surabaya memiliki 424 komoditas.

Penyajian dalam publikasi ini berupa Indeks Harga Konsumen (IHK) dan persentase perubahan indeks (inflasi/deflasi) di setiap kabupaten/kota yang disusun menurut kelompok dan sub kelompok pengeluaran perbulan selama satu tahun, juga divisualisasikan dengan berbagai gambar dan grafik.

## Konsep dan Definisi

Dalam pengumpulan data HK ada beberapa konsep dan definisi yang perlu diketahui. Konsep dan definisi harga konsumen sangat penting diketahui harga konsumen agar data harga yang dihasilkan benar-benar data harga yang dimaksud dan konsisten antar waktu maupun antar daerah.

### 1.3.1. Harga Konsumen (HK)

**Harga Konsumen (HK)** adalah harga transaksi yang terjadi antara penjual (pedagang eceran) dan pembeli (konsumen) secara eceran dengan pembayaran tunai. Eceran yang dimaksud adalah membeli suatu barang atau jasa dengan menggunakan satuan terkecil untuk dipakai/dikonsumsi.

Contohnya adalah sayuran dengan satuan ikat, beras dengan satuan kg/liter, emas dengan satuan gram/suku dan sebagainya.

Dalam pencatatan data HK perlu diketahui bahwa suatu komoditi bisa dijual dalam bentuk kemasan, misalkan dalam bentuk bungkus, botol, pak dan sebagainya. Demikian pula ada komoditi yang langsung dikenakan PPN atau pajak-pajak lain. Data harga yang dicatat adalah yang benar-benar biasa dibayar, tanpa melihat bentuk kemasan, sudah dikenakan PPN atau belum dan sebagainya, sejauh satuannya adalah standar yang biasa dijual. Namun apabila suatu komoditi dibebani biaya tambahan lain, seperti dana, kupon, sumbangan dan sebagainya, maka biaya tersebut tidak perlu dimasukkan ke dalam harga barang/jasa tersebut.

### 1.3.2. Satuan

**Satuan** atau ukuran jumlah suatu barang/jasa dalam pencatatan data HK yang dipakai adalah satuan terkecil dan standar untuk seluruh Indonesia. Satuan standar ini telah ditentukan dalam kuesioner. Oleh karena itu apabila suatu daerah menggunakan satuan setempat yang berlainan dengan yang tersebut dalam kuesioner haruslah dikonversikan ke dalam satuan standar yang dimaksud. Contoh : kg, ons, meter, lembar, eksemplar, buah, helai, per orang, per pasien, dan sebagainya.



### 1.3.3. Jenis Barang/Jasa

**Barang/jasa** atau komoditi yang dimaksud adalah komoditi yang tercakup dalam paket komoditi kebutuhan rumahtangga yang termasuk dalam diagram timbangan IHK hasil SBH 2012.

### 1.3.4. Kualitas/Merk Barang

**Kualitas atau merk barang** adalah merupakan spesifikasi barang. Satu macam barang/jasa umumnya mempunyai lebih dari satu kualitas/merk. Contoh: Susu kental manis merek indomilk putih, bendera coklat, nona dan sebagainya. Celana dalam wanita merek diana, amo, triumph, dan sebagainya.

Bus angkutan antar provinsi kualitas Surabaya-Kediri patas, Surabaya-Madiun patas, Surabaya-Malang patas, Surabaya-Sumenep patas, Surabaya-Probolinggo ekonomi dan sebagainya. Tarif PAM/PDAM kualitas rumahtangga sangat sederhana, sederhana, menengah dan mewah dan sebagainya.

### 1.3.5. Pedagang Eceran

**Pedagang eceran** adalah pihak atau seseorang yang menjual barang/jasa kepada pembeli untuk dikonsumsi sendiri, bukan untuk diperdagangkan lagi. Tempat lokasi pedagang eceran sebagai responden data HK biasanya di areal pasar atau sekitar pasar, tetapi dapat juga di luar area pasar yang bersangkutan, termasuk pasar swalayan/supermarket, toko-toko dan sejenisnya.

### 1.3.6. Relatif Harga

**Relatif Harga** atau RH adalah rasio perbandingan harga suatu komoditi pada suatu periode waktu tertentu terhadap harga pada periode waktu sebelumnya.

### 1.3.7. Nilai Konsumsi (NK)

**Nilai konsumsi** adalah jumlah nilai yang dikeluarkan oleh rumahtangga untuk memperoleh suatu komoditi untuk dikonsumsi. Nilai konsumsi suatu komoditi merupakan perkalian harga komoditi dengan kuantitas (banyaknya) yang dikonsumsi.

Dalam penghitungan IHK ada 2 jenis nilai konsumsi, yaitu yang pertama adalah nilai konsumsi dasar (*PoQo*), yang diperoleh dari hasil SBH 2012, yaitu rata-rata nilai pengeluaran rumah tangga sebulan untuk setiap jenis barang/jasa yang dikonsumsi. Kedua, nilai konsumsi pada bulan berjalan (*PnQo*).

### 1.3.8. Diagram Timbang

Diagram timbang adalah diagram yang menunjukkan persentase nilai konsumsi tiap jenis barang/jasa terhadap total rata-rata pengeluaran rumah tangga di suatu daerah. Diagram timbang tersebut juga mencerminkan pola konsumsi rumah tangga di daerah tersebut.

### 1.3.9. Menghitung Relatif Harga (RH)

Harga rata-rata suatu kualitas/merek seperti yang diperoleh dari hasil penghitungan dengan rumus, bila dibandingkan dengan harga rata-rata kualitas/merek yang sama pada periode sebelumnya, hasil tersebut merupakan relatif harga (RH) kualitas periode ke-*n*. Rumus umumnya seperti di bawah ini:

#### Menghitung Relatif Harga (RH) Kualitas

$$RH_{ni} = \frac{P_{nij}}{P_{(n-1)ij}} \times 100$$

dimana :

$RH_{ni}$  = Relatif harga periode ke-*n*, komoditas *i*, kualitas *j*

$P_{nij}$  = Rata-rata harga periode ke-*n*, komoditas *i*, kualitas *j*

$P_{(n-1)ij}$  = Rata-rata harga periode ke-*(n-1)*, komoditas *i*, kualitas *j*

### 1.3.10. Menghitung Relatif Harga (RH) Komoditas

$$RH_{ni} = \frac{\sum_{j=1}^J RH_{nij}}{J}$$

dimana :





- $RH_{ni}$  = Relatif harga komoditas  $i$ , periode ke- $n$   
 $RH_{nij}$  = Relatif harga komoditas  $i$ , kualitas  $j$  periode ke- $n$   
 $J$  = Banyaknya kualitas

### 1.3.11. Menghitung Nilai Konsumsi (NK) Jenis Barang

Hasil penghitungan relatif harga (RH) periode ke- $n$ , komoditas  $i$  dengan rumus (4) di atas, selanjutnya dikalikan dengan nilai konsumsi periode sebelumnya komoditas yang sama dan dibagi dengan 100, maka akan diperoleh nilai konsumsi suatu komoditas  $i$  periode ke- $n$  :

$$NK_{ni} = \frac{RH_{ni} \times NK_{(n-1)i}}{100}$$

dimana :

- $NK_{ni}$  = Nilai Konsumsi periode ke- $n$ , komoditas  $i$   
 $RH_{ni}$  = Relatif harga periode ke- $n$ , komoditas  $i$   
 $NK_{(n-1)i}$  = Nilai konsumsi periode ke- $(n-1)$ , komoditas  $i$

### 1.3.12. Menghitung Nilai Konsumsi (NK) Sub Kelompok

Penjumlahan dari seluruh nilai konsumsi komoditas yang tercakup dalam satu sub kelompok, hasilnya merupakan nilai konsumsi sub kelompok.

$$NK_a = \sum_{i=1}^h NK_i$$

dimana :

- $NK_a$  = Nilai Konsumsi sub kelompok  $a$   
 $NK_i$  = Nilai konsumsi komoditas  $i$  pada sub kelompok  $a$   
 $h$  = Banyaknya komoditas pada sub kelompok  $a$

### 1.3.13. Menghitung Nilai Konsumsi (NK) Kelompok

Penjumlahan dari seluruh nilai konsumsi sub kelompok yang tercakup dalam satu kelompok, hasilnya merupakan nilai konsumsi kelompok

$$NK_B = \sum_{b=1}^s NK_b$$

dimana :

$NK_B$  = Nilai Konsumsi kelompok  $B$

$NK_b$  = Nilai konsumsi sub kelompok pada kelompok  $B$

$s$  = Banyaknya sub kelompok pada kelompok  $B$

#### 1.3.14. Menghitung Nilai Konsumsi (NK) Umum

Penjumlahan seluruh nilai konsumsi kelompok (7 kelompok), hasilnya merupakan nilai konsumsi umum

$$NK_{umum} = \sum_{c=1}^7 NK_c$$

dimana :

$NK_{umum}$  = Nilai Konsumsi umum

$NK_c$  = Nilai Konsumsi Kelompok

#### 1.3.15. Menghitung Indeks Jenis Barang

Nilai konsumsi jenis barang  $i$ , periode  $n$  dibandingkan dengan nilai konsumsi jenis barang  $i$ , periode dasar

$$IHK_{ni} = \frac{NK_{ni}}{NK_{oi}} \times 100$$

dimana :

$IHK_{ni}$  = Indek Harga Konsumen jenis barang  $i$ , periode ke- $n$

$NK_{ni}$  = Nilai Konsumsi jenis barang  $i$ , periode ke- $n$

$NK_{oi}$  = Nilai Konsumsi dasar jenis barang  $i$

#### 1.3.16. Menghitung Indeks Sub Kelompok

Nilai konsumsi sub kelompok, periode  $n$  dibandingkan dengan nilai konsumsi sub kelompok yang sama, periode dasar

$$IHK_{na} = \frac{NK_{na}}{NK_{oa}} \times 100$$



dimana :

$IHK_{na}$  = Indek Harga Konsumen sub kelompok  $a$ , periode ke- $n$

$NK_{na}$  = Nilai Konsumsi sub kelompok  $a$ , periode ke- $n$

$NKo_a$  = Nilai Konsumsi dasar sub kelompok  $a$

### 1.3.17. Menghitung Indeks Kelompok

Nilai konsumsi kelompok, periode  $n$  dibandingkan dengan nilai konsumsi kelompok yang sama, periode dasar

$$IHK_{nb} = \frac{NK_{nb}}{NKo_b} \times 100$$

dimana :

$IHK_{nb}$  = Indek Harga Konsumen kelompok  $b$ , periode ke- $n$

$NK_{nb}$  = Nilai Konsumsi kelompok  $b$ , periode ke- $n$

$Nko_b$  = Nilai Konsumsi dasar kelompok  $b$

### 1.3.18. Menghitung Indeks Umum

Nilai konsumsi umum, periode  $n$  dibandingkan dengan nilai konsumsi umum, periode dasar

$$IHK_{umum_n} = \frac{NK_{umum_n}}{NKo_{umum}} \times 100$$

dimana :

$IHK_{umum_n}$  = Indek Harga Konsumen umum periode ke- $n$

$NK_{umum_n}$  = Nilai Konsumsi umum, periode ke- $n$

$Nko_{umum}$  = Nilai Konsumsi dasar umum

### 1.3.19. Menghitung Persentase (%) Perubahan IHK

Persentase (%) perubahan IHK atau yang lebih dikenal dengan inflasi atau deflasi, dapat dihitung dengan membandingkan IHK periode ke- $n$  dengan IHK periode sebelumnya.

**Persentase (%) perubahan IHK per bulan dihitung dengan rumus :**

$$\frac{I_n - I_{(n-1)}}{I_{(n-1)}} \times 100$$

dimana :

$I_n$  = IHK periode ke- $n$

$I_{n-1}$  = IHK periode ke- $(n-1)$

Persentase (%) perubahan IHK menurut tahun kalender ke- $n$  dihitung berdasarkan metode point to point dengan dasar IHK bulan Desember tahun ke  $(n-1)$ .

### 1.3.20. Menghitung Sumbangan/Andil Inflasi/Deflasi

Besarnya nilai perubahan indeks (inflasi/deflasi) yang terjadi setiap bulan, sesungguhnya merupakan gabungan sumbangan atau andil dari jenis barang/jasa yang mengalami fluktuasi harga pada bulan yang bersangkutan. Oleh karena itu, setiap komoditi yang mengalami fluktuasi harga tersebut dapat diketahui besarnya sumbangan/andil terhadap inflasi atau deflasi yang terjadi di suatu kota atau secara nasional.

Rumus umum untuk menghitung besarnya andil inflasi adalah :

$$A_{ni} = \frac{[\%NK]_{(n-1)i} \times \Delta RH_{ni}}{100}$$

dimana :

$A_{ni}$  = Sumbangan/andil inflasi/deflasi jenis barang  $i$ , periode  $n$

$[\%NK]_{(n-1)i}$  = % NK jenis barang  $i$  terhadap total, periode ke  $n-1$

$\Delta RH_{ni}$  =  $RH - 100$  = % perubahan harga jenis barang  $i$ , periode ke- $n$

### 1.4. Metode Penghitungan IHK

Formula Indeks yang digunakan untuk menghitung IHK masing-masing kota adalah berdasarkan **formula Laspeyres** dengan modifikasi sebagai berikut :

$$I_n = \frac{\sum_{i=1}^k \frac{P_{ni}}{P_{(n-1)i}}}{\sum_{i=1}^k P_{oi} Q_{oi}} \times P_{(n-1)i} Q_{oi} \times 100$$

dimana :

- $I_n$  = Indeks bulan ke n
- $P_{ni}$  = Harga jenis barang i, bulan ke n
- $P_{(n-1)i}$  = Harga jenis barang i, bulan ke (n-1)
- $P_{(n-1)i} \cdot Q_{oi}$  = Nilai konsumsi jenis barang i, bulan ke (n-1)
- $P_{oi} \cdot Q_{oi}$  = Nilai konsumsi jenis barang i pada bulan dasar
- K = Banyaknya jenis barang paket komoditas dalam sub kelompok.

**Menghitung angka Inflasi :**

$$LI_n = \frac{I_n - I_{(n-1)}}{I_{(n-1)}} \times 100 \%$$

dimana :

- $LI_n$  = Inflasi tahun kalender bulan ke-n
- $I_n$  = Indeks bulan ke-n
- $I_{(n-1)}$  = Indeks bulan ke-(n-1)

Inflasi tahun kalender menurut tahun kalender dihitung dengan jalan menghitung persentase perubahan IHK bulan terakhir terhadap IHK bulan Desember tahun sebelumnya. Misalnya inflasi tahun kalender tahun kalender sampai dengan bulan Desember 2019 adalah :

$$LI_{sd. \text{ bulan Des'19}} = \frac{IHK_{\text{bulan Des'17}} - IHK_{\text{bulan Des'16}}}{IHK_{\text{bulan Des'16}}} \times 100 \%$$

dimana

$LI_{sd. \text{ bulan Des'19}}$  = Inflasi tahun kalender tahun kalender sampai bulan Desember 2019

Dalam IHK 2019 (2012=100) jumlah kelompok dan sub kelompok masih tetap 7 (tujuh) kelompok dan 35 sub kelompok. Kelompok bahan makanan terdiri dari 11 sub kelompok, kelompok makanan jadi, minuman, rokok dan tembakau 3 sub kelompok, kelompok perumahan 4 sub kelompok, kelompok sandang 4 sub kelompok, kelompok kesehatan 4 sub kelompok, kelompok pendidikan, rekreasi dan olah raga 5 sub kelompok dan kelompok transpor, komunikasi dan jasa keuangan 4 sub kelompok.

<https://jatim.bps.go.id>







**BAB II**  
**ULASAN RINGKAS**

<http://jurnal.uns.go.id>







## Perkembangan Inflasi Kota Surabaya

Sepanjang tahun 2019 Kota Surabaya mengalami inflasi sebesar 2,21 persen, dimana terjadi kenaikan Indeks Harga Konsumen 135,24 pada bulan Desember 2018 menjadi 138,23 pada bulan Desember 2019. Selama tahun 2019 terjadi Sembilan kali inflasi dan tiga kali deflasi. Inflasi tertinggi terjadi pada bulan Desember mencapai 0,60 persen dan terendah terjadi pada bulan Juli dan Agustus sebesar 0,11 persen. Sedangkan deflasi tertinggi terjadi pada bulan Februari sebesar 0,13 persen.

**Tabel 2.**  
**Perkembangan IHK dan Inflasi Umum Kota Surabaya Tahun 2019, (2012=100)**

Bulan	IHK	Inflasi		Laju Inflasi	
		%	Tahun Kalender (%)	Tahun ke Tahun (%)	
(1)	(2)	(3)	(4)	(5)	
Desember 2018	135,24	0,65	3,03	3,03	
Januari	135,69	0,33	0,33	2,73	
Februari	<b>135,52</b>	<b>-0,13</b>	<b>0,21</b>	2,46	
Maret	135,73	0,15	0,36	2,55	
April	136,33	0,44	0,81	2,81	
Mei	136,58	0,18	0,99	<b>2,82</b>	
Juni	136,86	0,21	1,20	2,65	
Juli	137,01	0,11	1,31	2,73	
Agustus	137,16	0,11	1,42	2,60	
September	137,13	-0,02	1,40	2,43	
Oktober	137,02	-0,08	1,32	<b>2,19</b>	
November	137,40	0,28	1,60	2,26	
Desember	<b>138,23</b>	<b>0,60</b>	<b>2,21</b>	2,21	

Sepanjang tahun 2019, dari tujuh kelompok pengeluaran, seluruhnya mengalami inflasi. Kelompok pengeluaran yang mengalami inflasi terbesar adalah kelompok sandang sebesar 4,99 persen, sedangkan kelompok transpor, komunikasi, dan jasa keuangan mengalami inflasi terendah sebesar 0,99 persen.

Kelompok pengeluaran yang memberikan andil inflasi terbesar sepanjang tahun 2019 adalah kelompok makanan jadi, minuman, rokok, dan tembakau sebesar 0,53 persen, sedangkan kelompok kesehatan memberikan andil inflasi terendah sebesar 0,13 persen.

Apabila dilihat menurut komponen, terlihat komponen inti mengalami inflasi terbesar mencapai 2,67 persen, diikuti komponen yang bergejolak sebesar 2,34 persen, dan komponen yang diatur pemerintah sebesar 0,39 persen. Sedangkan kelompok yang mengalami andil inflasi terbesar adalah komponen inti sebesar 1,74 persen, diikuti komponen bergejolak sebesar 0,40 persen, dan komponen yang diatur pemerintah sebesar 0,07 persen.

**Tabel 3.**  
**Laju Inflasi Tahun Kalender dan Andil Inflasi Kota Surabaya Tahun 2019**

Kelompok/Komponen	Laju Inflasi Tahun Kalender (%)	Andil Inflasi 2019 (%)
(1)	(2)	(3)
<b>Kelompok</b>		
Bahan Makanan	2,49	0,48
Makanan Jadi, Minuman, Rokok & Tembakau	2,97	<b>0,53</b>
Perumahan,Air,Listrik,Gas & Bahan Bakar	1,11	0,28
Sandang	<b>4,99</b>	0,34
Kesehatan	2,42	<b>0,13</b>
Pendidikan, Rekreasi dan Olah Raga	3,33	0,28
Transpor,Komunikasi dan Jasa Keuangan	<b>0,99</b>	0,17
<b>Komponen</b>		
Inti	2,67	1,74
Diatur Pemerintah	0,39	0,07
Bergejolak	2,34	0,40

Jenis barang dan jasa yang memberikan sumbangan inflasi terbesar di kota Surabaya sepanjang tahun 2019 antara lain emas perhiasan sebesar 0,2254 persen, sekolah dasar sebesar 0,0984 persen, sepeda motor sebesar 0,0897 persen, akademi/ perguruan tinggi sebesar 0,0884 persen, bawang merah sebesar 0,0875 persen, kontrak rumah sebesar 0,0813 persen, tarif kereta api sebesar 0,0675 persen, rokok kretek filter sebesar 0,0626 persen, mobil sebesar 0,0598 persen, dan bawang putih sebesar 0,0589 persen.



## Perkembangan Inflasi Kota Malang

Sepanjang tahun 2019 Kota Malang mengalami inflasi sebesar 1,93 persen, dimana terjadi kenaikan Indeks Harga Konsumen 134,99 pada bulan Desember 2018 menjadi 137,60 pada bulan Desember 2019. Selama tahun 2019 terjadi delapan kali inflasi dan empat kali deflasi. Inflasi tertinggi terjadi pada bulan Januari mencapai 0,53 persen dan terendah terjadi pada bulan November sebesar 0,01 persen. Sedangkan deflasi tertinggi terjadi pada bulan Januari sebesar 0,42 persen.

**Tabel 4.**  
**Perkembangan IHK dan Inflasi Umum Kota Malang Tahun 2019, (2012=100)**

Bulan	IHK	Inflasi	Laju Inflasi	
		%	Tahun Kalender (%)	Tahun ke Tahun (%)
(1)	(2)	(3)	(4)	(5)
Desember 2018	134,99	0,65	2,98	2,98
Januari	135,71	<b>0,53</b>	0,53	2,81
Februari	<b>135,14</b>	<b>-0,42</b>	<b>0,11</b>	2,21
Maret	135,63	0,36	0,47	2,46
April	136,23	0,44	0,92	2,76
Mei	136,70	0,35	1,27	<b>2,81</b>
Juni	136,47	-0,17	1,10	2,39
Juli	136,74	0,20	1,30	2,37
Agustus	137,00	0,19	1,49	2,51
September	136,96	-0,03	1,46	2,81
Oktober	136,90	-0,04	1,41	2,45
November	136,92	0,01	1,43	2,09
Desember	<b>137,60</b>	0,50	<b>1,93</b>	<b>1,93</b>

Sepanjang tahun 2019, dari tujuh kelompok pengeluaran, seluruhnya mengalami inflasi. Kelompok pengeluaran yang mengalami inflasi terbesar adalah kelompok sandang sebesar 4,15 persen, sedangkan kelompok pendidikan, rekreasi dan olah raga mengalami inflasi terendah sebesar 0,85 persen.



Kelompok pengeluaran yang memberikan andil inflasi terbesar sepanjang tahun 2019 adalah kelompok bahan makanan sebesar 0,57 persen, sedangkan kelompok kesehatan memberikan andil inflasi terendah sebesar 0,05 persen.

Apabila dilihat menurut komponen, terlihat komponen bergejolak mengalami inflasi terbesar mencapai 3,19 persen, diikuti komponen inti sebesar 1,89 persen, dan komponen yang diatur pemerintah sebesar 1,09 persen. Sedangkan kelompok yang mengalami andil inflasi terbesar adalah komponen inti sebesar 1,17 persen, diikuti komponen bergejolak sebesar 0,53 persen, dan komponen yang diatur pemerintah sebesar 0,23 persen.

**Tabel 5.**  
**Laju Inflasi Tahun Kalender dan Andil Inflasi Kota Malang Tahun 2019**

Kelompok/Komponen	Laju Inflasi Tahun Kalender (%)	Andil Inflasi 2019 (%)
(1)	(2)	(3)
<b>Kelompok</b>		
Bahan Makanan	3,07	<b>0,57</b>
Makanan Jadi, Minuman, Rokok & Tembakau	3,02	0,50
Perumahan,Air,Listrik,Gas & Bahan Bakar	1,15	0,30
Sandang	<b>4,15</b>	0,23
Kesehatan	1,20	<b>0,05</b>
Pendidikan, Rekreasi dan Olah Raga	<b>0,85</b>	0,09
Transpor,Komunikasi dan Jasa Keuangan	1,02	0,19
<b>Komponen</b>		
Inti	1,89	1,17
Diatur Pemerintah	1,09	0,23
Bergejolak	3,19	0,53

Jenis barang dan jasa yang memberikan sumbangan inflasi terbesar di kota Malang sepanjang tahun 2019 antara lain angkutan udara sebesar 0,2459 persen, tukang bukan mandor sebesar 0,1529 persen, cabai merah sebesar 0,1297 persen, mie sebesar 0,1193 persen, bawang putih sebesar 0,1083 persen, emas perhiasan sebesar 0,1025 persen, sekolah dasar sebesar 0,1016 persen, cabai rawit sebesar 0,0989 persen, semen sebesar 0,1972 persen, dan sekolah menengah pertama sebesar 0,0705 persen.



## Perkembangan Inflasi Kabupaten Jember

Sepanjang tahun 2019 Kabupaten Jember mengalami inflasi sebesar 2,04 persen, dimana terjadi kenaikan Indeks Harga Konsumen 130,62 pada bulan Desember 2018 menjadi 133,28 pada bulan Desember 2019. Selama tahun 2019 terjadi delapan kali inflasi dan empat kali deflasi. Inflasi tertinggi terjadi pada bulan Mei mencapai 0,64 persen dan terendah terjadi pada bulan Oktober sebesar 0,05 persen. Sedangkan deflasi tertinggi terjadi pada bulan September sebesar 0,29 persen.

**Tabel 6.**  
**Perkembangan IHK dan Inflasi Umum Kabupaten Jember Tahun 2019,**  
**(2012=100)**

Bulan	IHK	Inflasi		Laju Inflasi	
		%	Tahun Kalender (%)	Tahun ke Tahun (%)	
(1)	(2)	(3)	(4)	(5)	
Desember 2018	130,62	0,49	2,95	2,95	
Januari	130,82	0,15	0,15	2,53	
Februari	130,61	-0,16	-0,01	2,18	
Maret	<b>130,53</b>	-0,06	<b>-0,07</b>	2,20	
April	131,12	0,45	0,38	2,25	
Mei	131,96	<b>0,64</b>	1,03	<b>2,65</b>	
Juni	131,75	-0,16	0,87	<b>1,74</b>	
Juli	132,07	0,24	1,11	2,07	
Agustus	132,50	0,33	1,44	2,41	
September	132,12	<b>-0,29</b>	1,15	2,17	
Oktober	132,19	0,05	1,20	1,97	
November	132,56	0,28	1,49	1,98	
Desember	<b>133,28</b>	0,54	<b>2,04</b>	2,04	

Sepanjang tahun 2019, dari tujuh kelompok pengeluaran, seluruhnya mengalami inflasi. Kelompok pengeluaran yang mengalami inflasi terbesar adalah kelompok sandang sebesar 6,20 persen, sedangkan kelompok transpor, komunikasi, dan jasa keuangan mengalami inflasi terendah sebesar 0,15 persen.



Kelompok pengeluaran yang memberikan andil inflasi terbesar sepanjang tahun 2019 adalah kelompok bahan makanan sebesar 0,48 persen, sedangkan kelompok transpor, komunikasi, dan jasa keuangan memberikan andil deflasi sebesar 0,03 persen.

Apabila dilihat menurut komponen, terlihat komponen inti mengalami inflasi terbesar mencapai 2,64 persen, diikuti komponen bergejolak sebesar 2,20 persen, dan komponen yang diatur pemerintah sebesar 0,26 persen. Sedangkan kelompok yang mengalami andil inflasi terbesar adalah komponen inti sebesar 1,52 persen, diikuti komponen bergejolak sebesar 0,46 persen, dan komponen yang diatur pemerintah sebesar 0,06 persen.

**Tabel 7.**  
**Laju Inflasi Tahun Kalender dan Andil Inflasi Kabupaten Jember Tahun 2019**

Kelompok/Komponen	Laju Inflasi Tahun Kalender (%)	Andil Inflasi 2019 (%)
(1)	(2)	(3)
<b>Kelompok</b>		
Bahan Makanan	2,03	<b>0,48</b>
Makanan Jadi, Minuman, Rokok & Tembakau	2,17	0,34
Perumahan,Air,Listrik,Gas & Bahan Bakar	1,79	0,36
Sandang	<b>6,20</b>	0,38
Kesehatan	3,16	0,16
Pendidikan, Rekreasi dan Olah Raga	4,20	0,35
Transpor,Komunikasi dan Jasa Keuangan	<b>-0,15</b>	<b>-0,03</b>
<b>Komponen</b>		
Inti	2,64	1,52
Diatur Pemerintah	0,26	0,06
Bergejolak	2,20	0,46

Jenis barang dan jasa yang memberikan sumbangan inflasi terbesar di Kabupaten Jember sepanjang tahun 2019 antara lain emas perhiasan sebesar 0,1312 persen, rokok kretek filter sebesar 0,1223 persen, sekolah menengah atas sebesar 0,1201 persen, jagung muda sebesar 0,1079 persen, upah pembantu rumah tangga sebesar 0,0968 persen, tomat sayur sebesar 0,0853 persen, sekolah dasar sebesar 0,0799 persen, gula pasir sebesar 0,0638 persen, kontrak rumah sebesar 0,0631 persen, dan sekolah menengah pertama sebesar 0,0588 persen.



## Perkembangan Inflasi Kota Kediri

Sepanjang tahun 2019 Kota Kediri mengalami inflasi sebesar 1,83 persen, dimana terjadi kenaikan Indeks Harga Konsumen 129,27 pada bulan Desember 2018 menjadi 131,63 pada bulan Desember 2019. Selama tahun 2019 terjadi sembilan kali inflasi dan tiga kali deflasi. Inflasi tertinggi terjadi pada bulan Desember mencapai 0,47 persen dan terendah terjadi pada bulan Mei sebesar 0,05 persen. Sedangkan deflasi tertinggi terjadi pada bulan September sebesar 0,27 persen.

**Tabel 8.**  
**Perkembangan IHK dan Inflasi Umum Kota Kediri Tahun 2019, (2012=100)**

Bulan	IHK	Inflasi	Laju Inflasi	
		%	Tahun Kalender (%)	Tahun ke Tahun (%)
(1)	(2)	(3)	(4)	(5)
Desember 2018	129,27	0,29	1,97	1,97
Januari	129,46	0,15	0,15	1,98
Februari	<b>129,35</b>	-0,08	<b>0,06</b>	1,63
Maret	129,56	0,16	0,22	1,69
April	130,03	0,36	0,59	1,91
Mei	130,10	0,05	0,64	<b>2,14</b>
Juni	130,20	0,08	0,72	1,78
Juli	130,77	0,44	1,16	2,13
Agustus	130,47	-0,23	0,93	2,00
September	130,12	<b>-0,27</b>	0,66	<b>1,52</b>
Oktober	130,53	0,32	0,97	1,67
November	131,02	0,38	1,35	1,65
Desember	<b>131,63</b>	<b>0,47</b>	<b>1,83</b>	1,83

Sepanjang tahun 2019, dari tujuh kelompok pengeluaran, seluruhnya mengalami inflasi. Kelompok pengeluaran yang mengalami inflasi terbesar adalah kelompok bahan makanan sebesar 4,32 persen, sedangkan kelompok transpor, komunikasi, dan jasa keuangan mengalami inflasi terendah sebesar 0,30 persen.



Kelompok pengeluaran yang memberikan andil inflasi terbesar sepanjang tahun 2019 adalah kelompok bahan makanan sebesar 0,88 persen, sedangkan kelompok transpor, komunikasi, dan jasa keuangan memberikan andil inflasi terendah sebesar 0,07 persen.

Apabila dilihat menurut komponen, terlihat komponen bergejolak mengalami inflasi terbesar mencapai 4,53 persen, diikuti komponen inti sebesar 1,54 persen, dan komponen yang diatur pemerintah sebesar 0,38 persen. Sedangkan kelompok yang mengalami andil inflasi terbesar adalah komponen inti sebesar 0,96 persen, diikuti komponen bergejolak sebesar 0,79 persen, dan komponen yang diatur pemerintah sebesar 0,08 persen.

**Tabel 9.**  
**Laju Inflasi Tahun Kalender dan Andil Inflasi Kota Kediri Tahun 2019**

Kelompok/Komponen	Laju Inflasi Tahun Kalender (%)	Andil Inflasi 2019 (%)
(1)	(2)	(3)
<b>Kelompok</b>		
Bahan Makanan	<b>4,32</b>	<b>0,88</b>
Makanan Jadi, Minuman, Rokok & Tembakau	2,86	0,53
Perumahan,Air,Listrik,Gas & Bahan Bakar	0,48	0,11
Sandang	1,67	0,08
Kesehatan	1,46	0,07
Pendidikan, Rekreasi dan Olah Raga	1,17	0,09
Transpor,Komunikasi dan Jasa Keuangan	<b>0,30</b>	<b>0,07</b>
<b>Komponen</b>		
Inti	1,54	0,96
Diatur Pemerintah	0,38	0,08
Bergejolak	4,53	0,79

Jenis barang dan jasa yang memberikan sumbangan inflasi terbesar di kota Kediri sepanjang tahun 2019 antara lain pisang sebesar 0,1891 persen, bawang putih sebesar 0,1755 persen, rokok kretek filter sebesar 0,1648 persen, bawang merah sebesar 0,1190 persen, jeruk sebesar 0,1112 persen, kelapa sebesar 0,1008 persen, emas perhiasan sebesar 0,0824 persen, lele sebesar 0,0619 persen, upah pembantu RT sebesar 0,0564 persen, dan sepeda motor sebesar 0,0562 persen.



### Perkembangan Inflasi Kabupaten Banyuwangi

Sepanjang tahun 2019 Banyuwangi mengalami inflasi sebesar 2,32 persen, dimana terjadi kenaikan Indeks Harga Konsumen 128,96 pada bulan Desember 2018 menjadi 131,95 pada bulan Desember 2019. Selama tahun 2019 terjadi sepuluh kali inflasi dan dua kali deflasi. Inflasi tertinggi terjadi pada bulan Mei mencapai 0,46 persen dan terendah terjadi pada bulan Agustus sebesar 0,08 persen. Sedangkan deflasi tertinggi terjadi pada bulan Oktober sebesar 0,09 persen.

**Tabel 10.**  
**Perkembangan IHK, Inflasi, dan Laju Inflasi**  
**Kabupaten Banyuwangi Tahun 2019, (2012=100)**

Bulan	IHK	Inflasi		Laju Inflasi	
		%	Tahun Kalender (%)	Tahun ke Tahun (%)	
(1)	(2)	(3)	(4)	(5)	
Desember 2018	128,96	0,55	2,04	2,04	
Januari	129,46	0,39	0,39	1,73	
Februari	<b>129,36</b>	-0,08	<b>0,31</b>	<b>1,48</b>	
Maret	129,58	0,17	0,48	1,54	
April	129,78	0,15	0,64	1,65	
Mei	130,38	<b>0,46</b>	1,10	1,99	
Juni	130,85	0,36	1,47	1,85	
Juli	131,36	0,39	1,86	2,22	
Agustus	131,46	0,08	1,94	2,34	
September	131,40	-0,05	1,89	<b>2,80</b>	
Oktober	131,28	<b>-0,09</b>	1,80	2,62	
November	131,57	0,22	2,02	2,58	
Desember	<b>131,95</b>	0,29	<b>2,32</b>	2,32	

Sepanjang tahun 2019, dari tujuh kelompok pengeluaran, enam kelompok mengalami inflasi dan satu kelompok mengalami deflasi. Kelompok pengeluaran yang mengalami inflasi terbesar adalah kelompok sandang sebesar 10,63 persen, sedangkan kelompok yang mengalami deflasi adalah kelompok bahan makanan sebesar 0,06 persen.



Kelompok pengeluaran yang memberikan andil inflasi terbesar sepanjang tahun 2019 adalah kelompok sandang sebesar 0,89 persen, sedangkan kelompok bahan makanan memberikan andil deflasi sebesar 0,02 persen.

Apabila dilihat menurut komponen, terlihat komponen inti mengalami inflasi terbesar mencapai 3,63 persen dan diikuti komponen yang diatur pemerintah sebesar 1,32 persen. Sedangkan komponen bergejolak mengalami deflasi sebesar 0,13 persen. Kelompok yang mengalami andil inflasi terbesar adalah komponen inti sebesar 2,09 persen, diikuti komponen yang diatur pemerintah sebesar 0,26 persen. Sedangkan komponen bergejolak memberikan andil deflasi sebesar 0,03 persen.

**Tabel 11.**  
**Laju Inflasi Tahun Kalender dan Andil Inflasi**  
**Kabupaten Banyuwangi Tahun 2019**

Kelompok/Komponen	Laju Inflasi Tahun Kalender (%)	Andil Inflasi 2019 (%)
(1)	(2)	(3)
<b>Kelompok</b>		
Bahan Makanan	-0,06	-0,02
Makanan Jadi, Minuman, Rokok & Tembakau	2,56	0,39
Perumahan,Air,Listrik,Gas & Bahan Bakar	1,36	0,26
Sandang	10,63	0,89
Kesehatan	3,28	0,13
Pendidikan, Rekreasi dan Olah Raga	2,86	0,21
Transpor,Komunikasi dan Jasa Keuangan	2,34	0,46
<b>Komponen</b>		
Inti	3,63	2,09
Diatur Pemerintah	1,32	0,26
Bergejolak	-0,13	-0,03

Jenis barang dan jasa yang memberikan sumbangan inflasi terbesar di Kabupaten Banyuwangi sepanjang tahun 2019 antara lain emas perhiasan sebesar 0,4655 persen, angkutan udara sebesar 0,2388 persen, jeruk sebesar 0,1327 persen, rokok kretek sebesar 0,1117 persen, sepeda motor sebesar 0,1068 persen, kelapa sebesar 0,1022 persen, seragam sekolah anak sebesar 0,0991 persen, celana panjang jeans sebesar 0,0979 persen, bawang merah sebesar 0,0934 persen, dan kangkung sebesar 0,0922 persen.



## Perkembangan Inflasi Kota Probolinggo

Sepanjang tahun 2019 Kota Probolinggo mengalami inflasi sebesar 1,99 persen, dimana terjadi kenaikan Indeks Harga Konsumen 129,77 pada bulan Desember 2018 menjadi 132,35 pada bulan Desember 2019. Selama tahun 2019 terjadi delapan kali inflasi dan empat kali deflasi. Inflasi tertinggi terjadi pada bulan Mei mencapai 0,64 persen dan terendah terjadi pada bulan Januari dan Oktober sebesar 0,12 persen. Sedangkan deflasi tertinggi terjadi pada bulan September sebesar 0,14 persen.

**Tabel 12.**

### Perkembangan IHK dan Inflasi Umum Kota Probolinggo Tahun 2019, (2012=100)

Bulan	IHK	Inflasi		Laju Inflasi	
		%	Tahun Kalender (%)	Tahun ke Tahun (%)	
(1)	(2)	(3)	(4)	(5)	
Desember 2018	129,77	0,72	2,18	2,18	
Januari	129,92	0,12	0,12	2,00	
Februari	129,74	-0,14	-0,02	1,55	
Maret	129,59	-0,12	-0,14	1,57	
April	129,84	0,19	0,05	1,55	
Mei	130,67	0,64	0,69	2,10	
Juni	131,30	0,48	1,18	1,85	
Juli	131,23	-0,05	1,13	1,73	
Agustus	131,59	0,27	1,40	2,36	
September	131,41	-0,14	1,26	2,55	
Oktober	131,57	0,12	1,39	2,48	
November	131,98	0,31	1,70	2,44	
Desember	132,35	0,28	1,99	1,99	

Sepanjang tahun 2019, dari tujuh kelompok pengeluaran, seluruhnya mengalami inflasi. Kelompok pengeluaran yang mengalami inflasi terbesar adalah kelompok sandang sebesar 4,83 persen, sedangkan kelompok transpor, komunikasi, dan jasa keuangan mengalami inflasi terendah sebesar 0,26 persen.

Kelompok pengeluaran yang memberikan andil inflasi terbesar sepanjang tahun 2019 adalah kelompok bahan makanan sebesar 0,94 persen, sedangkan kelompok pendidikan, rekreasi dan olah raga memberikan andil inflasi terendah sebesar 0,03 persen.

Apabila dilihat menurut komponen, terlihat komponen bergejolak mengalami inflasi terbesar mencapai 3,74 persen, diikuti komponen inti sebesar 2,06 persen. Sedangkan komponen yang diatur pemerintah mengalami deflasi sebesar 0,03 persen. Kelompok yang mengalami andil inflasi terbesar adalah komponen inti sebesar 1,21 persen, diikuti komponen bergejolak sebesar 0,78 persen. Sedangkan komponen yang diatur pemerintah memberikan andil deflasi sebesar 0,01 persen.

**Tabel 13.**  
**Laju Inflasi Tahun Kalender dan Andil Inflasi Kota Probolinggo Tahun 2019**

Kelompok/Komponen	Laju Inflasi Tahun Kalender (%)	Andil Inflasi 2019 (%)
(1)	(2)	(3)
<b>Kelompok</b>		
Bahan Makanan	3,75	<b>0,94</b>
Makanan Jadi, Minuman, Rokok & Tembakau	1,71	0,28
Perumahan,Air,Listrik,Gas & Bahan Bakar	0,78	0,15
Sandang	<b>4,83</b>	0,32
Kesehatan	4,51	0,22
Pendidikan, Rekreasi dan Olah Raga	0,35	<b>0,03</b>
Transpor,Komunikasi dan Jasa Keuangan	<b>0,26</b>	0,05
<b>Komponen</b>		
Inti	2,06	1,21
Diatur Pemerintah	-0,03	-0,01
Bergejolak	3,74	0,78

Jenis barang dan jasa yang memberikan sumbangan inflasi terbesar di kota Probolinggo sepanjang tahun 2019 antara lain emas perhiasan sebesar 0,1842 persen, tomat sayur sebesar 0,1284 persen, daging ayam kampung sebesar 0,1262 persen, jeruk sebesar 0,1185 persen, obat dengan resep sebesar 0,1018 persen, daging sapi sebesar 0,0991 persen, bawang merah sebesar 0,0919 persen, sewa rumah sebesar 0,0736 persen, tongkol pindang sebesar 0,0670 persen, dan upah pembatu RT sebesar 0,0634 persen.



## Perkembangan Inflasi Kota Madiun

Sepanjang tahun 2019 Kota Madiun mengalami inflasi sebesar 2,20 persen, dimana terjadi kenaikan Indeks Harga Konsumen 132,09 pada bulan Desember 2018 menjadi 135,00 pada bulan Desember 2019. Selama tahun 2019 terjadi sepuluh kali inflasi dan dua kali deflasi. Inflasi tertinggi terjadi pada bulan Mei mencapai 0,61 persen dan terendah terjadi pada bulan Agustus sebesar 0,04 persen. Sedangkan deflasi tertinggi terjadi pada bulan September sebesar 0,19 persen.

**Tabel 14.**

**Perkembangan IHK dan Inflasi Umum Kota Madiun Tahun 2019, (2012=100)**

Bulan	IHK	Inflasi		Laju Inflasi	
		%	Tahun Kalender (%)	Tahun ke Tahun (%)	
(1)	(2)	(3)	(4)	(5)	
Desember 2018	132,09	0,25	2,71	2,71	
Januari	132,53	0,33	0,33	2,41	
Februari	<b>132,40</b>	-0,10	<b>0,23</b>	<b>2,06</b>	
Maret	132,59	0,14	0,38	2,18	
April	133,13	0,41	0,79	2,38	
Mei	133,94	<b>0,61</b>	1,40	<b>2,88</b>	
Juni	134,24	0,22	1,63	2,36	
Juli	134,47	0,17	1,80	2,37	
Agustus	134,52	0,04	1,84	2,49	
September	134,26	<b>-0,19</b>	1,64	2,42	
Oktober	134,35	0,07	1,71	2,31	
November	134,56	0,16	1,87	2,13	
Desember	<b>135,00</b>	0,33	<b>2,20</b>	2,20	

Sepanjang tahun 2019, dari tujuh kelompok pengeluaran, seluruhnya mengalami inflasi. Kelompok pengeluaran yang mengalami inflasi terbesar adalah kelompok makanan jadi, minuman, rokok, dan tembakau sebesar 4,21 persen, sedangkan kelompok perumahan, air, listrik, gas, dan bahan bakar mengalami inflasi terendah sebesar 0,40 persen.

Kelompok pengeluaran yang memberikan andil inflasi terbesar sepanjang tahun 2019 adalah kelompok makanan jadi, minuman, rokok, dan tembakau sebesar 0,82 persen, sedangkan kelompok perumahan, air, listrik, gas, dan bahan bakar memberikan andil inflasi terendah sebesar 0,10 persen.

Apabila dilihat menurut komponen, terlihat komponen bergejolak mengalami inflasi terbesar mencapai 2,50 persen, diikuti komponen inti sebesar 2,23 persen, dan komponen yang diatur pemerintah sebesar 1,87 persen. Sedangkan kelompok yang mengalami andil inflasi terbesar adalah komponen inti sebesar 1,41 persen, diikuti komponen bergejolak sebesar 0,42 persen, dan komponen yang diatur pemerintah sebesar 0,37 persen.

**Tabel 15.**  
**Laju Inflasi Tahun Kalender dan Andil Inflasi Kota Madiun Tahun 2019**

Kelompok/Komponen	Laju Inflasi Tahun Kalender (%)	Andil Inflasi 2019 (%)
(1)	(2)	(3)
<b>Kelompok</b>		
Bahan Makanan	2,46	0,46
Makanan Jadi, Minuman, Rokok & Tembakau	<b>4,21</b>	<b>0,82</b>
Perumahan, Air, Listrik, Gas & Bahan Bakar	<b>0,40</b>	<b>0,10</b>
Sandang	3,37	0,19
Kesehatan	2,20	0,12
Pendidikan, Rekreasi dan Olah Raga	3,07	0,26
Transpor, Komunikasi dan Jasa Keuangan	1,42	0,25
<b>Komponen</b>		
Inti	2,23	1,41
Diatur Pemerintah	1,87	0,37
Bergejolak	2,50	0,42

Jenis barang dan jasa yang memberikan sumbangan inflasi terbesar di kota Madiun sepanjang tahun 2019 antara lain angkutan antar kota sebesar 0,1834 persen, rokok kretek filter sebesar 0,1290 persen, cabai rawit sebesar 0,1280 persen, rekreasi sebesar 0,1248 persen, tukang bukan mandor sebesar 0,1196 persen, bawang putih sebesar 0,0960 persen, emas perhiasan sebesar 0,0938 persen, soto sebesar 0,0909 persen, sepeda motor sebesar 0,0901 persen, dan pepaya sebesar 0,0876 persen.



## Perkembangan Inflasi Kabupaten Sumenep

Sepanjang tahun 2019 Kabupaten Sumenep mengalami inflasi sebesar 2,04 persen, dimana terjadi kenaikan Indeks Harga Konsumen 130,11 pada bulan Desember 2018 menjadi 133,45 pada bulan Desember 2019. Selama tahun 2019 terjadi sembilan kali inflasi dan tiga kali deflasi. Inflasi tertinggi terjadi pada bulan Mei mencapai 0,69 persen dan terendah terjadi pada bulan Juni dan Agustus sebesar 0,10 persen. Sedangkan deflasi tertinggi terjadi pada bulan Februari sebesar 0,37 persen.

**Tabel 16.**  
**Perkembangan IHK dan Inflasi Umum Kabupaten Sumenep Tahun 2019,**  
**(2012=100)**

Bulan	IHK	Inflasi		Laju Inflasi	
		%	Tahun Kalender (%)	Tahun ke Tahun (%)	
(1)	(2)	(3)	(4)	(5)	
Desember 2018	130,78	0,51	2,82	2,82	
Januari	131,20	0,32	0,32	2,49	
Februari	130,71	<b>-0,37</b>	-0,05	2,03	
Maret	<b>130,62</b>	-0,07	<b>-0,12</b>	1,95	
April	131,10	0,37	0,24	2,35	
Mei	132,01	<b>0,69</b>	0,94	<b>2,75</b>	
Juni	132,14	0,10	1,04	1,99	
Juli	132,04	-0,08	0,96	<b>1,85</b>	
Agustus	132,17	0,10	1,06	2,15	
September	132,00	-0,13	0,93	2,00	
Oktober	132,40	0,30	1,24	2,00	
November	132,94	0,41	1,65	2,18	
Desember	<b>133,45</b>	0,38	<b>2,04</b>	2,04	

Sepanjang tahun 2019, dari tujuh kelompok pengeluaran, enam kelompok mengalami inflasi dan satu kelompok mengalami deflasi. Kelompok pengeluaran yang mengalami inflasi terbesar adalah kelompok bahan makanan sebesar 4,24 persen,



sedangkan kelompok yang mengalami deflasi adalah kelompok transpor, komunikasi, dan jasa keuangan sebesar 0,23 persen.

Kelompok pengeluaran yang memberikan andil inflasi terbesar sepanjang tahun 2019 adalah kelompok bahan makanan sebesar 1,07 persen, sedangkan kelompok transpor, komunikasi, dan jasa keuangan memberikan andil deflasi sebesar 0,04 persen.

Apabila dilihat menurut komponen, terlihat komponen bergejolak mengalami inflasi terbesar mencapai 4,33 persen, diikuti komponen inti sebesar 2,65 persen, dan komponen yang diatur pemerintah sebesar 0,37 persen. Sedangkan kelompok yang mengalami andil inflasi terbesar adalah komponen inti sebesar 1,00 persen, diikuti komponen bergejolak sebesar 0,98 persen, dan komponen yang diatur pemerintah sebesar 0,06 persen.

**Tabel 17.**  
**Laju Inflasi Tahun Kalender dan Andil Inflasi Kabupaten Sumenep Tahun 2019**

Kelompok/Komponen	Laju Inflasi Tahun Kalender (%)	Andil Inflasi 2019 (%)
(1)	(2)	(3)
<b>Kelompok</b>		
Bahan Makanan	<b>4,24</b>	<b>1,07</b>
Makanan Jadi, Minuman, Rokok & Tembakau	2,43	0,40
Perumahan,Air,Listrik,Gas & Bahan Bakar	0,34	0,07
Sandang	4,00	0,29
Kesehatan	1,60	0,09
Pendidikan, Rekreasi dan Olah Raga	2,11	0,16
Transpor,Komunikasi dan Jasa Keuangan	<b>-0,23</b>	<b>-0,04</b>
<b>Komponen</b>		
Inti	1,65	1,00
Diatur Pemerintah	0,37	0,06
Bergejolak	4,33	0,98

Jenis barang dan jasa yang memberikan sumbangan inflasi terbesar di Kabupaten Sumenep sepanjang tahun 2019 antara lain emas perhiasan sebesar 0,2075 persen, bawang putih sebesar 0,1342 persen, pisang sebesar 0,1263 persen, bawang merah sebesar 0,1163 persen, bayam sebesar 0,1137 persen, rokok kretek sebesar 0,1118 persen, cumi-cumi sebesar 0,0856 persen, rokok kretek filter sebesar 0,0855 persen, gula pasir sebesar 0,0763 persen, dan minyak goreng sebesar 0,0746 persen.



## Perkembangan Inflasi Provinsi Jawa Timur

Sepanjang tahun 2019 Provinsi Jawa Timur mengalami inflasi sebesar 2,12 persen, dimana terjadi kenaikan Indeks Harga Konsumen 133,81 pada bulan Desember 2018 menjadi 136,65 pada bulan Desember 2019. Selama tahun 2019 terjadi sembilan kali inflasi dan tiga kali deflasi. Inflasi tertinggi terjadi pada bulan Desember mencapai 0,53 persen dan terendah terjadi pada bulan Agustus sebesar 0,12 persen. Sedangkan deflasi tertinggi terjadi pada bulan Februari sebesar 0,18 persen.

**Tabel 18.**  
**Perkembangan IHK dan Inflasi Umum Provinsi Jawa Timur Tahun 2019,**  
**(2012=100)**

Bulan	IHK	Inflasi		Laju Inflasi	
		%	Tahun Kalender (%)	Tahun ke Tahun (%)	
(1)	(2)	(3)	(4)	(5)	
Desember 2018	133,81	0,60	2,86	2,86	
Januari	134,27	0,34	0,34	2,59	
Februari	<b>134,02</b>	<b>-0,18</b>	<b>0,16</b>	2,24	
Maret	134,24	0,16	0,33	2,35	
April	134,80	0,41	0,74	2,58	
Mei	135,19	0,29	1,03	<b>2,70</b>	
Juni	135,36	0,13	1,16	2,40	
Juli	135,57	0,16	1,32	2,50	
Agustus	135,74	0,12	1,44	2,51	
September	135,65	-0,07	1,37	2,45	
Oktober	135,61	-0,02	1,35	2,23	
November	135,93	0,23	1,59	2,20	
Desember	<b>136,65</b>	<b>0,53</b>	<b>2,12</b>	<b>2,12</b>	

Sepanjang tahun 2019, dari tujuh kelompok pengeluaran, seluruhnya mengalami inflasi. Kelompok pengeluaran yang mengalami inflasi terbesar adalah kelompok sandang sebesar 4,98 persen, sedangkan kelompok kelompok transpor, komunikasi, dan jasa keuangan mengalami inflasi terendah sebesar 0,93 persen.

Kelompok pengeluaran yang memberikan andil inflasi terbesar sepanjang tahun 2019 adalah kelompok bahan makanan sebesar 0,52 persen, sedangkan kelompok kesehatan memberikan andil inflasi terendah sebesar 0,11 persen.

Apabila dilihat menurut komponen, terlihat komponen bergejolak mengalami inflasi terbesar mencapai 2,58 persen, diikuti komponen inti sebesar 2,46 persen, dan komponen yang diatur pemerintah sebesar 0,60 persen. Sedangkan kelompok yang mengalami andil inflasi terbesar adalah komponen inti sebesar 1,54 persen, diikuti komponen bergejolak sebesar 0,46 persen, dan komponen yang diatur pemerintah sebesar 0,12 persen.

**Tabel 19.**  
**Laju Inflasi Tahun Kalender dan Andil Inflasi Provinsi Jawa Timur Tahun 2019**

Kelompok/Komponen	Laju Inflasi Tahun Kalender (%)	Andil Inflasi 2019 (%)
(1)	(2)	(3)
<b>Kelompok</b>		
Bahan Makanan	2,62	<b>0,52</b>
Makanan Jadi, Minuman, Rokok & Tembakau	2,89	0,50
Perumahan,Air,Listrik,Gas & Bahan Bakar	1,09	0,26
Sandang	<b>4,98</b>	0,33
Kesehatan	2,31	<b>0,11</b>
Pendidikan, Rekreasi dan Olah Raga	2,62	0,23
Transpor,Komunikasi dan Jasa Keuangan	<b>0,93</b>	0,17
<b>Komponen</b>		
Inti	2,46	1,54
Diatur Pemerintah	0,60	0,12
Bergejolak	2,58	0,46

Jenis barang dan jasa yang memberikan sumbangan inflasi terbesar di Provinsi Jawa Timur sepanjang tahun 2019 antara lain emas perhiasan sebesar 0,1961 persen, sekolah dasar sebesar 0,0821 persen, bawang merah sebesar 0,0771 persen, rokok kretek filter sebesar 0,0786 persen, bawang putih sebesar 0,0707 persen, sepeda motor sebesar 0,0650 persen, kontrak rumah sebesar 0,0576 persen, akademi/ perguruan tinggi sebesar 0,0554 persen, cabai rawit sebesar 0,004 persen, dan tukang bukan mandor sebesar 0,0490 persen.



# LAMPIRAN

<https://jateng.bps.go.id>



**LAMPIRAN 1**  
**SURABAYA**

<http://siatibps.go.id>



**Lampiran 1.1**  
**Indeks Harga Konsumen**  
**Kota Surabaya Tahun 2019**

KELOMPOK DAN SUB KELOMPOK		TAHUN 2019											
		(2012 = 100)											
		JAN	FEB	MRT	APR	MEI	JUNI	JULI	AGT	SEPT	OKT	NOV	DES
<b>000000</b>	<b>UMUM</b>	<b>135,69</b>	<b>135,52</b>	<b>135,73</b>	<b>136,33</b>	<b>136,58</b>	<b>136,86</b>	<b>137,01</b>	<b>137,16</b>	<b>137,13</b>	<b>137,02</b>	<b>137,40</b>	<b>138,23</b>
<b>100000</b>	<b>BAHAN MAKANAN</b>	<b>142,92</b>	<b>141,64</b>	<b>141,31</b>	<b>143,91</b>	<b>144,56</b>	<b>143,83</b>	<b>144,60</b>	<b>143,38</b>	<b>141,84</b>	<b>141,15</b>	<b>142,45</b>	<b>145,22</b>
101000	Padi-2an, umbi-2an & hsl-nya	134,74	135,31	133,99	131,30	130,91	130,87	130,77	130,40	131,55	131,47	131,38	131,46
102000	Daging & hasilnya	151,86	152,35	149,24	148,33	152,14	148,70	149,72	149,94	149,46	150,60	151,39	151,20
103000	Ikan Segar	160,36	159,14	150,66	150,04	151,58	151,87	151,69	152,63	152,85	153,50	155,24	159,88
104000	Ikan Diawetkan	157,31	157,30	154,95	151,19	154,41	157,70	158,49	156,66	156,62	156,71	157,14	155,39
105000	Telur, Susu dan hsl-nya	143,73	140,50	139,71	141,80	144,28	142,42	142,74	143,01	140,54	138,33	140,20	148,45
106000	Sayur-2an	167,38	167,30	168,80	179,54	181,30	184,34	182,59	170,66	164,00	162,16	168,56	174,25
107000	kacang-2an	129,47	129,45	129,48	128,96	128,96	129,29	131,66	131,51	129,56	129,66	129,66	131,11
108000	Buah-2an	138,47	132,42	134,64	143,13	145,50	149,35	153,72	152,71	149,92	147,19	146,79	147,51
109000	Bumbu-2an	145,73	141,81	158,73	189,17	178,00	166,70	169,56	162,76	151,94	149,45	156,28	167,15
110000	Lemak dan Minyak	112,15	110,82	111,85	111,31	111,51	111,48	110,87	110,89	110,45	109,63	109,97	111,72
111000	Bahan makanan lainnya	128,22	127,05	127,00	127,25	127,38	128,62	128,76	129,03	130,48	130,46	130,01	129,55
<b>200000</b>	<b>MAK. JADI, MINUMAN &amp; ROKOK</b>	<b>150,66</b>	<b>150,99</b>	<b>151,43</b>	<b>151,82</b>	<b>152,37</b>	<b>152,98</b>	<b>153,04</b>	<b>153,12</b>	<b>153,54</b>	<b>153,73</b>	<b>154,33</b>	<b>154,67</b>
201000	Makanan Jadi	152,40	152,81	153,01	153,36	153,75	154,49	154,66	154,90	155,43	155,61	156,20	156,61
202000	Minuman yang tidak beralkohol	140,39	140,56	141,52	142,11	143,17	143,78	143,57	143,30	143,61	143,78	143,92	144,19
203000	Tembakau dan Minuman beralkohol	161,60	161,92	162,49	162,67	163,02	163,02	163,07	163,09	163,20	163,41	164,94	165,09
<b>300000</b>	<b>PERUMAHAN</b>	<b>130,45</b>	<b>130,55</b>	<b>130,65</b>	<b>130,77</b>	<b>130,82</b>	<b>130,89</b>	<b>130,97</b>	<b>131,06</b>	<b>131,02</b>	<b>131,01</b>	<b>131,18</b>	<b>131,68</b>
301000	Biaya tempat tinggal	125,00	125,12	125,20	125,24	125,31	125,32	125,47	125,68	125,64	125,58	125,83	126,63
302000	Bahan bakar, Penerangan & Air	146,71	146,72	146,65	146,45	146,45	146,45	146,45	146,46	146,46	146,55	146,58	146,58
303000	Perlengkapan rumahtangga	129,24	129,75	129,86	129,86	129,64	129,52	129,68	129,78	129,84	129,89	130,07	130,07
304000	Penyelenggaraan rumahtangga	126,50	126,47	126,85	127,88	128,13	128,61	128,54	128,29	128,14	128,15	128,15	128,57
<b>400000</b>	<b>SANDANG</b>	<b>122,39</b>	<b>122,52</b>	<b>122,98</b>	<b>122,71</b>	<b>122,98</b>	<b>124,47</b>	<b>125,60</b>	<b>127,33</b>	<b>128,19</b>	<b>127,97</b>	<b>127,52</b>	<b>127,22</b>
401000	Sandang laki-laki	121,94	121,94	122,53	122,58	122,95	124,45	124,45	124,45	124,67	124,79	124,79	124,79
402000	Sandang Wanita	123,83	124,14	124,69	124,71	124,76	124,81	125,10	124,97	125,67	125,74	125,71	125,81
403000	Sandang anak-anak	126,20	126,19	126,23	126,40	126,57	126,83	126,97	127,02	127,14	127,10	127,10	127,10
404000	Barng Pribadi & sandang lainnya	119,67	119,86	120,43	119,52	119,91	122,96	125,85	130,73	132,51	131,80	130,56	129,66
<b>500000</b>	<b>KESEHATAN</b>	<b>134,44</b>	<b>134,86</b>	<b>135,55</b>	<b>135,91</b>	<b>136,12</b>	<b>136,25</b>	<b>136,31</b>	<b>136,43</b>	<b>136,48</b>	<b>137,07</b>	<b>137,66</b>	<b>137,64</b>
501000	Jasa kesehatan	118,42	118,85	118,87	119,20	119,25	119,25	119,25	119,25	119,25	119,25	119,75	119,75
502000	Obat-obatan	137,14	137,56	137,62	137,95	138,58	138,58	138,83	138,48	139,11	139,61	140,03	140,08
503000	Jasa perawatan jasmani	130,25	131,71	133,17	133,17	134,25	134,25	135,33	135,33	135,33	136,84	136,84	136,84
504000	Perawatan jasmani dan kosmetika	145,34	145,56	146,87	147,34	147,30	147,60	147,43	147,87	147,70	148,58	149,43	149,35
<b>600000</b>	<b>PENDIDIKAN, REKREASI &amp; OR</b>	<b>126,67</b>	<b>126,76</b>	<b>126,78</b>	<b>126,80</b>	<b>126,67</b>	<b>126,67</b>	<b>126,81</b>	<b>129,48</b>	<b>130,72</b>	<b>130,78</b>	<b>130,76</b>	<b>130,76</b>
601000	Jasa pendidikan	143,90	143,90	143,90	143,90	143,90	143,90	143,90	150,62	153,93	153,93	153,93	153,93
602000	Kursus-kursus/ Pelatihan	130,84	130,84	130,84	130,84	130,84	130,84	131,51	131,51	131,51	131,64	131,72	131,72
603000	Perlengkapn/ peralatan pendidikan	117,49	117,89	118,00	118,09	118,14	118,15	118,37	118,40	118,43	118,44	118,44	118,43
604000	Rekreasi	109,52	109,54	109,53	109,56	109,07	109,08	109,25	109,25	108,97	108,97	108,79	108,79
605000	Olah Raga	123,37	123,46	123,46	123,46	123,46	123,46	123,49	123,49	123,49	124,55	125,07	125,07
<b>700000</b>	<b>TRANSP, KOMUNI &amp; JASA KEU.</b>	<b>132,90</b>	<b>132,60</b>	<b>133,19</b>	<b>133,37</b>	<b>133,43</b>	<b>134,42</b>	<b>133,71</b>	<b>133,47</b>	<b>133,57</b>	<b>133,38</b>	<b>133,44</b>	<b>134,34</b>
701000	Transport	145,33	144,90	145,92	146,25	146,23	147,93	146,69	146,19	146,37	146,03	146,13	147,58
702000	Komunikasi dan Pengiriman	100,29	100,04	100,04	100,04	100,28	100,26	100,20	100,20	100,20	100,20	100,20	100,24
703000	Sarana dan Penunjang transport	160,56	160,76	160,76	160,78	160,70	161,01	161,11	161,57	161,57	161,57	161,57	162,19
704000	Jasa Keuangan	117,58	117,58	117,58	117,58	117,58	117,58	117,58	117,58	117,58	117,58	117,58	117,58



**Lampiran 1.2**  
**Inflasi Kota Surabaya per Bulan**  
**Tahun 2019**

KELOMPOK DAN SUB KELOMPOK		TAHUN 2019											
		(2012 = 100)											
		JAN	FEB	MRT	APR	MEI	JUNI	JULI	AGT	SEPT	OKT	NOP	DES
<b>000000</b>	<b>UMUM</b>	<b>0,33</b>	<b>-0,13</b>	<b>0,15</b>	<b>0,44</b>	<b>0,18</b>	<b>0,21</b>	<b>0,11</b>	<b>0,11</b>	<b>-0,02</b>	<b>-0,08</b>	<b>0,28</b>	<b>0,60</b>
<b>100000</b>	<b>BAHAN MAKANAN</b>	<b>0,87</b>	<b>-0,90</b>	<b>-0,23</b>	<b>1,84</b>	<b>0,45</b>	<b>-0,50</b>	<b>0,54</b>	<b>-0,84</b>	<b>-1,07</b>	<b>-0,49</b>	<b>0,92</b>	<b>1,94</b>
101000	Padi-2an, umbi-2an & hsl-nya	0,36	0,42	-0,98	-2,01	-0,30	-0,03	-0,08	-0,28	0,88	-0,06	-0,07	0,06
102000	Daging & hasilnya	-0,07	0,32	-2,04	-0,61	2,57	-2,26	0,69	0,15	-0,32	0,76	0,52	-0,13
103000	Ikan Segar	3,46	-0,76	-5,33	-0,41	1,03	0,19	-0,12	0,62	0,14	0,43	1,13	2,99
104000	Ikan Diawetkan	2,69	-0,01	-1,49	-2,43	2,13	2,13	0,50	-1,15	-0,03	0,06	0,27	-1,11
105000	Telur, Susu dan hsl-nya	-0,22	-2,25	-0,56	1,50	1,75	-1,29	0,22	0,19	-1,73	-1,57	1,35	5,88
106000	Sayur-2an	3,40	-0,05	0,90	6,36	0,98	1,68	-0,95	-6,53	-3,90	-1,12	3,95	3,38
107000	kacang-2an	0,01	-0,02	0,02	-0,40	0,00	0,26	1,83	-0,11	-1,48	0,08	0,00	1,12
108000	Buah-2an	0,03	-4,37	1,68	6,31	1,66	2,65	2,93	-0,66	-1,83	-1,82	-0,27	0,49
109000	Bumbu-2an	2,80	-2,69	11,93	19,18	-5,90	-6,35	1,72	-4,01	-6,65	-1,64	4,57	6,96
110000	Lemak dan Minyak	-0,81	-1,19	0,93	-0,48	0,18	-0,03	-0,55	0,02	-0,40	-0,74	0,31	1,59
111000	Bahan makanan lainnya	0,48	-0,91	-0,04	0,20	0,10	0,97	0,11	0,21	1,12	-0,02	-0,34	-0,35
<b>200000</b>	<b>MAK. JADI, MINUMAN &amp; ROKOK</b>	<b>0,30</b>	<b>0,22</b>	<b>0,29</b>	<b>0,26</b>	<b>0,36</b>	<b>0,40</b>	<b>0,04</b>	<b>0,05</b>	<b>0,27</b>	<b>0,12</b>	<b>0,39</b>	<b>0,22</b>
201000	Makanan Jadi	0,20	0,27	0,13	0,23	0,25	0,48	0,11	0,16	0,34	0,12	0,38	0,26
202000	Minuman yang tidak beralkohol	-0,05	0,12	0,68	0,42	0,75	0,43	-0,15	-0,19	0,22	0,12	0,10	0,19
203000	Tembakau dan Minuman beralkohol	1,29	0,20	0,35	0,11	0,22	0,00	0,03	0,01	0,07	0,13	0,94	0,09
<b>300000</b>	<b>PERUMAHAN</b>	<b>0,17</b>	<b>0,08</b>	<b>0,08</b>	<b>0,09</b>	<b>0,04</b>	<b>0,05</b>	<b>0,06</b>	<b>0,07</b>	<b>-0,03</b>	<b>-0,01</b>	<b>0,13</b>	<b>0,38</b>
301000	Biaya tempat tinggal	0,26	0,10	0,06	0,03	0,06	0,01	0,12	0,17	-0,03	-0,05	0,20	0,64
302000	Bahan bakar, Penerangan & Air	-0,01	0,01	-0,05	-0,14	0,00	0,00	0,00	0,01	0,00	0,06	0,02	0,00
303000	Perlengkapan rumahtangga	0,15	0,39	0,08	0,00	-0,17	-0,09	0,12	0,08	0,05	0,04	0,14	0,00
304000	Penyelenggaraan rumahtangga	0,18	-0,02	0,30	0,81	0,20	0,37	-0,05	-0,19	-0,12	0,01	0,00	0,33
<b>400000</b>	<b>SANDANG</b>	<b>1,01</b>	<b>0,11</b>	<b>0,38</b>	<b>-0,22</b>	<b>0,22</b>	<b>1,21</b>	<b>0,91</b>	<b>1,38</b>	<b>0,68</b>	<b>-0,17</b>	<b>-0,35</b>	<b>-0,24</b>
401000	Sandang laki-laki	0,26	0,00	0,48	0,04	0,30	1,22	0,00	0,00	0,18	0,10	0,00	0,00
402000	Sandang Wanita	-0,06	0,25	0,44	0,02	0,04	0,04	0,23	-0,10	0,56	0,06	-0,02	0,08
403000	Sandang anak-anak	0,13	-0,01	0,03	0,13	0,13	0,21	0,11	0,04	0,09	-0,03	0,00	0,00
404000	Barg Pribadi & sandang lainnya	2,69	0,16	0,48	-0,76	0,33	2,54	2,35	3,88	1,36	-0,54	-0,94	-0,69
<b>500000</b>	<b>KESEHATAN</b>	<b>0,04</b>	<b>0,31</b>	<b>0,51</b>	<b>0,27</b>	<b>0,15</b>	<b>0,10</b>	<b>0,04</b>	<b>0,09</b>	<b>0,04</b>	<b>0,43</b>	<b>0,43</b>	<b>-0,01</b>
501000	Jasa kesehatan	0,15	0,36	0,02	0,28	0,04	0,00	0,00	0,00	0,00	0,00	0,42	0,00
502000	Obat-obatan	-0,09	0,31	0,04	0,24	0,46	0,00	0,18	-0,25	0,45	0,36	0,30	0,04
503000	Jasa perawatan jasmani	0,00	1,12	1,11	0,00	0,81	0,00	0,80	0,00	0,00	1,12	0,00	0,00
504000	Perawatan jasmani dan kosmetika	0,04	0,15	0,90	0,32	-0,03	0,20	-0,12	0,30	-0,11	0,60	0,57	-0,05
<b>600000</b>	<b>PENDIDIKAN, REKREASI &amp; OR</b>	<b>0,09</b>	<b>0,07</b>	<b>0,02</b>	<b>0,02</b>	<b>-0,10</b>	<b>0,00</b>	<b>0,11</b>	<b>2,11</b>	<b>0,96</b>	<b>0,05</b>	<b>-0,02</b>	<b>0,00</b>
601000	Jasa pendidikan	0,00	0,00	0,00	0,00	0,00	0,00	0,00	4,67	2,20	0,00	0,00	0,00
602000	Kursus-kursus/ Pelatihan	0,00	0,00	0,00	0,00	0,00	0,00	0,51	0,00	0,00	0,10	0,06	0,00
603000	Perlengkapn/ peralatan pendidikan	-0,16	0,34	0,09	0,08	0,04	0,01	0,19	0,03	0,03	0,01	0,00	-0,01
604000	Rekreasi	-0,02	0,02	-0,01	0,03	-0,45	0,01	0,16	0,00	-0,26	0,00	-0,17	0,00
605000	Olah Raga	2,74	0,07	0,00	0,00	0,00	0,00	0,02	0,00	0,00	0,86	0,42	0,00
<b>700000</b>	<b>TRANSP, KOMUNI &amp; JASA KEU.</b>	<b>-0,09</b>	<b>-0,23</b>	<b>0,44</b>	<b>0,14</b>	<b>0,04</b>	<b>0,74</b>	<b>-0,53</b>	<b>-0,18</b>	<b>0,07</b>	<b>-0,14</b>	<b>0,04</b>	<b>0,67</b>
701000	Transport	-0,20	-0,30	0,70	0,23	-0,01	1,16	-0,84	-0,34	0,12	-0,23	0,07	0,99
702000	Komunikasi dan Pengiriman	0,15	-0,25	0,00	0,00	0,24	-0,02	-0,06	0,00	0,00	0,00	0,00	0,04
703000	Sarana dan Penunjang transport	0,01	0,12	0,00	0,01	-0,05	0,19	0,06	0,29	0,00	0,00	0,00	0,38
704000	Jasa Keuangan	0,00	0,00	0,00	0,00	0,00	0,00	0,00	0,00	0,00	0,00	0,00	0,00

**Lampiran 1.3**  
**Inflasi Tahun Kalender Kota Surabaya**  
**Tahun 2019**

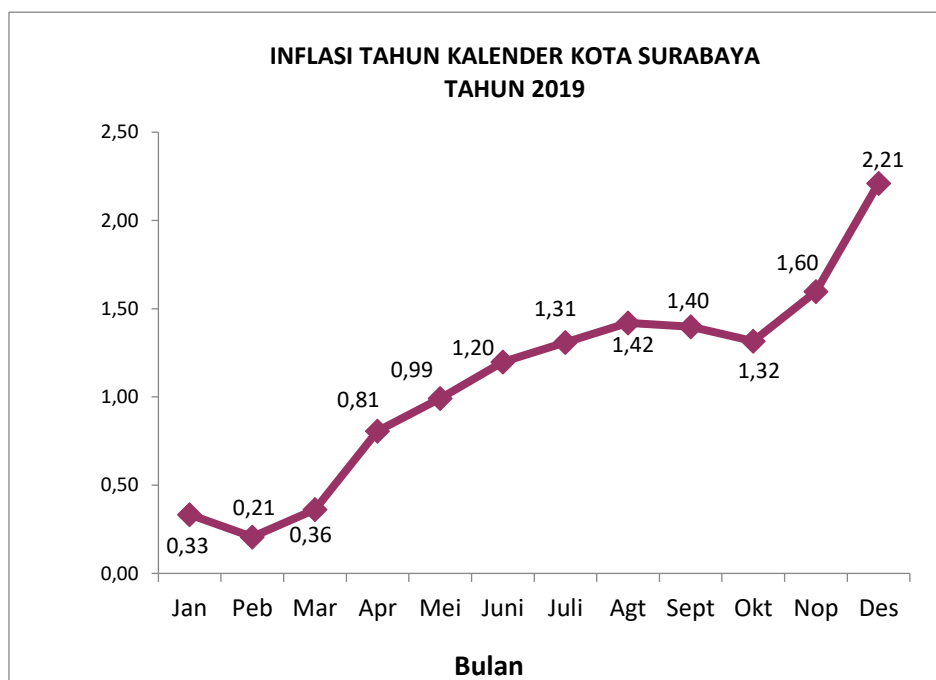
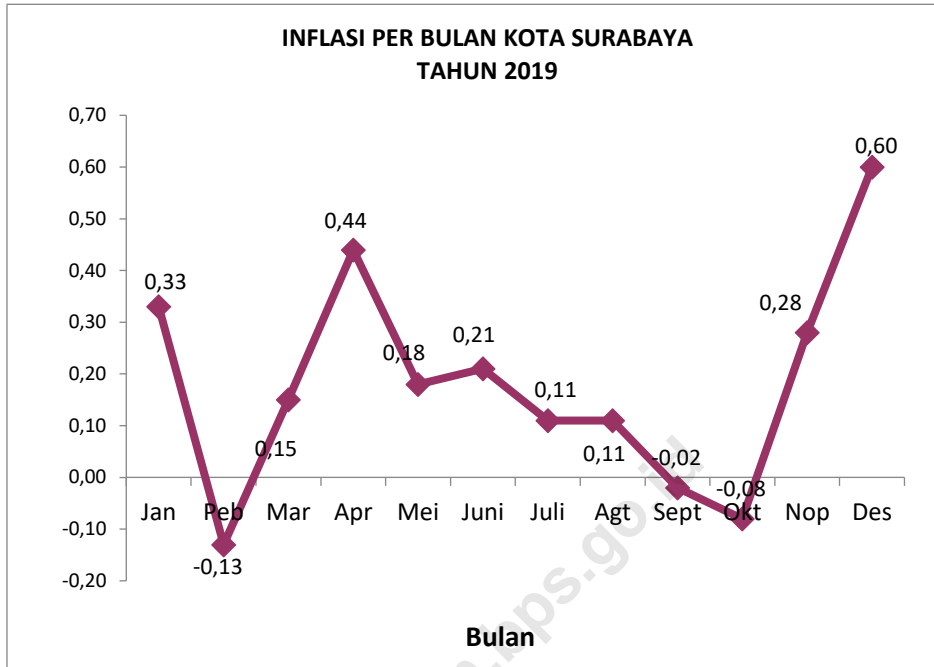
KELOMPOK DAN SUB KELOMPOK		TAHUN 2019											
		(2012 = 100)											
		JAN	FEB	MRT	APR	MEI	JUNI	JULI	AGT	SEPT	OKT	NOV	DES
<b>000000</b>	<b>UMUM</b>	<b>0,33</b>	<b>0,21</b>	<b>0,36</b>	<b>0,81</b>	<b>0,99</b>	<b>1,20</b>	<b>1,31</b>	<b>1,42</b>	<b>1,40</b>	<b>1,32</b>	<b>1,60</b>	<b>2,21</b>
<b>100000</b>	<b>BAHAN MAKANAN</b>	<b>0,87</b>	<b>-0,04</b>	<b>-0,27</b>	<b>1,57</b>	<b>2,03</b>	<b>1,51</b>	<b>2,05</b>	<b>1,19</b>	<b>0,11</b>	<b>-0,38</b>	<b>0,54</b>	<b>2,49</b>
101000	Padi-2an, umbi-2an & hsl-nya	0,36	0,78	-0,20	-2,20	-2,50	-2,52	-2,60	-2,88	-2,02	-2,08	-2,15	-2,09
102000	Daging & hasilnya	-0,07	0,25	-1,80	-2,40	0,11	-2,15	-1,48	-1,34	-1,65	-0,90	-0,38	-0,51
103000	Ikan Segar	3,46	2,67	-2,80	-3,20	-2,21	-2,02	-2,14	-1,53	-1,39	-0,97	0,15	3,15
104000	Ikan Diawetkan	2,69	2,68	1,15	-1,31	0,80	2,94	3,46	2,27	2,24	2,30	2,58	1,44
105000	Telur, Susu dan hsl-nya	-0,22	-2,46	-3,01	-1,56	0,17	-1,12	-0,90	-0,72	-2,43	-3,96	-2,67	3,06
106000	Sayur-2an	3,40	3,35	4,27	10,91	12,00	13,87	12,79	5,42	1,31	0,17	4,13	7,64
107000	kacang-2an	0,01	-0,01	0,02	-0,39	-0,39	-0,13	1,70	1,58	0,08	0,15	0,15	1,27
108000	Buah-2an	0,03	-4,34	-2,74	3,40	5,11	7,89	11,05	10,32	8,30	6,33	6,04	6,56
109000	Bumbu-2an	2,80	0,04	11,97	33,44	25,56	17,59	19,61	14,81	7,18	5,42	10,24	17,91
110000	Lemak dan Minyak	-0,81	-1,99	-1,08	-1,56	-1,38	-1,41	-1,95	-1,93	-2,32	-3,04	-2,74	-1,19
111000	Bahan makanan lainnya	0,48	-0,44	-0,48	-0,28	-0,18	0,79	0,90	1,11	2,25	2,23	1,88	1,52
<b>200000</b>	<b>MAK. JADI, MINUMAN &amp; ROKOK</b>	<b>0,30</b>	<b>0,52</b>	<b>0,81</b>	<b>1,07</b>	<b>1,44</b>	<b>1,84</b>	<b>1,88</b>	<b>1,94</b>	<b>2,22</b>	<b>2,34</b>	<b>2,74</b>	<b>2,97</b>
201000	Makanan Jadi	0,20	0,47	0,60	0,84	1,09	1,58	1,69	1,85	2,20	2,31	2,70	2,97
202000	Minuman yang tidak beralkohol	-0,05	0,07	0,75	1,17	1,93	2,36	2,21	2,02	2,24	2,36	2,46	2,66
203000	Tembakau dan Minuman beralkohol	1,29	1,49	1,85	1,96	2,18	2,18	2,21	2,23	2,29	2,43	3,38	3,48
<b>300000</b>	<b>PERUMAHAN</b>	<b>0,17</b>	<b>0,25</b>	<b>0,32</b>	<b>0,41</b>	<b>0,45</b>	<b>0,51</b>	<b>0,57</b>	<b>0,64</b>	<b>0,61</b>	<b>0,60</b>	<b>0,73</b>	<b>1,11</b>
301000	Biaya tempat tinggal	0,26	0,35	0,42	0,45	0,51	0,51	0,63	0,80	0,77	0,72	0,92	1,56
302000	Bahan bakar, Penerangan & Air	-0,01	0,00	-0,05	-0,18	-0,18	-0,18	-0,18	-0,18	-0,18	-0,12	-0,10	-0,10
303000	Perlengkapan rumahtangga	0,15	0,55	0,64	0,64	0,46	0,37	0,50	0,57	0,62	0,66	0,80	0,80
304000	Penyelenggaraan rumahtangga	0,18	0,16	0,46	1,28	1,47	1,85	1,80	1,60	1,48	1,49	1,49	1,82
<b>400000</b>	<b>SANDANG</b>	<b>1,01</b>	<b>1,11</b>	<b>1,49</b>	<b>1,27</b>	<b>1,49</b>	<b>2,72</b>	<b>3,66</b>	<b>5,08</b>	<b>5,79</b>	<b>5,61</b>	<b>5,24</b>	<b>4,99</b>
401000	Sandang laki-laki	0,26	0,26	0,75	0,79	1,09	2,33	2,33	2,33	2,51	2,61	2,61	2,61
402000	Sandang Wanita	-0,06	0,19	0,63	0,65	0,69	0,73	0,96	0,86	1,42	1,48	1,45	1,53
403000	Sandang anak-anak	0,13	0,13	0,16	0,29	0,43	0,63	0,75	0,79	0,88	0,85	0,85	0,85
404000	Bargn Pribadi & sandang lainnya	2,69	2,86	3,35	2,57	2,90	5,52	8,00	12,19	13,71	13,10	12,04	11,27
<b>500000</b>	<b>KESEHATAN</b>	<b>0,04</b>	<b>0,35</b>	<b>0,86</b>	<b>1,13</b>	<b>1,29</b>	<b>1,38</b>	<b>1,43</b>	<b>1,52</b>	<b>1,56</b>	<b>1,99</b>	<b>2,43</b>	<b>2,42</b>
501000	Jasa kesehatan	0,15	0,52	0,53	0,81	0,85	0,85	0,85	0,85	0,85	0,85	1,28	1,28
502000	Obat-obatan	-0,09	0,21	0,25	0,50	0,95	0,95	1,14	0,88	1,34	1,70	2,01	2,05
503000	Jasa perawatan jasmani	0,00	1,12	2,24	2,24	3,07	3,07	3,90	3,90	3,90	5,06	5,06	5,06
504000	Perawatan jasmani dan kosmetika	0,04	0,19	1,09	1,42	1,39	1,60	1,48	1,78	1,67	2,27	2,86	2,80
<b>600000</b>	<b>PENDIDIKAN, REKREASI &amp; OR</b>	<b>0,09</b>	<b>0,17</b>	<b>0,18</b>	<b>0,20</b>	<b>0,09</b>	<b>0,09</b>	<b>0,21</b>	<b>2,32</b>	<b>3,30</b>	<b>3,34</b>	<b>3,33</b>	<b>3,33</b>
601000	Jasa pendidikan	0,00	0,00	0,00	0,00	0,00	0,00	0,00	4,67	6,97	6,97	6,97	6,97
602000	Kursus-kursus/ Pelatihan	0,00	0,00	0,00	0,00	0,00	0,00	0,51	0,51	0,51	0,61	0,67	0,67
603000	Perlengkapn/ peralatan pendidikan	-0,16	0,18	0,27	0,35	0,39	0,40	0,59	0,61	0,64	0,65	0,65	0,64
604000	Rekreasi	-0,02	0,00	-0,01	0,02	-0,43	-0,42	-0,26	-0,26	-0,52	-0,52	-0,68	-0,68
605000	Olah Raga	2,74	2,81	2,81	2,81	2,81	2,81	2,84	2,84	2,84	3,72	4,16	4,16
<b>700000</b>	<b>TRANSP, KOMUNI &amp; JASA KEU.</b>	<b>-0,09</b>	<b>-0,32</b>	<b>0,13</b>	<b>0,26</b>	<b>0,31</b>	<b>1,05</b>	<b>0,52</b>	<b>0,34</b>	<b>0,41</b>	<b>0,27</b>	<b>0,32</b>	<b>0,99</b>
701000	Transport	-0,20	-0,49	0,21	0,43	0,42	1,59	0,73	0,39	0,52	0,28	0,35	1,35
702000	Komunikasi dan Pengiriman	0,15	-0,10	-0,10	-0,10	0,14	0,12	0,06	0,06	0,06	0,06	0,06	0,10
703000	Sarana dan Penunjang transport	0,01	0,13	0,13	0,14	0,09	0,29	0,35	0,64	0,64	0,64	0,64	1,02
704000	Jasa Keuangan	0,00	0,00	0,00	0,00	0,00	0,00	0,00	0,00	0,00	0,00	0,00	0,00

**Lampiran 1.4**  
**Inflasi Year On Year Kota Surabaya**  
**Tahun 2019**

KELOMPOK DAN SUB KELOMPOK		TAHUN 2019											
		(2012 = 100)											
		JAN	FEB	MRT	APR	MEI	JUNI	JULI	AGT	SEPT	OKT	NOP	DES
<b>000000</b>	<b>UMUM</b>	<b>2,73</b>	<b>2,46</b>	<b>2,55</b>	<b>2,81</b>	<b>2,82</b>	<b>2,65</b>	<b>2,73</b>	<b>2,60</b>	<b>2,43</b>	<b>2,19</b>	<b>2,26</b>	<b>2,21</b>
<b>100000</b>	<b>BAHAN MAKANAN</b>	<b>3,01</b>	<b>1,88</b>	<b>1,72</b>	<b>3,25</b>	<b>3,66</b>	<b>2,42</b>	<b>2,51</b>	<b>2,58</b>	<b>1,99</b>	<b>1,85</b>	<b>2,68</b>	<b>2,49</b>
101000	Padi-2an, umbi-2an & hsl-nya	-1,46	-2,18	-1,24	-2,37	-2,15	-1,76	-1,84	-1,88	-0,95	-0,96	-1,58	-2,09
102000	Daging & hasilnya	2,16	3,65	1,93	-0,86	0,15	-6,27	-4,64	-5,00	-0,38	1,20	1,52	-0,51
103000	Ikan Segar	12,26	10,90	6,24	6,60	7,26	5,78	4,79	5,15	3,70	2,05	1,26	3,15
104000	Ikan Diawetkan	11,99	10,18	3,31	3,00	8,39	13,23	9,63	4,18	4,69	7,39	5,34	1,44
105000	Telur, Susu dan hsl-nya	2,04	2,92	3,14	3,41	1,45	2,89	-1,98	2,88	3,00	2,81	3,14	3,06
106000	Sayur-2an	-3,38	-1,01	2,40	12,83	17,75	16,17	14,38	5,74	2,34	2,96	8,02	7,64
107000	kacang-2an	8,44	8,43	7,97	5,32	3,32	1,71	3,59	3,49	0,12	0,17	0,15	1,27
108000	Buah-2an	5,69	0,39	1,75	8,48	9,05	11,24	14,43	12,87	4,08	2,64	8,89	6,56
109000	Bumbu-2an	9,71	-2,23	-0,58	12,44	13,07	5,05	11,63	15,86	12,85	11,06	13,07	17,91
110000	Lemak dan Minyak	-0,36	-0,46	-0,28	-0,63	-0,79	-2,19	-1,64	-0,26	-0,89	-2,04	-2,61	-1,19
111000	Bahan makanan lainnya	-0,40	-1,44	-1,09	-1,17	-1,47	-0,53	-0,09	0,20	4,60	4,14	3,68	1,52
<b>200000</b>	<b>MAK. JADI, MINUMAN &amp; ROKOK</b>	<b>1,96</b>	<b>2,13</b>	<b>2,46</b>	<b>2,59</b>	<b>2,82</b>	<b>3,16</b>	<b>3,04</b>	<b>2,61</b>	<b>2,67</b>	<b>2,62</b>	<b>2,78</b>	<b>2,97</b>
201000	Makanan Jadi	1,49	1,76	1,88	2,02	2,08	2,43	2,41	2,00	2,26	2,35	2,67	2,97
202000	Minuman yang tidak beralkohol	0,03	0,26	1,20	1,40	2,18	2,80	2,58	2,74	2,49	2,33	2,59	2,66
203000	Tembakau dan Minuman beralkohol	7,40	7,06	7,32	7,22	7,31	7,07	6,66	5,12	4,79	4,28	3,62	3,48
<b>300000</b>	<b>PERUMAHAN</b>	<b>2,31</b>	<b>2,21</b>	<b>2,22</b>	<b>2,16</b>	<b>1,85</b>	<b>1,86</b>	<b>1,81</b>	<b>1,47</b>	<b>1,14</b>	<b>0,92</b>	<b>0,88</b>	<b>1,11</b>
301000	Biaya tempat tinggal	3,25	3,24	3,17	2,95	2,36	2,28	2,25	1,76	1,45	1,05	1,03	1,56
302000	Bahan bakar, Penerangan & Air	0,19	0,20	0,15	0,01	0,01	0,01	0,01	0,00	-0,17	-0,11	-0,10	-0,10
303000	Perlengkapan rumahtangga	2,86	3,33	3,18	3,16	2,80	2,75	2,87	2,65	1,74	1,74	1,70	0,80
304000	Penyelenggaraan rumahtangga	2,33	1,40	1,87	2,57	2,76	3,19	2,89	2,47	2,13	1,88	1,64	1,82
<b>400000</b>	<b>SANDANG</b>	<b>2,69</b>	<b>2,43</b>	<b>2,52</b>	<b>1,99</b>	<b>2,05</b>	<b>3,31</b>	<b>4,20</b>	<b>5,98</b>	<b>6,19</b>	<b>5,37</b>	<b>5,10</b>	<b>4,99</b>
401000	Sandang laki-laki	1,76	1,87	2,33	2,33	2,33	3,42	3,38	2,80	2,69	2,75	2,75	2,61
402000	Sandang Wanita	1,47	1,76	2,07	2,05	1,90	1,59	1,41	1,20	1,55	1,50	1,48	1,53
403000	Sandang anak-anak	2,34	2,29	2,24	2,01	1,93	1,11	1,06	0,99	1,07	0,93	0,85	0,85
404000	Barg Pribadi & sandang lainnya	4,30	3,31	3,10	1,74	2,03	5,67	8,41	14,26	14,60	12,18	11,50	11,27
<b>500000</b>	<b>KESEHATAN</b>	<b>3,65</b>	<b>3,83</b>	<b>4,24</b>	<b>4,24</b>	<b>3,67</b>	<b>3,42</b>	<b>3,42</b>	<b>2,91</b>	<b>2,52</b>	<b>2,80</b>	<b>2,80</b>	<b>2,42</b>
501000	Jasa kesehatan	1,02	1,38	1,14	1,42	1,21	1,21	1,21	1,21	0,91	0,91	1,33	1,28
502000	Obat-obatan	2,42	2,73	2,55	2,68	3,14	2,63	2,75	2,13	2,07	2,37	2,52	2,05
503000	Jasa perawatan jasmani	6,95	7,20	8,39	7,37	5,35	4,23	5,07	5,07	5,07	5,06	5,06	5,06
504000	Perawatan jasmani dan kosmetika	5,27	5,26	6,20	6,15	5,09	4,94	4,75	3,89	3,24	3,71	3,40	2,80
<b>600000</b>	<b>PENDIDIKAN, REKREASI &amp; OR</b>	<b>3,84</b>	<b>3,86</b>	<b>3,88</b>	<b>3,87</b>	<b>3,75</b>	<b>3,79</b>	<b>3,72</b>	<b>3,72</b>	<b>3,34</b>	<b>3,35</b>	<b>3,33</b>	<b>3,33</b>
601000	Jasa pendidikan	6,92	6,92	6,92	6,92	6,92	6,92	6,92	7,02	6,97	6,97	6,97	6,97
602000	Kursus-kursus/ Pelatihan	1,75	1,75	1,75	1,75	1,75	1,75	2,25	1,87	0,58	0,61	0,67	0,67
603000	Perlengkapn/ peralatan pendidikan	3,03	2,71	2,81	2,75	2,70	2,56	2,01	1,59	0,79	0,66	0,65	0,64
604000	Rekreasi	0,02	0,27	0,27	0,29	-0,11	0,11	0,15	0,14	-0,49	-0,51	-0,68	-0,68
605000	Olah Raga	2,77	2,81	2,81	2,81	2,81	2,81	2,84	2,84	2,84	3,72	4,16	4,16
<b>700000</b>	<b>TRANSP, KOMUNI &amp; JASA KEU.</b>	<b>2,99</b>	<b>2,71</b>	<b>2,92</b>	<b>2,88</b>	<b>2,95</b>	<b>2,45</b>	<b>2,72</b>	<b>2,29</b>	<b>2,56</b>	<b>1,96</b>	<b>1,46</b>	<b>0,99</b>
701000	Transport	4,30	3,91	4,18	4,17	4,10	3,30	3,94	3,40	3,87	2,87	2,12	1,35
702000	Komunikasi dan Pengiriman	0,54	0,29	0,45	0,45	0,94	0,92	0,49	0,27	0,23	0,23	0,06	0,10
703000	Sarana dan Penunjang transport	1,73	1,84	1,83	1,60	1,54	1,53	1,29	1,00	0,97	0,98	0,97	1,02
704000	Jasa Keuangan	0,00	0,00	0,00	0,00	0,00	0,00	0,00	0,00	0,00	0,00	0,00	0,00

Lampiran 1.5

Grafik Inflasi per Bulan dan Inflasi Tahun Kalender  
Kota Surabaya Tahun 2019





# **LAMPIRAN 2**

## **MALANG**

<https://jatim.bpk.go.id>



**Lampiran 2.1**  
**Indeks Harga Konsumen**  
**Kota Malang Tahun 2019**

KELOMPOK DAN SUB KELOMPOK		T A H U N 2 0 1 9											
		(2012 = 100)											
		JAN	FEB	MRT	APR	MEI	JUNI	JULI	AGT	SEPT	OKT	NOP	DES
<b>000000</b>	<b>UMUM</b>	<b>135,71</b>	<b>135,14</b>	<b>135,63</b>	<b>136,23</b>	<b>136,70</b>	<b>136,47</b>	<b>136,74</b>	<b>137,00</b>	<b>136,96</b>	<b>136,90</b>	<b>136,92</b>	<b>137,60</b>
<b>100000</b>	<b>BAHAN MAKANAN</b>	<b>144,90</b>	<b>142,62</b>	<b>142,94</b>	<b>143,99</b>	<b>145,76</b>	<b>145,05</b>	<b>147,97</b>	<b>148,36</b>	<b>147,24</b>	<b>145,92</b>	<b>146,19</b>	<b>147,67</b>
101000	Padi-2an, umbi-2an & hsl-nya	131,11	132,00	132,00	129,89	129,85	129,68	129,82	129,74	129,56	129,62	129,76	129,84
102000	Daging & hasilnya	166,75	156,44	157,72	154,41	158,47	156,85	161,88	164,83	161,68	159,09	163,24	161,87
103000	Ikan Segar	173,83	174,86	173,71	170,80	170,23	168,00	167,27	168,37	168,07	169,05	170,62	171,64
104000	Ikan Diawetkan	171,01	171,09	171,16	171,36	170,97	168,16	165,52	159,44	159,45	160,01	160,79	159,12
105000	Telur, Susu dan hsl-nya	137,26	131,94	131,63	133,63	135,52	133,84	133,77	133,98	133,11	129,42	130,88	139,41
106000	Sayur-2an	141,06	142,17	141,35	139,49	146,22	147,77	153,35	143,58	141,75	142,32	144,60	145,72
107000	kacang-2an	142,05	141,54	141,38	141,39	141,43	141,43	141,45	141,50	144,33	144,97	145,02	144,81
108000	Buah-2an	145,76	145,69	144,83	144,09	144,61	146,06	147,84	149,17	149,31	147,49	147,96	148,25
109000	Bumbu-2an	173,34	166,76	172,01	198,69	202,02	198,34	218,91	228,21	216,41	209,40	198,33	203,88
110000	Lemak dan Minyak	106,43	106,21	106,09	105,74	107,67	107,82	108,01	107,99	112,53	113,07	113,52	113,80
111000	Bahan makanan lainnya	125,59	125,77	125,59	125,59	127,42	127,44	128,81	128,81	129,11	129,17	129,25	129,82
<b>200000</b>	<b>MAK. JADI, MINUMAN &amp; ROKOK</b>	<b>133,28</b>	<b>133,54</b>	<b>133,66</b>	<b>133,66</b>	<b>133,88</b>	<b>133,95</b>	<b>134,18</b>	<b>134,22</b>	<b>135,32</b>	<b>135,43</b>	<b>135,54</b>	<b>136,94</b>
201000	Makanan Jadi	127,83	128,11	128,13	128,14	128,27	128,26	128,36	128,41	129,91	129,91	129,90	131,07
202000	Minuman yang tidak beralkohol	122,91	122,93	123,46	123,40	124,10	124,35	125,16	125,04	125,06	125,01	125,02	126,09
203000	Tembakau dan Minuman beralkohol	166,55	167,06	167,06	167,06	167,06	167,19	167,20	167,45	168,28	169,06	169,72	172,40
<b>300000</b>	<b>PERUMAHAN</b>	<b>132,66</b>	<b>132,93</b>	<b>132,88</b>	<b>132,89</b>	<b>133,06</b>	<b>132,95</b>	<b>132,96</b>	<b>133,44</b>	<b>133,53</b>	<b>133,59</b>	<b>133,84</b>	<b>134,29</b>
301000	Biaya tempat tinggal	122,30	122,66	122,58	122,70	122,86	122,68	122,58	123,48	123,72	123,83	124,18	124,86
302000	Bahan bakar, Penerangan & Air	177,90	177,92	177,65	177,17	177,17	177,17	177,17	176,77	176,51	176,51	176,53	176,53
303000	Perlengkapan rumahtangga	121,09	121,51	122,28	122,28	122,43	122,43	122,43	122,43	122,44	122,44	122,52	122,71
304000	Penyelenggaraan rumahtangga	125,30	125,33	125,11	125,31	125,83	125,95	126,67	126,61	126,44	126,30	126,51	126,71
<b>400000</b>	<b>SANDANG</b>	<b>124,30</b>	<b>124,75</b>	<b>124,82</b>	<b>124,71</b>	<b>125,89</b>	<b>126,44</b>	<b>127,19</b>	<b>128,84</b>	<b>129,69</b>	<b>129,10</b>	<b>128,82</b>	<b>128,35</b>
401000	Sandang laki-laki	123,48	123,26	123,84	123,84	125,32	125,39	125,41	125,10	125,28	125,40	125,46	125,94
402000	Sandang Wanita	121,65	121,65	121,63	121,67	124,41	124,59	125,00	125,87	125,78	125,84	125,99	125,98
403000	Sandang anak-anak	129,63	129,96	130,16	130,16	130,67	130,82	130,82	131,35	130,85	130,88	130,80	130,90
404000	Barng Pribadi & sandang lainnya	123,91	125,62	125,18	124,73	124,34	126,09	128,53	133,90	137,52	135,01	133,74	131,39
<b>500000</b>	<b>KESEHATAN</b>	<b>122,07</b>	<b>121,94</b>	<b>122,05</b>	<b>122,10</b>	<b>122,02</b>	<b>121,98</b>	<b>121,98</b>	<b>122,02</b>	<b>122,02</b>	<b>122,91</b>	<b>123,02</b>	<b>123,30</b>
501000	Jasa kesehatan	108,24	108,24	108,24	108,24	108,24	108,24	108,24	108,24	108,24	108,24	108,24	108,24
502000	Obat-obatan	137,14	137,14	137,14	137,39	137,39	137,47	137,47	137,47	137,47	141,85	142,29	142,38
503000	Jasa perawatan jasmani	131,88	131,88	131,88	131,88	131,88	131,88	131,88	131,88	131,88	131,88	131,88	131,88
504000	Perawatan jasmani dan kosmitika	128,63	128,22	128,57	128,57	128,33	128,18	128,18	128,29	128,28	128,56	128,64	129,44
<b>600000</b>	<b>PENDIDIKAN, REKREASI &amp; OR</b>	<b>135,03</b>	<b>135,03</b>	<b>135,03</b>	<b>134,96</b>	<b>134,95</b>	<b>135,06</b>	<b>135,08</b>	<b>135,48</b>	<b>135,48</b>	<b>135,48</b>	<b>135,70</b>	<b>135,77</b>
601000	Jasa pendidikan	147,56	147,56	147,56	147,56	147,56	147,56	147,56	148,33	148,33	148,33	148,33	148,33
602000	Kursus-kursus/ Pelatihan	127,68	127,68	127,68	127,68	127,68	129,21	129,21	129,21	129,21	129,21	131,20	132,07
603000	Perlengkapn/ peralatan pendidikan	114,48	114,48	114,48	114,67	114,67	114,67	114,80	114,80	114,80	114,80	114,84	114,92
604000	Rekreasi	125,17	125,17	125,17	124,73	124,68	124,68	124,68	124,68	124,68	124,68	124,73	124,73
605000	Olah Raga	132,39	132,39	132,39	132,39	132,39	132,39	132,39	133,30	133,30	133,30	136,45	136,45
<b>700000</b>	<b>TRANSP, KOMUNI &amp; JASA KEU.</b>	<b>141,33</b>	<b>139,64</b>	<b>141,96</b>	<b>144,26</b>	<b>144,33</b>	<b>143,58</b>	<b>141,78</b>	<b>141,30</b>	<b>140,77</b>	<b>141,45</b>	<b>140,84</b>	<b>141,21</b>
701000	Transport	156,46	153,79	157,44	161,07	160,99	159,80	156,96	156,20	155,36	156,40	155,43	156,02
702000	Komunikasi dan Pengiriman	103,86	103,86	103,86	103,86	104,32	104,32	104,32	104,32	104,32	104,32	104,33	104,33
703000	Sarana dan Penunjang transport	141,21	141,21	141,21	141,21	141,34	141,34	141,34	141,34	141,34	141,60	141,60	141,60
704000	Jasa Keuangan	119,17	119,17	119,17	119,17	119,17	119,17	119,17	119,17	119,17	119,17	119,17	119,17



**Lampiran 2.2**  
**Inflasi Kota Malang per Bulan**  
**Tahun 2019**

KELOMPOK DAN SUB KELOMPOK		TAHUN 2019											
		(2012 = 100)											
		JAN	FEB	MRT	APR	MEI	JUNI	JULI	AGT	SEPT	OKT	NOP	DES
<b>000000</b>	<b>UMUM</b>	<b>0,53</b>	<b>-0,42</b>	<b>0,36</b>	<b>0,44</b>	<b>0,35</b>	<b>-0,17</b>	<b>0,20</b>	<b>0,19</b>	<b>-0,03</b>	<b>-0,04</b>	<b>0,01</b>	<b>0,50</b>
<b>100000</b>	<b>BAHAN MAKANAN</b>	<b>1,14</b>	<b>-1,57</b>	<b>0,22</b>	<b>0,73</b>	<b>1,23</b>	<b>-0,49</b>	<b>2,01</b>	<b>0,26</b>	<b>-0,75</b>	<b>-0,90</b>	<b>0,19</b>	<b>1,01</b>
101000	Padi-2an, umbi-2an & hsl-nya	1,13	0,68	0,00	-1,60	-0,03	-0,13	0,11	-0,06	-0,14	0,05	0,11	0,06
102000	Daging & hasilnya	2,14	-6,18	0,82	-2,10	2,63	-1,02	3,21	1,82	-1,91	-1,60	2,61	-0,84
103000	Ikan Segar	1,11	0,59	-0,66	-1,68	-0,33	-1,31	-0,43	0,66	-0,18	0,58	0,93	0,60
104000	Ikan Diawetkan	0,59	0,05	0,04	0,12	-0,23	-1,64	-1,57	-3,67	0,01	0,35	0,49	-1,04
105000	Telur, Susu dan hsl-nya	-0,33	-3,88	-0,23	1,52	1,41	-1,24	-0,05	0,16	-0,65	-2,77	1,13	6,52
106000	Sayur-2an	3,76	0,79	-0,58	-1,32	4,82	1,06	3,78	-6,37	-1,27	0,40	1,60	0,77
107000	kacang-2an	0,05	-0,36	-0,11	0,01	0,03	0,00	0,01	0,04	2,00	0,44	0,03	-0,14
108000	Buah-2an	-0,46	-0,05	-0,59	-0,51	0,36	1,00	1,22	0,90	0,09	-1,22	0,32	0,20
109000	Bumbu-2an	3,01	-3,80	3,15	15,51	1,68	-1,82	10,37	4,25	-5,17	-3,24	-5,29	2,80
110000	Lemak dan Minyak	-0,57	-0,21	-0,11	-0,33	1,83	0,14	0,18	-0,02	4,20	0,48	0,40	0,25
111000	Bahan makanan lainnya	1,17	0,14	-0,14	0,00	1,46	0,02	1,08	0,00	0,23	0,05	0,06	0,44
<b>200000</b>	<b>MAK. JADI, MINUMAN &amp; ROKOK</b>	<b>0,27</b>	<b>0,20</b>	<b>0,09</b>	<b>0,00</b>	<b>0,16</b>	<b>0,05</b>	<b>0,17</b>	<b>0,03</b>	<b>0,82</b>	<b>0,08</b>	<b>0,08</b>	<b>1,03</b>
201000	Makanan Jadi	0,02	0,22	0,02	0,01	0,10	-0,01	0,08	0,04	1,17	0,00	-0,01	0,90
202000	Minuman yang tidak beralkohol	0,55	0,02	0,43	-0,05	0,57	0,20	0,65	-0,10	0,02	-0,04	0,01	0,86
203000	Tembakau dan Minuman beralkohol	0,74	0,31	0,00	0,00	0,00	0,08	0,01	0,15	0,50	0,46	0,39	1,58
<b>300000</b>	<b>PERUMAHAN</b>	<b>-0,08</b>	<b>0,20</b>	<b>-0,04</b>	<b>0,01</b>	<b>0,13</b>	<b>-0,08</b>	<b>0,01</b>	<b>0,36</b>	<b>0,07</b>	<b>0,04</b>	<b>0,19</b>	<b>0,34</b>
301000	Biaya tempat tinggal	-0,15	0,29	-0,07	0,10	0,13	-0,15	-0,08	0,73	0,19	0,09	0,28	0,55
302000	Bahan bakar, Penerangan & Air	0,00	0,01	-0,15	-0,27	0,00	0,00	0,00	-0,23	-0,15	0,00	0,01	0,00
303000	Perlengkapan rumahtangga	-0,01	0,35	0,63	0,00	0,12	0,00	0,00	0,00	0,01	0,00	0,07	0,16
304000	Penyelenggaraan rumahtangga	0,12	0,02	-0,18	0,16	0,41	0,10	0,57	-0,05	-0,13	-0,11	0,17	0,16
<b>400000</b>	<b>SANDANG</b>	<b>0,86</b>	<b>0,36</b>	<b>0,06</b>	<b>-0,09</b>	<b>0,95</b>	<b>0,44</b>	<b>0,59</b>	<b>1,30</b>	<b>0,66</b>	<b>-0,45</b>	<b>-0,22</b>	<b>-0,36</b>
401000	Sandang laki-laki	0,45	-0,18	0,47	0,00	1,20	0,06	0,02	-0,25	0,14	0,10	0,05	0,38
402000	Sandang Wanita	0,66	0,00	-0,02	0,03	2,25	0,14	0,33	0,70	-0,07	0,05	0,12	-0,01
403000	Sandang anak-anak	1,25	0,25	0,15	0,00	0,39	0,11	0,00	0,41	-0,38	0,02	-0,06	0,08
404000	Barng Pribadi & sandang lainnya	1,15	1,38	-0,35	-0,36	-0,31	1,41	1,94	4,18	2,70	-1,83	-0,94	-1,76
<b>500000</b>	<b>KESEHATAN</b>	<b>0,19</b>	<b>-0,11</b>	<b>0,09</b>	<b>0,04</b>	<b>-0,07</b>	<b>-0,03</b>	<b>0,00</b>	<b>0,03</b>	<b>0,00</b>	<b>0,73</b>	<b>0,09</b>	<b>0,23</b>
501000	Jasa kesehatan	0,06	0,00	0,00	0,00	0,00	0,00	0,00	0,00	0,00	0,00	0,00	0,00
502000	Obat-obatan	-0,04	0,00	0,00	0,18	0,00	0,06	0,00	0,00	0,00	3,19	0,31	0,06
503000	Jasa perawatan jasmani	1,34	0,00	0,00	0,00	0,00	0,00	0,00	0,00	0,00	0,00	0,00	0,00
504000	Perawatan jasmani dan kosmetika	0,18	-0,32	0,27	0,00	-0,19	-0,12	0,00	0,09	-0,01	0,22	0,06	0,62
<b>600000</b>	<b>PENDIDIKAN, REKREASI &amp; OR</b>	<b>0,30</b>	<b>0,00</b>	<b>0,00</b>	<b>-0,05</b>	<b>-0,01</b>	<b>0,08</b>	<b>0,01</b>	<b>0,30</b>	<b>0,00</b>	<b>0,00</b>	<b>0,16</b>	<b>0,05</b>
601000	Jasa pendidikan	0,00	0,00	0,00	0,00	0,00	0,00	0,00	0,52	0,00	0,00	0,00	0,00
602000	Kursus-kursus/ Pelatihan	4,11	0,00	0,00	0,00	0,00	1,20	0,00	0,00	0,00	0,00	1,54	0,66
603000	Perlengkapn/ peralatan pendidikan	0,02	0,00	0,00	0,17	0,00	0,00	0,11	0,00	0,00	0,00	0,03	0,07
604000	Rekreasi	0,04	0,00	0,00	-0,35	-0,04	0,00	0,00	0,00	0,00	0,00	0,04	0,00
605000	Olah Raga	0,89	0,00	0,00	0,00	0,00	0,00	0,00	0,69	0,00	0,00	2,36	0,00
<b>700000</b>	<b>TRANSP, KOMUNI &amp; JASA KEU.</b>	<b>1,11</b>	<b>-1,20</b>	<b>1,66</b>	<b>1,62</b>	<b>0,05</b>	<b>-0,52</b>	<b>-1,25</b>	<b>-0,34</b>	<b>-0,38</b>	<b>0,48</b>	<b>-0,43</b>	<b>0,26</b>
701000	Transport	1,59	-1,71	2,37	2,31	-0,05	-0,74	-1,78	-0,48	-0,54	0,67	-0,62	0,38
702000	Komunikasi dan Pengiriman	0,00	0,00	0,00	0,00	0,44	0,00	0,00	0,00	0,00	0,00	0,01	0,00
703000	Sarana dan Penunjang transport	0,00	0,00	0,00	0,00	0,09	0,00	0,00	0,00	0,00	0,18	0,00	0,00
704000	Jasa Keuangan	0,00	0,00	0,00	0,00	0,00	0,00	0,00	0,00	0,00	0,00	0,00	0,00

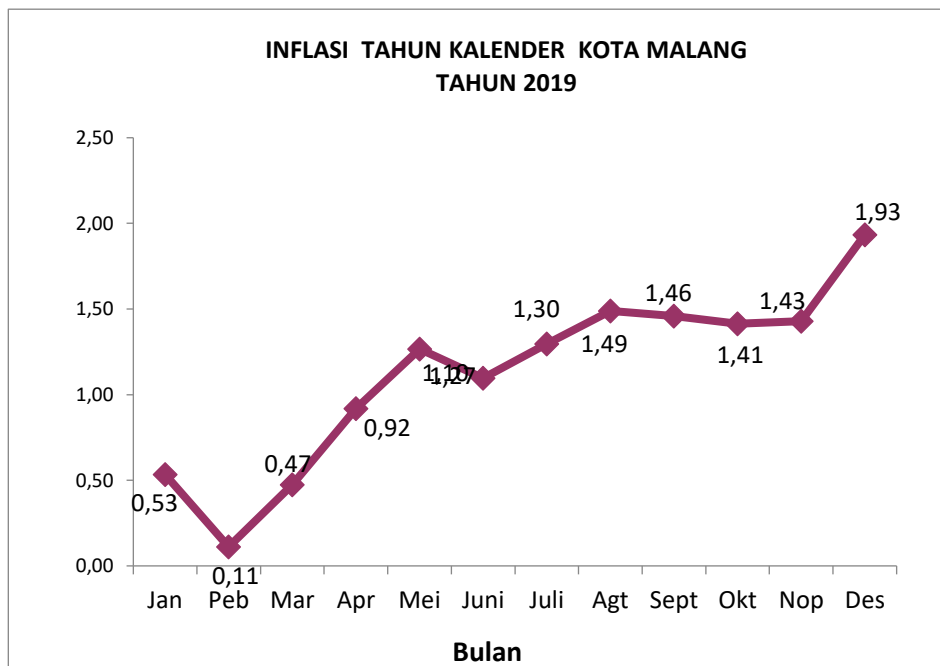
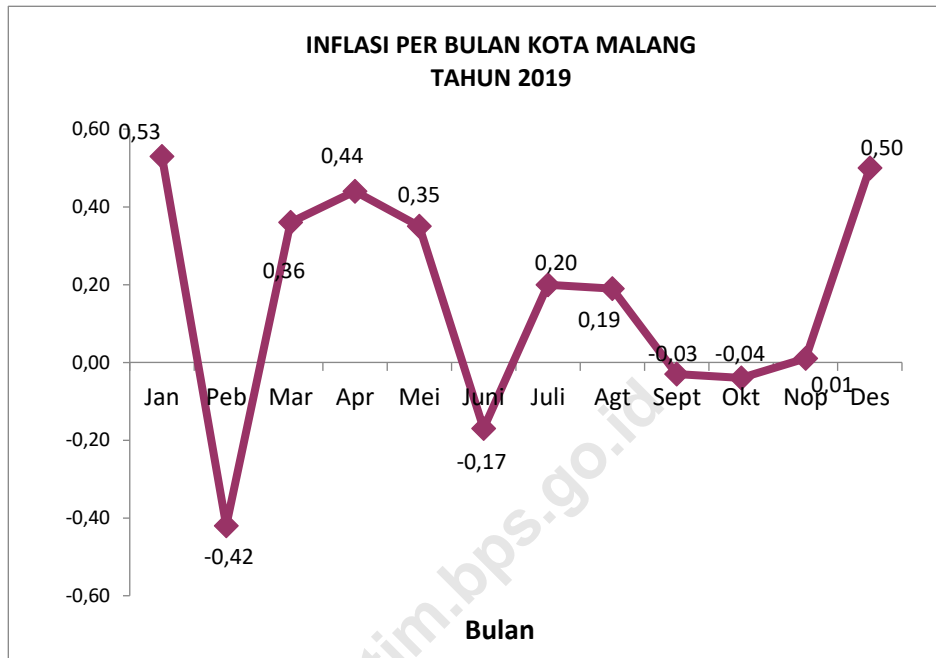
**Lampiran 2.3**  
**Inflasi Tahun Kalender Kota Malang**  
**Tahun 2019**

KELOMPOK DAN SUB KELOMPOK		TAHUN 2019											
		(2012 = 100)											
		JAN	FEB	MRT	APR	MEI	JUNI	JULI	AGT	SEPT	OKT	NOP	DES
<b>000000</b>	<b>UMUM</b>	<b>0,53</b>	<b>0,11</b>	<b>0,47</b>	<b>0,92</b>	<b>1,27</b>	<b>1,10</b>	<b>1,30</b>	<b>1,49</b>	<b>1,46</b>	<b>1,41</b>	<b>1,43</b>	<b>1,93</b>
<b>100000</b>	<b>BAHAN MAKANAN</b>	<b>1,14</b>	<b>-0,45</b>	<b>-0,23</b>	<b>0,50</b>	<b>1,74</b>	<b>1,24</b>	<b>3,28</b>	<b>3,55</b>	<b>2,77</b>	<b>1,85</b>	<b>2,04</b>	<b>3,07</b>
101000	Padi-2an, umbi-2an & hsl-nya	1,13	1,82	1,82	0,19	0,16	0,03	0,14	0,08	-0,06	-0,02	0,09	0,15
102000	Daging & hasilnya	2,14	-4,17	-3,39	-5,42	-2,93	-3,92	-0,84	0,97	-0,96	-2,55	-0,01	-0,85
103000	Ikan Segar	1,11	1,71	1,04	-0,65	-0,98	-2,28	-2,70	-2,06	-2,24	-1,67	-0,76	-0,16
104000	Ikan Diawetkan	0,59	0,64	0,68	0,79	0,56	-1,09	-2,64	-6,22	-6,21	-5,88	-5,42	-6,41
105000	Telur, Susu dan hsl-nya	-0,33	-4,20	-4,42	-2,97	-1,60	-2,82	-2,87	-2,72	-3,35	-6,03	-4,97	1,23
106000	Sayur-2an	3,76	4,58	3,97	2,60	7,55	8,69	12,80	5,61	4,27	4,69	6,36	7,19
107000	kacang-2an	0,05	-0,31	-0,42	-0,42	-0,39	-0,39	-0,37	-0,34	1,66	2,11	2,14	1,99
108000	Buah-2an	-0,46	-0,51	-1,10	-1,60	-1,25	-0,26	0,96	1,86	1,96	0,72	1,04	1,24
109000	Bumbu-2an	3,01	-0,90	2,22	18,08	20,06	17,87	30,09	35,62	28,61	24,44	17,86	21,16
110000	Lemak dan Minyak	-0,57	-0,78	-0,89	-1,21	0,59	0,73	0,91	0,89	5,13	5,63	6,05	6,32
111000	Bahan makanan lainnya	1,17	1,31	1,17	1,17	2,64	2,66	3,76	3,76	4,00	4,05	4,12	4,58
<b>200000</b>	<b>MAK. JADI, MINUMAN &amp; ROKOK</b>	<b>0,27</b>	<b>0,47</b>	<b>0,56</b>	<b>0,56</b>	<b>0,72</b>	<b>0,77</b>	<b>0,95</b>	<b>0,98</b>	<b>1,81</b>	<b>1,89</b>	<b>1,97</b>	<b>3,02</b>
201000	Makanan Jadi	0,02	0,24	0,26	0,27	0,37	0,36	0,44	0,48	1,65	1,65	1,64	2,56
202000	Minuman yang tidak beralkohol	0,55	0,56	1,00	0,95	1,52	1,73	2,39	2,29	2,31	2,27	2,27	3,15
203000	Tembakau dan Minuman beralkohol	0,74	1,05	1,05	1,05	1,05	1,13	1,14	1,29	1,79	2,26	2,66	4,28
<b>300000</b>	<b>PERUMAHAN</b>	<b>-0,08</b>	<b>0,13</b>	<b>0,09</b>	<b>0,10</b>	<b>0,23</b>	<b>0,14</b>	<b>0,15</b>	<b>0,51</b>	<b>0,58</b>	<b>0,63</b>	<b>0,81</b>	<b>1,15</b>
301000	Biaya tempat tinggal	-0,15	0,15	0,08	0,18	0,31	0,16	0,08	0,82	1,01	1,10	1,39	1,94
302000	Bahan bakar, Penerangan & Air	0,00	0,01	-0,14	-0,41	-0,41	-0,41	-0,41	-0,64	-0,78	-0,78	-0,77	-0,77
303000	Perlengkapan rumahtangga	-0,01	0,34	0,97	0,97	1,10	1,10	1,10	1,10	1,11	1,11	1,17	1,33
304000	Penyelenggaraan rumahtangga	0,12	0,14	-0,03	0,13	0,54	0,64	1,21	1,17	1,03	0,92	1,09	1,25
<b>400000</b>	<b>SANDANG</b>	<b>0,86</b>	<b>1,23</b>	<b>1,28</b>	<b>1,19</b>	<b>2,15</b>	<b>2,60</b>	<b>3,21</b>	<b>4,54</b>	<b>5,23</b>	<b>4,75</b>	<b>4,53</b>	<b>4,15</b>
401000	Sandang laki-laki	0,45	0,27	0,74	0,74	1,94	2,00	2,02	1,77	1,91	2,01	2,06	2,45
402000	Sandang Wanita	0,66	0,66	0,65	0,68	2,95	3,09	3,43	4,15	4,08	4,13	4,25	4,24
403000	Sandang anak-anak	1,25	1,51	1,66	1,66	2,06	2,18	2,18	2,59	2,20	2,23	2,16	2,24
404000	Barng Pribadi & sandang lainnya	1,15	2,55	2,19	1,82	1,50	2,93	4,92	9,31	12,26	10,21	9,18	7,26
<b>500000</b>	<b>KESEHATAN</b>	<b>0,19</b>	<b>0,08</b>	<b>0,17</b>	<b>0,21</b>	<b>0,15</b>	<b>0,11</b>	<b>0,11</b>	<b>0,15</b>	<b>0,15</b>	<b>0,88</b>	<b>0,97</b>	<b>1,20</b>
501000	Jasa kesehatan	0,06	0,06	0,06	0,06	0,06	0,06	0,06	0,06	0,06	0,06	0,06	0,06
502000	Obat-obatan	-0,04	-0,04	-0,04	0,14	0,14	0,20	0,20	0,20	0,20	3,39	3,71	3,78
503000	Jasa perawatan jasmani	1,34	1,34	1,34	1,34	1,34	1,34	1,34	1,34	1,34	1,34	1,34	1,34
504000	Perawatan jasmani dan kosmetika	0,18	-0,14	0,13	0,13	-0,05	-0,17	-0,17	-0,09	-0,09	0,12	0,19	0,81
<b>600000</b>	<b>PENDIDIKAN, REKREASI &amp; OR</b>	<b>0,30</b>	<b>0,30</b>	<b>0,30</b>	<b>0,25</b>	<b>0,25</b>	<b>0,33</b>	<b>0,34</b>	<b>0,64</b>	<b>0,64</b>	<b>0,64</b>	<b>0,80</b>	<b>0,85</b>
601000	Jasa pendidikan	0,00	0,00	0,00	0,00	0,00	0,00	0,00	0,52	0,52	0,52	0,52	0,52
602000	Kursus-kursus/ Pelatihan	4,11	4,11	4,11	4,11	4,11	5,36	5,36	5,36	5,36	5,36	6,98	7,69
603000	Perlengkapn/ peralatan pendidikan	0,02	0,02	0,02	0,18	0,18	0,18	0,30	0,30	0,30	0,30	0,33	0,40
604000	Rekreasi	0,04	0,04	0,04	-0,31	-0,35	-0,35	-0,35	-0,35	-0,35	-0,35	-0,31	-0,31
605000	Olah Raga	0,89	0,89	0,89	0,89	0,89	0,89	0,89	1,59	1,59	1,59	3,99	3,99
<b>700000</b>	<b>TRANSP, KOMUNI &amp; JASA KEU.</b>	<b>1,11</b>	<b>-0,10</b>	<b>1,56</b>	<b>3,21</b>	<b>3,26</b>	<b>2,72</b>	<b>1,43</b>	<b>1,09</b>	<b>0,71</b>	<b>1,19</b>	<b>0,76</b>	<b>1,02</b>
701000	Transport	1,59	-0,14	2,23	4,58	4,53	3,76	1,92	1,42	0,88	1,55	0,92	1,31
702000	Komunikasi dan Pengiriman	0,00	0,00	0,00	0,00	0,44	0,44	0,44	0,44	0,44	0,44	0,45	0,45
703000	Sarana dan Penunjang transport	0,00	0,00	0,00	0,00	0,09	0,09	0,09	0,09	0,09	0,28	0,28	0,28
704000	Jasa Keuangan	0,00	0,00	0,00	0,00	0,00	0,00	0,00	0,00	0,00	0,00	0,00	0,00

**Lampiran 2.4**  
**Inflasi Year on Year Kota Malang**  
**Tahun 2019**

KELOMPOK DAN SUB KELOMPOK		TAHUN 2019											
		(2012 = 100)											
		JAN	FEB	MRT	APR	MEI	JUNI	JULI	AGT	SEPT	OKT	NOP	DES
<b>000000</b>	<b>UMUM</b>	<b>2,81</b>	<b>2,21</b>	<b>2,46</b>	<b>2,76</b>	<b>2,81</b>	<b>2,39</b>	<b>2,37</b>	<b>2,51</b>	<b>2,81</b>	<b>2,45</b>	<b>2,09</b>	<b>1,93</b>
<b>100000</b>	<b>BAHAN MAKANAN</b>	<b>0,60</b>	<b>-0,87</b>	<b>-0,42</b>	<b>-0,06</b>	<b>2,76</b>	<b>2,21</b>	<b>3,19</b>	<b>4,95</b>	<b>5,40</b>	<b>3,87</b>	<b>3,56</b>	<b>3,07</b>
101000	Padi-2an, umbi-2an & hsl-nya	-7,39	-7,06	-3,66	-3,64	0,15	-0,16	0,32	0,40	0,16	0,15	0,22	0,15
102000	Daging & hasilnya	7,89	4,18	4,61	0,32	0,80	-3,02	-1,68	2,01	3,44	-0,19	1,11	-0,85
103000	Ikan Segar	12,57	12,19	9,62	8,56	8,84	6,92	7,18	7,86	5,12	5,03	3,48	-0,16
104000	Ikan Diawetkan	5,04	5,29	4,21	4,24	3,69	1,13	-0,61	-4,78	-4,48	-4,37	-3,79	-6,41
105000	Telur, Susu dan hsl-nya	-0,17	-1,00	1,24	2,87	0,27	1,17	-3,88	0,19	1,64	0,37	0,47	1,23
106000	Sayur-2an	-4,50	-2,95	-1,90	-2,61	6,68	8,42	12,67	3,91	3,26	5,34	7,20	7,19
107000	kacang-2an	2,55	3,58	4,03	4,13	3,26	1,76	1,41	1,43	3,66	2,07	2,13	1,99
108000	Buah-2an	3,39	2,84	2,59	0,42	0,51	1,47	2,21	2,80	1,74	0,16	0,87	1,24
109000	Bumbu-2an	3,19	-7,48	-13,09	-3,06	8,99	10,17	19,23	34,75	37,14	27,82	20,41	21,16
110000	Lemak dan Minyak	-4,74	-4,09	-1,96	-2,13	1,17	1,00	0,96	0,85	4,91	5,83	6,37	6,32
111000	Bahan makanan lainnya	2,30	2,30	2,16	1,66	3,02	2,81	3,80	3,85	4,20	3,95	4,07	4,58
<b>200000</b>	<b>MAK. JADI, MINUMAN &amp; ROKOK</b>	<b>2,09</b>	<b>2,30</b>	<b>2,32</b>	<b>1,99</b>	<b>2,45</b>	<b>2,24</b>	<b>1,62</b>	<b>1,53</b>	<b>2,45</b>	<b>2,28</b>	<b>2,28</b>	<b>3,02</b>
201000	Makanan Jadi	2,42	2,64	2,63	2,49	2,75	2,22	1,13	1,03	2,20	1,82	1,65	2,56
202000	Minuman yang tidak beralkohol	-1,46	-1,39	-0,79	-0,67	1,04	1,56	1,80	1,91	2,47	2,35	2,96	3,15
203000	Tembakau dan Minuman beralkohol	4,48	4,79	4,33	2,97	2,88	2,92	2,89	2,66	3,17	3,62	3,52	4,28
<b>300000</b>	<b>PERUMAHAN</b>	<b>4,27</b>	<b>2,80</b>	<b>2,62</b>	<b>2,47</b>	<b>1,79</b>	<b>1,70</b>	<b>1,60</b>	<b>1,27</b>	<b>1,17</b>	<b>0,80</b>	<b>0,93</b>	<b>1,15</b>
301000	Biaya tempat tinggal	5,78	3,13	2,83	2,69	2,82	2,67	2,37	2,06	1,99	1,36	1,50	1,94
302000	Bahan bakar, Penerangan & Air	3,42	3,44	3,28	3,00	-0,39	-0,39	-0,39	-0,62	-0,78	-0,78	-0,77	-0,77
303000	Perlengkapan rumahtangga	1,53	1,89	2,53	2,53	2,66	2,66	2,66	1,60	1,61	1,48	1,55	1,33
304000	Penyelenggaraan rumahtangga	0,02	0,05	-0,18	-0,24	0,50	0,50	1,18	1,13	1,00	0,85	1,23	1,25
<b>400000</b>	<b>SANDANG</b>	<b>3,51</b>	<b>3,42</b>	<b>3,11</b>	<b>2,73</b>	<b>3,39</b>	<b>4,01</b>	<b>4,35</b>	<b>5,92</b>	<b>6,26</b>	<b>5,31</b>	<b>4,91</b>	<b>4,15</b>
401000	Sandang laki-laki	2,81	2,63	3,05	2,96	4,05	4,00	3,35	2,96	2,87	2,97	2,80	2,45
402000	Sandang Wanita	3,56	3,56	3,23	3,09	5,12	5,16	5,36	5,80	5,23	5,28	5,30	4,24
403000	Sandang anak-anak	2,95	3,22	3,05	3,05	3,44	3,02	2,64	3,01	2,47	2,50	2,40	2,24
404000	Barg Pribadi & sandang lainnya	4,58	4,19	3,07	1,85	0,80	3,57	5,55	11,39	13,89	9,89	8,56	7,26
<b>500000</b>	<b>KESEHATAN</b>	<b>0,94</b>	<b>0,79</b>	<b>0,83</b>	<b>0,49</b>	<b>0,36</b>	<b>0,21</b>	<b>0,20</b>	<b>0,21</b>	<b>0,20</b>	<b>0,93</b>	<b>1,08</b>	<b>1,20</b>
501000	Jasa kesehatan	0,58	0,58	0,58	0,06	0,06	0,06	0,06	0,06	0,06	0,06	0,06	0,06
502000	Obat-obatan	-0,03	-0,03	-0,03	0,15	0,15	0,21	0,21	0,20	0,20	3,39	3,71	3,78
503000	Jasa perawatan jasmani	1,34	1,34	1,34	1,34	1,34	1,34	1,34	1,34	1,34	1,34	1,34	1,34
504000	Perawatan jasmani dan kosmetika	1,84	1,38	1,52	0,93	0,56	0,10	0,06	0,09	0,06	0,28	0,53	0,81
<b>600000</b>	<b>PENDIDIKAN, REKREASI &amp; OR</b>	<b>4,08</b>	<b>4,07</b>	<b>4,05</b>	<b>3,98</b>	<b>3,98</b>	<b>4,00</b>	<b>4,02</b>	<b>0,90</b>	<b>0,89</b>	<b>0,89</b>	<b>1,05</b>	<b>0,85</b>
601000	Jasa pendidikan	6,18	6,18	6,18	6,18	6,18	6,18	6,18	0,52	0,52	0,52	0,52	0,52
602000	Kursus-kursus/ Pelatihan	4,39	4,39	4,39	4,11	4,11	5,36	5,36	5,36	5,36	5,36	6,98	7,69
603000	Perlengkapn/ peralatan pendidikan	2,25	2,21	2,14	2,31	2,31	1,93	2,04	1,89	1,88	1,85	1,89	0,40
604000	Rekreasi	0,18	0,18	0,18	-0,18	-0,22	-0,22	-0,22	-0,22	-0,26	-0,26	-0,22	-0,31
605000	Olah Raga	1,11	1,11	0,89	0,89	0,89	0,89	0,89	1,59	1,59	1,59	3,99	3,99
<b>700000</b>	<b>TRANSP, KOMUNI &amp; JASA KEU.</b>	<b>3,35</b>	<b>3,46</b>	<b>4,63</b>	<b>6,68</b>	<b>4,40</b>	<b>2,81</b>	<b>2,35</b>	<b>3,07</b>	<b>3,47</b>	<b>3,85</b>	<b>2,07</b>	<b>1,02</b>
701000	Transport	4,32	4,52	6,29	9,25	5,79	3,49	3,01	4,19	4,85	5,36	2,81	1,31
702000	Komunikasi dan Pengiriman	1,02	1,02	1,02	1,02	1,47	1,47	0,82	0,82	0,60	0,60	0,45	0,45
703000	Sarana dan Penunjang transport	1,59	1,41	0,84	0,84	0,93	0,93	0,86	0,11	0,09	0,28	0,28	0,28
704000	Jasa Keuangan	0,00	0,00	0,00	0,00	0,00	0,00	0,00	0,00	0,00	0,00	0,00	0,00

**Lampiran 2.5**  
**Grafik Inflasi per Bulan dan Inflasi Tahun Kalender**  
**Kota Malang Tahun 2019**





**LAMPIRAN 3**  
JEMBER

<https://jatiimpres.com.id>



**Lampiran 3.1**  
**Indeks Harga Konsumen**  
**Kabupaten Jember Tahun 2019**

KELOMPOK DAN SUB KELOMPOK		TAHUN 2019											
		(2012 = 100)											
		JAN	FEB	MRT	APR	MEI	JUNI	JULI	AGT	SEPT	OKT	NOP	DES
<b>000000</b>	<b>UMUM</b>	<b>130,82</b>	<b>130,61</b>	<b>130,53</b>	<b>131,12</b>	<b>131,96</b>	<b>131,75</b>	<b>132,07</b>	<b>132,50</b>	<b>132,12</b>	<b>132,19</b>	<b>132,56</b>	<b>133,28</b>
<b>100000</b>	<b>BAHAN MAKANAN</b>	<b>136,18</b>	<b>134,77</b>	<b>133,91</b>	<b>135,82</b>	<b>137,45</b>	<b>135,76</b>	<b>136,89</b>	<b>136,70</b>	<b>134,47</b>	<b>134,72</b>	<b>135,87</b>	<b>138,26</b>
101000	Padi-2an, umbi-2an & hsl-nya	126,43	128,28	127,18	124,69	125,26	125,79	125,51	125,09	125,32	125,30	125,07	125,08
102000	Daging & hasilnya	141,22	138,06	134,20	132,85	139,39	128,39	131,18	133,41	129,01	134,40	138,06	136,11
103000	Ikan Segar	134,33	134,84	131,93	130,74	131,80	132,48	136,25	140,40	142,11	141,03	138,97	137,64
104000	Ikan Diawetkan	169,58	168,72	168,47	165,92	165,60	164,58	165,65	166,02	164,14	164,10	163,88	162,64
105000	Telur, Susu dan hsl-nya	140,53	135,92	135,35	139,51	139,72	135,80	135,75	137,95	133,90	130,74	133,24	144,32
106000	Sayur-2an	191,92	187,73	185,99	198,27	202,98	201,24	204,40	194,95	187,96	189,84	196,79	205,65
107000	kacang-2an	120,69	120,66	120,94	120,77	120,92	120,90	121,55	121,83	121,94	121,78	121,87	121,96
108000	Buah-2an	122,64	122,96	122,12	122,27	127,25	130,85	127,67	127,23	128,40	128,06	125,63	127,19
109000	Bumbu-2an	117,71	111,11	116,02	132,79	130,70	126,98	133,87	132,53	120,37	118,16	120,42	127,95
110000	Lemak dan Minyak	112,23	109,75	109,97	111,33	110,91	112,07	109,84	110,48	111,76	112,11	112,79	115,06
111000	Bahan makanan lainnya	141,57	142,44	145,20	145,67	143,63	146,05	147,94	148,81	148,64	148,77	148,17	149,43
<b>200000</b>	<b>MAK. JADI, MINUMAN &amp; ROKOK</b>	<b>137,23</b>	<b>136,89</b>	<b>137,40</b>	<b>137,71</b>	<b>138,45</b>	<b>138,87</b>	<b>138,52</b>	<b>138,60</b>	<b>138,63</b>	<b>139,00</b>	<b>139,72</b>	<b>140,08</b>
201000	Makanan Jadi	121,67	121,80	121,95	122,22	122,69	122,88	122,88	122,89	123,21	123,36	123,84	124,34
202000	Minuman yang tidak beralkohol	130,14	128,35	129,43	129,88	130,61	131,18	131,60	131,67	130,79	130,63	131,04	131,36
203000	Tembakau dan Minuman beralkohol	180,15	180,15	180,93	181,20	182,58	183,36	181,45	181,71	181,97	183,39	184,99	185,05
<b>300000</b>	<b>PERUMAHAN</b>	<b>132,22</b>	<b>133,10</b>	<b>133,23</b>	<b>133,29</b>	<b>133,84</b>	<b>134,01</b>	<b>134,19</b>	<b>134,11</b>	<b>134,09</b>	<b>134,08</b>	<b>134,16</b>	<b>134,26</b>
301000	Biaya tempat tinggal	122,15	123,42	123,26	123,49	123,70	123,94	124,17	124,23	124,21	124,18	124,27	124,36
302000	Bahan bakar, Penerangan & Air	162,00	162,00	161,77	161,73	162,07	162,07	162,07	161,89	161,89	161,84	161,84	161,84
303000	Perlengkapan rumahtangga	115,72	116,11	116,14	116,16	118,14	118,23	118,32	118,33	118,43	118,49	118,63	118,76
304000	Penyelenggaraan rumahtangga	126,91	128,79	130,95	130,59	131,28	131,57	132,09	131,52	131,33	131,45	131,57	131,83
<b>400000</b>	<b>SANDANG</b>	<b>116,59</b>	<b>116,60</b>	<b>116,71</b>	<b>117,08</b>	<b>119,34</b>	<b>119,82</b>	<b>120,73</b>	<b>122,40</b>	<b>123,13</b>	<b>122,89</b>	<b>122,98</b>	<b>123,20</b>
401000	Sandang laki-laki	122,05	122,15	122,15	122,53	124,02	124,01	124,01	124,17	124,50	124,48	125,16	126,02
402000	Sandang Wanita	119,15	119,29	119,39	120,16	123,87	123,88	123,89	124,50	125,35	125,42	125,79	125,82
403000	Sandang anak-anak	113,85	113,83	114,17	114,20	117,87	117,87	117,87	118,23	119,37	119,34	119,40	119,85
404000	Barng Pribadi & sandang lainnya	109,46	109,25	109,32	109,53	109,85	111,86	115,76	121,70	122,43	121,37	120,45	119,88
<b>500000</b>	<b>KESEHATAN</b>	<b>129,28</b>	<b>129,60</b>	<b>130,04</b>	<b>130,32</b>	<b>130,70</b>	<b>130,74</b>	<b>131,86</b>	<b>132,29</b>	<b>132,48</b>	<b>132,56</b>	<b>132,28</b>	<b>132,42</b>
501000	Jasa kesehatan	114,53	114,53	114,97	115,70	115,70	115,70	117,13	117,13	117,13	117,13	117,13	117,13
502000	Obat-obatan	117,13	119,21	120,66	121,62	121,62	121,62	122,01	122,16	121,90	122,77	122,47	122,47
503000	Jasa perawatan jasmani	193,08	193,08	193,08	193,08	193,08	195,60	195,60	195,60	195,60	195,60	195,60	195,60
504000	Perawatan jasmani dan kosmetika	132,05	131,93	132,02	131,65	132,65	132,13	133,57	134,62	135,23	135,05	134,46	134,83
<b>600000</b>	<b>PENDIDIKAN, REKREASI &amp; OR</b>	<b>122,84</b>	<b>123,06</b>	<b>123,07</b>	<b>123,13</b>	<b>123,04</b>	<b>123,13</b>	<b>123,23</b>	<b>126,99</b>	<b>127,72</b>	<b>127,70</b>	<b>127,75</b>	<b>127,73</b>
601000	Jasa pendidikan	143,06	143,06	143,06	143,06	143,06	143,06	143,32	151,66	153,10	153,10	153,10	153,10
602000	Kursus-kursus/ Pelatihan	118,58	118,58	118,58	119,56	119,56	119,56	119,56	119,56	119,56	119,79	119,79	119,79
603000	Perlengkapn/ peralatan pendidikan	95,95	96,46	96,48	96,48	95,92	96,03	96,97	96,82	97,00	97,17	97,25	97,14
604000	Rekreasi	108,24	108,67	108,71	108,67	108,70	108,92	108,36	108,36	108,51	108,32	108,30	108,27
605000	Olah Raga	119,27	119,27	119,27	119,79	119,79	119,79	119,79	119,79	119,88	119,88	122,06	122,28
<b>700000</b>	<b>TRANSP, KOMUNI &amp; JASA KEU.</b>	<b>127,68</b>	<b>127,47</b>	<b>127,37</b>	<b>127,62</b>	<b>127,99</b>	<b>128,19</b>	<b>127,91</b>	<b>127,91</b>	<b>127,95</b>	<b>127,86</b>	<b>127,80</b>	<b>128,16</b>
701000	Transport	135,67	135,50	135,31	135,59	135,97	136,35	135,73	135,84	135,96	135,99	136,02	136,66
702000	Komunikasi dan Pengiriman	104,00	103,55	103,55	103,27	103,80	103,58	104,15	103,78	103,52	103,00	102,59	102,22
703000	Sarana dan Penunjang transport	127,72	127,72	127,91	129,25	129,25	129,25	129,44	129,44	129,54	129,55	129,55	129,63
704000	Jasa Keuangan	112,21	112,21	112,21	112,21	112,21	112,21	112,21	112,21	112,21	112,21	112,21	112,21



**Lampiran 3.2**  
**Inflasi Kabupaten Jember per Bulan**  
**Tahun 2019**

KELOMPOK DAN SUB KELOMPOK		TAHUN 2019											
		(2012 = 100)											
		JAN	FEB	MRT	APR	MEI	JUNI	JULI	AGT	SEPT	OKT	NOP	DES
<b>000000</b>	<b>UMUM</b>	<b>0,15</b>	<b>-0,16</b>	<b>-0,06</b>	<b>0,45</b>	<b>0,64</b>	<b>-0,16</b>	<b>0,24</b>	<b>0,33</b>	<b>-0,29</b>	<b>0,05</b>	<b>0,28</b>	<b>0,54</b>
<b>100000</b>	<b>BAHAN MAKANAN</b>	<b>0,49</b>	<b>-1,04</b>	<b>-0,64</b>	<b>1,43</b>	<b>1,20</b>	<b>-1,23</b>	<b>0,83</b>	<b>-0,14</b>	<b>-1,63</b>	<b>0,19</b>	<b>0,85</b>	<b>1,76</b>
101000	Padi-2an, umbi-2an & hsl-nya	0,26	1,46	-0,86	-1,96	0,46	0,42	-0,22	-0,33	0,18	-0,02	-0,18	0,01
102000	Daging & hasilnya	-0,35	-2,24	-2,80	-1,01	4,92	-7,89	2,17	1,70	-3,30	4,18	2,72	-1,41
103000	Ikan Segar	0,12	0,38	-2,16	-0,90	0,81	0,52	2,85	3,05	1,22	-0,76	-1,46	-0,96
104000	Ikan Diawetkan	1,56	-0,51	-0,15	-1,51	-0,19	-0,62	0,65	0,22	-1,13	-0,02	-0,13	-0,76
105000	Telur, Susu dan hsl-nya	-1,17	-3,28	-0,42	3,07	0,15	-2,81	-0,04	1,62	-2,94	-2,36	1,91	8,32
106000	Sayur-2an	4,46	-2,18	-0,93	6,60	2,38	-0,86	1,57	-4,62	-3,59	1,00	3,66	4,50
107000	kacang-2an	0,02	-0,02	0,23	-0,14	0,12	-0,02	0,54	0,23	0,09	-0,13	0,07	0,07
108000	Buah-2an	-1,54	0,26	-0,68	0,12	4,07	2,83	-2,43	-0,34	0,92	-0,26	-1,90	1,24
109000	Bumbu-2an	1,75	-5,61	4,42	14,45	-1,57	-2,85	5,43	-1,00	-9,18	-1,84	1,91	6,25
110000	Lemak dan Minyak	-1,37	-2,21	0,20	1,24	-0,38	1,05	-1,99	0,58	1,16	0,31	0,61	2,01
111000	Bahan makanan lainnya	0,06	0,61	1,94	0,32	-1,40	1,68	1,29	0,59	-0,11	0,09	-0,40	0,85
<b>200000</b>	<b>MAK. JADI, MINUMAN &amp; ROKOK</b>	<b>0,09</b>	<b>-0,25</b>	<b>0,37</b>	<b>0,23</b>	<b>0,54</b>	<b>0,30</b>	<b>-0,25</b>	<b>0,06</b>	<b>0,02</b>	<b>0,27</b>	<b>0,52</b>	<b>0,26</b>
201000	Makanan Jadi	0,04	0,11	0,12	0,22	0,38	0,15	0,00	0,01	0,26	0,12	0,39	0,40
202000	Minuman yang tidak beralkohol	-0,14	-1,38	0,84	0,35	0,56	0,44	0,32	0,05	-0,67	-0,12	0,31	0,24
203000	Tembakau dan Minuman beralkohol	0,33	0,00	0,43	0,15	0,76	0,43	-1,04	0,14	0,14	0,78	0,87	0,03
<b>300000</b>	<b>PERUMAHAN</b>	<b>0,24</b>	<b>0,67</b>	<b>0,10</b>	<b>0,05</b>	<b>0,41</b>	<b>0,13</b>	<b>0,13</b>	<b>-0,06</b>	<b>-0,01</b>	<b>-0,01</b>	<b>0,06</b>	<b>0,07</b>
301000	Biaya tempat tinggal	0,10	1,04	-0,13	0,19	0,17	0,19	0,19	0,05	-0,02	-0,02	0,07	0,07
302000	Bahan bakar, Penerangan & Air	-0,09	0,00	-0,14	-0,02	0,21	0,00	0,00	-0,11	0,00	-0,03	0,00	0,00
303000	Perlengkapan rumahtangga	0,28	0,34	0,03	0,02	1,70	0,08	0,08	0,01	0,08	0,05	0,12	0,11
304000	Penyelenggaraan rumahtangga	1,64	1,48	1,68	-0,27	0,53	0,22	0,40	-0,43	-0,14	0,09	0,09	0,20
<b>400000</b>	<b>SANDANG</b>	<b>0,50</b>	<b>0,01</b>	<b>0,09</b>	<b>0,32</b>	<b>1,93</b>	<b>0,40</b>	<b>0,76</b>	<b>1,38</b>	<b>0,60</b>	<b>-0,19</b>	<b>0,07</b>	<b>0,18</b>
401000	Sandang laki-laki	0,50	0,08	0,00	0,31	1,22	-0,01	0,00	0,13	0,27	-0,02	0,55	0,69
402000	Sandang Wanita	0,24	0,12	0,08	0,64	3,09	0,01	0,01	0,49	0,68	0,06	0,30	0,02
403000	Sandang anak-anak	0,29	-0,02	0,30	0,03	3,21	0,00	0,00	0,31	0,96	-0,03	0,05	0,38
404000	Barng Pribadi & sandang lainnya	0,98	-0,19	0,06	0,19	0,29	1,83	3,49	5,13	0,60	-0,87	-0,76	-0,47
<b>500000</b>	<b>KESEHATAN</b>	<b>0,72</b>	<b>0,25</b>	<b>0,34</b>	<b>0,22</b>	<b>0,29</b>	<b>0,03</b>	<b>0,86</b>	<b>0,33</b>	<b>0,14</b>	<b>0,06</b>	<b>-0,21</b>	<b>0,11</b>
501000	Jasa kesehatan	0,78	0,00	0,38	0,63	0,00	0,00	1,24	0,00	0,00	0,00	0,00	0,00
502000	Obat-obatan	2,05	1,78	1,22	0,80	0,00	0,00	0,32	0,12	-0,21	0,71	-0,24	0,00
503000	Jasa perawatan jasmani	0,00	0,00	0,00	0,00	0,00	1,31	0,00	0,00	0,00	0,00	0,00	0,00
504000	Perawatan jasmani dan kosmetika	0,40	-0,09	0,07	-0,28	0,76	-0,39	1,09	0,79	0,45	-0,13	-0,44	0,28
<b>600000</b>	<b>PENDIDIKAN, REKREASI &amp; OR</b>	<b>0,21</b>	<b>0,18</b>	<b>0,01</b>	<b>0,05</b>	<b>-0,07</b>	<b>0,07</b>	<b>0,08</b>	<b>3,05</b>	<b>0,57</b>	<b>-0,02</b>	<b>0,04</b>	<b>-0,02</b>
601000	Jasa pendidikan	0,00	0,00	0,00	0,00	0,00	0,00	0,18	5,82	0,95	0,00	0,00	0,00
602000	Kursus-kursus/ Pelatihan	0,00	0,00	0,00	0,83	0,00	0,00	0,00	0,00	0,00	0,19	0,00	0,00
603000	Perlengkapn/ peralatan pendidikan	0,44	0,53	0,02	0,00	-0,58	0,11	0,98	-0,15	0,19	0,18	0,08	-0,11
604000	Rekreasi	0,45	0,40	0,04	-0,04	0,03	0,20	-0,51	0,00	0,14	-0,18	-0,02	-0,03
605000	Olah Raga	2,16	0,00	0,00	0,44	0,00	0,00	0,00	0,00	0,08	0,00	1,82	0,18
<b>700000</b>	<b>TRANSP, KOMUNI &amp; JASA KEU.</b>	<b>-0,52</b>	<b>-0,16</b>	<b>-0,08</b>	<b>0,20</b>	<b>0,29</b>	<b>0,16</b>	<b>-0,22</b>	<b>0,00</b>	<b>0,03</b>	<b>-0,07</b>	<b>-0,05</b>	<b>0,28</b>
701000	Transport	-0,75	-0,13	-0,14	0,21	0,28	0,28	-0,45	0,08	0,09	0,02	0,02	0,47
702000	Komunikasi dan Pengiriman	0,00	-0,43	0,00	-0,27	0,51	-0,21	0,55	-0,36	-0,25	-0,50	-0,40	-0,36
703000	Sarana dan Penunjang transport	0,11	0,00	0,15	1,05	0,00	0,00	0,15	0,00	0,08	0,01	0,00	0,06
704000	Jasa Keuangan	0,00	0,00	0,00	0,00	0,00	0,00	0,00	0,00	0,00	0,00	0,00	0,00

**Lampiran 3.3**  
**Inflasi Tahun Kalender Kabupaten Jember**  
**Tahun 2019**

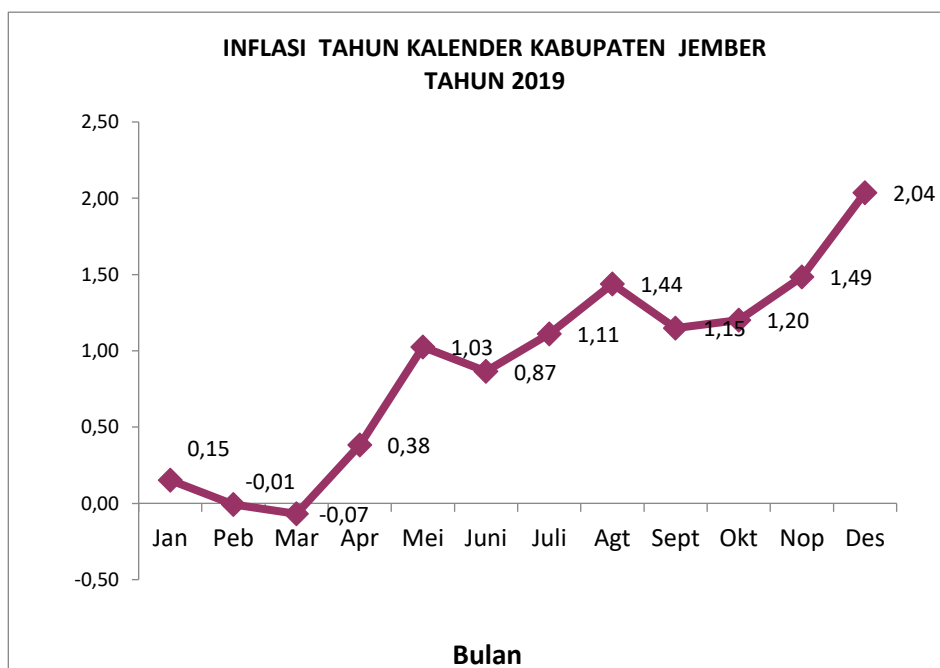
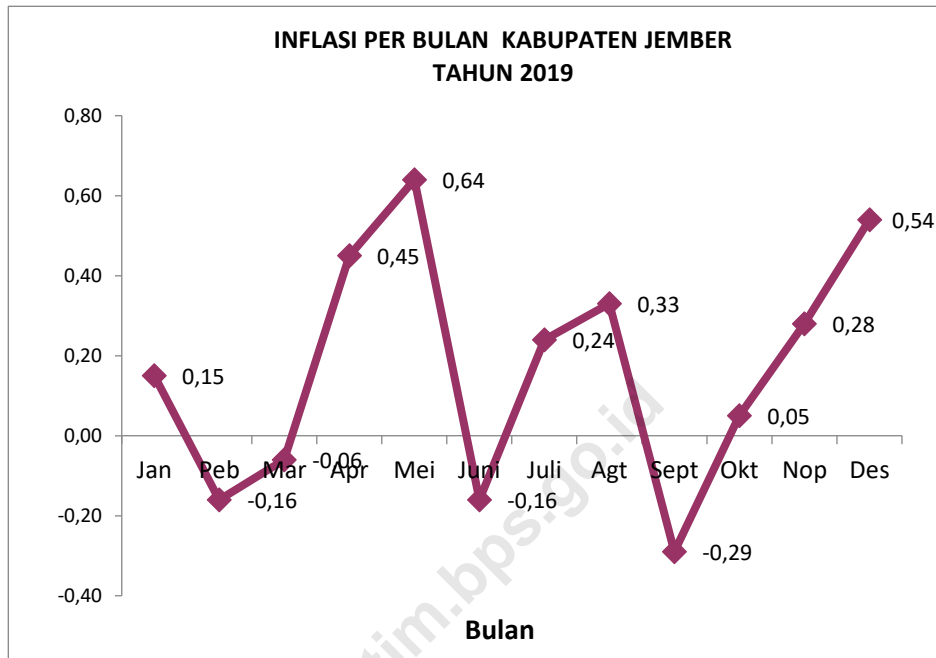
KELOMPOK DAN SUB KELOMPOK		TAHUN 2019											
		(2012 = 100)											
		JAN	FEB	MRT	APR	MEI	JUNI	JULI	AGT	SEPT	OKT	NOP	DES
<b>000000</b>	<b>UMUM</b>	<b>0,15</b>	<b>-0,01</b>	<b>-0,07</b>	<b>0,38</b>	<b>1,03</b>	<b>0,87</b>	<b>1,11</b>	<b>1,44</b>	<b>1,15</b>	<b>1,20</b>	<b>1,49</b>	<b>2,04</b>
<b>100000</b>	<b>BAHAN MAKANAN</b>	<b>0,49</b>	<b>-0,55</b>	<b>-1,18</b>	<b>0,23</b>	<b>1,43</b>	<b>0,18</b>	<b>1,02</b>	<b>0,88</b>	<b>-0,77</b>	<b>-0,58</b>	<b>0,27</b>	<b>2,03</b>
101000	Padi-2an, umbi-2an & hsl-nya	0,26	1,73	0,86	-1,12	-0,67	-0,25	-0,47	-0,80	-0,62	-0,63	-0,82	-0,81
102000	Daging & hasilnya	-0,35	-2,58	-5,30	-6,25	-1,64	-9,40	-7,43	-5,86	-8,96	-5,16	-2,58	-3,95
103000	Ikan Segar	0,12	0,50	-1,67	-2,56	-1,77	-1,26	1,55	4,64	5,92	5,11	3,58	2,59
104000	Ikan Diawetkan	1,56	1,05	0,90	-0,63	-0,82	-1,43	-0,79	-0,57	-1,69	-1,72	-1,85	-2,59
105000	Telur, Susu dan hsl-nya	-1,17	-4,42	-4,82	-1,89	-1,74	-4,50	-4,54	-2,99	-5,84	-8,06	-6,30	1,49
106000	Sayur-2an	4,46	2,18	1,24	7,92	10,48	9,54	11,26	6,11	2,31	3,33	7,11	11,94
107000	kacang-2an	0,02	0,00	0,23	0,09	0,22	0,20	0,74	0,97	1,06	0,93	1,00	1,08
108000	Buah-2an	-1,54	-1,28	-1,96	-1,84	2,16	5,05	2,50	2,14	3,08	2,81	0,86	2,11
109000	Bumbu-2an	1,75	-3,96	0,29	14,78	12,97	9,76	15,71	14,56	4,05	2,14	4,09	10,60
110000	Lemak dan Minyak	-1,37	-3,55	-3,36	-2,16	-2,53	-1,51	-3,47	-2,91	-1,78	-1,48	-0,88	1,12
111000	Bahan makanan lainnya	0,06	0,67	2,62	2,95	1,51	3,22	4,56	5,17	5,05	5,15	4,72	5,61
<b>200000</b>	<b>MAK. JADI, MINUMAN &amp; ROKOK</b>	<b>0,09</b>	<b>-0,16</b>	<b>0,21</b>	<b>0,44</b>	<b>0,98</b>	<b>1,28</b>	<b>1,03</b>	<b>1,09</b>	<b>1,11</b>	<b>1,38</b>	<b>1,90</b>	<b>2,17</b>
201000	Makanan Jadi	0,04	0,15	0,27	0,49	0,88	1,04	1,04	1,04	1,31	1,43	1,83	2,24
202000	Minuman yang tidak beralkohol	-0,14	-1,51	-0,68	-0,34	0,22	0,66	0,98	1,04	0,36	0,24	0,55	0,80
203000	Tembakau dan Minuman beralkohol	0,33	0,33	0,77	0,92	1,69	2,12	1,06	1,20	1,35	2,14	3,03	3,06
<b>300000</b>	<b>PERUMAHAN</b>	<b>0,24</b>	<b>0,91</b>	<b>1,01</b>	<b>1,05</b>	<b>1,47</b>	<b>1,60</b>	<b>1,74</b>	<b>1,68</b>	<b>1,66</b>	<b>1,65</b>	<b>1,71</b>	<b>1,79</b>
301000	Biaya tempat tinggal	0,10	1,14	1,01	1,20	1,37	1,57	1,75	1,80	1,79	1,76	1,84	1,91
302000	Bahan bakar, Penerangan & Air	-0,09	-0,09	-0,23	-0,25	-0,04	-0,04	-0,04	-0,15	-0,15	-0,19	-0,19	-0,19
303000	Perlengkapan rumahtangga	0,28	0,62	0,64	0,66	2,37	2,45	2,53	2,54	2,63	2,68	2,80	2,91
304000	Penyelenggaraan rumahtangga	1,64	3,15	4,88	4,59	5,14	5,37	5,79	5,33	5,18	5,28	5,37	5,58
<b>400000</b>	<b>SANDANG</b>	<b>0,50</b>	<b>0,51</b>	<b>0,60</b>	<b>0,92</b>	<b>2,87</b>	<b>3,28</b>	<b>4,07</b>	<b>5,51</b>	<b>6,14</b>	<b>5,93</b>	<b>6,01</b>	<b>6,20</b>
401000	Sandang laki-laki	0,50	0,58	0,58	0,90	2,12	2,12	2,12	2,25	2,52	2,50	3,06	3,77
402000	Sandang Wanita	0,24	0,35	0,44	1,09	4,21	4,21	4,22	4,74	5,45	5,51	5,82	5,85
403000	Sandang anak-anak	0,29	0,27	0,57	0,60	3,83	3,83	3,83	4,15	5,15	5,13	5,18	5,58
404000	Barng Pribadi & sandang lainnya	0,98	0,78	0,85	1,04	1,34	3,19	6,79	12,27	12,94	11,96	11,12	10,59
<b>500000</b>	<b>KESEHATAN</b>	<b>0,72</b>	<b>0,97</b>	<b>1,31</b>	<b>1,53</b>	<b>1,82</b>	<b>1,85</b>	<b>2,73</b>	<b>3,06</b>	<b>3,21</b>	<b>3,27</b>	<b>3,05</b>	<b>3,16</b>
501000	Jasa kesehatan	0,78	0,78	1,17	1,81	1,81	1,81	3,07	3,07	3,07	3,07	3,07	3,07
502000	Obat-obatan	2,05	3,86	5,12	5,96	5,96	5,96	6,30	6,43	6,20	6,96	6,70	6,70
503000	Jasa perawatan jasmani	0,00	0,00	0,00	0,00	0,00	1,31	1,31	1,31	1,31	1,31	1,31	1,31
504000	Perawatan jasmani dan kosmetika	0,40	0,31	0,38	0,10	0,86	0,46	1,56	2,36	2,82	2,68	2,24	2,52
<b>600000</b>	<b>PENDIDIKAN, REKREASI &amp; OR</b>	<b>0,21</b>	<b>0,39</b>	<b>0,40</b>	<b>0,45</b>	<b>0,38</b>	<b>0,45</b>	<b>0,53</b>	<b>3,60</b>	<b>4,19</b>	<b>4,18</b>	<b>4,22</b>	<b>4,20</b>
601000	Jasa pendidikan	0,00	0,00	0,00	0,00	0,00	0,00	0,18	6,01	7,02	7,02	7,02	7,02
602000	Kursus-kursus/ Pelatihan	0,00	0,00	0,00	0,83	0,83	0,83	0,83	0,83	0,83	1,02	1,02	1,02
603000	Perlengkapn/ peralatan pendidikan	0,44	0,97	0,99	0,99	0,41	0,52	1,51	1,35	1,54	1,72	1,80	1,69
604000	Rekreasi	0,45	0,84	0,88	0,84	0,87	1,08	0,56	0,56	0,70	0,52	0,50	0,47
605000	Olah Raga	2,16	2,16	2,16	2,60	2,60	2,60	2,60	2,60	2,68	2,68	4,55	4,74
<b>700000</b>	<b>TRANSP, KOMUNI &amp; JASA KEU.</b>	<b>-0,52</b>	<b>-0,69</b>	<b>-0,76</b>	<b>-0,57</b>	<b>-0,28</b>	<b>-0,12</b>	<b>-0,34</b>	<b>-0,34</b>	<b>-0,31</b>	<b>-0,38</b>	<b>-0,43</b>	<b>-0,15</b>
701000	Transport	-0,75	-0,87	-1,01	-0,80	-0,53	-0,25	-0,70	-0,62	-0,53	-0,51	-0,49	-0,02
702000	Komunikasi dan Pengiriman	0,00	-0,43	-0,43	-0,70	-0,19	-0,40	0,14	-0,21	-0,46	-0,96	-1,36	-1,71
703000	Sarana dan Penunjang transport	0,11	0,11	0,26	1,31	1,31	1,31	1,46	1,46	1,54	1,54	1,54	1,61
704000	Jasa Keuangan	0,00	0,00	0,00	0,00	0,00	0,00	0,00	0,00	0,00	0,00	0,00	0,00

**Lampiran 3.4**  
**Inflasi Year on Year Kabupaten Jember**  
**Tahun 2019**

KELOMPOK DAN SUB KELOMPOK		TAHUN 2019											
		(2012 = 100)											
		JAN	FEB	MRT	APR	MEI	JUNI	JULI	AGT	SEPT	OKT	NOP	DES
<b>000000</b>	<b>UMUM</b>	<b>2,53</b>	<b>2,18</b>	<b>2,20</b>	<b>2,25</b>	<b>2,65</b>	<b>1,74</b>	<b>2,07</b>	<b>2,41</b>	<b>2,17</b>	<b>1,97</b>	<b>1,98</b>	<b>2,04</b>
<b>100000</b>	<b>BAHAN MAKANAN</b>	<b>2,36</b>	<b>0,94</b>	<b>1,63</b>	<b>2,71</b>	<b>3,55</b>	<b>0,06</b>	<b>2,08</b>	<b>2,67</b>	<b>2,31</b>	<b>2,38</b>	<b>2,30</b>	<b>2,03</b>
101000	Padi-2an, umbi-2an & hsl-nya	-4,12	-4,17	-0,46	-1,51	-1,09	-1,07	-1,21	-0,55	0,28	0,43	0,10	-0,81
102000	Daging & hasilnya	5,60	4,76	1,16	-2,68	-0,54	-15,05	-6,05	-4,76	-3,43	-1,52	-1,90	-3,95
103000	Ikan Segar	2,45	2,88	2,55	1,76	2,35	-1,51	-0,11	-0,61	1,10	4,04	4,37	2,59
104000	Ikan Diawetkan	7,99	3,98	0,46	-2,76	-1,95	-4,02	-1,27	0,22	0,34	0,53	0,01	-2,59
105000	Telur, Susu dan hsl-nya	5,72	5,16	5,67	5,92	2,77	-0,51	-4,36	1,87	1,72	1,62	0,81	1,49
106000	Sayur-2an	8,42	5,80	8,73	19,27	22,72	20,62	22,73	14,05	7,11	6,92	11,01	11,94
107000	kacang-2an	-0,12	0,34	0,39	0,26	0,33	-0,55	1,66	1,56	1,46	1,02	0,97	1,08
108000	Buah-2an	3,34	2,98	0,25	2,25	7,53	5,56	4,10	6,05	7,43	4,49	0,48	2,11
109000	Bumbu-2an	3,69	-5,30	-5,07	3,58	3,84	-0,47	9,89	15,40	13,47	10,12	8,62	10,60
110000	Lemak dan Minyak	0,43	-1,37	0,45	2,18	1,53	1,79	-0,07	0,87	0,82	0,43	0,38	1,12
111000	Bahan makanan lainnya	2,92	3,46	7,35	7,38	6,06	6,03	5,54	6,55	5,79	5,13	4,83	5,61
<b>200000</b>	<b>MAK. JADI, MINUMAN &amp; ROKOK</b>	<b>2,07</b>	<b>1,82</b>	<b>2,04</b>	<b>1,92</b>	<b>2,41</b>	<b>2,37</b>	<b>1,75</b>	<b>1,79</b>	<b>1,46</b>	<b>1,41</b>	<b>2,01</b>	<b>2,17</b>
201000	Makanan Jadi	0,96	1,05	1,05	1,22	1,65	1,61	1,31	1,25	1,52	1,58	1,99	2,24
202000	Minuman yang tidak beralkohol	1,77	0,47	1,33	0,85	1,21	1,27	0,87	1,01	0,47	-0,09	0,65	0,80
203000	Tembakau dan Minuman beralkohol	4,08	4,06	4,14	3,83	4,54	4,37	3,09	3,24	2,10	2,24	3,03	3,06
<b>300000</b>	<b>PERUMAHAN</b>	<b>2,52</b>	<b>3,14</b>	<b>3,09</b>	<b>2,59</b>	<b>2,52</b>	<b>2,45</b>	<b>2,50</b>	<b>2,08</b>	<b>1,71</b>	<b>1,59</b>	<b>1,61</b>	<b>1,79</b>
301000	Biaya tempat tinggal	3,38	4,46	4,26	3,19	3,42	3,10	3,25	2,83	2,27	2,00	1,88	1,91
302000	Bahan bakar, Penerangan & Air	1,21	1,21	1,02	0,99	-0,07	-0,07	-0,07	-0,58	-0,74	-0,78	-0,64	-0,19
303000	Perlengkapan rumah tangga	2,05	2,44	1,72	1,73	2,88	2,84	2,82	2,96	2,71	2,78	2,80	2,91
304000	Penyelenggaraan rumah tangga	3,47	4,35	6,02	5,71	6,12	6,68	6,57	5,78	5,38	5,51	5,69	5,58
<b>400000</b>	<b>SANDANG</b>	<b>1,75</b>	<b>1,47</b>	<b>1,35</b>	<b>1,53</b>	<b>2,95</b>	<b>3,32</b>	<b>4,01</b>	<b>5,90</b>	<b>6,15</b>	<b>5,59</b>	<b>6,01</b>	<b>6,20</b>
401000	Sandang laki-laki	1,98	2,14	2,01	2,28	2,56	2,56	2,04	2,17	2,44	2,32	3,17	3,77
402000	Sandang Wanita	0,91	1,61	1,54	2,16	4,39	4,40	3,58	4,32	4,75	4,78	5,77	5,85
403000	Sandang anak-anak	1,84	1,28	1,43	1,47	4,56	4,37	4,30	4,75	5,60	5,58	5,65	5,58
404000	Barg Pribadi & sandang lainnya	2,37	0,52	0,13	-0,19	0,22	2,03	7,00	14,29	13,57	11,11	10,59	10,59
<b>500000</b>	<b>KESEHATAN</b>	<b>2,34</b>	<b>2,35</b>	<b>2,24</b>	<b>2,26</b>	<b>2,43</b>	<b>2,49</b>	<b>3,22</b>	<b>3,33</b>	<b>3,33</b>	<b>3,35</b>	<b>3,12</b>	<b>3,16</b>
501000	Jasa kesehatan	0,78	0,78	1,17	1,81	1,81	1,81	3,07	3,07	3,07	3,07	3,07	3,07
502000	Obat-obatan	1,73	3,53	5,12	5,96	5,96	5,96	6,30	6,43	6,20	6,96	6,70	6,70
503000	Jasa perawatan jasmani	5,16	5,16	2,69	0,78	0,78	1,90	1,44	1,44	1,31	1,31	1,31	1,31
504000	Perawatan jasmani dan kosmetika	2,83	2,12	1,77	1,68	2,11	1,88	2,76	2,98	3,14	2,90	2,41	2,52
<b>600000</b>	<b>PENDIDIKAN, REKREASI &amp; OR</b>	<b>2,79</b>	<b>2,94</b>	<b>2,89</b>	<b>2,86</b>	<b>2,71</b>	<b>2,47</b>	<b>2,38</b>	<b>4,26</b>	<b>4,35</b>	<b>4,32</b>	<b>4,31</b>	<b>4,20</b>
601000	Jasa pendidikan	3,25	3,25	3,25	3,25	3,25	3,25	3,26	6,84	7,02	7,02	7,02	7,02
602000	Kursus-kursus/ Pelatihan	0,00	0,00	0,00	0,83	0,83	0,83	0,83	0,83	0,83	1,02	1,02	1,02
603000	Perlengkapn/ peralatan pendidikan	1,58	1,87	1,75	1,75	0,94	1,05	2,04	2,03	2,22	2,40	2,50	1,69
604000	Rekreasi	2,94	3,35	3,29	2,95	2,86	1,92	1,09	1,02	0,88	0,71	0,50	0,47
605000	Olah Raga	4,83	4,83	4,13	4,04	3,93	3,64	3,45	3,32	3,40	2,78	4,65	4,74
<b>700000</b>	<b>TRANSP, KOMUNI &amp; JASA KEU.</b>	<b>3,25</b>	<b>2,83</b>	<b>2,07</b>	<b>1,66</b>	<b>1,90</b>	<b>1,58</b>	<b>0,92</b>	<b>0,88</b>	<b>0,63</b>	<b>-0,02</b>	<b>-0,39</b>	<b>-0,15</b>
701000	Transport	3,63	3,14	2,20	1,67	1,93	1,56	0,65	0,70	0,70	-0,10	-0,43	-0,02
702000	Komunikasi dan Pengiriman	1,31	0,87	0,87	0,59	1,03	0,82	0,64	0,24	-0,12	-0,62	-1,36	-1,71
703000	Sarana dan Penunjang transport	4,86	4,86	3,71	3,84	3,70	3,56	3,71	3,67	1,62	1,62	1,54	1,61
704000	Jasa Keuangan	0,00	0,00	0,00	0,00	0,00	0,00	0,00	0,00	0,00	0,00	0,00	0,00

Lampiran 3.5

Grafik Inflasi per Bulan dan Inflasi Tahun Kalender  
Kabupaten Jember Tahun 2019





**LAMPIRAN 4**  
KEDIRI

<https://jatiempus.id>



**Lampiran 4.1**  
**Indeks Harga Konsumen**  
**Kota Kediri Tahun 2019**

KELOMPOK DAN SUB KELOMPOK		TAHUN 2019											
		(2012 = 100)											
		JAN	FEB	MRT	APR	MEI	JUNI	JULI	AGT	SEPT	OKT	NOP	DES
<b>000000</b>	<b>UMUM</b>	<b>129,46</b>	<b>129,35</b>	<b>129,56</b>	<b>130,03</b>	<b>130,10</b>	<b>130,20</b>	<b>130,77</b>	<b>130,47</b>	<b>130,12</b>	<b>130,53</b>	<b>131,02</b>	<b>131,63</b>
<b>100000</b>	<b>BAHAN MAKANAN</b>	<b>126,89</b>	<b>126,35</b>	<b>127,50</b>	<b>129,80</b>	<b>128,93</b>	<b>128,33</b>	<b>130,19</b>	<b>127,98</b>	<b>125,85</b>	<b>126,66</b>	<b>128,74</b>	<b>130,87</b>
101000	Padi-2an, umbi-2an & hsl-nya	114,45	115,26	115,32	112,41	110,42	110,60	110,64	110,56	111,27	112,32	112,34	112,54
102000	Daging & hasilnya	151,20	148,39	143,28	139,14	143,23	141,88	145,07	143,68	135,72	140,39	145,39	143,96
103000	Ikan Segar	160,78	163,37	161,42	157,67	155,20	154,12	154,79	159,20	165,37	165,59	167,61	168,08
104000	Ikan Diawetkan	121,93	123,81	124,32	122,93	121,06	122,23	123,92	121,42	119,91	119,47	118,93	120,71
105000	Telur, Susu dan hsl-nya	118,19	116,05	116,45	119,65	120,38	118,60	119,67	120,03	117,89	117,03	118,06	123,42
106000	Sayur-2an	121,94	125,93	129,72	130,80	119,98	117,54	127,01	115,61	111,76	110,67	116,97	120,12
107000	kacang-2an	136,84	136,45	136,59	136,71	136,96	137,74	136,66	135,87	135,98	136,10	136,08	141,24
108000	Buah-2an	146,94	143,16	144,70	147,79	155,68	160,31	166,75	163,58	164,05	162,83	164,13	164,54
109000	Bumbu-2an	112,91	110,02	120,43	147,88	140,89	133,86	133,11	126,69	115,05	118,28	122,40	127,70
110000	Lemak dan Minyak	114,63	114,39	116,49	116,91	118,74	121,23	120,41	117,63	118,80	118,60	121,06	126,38
111000	Bahan makanan lainnya	126,80	127,68	127,88	129,01	130,23	131,06	130,28	130,25	131,28	131,24	131,24	132,13
<b>200000</b>	<b>MAK. JADI, MINUMAN &amp; ROKOK</b>	<b>134,76</b>	<b>135,03</b>	<b>135,12</b>	<b>135,16</b>	<b>135,77</b>	<b>136,20</b>	<b>136,66</b>	<b>136,67</b>	<b>136,94</b>	<b>137,66</b>	<b>137,74</b>	<b>138,65</b>
201000	Makanan Jadi	132,86	132,96	132,96	132,88	133,53	133,81	134,26	134,27	134,65	135,08	135,17	135,75
202000	Minuman yang tidak beralkohol	117,76	118,19	118,38	118,56	119,30	119,77	119,46	119,48	119,71	120,16	120,31	120,90
203000	Tembakau dan Minuman beralkohol	164,72	165,25	165,47	165,65	165,99	166,80	168,39	168,39	168,39	170,35	170,35	172,65
<b>300000</b>	<b>PERUMAHAN</b>	<b>131,41</b>	<b>131,36</b>	<b>131,29</b>	<b>131,21</b>	<b>131,30</b>	<b>131,40</b>	<b>131,54</b>	<b>131,57</b>	<b>131,68</b>	<b>132,01</b>	<b>132,09</b>	<b>132,12</b>
301000	Biaya tempat tinggal	121,93	121,65	121,71	121,89	122,01	122,02	122,06	122,08	122,19	122,66	122,66	122,66
302000	Bahan bakar, Penerangan & Air	159,56	159,75	159,36	157,78	157,93	158,22	158,23	158,23	158,25	158,25	158,25	158,25
303000	Perlengkapan rumahtangga	121,30	121,61	121,30	121,43	121,73	122,15	123,01	123,39	123,45	123,86	124,22	124,66
304000	Penyelenggaraan rumahtangga	126,22	126,42	126,51	127,87	127,60	127,48	127,83	127,72	128,03	128,30	128,63	128,64
<b>400000</b>	<b>SANDANG</b>	<b>114,00</b>	<b>114,09</b>	<b>113,77</b>	<b>113,86</b>	<b>114,38</b>	<b>114,96</b>	<b>115,91</b>	<b>116,20</b>	<b>116,06</b>	<b>115,85</b>	<b>115,70</b>	
401000	Sandang laki-laki	119,11	119,11	118,96	118,96	118,96	118,96	118,96	118,96	118,96	119,08	119,08	119,08
402000	Sandang Wanita	111,16	111,16	111,19	110,94	110,94	110,94	110,94	110,94	110,94	111,00	111,00	111,00
403000	Sandang anak-anak	110,13	110,13	109,78	109,46	109,46	109,99	109,99	109,99	109,99	109,99	109,99	109,99
404000	Barnng Pribadi & sandang lainnya	115,83	116,25	116,62	115,90	116,30	118,00	120,45	124,45	125,67	124,87	123,99	123,36
<b>500000</b>	<b>KESEHATAN</b>	<b>124,19</b>	<b>124,45</b>	<b>124,35</b>	<b>124,41</b>	<b>124,79</b>	<b>124,79</b>	<b>125,29</b>	<b>125,33</b>	<b>125,38</b>	<b>125,55</b>	<b>125,84</b>	<b>126,00</b>
501000	Jasa kesehatan	109,12	109,12	109,12	109,12	109,12	109,12	109,12	109,12	109,12	109,12	109,18	109,83
502000	Obat-obatan	136,84	137,73	137,75	137,59	137,73	137,73	137,76	137,71	137,71	137,87	137,87	137,87
503000	Jasa perawatan jasmani	124,46	124,46	124,46	124,46	124,84	124,84	124,84	124,84	125,21	126,28	126,32	126,32
504000	Perawatan jasmani dan kosmetika	126,52	126,67	126,41	126,65	127,38	127,38	128,59	128,72	128,72	128,72	129,38	129,38
<b>600000</b>	<b>PENDIDIKAN, REKREASI &amp; OR</b>	<b>132,85</b>	<b>132,93</b>	<b>132,93</b>	<b>133,01</b>	<b>133,03</b>	<b>133,06</b>	<b>133,05</b>	<b>134,46</b>	<b>134,44</b>	<b>134,54</b>	<b>134,54</b>	<b>134,54</b>
601000	Jasa pendidikan	144,63	144,63	144,63	144,63	144,63	144,63	144,63	147,28	147,28	147,28	147,28	147,28
602000	Kursus-kursus/ Pelatihan	121,61	121,61	121,61	121,61	121,61	121,85	121,85	121,85	121,85	121,85	121,85	121,85
603000	Perlengkapn/ peralatan pendidikan	115,10	115,10	115,13	115,63	115,75	115,81	116,21	116,24	116,26	116,93	116,93	116,93
604000	Rekreasi	121,67	122,02	122,02	122,02	122,02	122,02	121,73	121,73	121,61	121,60	121,63	121,63
605000	Olah Raga	123,16	123,16	123,16	123,16	123,16	123,16	123,16	123,16	123,16	123,16	123,16	123,16
<b>700000</b>	<b>TRANSP, KOMUNI &amp; JASA KEU.</b>	<b>129,52</b>	<b>129,26</b>	<b>129,14</b>	<b>129,14</b>	<b>129,63</b>	<b>130,13</b>	<b>130,14</b>	<b>130,14</b>	<b>130,15</b>	<b>130,30</b>	<b>130,37</b>	<b>130,37</b>
701000	Transport	139,49	139,12	138,91	138,95	139,53	140,15	140,16	140,16	140,18	140,41	140,51	140,51
702000	Komunikasi dan Pengiriman	104,49	104,49	104,49	104,49	105,00	105,33	105,33	105,33	105,35	105,35	105,35	105,35
703000	Sarana dan Penunjang transport	123,29	123,16	123,26	123,04	123,04	123,18	123,22	123,22	123,18	123,18	123,19	123,19
704000	Jasa Keuangan	127,96	127,96	127,96	127,96	127,96	127,96	127,96	127,96	127,96	127,96	127,96	127,96



**Lampiran 4.2**  
**Inflasi Kota Kediri per Bulan**  
**Tahun 2019**

KELOMPOK DAN SUB KELOMPOK		TAHUN 2019											
		(2012 = 100)											
		JAN	FEB	MRT	APR	MEI	JUNI	JULI	AGT	SEPT	OKT	NOP	DES
<b>000000</b>	<b>UMUM</b>	<b>0,15</b>	<b>-0,08</b>	<b>0,16</b>	<b>0,36</b>	<b>0,05</b>	<b>0,08</b>	<b>0,44</b>	<b>-0,23</b>	<b>-0,27</b>	<b>0,32</b>	<b>0,38</b>	<b>0,47</b>
<b>100000</b>	<b>BAHAN MAKANAN</b>	<b>1,15</b>	<b>-0,43</b>	<b>0,91</b>	<b>1,80</b>	<b>-0,67</b>	<b>-0,47</b>	<b>1,45</b>	<b>-1,70</b>	<b>-1,66</b>	<b>0,64</b>	<b>1,64</b>	<b>1,65</b>
101000	Padi-2an, umbi-2an & hsl-nya	1,28	0,71	0,05	-2,52	-1,77	0,16	0,04	-0,07	0,64	0,94	0,02	0,18
102000	Daging & hasilnya	1,97	-1,86	-3,44	-2,89	2,94	-0,94	2,25	-0,96	-5,54	3,44	3,56	-0,98
103000	Ikan Segar	0,25	1,61	-1,19	-2,32	-1,57	-0,70	0,43	2,85	3,88	0,13	1,22	0,28
104000	Ikan Diawetkan	0,15	1,54	0,41	-1,12	-1,52	0,97	1,38	-2,02	-1,24	-0,37	-0,45	1,50
105000	Telur, Susu dan hsl-nya	-1,65	-1,81	0,34	2,75	0,61	-1,48	0,90	0,30	-1,78	-0,73	0,88	4,54
106000	Sayur-2an	3,09	3,27	3,01	0,83	-8,27	-2,03	8,06	-8,98	-3,33	-0,98	5,69	2,69
107000	kacang-2an	-0,12	-0,29	0,10	0,09	0,18	0,57	-0,78	-0,58	0,08	0,09	-0,01	3,79
108000	Buah-2an	1,74	-2,57	1,08	2,14	5,34	2,97	4,02	-1,90	0,29	-0,74	0,80	0,25
109000	Bumbu-2an	3,57	-2,56	9,46	22,79	-4,73	-4,99	-0,56	-4,82	-9,19	2,81	3,48	4,33
110000	Lemak dan Minyak	-0,40	-0,21	1,84	0,36	1,57	2,10	-0,68	-2,31	0,99	-0,17	2,07	4,39
111000	Bahan makanan lainnya	0,16	0,69	0,16	0,88	0,95	0,64	-0,60	-0,02	0,79	-0,03	0,00	0,68
<b>200000</b>	<b>MAK. JADI, MINUMAN &amp; ROKOK</b>	<b>-0,02</b>	<b>0,20</b>	<b>0,07</b>	<b>0,03</b>	<b>0,45</b>	<b>0,32</b>	<b>0,34</b>	<b>0,01</b>	<b>0,20</b>	<b>0,53</b>	<b>0,06</b>	<b>0,66</b>
201000	Makanan Jadi	0,00	0,08	0,00	-0,06	0,49	0,21	0,34	0,01	0,28	0,32	0,07	0,43
202000	Minuman yang tidak beralkohol	-0,08	0,37	0,16	0,15	0,62	0,39	-0,26	0,02	0,19	0,38	0,12	0,49
203000	Tembakau dan Minuman beralkohol	0,01	0,32	0,13	0,11	0,21	0,49	0,95	0,00	0,00	1,16	0,00	1,35
<b>300000</b>	<b>PERUMAHAN</b>	<b>-0,06</b>	<b>-0,04</b>	<b>-0,05</b>	<b>-0,06</b>	<b>0,07</b>	<b>0,08</b>	<b>0,11</b>	<b>0,02</b>	<b>0,08</b>	<b>0,25</b>	<b>0,06</b>	<b>0,02</b>
301000	Biaya tempat tinggal	-0,18	-0,23	0,05	0,15	0,10	0,01	0,03	0,02	0,09	0,38	0,00	0,00
302000	Bahan bakar, Penerangan & Air	0,06	0,12	-0,24	-0,99	0,10	0,18	0,01	0,00	0,01	0,00	0,00	0,00
303000	Perlengkapan rumahtangga	-0,40	0,26	-0,25	0,11	0,25	0,35	0,70	0,31	0,05	0,33	0,29	0,35
304000	Penyelenggaraan rumahtangga	0,33	0,16	0,07	1,08	-0,21	-0,09	0,27	-0,09	0,24	0,21	0,26	0,01
<b>400000</b>	<b>SANDANG</b>	<b>0,18</b>	<b>0,09</b>	<b>-0,01</b>	<b>-0,28</b>	<b>0,08</b>	<b>0,46</b>	<b>0,51</b>	<b>0,83</b>	<b>0,25</b>	<b>-0,12</b>	<b>-0,18</b>	<b>-0,13</b>
401000	Sandang laki-laki	0,00	0,00	-0,13	0,00	0,00	0,00	0,00	0,00	0,00	0,10	0,00	0,00
402000	Sandang Wanita	0,00	0,00	0,03	-0,22	0,00	0,00	0,00	0,00	0,00	0,05	0,00	0,00
403000	Sandang anak-anak	0,00	0,00	-0,32	-0,29	0,00	0,48	0,00	0,00	0,00	0,00	0,00	0,00
404000	Barrng Pribadi & sandang lainnya	0,74	0,36	0,32	-0,62	0,35	1,46	2,08	3,32	0,98	-0,64	-0,70	-0,51
<b>500000</b>	<b>KESEHATAN</b>	<b>0,00</b>	<b>0,21</b>	<b>-0,08</b>	<b>0,05</b>	<b>0,31</b>	<b>0,00</b>	<b>0,40</b>	<b>0,03</b>	<b>0,04</b>	<b>0,14</b>	<b>0,23</b>	<b>0,13</b>
501000	Jasa kesehatan	0,00	0,00	0,00	0,00	0,00	0,00	0,00	0,00	0,00	0,00	0,05	0,60
502000	Obat-obatan	0,00	0,65	0,01	-0,12	0,10	0,00	0,02	-0,04	0,00	0,12	0,00	0,00
503000	Jasa perawatan jasmani	0,00	0,00	0,00	0,00	0,31	0,00	0,00	0,00	0,30	0,85	0,03	0,00
504000	Perawatan jasmani dan kosmetika	0,00	0,12	-0,21	0,19	0,58	0,00	0,95	0,10	0,00	0,00	0,51	0,00
<b>600000</b>	<b>PENDIDIKAN, REKREASI &amp; OR</b>	<b>-0,11</b>	<b>0,06</b>	<b>0,00</b>	<b>0,06</b>	<b>0,02</b>	<b>0,02</b>	<b>-0,01</b>	<b>1,06</b>	<b>-0,01</b>	<b>0,07</b>	<b>0,00</b>	<b>0,00</b>
601000	Jasa pendidikan	0,00	0,00	0,00	0,00	0,00	0,00	0,00	1,83	0,00	0,00	0,00	0,00
602000	Kursus-kursus/ Pelatihan	0,00	0,00	0,00	0,00	0,00	0,20	0,00	0,00	0,00	0,00	0,00	0,00
603000	Perlengkapn/ peralatan pendidikan	0,00	0,00	0,03	0,43	0,10	0,05	0,35	0,03	0,02	0,58	0,00	0,00
604000	Rekreasi	-0,53	0,29	0,00	0,00	0,00	0,00	-0,24	0,00	-0,10	-0,01	0,02	0,00
605000	Olah Raga	0,00	0,00	0,00	0,00	0,00	0,00	0,00	0,00	0,00	0,00	0,00	0,00
<b>700000</b>	<b>TRANSP, KOMUNI &amp; JASA KEU.</b>	<b>-0,35</b>	<b>-0,20</b>	<b>-0,09</b>	<b>0,00</b>	<b>0,38</b>	<b>0,39</b>	<b>0,01</b>	<b>0,00</b>	<b>0,01</b>	<b>0,12</b>	<b>0,05</b>	<b>0,00</b>
701000	Transport	-0,51	-0,27	-0,15	0,03	0,42	0,44	0,01	0,00	0,01	0,16	0,07	0,00
702000	Komunikasi dan Pengiriman	-0,09	0,00	0,00	0,00	0,49	0,31	0,00	0,00	0,02	0,00	0,00	0,00
703000	Sarana dan Penunjang transport	0,18	-0,11	0,08	-0,18	0,00	0,11	0,03	0,00	-0,03	0,00	0,01	0,00
704000	Jasa Keuangan	0,00	0,00	0,00	0,00	0,00	0,00	0,00	0,00	0,00	0,00	0,00	0,00

**Lampiran 4.3**  
**Inflasi Tahun Kalender Kota Kediri**  
**Tahun 2019**

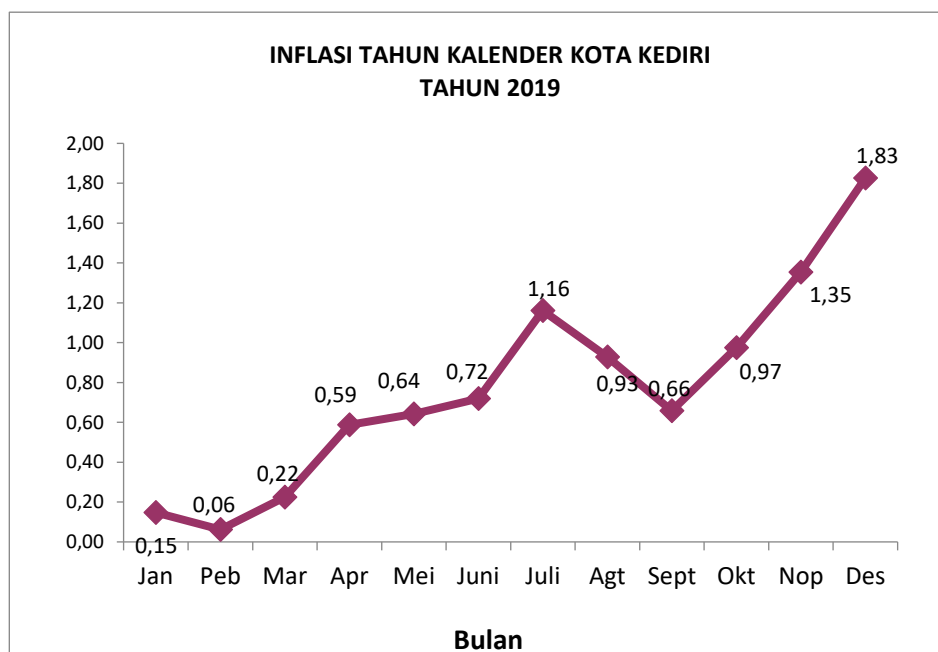
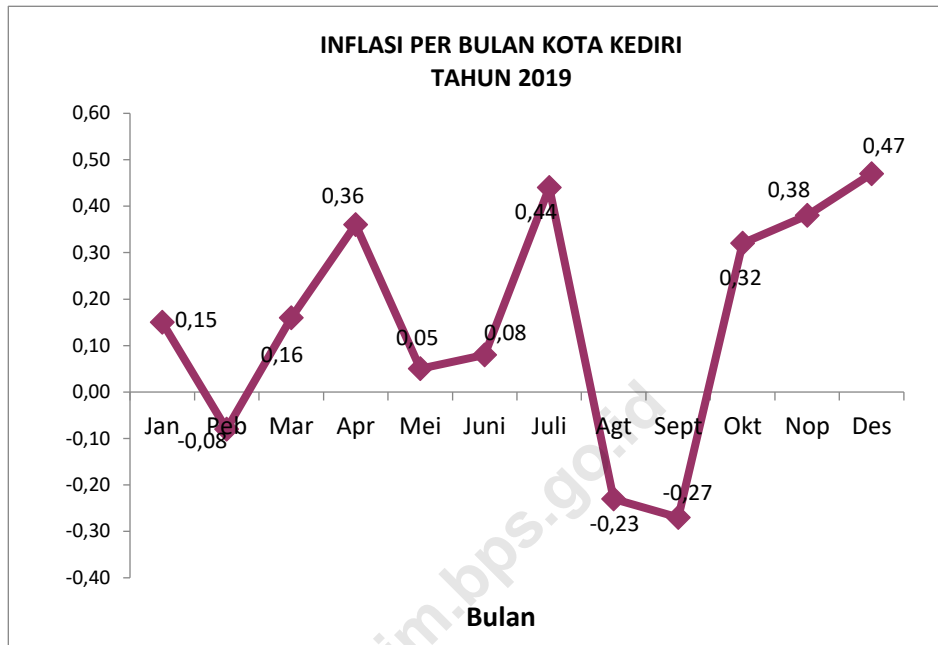
KELOMPOK DAN SUB KELOMPOK		TAHUN 2019											
		(2012 = 100)											
		JAN	FEB	MRT	APR	MEI	JUNI	JULI	AGT	SEPT	OKT	NOP	DES
<b>000000</b>	<b>UMUM</b>	<b>0,15</b>	<b>0,06</b>	<b>0,22</b>	<b>0,59</b>	<b>0,64</b>	<b>0,72</b>	<b>1,16</b>	<b>0,93</b>	<b>0,66</b>	<b>0,97</b>	<b>1,35</b>	<b>1,83</b>
<b>100000</b>	<b>BAHAN MAKANAN</b>	<b>1,15</b>	<b>0,72</b>	<b>1,63</b>	<b>3,47</b>	<b>2,77</b>	<b>2,30</b>	<b>3,78</b>	<b>2,02</b>	<b>0,32</b>	<b>0,96</b>	<b>2,62</b>	<b>4,32</b>
101000	Padi-2an, umbi-2an & hsl-nya	1,28	2,00	2,05	-0,52	-2,28	-2,12	-2,09	-2,16	-1,53	-0,60	-0,58	-0,41
102000	Daging & hasilnya	1,97	0,07	-3,37	-6,16	-3,41	-4,32	-2,16	-3,10	-8,47	-5,32	-1,95	-2,91
103000	Ikan Segar	0,25	1,86	0,65	-1,69	-3,23	-3,90	-3,49	-0,74	3,11	3,25	4,51	4,80
104000	Ikan Diawetkan	0,15	1,69	2,11	0,97	-0,57	0,39	1,78	-0,27	-1,51	-1,87	-2,32	-0,85
105000	Telur, Susu dan hsl-nya	-1,65	-3,43	-3,10	-0,43	0,17	-1,31	-0,42	-0,12	-1,90	-2,61	-1,76	2,70
106000	Sayur-2an	3,09	6,47	9,67	10,59	1,44	-0,63	7,38	-2,26	-5,51	-6,43	-1,11	1,56
107000	kacang-2an	-0,12	-0,41	-0,31	-0,22	-0,04	0,53	-0,26	-0,83	-0,75	-0,66	-0,68	3,09
108000	Buah-2an	1,74	-0,88	0,19	2,33	7,79	10,99	15,45	13,26	13,58	12,74	13,64	13,92
109000	Bumbu-2an	3,57	0,92	10,47	35,64	29,23	22,78	22,10	16,21	5,53	8,49	12,27	17,13
110000	Lemak dan Minyak	-0,40	-0,61	1,22	1,58	3,17	5,33	4,62	2,21	3,22	3,05	5,19	9,81
111000	Bahan makanan lainnya	0,16	0,85	1,01	1,90	2,87	3,52	2,91	2,88	3,70	3,67	3,67	4,37
<b>200000</b>	<b>MAK. JADI, MINUMAN &amp; ROKOK</b>	<b>-0,02</b>	<b>0,18</b>	<b>0,24</b>	<b>0,27</b>	<b>0,73</b>	<b>1,05</b>	<b>1,39</b>	<b>1,39</b>	<b>1,60</b>	<b>2,13</b>	<b>2,19</b>	<b>2,86</b>
201000	Makanan Jadi	0,00	0,08	0,08	0,02	0,50	0,72	1,05	1,06	1,35	1,67	1,74	2,18
202000	Minuman yang tidak beralkohol	-0,08	0,29	0,45	0,60	1,23	1,63	1,37	1,38	1,58	1,96	2,09	2,59
203000	Tembakau dan Minuman beralkohol	0,01	0,33	0,47	0,58	0,78	1,28	2,24	2,24	2,24	3,43	3,43	4,83
<b>300000</b>	<b>PERUMAHAN</b>	<b>-0,06</b>	<b>-0,10</b>	<b>-0,15</b>	<b>-0,21</b>	<b>-0,14</b>	<b>-0,07</b>	<b>0,04</b>	<b>0,06</b>	<b>0,14</b>	<b>0,40</b>	<b>0,46</b>	<b>0,48</b>
301000	Biaya tempat tinggal	-0,18	-0,41	-0,36	-0,21	-0,11	-0,11	-0,07	-0,06	0,03	0,42	0,42	0,42
302000	Bahan bakar, Penerangan & Air	0,06	0,18	-0,06	-1,05	-0,96	-0,78	-0,77	-0,77	-0,76	-0,76	-0,76	-0,76
303000	Perlengkapan rumahtangga	-0,40	-0,15	-0,40	-0,30	-0,05	0,30	1,00	1,31	1,36	1,70	2,00	2,36
304000	Penyelenggaraan rumahtangga	0,33	0,49	0,56	1,65	1,43	1,34	1,61	1,53	1,77	1,99	2,25	2,26
<b>400000</b>	<b>SANDANG</b>	<b>0,18</b>	<b>0,26</b>	<b>0,25</b>	<b>-0,03</b>	<b>0,05</b>	<b>0,51</b>	<b>1,02</b>	<b>1,85</b>	<b>2,11</b>	<b>1,99</b>	<b>1,80</b>	<b>1,67</b>
401000	Sandang laki-laki	0,00	0,00	-0,13	-0,13	-0,13	-0,13	-0,13	-0,13	-0,13	-0,03	-0,03	-0,03
402000	Sandang Wanita	0,00	0,00	0,03	-0,20	-0,20	-0,20	-0,20	-0,20	-0,20	-0,14	-0,14	-0,14
403000	Sandang anak-anak	0,00	0,00	-0,32	-0,61	-0,61	-0,13	-0,13	-0,13	-0,13	-0,13	-0,13	-0,13
404000	Bargn Pribadi & sandang lainnya	0,74	1,10	1,43	0,80	1,15	2,63	4,76	8,24	9,30	8,60	7,84	7,29
<b>500000</b>	<b>KESEHATAN</b>	<b>0,00</b>	<b>0,21</b>	<b>0,13</b>	<b>0,18</b>	<b>0,48</b>	<b>0,48</b>	<b>0,89</b>	<b>0,92</b>	<b>0,96</b>	<b>1,10</b>	<b>1,33</b>	<b>1,46</b>
501000	Jasa kesehatan	0,00	0,00	0,00	0,00	0,00	0,00	0,00	0,00	0,00	0,00	0,05	0,65
502000	Obat-obatan	0,00	0,65	0,67	0,55	0,65	0,65	0,67	0,64	0,64	0,75	0,75	0,75
503000	Jasa perawatan jasmani	0,00	0,00	0,00	0,00	0,31	0,31	0,31	0,31	0,60	1,46	1,49	1,49
504000	Perawatan jasmani dan kosmetika	0,00	0,12	-0,09	0,10	0,68	0,68	1,64	1,74	1,74	1,74	2,26	2,26
<b>600000</b>	<b>PENDIDIKAN, REKREASI &amp; OR</b>	<b>-0,11</b>	<b>-0,05</b>	<b>-0,05</b>	<b>0,02</b>	<b>0,03</b>	<b>0,05</b>	<b>0,05</b>	<b>1,11</b>	<b>1,09</b>	<b>1,17</b>	<b>1,17</b>	<b>1,17</b>
601000	Jasa pendidikan	0,00	0,00	0,00	0,00	0,00	0,00	0,00	1,83	1,83	1,83	1,83	1,83
602000	Kursus-kursus/ Pelatihan	0,00	0,00	0,00	0,00	0,00	0,20	0,20	0,20	0,20	0,20	0,20	0,20
603000	Perlengkapn/ peralatan pendidikan	0,00	0,00	0,03	0,46	0,56	0,62	0,96	0,99	1,01	1,59	1,59	1,59
604000	Rekreasi	-0,53	-0,25	-0,25	-0,25	-0,25	-0,25	-0,48	-0,48	-0,58	-0,59	-0,56	-0,56
605000	Olah Raga	0,00	0,00	0,00	0,00	0,00	0,00	0,00	0,00	0,00	0,00	0,00	0,00
<b>700000</b>	<b>TRANSP, KOMUNI &amp; JASA KEU.</b>	<b>-0,35</b>	<b>-0,55</b>	<b>-0,65</b>	<b>-0,65</b>	<b>-0,27</b>	<b>0,12</b>	<b>0,12</b>	<b>0,12</b>	<b>0,13</b>	<b>0,25</b>	<b>0,30</b>	<b>0,30</b>
701000	Transport	-0,51	-0,78	-0,93	-0,90	-0,48	-0,04	-0,04	-0,04	-0,02	0,14	0,21	0,21
702000	Komunikasi dan Pengiriman	-0,09	-0,09	-0,09	-0,09	0,40	0,72	0,72	0,72	0,74	0,74	0,74	0,74
703000	Sarana dan Penunjang transport	0,18	0,07	0,15	-0,02	-0,02	0,09	0,12	0,12	0,09	0,09	0,10	0,10
704000	Jasa Keuangan	0,00	0,00	0,00	0,00	0,00	0,00	0,00	0,00	0,00	0,00	0,00	0,00

**Lampiran 4.4**  
**Inflasi Year on Year Kota Kediri**  
**Tahun 2019**

KELOMPOK DAN SUB KELOMPOK		TAHUN 2019											
		(2012 = 100)											
		JAN	FEB	MRT	APR	MEI	JUNI	JULI	AGT	SEPT	OKT	NOP	DES
<b>000000</b>	<b>UMUM</b>	<b>1,98</b>	<b>1,63</b>	<b>1,69</b>	<b>1,91</b>	<b>2,14</b>	<b>1,78</b>	<b>2,13</b>	<b>2,00</b>	<b>1,52</b>	<b>1,67</b>	<b>1,65</b>	<b>1,83</b>
<b>100000</b>	<b>BAHAN MAKANAN</b>	<b>4,12</b>	<b>2,82</b>	<b>3,62</b>	<b>5,10</b>	<b>5,32</b>	<b>3,89</b>	<b>5,09</b>	<b>4,32</b>	<b>3,48</b>	<b>3,94</b>	<b>4,38</b>	<b>4,32</b>
101000	Padi-2an, umbi-2an & hsl-nya	1,12	1,79	2,42	0,17	1,78	2,02	2,17	1,58	0,54	1,20	0,14	-0,41
102000	Daging & hasilnya	11,18	11,07	6,52	2,93	3,77	-4,36	-1,69	-2,66	-3,45	0,35	0,73	-2,91
103000	Ikan Segar	14,74	14,82	13,52	11,62	10,31	5,47	6,68	8,04	7,36	6,70	6,22	4,80
104000	Ikan Diawetkan	4,21	4,06	4,25	2,81	1,69	2,65	3,99	1,37	0,28	-0,78	-1,95	-0,85
105000	Telur, Susu dan hsl-nya	1,35	1,57	3,48	4,77	1,97	3,90	-0,21	4,77	3,62	4,28	6,35	2,70
106000	Sayur-2an	1,79	5,63	13,07	15,59	7,62	3,19	6,96	-3,30	-0,29	-3,01	3,60	1,56
107000	kacang-2an	-2,94	-3,21	-3,12	-2,94	-4,22	-3,97	-5,26	-2,79	0,04	0,12	0,31	3,09
108000	Buah-2an	6,69	2,48	2,89	5,41	10,60	14,52	17,84	15,97	14,78	14,71	13,72	13,92
109000	Bumbu-2an	7,18	-5,71	-2,29	15,59	17,70	11,87	17,91	17,22	9,94	11,95	11,51	17,13
110000	Lemak dan Minyak	-3,18	-3,33	-1,62	-1,27	0,34	2,96	2,56	2,58	3,16	1,33	2,22	9,81
111000	Bahan makanan lainnya	1,71	2,54	2,50	3,41	4,33	4,79	4,13	0,88	1,84	1,81	3,67	4,37
<b>200000</b>	<b>MAK. JADI, MINUMAN &amp; ROKOK</b>	<b>2,18</b>	<b>2,28</b>	<b>2,29</b>	<b>2,28</b>	<b>2,72</b>	<b>2,87</b>	<b>3,13</b>	<b>2,64</b>	<b>2,14</b>	<b>2,69</b>	<b>2,20</b>	<b>2,86</b>
201000	Makanan Jadi	0,97	1,04	1,04	0,98	1,47	1,69	2,02	1,97	1,73	2,06	1,74	2,18
202000	Minuman yang tidak beralkohol	-0,19	0,09	0,34	0,42	0,98	1,36	1,28	1,43	1,78	2,25	2,12	2,59
203000	Tembakau dan Minuman beralkohol	8,03	7,93	7,68	7,66	7,86	7,56	7,96	5,59	3,52	4,73	3,43	4,83
<b>300000</b>	<b>PERUMAHAN</b>	<b>0,25</b>	<b>0,14</b>	<b>0,09</b>	<b>0,02</b>	<b>0,08</b>	<b>0,15</b>	<b>0,14</b>	<b>0,08</b>	<b>0,11</b>	<b>0,26</b>	<b>0,27</b>	<b>0,48</b>
301000	Biaya tempat tinggal	-0,04	-0,38	-0,33	-0,20	-0,11	-0,10	-0,15	-0,37	-0,38	-0,15	0,16	0,42
302000	Bahan bakar, Penerangan & Air	-0,01	0,11	-0,13	-1,13	-1,03	-0,85	-0,85	-0,85	-0,85	-0,86	-0,96	-0,76
303000	Perlengkapan rumahtangga	3,06	3,10	2,86	2,99	3,21	3,57	3,38	3,70	3,75	3,84	2,05	2,36
304000	Penyelenggaraan rumahtangga	0,29	0,43	0,50	1,56	1,33	1,22	1,47	1,60	1,92	2,04	2,27	2,26
<b>400000</b>	<b>SANDANG</b>	<b>0,53</b>	<b>0,36</b>	<b>0,25</b>	<b>-0,16</b>	<b>-0,06</b>	<b>0,55</b>	<b>0,98</b>	<b>2,07</b>	<b>2,11</b>	<b>1,74</b>	<b>1,66</b>	<b>1,67</b>
401000	Sandang laki-laki	0,01	0,01	-0,12	-0,12	-0,12	-0,12	-0,13	-0,13	-0,13	-0,03	-0,03	-0,03
402000	Sandang Wanita	0,73	0,72	0,74	0,52	0,51	0,51	-0,13	-0,13	-0,20	-0,14	-0,14	-0,14
403000	Sandang anak-anak	0,08	0,07	-0,25	-0,54	-0,55	-0,06	-0,10	-0,10	-0,10	-0,10	-0,13	-0,13
404000	Barng Pribadi & sandang lainnya	1,24	0,57	0,48	-0,67	-0,23	1,89	4,49	9,08	9,28	7,50	7,20	7,29
<b>500000</b>	<b>KESEHATAN</b>	<b>0,57</b>	<b>0,74</b>	<b>0,63</b>	<b>0,67</b>	<b>0,96</b>	<b>0,96</b>	<b>1,30</b>	<b>1,33</b>	<b>1,44</b>	<b>1,36</b>	<b>1,33</b>	<b>1,46</b>
501000	Jasa kesehatan	0,87	0,86	0,86	0,84	0,84	0,84	0,84	0,84	0,84	0,78	0,05	0,65
502000	Obat-obatan	-0,62	0,01	0,00	-0,12	-0,01	-0,01	-0,02	-0,06	0,78	0,89	0,75	0,75
503000	Jasa perawatan jasmani	0,00	0,00	0,00	0,00	0,31	0,31	0,31	0,31	0,60	1,46	1,49	1,49
504000	Perawatan jasmani dan kosmetika	1,26	1,31	1,06	1,24	1,77	1,77	2,60	2,70	2,38	1,91	2,26	2,26
<b>600000</b>	<b>PENDIDIKAN, REKREASI &amp; OR</b>	<b>3,02</b>	<b>3,08</b>	<b>3,08</b>	<b>3,14</b>	<b>3,16</b>	<b>3,18</b>	<b>3,16</b>	<b>4,25</b>	<b>1,20</b>	<b>1,25</b>	<b>1,17</b>	<b>1,17</b>
601000	Jasa pendidikan	5,30	5,30	5,30	5,30	5,30	5,30	5,30	7,23	1,83	1,83	1,83	1,83
602000	Kursus-kursus/ Pelatihan	0,00	0,00	0,00	0,00	0,00	0,20	0,20	0,20	0,20	0,20	0,20	0,20
603000	Perlengkapn/ peralatan pendidikan	0,57	0,60	0,63	1,07	1,17	1,22	1,45	1,48	1,49	1,99	1,59	1,59
604000	Rekreasi	-0,20	0,04	0,04	0,04	0,04	0,04	-0,20	-0,20	-0,38	-0,41	-0,52	-0,56
605000	Olah Raga	0,00	0,00	0,00	0,00	0,00	0,00	0,00	0,00	0,00	0,00	0,00	0,00
<b>700000</b>	<b>TRANSP, KOMUNI &amp; JASA KEU.</b>	<b>1,90</b>	<b>1,48</b>	<b>1,13</b>	<b>0,86</b>	<b>1,24</b>	<b>0,56</b>	<b>0,66</b>	<b>0,66</b>	<b>0,67</b>	<b>0,41</b>	<b>0,29</b>	<b>0,30</b>
701000	Transport	2,52	1,96	1,42	1,06	1,48	0,39	0,75	0,75	0,76	0,37	0,21	0,21
702000	Komunikasi dan Pengiriman	0,57	0,57	0,57	0,57	1,06	1,38	0,59	0,59	0,61	0,71	0,74	0,74
703000	Sarana dan Penunjang transport	0,35	0,24	0,33	0,15	0,18	0,29	0,25	0,25	0,22	0,17	0,04	0,10
704000	Jasa Keuangan	0,00	0,00	0,00	0,00	0,00	0,00	0,00	0,00	0,00	0,00	0,00	0,00

Lampiran 4.5

Grafik Inflasi per Bulan dan Inflasi Tahun Kalender  
Kota Kediri Tahun 2019





**LAMPIRAN 5**  
BANYUWANGI

<https://jatimpps.id>



**Lampiran 5.1**  
**Indeks Harga Konsumen**  
**Kabupaten Banyuwangi Tahun 2019**

KELOMPOK DAN SUB KELOMPOK		TAHUN 2019											
		(2012 = 100)											
		JAN	FEB	MRT	APR	MEI	JUNI	JULI	AGT	SEPT	OKT	NOP	DES
<b>000000</b>	<b>UMUM</b>	<b>129,46</b>	<b>129,36</b>	<b>129,58</b>	<b>129,78</b>	<b>130,38</b>	<b>130,85</b>	<b>131,36</b>	<b>131,46</b>	<b>131,40</b>	<b>131,28</b>	<b>131,57</b>	<b>131,95</b>
<b>100000</b>	<b>BAHAN MAKANAN</b>	<b>123,64</b>	<b>122,84</b>	<b>123,35</b>	<b>123,83</b>	<b>124,21</b>	<b>124,30</b>	<b>124,54</b>	<b>123,41</b>	<b>121,83</b>	<b>121,46</b>	<b>122,09</b>	<b>122,52</b>
101000	Padi-2an, umbi-2an & hsl-nya	113,53	113,50	113,83	108,00	101,11	101,07	101,04	101,25	101,00	101,04	100,99	101,03
102000	Daging & hasilnya	126,44	120,87	119,82	119,75	125,78	125,45	123,86	123,35	116,91	121,86	125,32	122,57
103000	Ikan Segar	146,65	151,16	154,39	155,78	159,88	164,21	162,62	162,76	164,52	153,13	150,65	144,77
104000	Ikan Diawetkan	102,22	105,41	97,00	97,50	102,53	103,11	100,43	100,38	100,02	99,15	95,03	95,22
105000	Telur, Susu dan hsl-nya	109,86	108,14	108,08	109,51	112,38	111,56	110,62	110,95	109,40	108,24	110,40	114,15
106000	Sayur-2an	140,73	137,69	135,64	139,05	140,60	148,24	153,31	142,23	135,01	139,88	144,84	158,23
107000	Kacang-2an	211,28	214,85	214,89	214,92	215,17	215,16	215,12	215,21	215,36	215,48	217,48	220,30
108000	Buah-2an	132,37	130,49	132,23	138,71	148,50	140,84	140,11	143,09	147,93	148,86	148,66	141,22
109000	Bumbu-2an	82,74	77,69	82,44	92,41	88,62	83,69	89,45	86,67	77,96	77,57	76,72	81,38
110000	Lemak dan Minyak	95,30	96,07	98,42	99,92	99,21	102,03	100,71	96,78	100,40	98,29	100,96	100,07
111000	Bahan makanan lainnya	154,61	154,61	156,31	156,31	168,55	168,55	168,55	168,75	164,97	165,41	156,42	154,22
<b>200000</b>	<b>MAK. JADI, MINUMAN &amp; ROKOK</b>	<b>131,10</b>	<b>131,16</b>	<b>131,43</b>	<b>131,57</b>	<b>133,14</b>	<b>133,28</b>	<b>133,48</b>	<b>133,47</b>	<b>133,35</b>	<b>133,67</b>	<b>133,71</b>	<b>134,48</b>
201000	Makanan Jadi	127,66	127,74	127,74	127,74	127,81	127,81	128,20	128,20	128,20	128,84	128,84	128,97
202000	Minuman yang tidak beralkohol	113,41	113,47	115,02	115,83	117,43	118,24	118,25	118,21	117,43	117,34	117,58	117,69
203000	Tembakau dan Minuman beralkohol	146,39	146,39	146,47	146,47	150,61	150,61	150,61	150,61	150,61	150,61	150,61	152,83
<b>300000</b>	<b>PERUMAHAN</b>	<b>139,71</b>	<b>140,15</b>	<b>140,03</b>	<b>140,13</b>	<b>139,97</b>	<b>140,11</b>	<b>140,38</b>	<b>140,45</b>	<b>140,78</b>	<b>140,91</b>	<b>141,08</b>	<b>141,10</b>
301000	Biaya tempat tinggal	117,73	118,28	118,37	118,66	118,32	118,47	118,54	118,64	118,50	118,56	118,51	118,35
302000	Bahan bakar, Penerangan & Air	174,95	174,95	174,27	172,88	172,88	172,88	173,04	173,12	173,12	173,41	173,88	174,21
303000	Perlengkapan rumahtangga	151,12	151,56	151,53	152,34	152,55	152,97	153,15	153,22	154,44	154,47	154,85	153,31
304000	Penyelenggaraan rumahtangga	122,65	123,62	123,84	125,41	125,08	125,15	126,16	126,21	127,40	127,51	127,51	128,89
<b>400000</b>	<b>SANDANG</b>	<b>130,61</b>	<b>132,03</b>	<b>132,29</b>	<b>132,17</b>	<b>132,90</b>	<b>135,10</b>	<b>139,50</b>	<b>143,31</b>	<b>145,37</b>	<b>144,00</b>	<b>143,48</b>	<b>143,46</b>
401000	Sandang laki-laki	118,49	122,12	121,85	121,99	121,95	121,56	122,47	122,96	122,95	120,81	120,61	120,54
402000	Sandang Wanita	134,47	136,25	135,87	136,92	137,76	139,33	144,65	145,65	146,52	145,51	148,01	150,41
403000	Sandang anak-anak	125,22	125,22	125,17	126,58	127,58	128,98	136,21	136,61	139,04	139,64	139,01	138,93
404000	Barnng Pribadi & sandang lainnya	139,74	140,33	141,48	139,64	140,66	145,38	149,92	159,47	163,34	161,13	158,82	157,55
<b>500000</b>	<b>KESEHATAN</b>	<b>123,12</b>	<b>123,54</b>	<b>123,81</b>	<b>124,23</b>	<b>124,07</b>	<b>124,45</b>	<b>124,59</b>	<b>125,20</b>	<b>125,89</b>	<b>126,58</b>	<b>126,69</b>	<b>127,06</b>
501000	Jasa kesehatan	111,65	111,82	111,82	111,82	111,82	111,82	111,82	112,69	112,69	112,69	113,20	113,51
502000	Obat-obatan	124,72	125,69	125,95	126,08	126,08	126,08	126,08	126,08	126,08	126,08	126,08	126,08
503000	Jasa perawatan jasmani	139,48	139,48	139,48	139,48	139,48	139,48	139,48	139,48	147,04	155,93	158,28	158,28
504000	Perawatan jasmani dan kosmetika	128,39	128,81	129,31	130,26	129,89	130,80	131,13	131,94	132,41	132,63	132,15	132,81
<b>600000</b>	<b>PENDIDIKAN, REKREASI &amp; OR</b>	<b>125,26</b>	<b>125,31</b>	<b>125,30</b>	<b>125,21</b>	<b>125,06</b>	<b>125,36</b>	<b>126,11</b>	<b>127,45</b>	<b>128,28</b>	<b>128,05</b>	<b>128,67</b>	<b>128,58</b>
601000	Jasa pendidikan	143,78	143,78	143,78	143,78	143,78	143,78	143,78	146,56	146,56	146,56	146,56	146,56
602000	Kursus-kursus/ Pelatihan	145,52	145,52	145,52	145,52	145,52	149,63	151,32	151,32	160,33	160,33	160,83	161,55
603000	Perlengkapan/ peralatan pendidikan	117,15	117,27	117,17	117,07	116,71	117,04	120,43	122,08	124,82	123,56	123,52	122,69
604000	Rekreasi	106,12	106,12	106,12	105,91	105,69	105,53	105,58	105,72	104,88	104,50	106,17	106,19
605000	Olah Raga	118,98	119,88	119,88	119,88	119,88	119,88	120,32	119,60	119,60	123,32	123,32	123,32
<b>700000</b>	<b>TRANSP, KOMUNI &amp; JASA KEU.</b>	<b>129,45</b>	<b>128,89</b>	<b>129,05</b>	<b>129,19</b>	<b>130,42</b>	<b>131,35</b>	<b>131,08</b>	<b>130,83</b>	<b>131,23</b>	<b>131,29</b>	<b>131,65</b>	<b>132,33</b>
701000	Transport	137,94	137,04	137,28	137,63	139,10	140,23	139,56	139,21	139,69	139,74	140,15	140,97
702000	Komunikasi dan Pengiriman	98,19	98,19	98,19	97,96	99,10	98,56	99,42	99,47	99,85	99,85	99,85	100,03
703000	Sarana dan Penunjang transport	133,88	134,37	134,37	133,84	133,84	136,93	137,05	136,86	136,76	137,08	137,96	138,95
704000	Jasa Keuangan	133,97	133,97	133,97	133,97	133,97	133,97	133,97	133,97	133,97	133,97	133,97	133,97



**Lampiran 5.2**  
**Inflasi Kabupaten Banyuwangi per Bulan**  
**Tahun 2019**

KELOMPOK DAN SUB KELOMPOK		TAHUN 2019											
		(2012 = 100)											
		JAN	FEB	MRT	APR	MEI	JUNI	JULI	AGT	SEPT	OKT	NOP	DES
<b>000000</b>	<b>UMUM</b>	<b>0,39</b>	<b>-0,08</b>	<b>0,17</b>	<b>0,15</b>	<b>0,46</b>	<b>0,36</b>	<b>0,39</b>	<b>0,08</b>	<b>-0,05</b>	<b>-0,09</b>	<b>0,22</b>	<b>0,29</b>
<b>100000</b>	<b>BAHAN MAKANAN</b>	<b>0,86</b>	<b>-0,65</b>	<b>0,42</b>	<b>0,39</b>	<b>0,31</b>	<b>0,07</b>	<b>0,19</b>	<b>-0,91</b>	<b>-1,28</b>	<b>-0,30</b>	<b>0,52</b>	<b>0,35</b>
101000	Padi-2an, umbi-2an & hsl-nya	1,20	-0,03	0,29	-5,12	-6,38	-0,04	-0,03	0,21	-0,25	0,04	-0,05	0,04
102000	Daging & hasilnya	1,05	-4,41	-0,87	-0,06	5,04	-0,26	-1,27	-0,41	-5,22	4,23	2,84	-2,19
103000	Ikan Segar	3,98	3,08	2,14	0,90	2,63	2,71	-0,97	0,09	1,08	-6,92	-1,62	-3,90
104000	Ikan Diawetkan	4,87	3,12	-7,98	0,52	5,16	0,57	-2,60	-0,05	-0,36	-0,87	-4,16	0,20
105000	Telur, Susu dan hsl-nya	-1,26	-1,57	-0,06	1,32	2,62	-0,73	-0,84	0,30	-1,40	-1,06	2,00	3,40
106000	Sayur-2an	-3,96	-2,16	-1,49	2,51	1,11	5,43	3,42	-7,23	-5,08	3,61	3,55	9,24
107000	kacang-2an	0,57	1,69	0,02	0,01	0,12	0,00	-0,02	0,04	0,07	0,06	0,93	1,30
108000	Buah-2an	0,00	-1,42	1,33	4,90	7,06	-5,16	-0,52	2,13	3,38	0,63	-0,13	-5,00
109000	Bumbu-2an	1,77	-6,10	6,11	12,09	-4,10	-5,56	6,88	-3,11	-10,05	-0,50	-1,10	6,07
110000	Lemak dan Minyak	2,22	0,81	2,45	1,52	-0,71	2,84	-1,29	-3,90	3,74	-2,10	2,72	-0,88
111000	Bahan makanan lainnya	0,00	0,00	1,10	0,00	7,83	0,00	0,00	0,12	-2,24	0,27	-5,43	-1,41
<b>200000</b>	<b>MAK. JADI, MINUMAN &amp; ROKOK</b>	<b>-0,02</b>	<b>0,05</b>	<b>0,21</b>	<b>0,11</b>	<b>1,19</b>	<b>0,11</b>	<b>0,15</b>	<b>-0,01</b>	<b>-0,09</b>	<b>0,24</b>	<b>0,03</b>	<b>0,58</b>
201000	Makanan Jadi	0,00	0,06	0,00	0,00	0,05	0,00	0,31	0,00	0,00	0,50	0,00	0,10
202000	Minuman yang tidak beralkohol	-0,12	0,05	1,37	0,70	1,38	0,69	0,01	-0,03	-0,66	-0,08	0,20	0,09
203000	Tembakau dan Minuman beralkohol	0,00	0,00	0,05	0,00	2,83	0,00	0,00	0,00	0,00	0,00	0,00	1,47
<b>300000</b>	<b>PERUMAHAN</b>	<b>0,36</b>	<b>0,31</b>	<b>-0,09</b>	<b>0,07</b>	<b>-0,11</b>	<b>0,10</b>	<b>0,19</b>	<b>0,05</b>	<b>0,23</b>	<b>0,09</b>	<b>0,12</b>	<b>0,01</b>
301000	Biaya tempat tinggal	-0,05	0,47	0,08	0,24	-0,29	0,13	0,06	0,08	-0,12	0,05	-0,04	-0,14
302000	Bahan bakar, Penerangan & Air	0,00	0,00	-0,39	-0,80	0,00	0,00	0,09	0,05	0,00	0,17	0,27	0,19
303000	Perlengkapan rumahtangga	0,77	0,29	-0,02	0,53	0,14	0,28	0,12	0,05	0,80	0,02	0,25	-0,99
304000	Penyelenggaraan rumahtangga	1,73	0,79	0,18	1,27	-0,26	0,06	0,81	0,04	0,94	0,09	0,00	1,08
<b>400000</b>	<b>SANDANG</b>	<b>0,72</b>	<b>1,09</b>	<b>0,20</b>	<b>-0,09</b>	<b>0,55</b>	<b>1,66</b>	<b>3,26</b>	<b>2,73</b>	<b>1,44</b>	<b>-0,94</b>	<b>-0,36</b>	<b>-0,01</b>
401000	Sandang laki-laki	0,20	3,06	-0,22	0,11	-0,03	-0,32	0,75	0,40	-0,01	-1,74	-0,17	-0,06
402000	Sandang Wanita	0,12	1,32	-0,28	0,77	0,61	1,14	3,82	0,69	0,60	-0,69	1,72	1,62
403000	Sandang anak-anak	0,00	0,00	-0,04	1,13	0,79	1,10	5,61	0,29	1,78	0,43	-0,45	-0,06
404000	Barg Pribadi & sandang lainnya	1,75	0,42	0,82	-1,30	0,73	3,36	3,12	6,37	2,43	-1,35	-1,43	-0,80
<b>500000</b>	<b>KESEHATAN</b>	<b>0,08</b>	<b>0,34</b>	<b>0,22</b>	<b>0,34</b>	<b>-0,13</b>	<b>0,31</b>	<b>0,11</b>	<b>0,49</b>	<b>0,55</b>	<b>0,55</b>	<b>0,09</b>	<b>0,29</b>
501000	Jasa kesehatan	0,00	0,15	0,00	0,00	0,00	0,00	0,00	0,78	0,00	0,00	0,45	0,27
502000	Obat-obatan	0,03	0,78	0,21	0,10	0,00	0,00	0,00	0,00	0,00	0,00	0,00	0,00
503000	Jasa perawatan jasmani	0,00	0,00	0,00	0,00	0,00	0,00	0,00	0,00	5,42	6,05	1,51	0,00
504000	Perawatan jasmani dan kosmetika	0,17	0,33	0,39	0,73	-0,28	0,70	0,25	0,62	0,36	0,17	-0,36	0,50
<b>600000</b>	<b>PENDIDIKAN, REKREASI &amp; OR</b>	<b>0,21</b>	<b>0,04</b>	<b>-0,01</b>	<b>-0,07</b>	<b>-0,12</b>	<b>0,24</b>	<b>0,60</b>	<b>1,06</b>	<b>0,65</b>	<b>-0,18</b>	<b>0,48</b>	<b>-0,07</b>
601000	Jasa pendidikan	0,00	0,00	0,00	0,00	0,00	0,00	0,00	1,93	0,00	0,00	0,00	0,00
602000	Kursus-kursus/ Pelatihan	0,00	0,00	0,00	0,00	0,00	2,82	1,13	0,00	5,95	0,00	0,31	0,45
603000	Perlengkapn/ peralatan pendidikan	1,24	0,10	-0,09	-0,09	-0,31	0,28	2,90	1,37	2,24	-1,01	-0,03	-0,67
604000	Rekreasi	0,00	0,00	0,00	-0,20	-0,21	-0,15	0,05	0,13	-0,79	-0,36	1,60	0,02
605000	Olah Raga	0,34	0,76	0,00	0,00	0,00	0,00	0,37	-0,60	0,00	3,11	0,00	0,00
<b>700000</b>	<b>TRANSP, KOMUNI &amp; JASA KEU.</b>	<b>0,12</b>	<b>-0,43</b>	<b>0,12</b>	<b>0,11</b>	<b>0,95</b>	<b>0,71</b>	<b>-0,21</b>	<b>-0,19</b>	<b>0,31</b>	<b>0,05</b>	<b>0,27</b>	<b>0,52</b>
701000	Transport	0,16	-0,65	0,18	0,25	1,07	0,81	-0,48	-0,25	0,34	0,04	0,29	0,59
702000	Komunikasi dan Pengiriman	0,00	0,00	0,00	-0,23	1,16	-0,54	0,87	0,05	0,38	0,00	0,00	0,18
703000	Sarana dan Penunjang transport	0,02	0,37	0,00	-0,39	0,00	2,31	0,09	-0,14	-0,07	0,23	0,64	0,72
704000	Jasa Keuangan	0,00	0,00	0,00	0,00	0,00	0,00	0,00	0,00	0,00	0,00	0,00	0,00

**Lampiran 5.3**  
**Inflasi Tahun Kalender Kabupaten Banyuwangi**  
**Tahun 2019**

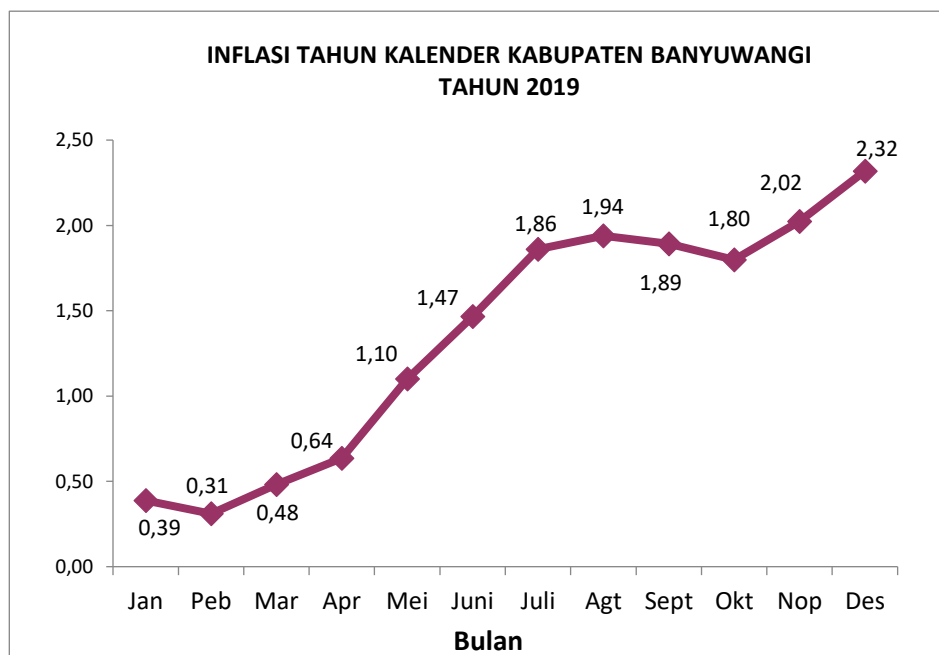
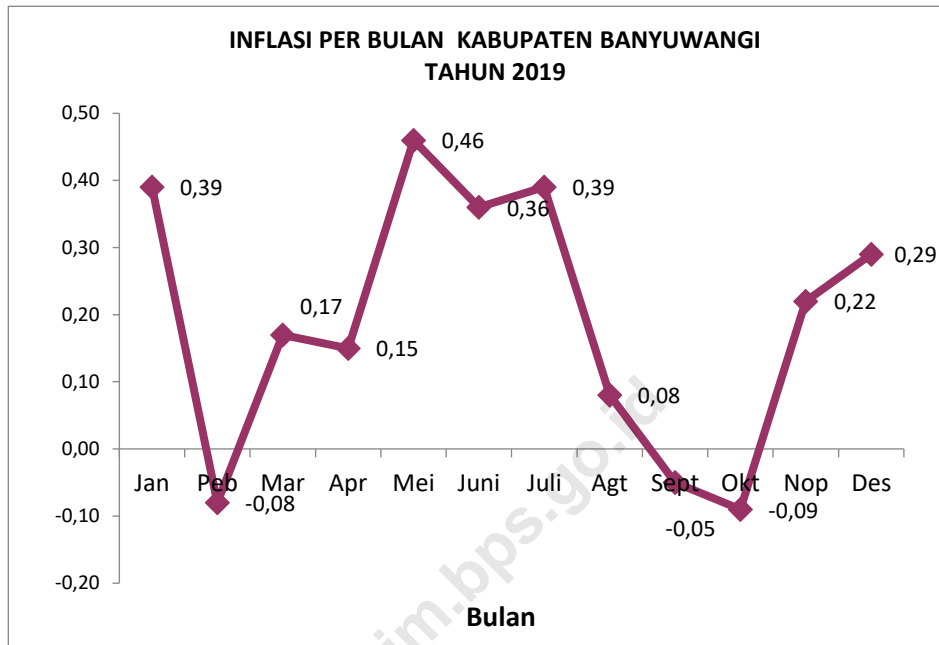
KELOMPOK DAN SUB KELOMPOK		TAHUN 2019											
		(2012 = 100)											
		JAN	FEB	MRT	APR	MEI	JUNI	JULI	AGT	SEPT	OKT	NOP	DES
<b>000000</b>	<b>UMUM</b>	<b>0,39</b>	<b>0,31</b>	<b>0,48</b>	<b>0,64</b>	<b>1,10</b>	<b>1,47</b>	<b>1,86</b>	<b>1,94</b>	<b>1,89</b>	<b>1,80</b>	<b>2,02</b>	<b>2,32</b>
<b>100000</b>	<b>BAHAN MAKANAN</b>	<b>0,86</b>	<b>0,20</b>	<b>0,62</b>	<b>1,01</b>	<b>1,32</b>	<b>1,39</b>	<b>1,59</b>	<b>0,67</b>	<b>-0,62</b>	<b>-0,92</b>	<b>-0,41</b>	<b>-0,06</b>
101000	Padi-2an, umbi-2an & hsl-nya	1,20	1,18	1,47	-3,73	-9,87	-9,90	-9,93	-9,74	-9,97	-9,93	-9,98	-9,94
102000	Daging & hasilnya	1,05	-3,40	-4,24	-4,29	0,53	0,26	-1,01	-1,41	-6,56	-2,61	0,16	-2,04
103000	Ikan Segar	3,98	7,18	9,47	10,46	13,37	16,44	15,31	15,41	16,66	8,58	6,82	2,65
104000	Ikan Diawetkan	4,87	8,15	-0,48	0,03	5,19	5,79	3,04	2,99	2,62	1,72	-2,50	-2,31
105000	Telur, Susu dan hsl-nya	-1,26	-2,80	-2,86	-1,57	1,01	0,27	-0,58	-0,28	-1,67	-2,71	-0,77	2,60
106000	Sayur-2an	-3,96	-6,03	-7,43	-5,10	-4,05	1,17	4,63	-2,93	-7,86	-4,54	-1,15	7,98
107000	kacang-2an	0,57	2,27	2,28	2,30	2,42	2,41	2,39	2,44	2,51	2,57	3,52	4,86
108000	Buah-2an	0,00	-1,42	-0,11	4,79	12,19	6,40	5,85	8,10	11,75	12,46	12,31	6,69
109000	Bumbu-2an	1,77	-4,44	1,40	13,67	9,00	2,94	10,02	6,61	-4,11	-4,59	-5,63	0,10
110000	Lemak dan Minyak	2,22	3,05	5,57	7,18	6,41	9,44	8,02	3,81	7,69	5,43	8,29	7,34
111000	Bahan makanan lainnya	0,00	0,00	1,10	1,10	9,02	9,02	9,02	9,15	6,70	6,99	1,17	-0,25
<b>200000</b>	<b>MAK. JADI, MINUMAN &amp; ROKOK</b>	<b>-0,02</b>	<b>0,03</b>	<b>0,24</b>	<b>0,34</b>	<b>1,54</b>	<b>1,65</b>	<b>1,80</b>	<b>1,79</b>	<b>1,70</b>	<b>1,94</b>	<b>1,98</b>	<b>2,56</b>
201000	Makanan Jadi	0,00	0,06	0,06	0,06	0,12	0,12	0,42	0,42	0,42	0,92	0,92	1,03
202000	Minuman yang tidak beralkohol	-0,12	-0,07	1,29	2,01	3,42	4,13	4,14	4,10	3,42	3,34	3,55	3,65
203000	Tembakau dan Minuman beralkohol	0,00	0,00	0,05	0,05	2,88	2,88	2,88	2,88	2,88	2,88	2,88	4,40
<b>300000</b>	<b>PERUMAHAN</b>	<b>0,36</b>	<b>0,68</b>	<b>0,59</b>	<b>0,66</b>	<b>0,55</b>	<b>0,65</b>	<b>0,84</b>	<b>0,89</b>	<b>1,13</b>	<b>1,22</b>	<b>1,34</b>	<b>1,36</b>
301000	Biaya tempat tinggal	-0,05	0,42	0,49	0,74	0,45	0,58	0,64	0,72	0,60	0,65	0,61	0,48
302000	Bahan bakar, Penerangan & Air	0,00	0,00	-0,39	-1,18	-1,18	-1,18	-1,09	-1,05	-1,05	-0,88	-0,61	-0,42
303000	Perlengkapan rumahtangga	0,77	1,07	1,05	1,59	1,73	2,01	2,13	2,17	2,99	3,01	3,26	2,23
304000	Penyelenggaraan rumahtangga	1,73	2,54	2,72	4,02	3,75	3,81	4,64	4,69	5,67	5,76	5,76	6,91
<b>400000</b>	<b>SANDANG</b>	<b>0,72</b>	<b>1,82</b>	<b>2,02</b>	<b>1,93</b>	<b>2,49</b>	<b>4,19</b>	<b>7,58</b>	<b>10,52</b>	<b>12,11</b>	<b>11,05</b>	<b>10,65</b>	<b>10,63</b>
401000	Sandang laki-laki	0,20	3,27	3,04	3,16	3,13	2,80	3,57	3,98	3,97	2,16	2,00	1,94
402000	Sandang Wanita	0,12	1,44	1,16	1,94	2,57	3,74	7,70	8,44	9,09	8,34	10,20	11,99
403000	Sandang anak-anak	0,00	0,00	-0,04	1,09	1,88	3,00	8,78	9,10	11,04	11,52	11,01	10,95
404000	Barng Pribadi & sandang lainnya	1,75	2,18	3,02	1,68	2,42	5,86	9,17	16,12	18,94	17,33	15,65	14,72
<b>500000</b>	<b>KESEHATAN</b>	<b>0,08</b>	<b>0,42</b>	<b>0,64</b>	<b>0,98</b>	<b>0,85</b>	<b>1,16</b>	<b>1,28</b>	<b>1,77</b>	<b>2,33</b>	<b>2,89</b>	<b>2,98</b>	<b>3,28</b>
501000	Jasa kesehatan	0,00	0,15	0,15	0,15	0,15	0,15	0,15	0,93	0,93	0,93	1,39	1,67
502000	Obat-obatan	0,03	0,81	1,02	1,12	1,12	1,12	1,12	1,12	1,12	1,12	1,12	1,12
503000	Jasa perawatan jasmani	0,00	0,00	0,00	0,00	0,00	0,00	0,00	0,00	5,42	11,79	13,48	13,48
504000	Perawatan jasmani dan kosmetika	0,17	0,50	0,89	1,63	1,34	2,05	2,31	2,94	3,31	3,48	3,11	3,62
<b>600000</b>	<b>PENDIDIKAN, REKREASI &amp; OR</b>	<b>0,21</b>	<b>0,25</b>	<b>0,24</b>	<b>0,17</b>	<b>0,05</b>	<b>0,29</b>	<b>0,89</b>	<b>1,96</b>	<b>2,62</b>	<b>2,44</b>	<b>2,94</b>	<b>2,86</b>
601000	Jasa pendidikan	0,00	0,00	0,00	0,00	0,00	0,00	0,00	1,93	1,93	1,93	1,93	1,93
602000	Kursus-kursus/ Pelatihan	0,00	0,00	0,00	0,00	0,00	2,82	3,99	3,99	10,18	10,18	10,52	11,02
603000	Perlengkapn/ peralatan pendidikan	1,24	1,34	1,25	1,17	0,86	1,14	4,07	5,50	7,86	6,77	6,74	6,02
604000	Rekreasi	0,00	0,00	0,00	-0,20	-0,41	-0,56	-0,51	-0,38	-1,17	-1,53	0,05	0,07
605000	Olah Raga	0,34	1,10	1,10	1,10	1,10	1,10	1,47	0,86	0,86	4,00	4,00	4,00
<b>700000</b>	<b>TRANSP, KOMUNI &amp; JASA KEU.</b>	<b>0,12</b>	<b>-0,32</b>	<b>-0,19</b>	<b>-0,09</b>	<b>0,87</b>	<b>1,59</b>	<b>1,38</b>	<b>1,18</b>	<b>1,49</b>	<b>1,54</b>	<b>1,82</b>	<b>2,34</b>
701000	Transport	0,16	-0,49	-0,32	-0,07	1,00	1,82	1,34	1,08	1,43	1,47	1,76	2,36
702000	Komunikasi dan Pengiriman	0,00	0,00	0,00	-0,23	0,93	0,38	1,25	1,30	1,69	1,69	1,69	1,87
703000	Sarana dan Penunjang transport	0,02	0,39	0,39	-0,01	-0,01	2,30	2,39	2,25	2,17	2,41	3,07	3,81
704000	Jasa Keuangan	0,00	0,00	0,00	0,00	0,00	0,00	0,00	0,00	0,00	0,00	0,00	0,00

**Lampiran 5.4**  
**Inflasi Year on Year Kabupaten Banyuwangi**  
**Tahun 2019**

KELOMPOK DAN SUB KELOMPOK		TAHUN 2019											
		(2012 = 100)											
		JAN	FEB	MRT	APR	MEI	JUNI	JULI	AGT	SEPT	OKT	NOP	DES
<b>000000</b>	<b>UMUM</b>	<b>1,73</b>	<b>1,48</b>	<b>1,54</b>	<b>1,65</b>	<b>1,99</b>	<b>1,85</b>	<b>2,22</b>	<b>2,34</b>	<b>2,80</b>	<b>2,62</b>	<b>2,58</b>	<b>2,32</b>
<b>100000</b>	<b>BAHAN MAKANAN</b>	<b>-2,07</b>	<b>-2,98</b>	<b>-2,67</b>	<b>-1,30</b>	<b>-0,95</b>	<b>-2,20</b>	<b>-1,24</b>	<b>-1,10</b>	<b>0,49</b>	<b>1,34</b>	<b>1,40</b>	<b>-0,06</b>
101000	Padi-Zan, umbi-Zan & hsl-nya	-1,97	-2,54	0,51	-1,99	-8,22	-8,41	-8,19	-7,97	-8,20	-8,17	-8,82	-9,94
102000	Daging & hasilnya	5,58	4,20	2,51	-0,59	0,75	-7,59	-3,95	-3,78	-1,85	1,41	2,01	-2,04
103000	Ikan Segar	-15,39	-13,16	-12,99	-9,68	-9,79	-8,47	-8,48	-4,62	1,27	8,80	10,12	2,65
104000	Ikan Diawetkan	2,09	-0,40	-11,29	-9,04	-6,61	-7,76	-5,12	-2,21	1,13	6,75	2,20	-2,31
105000	Telur, Susu dan hsl-nya	1,38	2,39	1,38	0,95	1,73	3,26	-0,22	3,07	2,44	3,25	2,37	2,60
106000	Sayur-Zan	4,13	3,06	4,15	8,46	9,25	15,68	17,71	0,13	1,12	2,60	0,75	7,98
107000	kacang-Zan	4,45	6,26	6,34	5,48	5,43	5,57	4,75	3,21	3,24	2,29	3,49	4,86
108000	Buah-Zan	19,25	15,85	16,06	17,45	23,85	14,54	11,79	15,82	17,68	13,37	14,52	6,69
109000	Bumbu-Zan	-26,96	-35,77	-35,81	-22,59	-12,84	-17,58	-7,30	1,55	1,40	-2,68	-2,48	0,10
110000	Lemak dan Minyak	-8,53	-5,82	-0,62	2,64	1,58	3,93	0,82	-1,49	5,03	2,73	8,40	7,34
111000	Bahan makanan lainnya	20,60	20,60	20,84	8,13	12,38	8,89	9,51	9,24	6,80	7,08	1,26	-0,25
<b>200000</b>	<b>MAK. JADI, MINUMAN &amp; ROKOK</b>	<b>3,26</b>	<b>3,15</b>	<b>3,37</b>	<b>2,87</b>	<b>3,93</b>	<b>4,00</b>	<b>3,71</b>	<b>2,74</b>	<b>1,72</b>	<b>2,08</b>	<b>2,05</b>	<b>2,56</b>
201000	Makanan Jadi	3,81	3,37	3,37	3,37	3,09	3,06	3,36	2,31	0,42	0,92	0,92	1,03
202000	Minuman yang tidak beralkohol	-1,46	-0,64	0,83	1,01	2,42	3,01	3,32	3,31	3,01	3,68	4,05	3,65
203000	Tembakau dan Minuman beralkohol	4,50	4,44	4,50	2,92	5,82	5,82	4,37	3,14	3,14	3,14	2,88	4,40
<b>300000</b>	<b>PERUMAHAN</b>	<b>2,41</b>	<b>2,34</b>	<b>2,31</b>	<b>1,99</b>	<b>1,68</b>	<b>1,50</b>	<b>1,58</b>	<b>1,47</b>	<b>1,62</b>	<b>1,53</b>	<b>1,55</b>	<b>1,36</b>
301000	Biaya tempat tinggal	2,13	1,97	2,45	2,66	1,93	2,02	2,20	1,83	1,43	1,14	0,53	0,48
302000	Bahan bakar, Penerangan & Air	0,92	0,70	0,30	-0,84	-0,84	-0,84	-0,75	-0,70	-0,76	-0,75	-0,61	-0,42
303000	Perlengkapan rumahtangga	2,99	3,27	3,14	3,69	3,76	2,40	1,60	1,72	2,50	2,71	3,23	2,23
304000	Penyelenggaraan rumahtangga	6,25	6,32	6,13	5,56	5,07	5,09	5,91	5,81	7,07	6,82	7,60	6,91
<b>400000</b>	<b>SANDANG</b>	<b>1,93</b>	<b>2,50</b>	<b>2,42</b>	<b>1,54</b>	<b>1,50</b>	<b>3,84</b>	<b>6,81</b>	<b>11,12</b>	<b>12,09</b>	<b>9,76</b>	<b>9,27</b>	<b>10,63</b>
401000	Sandang laki-laki	2,30	6,08	6,15	5,78	4,45	4,60	5,35	6,45	6,28	2,62	2,45	1,94
402000	Sandang Wanita	0,65	1,35	0,78	1,11	0,83	1,38	3,06	4,35	4,64	4,78	6,08	11,99
403000	Sandang anak-anak	2,46	3,34	2,74	3,60	3,55	4,89	10,77	9,68	10,96	11,22	11,31	10,95
404000	Bargn Pribadi & sandang lainnya	2,12	0,72	1,10	-1,56	-0,78	4,19	7,62	18,37	20,14	15,66	13,73	14,72
<b>500000</b>	<b>KESEHATAN</b>	<b>3,37</b>	<b>4,85</b>	<b>4,57</b>	<b>5,05</b>	<b>4,57</b>	<b>4,74</b>	<b>4,04</b>	<b>4,29</b>	<b>4,20</b>	<b>4,15</b>	<b>3,03</b>	<b>3,28</b>
501000	Jasa kesehatan	0,00	0,15	0,15	0,15	0,15	0,15	0,15	0,93	0,93	0,93	1,39	1,67
502000	Obat-obatan	6,33	5,68	5,90	6,01	5,52	5,56	4,42	3,02	2,01	2,01	1,12	1,12
503000	Jasa perawatan jasmani	0,00	0,00	0,00	0,00	0,00	0,00	0,00	0,00	5,42	11,79	13,48	13,48
504000	Perawatan jasmani dan kosmetika	4,91	8,72	7,86	8,97	8,05	8,43	7,28	8,01	7,30	5,98	3,20	3,62
<b>600000</b>	<b>PENDIDIKAN, REKREASI &amp; OR</b>	<b>5,00</b>	<b>4,87</b>	<b>4,84</b>	<b>4,74</b>	<b>4,65</b>	<b>4,84</b>	<b>4,98</b>	<b>3,27</b>	<b>2,83</b>	<b>2,33</b>	<b>2,99</b>	<b>2,86</b>
601000	Jasa pendidikan	7,98	7,98	7,98	7,98	7,98	7,98	7,98	4,32	1,93	1,93	1,93	1,93
602000	Kursus-kursus/ Pelatihan	2,28	2,28	2,28	2,28	2,28	5,17	3,99	3,99	10,18	10,18	10,52	11,02
603000	Perlengkapn/ peralatan pendidikan	6,67	6,08	5,97	5,88	5,86	5,89	8,43	7,21	8,98	5,88	6,96	6,02
604000	Rekreasi	0,55	0,55	0,55	0,35	0,14	-0,01	-0,57	-0,44	-1,23	-1,59	0,05	0,07
605000	Olah Raga	8,00	6,89	6,52	5,71	5,41	4,71	5,09	2,34	2,34	5,52	4,23	4,00
<b>700000</b>	<b>TRANSP, KOMUNI &amp; JASA KEU.</b>	<b>3,63</b>	<b>3,31</b>	<b>3,12</b>	<b>2,77</b>	<b>3,62</b>	<b>3,73</b>	<b>3,17</b>	<b>3,15</b>	<b>3,63</b>	<b>2,55</b>	<b>2,47</b>	<b>2,34</b>
701000	Transport	5,11	4,24	4,06	3,67	4,59	4,56	3,69	3,72	4,30	2,78	2,65	2,36
702000	Komunikasi dan Pengiriman	-0,53	1,03	0,64	0,40	1,77	1,21	1,63	1,68	2,06	2,06	1,69	1,87
703000	Sarana dan Penunjang transport	0,83	1,20	1,26	0,86	0,66	2,87	2,92	2,52	2,44	2,48	3,26	3,81
704000	Jasa Keuangan	0,00	0,00	0,00	0,00	0,00	0,00	0,00	0,00	0,00	0,00	0,00	0,00

Lampiran 5.5

Grafik Inflasi per Bulan dan Inflasi Tahun Kalender  
Kabupaten Banyuwangi Tahun 2019





**LAMPIRAN 6**  
PROBOLINGGO

<https://jatinbps.com.id>



**Lampiran 6.1**  
**Indeks Harga Konsumen**  
**Kota Probolinggo Tahun 2019**

KELOMPOK DAN SUB KELOMPOK		TAHUN 2019											
		(2012 = 100)											
		JAN	FEB	MRT	APR	MEI	JUNI	JULI	AGT	SEPT	OKT	NOP	DES
<b>000000</b>	<b>UMUM</b>	<b>129,92</b>	<b>129,74</b>	<b>129,59</b>	<b>129,84</b>	<b>130,67</b>	<b>131,30</b>	<b>131,23</b>	<b>131,59</b>	<b>131,41</b>	<b>131,57</b>	<b>131,98</b>	<b>132,35</b>
<b>100000</b>	<b>BAHAN MAKANAN</b>	<b>130,13</b>	<b>129,29</b>	<b>128,21</b>	<b>129,59</b>	<b>131,54</b>	<b>132,14</b>	<b>132,74</b>	<b>133,81</b>	<b>132,40</b>	<b>132,23</b>	<b>133,47</b>	<b>134,31</b>
101000	Padi-2an, umbi-2an & hsl-nya	131,98	133,12	131,48	127,72	128,13	128,31	128,38	128,66	130,03	129,98	130,08	130,32
102000	Daging & hasilnya	114,16	113,53	113,52	113,89	116,17	118,32	121,65	124,90	121,72	123,29	124,94	122,29
103000	Ikan Segar	155,88	158,04	149,64	145,91	151,43	156,25	158,33	162,11	160,86	162,32	160,74	155,11
104000	Ikan Diawetkan	122,88	122,87	122,16	121,44	125,40	127,78	127,88	130,01	132,41	131,15	131,15	132,09
105000	Telur, Susu dan hsl-nya	136,11	133,28	131,63	134,03	135,17	133,63	133,43	134,32	132,53	130,06	132,79	139,48
106000	Sayur-2an	130,74	125,10	127,41	137,49	140,10	137,59	135,26	132,58	125,88	123,10	127,98	135,69
107000	kacang-2an	128,65	128,65	128,63	128,63	129,70	129,19	128,76	128,72	128,85	128,75	128,59	129,05
108000	Buah-2an	144,74	140,26	136,08	138,44	147,72	149,36	150,92	151,76	153,14	149,44	154,16	155,16
109000	Bumbu-2an	128,46	122,96	127,44	153,65	151,03	151,01	151,61	146,48	132,93	133,70	135,84	141,76
110000	Lemak dan Minyak	120,33	120,96	123,24	124,69	123,14	120,44	116,77	119,73	121,87	122,98	123,38	126,35
111000	Bahan makanan lainnya	161,49	161,77	161,77	162,33	165,92	163,54	163,78	168,25	168,25	168,25	168,44	168,44
<b>200000</b>	<b>MAK. JADI, MINUMAN &amp; ROKOK</b>	<b>129,65</b>	<b>129,87</b>	<b>130,18</b>	<b>130,24</b>	<b>130,67</b>	<b>130,66</b>	<b>131,18</b>	<b>131,15</b>	<b>131,17</b>	<b>131,42</b>	<b>131,60</b>	<b>131,78</b>
201000	Makanan Jadi	123,29	123,54	123,79	123,86	124,08	124,08	124,85	124,86	124,86	124,86	124,85	124,85
202000	Minuman yang tidak beralkohol	117,00	117,28	117,91	117,73	119,18	119,11	118,97	118,73	118,82	119,24	119,54	119,73
203000	Tembakau dan Minuman beralkohol	162,13	162,13	162,32	162,62	162,65	162,67	163,06	163,17	163,17	164,02	164,67	165,43
<b>300000</b>	<b>PERUMAHAN</b>	<b>135,46</b>	<b>135,65</b>	<b>135,85</b>	<b>135,50</b>	<b>135,58</b>	<b>135,77</b>	<b>135,77</b>	<b>135,68</b>	<b>136,31</b>	<b>136,36</b>	<b>136,49</b>	<b>136,49</b>
301000	Biaya tempat tinggal	121,23	121,24	121,48	121,46	121,45	121,46	121,43	121,14	122,37	122,40	122,48	122,48
302000	Bahan bakar, Penerangan & Air	159,31	159,31	158,89	157,71	157,71	157,71	157,71	157,71	157,71	157,71	157,71	157,71
303000	Perlengkapan rumahtangga	139,16	139,16	139,16	138,88	138,88	138,88	139,25	139,78	139,78	139,78	139,78	139,75
304000	Penyelenggaraan rumahtangga	119,78	121,24	123,06	123,52	124,19	125,67	125,34	125,06	125,93	126,17	126,94	127,00
<b>400000</b>	<b>SANDANG</b>	<b>122,40</b>	<b>122,23</b>	<b>122,93</b>	<b>122,49</b>	<b>123,33</b>	<b>124,22</b>	<b>125,21</b>	<b>126,69</b>	<b>127,26</b>	<b>127,73</b>	<b>127,98</b>	<b>128,23</b>
401000	Sandang laki-laki	132,97	133,03	133,60	133,60	134,04	134,04	134,04	134,10	134,10	135,33	135,53	137,80
402000	Sandang Wanita	124,51	123,33	123,54	123,54	124,72	125,24	126,65	127,04	127,24	127,42	128,51	128,51
403000	Sandang anak-anak	126,47	126,60	126,85	127,03	128,20	128,04	129,21	130,71	130,73	129,68	130,15	130,07
404000	Barng Pribadi & sandang lainnya	112,42	112,53	113,88	112,56	113,23	115,50	116,74	119,70	121,14	122,21	121,87	121,24
<b>500000</b>	<b>KESEHATAN</b>	<b>129,53</b>	<b>129,58</b>	<b>129,94</b>	<b>129,75</b>	<b>131,50</b>	<b>131,53</b>	<b>132,52</b>	<b>132,52</b>	<b>132,73</b>	<b>133,64</b>	<b>134,29</b>	<b>134,62</b>
501000	Jasa kesehatan	118,49	118,49	118,49	118,49	118,49	118,49	118,49	118,49	118,49	118,49	119,58	119,58
502000	Obat-obatan	131,08	131,50	132,07	132,06	137,06	137,14	138,15	138,31	138,81	140,21	140,19	141,57
503000	Jasa perawatan jasmani	159,59	159,59	159,59	159,59	159,59	159,59	159,59	159,59	159,59	159,59	160,09	160,09
504000	Perawatan jasmani dan kosmetika	133,27	133,16	133,73	133,25	134,75	134,80	136,68	136,58	136,83	138,29	138,99	139,04
<b>600000</b>	<b>PENDIDIKAN, REKREASI &amp; OR</b>	<b>127,42</b>	<b>127,44</b>	<b>127,45</b>	<b>127,33</b>	<b>127,35</b>	<b>127,35</b>	<b>127,33</b>	<b>127,10</b>	<b>127,11</b>	<b>127,87</b>	<b>127,87</b>	<b>127,87</b>
601000	Jasa pendidikan	133,27	133,27	133,27	133,27	133,27	133,27	133,27	133,27	133,27	134,58	134,58	134,58
602000	Kursus-kursus/ Pelatihan	150,70	150,70	150,70	150,70	150,70	150,70	150,70	150,70	150,70	150,70	150,70	150,70
603000	Perlengkapn/ peralatan pendidikan	127,97	128,10	128,20	128,28	128,46	128,46	128,54	128,54	128,58	128,52	128,52	128,52
604000	Rekreasi	104,72	104,72	104,72	104,03	104,03	104,03	103,85	102,73	102,73	102,73	102,73	102,73
605000	Olah Raga	130,33	130,33	130,33	130,33	130,33	130,33	130,33	130,33	130,33	130,33	130,33	130,33
<b>700000</b>	<b>TRANSP, KOMUNI &amp; JASA KEU.</b>	<b>128,54</b>	<b>128,35</b>	<b>128,18</b>	<b>128,20</b>	<b>128,81</b>	<b>130,83</b>	<b>128,59</b>	<b>128,76</b>	<b>128,79</b>	<b>128,79</b>	<b>128,79</b>	<b>129,30</b>
701000	Transport	137,71	137,41	137,16	137,16	137,92	140,98	137,58	137,82	137,85	137,85	137,85	138,62
702000	Komunikasi dan Pengiriman	95,31	95,31	95,31	95,31	95,66	95,66	95,66	95,66	95,66	95,66	95,66	95,66
703000	Sarana dan Penunjang transport	150,88	150,88	150,88	151,13	151,37	151,37	151,37	151,60	151,60	151,60	151,60	151,60
704000	Jasa Keuangan	124,02	124,02	124,02	124,02	124,02	124,02	124,02	124,02	124,02	124,02	124,02	124,02



**Lampiran 6.2**  
**Inflasi Kota Probolinggo per Bulan**  
**Tahun 2019**

KELOMPOK DAN SUB KELOMPOK		TAHUN 2019											
		(2012 = 100)											
		JAN	FEB	MRT	APR	MEI	JUNI	JULI	AGT	SEPT	OKT	NOP	DES
<b>000000</b>	<b>UMUM</b>	<b>0,12</b>	<b>-0,14</b>	<b>-0,12</b>	<b>0,19</b>	<b>0,64</b>	<b>0,48</b>	<b>-0,05</b>	<b>0,27</b>	<b>-0,14</b>	<b>0,12</b>	<b>0,31</b>	<b>0,28</b>
<b>100000</b>	<b>BAHAN MAKANAN</b>	<b>0,52</b>	<b>-0,65</b>	<b>-0,84</b>	<b>1,08</b>	<b>1,50</b>	<b>0,46</b>	<b>0,45</b>	<b>0,81</b>	<b>-1,05</b>	<b>-0,13</b>	<b>0,94</b>	<b>0,63</b>
101000	Padi-2an, umbi-2an & hsl-nya	1,26	0,86	-1,23	-2,86	0,32	0,14	0,05	0,22	1,06	-0,04	0,08	0,18
102000	Daging & hasilnya	-2,18	-0,55	-0,01	0,33	2,00	1,85	2,81	2,67	-2,55	1,29	1,34	-2,12
103000	Ikan Segar	0,28	1,39	-5,32	-2,49	3,78	3,18	1,33	2,39	-0,77	0,91	-0,97	-3,50
104000	Ikan Diawetkan	0,72	-0,01	-0,58	-0,59	3,26	1,90	0,08	1,67	1,85	-0,95	0,00	0,72
105000	Telur, Susu dan hsl-nya	-0,50	-2,08	-1,24	1,82	0,85	-1,14	-0,15	0,67	-1,33	-1,86	2,10	5,04
106000	Sayur-2an	2,81	-4,31	1,85	7,91	1,90	-1,79	-1,69	-1,98	-5,05	-2,21	3,96	6,02
107000	kacang-2an	0,08	0,00	-0,02	0,00	0,83	-0,39	-0,33	-0,03	0,10	-0,08	-0,12	0,36
108000	Buah-2an	1,96	-3,10	-2,98	1,73	6,70	1,11	1,04	0,56	0,91	-2,42	3,16	0,65
109000	Bumbu-2an	2,78	-4,28	3,64	20,57	-1,71	-0,01	0,40	-3,38	-9,25	0,58	1,60	4,36
110000	Lemak dan Minyak	0,85	0,52	1,88	1,18	-1,24	-2,19	-3,05	2,53	1,79	0,91	0,33	2,41
111000	Bahan makanan lainnya	18,54	0,17	0,00	0,35	2,21	-1,43	0,15	2,73	0,00	0,00	0,11	0,00
<b>200000</b>	<b>MAK. JADI, MINUMAN &amp; ROKOK</b>	<b>0,07</b>	<b>0,17</b>	<b>0,24</b>	<b>0,05</b>	<b>0,33</b>	<b>-0,01</b>	<b>0,40</b>	<b>-0,02</b>	<b>0,02</b>	<b>0,19</b>	<b>0,14</b>	<b>0,14</b>
201000	Makanan Jadi	0,00	0,20	0,20	0,06	0,18	0,00	0,62	0,01	0,00	0,00	-0,01	0,00
202000	Minuman yang tidak beralkohol	0,25	0,24	0,54	-0,15	1,23	-0,06	-0,12	-0,20	0,08	0,35	0,25	0,16
203000	Tembakau dan Minuman beralkohol	0,11	0,00	0,12	0,18	0,02	0,01	0,24	0,07	0,00	0,52	0,40	0,46
<b>300000</b>	<b>PERUMAHAN</b>	<b>0,02</b>	<b>0,14</b>	<b>0,15</b>	<b>-0,26</b>	<b>0,06</b>	<b>0,14</b>	<b>0,00</b>	<b>-0,07</b>	<b>0,46</b>	<b>0,04</b>	<b>0,10</b>	<b>0,00</b>
301000	Biaya tempat tinggal	0,03	0,01	0,20	-0,02	-0,01	0,01	-0,02	-0,24	1,02	0,02	0,07	0,00
302000	Bahan bakar, Penerangan & Air	0,00	0,00	-0,26	-0,74	0,00	0,00	0,00	0,00	0,00	0,00	0,00	0,00
303000	Perlengkapan rumahtangga	0,00	0,00	0,00	-0,20	0,00	0,00	0,27	0,38	0,00	0,00	0,00	-0,02
304000	Penyelenggaraan rumahtangga	0,09	1,22	1,50	0,37	0,54	1,19	-0,26	-0,22	0,70	0,19	0,61	0,05
<b>400000</b>	<b>SANDANG</b>	<b>0,07</b>	<b>-0,14</b>	<b>0,57</b>	<b>-0,36</b>	<b>0,69</b>	<b>0,72</b>	<b>0,80</b>	<b>1,18</b>	<b>0,45</b>	<b>0,37</b>	<b>0,20</b>	<b>0,20</b>
401000	Sandang laki-laki	0,11	0,05	0,43	0,00	0,33	0,00	0,00	0,04	0,00	0,92	0,15	1,67
402000	Sandang Wanita	-0,77	-0,95	0,17	0,00	0,96	0,42	1,13	0,31	0,16	0,14	0,86	0,00
403000	Sandang anak-anak	0,33	0,10	0,20	0,14	0,92	-0,12	0,91	1,16	0,02	-0,80	0,36	-0,06
404000	Barng Pribadi & sandang lainnya	0,41	0,10	1,20	-1,16	0,60	2,00	1,07	2,54	1,20	0,88	-0,28	-0,52
<b>500000</b>	<b>KESEHATAN</b>	<b>0,56</b>	<b>0,04</b>	<b>0,28</b>	<b>-0,15</b>	<b>1,35</b>	<b>0,02</b>	<b>0,75</b>	<b>0,00</b>	<b>0,16</b>	<b>0,69</b>	<b>0,49</b>	<b>0,25</b>
501000	Jasa kesehatan	0,00	0,00	0,00	0,00	0,00	0,00	0,00	0,00	0,00	0,00	0,92	0,00
502000	Obat-obatan	4,65	0,32	0,43	-0,01	3,79	0,06	0,74	0,12	0,36	1,01	-0,01	0,98
503000	Jasa perawatan jasmani	0,00	0,00	0,00	0,00	0,00	0,00	0,00	0,00	0,00	0,00	0,31	0,00
504000	Perawatan jasmani dan kosmetika	-1,14	-0,08	0,43	-0,36	1,13	0,04	1,39	-0,07	0,18	1,07	0,51	0,04
<b>600000</b>	<b>PENDIDIKAN, REKREASI &amp; OR</b>	<b>0,00</b>	<b>0,02</b>	<b>0,01</b>	<b>-0,09</b>	<b>0,02</b>	<b>0,00</b>	<b>-0,02</b>	<b>-0,18</b>	<b>0,01</b>	<b>0,60</b>	<b>0,00</b>	<b>0,00</b>
601000	Jasa pendidikan	0,00	0,00	0,00	0,00	0,00	0,00	0,00	0,00	0,00	0,98	0,00	0,00
602000	Kursus-kursus/ Pelatihan	0,00	0,00	0,00	0,00	0,00	0,00	0,00	0,00	0,00	0,00	0,00	0,00
603000	Perlengkapn/ peralatan pendidikan	0,01	0,10	0,08	0,06	0,14	0,00	0,06	0,00	0,03	-0,05	0,00	0,00
604000	Rekreasi	0,00	0,00	0,00	-0,66	0,00	0,00	-0,17	-1,08	0,00	0,00	0,00	0,00
605000	Olah Raga	0,00	0,00	0,00	0,00	0,00	0,00	0,00	0,00	0,00	0,00	0,00	0,00
<b>700000</b>	<b>TRANSP, KOMUNI &amp; JASA KEU.</b>	<b>-0,33</b>	<b>-0,15</b>	<b>-0,13</b>	<b>0,02</b>	<b>0,48</b>	<b>1,57</b>	<b>-1,71</b>	<b>0,13</b>	<b>0,02</b>	<b>0,00</b>	<b>0,00</b>	<b>0,40</b>
701000	Transport	-0,47	-0,22	-0,18	0,00	0,55	2,22	-2,41	0,17	0,02	0,00	0,00	0,56
702000	Komunikasi dan Pengiriman	0,00	0,00	0,00	0,00	0,37	0,00	0,00	0,00	0,00	0,00	0,00	0,00
703000	Sarana dan Penunjang transport	0,00	0,00	0,00	0,17	0,16	0,00	0,00	0,15	0,00	0,00	0,00	0,00
704000	Jasa Keuangan	0,00	0,00	0,00	0,00	0,00	0,00	0,00	0,00	0,00	0,00	0,00	0,00

**Lampiran 6.3**  
**Inflasi Tahun Kalender Kota Probolinggo**  
**Tahun 2019**

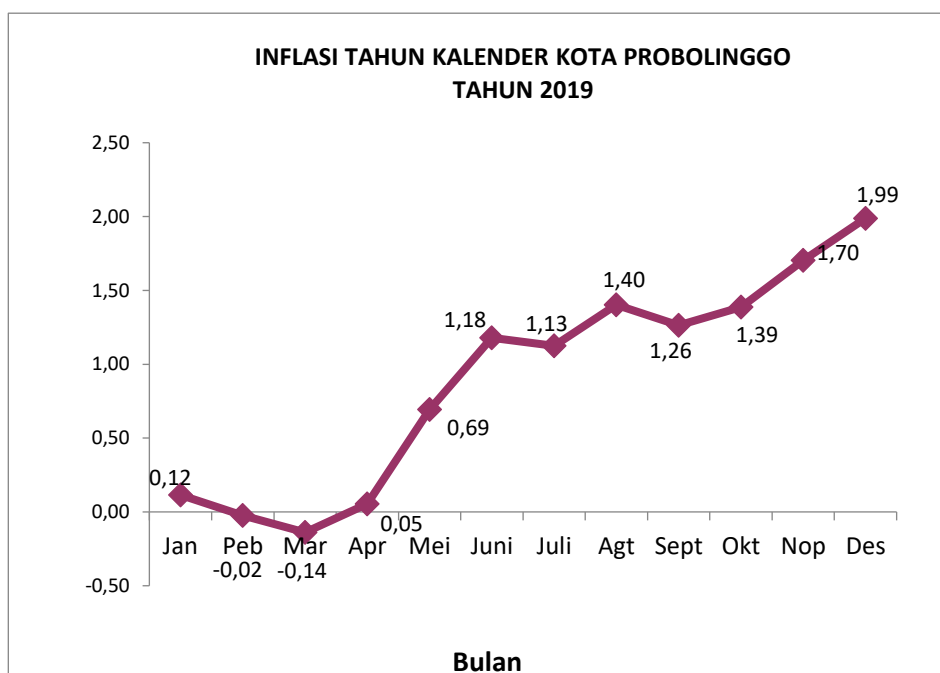
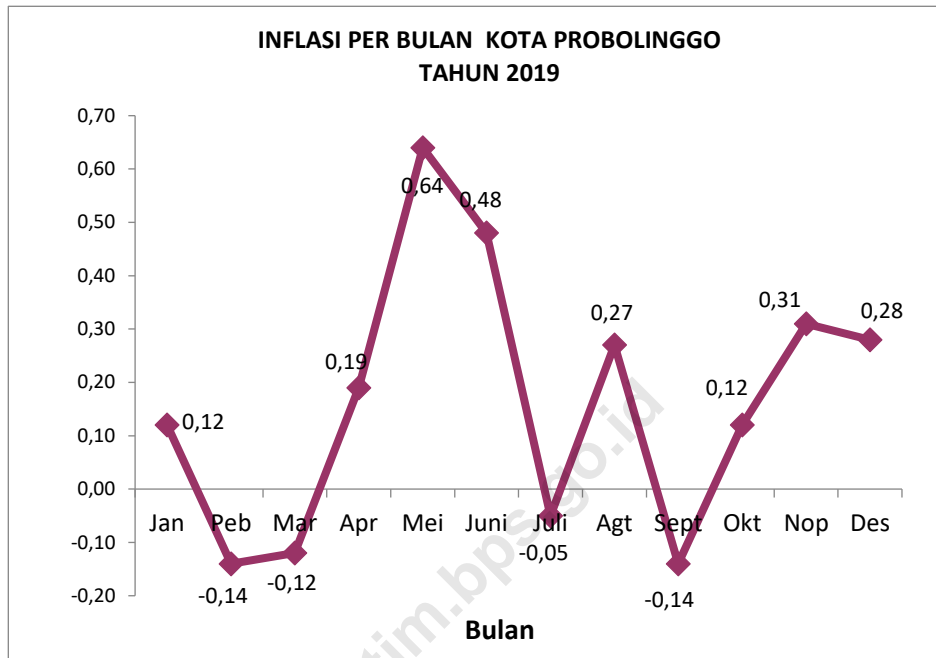
KELOMPOK DAN SUB KELOMPOK		TAHUN 2019											
		(2012 = 100)											
		JAN	FEB	MRT	APR	MEI	JUNI	JULI	AGT	SEPT	OKT	NOP	DES
<b>000000</b>	<b>UMUM</b>	<b>0,12</b>	<b>-0,02</b>	<b>-0,14</b>	<b>0,05</b>	<b>0,69</b>	<b>1,18</b>	<b>1,13</b>	<b>1,40</b>	<b>1,26</b>	<b>1,39</b>	<b>1,70</b>	<b>1,99</b>
<b>100000</b>	<b>BAHAN MAKANAN</b>	<b>0,52</b>	<b>-0,13</b>	<b>-0,97</b>	<b>0,10</b>	<b>1,61</b>	<b>2,07</b>	<b>2,53</b>	<b>3,36</b>	<b>2,27</b>	<b>2,14</b>	<b>3,10</b>	<b>3,75</b>
101000	Padi-2an, umbi-2an & hsl-nya	1,26	2,13	0,87	-2,01	-1,70	-1,56	-1,50	-1,29	-0,24	-0,28	-0,20	-0,02
102000	Daging & hasilnya	-2,18	-2,72	-2,73	-2,42	-0,46	1,38	4,23	7,02	4,29	5,64	7,05	4,78
103000	Ikan Segar	0,28	1,67	-3,74	-6,14	-2,59	0,51	1,85	4,28	3,48	4,42	3,40	-0,22
104000	Ikan Diawetkan	0,72	0,71	0,13	-0,46	2,79	4,74	4,82	6,57	8,53	7,50	7,50	8,27
105000	Telur, Susu dan hsl-nya	-0,50	-2,57	-3,78	-2,02	-1,19	-2,32	-2,46	-1,81	-3,12	-4,93	-2,93	1,96
106000	Sayur-2an	2,81	-1,63	0,19	8,12	10,17	8,19	6,36	4,25	-1,01	-3,20	0,64	6,70
107000	kacang-2an	0,08	0,08	0,06	0,06	0,89	0,50	0,16	0,13	0,23	0,16	0,03	0,39
108000	Buah-2an	1,96	-1,20	-4,14	-2,48	4,06	5,21	6,31	6,90	7,88	5,27	8,59	9,30
109000	Bumbu-2an	2,78	-1,62	1,97	22,94	20,84	20,83	21,31	17,20	6,36	6,98	8,69	13,43
110000	Lemak dan Minyak	0,85	1,37	3,29	4,50	3,20	0,94	-2,14	0,34	2,14	3,07	3,40	5,89
111000	Bahan makanan lainnya	18,54	18,75	18,75	19,16	21,79	20,05	20,22	23,50	23,50	23,50	23,64	23,64
<b>200000</b>	<b>MAK. JADI, MINUMAN &amp; ROKOK</b>	<b>0,07</b>	<b>0,24</b>	<b>0,48</b>	<b>0,52</b>	<b>0,86</b>	<b>0,85</b>	<b>1,25</b>	<b>1,23</b>	<b>1,24</b>	<b>1,44</b>	<b>1,57</b>	<b>1,71</b>
201000	Makanan Jadi	0,00	0,20	0,41	0,46	0,64	0,64	1,27	1,27	1,27	1,27	1,27	1,27
202000	Minuman yang tidak beralkohol	0,25	0,49	1,03	0,87	2,12	2,06	1,94	1,73	1,81	2,17	2,42	2,59
203000	Tembakau dan Minuman beralkohol	0,11	0,11	0,23	0,41	0,43	0,44	0,69	0,75	0,75	1,28	1,68	2,15
<b>300000</b>	<b>PERUMAHAN</b>	<b>0,02</b>	<b>0,16</b>	<b>0,31</b>	<b>0,05</b>	<b>0,11</b>	<b>0,25</b>	<b>0,25</b>	<b>0,18</b>	<b>0,65</b>	<b>0,69</b>	<b>0,78</b>	<b>0,78</b>
301000	Biaya tempat tinggal	0,03	0,04	0,24	0,22	0,21	0,22	0,20	-0,04	0,97	1,00	1,06	1,06
302000	Bahan bakar, Penerangan & Air	0,00	0,00	-0,26	-1,00	-1,00	-1,00	-1,00	-1,00	-1,00	-1,00	-1,00	-1,00
303000	Perlengkapan rumahtangga	0,00	0,00	0,00	-0,20	-0,20	-0,20	0,06	0,45	0,45	0,45	0,45	0,42
304000	Penyelenggaraan rumahtangga	0,09	1,31	2,83	3,22	3,78	5,01	4,74	4,50	5,23	5,43	6,08	6,13
<b>400000</b>	<b>SANDANG</b>	<b>0,07</b>	<b>-0,07</b>	<b>0,50</b>	<b>0,14</b>	<b>0,83</b>	<b>1,55</b>	<b>2,36</b>	<b>3,57</b>	<b>4,04</b>	<b>4,42</b>	<b>4,63</b>	<b>4,83</b>
401000	Sandang laki-laki	0,11	0,16	0,59	0,59	0,92	0,92	0,92	0,96	0,96	1,89	2,04	3,75
402000	Sandang Wanita	-0,77	-1,71	-1,54	-1,54	-0,60	-0,18	0,94	1,25	1,41	1,55	2,42	2,42
403000	Sandang anak-anak	0,33	0,44	0,63	0,78	1,71	1,58	2,51	3,70	3,71	2,88	3,25	3,19
404000	Barng Pribadi & sandang lainnya	0,41	0,51	1,71	0,54	1,13	3,16	4,27	6,91	8,20	9,16	8,85	8,29
<b>500000</b>	<b>KESEHATAN</b>	<b>0,56</b>	<b>0,60</b>	<b>0,88</b>	<b>0,73</b>	<b>2,09</b>	<b>2,11</b>	<b>2,88</b>	<b>2,88</b>	<b>3,04</b>	<b>3,75</b>	<b>4,25</b>	<b>4,51</b>
501000	Jasa kesehatan	0,00	0,00	0,00	0,00	0,00	0,00	0,00	0,00	0,00	0,00	0,92	0,92
502000	Obat-obatan	4,65	4,98	5,44	5,43	9,42	9,48	10,29	10,42	10,82	11,94	11,92	13,02
503000	Jasa perawatan jasmani	0,00	0,00	0,00	0,00	0,00	0,00	0,00	0,00	0,00	0,00	0,31	0,31
504000	Perawatan jasmani dan kosmetika	-1,14	-1,22	-0,79	-1,15	-0,04	0,00	1,39	1,32	1,51	2,59	3,11	3,15
<b>600000</b>	<b>PENDIDIKAN, REKREASI &amp; OR</b>	<b>0,00</b>	<b>0,02</b>	<b>0,02</b>	<b>-0,07</b>	<b>-0,05</b>	<b>-0,05</b>	<b>-0,07</b>	<b>-0,25</b>	<b>-0,24</b>	<b>0,35</b>	<b>0,35</b>	<b>0,35</b>
601000	Jasa pendidikan	0,00	0,00	0,00	0,00	0,00	0,00	0,00	0,00	0,00	0,98	0,98	0,98
602000	Kursus-kursus/ Pelatihan	0,00	0,00	0,00	0,00	0,00	0,00	0,00	0,00	0,00	0,00	0,00	0,00
603000	Perlengkapn/ peralatan pendidikan	0,01	0,11	0,19	0,25	0,39	0,39	0,45	0,45	0,48	0,44	0,44	0,44
604000	Rekreasi	0,00	0,00	0,00	-0,66	-0,66	-0,66	-0,83	-1,90	-1,90	-1,90	-1,90	-1,90
605000	Olah Raga	0,00	0,00	0,00	0,00	0,00	0,00	0,00	0,00	0,00	0,00	0,00	0,00
<b>700000</b>	<b>TRANSP, KOMUNI &amp; JASA KEU.</b>	<b>-0,33</b>	<b>-0,48</b>	<b>-0,61</b>	<b>-0,60</b>	<b>-0,12</b>	<b>1,44</b>	<b>-0,29</b>	<b>-0,16</b>	<b>-0,14</b>	<b>-0,14</b>	<b>-0,14</b>	<b>0,26</b>
701000	Transport	-0,47	-0,69	-0,87	-0,87	-0,32	1,89	-0,56	-0,39	-0,37	-0,37	-0,37	0,19
702000	Komunikasi dan Pengiriman	0,00	0,00	0,00	0,00	0,37	0,37	0,37	0,37	0,37	0,37	0,37	0,37
703000	Sarana dan Penunjang transport	0,00	0,00	0,00	0,17	0,32	0,32	0,32	0,48	0,48	0,48	0,48	0,48
704000	Jasa Keuangan	0,00	0,00	0,00	0,00	0,00	0,00	0,00	0,00	0,00	0,00	0,00	0,00

**Lampiran 6.4**  
**Inflasi Year on Year Kota Probolinggo**  
**Tahun 2019**

KELOMPOK DAN SUB KELOMPOK		TAHUN 2019											
		(2012 = 100)											
		JAN	FEB	MRT	APR	MEI	JUNI	JULI	AGT	SEPT	OKT	NOP	DES
<b>000000</b>	<b>UMUM</b>	<b>2,00</b>	<b>1,55</b>	<b>1,57</b>	<b>1,55</b>	<b>2,10</b>	<b>1,85</b>	<b>1,73</b>	<b>2,36</b>	<b>2,55</b>	<b>2,48</b>	<b>2,44</b>	<b>1,99</b>
<b>100000</b>	<b>BAHAN MAKANAN</b>	<b>2,92</b>	<b>1,92</b>	<b>2,19</b>	<b>3,04</b>	<b>4,14</b>	<b>3,13</b>	<b>3,27</b>	<b>5,25</b>	<b>5,48</b>	<b>5,23</b>	<b>4,96</b>	<b>3,75</b>
101000	Padi-2an, umbi-2an & hsl-nya	3,71	2,53	3,85	1,41	1,97	2,29	2,33	2,60	3,66	3,43	1,43	-0,02
102000	Daging & hasilnya	1,48	3,46	4,13	2,12	2,72	0,48	1,03	6,65	8,03	8,38	8,07	4,78
103000	Ikan Segar	-0,98	-1,22	-4,32	-2,38	-0,74	-4,31	0,82	1,61	1,25	3,45	4,74	-0,22
104000	Ikan Diawetkan	-2,62	-2,78	-3,77	-4,86	-1,07	-0,16	-2,70	-1,83	1,89	3,19	5,49	8,27
105000	Telur, Susu dan hsl-nya	5,51	5,53	6,00	5,11	1,64	2,73	-1,93	3,14	1,81	1,06	2,34	1,96
106000	Sayur-2an	3,71	-3,09	3,15	15,63	18,63	17,31	9,85	6,90	7,41	2,44	4,21	6,70
107000	kacang-2an	1,97	2,43	0,44	0,38	1,18	0,87	0,80	1,63	-1,00	-0,56	-0,29	0,39
108000	Buah-2an	8,93	1,93	1,15	3,93	9,10	7,28	11,17	11,93	11,72	11,26	9,03	9,30
109000	Bumbu-2an	4,42	-0,61	-3,66	7,50	14,17	14,55	21,00	21,93	15,99	12,77	14,42	13,43
110000	Lemak dan Minyak	1,29	3,36	6,07	8,35	7,12	4,09	1,97	5,58	9,04	7,93	5,40	5,89
111000	Bahan makanan lainnya	24,73	24,61	24,32	24,62	21,02	19,03	19,21	22,85	22,85	22,68	22,79	23,64
<b>200000</b>	<b>MAK. JADI, MINUMAN &amp; ROKOK</b>	<b>1,27</b>	<b>1,21</b>	<b>1,20</b>	<b>0,95</b>	<b>1,29</b>	<b>1,26</b>	<b>1,41</b>	<b>1,30</b>	<b>1,56</b>	<b>1,53</b>	<b>1,54</b>	<b>1,71</b>
201000	Makanan Jadi	-0,17	0,03	0,23	0,34	0,53	0,54	1,22	1,17	1,20	1,32	1,31	1,27
202000	Minuman yang tidak beralkohol	-0,43	-0,11	0,67	-0,48	0,88	1,40	1,05	0,82	2,73	2,04	1,93	2,59
203000	Tembakau dan Minuman beralkohol	6,25	5,14	3,95	3,50	3,46	2,90	2,10	1,98	1,59	1,64	1,77	2,15
<b>300000</b>	<b>PERUMAHAN</b>	<b>2,03</b>	<b>1,82</b>	<b>1,75</b>	<b>1,17</b>	<b>1,19</b>	<b>1,16</b>	<b>1,20</b>	<b>1,00</b>	<b>1,48</b>	<b>1,49</b>	<b>1,40</b>	<b>0,78</b>
301000	Biaya tempat tinggal	1,93	2,25	2,11	1,26	1,13	0,67	0,65	0,39	1,34	1,32	1,21	1,06
302000	Bahan bakar, Penerangan & Air	1,12	1,12	0,83	0,08	0,08	0,08	0,08	0,08	0,08	0,08	-0,12	-1,00
303000	Perlengkapan rumahtangga	5,58	1,76	1,85	1,74	1,70	1,70	1,97	1,81	1,81	1,81	1,81	0,42
304000	Penyelenggaraan rumahtangga	1,16	2,69	3,49	3,69	4,40	5,64	5,71	5,03	6,04	6,19	6,50	6,13
<b>400000</b>	<b>SANDANG</b>	<b>2,26</b>	<b>1,54</b>	<b>2,03</b>	<b>1,44</b>	<b>1,97</b>	<b>2,84</b>	<b>3,56</b>	<b>4,91</b>	<b>5,03</b>	<b>4,57</b>	<b>4,47</b>	<b>4,83</b>
401000	Sandang laki-laki	-0,23	-0,22	0,26	0,17	0,50	-0,50	-0,06	-0,47	-0,47	0,00	0,15	3,75
402000	Sandang Wanita	2,58	1,48	1,65	1,65	2,62	3,04	3,93	3,80	3,96	3,20	3,65	2,42
403000	Sandang anak-anak	2,02	1,80	2,00	2,15	3,09	2,76	3,71	4,63	4,64	3,05	3,50	3,19
404000	Barng Pribadi & sandang lainnya	4,06	2,66	3,60	1,79	1,89	5,25	5,89	9,85	10,02	9,81	8,79	8,29
<b>500000</b>	<b>KESEHATAN</b>	<b>3,03</b>	<b>2,54</b>	<b>2,81</b>	<b>2,54</b>	<b>3,93</b>	<b>3,84</b>	<b>3,88</b>	<b>3,80</b>	<b>3,96</b>	<b>4,74</b>	<b>5,33</b>	<b>4,51</b>
501000	Jasa kesehatan	0,00	0,00	0,00	0,00	0,00	0,00	0,00	0,00	0,00	0,00	0,92	0,92
502000	Obat-obatan	4,52	4,86	5,31	5,30	9,29	9,35	10,16	10,29	10,68	11,80	11,79	13,02
503000	Jasa perawatan jasmani	0,00	0,00	0,00	0,00	0,00	0,00	0,00	0,00	0,00	0,00	0,31	0,31
504000	Perawatan jasmani dan kosmetika	4,90	3,51	3,91	3,25	4,41	4,20	3,83	3,56	3,75	5,01	5,74	3,15
<b>600000</b>	<b>PENDIDIKAN, REKREASI &amp; OR</b>	<b>-0,13</b>	<b>-0,10</b>	<b>-0,14</b>	<b>-0,25</b>	<b>0,12</b>	<b>0,12</b>	<b>0,02</b>	<b>-0,11</b>	<b>-0,10</b>	<b>0,50</b>	<b>0,52</b>	<b>0,35</b>
601000	Jasa pendidikan	0,00	0,00	0,00	0,00	0,00	0,00	0,00	0,00	0,00	0,98	0,98	0,98
602000	Kursus-kursus/ Pelatihan	0,94	0,94	0,00	0,00	0,00	0,00	0,00	0,00	0,00	0,00	0,00	0,00
603000	Perlengkapn/ peralatan pendidikan	0,46	0,56	0,64	0,63	0,77	0,77	0,37	0,46	0,49	0,41	0,58	0,44
604000	Rekreasi	-1,69	-1,63	-1,63	-2,27	-0,18	-0,18	-0,36	-1,12	-1,12	-1,12	-1,12	-1,90
605000	Olah Raga	2,59	2,59	2,59	2,59	2,59	2,18	1,57	0,63	0,63	0,63	0,63	0,00
<b>700000</b>	<b>TRANSP, KOMUNI &amp; JASA KEU.</b>	<b>2,09</b>	<b>1,63</b>	<b>1,23</b>	<b>1,17</b>	<b>1,62</b>	<b>1,35</b>	<b>0,15</b>	<b>0,82</b>	<b>0,77</b>	<b>0,37</b>	<b>0,42</b>	<b>0,26</b>
701000	Transport	2,68	2,06	1,50	1,34	1,88	1,49	0,00	0,94	0,86	0,29	0,42	0,19
702000	Komunikasi dan Pengiriman	0,91	0,91	0,91	1,06	1,43	1,43	0,63	0,63	0,63	0,63	0,37	0,37
703000	Sarana dan Penunjang transport	0,40	0,17	0,17	0,33	0,32	0,32	0,32	0,48	0,48	0,48	0,48	0,48
704000	Jasa Keuangan	0,00	0,00	0,00	0,00	0,00	0,00	0,00	0,00	0,00	0,00	0,00	0,00

Lampiran 6.5

Grafik Inflasi per Bulan dan Inflasi Tahun Kalender  
Kota Probolinggo Tahun 2019





**LAMPIRAN 7**  
MADIUN

<https://jatinings.com.id>



**Lampiran 7.1**  
**Indeks Harga Konsumen**  
**Kota Madiun Tahun 2019**

KELOMPOK DAN SUB KELOMPOK		TAHUN 2019											
		(2012 = 100)											
		JAN	FEB	MRT	APR	MEI	JUNI	JULI	AGT	SEPT	OKT	NOP	DES
<b>000000</b>	<b>UMUM</b>	<b>132,53</b>	<b>132,40</b>	<b>132,59</b>	<b>133,13</b>	<b>133,94</b>	<b>134,24</b>	<b>134,47</b>	<b>134,52</b>	<b>134,26</b>	<b>134,35</b>	<b>134,56</b>	<b>135,00</b>
<b>100000</b>	<b>BAHAN MAKANAN</b>	<b>131,92</b>	<b>131,09</b>	<b>131,94</b>	<b>134,06</b>	<b>135,67</b>	<b>134,61</b>	<b>135,23</b>	<b>134,05</b>	<b>131,80</b>	<b>131,79</b>	<b>132,16</b>	<b>133,55</b>
101000	Padi-2an, umbi-2an & hsl-nya	125,69	126,39	126,07	122,95	121,67	121,80	121,65	121,19	121,23	121,60	122,29	122,68
102000	Daging & hasilnya	137,77	134,82	130,37	124,35	136,13	130,63	133,35	133,30	129,37	132,61	130,28	127,76
103000	Ikan Segar	156,81	159,32	158,11	155,37	156,86	156,80	155,60	155,74	155,94	156,45	156,32	157,07
104000	Ikan Diawetkan	135,46	135,51	134,88	134,65	130,98	132,42	132,43	132,24	131,85	132,06	132,50	132,94
105000	Telur, Susu dan hsl-nya	130,55	128,82	128,71	129,85	129,70	129,35	130,04	130,19	128,88	127,71	129,16	133,71
106000	Sayur-2an	135,97	136,31	137,51	146,80	144,88	149,32	153,09	144,50	136,98	137,46	140,98	144,58
107000	kacang-2an	124,15	124,13	124,13	124,21	124,27	124,38	124,35	124,42	124,34	124,57	124,54	124,56
108000	Buah-2an	130,60	131,72	134,13	140,25	146,70	143,47	144,59	139,67	139,82	133,36	129,63	133,83
109000	Bumbu-2an	135,91	128,23	140,85	169,31	169,19	156,05	166,39	168,88	156,79	156,79	159,28	161,33
110000	Lemak dan Minyak	129,81	129,70	132,95	134,94	136,78	143,82	133,48	130,05	128,52	130,33	131,80	132,23
111000	Bahan makanan lainnya	134,40	134,23	134,96	139,39	141,71	142,51	136,40	136,99	136,05	140,52	140,37	140,47
<b>200000</b>	<b>MAK. JADI, MINUMAN &amp; ROKOK</b>	<b>140,97</b>	<b>141,20</b>	<b>141,60</b>	<b>142,14</b>	<b>143,73</b>	<b>144,64</b>	<b>144,74</b>	<b>144,80</b>	<b>145,27</b>	<b>145,57</b>	<b>146,38</b>	<b>146,63</b>
201000	Makanan Jadi	132,59	132,64	133,13	133,57	135,66	137,06	137,08	137,22	137,49	137,64	137,91	137,91
202000	Minuman yang tidak beralkohol	139,17	139,28	139,71	140,32	141,39	141,36	141,29	141,22	141,49	141,38	141,53	141,93
203000	Tembakau dan Minuman beralkohol	170,01	170,99	171,07	171,80	172,51	173,07	173,60	173,61	174,94	176,27	179,60	180,48
<b>300000</b>	<b>PERUMAHAN</b>	<b>133,78</b>	<b>133,86</b>	<b>133,36</b>	<b>133,32</b>	<b>133,37</b>	<b>133,40</b>	<b>133,91</b>	<b>134,27</b>	<b>134,27</b>	<b>134,35</b>	<b>134,33</b>	<b>134,24</b>
301000	Biaya tempat tinggal	122,91	122,94	122,19	122,22	122,21	122,21	123,07	123,69	123,74	123,89	123,84	123,81
302000	Bahan bakar, Penerangan & Air	162,24	162,27	162,02	161,95	162,02	162,31	162,41	162,41	162,18	162,15	162,15	161,79
303000	Perlengkapan rumahtangga	114,67	114,89	114,92	114,92	114,92	114,90	114,91	114,90	114,85	114,81	114,81	114,87
304000	Penyelenggaraan rumahtangga	133,00	133,34	133,05	132,81	132,99	132,72	132,85	133,08	133,25	133,39	133,43	133,50
<b>400000</b>	<b>SANDANG</b>	<b>122,00</b>	<b>122,24</b>	<b>122,51</b>	<b>122,83</b>	<b>124,05</b>	<b>124,55</b>	<b>124,97</b>	<b>125,84</b>	<b>125,98</b>	<b>126,03</b>	<b>125,95</b>	<b>125,87</b>
401000	Sandang laki-laki	117,12	117,16	117,22	117,22	117,89	118,08	118,09	118,07	118,07	118,07	118,07	118,07
402000	Sandang Wanita	129,63	129,95	130,11	131,29	133,19	133,34	133,53	133,56	132,81	133,48	133,57	133,57
403000	Sandang anak-anak	124,67	124,96	125,21	125,46	127,34	127,35	127,35	127,72	127,72	127,72	127,72	127,72
404000	Barng Pribadi & sandang lainnya	113,85	114,13	114,81	114,44	114,48	116,40	118,10	121,63	123,27	122,60	122,13	121,76
<b>500000</b>	<b>KESEHATAN</b>	<b>126,51</b>	<b>126,99</b>	<b>127,21</b>	<b>127,29</b>	<b>127,91</b>	<b>127,84</b>	<b>128,03</b>	<b>128,23</b>	<b>128,23</b>	<b>128,28</b>	<b>128,35</b>	<b>128,65</b>
501000	Jasa kesehatan	119,99	119,99	119,99	119,99	119,99	119,99	119,99	119,99	119,99	119,99	119,99	120,77
502000	Obat-obatan	126,44	128,11	128,57	129,12	130,40	129,88	130,55	131,74	131,10	131,09	131,06	131,06
503000	Jasa perawatan jasmani	120,28	120,28	120,28	120,28	120,28	120,28	120,28	120,28	120,28	120,28	120,28	120,28
504000	Perawatan jasmani dan kosmetika	134,32	134,45	134,75	134,54	135,39	135,58	135,64	135,29	135,80	135,96	136,18	136,28
<b>600000</b>	<b>PENDIDIKAN, REKREASI &amp; OR</b>	<b>130,28</b>	<b>130,24</b>	<b>130,24</b>	<b>130,23</b>	<b>130,24</b>	<b>130,24</b>	<b>130,35</b>	<b>131,59</b>	<b>132,25</b>	<b>132,26</b>	<b>132,30</b>	<b>132,29</b>
601000	Jasa pendidikan	134,31	134,31	134,31	134,31	134,31	134,31	134,31	136,67	136,67	136,67	136,67	136,67
602000	Kursus-kursus/ Pelatihan	119,12	119,12	119,12	119,12	119,12	119,12	119,12	119,12	125,88	125,88	125,88	125,88
603000	Perlengkapn/ peralatan pendidikan	121,80	121,78	121,78	121,78	121,80	121,80	122,43	122,43	122,68	122,68	122,87	122,87
604000	Rekreasi	134,70	134,50	134,50	134,44	134,58	134,55	134,56	134,60	134,58	134,59	134,65	134,60
605000	Olah Raga	118,89	118,89	118,89	118,89	118,32	118,38	118,38	118,38	118,38	118,46	118,47	118,47
<b>700000</b>	<b>TRANSP, KOMUNI &amp; JASA KEU.</b>	<b>129,48</b>	<b>129,09</b>	<b>129,36</b>	<b>129,48</b>	<b>129,99</b>	<b>131,68</b>	<b>131,25</b>	<b>131,27</b>	<b>131,41</b>	<b>131,41</b>	<b>131,41</b>	<b>132,18</b>
701000	Transport	137,90	137,13	137,77	137,96	138,73	141,73	140,75	140,77	141,09	141,10	141,10	142,42
702000	Komunikasi dan Pengiriman	109,15	109,15	108,85	108,85	109,04	108,77	109,29	109,32	109,13	109,13	109,13	109,08
703000	Sarana dan Penunjang transport	135,40	135,93	135,79	135,79	135,79	135,79	135,81	135,81	135,81	135,81	135,81	135,81
704000	Jasa Keuangan	126,32	126,32	126,32	126,32	126,77	126,77	126,77	126,77	126,77	126,77	126,77	126,77



**Lampiran 7.2**  
**Inflasi Kota Madiun per Bulan**  
**Tahun 2019**

KELOMPOK DAN SUB KELOMPOK		TAHUN 2019											
		(2012 = 100)											
		JAN	FEB	MRT	APR	MEI	JUNI	JULI	AGT	SEPT	OKT	NOP	DES
<b>000000</b>	<b>UMUM</b>	<b>0,33</b>	<b>-0,10</b>	<b>0,14</b>	<b>0,41</b>	<b>0,61</b>	<b>0,22</b>	<b>0,17</b>	<b>0,04</b>	<b>-0,19</b>	<b>0,07</b>	<b>0,16</b>	<b>0,33</b>
<b>100000</b>	<b>BAHAN MAKANAN</b>	<b>1,21</b>	<b>-0,63</b>	<b>0,65</b>	<b>1,61</b>	<b>1,20</b>	<b>-0,78</b>	<b>0,46</b>	<b>-0,87</b>	<b>-1,68</b>	<b>-0,01</b>	<b>0,28</b>	<b>1,05</b>
101000	Padi-2an, umbi-2an & hsl-nya	-0,08	0,56	-0,25	-2,47	-1,04	0,11	-0,12	-0,38	0,03	0,31	0,57	0,32
102000	Daging & hasilnya	0,80	-2,14	-3,30	-4,62	9,47	-4,04	2,08	-0,04	-2,95	2,50	-1,76	-1,93
103000	Ikan Segar	3,29	1,60	-0,76	-1,73	0,96	-0,04	-0,77	0,09	0,13	0,33	-0,08	0,48
104000	Ikan Diawetkan	0,45	0,04	-0,46	-0,17	-2,73	1,10	0,01	-0,14	-0,29	0,16	0,33	0,33
105000	Telur, Susu dan hsl-nya	-0,21	-1,33	-0,09	0,89	-0,12	-0,27	0,53	0,12	-1,01	-0,91	1,14	3,52
106000	Sayur-2an	4,38	0,25	0,88	6,76	-1,31	3,06	2,52	-5,61	-5,20	0,35	2,56	2,55
107000	kacang-2an	-0,01	-0,02	0,00	0,06	0,05	0,09	-0,02	0,06	-0,06	0,18	-0,02	0,02
108000	Buah-2an	4,32	0,86	1,83	4,56	4,60	-2,20	0,78	-3,40	0,11	-4,62	-2,80	3,24
109000	Bumbu-2an	4,23	-5,65	9,84	20,21	-0,07	-7,77	6,63	1,50	-7,16	0,00	1,59	1,29
110000	Lemak dan Minyak	-0,33	-0,08	2,51	1,50	1,36	5,15	-7,19	-2,57	-1,18	1,41	1,13	0,33
111000	Bahan makanan lainnya	1,08	-0,13	0,54	3,28	1,66	0,56	-4,29	0,43	-0,69	3,29	-0,11	0,07
<b>200000</b>	<b>MAK. JADI, MINUMAN &amp; ROKOK</b>	<b>0,18</b>	<b>0,16</b>	<b>0,28</b>	<b>0,38</b>	<b>1,12</b>	<b>0,63</b>	<b>0,07</b>	<b>0,04</b>	<b>0,32</b>	<b>0,21</b>	<b>0,56</b>	<b>0,17</b>
201000	Makanan Jadi	0,15	0,04	0,37	0,33	1,56	1,03	0,01	0,10	0,20	0,11	0,20	0,00
202000	Minuman yang tidak beralkohol	0,12	0,08	0,31	0,44	0,76	-0,02	-0,05	-0,05	0,19	-0,08	0,11	0,28
203000	Tembakau dan Minuman beralkohol	0,35	0,58	0,05	0,43	0,41	0,32	0,31	0,01	0,77	0,76	1,89	0,49
<b>300000</b>	<b>PERUMAHAN</b>	<b>0,05</b>	<b>0,06</b>	<b>-0,37</b>	<b>-0,03</b>	<b>0,04</b>	<b>0,02</b>	<b>0,38</b>	<b>0,27</b>	<b>0,00</b>	<b>0,06</b>	<b>-0,01</b>	<b>-0,07</b>
301000	Biaya tempat tinggal	0,10	0,02	-0,61	0,02	-0,01	0,00	0,70	0,50	0,04	0,12	-0,04	-0,02
302000	Bahan bakar, Penerangan & Air	0,00	0,02	-0,15	-0,04	0,04	0,18	0,06	0,00	-0,14	-0,02	0,00	-0,22
303000	Perlengkapan rumah tangga	0,03	0,19	0,03	0,00	0,00	-0,02	0,01	-0,01	-0,04	-0,03	0,00	0,05
304000	Penyelenggaraan rumah tangga	0,04	0,26	-0,22	-0,18	0,14	-0,20	0,10	0,17	0,13	0,11	0,03	0,05
<b>400000</b>	<b>SANDANG</b>	<b>0,19</b>	<b>0,20</b>	<b>0,22</b>	<b>0,26</b>	<b>0,99</b>	<b>0,40</b>	<b>0,34</b>	<b>0,70</b>	<b>0,11</b>	<b>0,04</b>	<b>-0,06</b>	<b>-0,06</b>
401000	Sandang laki-laki	0,16	0,03	0,05	0,00	0,57	0,16	0,01	-0,02	0,00	0,00	0,00	0,00
402000	Sandang Wanita	-0,23	0,25	0,12	0,91	1,45	0,11	0,14	0,02	-0,56	0,50	0,07	0,00
403000	Sandang anak-anak	-0,25	0,23	0,20	0,20	1,50	0,01	0,00	0,29	0,00	0,00	0,00	0,00
404000	Barng Pribadi & sandang lainnya	1,45	0,25	0,60	-0,32	0,03	1,68	1,46	2,99	1,35	-0,54	-0,38	-0,30
<b>500000</b>	<b>KESEHATAN</b>	<b>0,50</b>	<b>0,38</b>	<b>0,17</b>	<b>0,06</b>	<b>0,49</b>	<b>-0,05</b>	<b>0,15</b>	<b>0,16</b>	<b>0,00</b>	<b>0,04</b>	<b>0,05</b>	<b>0,23</b>
501000	Jasa kesehatan	0,00	0,00	0,00	0,00	0,00	0,00	0,00	0,00	0,00	0,00	0,00	0,65
502000	Obat-obatan	0,25	1,32	0,36	0,43	0,99	-0,40	0,52	0,91	-0,49	-0,01	-0,02	0,00
503000	Jasa perawatan jasmani	0,00	0,00	0,00	0,00	0,00	0,00	0,00	0,00	0,00	0,00	0,00	0,00
504000	Perawatan jasmani dan kosmetika	1,21	0,10	0,22	-0,16	0,63	0,14	0,04	-0,26	0,38	0,12	0,16	0,07
<b>600000</b>	<b>PENDIDIKAN, REKREASI &amp; OR</b>	<b>1,50</b>	<b>-0,03</b>	<b>0,00</b>	<b>-0,01</b>	<b>0,01</b>	<b>0,00</b>	<b>0,08</b>	<b>0,95</b>	<b>0,50</b>	<b>0,01</b>	<b>0,03</b>	<b>-0,01</b>
601000	Jasa pendidikan	0,00	0,00	0,00	0,00	0,00	0,00	0,00	1,76	0,00	0,00	0,00	0,00
602000	Kursus-kursus/ Pelatihan	0,00	0,00	0,00	0,00	0,00	0,00	0,00	0,00	5,67	0,00	0,00	0,00
603000	Perlengkapn/ peralatan pendidikan	0,46	-0,02	0,00	0,00	0,02	0,00	0,52	0,00	0,20	0,00	0,15	0,00
604000	Rekreasi	8,31	-0,15	0,00	-0,04	0,10	-0,02	0,01	0,03	-0,01	0,01	0,04	-0,04
605000	Olah Raga	0,13	0,00	0,00	0,00	-0,48	0,05	0,00	0,00	0,00	0,07	0,01	0,00
<b>700000</b>	<b>TRANSP, KOMUNI &amp; JASA KEU.</b>	<b>-0,65</b>	<b>-0,30</b>	<b>0,21</b>	<b>0,09</b>	<b>0,39</b>	<b>1,30</b>	<b>-0,33</b>	<b>0,02</b>	<b>0,11</b>	<b>0,00</b>	<b>0,00</b>	<b>0,59</b>
701000	Transport	-1,04	-0,56	0,47	0,14	0,56	2,16	-0,69	0,01	0,23	0,01	0,00	0,94
702000	Komunikasi dan Pengiriman	0,00	0,00	-0,27	0,00	0,17	-0,25	0,48	0,03	-0,17	0,00	0,00	-0,05
703000	Sarana dan Penunjang transport	0,01	0,39	-0,10	0,00	0,00	0,00	0,01	0,00	0,00	0,00	0,00	0,00
704000	Jasa Keuangan	0,00	0,00	0,00	0,00	0,36	0,00	0,00	0,00	0,00	0,00	0,00	0,00

**Lampiran 7.3**  
**Inflasi Tahun Kalender Inflasi Kota Madiun**  
**Tahun 2019**

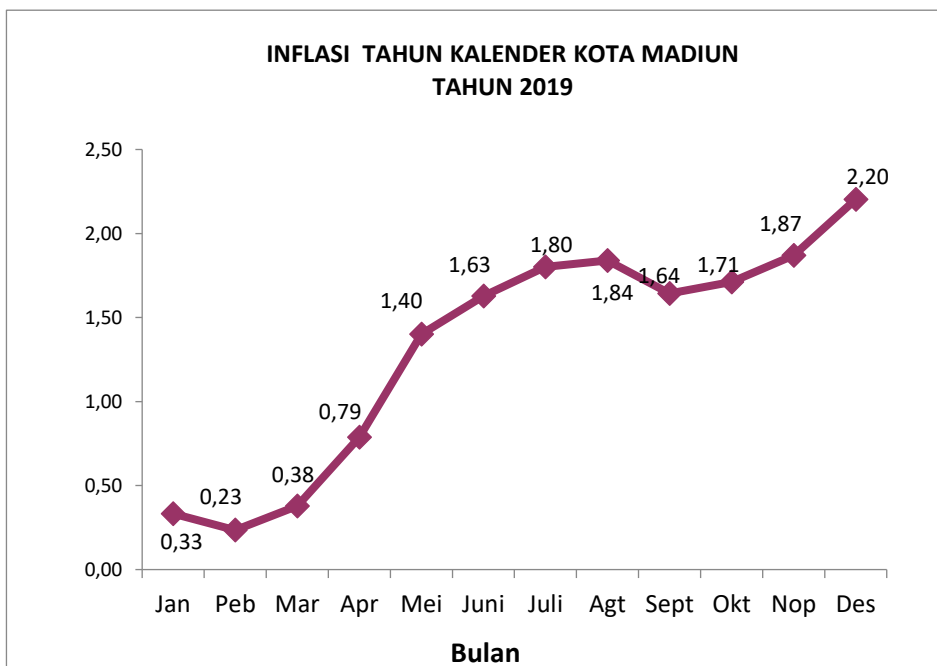
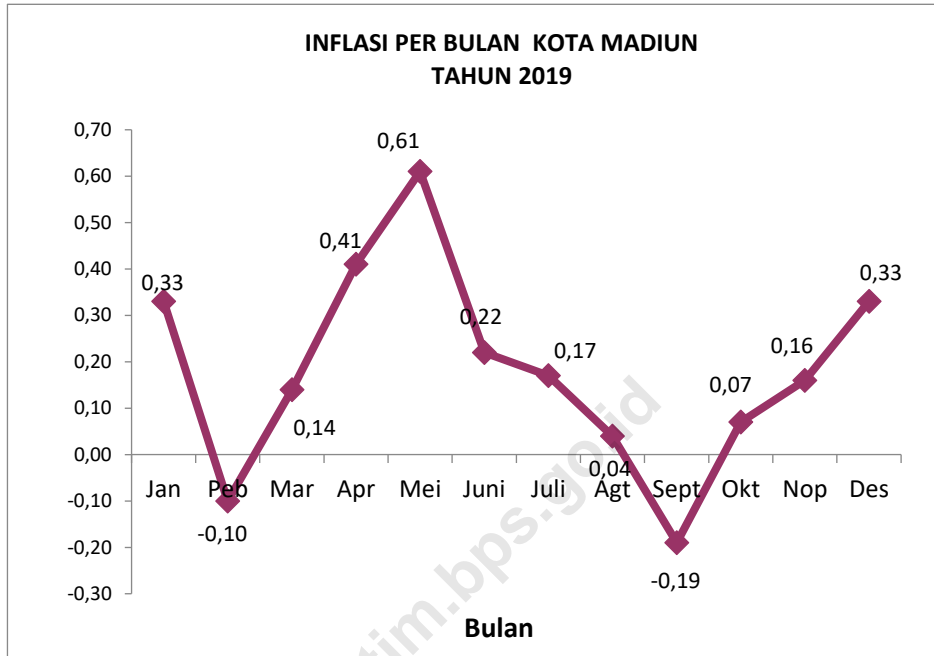
KELOMPOK DAN SUB KELOMPOK		TAHUN 2019											
		(2012 = 100)											
		JAN	FEB	MRT	APR	MEI	JUNI	JULI	AGT	SEPT	OKT	NOP	DES
<b>000000</b>	<b>UMUM</b>	<b>0,33</b>	<b>0,23</b>	<b>0,38</b>	<b>0,79</b>	<b>1,40</b>	<b>1,63</b>	<b>1,80</b>	<b>1,84</b>	<b>1,64</b>	<b>1,71</b>	<b>1,87</b>	<b>2,20</b>
<b>100000</b>	<b>BAHAN MAKANAN</b>	<b>1,21</b>	<b>0,58</b>	<b>1,23</b>	<b>2,85</b>	<b>4,09</b>	<b>3,28</b>	<b>3,75</b>	<b>2,85</b>	<b>1,12</b>	<b>1,11</b>	<b>1,40</b>	<b>2,46</b>
101000	Padi-2an, umbi-2an & hsl-nya	-	0,48	0,22	-2,26	-3,28	-3,17	-3,29	-3,66	-3,63	-3,33	-2,78	-2,47
102000	Daging & hasilnya	0,80	-	-4,62	-9,02	-0,40	-4,43	-2,44	-2,47	-5,35	-2,98	-4,68	-6,53
103000	Ikan Segar	3,29	4,95	4,15	2,35	3,33	3,29	2,50	2,59	2,72	3,06	2,97	3,46
104000	Ikan Diawetkan	0,45	0,49	0,02	-0,15	-2,87	-1,80	-1,79	-1,94	-2,22	-2,07	-1,74	-1,42
105000	Telur, Susu dan hsl-nya	-	-	-1,61	-0,74	-0,86	-1,12	-0,60	-0,48	-1,48	-2,38	-1,27	2,21
106000	Sayur-2an	0,21	1,53	-	-	-	-	-	-	-	-	-	-
107000	Kacang-2an	4,38	4,64	5,56	12,69	11,22	14,62	17,52	10,92	5,15	5,52	8,22	10,98
108000	Buah-2an	-	-	-0,02	0,04	0,09	0,18	0,15	0,21	0,14	0,33	0,31	0,32
109000	Bumbu-2an	0,01	0,02	-	-	-	-	-	-	-	-	-	-
110000	Lemak dan Minyak	4,32	5,22	7,14	12,03	17,18	14,60	15,50	11,57	11,69	6,53	3,55	6,90
111000	Bahan makanan lainnya	4,23	1,66	8,01	29,84	29,75	19,67	27,60	29,51	20,24	20,24	22,15	23,72
		-	-	2,08	3,61	5,02	10,43	2,49	-0,15	-1,32	0,07	1,20	1,53
		0,33	0,41	-	-	-	-	-	-	-	-	-	-
<b>200000</b>	<b>MAK. JADI, MINUMAN &amp; ROKOK</b>	<b>0,18</b>	<b>0,35</b>	<b>0,63</b>	<b>1,02</b>	<b>2,15</b>	<b>2,79</b>	<b>2,86</b>	<b>2,91</b>	<b>3,24</b>	<b>3,45</b>	<b>4,03</b>	<b>4,21</b>
201000	Makanan Jadi	1,08	0,96	1,50	4,84	6,58	7,18	2,59	3,03	2,32	5,69	5,57	5,65
202000	Minuman yang tidak beralkohol	0,15	0,19	0,56	0,89	2,47	3,53	3,54	3,65	3,85	3,97	4,17	4,17
203000	Tembakau dan Minuman beralkohol	0,12	0,19	0,50	0,94	1,71	1,69	1,64	1,59	1,78	1,70	1,81	2,10
		0,35	0,93	0,98	1,41	1,83	2,16	2,47	2,48	3,26	4,05	6,01	6,53
<b>300000</b>	<b>PERUMAHAN</b>	<b>0,05</b>	<b>0,11</b>	<b>-0,26</b>	<b>-0,29</b>	<b>-0,25</b>	<b>-0,23</b>	<b>0,15</b>	<b>0,42</b>	<b>0,42</b>	<b>0,48</b>	<b>0,46</b>	<b>0,40</b>
301000	Biaya tempat tinggal	0,10	0,12	-0,49	-0,46	-0,47	-0,47	0,23	0,73	0,77	0,90	0,86	0,83
302000	Bahan bakar, Penerangan & Air	0,00	0,02	-0,14	-0,18	-0,14	0,04	0,10	0,10	-0,04	-0,06	-0,06	-0,28
303000	Perlengkapan rumah tangga	0,03	0,23	0,25	0,25	0,25	0,24	0,24	0,24	0,19	0,16	0,16	0,21
304000	Penyelenggaraan rumah tangga	0,04	0,29	0,08	-0,11	0,03	-0,17	-0,08	0,10	0,23	0,33	0,36	0,41
<b>400000</b>	<b>SANDANG</b>	<b>0,19</b>	<b>0,39</b>	<b>0,61</b>	<b>0,87</b>	<b>1,87</b>	<b>2,28</b>	<b>2,63</b>	<b>3,34</b>	<b>3,46</b>	<b>3,50</b>	<b>3,43</b>	<b>3,37</b>
401000	Sandang laki-laki	0,16	0,20	0,25	0,25	0,82	0,98	0,99	0,97	0,97	0,97	0,97	0,97
402000	Sandang Wanita	-	0,02	0,14	1,05	2,51	2,62	2,77	2,79	2,22	2,73	2,80	2,80
403000	Sandang anak-anak	0,23	-	-	-	-	-	-	-	-	-	-	-
404000	Barng Pribadi & sandang lainnya	0,25	0,02	0,18	0,38	1,89	1,90	1,90	2,19	2,19	2,19	2,19	2,19
		1,45	1,70	2,31	1,98	2,01	3,72	5,24	8,39	9,85	9,25	8,83	8,50
<b>500000</b>	<b>KESEHATAN</b>	<b>0,50</b>	<b>0,88</b>	<b>1,06</b>	<b>1,12</b>	<b>1,61</b>	<b>1,56</b>	<b>1,71</b>	<b>1,87</b>	<b>1,87</b>	<b>1,91</b>	<b>1,96</b>	<b>2,20</b>
501000	Jasa kesehatan	0,00	0,00	0,00	0,00	0,00	0,00	0,00	0,00	0,00	0,00	0,00	0,65
502000	Obat-obatan	0,25	1,58	1,94	2,38	3,39	2,98	3,51	4,46	3,95	3,94	3,92	3,92
503000	Jasa perawatan jasmani	0,00	0,00	0,00	0,00	0,00	0,00	0,00	0,00	0,00	0,00	0,00	0,00
504000	Perawatan jasmani dan kosmetika	1,21	1,31	1,54	1,38	2,02	2,16	2,21	1,94	2,33	2,45	2,61	2,69
<b>600000</b>	<b>PENDIDIKAN, REKREASI &amp; OR</b>	<b>1,50</b>	<b>1,47</b>	<b>1,47</b>	<b>1,46</b>	<b>1,47</b>	<b>1,47</b>	<b>1,56</b>	<b>2,52</b>	<b>3,04</b>	<b>3,05</b>	<b>3,08</b>	<b>3,07</b>
601000	Jasa pendidikan	0,00	0,00	0,00	0,00	0,00	0,00	0,00	1,76	1,76	1,76	1,76	1,76
602000	Kursus-kursus/ Pelatihan	0,00	0,00	0,00	0,00	0,00	0,00	0,00	0,00	5,67	5,67	5,67	5,67
603000	Perlengkapn/ peralatan pendidikan	0,46	0,45	0,45	0,45	0,46	0,46	0,98	0,98	1,19	1,19	1,34	1,34
604000	Rekreasi	8,31	8,15	8,15	8,10	8,21	8,19	8,19	8,23	8,21	8,22	8,27	8,23
605000	Olah Raga	0,13	0,13	0,13	0,13	-0,35	-0,30	-0,30	-0,30	-0,30	-0,24	-0,23	-0,23
<b>700000</b>	<b>TRANSP, KOMUNI &amp; JASA KEU.</b>	<b>0,65</b>	<b>0,95</b>	<b>-0,74</b>	<b>-0,65</b>	<b>-0,26</b>	<b>1,04</b>	<b>0,71</b>	<b>0,72</b>	<b>0,83</b>	<b>0,83</b>	<b>0,83</b>	<b>1,42</b>
701000	Transport	-	-	-0,74	-0,65	-0,26	1,04	0,71	0,72	0,83	0,83	0,83	1,42
702000	Komunikasi dan Pengiriman	1,04	1,59	-1,13	-1,00	-0,44	1,71	1,00	1,02	1,25	1,26	1,26	2,20
703000	Sarana dan Penunjang transport	0,00	0,00	-0,27	-0,27	-0,10	-0,35	0,13	0,16	-0,02	-0,02	-0,02	-0,06
704000	Jasa Keuangan	0,01	0,41	0,30	0,30	0,30	0,30	0,32	0,32	0,32	0,32	0,32	0,32
		0,00	0,00	0,00	0,00	0,36	0,36	0,36	0,36	0,36	0,36	0,36	0,36

**Lampiran 7.4**  
**Inflasi Year on Year Kota Madiun**  
**Tahun 2019**

KELOMPOK DAN SUB KELOMPOK		TAHUN 2019											
		(2012 = 100)											
		JAN	FEB	MRT	APR	MEI	JUNI	JULI	AGT	SEPT	OKT	NOP	DES
<b>000000</b>	<b>UMUM</b>	<b>2,41</b>	<b>2,06</b>	<b>2,18</b>	<b>2,38</b>	<b>2,88</b>	<b>2,36</b>	<b>2,37</b>	<b>2,49</b>	<b>2,42</b>	<b>2,31</b>	<b>2,13</b>	<b>2,20</b>
<b>100000</b>	<b>BAHAN MAKANAN</b>	<b>1,30</b>	<b>-0,08</b>	<b>1,19</b>	<b>2,74</b>	<b>4,23</b>	<b>1,88</b>	<b>2,32</b>	<b>3,01</b>	<b>3,01</b>	<b>3,04</b>	<b>2,39</b>	<b>2,46</b>
101000	Padi-Zan, umbi-Zan & hsl-nya	-6,02	-7,72	-4,01	-3,43	-0,59	-0,37	0,31	2,05	0,81	1,75	0,16	-2,47
102000	Daging & hasilnya	3,36	2,96	0,87	-5,44	-1,35	-11,78	-7,91	-7,15	-1,65	-0,76	-3,72	-6,53
103000	Ikan Segar	7,32	10,69	9,79	8,92	8,89	5,04	3,90	4,41	4,21	5,25	4,42	3,46
104000	Ikan Diawetkan	3,04	3,43	2,00	1,07	-1,56	0,96	1,01	0,46	-2,36	-2,29	-1,56	-1,42
105000	Telur, Susu dan hsl-nya	3,66	3,15	3,27	3,64	0,64	1,30	-1,22	1,67	1,66	1,73	2,46	2,21
106000	Sayur-Zan	5,40	7,04	7,98	15,44	12,83	12,25	13,35	7,53	6,69	4,34	6,71	10,98
107000	kacang-Zan	0,40	0,37	0,52	0,71	0,71	0,63	0,13	0,24	0,13	0,31	0,31	0,32
108000	Buah-Zan	4,41	4,27	5,74	7,21	8,59	5,47	6,32	3,47	4,37	1,81	-1,11	6,90
109000	Bumbu-Zan	10,23	-3,00	-2,28	13,29	23,86	12,65	21,21	30,17	26,87	24,68	23,65	23,72
110000	Lemak dan Minyak	-1,79	-2,09	1,60	2,98	3,98	7,20	0,07	-3,11	-3,69	-2,60	-0,81	1,53
111000	Bahan makanan lainnya	1,59	1,17	2,28	2,77	5,10	3,03	-0,01	0,26	0,21	7,76	7,38	5,65
<b>200000</b>	<b>MAK. JADI, MINUMAN &amp; ROKOK</b>	<b>3,52</b>	<b>3,47</b>	<b>3,37</b>	<b>3,25</b>	<b>4,33</b>	<b>4,33</b>	<b>3,82</b>	<b>3,64</b>	<b>3,82</b>	<b>3,79</b>	<b>4,19</b>	<b>4,21</b>
201000	Makanan Jadi	2,31	2,21	2,50	2,71	4,31	4,57	3,80	3,83	4,03	4,12	4,20	4,17
202000	Minuman yang tidak beralkohol	2,82	2,87	2,99	2,91	3,68	2,84	2,42	1,82	2,20	2,07	2,05	2,10
203000	Tembakau dan Minuman beralkohol	7,41	7,39	6,01	4,97	5,11	5,30	5,38	5,10	5,02	4,74	6,35	6,53
<b>300000</b>	<b>PERUMAHAN</b>	<b>2,12</b>	<b>2,17</b>	<b>1,73</b>	<b>1,66</b>	<b>1,31</b>	<b>1,30</b>	<b>1,35</b>	<b>1,18</b>	<b>0,94</b>	<b>0,83</b>	<b>0,46</b>	<b>0,40</b>
301000	Biaya tempat tinggal	2,45	2,60	1,91	1,88	1,81	1,77	2,32	2,09	1,64	1,42	0,88	0,83
302000	Bahan bakar, Penerangan & Air	0,06	0,07	-0,07	-0,11	-0,07	0,11	0,15	0,12	-0,04	-0,06	-0,06	-0,28
303000	Perlengkapan rumahtangga	4,43	4,20	3,96	3,55	3,26	2,78	2,36	2,04	1,88	1,82	0,26	0,21
304000	Penyelenggaraan rumahtangga	4,76	4,65	4,33	4,20	1,85	1,66	0,19	0,05	0,18	0,35	0,19	0,41
<b>400000</b>	<b>SANDANG</b>	<b>1,99</b>	<b>1,93</b>	<b>2,05</b>	<b>1,83</b>	<b>2,12</b>	<b>2,38</b>	<b>2,68</b>	<b>3,50</b>	<b>3,41</b>	<b>3,36</b>	<b>3,14</b>	<b>3,37</b>
401000	Sandang laki-laki	1,68	1,45	1,47	0,83	1,16	1,27	1,28	1,13	1,13	1,11	0,97	0,97
402000	Sandang Wanita	2,37	2,62	2,63	3,26	3,56	3,51	3,57	3,59	2,48	3,10	2,83	2,80
403000	Sandang anak-anak	1,81	2,33	2,52	2,34	2,83	2,37	2,06	2,23	2,19	2,19	2,19	2,19
404000	Barng Pribadi & sandang lainnya	2,04	0,88	1,22	0,16	0,04	1,93	3,77	7,69	9,01	7,83	7,33	8,50
<b>500000</b>	<b>KESEHATAN</b>	<b>2,80</b>	<b>2,90</b>	<b>2,97</b>	<b>2,91</b>	<b>3,36</b>	<b>3,42</b>	<b>2,48</b>	<b>2,22</b>	<b>1,92</b>	<b>1,76</b>	<b>2,18</b>	<b>2,20</b>
501000	Jasa kesehatan	0,38	0,38	0,32	0,32	0,32	0,32	0,27	0,27	0,08	0,00	0,00	0,65
502000	Obat-obatan	3,92	4,89	5,16	6,00	6,81	6,38	3,23	3,95	3,12	2,82	4,83	3,92
503000	Jasa perawatan jasmani	2,37	1,88	1,88	1,88	1,88	1,88	1,88	0,00	0,00	0,00	0,00	0,00
504000	Perawatan jasmani dan kosmetika	4,33	3,97	4,02	3,20	3,89	4,39	4,07	3,09	3,05	2,88	2,58	2,69
<b>600000</b>	<b>PENDIDIKAN, REKREASI &amp; OR</b>	<b>3,81</b>	<b>3,69</b>	<b>3,71</b>	<b>3,69</b>	<b>3,48</b>	<b>3,50</b>	<b>3,34</b>	<b>3,74</b>	<b>3,22</b>	<b>3,16</b>	<b>3,15</b>	<b>3,07</b>
601000	Jasa pendidikan	2,84	2,84	2,84	2,84	2,84	2,84	2,84	3,59	1,76	1,76	1,76	1,76
602000	Kursus-kursus/ Pelatihan	0,00	0,00	0,00	0,00	0,00	0,00	0,00	0,00	5,67	5,67	5,67	5,67
603000	Perlengkapn/ peralatan pendidikan	3,83	3,28	3,62	3,50	2,54	2,54	1,73	1,62	1,80	1,47	1,53	1,34
604000	Rekreasi	8,96	8,80	8,64	8,66	8,44	8,57	8,46	8,57	8,37	8,39	8,27	8,23
605000	Olah Raga	2,18	1,95	1,94	2,00	1,51	1,48	1,48	1,48	1,51	1,03	1,13	-0,23
<b>700000</b>	<b>TRANSP, KOMUNI &amp; JASA KEU.</b>	<b>2,11</b>	<b>1,71</b>	<b>1,63</b>	<b>1,37</b>	<b>1,79</b>	<b>1,30</b>	<b>1,60</b>	<b>1,63</b>	<b>1,76</b>	<b>1,36</b>	<b>1,02</b>	<b>1,42</b>
701000	Transport	3,10	2,37	2,36	1,94	2,50	1,75	2,38	2,44	2,65	2,02	1,57	2,20
702000	Komunikasi dan Pengiriman	0,22	0,22	-0,03	0,01	0,29	0,14	0,01	0,24	0,18	0,18	-0,04	-0,06
703000	Sarana dan Penunjang transport	1,04	1,43	1,32	1,25	1,25	1,25	0,84	0,35	0,35	0,35	0,33	0,32
704000	Jasa Keuangan	0,00	0,00	0,00	0,00	0,36	0,36	0,36	0,36	0,36	0,36	0,36	0,36

Lampiran 7.5

Grafik Inflasi per Bulan dan Inflasi Tahun Kalender  
Kota Madiun Tahun 2019





**LAMPIRAN 8**  
**SUMENEP**

<https://ijournal.uns.ac.id>



**Lampiran 8.1**  
**Indeks Harga Konsumen**  
**Kabupaten Sumenep Tahun 2019**

KELOMPOK DAN SUB KELOMPOK		TAHUN 2019											
		(2012 = 100)											
		JAN	FEB	MRT	APR	MEI	JUNI	JULI	AGT	SEPT	OKT	NOP	DES
<b>000000</b>	<b>UMUM</b>	<b>131,20</b>	<b>130,71</b>	<b>130,62</b>	<b>131,10</b>	<b>132,01</b>	<b>132,14</b>	<b>132,04</b>	<b>132,17</b>	<b>132,00</b>	<b>132,40</b>	<b>132,94</b>	<b>133,45</b>
<b>100000</b>	<b>BAHAN MAKANAN</b>	<b>136,60</b>	<b>134,43</b>	<b>133,68</b>	<b>135,60</b>	<b>138,55</b>	<b>138,44</b>	<b>137,85</b>	<b>137,46</b>	<b>135,84</b>	<b>136,98</b>	<b>139,23</b>	<b>140,72</b>
101000	Padi-2an, umbi-2an & hsl-nya	120,39	121,16	119,58	116,16	115,26	114,80	114,73	115,05	115,67	116,78	117,79	119,42
102000	Daging & hasilnya	157,52	151,84	148,75	150,47	156,67	157,04	154,35	155,88	151,64	156,04	157,33	156,10
103000	Ikan Segar	157,81	151,94	147,58	144,32	152,41	158,49	157,08	158,86	159,94	160,61	162,59	155,90
104000	Ikan Diawetkan	174,37	178,30	167,96	167,75	172,31	166,39	166,44	170,01	169,16	171,41	170,77	169,31
105000	Telur, Susu dan hsl-nya	135,39	131,92	130,02	133,49	134,40	132,72	132,14	133,69	130,68	128,08	131,86	139,20
106000	Sayur-2an	122,81	119,74	120,59	119,79	133,23	133,04	128,57	126,38	134,12	137,10	138,00	141,37
107000	kacang-2an	116,54	116,63	116,76	115,98	116,61	116,54	116,42	116,69	117,17	116,91	117,47	117,47
108000	Buah-2an	186,68	188,48	188,51	189,64	198,04	204,12	206,56	207,78	206,85	207,75	217,58	218,36
109000	Bumbu-2an	135,48	122,89	138,80	177,09	175,35	166,82	170,74	155,17	134,27	136,34	141,78	154,01
110000	Lemak dan Minyak	109,75	109,97	109,80	110,63	113,46	113,06	110,82	110,18	111,12	111,14	113,51	115,60
111000	Bahan makanan lainnya	143,54	143,96	144,70	147,39	151,58	151,58	148,89	148,89	148,89	148,89	148,89	148,89
<b>200000</b>	<b>MAK. JADI, MINUMAN &amp; ROKOK</b>	<b>142,53</b>	<b>142,82</b>	<b>143,05</b>	<b>143,21</b>	<b>143,69</b>	<b>144,04</b>	<b>144,07</b>	<b>144,39</b>	<b>144,43</b>	<b>144,96</b>	<b>145,05</b>	<b>145,98</b>
201000	Makanan Jadi	147,60	147,64	147,68	147,69	147,69	147,69	147,70	147,70	147,76	147,76	147,76	148,22
202000	Minuman yang tidak beralkohol	118,53	118,64	119,84	120,71	122,53	122,71	122,91	122,73	122,80	123,05	123,32	126,88
203000	Tembakau dan Minuman beralkohol	146,74	147,67	147,68	147,72	148,34	149,47	149,47	150,69	150,70	152,42	152,57	152,88
<b>300000</b>	<b>PERUMAHAN</b>	<b>135,38</b>	<b>135,50</b>	<b>135,45</b>	<b>135,26</b>	<b>135,58</b>	<b>135,59</b>	<b>135,64</b>	<b>135,74</b>	<b>135,75</b>	<b>135,75</b>	<b>135,80</b>	<b>135,80</b>
301000	Biaya tempat tinggal	126,14	126,31	126,73	126,73	127,44	127,45	127,50	127,70	127,71	127,71	127,82	127,82
302000	Bahan bakar, Penerangan & Air	162,87	162,87	161,95	161,02	161,02	161,02	161,02	161,02	161,02	161,02	161,02	161,02
303000	Perlengkapan rumah tangga	122,43	122,43	122,43	122,44	122,46	122,46	122,58	122,58	122,58	122,60	122,60	122,60
304000	Penyelenggaraan rumah tangga	131,45	131,84	131,84	132,27	132,38	132,48	132,48	132,61	132,61	132,61	132,61	132,62
<b>400000</b>	<b>SANDANG</b>	<b>122,73</b>	<b>122,72</b>	<b>122,85</b>	<b>123,09</b>	<b>123,49</b>	<b>124,06</b>	<b>124,93</b>	<b>125,81</b>	<b>127,50</b>	<b>127,78</b>	<b>127,27</b>	<b>127,11</b>
401000	Sandang laki-laki	122,73	122,94	122,97	123,29	123,50	123,50	123,59	123,67	123,67	123,67	123,86	124,11
402000	Sandang Wanita	122,44	122,44	122,44	122,64	123,38	123,38	123,38	123,50	123,65	123,72	123,71	123,99
403000	Sandang anak-anak	120,80	121,00	121,00	121,17	122,84	122,84	123,08	123,08	123,08	123,26	123,26	123,33
404000	Barnng Pribadi & sandang lainnya	124,03	123,65	124,10	124,33	123,93	125,98	128,93	131,90	137,84	138,71	136,66	135,51
<b>500000</b>	<b>KESEHATAN</b>	<b>126,32</b>	<b>126,40</b>	<b>126,94</b>	<b>127,04</b>	<b>127,08</b>	<b>127,09</b>	<b>127,10</b>	<b>127,49</b>	<b>127,72</b>	<b>127,79</b>	<b>127,94</b>	<b>128,15</b>
501000	Jasa kesehatan	107,68	107,68	107,68	107,68	107,72	107,72	107,72	107,72	107,72	107,72	107,72	107,72
502000	Obat-obatan	135,87	135,87	135,87	135,87	135,94	135,94	135,94	138,09	139,11	139,11	139,94	140,69
503000	Jasa perawatan jasmani	119,67	119,67	126,54	126,54	126,54	126,54	126,54	126,54	126,54	126,85	126,85	126,85
504000	Perawatan jasmani dan kosmetika	143,48	143,72	143,72	144,01	144,04	144,08	144,12	144,12	144,23	144,36	144,36	144,58
<b>600000</b>	<b>PENDIDIKAN, REKREASI &amp; OR</b>	<b>122,27</b>	<b>122,29</b>	<b>122,92</b>	<b>122,92</b>	<b>122,90</b>	<b>122,90</b>	<b>122,97</b>	<b>123,85</b>	<b>124,78</b>	<b>124,88</b>	<b>124,73</b>	<b>124,78</b>
601000	Jasa pendidikan	133,91	133,91	133,91	133,91	133,91	133,91	133,91	136,33	136,33	136,33	136,33	136,33
602000	Kursus-kursus/ Pelatihan	115,24	115,24	115,24	115,24	115,24	115,24	115,24	116,78	116,78	116,78	116,78	116,78
603000	Perlengkapan/ peralatan pendidikan	115,72	115,72	119,47	119,47	119,50	119,50	119,85	120,34	120,34	120,41	120,41	120,72
604000	Rekreasi	114,64	114,70	114,70	114,72	114,65	114,65	114,68	113,93	116,68	116,80	116,35	116,35
605000	Olah Raga	108,61	108,61	108,61	108,61	108,61	108,61	108,61	108,61	108,61	109,85	109,85	109,85
<b>700000</b>	<b>TRANSP, KOMUNI &amp; JASA KEU.</b>	<b>119,23</b>	<b>119,07</b>	<b>118,96</b>	<b>118,96</b>	<b>119,07</b>	<b>119,34</b>	<b>119,11</b>	<b>119,11</b>	<b>119,11</b>	<b>119,11</b>	<b>119,17</b>	<b>119,17</b>
701000	Transport	126,38	126,10	125,91	125,92	125,92	126,39	126,00	126,00	126,00	126,00	126,43	126,43
702000	Komunikasi dan Pengiriman	99,64	99,64	99,64	99,64	100,06	100,06	100,06	100,06	100,06	100,06	99,28	99,28
703000	Sarana dan Penunjang transport	126,73	126,73	126,73	126,73	126,73	126,73	126,73	126,73	126,73	126,73	126,73	126,73
704000	Jasa Keuangan	110,97	110,97	110,97	110,97	110,97	110,97	110,97	110,97	110,97	110,97	110,97	110,97



**Lampiran 8.2**  
**Inflasi Kabupaten Sumenep per Bulan**  
**Tahun 2019**

KELOMPOK DAN SUB KELOMPOK		TAHUN 2019											
		(2012 = 100)											
		JAN	FEB	MRT	APR	MEI	JUNI	JULI	AGT	SEPT	OKT	NOP	DES
<b>000000</b>	<b>UMUM</b>	<b>0,32</b>	<b>-0,37</b>	<b>-0,07</b>	<b>0,37</b>	<b>0,69</b>	<b>0,10</b>	<b>-0,08</b>	<b>0,10</b>	<b>-0,13</b>	<b>0,30</b>	<b>0,41</b>	<b>0,38</b>
<b>100000</b>	<b>BAHAN MAKANAN</b>	<b>1,19</b>	<b>-1,59</b>	<b>-0,56</b>	<b>1,44</b>	<b>2,18</b>	<b>-0,08</b>	<b>-0,43</b>	<b>-0,28</b>	<b>-1,18</b>	<b>0,84</b>	<b>1,64</b>	<b>1,07</b>
101000	Padi-2an, umbi-2an & hsl-nya	0,80	0,64	-1,30	-2,86	-0,77	-0,40	-0,06	0,28	0,54	0,96	0,86	1,38
102000	Daging & hasilnya	-0,43	-3,61	-2,04	1,16	4,12	0,24	-1,71	0,99	-2,72	2,90	0,83	-0,78
103000	Ikan Segar	6,02	-3,72	-2,87	-2,21	5,61	3,99	-0,89	1,13	0,68	0,42	1,23	-4,11
104000	Ikan Diawetkan	5,88	2,25	-5,80	-0,13	2,72	-3,44	0,03	2,14	-0,50	1,33	-0,37	-0,85
105000	Telur, Susu dan hsl-nya	-1,40	-2,56	-1,44	2,67	0,68	-1,25	-0,44	1,17	-2,25	-1,99	2,95	5,57
106000	Sayur-2an	2,46	-2,50	0,71	-0,66	11,22	-0,14	-3,36	-1,70	6,12	2,22	0,66	2,44
107000	kacang-2an	0,09	0,08	0,11	-0,67	0,54	-0,06	-0,10	0,23	0,41	-0,22	0,48	0,00
108000	Buah-2an	-2,17	0,96	0,02	0,60	4,43	3,07	1,20	0,59	-0,45	0,44	4,73	0,36
109000	Bumbu-2an	3,11	-9,29	12,95	27,59	-0,98	-4,86	2,35	-9,12	-13,47	1,54	3,99	8,63
110000	Lemak dan Minyak	1,31	0,20	-0,15	0,76	2,56	-0,35	-1,98	-0,58	0,85	0,02	2,13	1,84
111000	Bahan makanan lainnya	0,43	0,29	0,51	1,86	2,84	0,00	-1,77	0,00	0,00	0,00	0,00	0,00
<b>200000</b>	<b>MAK. JADI, MINUMAN &amp; ROKOK</b>	<b>0,01</b>	<b>0,20</b>	<b>0,16</b>	<b>0,11</b>	<b>0,34</b>	<b>0,24</b>	<b>0,02</b>	<b>0,22</b>	<b>0,03</b>	<b>0,37</b>	<b>0,06</b>	<b>0,64</b>
201000	Makanan Jadi	0,01	0,03	0,03	0,01	0,00	0,00	0,01	0,00	0,04	0,00	0,00	0,31
202000	Minuman yang tidak beralkohol	-0,02	0,09	1,01	0,73	1,51	0,15	0,16	-0,15	0,06	0,20	0,22	2,89
203000	Tembakau dan Minuman beralkohol	0,00	0,63	0,01	0,03	0,42	0,76	0,00	0,82	0,01	1,14	0,10	0,20
<b>300000</b>	<b>PERUMAHAN</b>	<b>0,03</b>	<b>0,09</b>	<b>-0,04</b>	<b>-0,14</b>	<b>0,24</b>	<b>0,01</b>	<b>0,04</b>	<b>0,07</b>	<b>0,01</b>	<b>0,00</b>	<b>0,04</b>	<b>0,00</b>
301000	Biaya tempat tinggal	0,03	0,13	0,33	0,00	0,56	0,01	0,04	0,16	0,01	0,00	0,09	0,00
302000	Bahan bakar, Penerangan & Air	0,00	0,00	-0,56	-0,57	0,00	0,00	0,00	0,00	0,00	0,00	0,00	0,00
303000	Perlengkapan rumahtangga	0,00	0,00	0,00	0,01	0,02	0,00	0,10	0,00	0,00	0,02	0,00	0,00
304000	Penyelenggaraan rumahtangga	0,15	0,30	0,00	0,33	0,08	0,08	0,00	0,10	0,00	0,00	0,00	0,01
<b>400000</b>	<b>SANDANG</b>	<b>0,42</b>	<b>-0,01</b>	<b>0,11</b>	<b>0,20</b>	<b>0,32</b>	<b>0,46</b>	<b>0,70</b>	<b>0,70</b>	<b>1,34</b>	<b>0,22</b>	<b>-0,40</b>	<b>-0,13</b>
401000	Sandang laki-laki	0,11	0,17	0,02	0,26	0,17	0,00	0,07	0,06	0,00	0,00	0,15	0,20
402000	Sandang Wanita	0,02	0,00	0,00	0,16	0,60	0,00	0,00	0,10	0,12	0,06	-0,01	0,23
403000	Sandang anak-anak	0,06	0,17	0,00	0,14	1,38	0,00	0,20	0,00	0,00	0,15	0,00	0,06
404000	Barng Pribadi & sandang lainnya	1,35	-0,31	0,36	0,19	-0,32	1,65	2,34	2,30	4,50	0,63	-1,48	-0,84
<b>500000</b>	<b>KESEHATAN</b>	<b>0,15</b>	<b>0,06</b>	<b>0,43</b>	<b>0,08</b>	<b>0,03</b>	<b>0,01</b>	<b>0,01</b>	<b>0,31</b>	<b>0,18</b>	<b>0,05</b>	<b>0,12</b>	<b>0,16</b>
501000	Jasa kesehatan	0,00	0,00	0,00	0,00	0,04	0,00	0,00	0,00	0,00	0,00	0,00	0,00
502000	Obat-obatan	0,27	0,00	0,00	0,00	0,05	0,00	0,00	1,58	0,74	0,00	0,60	0,54
503000	Jasa perawatan jasmani	0,00	0,00	5,74	0,00	0,00	0,00	0,00	0,00	0,00	0,24	0,00	0,00
504000	Perawatan jasmani dan kosmetika	0,22	0,17	0,00	0,20	0,02	0,03	0,03	0,00	0,08	0,09	0,00	0,15
<b>600000</b>	<b>PENDIDIKAN, REKREASI &amp; OR</b>	<b>0,06</b>	<b>0,02</b>	<b>0,52</b>	<b>0,00</b>	<b>-0,02</b>	<b>0,00</b>	<b>0,06</b>	<b>0,72</b>	<b>0,75</b>	<b>0,08</b>	<b>-0,12</b>	<b>0,04</b>
601000	Jasa pendidikan	0,00	0,00	0,00	0,00	0,00	0,00	0,00	1,81	0,00	0,00	0,00	0,00
602000	Kursus-kursus/ Pelatihan	0,00	0,00	0,00	0,00	0,00	0,00	0,00	1,34	0,00	0,00	0,00	0,00
603000	Perlengkapn/ peralatan pendidikan	0,32	0,00	3,24	0,00	0,03	0,00	0,29	0,41	0,00	0,06	0,00	0,26
604000	Rekreasi	0,00	0,05	0,00	0,02	-0,06	0,00	0,03	-0,65	2,41	0,10	-0,39	0,00
605000	Olah Raga	0,16	0,00	0,00	0,00	0,00	0,00	0,00	0,00	0,00	1,14	0,00	0,00
<b>700000</b>	<b>TRANSP, KOMUNI &amp; JASA KEU.</b>	<b>-0,18</b>	<b>-0,13</b>	<b>-0,09</b>	<b>0,00</b>	<b>0,09</b>	<b>0,23</b>	<b>-0,19</b>	<b>0,00</b>	<b>0,00</b>	<b>0,00</b>	<b>0,05</b>	<b>0,00</b>
701000	Transport	-0,31	-0,22	-0,15	0,01	0,00	0,37	-0,31	0,00	0,00	0,00	0,34	0,00
702000	Komunikasi dan Pengiriman	0,00	0,00	0,00	0,00	0,42	0,00	0,00	0,00	0,00	0,00	-0,78	0,00
703000	Sarana dan Penunjang transport	0,00	0,00	0,00	0,00	0,00	0,00	0,00	0,00	0,00	0,00	0,00	0,00
704000	Jasa Keuangan	0,00	0,00	0,00	0,00	0,00	0,00	0,00	0,00	0,00	0,00	0,00	0,00

**Lampiran 8.3**  
**Inflasi Tahun Kalender Kabupaten Sumenep**  
**Tahun 2019**

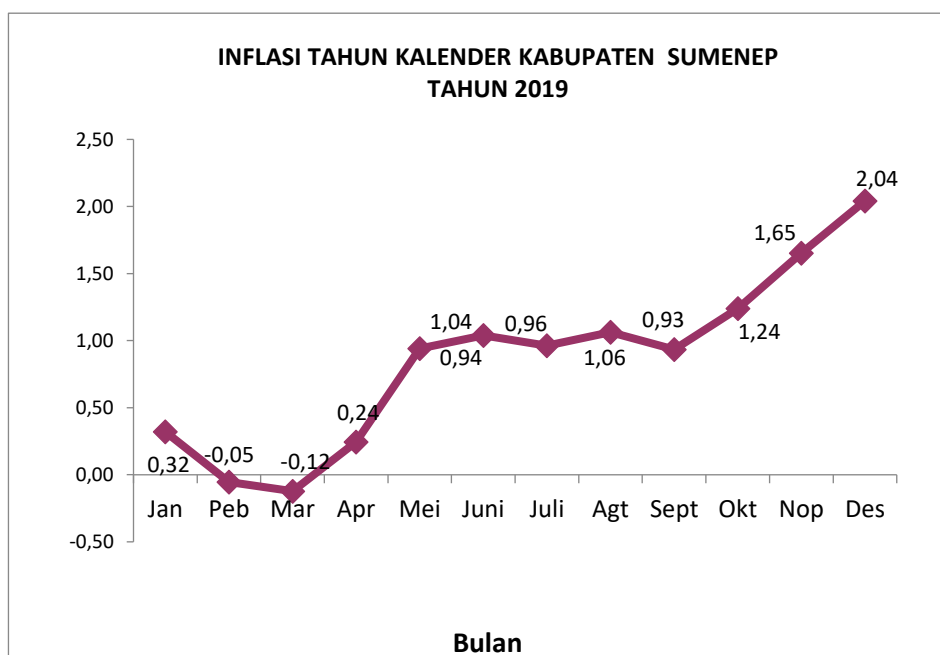
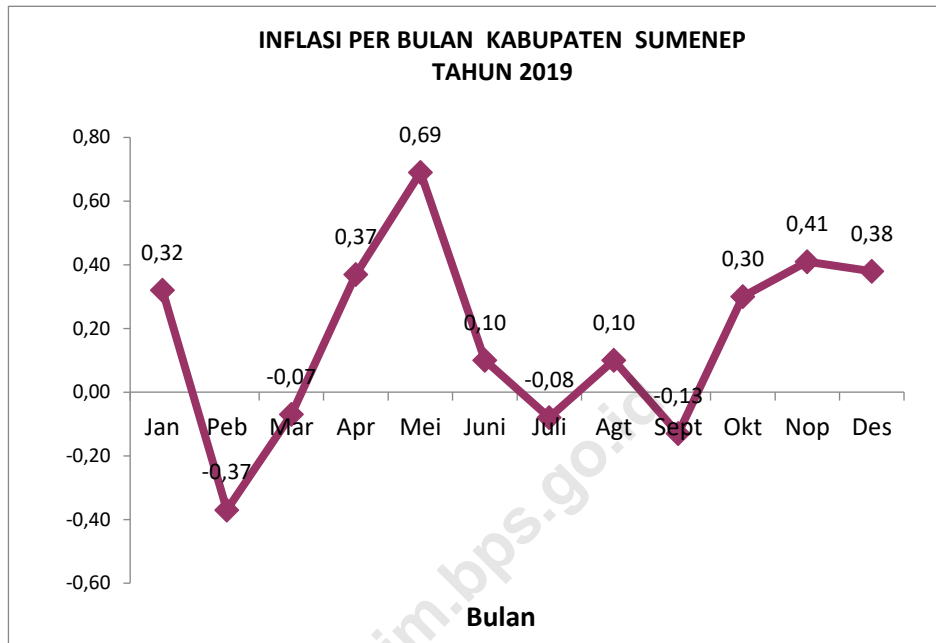
KELOMPOK DAN SUB KELOMPOK		TAHUN 2019											
		(2012 = 100)											
		JAN	FEB	MRT	APR	MEI	JUNI	JULI	AGT	SEPT	OKT	NOP	DES
<b>000000</b>	<b>UMUM</b>	<b>0,32</b>	<b>-0,05</b>	<b>-0,12</b>	<b>0,24</b>	<b>0,94</b>	<b>1,04</b>	<b>0,96</b>	<b>1,06</b>	<b>0,93</b>	<b>1,24</b>	<b>1,65</b>	<b>2,04</b>
<b>100000</b>	<b>BAHAN MAKANAN</b>	<b>1,19</b>	<b>-0,41</b>	<b>-0,97</b>	<b>0,45</b>	<b>2,64</b>	<b>2,56</b>	<b>2,12</b>	<b>1,83</b>	<b>0,63</b>	<b>1,47</b>	<b>3,14</b>	<b>4,24</b>
101000	Padi-Zan, umbi-Zan & hsl-nya	0,80	1,44	0,12	-2,75	-3,50	-3,88	-3,94	-3,68	-3,16	-2,23	-1,38	-0,02
102000	Daging & hasilnya	-0,43	-4,02	-5,97	-4,89	-0,97	-0,73	-2,43	-1,47	-4,15	-1,37	-0,55	-1,33
103000	Ikan Segar	6,02	2,08	-0,85	-3,04	2,39	6,48	5,53	6,72	7,45	7,90	9,23	4,74
104000	Ikan Diawetkan	5,88	8,26	1,99	1,86	4,63	1,03	1,06	3,23	2,71	4,08	3,69	2,81
105000	Telur, Susu dan hsl-nya	-1,40	-3,93	-5,31	-2,78	-2,12	-3,34	-3,77	-2,64	-4,83	-6,72	-3,97	1,38
106000	Sayur-Zan	2,46	-0,10	0,61	-0,06	11,15	11,00	7,27	5,44	11,90	14,38	15,13	17,95
107000	kacang-Zan	0,09	0,16	0,27	-0,40	0,15	0,09	-0,02	0,21	0,63	0,40	0,88	0,88
108000	Buah-Zan	-2,17	-1,23	-1,21	-0,62	3,78	6,97	8,25	8,89	8,40	8,87	14,02	14,43
109000	Bumbu-Zan	3,11	-6,48	5,63	34,77	33,45	26,96	29,94	18,09	2,18	3,76	7,90	17,21
110000	Lemak dan Minyak	1,31	1,51	1,36	2,12	4,74	4,37	2,30	1,71	2,58	2,59	4,78	6,71
111000	Bahan makanan lainnya	0,43	0,72	1,24	3,12	6,05	6,05	4,17	4,17	4,17	4,17	4,17	4,17
<b>200000</b>	<b>MAK. JADI, MINUMAN &amp; ROKOK</b>	<b>0,01</b>	<b>0,21</b>	<b>0,37</b>	<b>0,48</b>	<b>0,82</b>	<b>1,07</b>	<b>1,09</b>	<b>1,31</b>	<b>1,34</b>	<b>1,71</b>	<b>1,78</b>	<b>2,43</b>
201000	Makanan Jadi	0,01	0,03	0,06	0,07	0,07	0,07	0,07	0,07	0,12	0,12	0,12	0,43
202000	Minuman yang tidak beralkohol	-0,02	0,08	1,09	1,82	3,36	3,51	3,68	3,53	3,58	3,80	4,02	7,03
203000	Tembakau dan Minuman beralkohol	0,00	0,63	0,64	0,67	1,09	1,86	1,86	2,69	2,70	3,87	3,97	4,18
<b>300000</b>	<b>PERUMAHAN</b>	<b>0,03</b>	<b>0,12</b>	<b>0,08</b>	<b>-0,06</b>	<b>0,18</b>	<b>0,18</b>	<b>0,22</b>	<b>0,30</b>	<b>0,30</b>	<b>0,30</b>	<b>0,34</b>	<b>0,34</b>
301000	Biaya tempat tinggal	0,03	0,17	0,50	0,50	1,06	1,07	1,11	1,27	1,28	1,28	1,36	1,36
302000	Bahan bakar, Penerangan & Air	0,00	0,00	-0,56	-1,14	-1,14	-1,14	-1,14	-1,14	-1,14	-1,14	-1,14	-1,14
303000	Perlengkapan rumahtangga	0,00	0,00	0,00	0,01	0,02	0,02	0,12	0,12	0,12	0,14	0,14	0,14
304000	Penyelenggaraan rumahtangga	0,15	0,45	0,45	0,78	0,86	0,94	0,94	1,04	1,04	1,04	1,04	1,04
<b>400000</b>	<b>SANDANG</b>	<b>0,42</b>	<b>0,41</b>	<b>0,52</b>	<b>0,71</b>	<b>1,04</b>	<b>1,51</b>	<b>2,22</b>	<b>2,94</b>	<b>4,32</b>	<b>4,55</b>	<b>4,13</b>	<b>4,00</b>
401000	Sandang laki-laki	0,11	0,29	0,31	0,57	0,74	0,74	0,82	0,88	0,88	0,88	1,04	1,24
402000	Sandang Wanita	0,02	0,02	0,02	0,18	0,78	0,78	0,78	0,88	1,00	1,06	1,05	1,28
403000	Sandang anak-anak	0,06	0,22	0,22	0,36	1,75	1,75	1,95	1,95	1,95	2,10	2,10	2,15
404000	Barg Pribadi & sandang lainnya	1,35	1,04	1,41	1,59	1,27	2,94	5,35	7,78	12,63	13,34	11,67	10,73
<b>500000</b>	<b>KESEHATAN</b>	<b>0,15</b>	<b>0,21</b>	<b>0,64</b>	<b>0,72</b>	<b>0,75</b>	<b>0,76</b>	<b>0,77</b>	<b>1,08</b>	<b>1,26</b>	<b>1,32</b>	<b>1,44</b>	<b>1,60</b>
501000	Jasa kesehatan	0,00	0,00	0,00	0,00	0,04	0,04	0,04	0,04	0,04	0,04	0,04	0,04
502000	Obat-obatan	0,27	0,27	0,27	0,27	0,32	0,32	0,32	1,91	2,66	2,66	3,28	3,83
503000	Jasa perawatan jasmani	0,00	0,00	5,74	5,74	5,74	5,74	5,74	5,74	5,74	6,00	6,00	6,00
504000	Perawatan jasmani dan kosmetika	0,22	0,39	0,39	0,59	0,61	0,64	0,67	0,67	0,75	0,84	0,84	0,99
<b>600000</b>	<b>PENDIDIKAN, REKREASI &amp; OR</b>	<b>0,06</b>	<b>0,07</b>	<b>0,59</b>	<b>0,59</b>	<b>0,57</b>	<b>0,57</b>	<b>0,63</b>	<b>1,35</b>	<b>2,11</b>	<b>2,19</b>	<b>2,07</b>	<b>2,11</b>
601000	Jasa pendidikan	0,00	0,00	0,00	0,00	0,00	0,00	0,00	1,81	1,81	1,81	1,81	1,81
602000	Kursus-kursus/ Pelatihan	0,00	0,00	0,00	0,00	0,00	0,00	0,00	1,34	1,34	1,34	1,34	1,34
603000	Perlengkapn/ peralatan pendidikan	0,32	0,32	3,57	3,57	3,60	3,60	3,90	4,33	4,33	4,39	4,39	4,66
604000	Rekreasi	0,00	0,05	0,05	0,07	0,01	0,01	0,03	-0,62	1,78	1,88	1,49	1,49
605000	Olah Raga	0,16	0,16	0,16	0,16	0,16	0,16	0,16	0,16	0,16	1,30	1,30	1,30
<b>700000</b>	<b>TRANSP, KOMUNI &amp; JASA KEU.</b>	<b>-0,18</b>	<b>-0,32</b>	<b>-0,41</b>	<b>-0,41</b>	<b>-0,32</b>	<b>-0,09</b>	<b>-0,28</b>	<b>-0,28</b>	<b>-0,28</b>	<b>-0,28</b>	<b>-0,23</b>	<b>-0,23</b>
701000	Transport	-0,31	-0,53	-0,68	-0,67	-0,67	-0,30	-0,61	-0,61	-0,61	-0,61	-0,27	-0,27
702000	Komunikasi dan Pengiriman	0,00	0,00	0,00	0,00	0,42	0,42	0,42	0,42	0,42	0,42	-0,36	-0,36
703000	Sarana dan Penunjang transport	0,00	0,00	0,00	0,00	0,00	0,00	0,00	0,00	0,00	0,00	0,00	0,00
704000	Jasa Keuangan	0,00	0,00	0,00	0,00	0,00	0,00	0,00	0,00	0,00	0,00	0,00	0,00

**Lampiran 8.4**  
**Inflasi Year on Year Kabupaten Sumenep**  
**Tahun 2019**

KELOMPOK DAN SUB KELOMPOK		TAHUN 2019											
		(2012 = 100)											
		JAN	FEB	MRT	APR	MEI	JUNI	JULI	AGT	SEPT	OKT	NOP	DES
<b>000000</b>	<b>UMUM</b>	<b>2,49</b>	<b>2,03</b>	<b>1,95</b>	<b>2,35</b>	<b>2,75</b>	<b>1,99</b>	<b>1,85</b>	<b>2,15</b>	<b>2,00</b>	<b>2,00</b>	<b>2,18</b>	<b>2,04</b>
<b>100000</b>	<b>BAHAN MAKANAN</b>	<b>2,56</b>	<b>1,46</b>	<b>2,15</b>	<b>4,37</b>	<b>5,63</b>	<b>3,30</b>	<b>3,51</b>	<b>4,59</b>	<b>3,47</b>	<b>4,02</b>	<b>5,06</b>	<b>4,24</b>
101000	Padi-Zan, umbi-Zan & hsl-nya	-3,66	-4,88	-1,70	1,69	2,09	1,77	1,76	1,63	0,16	-0,10	-0,55	-0,02
102000	Daging & hasilnya	2,37	2,10	1,36	0,61	-0,73	-7,42	-1,92	-0,98	-1,26	2,90	2,96	-1,33
103000	Ikan Segar	14,60	14,15	14,21	12,74	12,17	8,16	5,27	7,39	7,26	6,41	7,16	4,74
104000	Ikan Diawetkan	15,72	16,57	8,39	6,37	1,56	-1,59	0,01	2,07	-1,26	1,63	3,74	2,81
105000	Telur, Susu dan hsl-nya	3,84	4,10	1,97	3,46	-0,13	0,87	-5,61	1,26	-0,35	-0,95	1,89	1,38
106000	Sayur-Zan	2,01	14,01	18,36	13,93	22,94	32,63	13,00	12,88	26,55	27,81	27,58	17,95
107000	kacang-Zan	-1,17	-1,30	-0,86	-0,97	-0,30	-0,31	-0,55	-0,32	0,90	0,09	0,47	0,88
108000	Buah-Zan	6,57	5,47	6,48	8,51	13,53	11,99	11,83	13,78	9,90	9,74	15,88	14,43
109000	Bumbu-Zan	2,31	-12,04	-8,94	7,73	20,86	10,70	25,08	24,40	15,77	14,63	13,50	17,21
110000	Lemak dan Minyak	-1,93	-1,12	-0,95	0,69	3,60	3,38	0,51	0,02	0,22	0,92	3,92	6,71
111000	Bahan makanan lainnya	14,41	14,75	15,07	9,58	8,88	6,05	4,17	4,17	4,17	4,17	4,17	4,17
<b>200000</b>	<b>MAK. JADI, MINUMAN &amp; ROKOK</b>	<b>4,20</b>	<b>3,34</b>	<b>2,43</b>	<b>2,21</b>	<b>2,51</b>	<b>1,84</b>	<b>1,51</b>	<b>1,50</b>	<b>1,45</b>	<b>1,84</b>	<b>1,93</b>	<b>2,43</b>
201000	Makanan Jadi	4,27	3,23	1,86	1,87	1,87	0,58	0,28	0,28	0,12	0,12	0,12	0,43
202000	Minuman yang tidak beralkohol	1,26	1,39	0,81	1,26	2,98	2,31	3,08	3,07	3,44	3,79	4,15	7,03
203000	Tembakau dan Minuman beralkohol	5,48	4,52	4,40	3,34	3,55	4,13	3,24	3,16	3,16	4,33	4,44	4,18
<b>300000</b>	<b>PERUMAHAN</b>	<b>1,62</b>	<b>1,73</b>	<b>1,57</b>	<b>1,28</b>	<b>1,45</b>	<b>1,44</b>	<b>0,92</b>	<b>0,82</b>	<b>0,74</b>	<b>0,35</b>	<b>0,37</b>	<b>0,34</b>
301000	Biaya tempat tinggal	1,20	1,33	1,60	1,38	1,78	1,75	1,79	1,89	1,77	1,32	1,40	1,36
302000	Bahan bakar, Penerangan & Air	1,84	2,04	1,47	0,88	0,88	0,88	-0,83	-1,14	-1,14	-1,14	-1,14	-1,14
303000	Perlengkapan rumahtangga	1,87	1,65	1,41	1,17	1,19	1,19	1,29	1,06	0,98	0,14	0,14	0,14
304000	Penyelenggaraan rumahtangga	2,21	2,48	1,99	2,23	2,28	2,36	2,10	2,09	1,92	1,32	1,18	1,04
<b>400000</b>	<b>SANDANG</b>	<b>2,75</b>	<b>2,27</b>	<b>2,16</b>	<b>2,22</b>	<b>2,15</b>	<b>1,65</b>	<b>2,46</b>	<b>3,62</b>	<b>4,92</b>	<b>4,46</b>	<b>4,12</b>	<b>4,00</b>
401000	Sandang laki-laki	2,98	3,14	3,16	3,43	2,56	1,20	1,24	1,30	1,30	0,91	1,04	1,24
402000	Sandang Wanita	2,03	2,03	2,03	2,20	2,33	1,12	1,12	1,22	1,34	1,24	1,19	1,28
403000	Sandang anak-anak	2,14	2,31	2,31	2,45	3,66	2,01	2,16	2,16	2,16	2,26	2,26	2,15
404000	Barg Pribadi & sandang lainnya	3,57	1,55	1,17	0,85	0,80	2,46	5,30	9,40	13,97	12,67	11,39	10,73
<b>500000</b>	<b>KESEHATAN</b>	<b>2,99</b>	<b>2,86</b>	<b>3,18</b>	<b>3,08</b>	<b>2,89</b>	<b>2,89</b>	<b>2,88</b>	<b>3,17</b>	<b>3,29</b>	<b>2,66</b>	<b>1,69</b>	<b>1,60</b>
501000	Jasa kesehatan	0,05	0,05	0,05	0,05	0,08	0,08	0,04	0,04	0,04	0,04	0,04	0,04
502000	Obat-obatan	5,92	5,92	5,92	5,58	5,63	5,58	5,58	7,25	8,04	7,89	3,28	3,83
503000	Jasa perawatan jasmani	0,79	0,79	6,58	6,58	6,58	6,58	6,58	6,58	6,58	6,00	6,00	6,00
504000	Perawatan jasmani dan kosmetika	4,55	4,21	3,92	3,81	3,29	3,32	3,34	3,27	3,18	1,78	1,50	0,99
<b>600000</b>	<b>PENDIDIKAN, REKREASI &amp; OR</b>	<b>2,31</b>	<b>2,29</b>	<b>2,38</b>	<b>2,26</b>	<b>2,23</b>	<b>2,18</b>	<b>1,95</b>	<b>1,45</b>	<b>2,21</b>	<b>2,26</b>	<b>2,13</b>	<b>2,11</b>
601000	Jasa pendidikan	1,89	1,89	1,89	1,89	1,89	1,89	1,89	1,81	1,81	1,81	1,81	1,81
602000	Kursus-kursus/ Pelatihan	7,17	7,17	7,17	7,17	7,17	7,17	7,17	1,34	1,34	1,34	1,34	1,34
603000	Perlengkapn/ peralatan pendidikan	3,87	3,83	5,24	4,61	4,59	4,37	4,67	4,97	4,97	4,76	4,76	4,66
604000	Rekreasi	1,50	1,47	1,02	0,99	0,91	0,89	0,03	-0,62	1,78	1,91	1,49	1,49
605000	Olah Raga	0,88	0,88	0,88	0,88	0,59	0,31	0,31	0,31	0,31	1,30	1,30	1,30
<b>700000</b>	<b>TRANSP, KOMUNI &amp; JASA KEU.</b>	<b>1,65</b>	<b>1,47</b>	<b>1,00</b>	<b>0,75</b>	<b>0,80</b>	<b>0,63</b>	<b>0,26</b>	<b>0,26</b>	<b>0,26</b>	<b>-0,12</b>	<b>-0,23</b>	<b>-0,23</b>
701000	Transport	2,60	2,16	1,51	1,08	1,04	0,76	0,21	0,21	0,21	-0,40	-0,27	-0,27
702000	Komunikasi dan Pengiriman	0,06	0,44	0,44	0,44	0,87	0,87	0,64	0,64	0,64	0,64	-0,36	-0,36
703000	Sarana dan Penunjang transport	0,48	0,48	0,00	0,00	0,00	0,00	0,00	0,00	0,00	0,00	0,00	0,00
704000	Jasa Keuangan	0,00	0,00	0,00	0,00	0,00	0,00	0,00	0,00	0,00	0,00	0,00	0,00

Lampiran 8.5

Grafik Inflasi per Bulan dan Inflasi Tahun Kalender  
Kabupaten Sumenep Tahun 2019





**LAMPIRAN 9**  
PROVINSI JAWA TIMUR

<https://jatimbps.id>



**Lampiran 9.1**  
**Indeks Harga Konsumen**  
**Provinsi Jawa Timur Tahun 2019**

KELOMPOK DAN SUB KELOMPOK		TAHUN 2019											
		(2012 = 100)											
		JAN	FEB	MRT	APR	MEI	JUNI	JULI	AGT	SEPT	OKT	NOP	DES
<b>000000</b>	<b>UMUM</b>	<b>134,27</b>	<b>134,02</b>	<b>134,24</b>	<b>134,80</b>	<b>135,19</b>	<b>135,36</b>	<b>135,57</b>	<b>135,74</b>	<b>135,65</b>	<b>135,61</b>	<b>135,93</b>	<b>136,65</b>
<b>100000</b>	<b>BAHAN MAKANAN</b>	<b>139,87</b>	<b>138,49</b>	<b>138,37</b>	<b>140,44</b>	<b>141,39</b>	<b>140,71</b>	<b>141,87</b>	<b>141,06</b>	<b>139,49</b>	<b>138,94</b>	<b>140,03</b>	<b>142,23</b>
101000	Padi-2an, umbi-2an & hsl-nya	130,55	131,27	130,38	127,55	126,83	126,82	126,76	126,53	127,24	127,30	127,31	127,44
102000	Daging & hasilnya	150,53	148,06	145,76	144,18	148,63	145,55	147,44	148,28	146,03	147,34	149,21	148,29
103000	Ikan Segar	160,04	160,01	154,54	153,16	154,51	154,82	154,78	156,20	156,79	156,73	157,80	159,82
104000	Ikan Diawetkan	153,77	154,09	152,08	149,79	151,77	153,14	153,12	151,07	150,90	150,98	151,09	149,88
105000	Telur, Susu dan hsl-nya	138,17	134,69	134,07	136,30	138,28	136,45	136,63	137,06	134,91	132,53	134,39	142,24
106000	Sayur-2an	156,71	156,38	157,21	164,55	166,83	169,02	169,98	159,37	153,95	153,33	158,66	163,97
107000	kacang-2an	135,51	135,58	135,59	135,29	135,39	135,60	136,87	136,78	136,24	136,41	136,54	137,76
108000	Buah-2an	139,92	136,18	137,31	142,75	146,22	148,74	151,74	151,25	150,14	147,90	147,94	148,31
109000	Bumbu-2an	142,38	137,42	149,83	177,41	170,96	162,50	168,92	165,77	154,39	151,87	154,30	162,88
110000	Lemak dan Minyak	111,28	110,41	111,42	111,40	111,96	112,48	111,34	111,00	111,95	111,60	112,31	113,89
111000	Bahan makanan lainnya	131,82	131,32	131,58	132,06	133,38	134,21	134,32	134,73	135,39	135,59	134,83	134,68
<b>200000</b>	<b>MAK. JADI, MINUMAN &amp; ROKOK</b>	<b>143,44</b>	<b>143,69</b>	<b>144,04</b>	<b>144,31</b>	<b>144,90</b>	<b>145,35</b>	<b>145,47</b>	<b>145,53</b>	<b>145,99</b>	<b>146,22</b>	<b>146,67</b>	<b>147,25</b>
201000	Makanan Jadi	141,73	142,03	142,19	142,41	142,81	143,29	143,48	143,63	144,24	144,41	144,78	145,30
202000	Minuman yang tidak beralkohol	132,50	132,53	133,38	133,82	134,84	135,32	135,36	135,17	135,28	135,39	135,54	136,04
203000	Tembakau dan Minuman beralkohol	162,98	163,33	163,72	163,89	164,45	164,62	164,65	164,75	165,03	165,60	166,81	167,69
<b>300000</b>	<b>PERUMAHAN</b>	<b>131,94</b>	<b>132,13</b>	<b>132,16</b>	<b>132,22</b>	<b>132,32</b>	<b>132,37</b>	<b>132,47</b>	<b>132,62</b>	<b>132,66</b>	<b>132,69</b>	<b>132,86</b>	<b>133,22</b>
301000	Biaya tempat tinggal	123,58	123,81	123,83	123,91	123,99	123,99	124,11	124,41	124,48	124,50	124,71	125,26
302000	Bahan bakar, Penerangan & Air	156,86	156,88	156,68	156,25	156,28	156,31	156,32	156,25	156,19	156,26	156,30	156,31
303000	Perlengkapan rumahtangga	127,41	127,84	128,02	128,06	128,12	128,10	128,27	128,37	128,48	128,54	128,70	128,68
304000	Penyelenggaraan rumahtangga	126,18	126,42	126,81	127,57	127,84	128,20	128,38	128,20	128,19	128,22	128,31	128,68
<b>400000</b>	<b>SANDANG</b>	<b>122,35</b>	<b>122,59</b>	<b>122,92</b>	<b>122,75</b>	<b>123,38</b>	<b>124,54</b>	<b>125,70</b>	<b>127,43</b>	<b>128,29</b>	<b>127,99</b>	<b>127,66</b>	<b>127,41</b>
401000	Sandang laki-laki	122,15	122,32	122,75	122,82	123,42	124,25	124,30	124,29	124,46	124,49	124,54	124,77
402000	Sandang Wanita	123,25	123,50	123,80	123,96	124,88	125,05	125,64	125,83	126,29	126,32	126,54	126,73
403000	Sandang anak-anak	124,94	125,01	125,09	125,27	125,89	126,16	126,68	126,92	127,10	127,08	127,05	127,09
404000	Barnng Pribadi & sandang lainnya	120,27	120,72	121,13	120,36	120,63	123,31	126,14	131,21	133,41	132,37	131,16	130,04
<b>500000</b>	<b>KESEHATAN</b>	<b>130,08</b>	<b>130,37</b>	<b>130,84</b>	<b>131,09</b>	<b>131,32</b>	<b>131,41</b>	<b>131,59</b>	<b>131,74</b>	<b>131,84</b>	<b>132,41</b>	<b>132,79</b>	<b>132,90</b>
501000	Jasa kesehatan	115,32	115,57	115,61	115,83	115,86	115,86	115,95	116,00	116,00	116,00	116,35	116,43
502000	Obat-obatan	134,53	135,08	135,25	135,56	136,16	136,16	136,39	136,30	136,65	137,82	138,13	138,24
503000	Jasa perawatan jasmani	135,19	135,99	136,95	136,95	137,57	137,72	138,32	138,32	138,75	140,14	140,29	140,29
504000	Perawatan jasmani dan kosmetika	138,67	138,75	139,59	139,87	139,98	140,15	140,30	140,66	140,66	141,27	141,76	141,93
<b>600000</b>	<b>PENDIDIKAN, REKREASI &amp; OR</b>	<b>128,24</b>	<b>128,31</b>	<b>128,34</b>	<b>128,33</b>	<b>128,25</b>	<b>128,29</b>	<b>128,42</b>	<b>130,41</b>	<b>131,23</b>	<b>131,29</b>	<b>131,35</b>	<b>131,36</b>
601000	Jasa pendidikan	143,53	143,53	143,53	143,53	143,53	143,53	143,55	148,36	150,28	150,33	150,33	150,33
602000	Kursus-kursus/ Pelatihan	129,81	129,81	129,81	129,87	129,87	130,38	130,84	130,88	131,62	131,71	132,13	132,33
603000	Perlengkapn/ peralatan pendidikan	116,00	116,26	116,41	116,52	116,51	116,54	116,98	117,09	117,28	117,27	117,28	117,25
604000	Rekreasi	113,56	113,61	113,60	113,50	113,21	113,22	113,26	113,21	113,07	113,04	113,04	113,03
605000	Olah Raga	124,24	124,34	124,34	124,37	124,35	124,35	124,40	124,52	124,52	125,34	126,32	126,34
<b>700000</b>	<b>TRANSP, KOMUNI &amp; JASA KEU.</b>	<b>133,10</b>	<b>132,55</b>	<b>133,28</b>	<b>133,82</b>	<b>134,02</b>	<b>134,68</b>	<b>133,83</b>	<b>133,60</b>	<b>133,59</b>	<b>133,62</b>	<b>133,56</b>	<b>134,23</b>
701000	Transport	144,98	144,15	145,36	146,23	146,40	147,49	146,05	145,63	145,63	145,65	145,57	146,64
702000	Komunikasi dan Pengiriman	101,39	101,22	101,21	101,18	101,55	101,50	101,57	101,55	101,55	101,52	101,48	101,48
703000	Sarana dan Penunjang transport	149,53	149,68	149,69	149,76	149,74	150,09	150,17	150,42	150,42	150,48	150,53	150,93
704000	Jasa Keuangan	119,42	119,42	119,42	119,42	119,44	119,44	119,44	119,44	119,44	119,44	119,44	119,44



**Lampiran 9.2**  
**Inflasi Provinsi Jawa Timur per Bulan**  
**Tahun 2019**

KELOMPOK DAN SUB KELOMPOK		TAHUN 2019											
		(2012 = 100)											
		JAN	FEB	MRT	APR	MEI	JUNI	JULI	AGT	SEPT	OKT	NOP	DES
<b>000000</b>	<b>UMUM</b>	<b>0,34</b>	<b>-0,18</b>	<b>0,16</b>	<b>0,41</b>	<b>0,29</b>	<b>0,13</b>	<b>0,16</b>	<b>0,12</b>	<b>-0,07</b>	<b>-0,02</b>	<b>0,23</b>	<b>0,53</b>
<b>100000</b>	<b>BAHAN MAKANAN</b>	<b>0,91</b>	<b>-0,99</b>	<b>-0,08</b>	<b>1,50</b>	<b>0,68</b>	<b>-0,48</b>	<b>0,83</b>	<b>-0,57</b>	<b>-1,11</b>	<b>-0,40</b>	<b>0,79</b>	<b>1,57</b>
101000	Padi-2an, umbi-2an & hsl-nya	0,60	0,55	-0,68	-2,17	-0,57	-0,01	-0,04	-0,19	0,56	0,05	0,01	0,10
102000	Daging & hasilnya	0,46	-1,64	-1,56	-1,08	3,09	-2,07	1,30	0,57	-1,52	0,90	1,27	-0,62
103000	Ikan Segar	2,59	-0,01	-3,42	-0,89	0,89	0,20	-0,02	0,91	0,38	-0,03	0,68	1,28
104000	Ikan Diawetkan	2,10	0,21	-1,31	-1,51	1,32	0,90	-0,01	-1,34	-0,12	0,05	0,07	-0,80
105000	Telur, Susu dan hsl-nya	-0,45	-2,52	-0,46	1,67	1,45	-1,32	0,13	0,32	-1,57	-1,76	1,41	5,84
106000	Sayur-2an	3,13	-0,21	0,53	4,67	1,39	1,31	0,57	-6,24	-3,40	-0,40	3,48	3,35
107000	kacang-2an	0,06	0,05	0,01	-0,22	0,08	0,15	0,94	-0,06	-0,40	0,13	0,09	0,90
108000	Buah-2an	0,10	-2,67	0,83	3,96	2,43	1,72	2,02	-0,32	-0,74	-1,49	0,02	0,25
109000	Bumbu-2an	2,85	-3,48	9,03	18,40	-3,63	-4,95	3,95	-1,86	-6,87	-1,64	1,60	5,56
110000	Lemak dan Minyak	-0,51	-0,79	0,92	-0,02	0,50	0,46	-1,01	-0,31	0,86	-0,31	0,64	1,41
111000	Bahan makanan lainnya	1,28	-0,38	0,20	0,36	1,00	0,62	0,09	0,31	0,49	0,15	-0,56	-0,11
<b>200000</b>	<b>MAK. JADI, MINUMAN &amp; ROKOK</b>	<b>0,23</b>	<b>0,17</b>	<b>0,24</b>	<b>0,19</b>	<b>0,41</b>	<b>0,31</b>	<b>0,08</b>	<b>0,04</b>	<b>0,31</b>	<b>0,16</b>	<b>0,30</b>	<b>0,40</b>
201000	Makanan Jadi	0,13	0,22	0,11	0,16	0,28	0,34	0,13	0,10	0,43	0,12	0,26	0,35
202000	Minuman yang tidak beralkohol	0,06	0,02	0,64	0,32	0,76	0,36	0,02	-0,14	0,08	0,08	0,11	0,37
203000	Tembakau dan Minuman beralkohol	0,88	0,22	0,24	0,10	0,34	0,10	0,02	0,06	0,17	0,35	0,73	0,53
<b>300000</b>	<b>PERUMAHAN</b>	<b>0,11</b>	<b>0,15</b>	<b>0,02</b>	<b>0,04</b>	<b>0,08</b>	<b>0,04</b>	<b>0,08</b>	<b>0,11</b>	<b>0,03</b>	<b>0,03</b>	<b>0,12</b>	<b>0,27</b>
301000	Biaya tempat tinggal	0,12	0,19	0,02	0,07	0,07	0,00	0,09	0,24	0,05	0,02	0,17	0,45
302000	Bahan bakar, Penerangan & Air	-0,01	0,01	-0,13	-0,27	0,02	0,02	0,01	-0,05	-0,03	0,04	0,03	0,00
303000	Perlengkapan rumahtangga	0,13	0,34	0,14	0,03	0,04	-0,01	0,13	0,08	0,09	0,04	0,13	-0,01
304000	Penyelenggaraan rumahtangga	0,34	0,20	0,30	0,60	0,22	0,28	0,15	-0,15	0,00	0,02	0,07	0,28
<b>400000</b>	<b>SANDANG</b>	<b>0,81</b>	<b>0,19</b>	<b>0,27</b>	<b>-0,14</b>	<b>0,51</b>	<b>0,94</b>	<b>0,93</b>	<b>1,37</b>	<b>0,68</b>	<b>-0,23</b>	<b>-0,26</b>	<b>-0,19</b>
401000	Sandang laki-laki	0,28	0,14	0,35	0,05	0,49	0,67	0,04	-0,01	0,14	0,02	0,04	0,18
402000	Sandang Wanita	0,06	0,20	0,24	0,13	0,75	0,14	0,47	0,15	0,36	0,03	0,17	0,15
403000	Sandang anak-anak	0,32	0,06	0,06	0,14	0,50	0,21	0,41	0,19	0,14	-0,02	-0,02	0,03
404000	Barng Pribadi & sandang lainnya	1,99	0,38	0,34	-0,64	0,22	2,22	2,30	4,02	1,67	-0,77	-0,92	-0,85
<b>500000</b>	<b>KESEHATAN</b>	<b>0,14</b>	<b>0,22</b>	<b>0,36</b>	<b>0,19</b>	<b>0,18</b>	<b>0,07</b>	<b>0,14</b>	<b>0,12</b>	<b>0,07</b>	<b>0,44</b>	<b>0,29</b>	<b>0,08</b>
501000	Jasa kesehatan	0,15	0,21	0,03	0,20	0,02	0,00	0,08	0,04	0,00	0,00	0,30	0,07
502000	Obat-obatan	0,23	0,40	0,13	0,23	0,44	0,00	0,17	-0,07	0,26	0,86	0,22	0,08
503000	Jasa perawatan jasmani	0,23	0,60	0,70	0,00	0,45	0,11	0,43	0,00	0,31	1,00	0,11	0,00
504000	Perawatan jasmani dan kosmetika	0,09	0,06	0,60	0,20	0,08	0,12	0,11	0,26	0,00	0,43	0,35	0,12
<b>600000</b>	<b>PENDIDIKAN, REKREASI &amp; OR</b>	<b>0,18</b>	<b>0,05</b>	<b>0,02</b>	<b>0,00</b>	<b>-0,07</b>	<b>0,03</b>	<b>0,10</b>	<b>1,55</b>	<b>0,63</b>	<b>0,04</b>	<b>0,05</b>	<b>0,01</b>
601000	Jasa pendidikan	0,00	0,00	0,00	0,00	0,00	0,00	0,01	3,35	1,29	0,03	0,00	0,00
602000	Kursus-kursus/ Pelatihan	0,69	0,00	0,00	0,05	0,00	0,39	0,35	0,03	0,57	0,07	0,32	0,15
603000	Perlengkapn/ peralatan pendidikan	0,03	0,23	0,12	0,09	-0,01	0,03	0,38	0,09	0,16	-0,01	0,01	-0,03
604000	Rekreasi	0,33	0,04	0,00	-0,09	-0,25	0,01	0,04	-0,05	-0,12	-0,03	-0,01	0,00
605000	Olah Raga	1,81	0,08	0,00	0,03	-0,02	0,00	0,03	0,10	0,00	0,66	0,78	0,01
<b>700000</b>	<b>TRANSP, KOMUNI &amp; JASA KEU.</b>	<b>0,07</b>	<b>-0,41</b>	<b>0,55</b>	<b>0,40</b>	<b>0,16</b>	<b>0,49</b>	<b>-0,63</b>	<b>-0,17</b>	<b>-0,01</b>	<b>0,02</b>	<b>-0,04</b>	<b>0,50</b>
701000	Transport	0,07	-0,58	0,84	0,60	0,12	0,74	-0,98	-0,28	0,00	0,01	-0,05	0,74
702000	Komunikasi dan Pengiriman	0,08	-0,16	-0,01	-0,03	0,36	-0,05	0,07	-0,02	0,00	-0,03	-0,04	0,01
703000	Sarana dan Penunjang transport	0,02	0,10	0,01	0,04	-0,01	0,23	0,05	0,17	0,00	0,04	0,03	0,27
704000	Jasa Keuangan	0,00	0,00	0,00	0,00	0,01	0,00	0,00	0,00	0,00	0,00	0,00	0,00

**Lampiran 9.3**  
**Inflasi Tahun Kalender Provinsi Jawa Timur**  
**Tahun 2019**

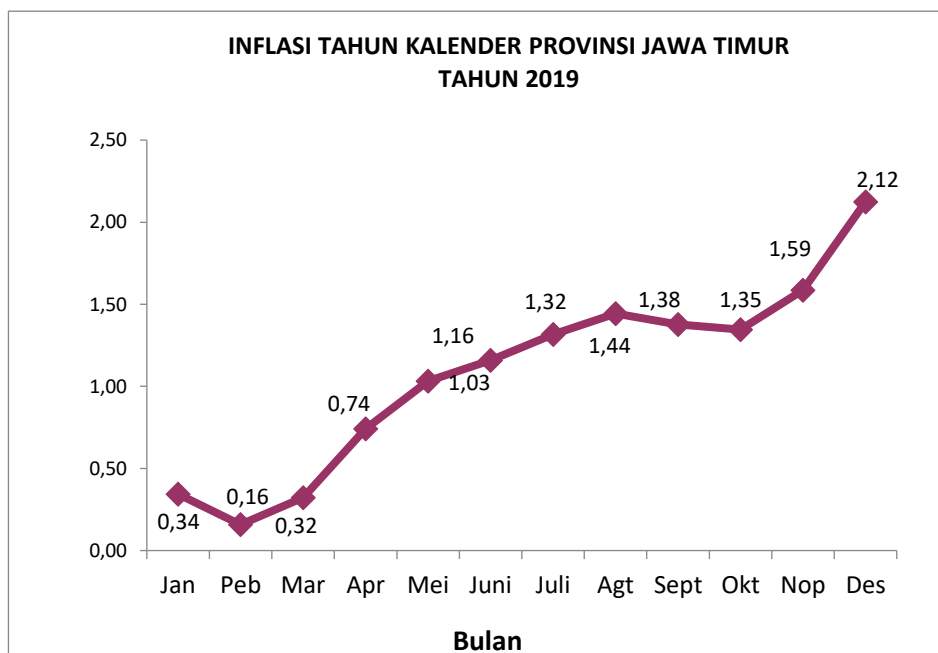
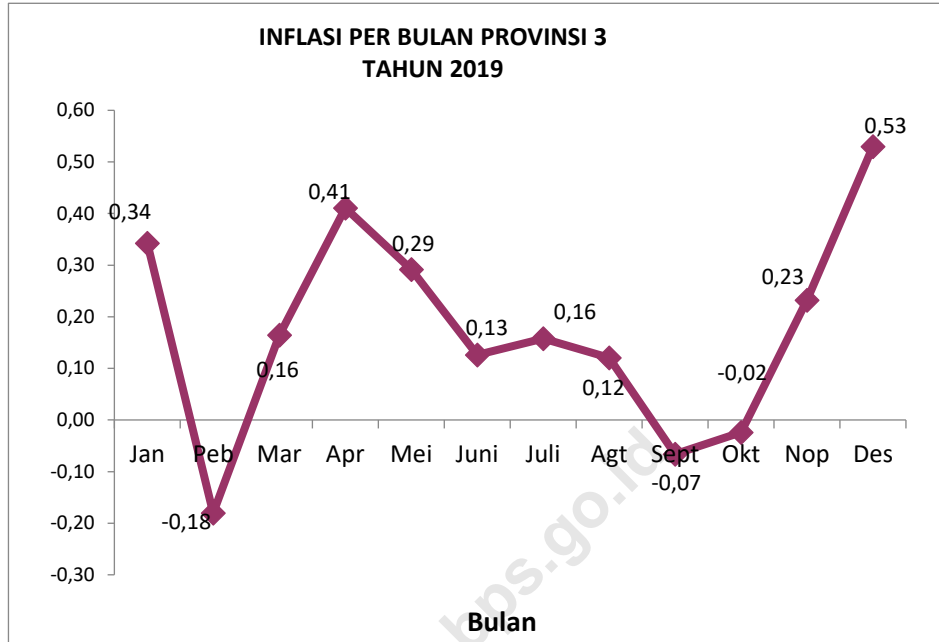
KELOMPOK DAN SUB KELOMPOK		T A H U N 2 0 1 9											
		(2012 = 100)											
		JAN	FEB	MRT	APR	MEI	JUNI	JULI	AGT	SEPT	OKT	NOP	DES
<b>000000</b>	<b>UMUM</b>	<b>0,34</b>	<b>0,16</b>	<b>0,32</b>	<b>0,74</b>	<b>1,03</b>	<b>1,16</b>	<b>1,32</b>	<b>1,44</b>	<b>1,38</b>	<b>1,35</b>	<b>1,59</b>	<b>2,12</b>
<b>100000</b>	<b>BAHAN MAKANAN</b>	<b>0,91</b>	<b>-0,08</b>	<b>-0,17</b>	<b>1,32</b>	<b>2,01</b>	<b>1,52</b>	<b>2,36</b>	<b>1,77</b>	<b>0,64</b>	<b>0,24</b>	<b>1,03</b>	<b>2,62</b>
101000	Padi-2an, umbi-2an & hsl-nya	0,60	1,16	0,47	-1,71	-2,27	-2,27	-2,32	-2,50	-1,95	-1,90	-1,90	-1,80
102000	Daging & hasilnya	0,46	-1,19	-2,73	-3,78	-0,81	-2,87	-1,60	-1,04	-2,55	-1,67	-0,42	-1,04
103000	Ikan Segar	2,59	2,57	-0,93	-1,82	-0,95	-0,75	-0,78	0,13	0,51	0,47	1,16	2,45
104000	Ikan Diawetkan	2,10	2,31	0,97	-0,55	0,77	1,68	1,66	0,30	0,19	0,24	0,32	-0,49
105000	Telur, Susu dan hsl-nya	-0,44	-2,95	-3,40	-1,79	-0,36	-1,68	-1,55	-1,24	-2,79	-4,51	-3,17	2,49
106000	Sayur-2an	3,13	2,91	3,46	8,29	9,79	11,23	11,86	4,88	1,31	0,90	4,41	7,91
107000	kacang-2an	0,06	0,11	0,12	-0,10	-0,03	0,13	1,07	1,00	0,60	0,73	0,82	1,72
108000	Buah-2an	0,10	-2,58	-1,77	2,12	4,61	6,41	8,56	8,21	7,41	5,81	5,84	6,10
109000	Bumbu-2an	2,85	-0,73	8,23	28,15	23,50	17,38	22,02	19,75	11,53	9,71	11,46	17,66
110000	Lemak dan Minyak	-0,51	-1,29	-0,39	-0,41	0,09	0,56	-0,46	-0,77	0,08	-0,23	0,41	1,82
111000	Bahan makanan lainnya	1,28	0,90	1,10	1,46	2,48	3,12	3,20	3,52	4,02	4,18	3,59	3,48
<b>200000</b>	<b>MAK. JADI, MINUMAN &amp; ROKOK</b>	<b>0,23</b>	<b>0,40</b>	<b>0,65</b>	<b>0,84</b>	<b>1,25</b>	<b>1,56</b>	<b>1,65</b>	<b>1,69</b>	<b>2,01</b>	<b>2,17</b>	<b>2,49</b>	<b>2,89</b>
201000	Makanan Jadi	0,14	0,35	0,46	0,62	0,90	1,24	1,37	1,48	1,91	2,03	2,29	2,66
202000	Minuman yang tidak beralkohol	0,06	0,08	0,72	1,05	1,82	2,18	2,21	2,07	2,15	2,24	2,35	2,73
203000	Tembakau dan Minuman beralkohol	0,88	1,10	1,34	1,45	1,79	1,90	1,92	1,98	2,15	2,50	3,25	3,80
<b>300000</b>	<b>PERUMAHAN</b>	<b>0,12</b>	<b>0,26</b>	<b>0,28</b>	<b>0,33</b>	<b>0,40</b>	<b>0,44</b>	<b>0,52</b>	<b>0,63</b>	<b>0,66</b>	<b>0,68</b>	<b>0,81</b>	<b>1,09</b>
301000	Biaya tempat tinggal	0,12	0,30	0,32	0,39	0,45	0,45	0,55	0,79	0,85	0,86	1,03	1,48
302000	Bahan bakar, Penerangan & Air	-0,01	0,01	-0,12	-0,40	-0,38	-0,36	-0,35	-0,40	-0,43	-0,39	-0,36	-0,36
303000	Perlengkapan rumahtangga	0,13	0,47	0,61	0,64	0,69	0,67	0,81	0,89	0,97	1,02	1,14	1,13
304000	Penyelenggaraan rumahtangga	0,34	0,54	0,85	1,45	1,66	1,95	2,09	1,95	1,94	1,97	2,04	2,33
<b>400000</b>	<b>SANDANG</b>	<b>0,81</b>	<b>1,01</b>	<b>1,28</b>	<b>1,14</b>	<b>1,66</b>	<b>2,61</b>	<b>3,57</b>	<b>4,99</b>	<b>5,70</b>	<b>5,46</b>	<b>5,18</b>	<b>4,98</b>
401000	Sandang laki-laki	0,28	0,42	0,78	0,83	1,33	2,01	2,05	2,04	2,18	2,20	2,24	2,43
402000	Sandang Wanita	0,06	0,26	0,50	0,63	1,38	1,52	2,00	2,15	2,53	2,55	2,73	2,88
403000	Sandang anak-anak	0,32	0,38	0,44	0,59	1,09	1,30	1,72	1,91	2,06	2,04	2,02	2,05
404000	Bargn Pribadi & sandang lainnya	1,99	2,37	2,72	2,07	2,30	4,57	6,97	11,27	13,13	12,25	11,23	10,28
<b>500000</b>	<b>KESEHATAN</b>	<b>0,14</b>	<b>0,37</b>	<b>0,73</b>	<b>0,92</b>	<b>1,10</b>	<b>1,17</b>	<b>1,31</b>	<b>1,42</b>	<b>1,50</b>	<b>1,94</b>	<b>2,23</b>	<b>2,31</b>
501000	Jasa kesehatan	0,14	0,36	0,40	0,59	0,61	0,61	0,69	0,73	0,73	0,73	1,04	1,11
502000	Obat-obatan	0,23	0,64	0,77	1,00	1,45	1,45	1,62	1,55	1,81	2,68	2,91	3,00
503000	Jasa perawatan jasmani	0,23	0,83	1,54	1,54	2,00	2,11	2,55	2,55	2,87	3,90	4,01	4,01
504000	Perawatan jasmani dan kosmetika	0,09	0,15	0,75	0,96	1,04	1,16	1,27	1,53	1,53	1,97	2,32	2,44
<b>600000</b>	<b>PENDIDIKAN, REKREASI &amp; OR</b>	<b>0,18</b>	<b>0,24</b>	<b>0,26</b>	<b>0,25</b>	<b>0,19</b>	<b>0,22</b>	<b>0,32</b>	<b>1,88</b>	<b>2,52</b>	<b>2,57</b>	<b>2,61</b>	<b>2,62</b>
601000	Jasa pendidikan	0,00	0,00	0,00	0,00	0,00	0,00	0,01	3,36	4,70	4,73	4,73	4,73
602000	Kursus-kursus/ Pelatihan	0,69	0,69	0,69	0,74	0,74	1,13	1,49	1,52	2,09	2,16	2,49	2,65
603000	Perlengkapn/ peralatan pendidikan	0,03	0,25	0,38	0,48	0,47	0,49	0,87	0,97	1,13	1,12	1,13	1,11
604000	Rekreasi	0,34	0,38	0,37	0,28	0,03	0,04	0,07	0,03	-0,10	-0,12	-0,12	-0,13
605000	Olah Raga	1,81	1,89	1,89	1,92	1,90	1,90	1,94	2,04	2,04	2,71	3,52	3,53
<b>700000</b>	<b>TRANSP, KOMUNI &amp; JASA KEU.</b>	<b>0,08</b>	<b>-0,34</b>	<b>0,21</b>	<b>0,62</b>	<b>0,77</b>	<b>1,26</b>	<b>0,62</b>	<b>0,45</b>	<b>0,44</b>	<b>0,47</b>	<b>0,42</b>	<b>0,93</b>
701000	Transport	0,06	-0,51	0,32	0,93	1,04	1,79	0,80	0,51	0,51	0,52	0,47	1,21
702000	Komunikasi dan Pengiriman	0,08	-0,09	-0,10	-0,13	0,24	0,19	0,26	0,24	0,24	0,21	0,17	0,17
703000	Sarana dan Penunjang transport	0,02	0,12	0,13	0,17	0,16	0,39	0,45	0,61	0,61	0,65	0,69	0,96
704000	Jasa Keuangan	0,00	0,00	0,00	0,00	0,01	0,01	0,01	0,01	0,01	0,01	0,01	0,01

**Lampiran 9.4**  
**Inflasi Year On Year Provinsi Jawa Timur**  
**Tahun 2019**

KELOMPOK DAN SUB KELOMPOK		TAHUN 2019											
		(2012 = 100)											
		JAN	FEB	MRT	APR	MEI	JUNI	JULI	AGT	SEPT	OKT	NOP	DES
<b>000000</b>	<b>UMUM</b>	<b>2,60</b>	<b>2,24</b>	<b>2,35</b>	<b>2,58</b>	<b>2,70</b>	<b>2,40</b>	<b>2,50</b>	<b>2,51</b>	<b>2,45</b>	<b>2,24</b>	<b>2,20</b>	<b>2,12</b>
<b>100000</b>	<b>BAHAN MAKANAN</b>	<b>2,24</b>	<b>1,04</b>	<b>1,19</b>	<b>2,46</b>	<b>3,42</b>	<b>2,10</b>	<b>2,59</b>	<b>3,08</b>	<b>2,83</b>	<b>2,54</b>	<b>2,97</b>	<b>2,62</b>
101000	Padi-2an, umbi-2an & hsl-nya	-2,66	-3,14	-1,31	-2,23	-1,49	-1,30	-1,22	-1,14	-0,69	-0,63	-1,22	-1,79
102000	Daging & hasilnya	4,09	4,15	2,67	-0,57	0,45	-6,19	-3,85	-3,13	0,14	0,93	1,28	-1,03
103000	Ikan Segar	9,41	8,89	5,64	5,76	6,15	4,21	4,00	4,73	3,87	3,60	2,95	2,45
104000	Ikan Diawetkan	8,82	7,52	2,57	2,08	4,92	6,81	4,97	1,37	1,75	3,50	2,43	-0,49
105000	Telur, Susu dan hsl-nya	2,03	2,40	2,98	3,49	1,30	2,33	-2,36	2,37	2,52	2,20	2,56	2,49
106000	Sayur-2an	-1,61	0,02	3,07	10,74	15,35	14,79	14,32	5,56	3,35	3,80	7,69	7,90
107000	kacang-2an	5,07	5,44	5,25	3,86	2,63	1,47	2,35	2,36	1,08	0,73	0,85	1,73
108000	Buah-2an	5,91	2,18	2,81	6,64	8,28	9,08	11,11	10,57	5,54	3,98	7,33	6,10
109000	Bumbu-2an	5,82	-5,40	-5,53	7,12	11,54	6,00	13,71	20,41	18,25	14,89	14,29	17,66
110000	Lemak dan Minyak	-1,67	-1,52	-0,29	-0,05	0,48	-0,04	-0,47	0,21	1,02	0,31	0,43	1,81
111000	Bahan makanan lainnya	2,94	2,43	2,92	2,10	2,37	2,45	2,68	2,88	5,18	5,16	4,61	3,48
<b>200000</b>	<b>MAK. JADI, MINUMAN &amp; ROKOK</b>	<b>2,14</b>	<b>2,24</b>	<b>2,44</b>	<b>2,41</b>	<b>2,78</b>	<b>2,93</b>	<b>2,70</b>	<b>2,36</b>	<b>2,46</b>	<b>2,45</b>	<b>2,58</b>	<b>2,89</b>
201000	Makanan Jadi	1,73	1,90	1,95	2,03	2,20	2,31	2,13	1,81	2,07	2,11	2,28	2,65
202000	Minuman yang tidak beralkohol	-0,08	0,05	0,86	0,95	1,92	2,39	2,26	2,37	2,37	2,25	2,56	2,73
203000	Tembakau dan Minuman beralkohol	6,43	6,23	6,18	5,69	5,93	5,78	5,37	4,30	4,00	3,90	3,57	3,79
<b>300000</b>	<b>PERUMAHAN</b>	<b>2,52</b>	<b>2,24</b>	<b>2,18</b>	<b>2,04</b>	<b>1,71</b>	<b>1,70</b>	<b>1,65</b>	<b>1,35</b>	<b>1,15</b>	<b>0,95</b>	<b>0,94</b>	<b>1,08</b>
301000	Biaya tempat tinggal	3,33	2,92	2,82	2,59	2,26	2,16	2,13	1,73	1,50	1,14	1,10	1,49
302000	Bahan bakar, Penerangan & Air	0,99	1,00	0,86	0,56	-0,17	-0,15	-0,18	-0,27	-0,41	-0,39	-0,37	-0,36
303000	Perlengkapan rumahtangga	2,75	2,94	2,89	2,90	2,80	2,68	2,68	2,40	1,91	1,90	1,78	1,13
304000	Penyelenggaraan rumahtangga	2,12	1,73	2,07	2,46	2,62	2,93	2,87	2,56	2,44	2,27	2,27	2,33
<b>400000</b>	<b>SANDANG</b>	<b>2,58</b>	<b>2,39</b>	<b>2,39</b>	<b>1,94</b>	<b>2,20</b>	<b>3,24</b>	<b>4,08</b>	<b>5,87</b>	<b>6,16</b>	<b>5,32</b>	<b>5,08</b>	<b>4,98</b>
401000	Sandang laki-laki	1,83	2,06	2,40	2,37	2,51	3,03	2,94	2,58	2,52	2,39	2,40	2,43
402000	Sandang Wanita	1,80	2,01	2,10	2,13	2,58	2,43	2,42	2,50	2,61	2,59	2,73	2,88
403000	Sandang anak-anak	2,29	2,33	2,25	2,16	2,44	1,92	2,17	2,20	2,28	2,15	2,11	2,05
404000	Barng Pribadi & sandang lainnya	3,83	2,84	2,56	1,22	1,29	4,56	7,21	13,21	14,09	11,44	10,57	10,28
<b>500000</b>	<b>KESEHATAN</b>	<b>2,86</b>	<b>3,01</b>	<b>3,24</b>	<b>3,20</b>	<b>2,92</b>	<b>2,76</b>	<b>2,76</b>	<b>2,48</b>	<b>2,26</b>	<b>2,55</b>	<b>2,52</b>	<b>2,32</b>
501000	Jasa kesehatan	0,78	0,99	0,88	0,99	0,87	0,87	0,95	0,99	0,81	0,81	1,07	1,11
502000	Obat-obatan	2,15	2,48	2,50	2,67	3,09	2,80	2,76	2,40	2,36	3,18	3,23	3,00
503000	Jasa perawatan jasmani	4,41	4,53	5,05	4,35	3,34	2,86	3,26	3,19	3,51	3,90	4,01	4,01
504000	Perawatan jasmani dan kosmetika	4,26	4,25	4,75	4,61	4,02	3,87	3,77	3,29	2,87	3,09	2,82	2,44
<b>600000</b>	<b>PENDIDIKAN, REKREASI &amp; OR</b>	<b>3,65</b>	<b>3,65</b>	<b>3,66</b>	<b>3,63</b>	<b>3,55</b>	<b>3,58</b>	<b>3,53</b>	<b>3,03</b>	<b>2,63</b>	<b>2,63</b>	<b>2,68</b>	<b>2,62</b>
601000	Jasa pendidikan	6,00	6,00	6,00	6,00	6,00	6,00	6,00	5,18	4,70	4,74	4,74	4,74
602000	Kursus-kursus/ Pelatihan	2,04	2,04	2,00	2,00	2,00	2,40	2,61	2,28	2,14	2,16	2,49	2,64
603000	Perlengkapn/ peralatan pendidikan	2,81	2,60	2,67	2,67	2,58	2,43	2,30	1,99	1,66	1,42	1,47	1,10
604000	Rekreasi	0,57	0,74	0,71	0,60	0,44	0,50	0,39	0,36	-0,01	-0,04	-0,07	-0,13
605000	Olah Raga	2,61	2,58	2,47	2,43	2,39	2,32	2,31	2,26	2,26	2,87	3,61	3,53
<b>700000</b>	<b>TRANSP, KOMUNI &amp; JASA KEU.</b>	<b>2,95</b>	<b>2,72</b>	<b>2,95</b>	<b>3,23</b>	<b>2,97</b>	<b>2,32</b>	<b>2,27</b>	<b>2,19</b>	<b>2,43</b>	<b>2,00</b>	<b>1,36</b>	<b>0,93</b>
701000	Transport	4,07	3,73	4,09	4,52	3,98	2,97	3,10	3,07	3,48	2,82	1,90	1,21
702000	Komunikasi dan Pengiriman	0,61	0,54	0,60	0,57	1,08	1,04	0,62	0,48	0,42	0,38	0,17	0,17
703000	Sarana dan Penunjang transport	1,66	1,71	1,55	1,39	1,36	1,45	1,30	0,97	0,84	0,87	0,89	0,96
704000	Jasa Keuangan	0,00	0,00	0,00	0,00	0,02	0,02	0,02	0,02	0,02	0,02	0,02	0,02

Lampiran 9.5

Grafik Inflasi per Bulan dan Inflasi Tahun Kalender  
Provinsi Jawa Timur Tahun 2019





**LAMPIRAN 10**  
INFLASI INTI  
PROVINSI JAWA TIMUR



**Lampiran 10.1**  
**Indeks Harga Konsumen**  
**Inflasi Inti 8 Kota IHK dan Provinsi Jawa Timur Tahun 2019**

Kab/Kota	Kelompok Komponen	TAHUN 2019											
		(2012 = 100)											
		JAN	FEB	MRT	APR	MEI	JUNI	JULI	AGT	SEPT	OKT	NOP	DES
JEMBER	UMUM	130,82	130,6	130,53	131,12	131,96	131,75	132,07	132,50	132,12	132,19	132,56	133,28
	INTI	121,25	121,58	121,80	121,94	122,51	122,75	123,08	123,81	123,99	123,93	123,98	124,13
	DIATUR PEMERINTAH	160,49	160,08	159,97	160,13	160,71	161,04	160,32	160,47	160,58	160,89	161,23	161,73
	BERGEJOLAK	134,83	133,17	132,18	134,52	136,38	134,37	135,52	135,25	132,78	133,08	134,42	137,06
BANYUWANGI	UMUM	129,46	129,4	129,58	129,78	130,38	130,85	131,36	131,46	131,40	131,28	131,57	131,95
	INTI	124,14	124,70	124,79	124,95	125,52	126,05	126,90	127,59	128,16	128,01	128,02	128,14
	DIATUR PEMERINTAH	161,14	160,40	160,40	160,21	161,62	162,50	161,89	161,56	161,72	161,72	162,06	163,33
	BERGEJOLAK	121,52	120,18	120,88	121,45	121,57	121,61	122,05	120,96	119,18	119,04	120,01	120,44
SUMENEP	UMUM	131,20	130,71	130,62	131,10	132,01	132,14	132,04	132,17	132,00	132,40	132,94	133,45
	INTI	125,05	125,10	125,33	125,49	125,79	125,87	125,94	126,28	126,65	126,76	126,78	126,98
	DIATUR PEMERINTAH	150,51	150,57	150,12	149,80	149,99	150,66	150,35	150,71	150,71	151,21	151,25	151,35
	BERGEJOLAK	135,91	133,51	132,77	134,69	137,82	137,71	137,28	136,67	134,86	135,99	138,35	140,01
KEDIRI	UMUM	129,46	129,35	129,56	130,03	130,10	130,20	130,77	130,47	130,12	130,53	131,02	131,63
	INTI	124,05	124,20	124,22	124,31	124,65	124,86	125,07	125,33	125,46	125,80	125,84	126,00
	DIATUR PEMERINTAH	152,92	152,78	152,54	152,08	152,21	152,89	153,20	153,20	153,20	153,57	153,57	154,01
	BERGEJOLAK	126,88	125,87	127,20	129,89	128,94	128,13	130,21	127,63	125,16	125,89	128,44	130,87
MALANG	UMUM	135,71	135,1	135,63	136,23	136,70	136,47	136,74	137,00	136,96	136,90	136,92	137,60
	INTI	125,62	125,85	125,91	125,93	126,22	126,27	126,40	126,86	127,24	127,28	127,40	127,82
	DIATUR PEMERINTAH	164,51	162,68	164,96	167,18	167,05	166,28	164,44	163,88	163,39	164,19	163,66	164,46
	BERGEJOLAK	145,66	143,08	143,41	144,56	146,52	145,70	148,97	149,35	148,04	146,52	146,83	148,44
PROBOLINGGO	UMUM	129,92	129,7	129,59	129,84	130,67	131,30	131,23	131,59	131,41	131,57	131,98	132,35
	INTI	123,72	123,85	124,14	123,95	124,60	124,99	125,20	125,38	125,69	125,94	126,06	126,20
	DIATUR PEMERINTAH	153,20	152,98	152,68	152,34	152,72	154,59	152,66	152,79	152,79	152,96	153,08	153,60
	BERGEJOLAK	129,31	128,25	126,97	128,93	130,67	131,01	131,62	132,68	130,95	130,81	132,32	133,26
MADIUN	UMUM	132,53	132,4	132,59	133,13	133,94	134,24	134,47	134,52	134,26	134,35	134,56	135,00
	INTI	126,66	126,85	126,93	127,09	127,68	127,96	128,22	128,64	128,85	128,94	129,00	129,04
	DIATUR PEMERINTAH	156,36	155,88	155,72	155,95	156,54	158,53	158,11	158,12	158,30	158,55	159,21	160,07
	BERGEJOLAK	131,74	130,76	131,70	134,03	135,87	134,61	135,35	134,02	131,53	131,41	131,79	133,34
SURABAYA	UMUM	135,69	135,5	135,73	136,33	136,58	136,86	137,01	137,16	137,13	137,02	137,40	138,23
	INTI	129,87	130,08	130,39	130,62	130,88	131,30	131,46	132,12	132,50	132,59	132,75	133,03
	DIATUR PEMERINTAH	152,74	152,28	152,81	152,61	152,58	153,43	152,74	152,26	152,26	152,09	152,31	153,24
	BERGEJOLAK	143,70	142,21	141,73	144,66	145,15	144,25	145,19	143,82	142,06	141,12	142,59	145,67
JAWA TIMUR	UMUM	134,26	134,02	134,24	134,80	135,19	135,36	135,57	135,74	135,65	135,61	135,93	136,65
	INTI	127,481	127,71	127,93	128,09	128,42	128,74	128,95	129,53	129,88	129,97	130,09	130,35
	DIATUR PEMERINTAH	155,884	155,21	155,85	156,10	156,22	156,82	155,96	155,59	155,53	155,64	155,74	156,57
	BERGEJOLAK	140,181	138,54	138,35	140,70	141,60	140,75	142,10	141,17	139,38	138,66	139,93	142,36



**Lampiran 10.2**  
**Inflasi Inti per Bulan**  
**8 Kota IHK dan Provinsi Jawa Timur Tahun 2019**

Kab/Kota	TAHUN 2019	TAHUN 2019											
		(2012 = 100)											
		JAN	FEB	MRT	APR	MEI	JUNI	JULI	AGT	SEPT	OKT	NOP	DES
JEMBER	UMUM	0,15	-0,16	-0,07	0,46	0,64	-0,16	0,24	0,32	-0,29	0,06	0,28	0,54
	INTI	0,26	0,27	0,18	0,11	0,47	0,20	0,26	0,60	0,14	-0,05	0,04	0,12
	DIATUR PEMERINTAH	-0,51	-0,26	-0,07	0,10	0,36	0,20	-0,44	0,09	0,07	0,19	0,21	0,31
	BERGEJOLAK	0,54	-1,24	-0,74	1,77	1,38	-1,47	0,85	-0,20	-1,82	0,22	1,01	1,97
BANYUWANGI	UMUM	0,39	-0,08	0,17	0,15	0,46	0,36	0,39	0,07	-0,04	-0,09	0,22	0,29
	INTI	0,40	0,45	0,07	0,13	0,45	0,43	0,67	0,54	0,45	-0,11	0,00	0,10
	DIATUR PEMERINTAH	-0,04	-0,46	0,00	-0,12	0,88	0,54	-0,38	-0,21	0,10	0,00	0,21	0,78
	BERGEJOLAK	0,77	-1,10	0,58	0,47	0,10	0,03	0,37	-0,89	-1,47	-0,12	0,82	0,35
SUMENEP	UMUM	0,32	-0,37	-0,07	0,37	0,69	0,09	-0,07	0,10	-0,13	0,30	0,41	0,38
	INTI	0,10	0,04	0,18	0,13	0,24	0,06	0,05	0,27	0,29	0,09	0,02	0,16
	DIATUR PEMERINTAH	-0,18	0,04	-0,30	-0,21	0,12	0,45	-0,20	0,24	0,00	0,33	0,03	0,06
	BERGEJOLAK	1,27	-1,77	-0,56	1,45	2,32	-0,08	-0,31	-0,45	-1,32	0,83	1,74	1,20
KEDIRI	UMUM	0,14	-0,08	0,16	0,36	0,06	0,08	0,43	-0,22	-0,27	0,32	0,37	0,47
	INTI	-0,04	0,12	0,02	0,07	0,27	0,17	0,17	0,21	0,11	0,27	0,03	0,13
	DIATUR PEMERINTAH	-0,33	-0,09	-0,16	-0,30	0,08	0,45	0,20	0,00	0,00	0,24	0,00	0,29
	BERGEJOLAK	1,34	-0,79	1,06	2,11	-0,73	-0,63	1,62	-1,98	-1,93	0,58	2,03	1,89
MALANG	UMUM	0,54	-0,42	0,37	0,44	0,35	-0,17	0,20	0,19	-0,03	-0,05	0,02	0,49
	INTI	0,14	0,19	0,04	0,02	0,23	0,04	0,11	0,36	0,30	0,04	0,09	0,33
	DIATUR PEMERINTAH	1,12	-1,11	1,40	1,35	-0,08	-0,46	-1,11	-0,34	-0,30	0,49	-0,32	0,49
	BERGEJOLAK	1,26	-1,77	0,23	0,80	1,36	-0,56	2,25	0,25	-0,88	-1,03	0,22	1,09
PROBOLINGGO	UMUM	0,11	-0,14	-0,11	0,19	0,64	0,48	-0,06	0,28	-0,13	0,12	0,31	0,28
	INTI	0,06	0,10	0,23	-0,15	0,52	0,31	0,16	0,15	0,24	0,20	0,09	0,11
	DIATUR PEMERINTAH	-0,29	-0,14	-0,20	-0,23	0,25	1,23	-1,25	0,09	0,00	0,11	0,08	0,34
	BERGEJOLAK	0,67	-0,82	-1,00	1,55	1,35	0,26	0,46	0,80	-1,30	-0,10	1,15	0,71
MADIUN	UMUM	0,33	-0,09	0,14	0,41	0,61	0,22	0,17	0,04	-0,19	0,06	0,16	0,32
	INTI	0,35	0,15	0,07	0,12	0,47	0,21	0,20	0,33	0,16	0,07	0,05	0,03
	DIATUR PEMERINTAH	-0,49	-0,31	-0,10	0,15	0,38	1,27	-0,26	0,01	0,11	0,16	0,42	0,54
	BERGEJOLAK	1,27	-0,74	0,71	1,77	1,37	-0,93	0,55	-0,99	-1,86	-0,09	0,29	1,18
SURABAYA	UMUM	0,33	-0,12	0,15	0,45	0,19	0,20	0,11	0,11	-0,02	-0,08	0,28	0,61
	INTI	0,23	0,17	0,23	0,18	0,20	0,32	0,12	0,50	0,29	0,07	0,12	0,20
	DIATUR PEMERINTAH	0,06	-0,30	0,35	-0,13	-0,02	0,56	-0,45	-0,32	0,00	-0,12	0,15	0,61
	BERGEJOLAK	0,96	-1,03	-0,34	2,07	0,34	-0,62	0,65	-0,95	-1,22	-0,66	1,04	2,16
JAWA TIMUR	UMUM	0,34	-0,18	0,17	0,41	0,29	0,12	0,16	0,12	-0,07	-0,03	0,24	0,53
	INTI	0,21	0,18	0,17	0,12	0,26	0,25	0,16	0,44	0,27	0,07	0,09	0,20
	DIATUR PEMERINTAH	0,16	-0,44	0,42	0,16	0,08	0,39	-0,55	-0,23	-0,04	0,07	0,06	0,53
	BERGEJOLAK	1,00	-1,17	-0,14	1,70	0,64	-0,60	0,96	-0,66	-1,27	-0,52	0,91	1,74

**Lampiran 10.3**  
**Andil Inflasi Inti**  
**8 Kota IHK dan Provinsi Jawa Timur Tahun 2019**

Kab/Kota	Kelompok Komponen	TAHUN 2019											
		(2012 = 100)											
		JAN	FEB	MRT	APR	MEI	JUNI	JULI	AGT	SEPT	OKT	NOP	DES
JEMBER	UMUM	0,154	-0,16	-0,07	0,46	0,64	-0,16	0,24	0,32	-0,29	0,06	0,28	0,54
	INTI	0,149	0,158	0,104	0,07	0,27	0,11	0,15	0,35	0,08	-0,03	0,03	0,07
	DIATUR PEMERINTAH	-0,11	-0,05	-0,01	0,02	0,08	0,04	-0,09	0,02	0,02	0,04	0,04	0,06
	BERGEJOLAK	0,113	-0,26	-0,16	0,37	0,29	-0,31	0,18	-0,04	-0,38	0,05	0,21	0,41
BANYUWANGI	UMUM	0,39	-0,08	0,17	0,15	0,46	0,36	0,39	0,07	-0,04	-0,09	0,22	0,29
	INTI	0,23	0,26	0,04	0,07	0,26	0,25	0,39	0,31	0,26	-0,07	0,00	0,06
	DIATUR PEMERINTAH	-0,01	-0,09	0,00	-0,02	0,18	0,11	-0,08	-0,04	0,02	0,00	0,04	0,15
	BERGEJOLAK	0,17	-0,25	0,13	0,10	0,02	0,01	0,08	-0,20	-0,33	-0,03	0,18	0,08
SUMENEP	UMUM	0,32	-0,37	-0,07	0,37	0,69	0,09	-0,07	0,10	-0,13	0,30	0,41	0,38
	INTI	0,06	0,03	0,11	0,08	0,15	0,04	0,03	0,16	0,17	0,05	0,01	0,10
	DIATUR PEMERINTAH	-0,03	0,01	-0,05	-0,04	0,02	0,07	-0,03	0,04	0,00	0,06	0,00	0,01
	BERGEJOLAK	0,29	-0,41	-0,13	0,33	0,53	-0,02	-0,07	-0,10	-0,30	0,19	0,40	0,28
KEDIRI	UMUM	0,14	-0,08	0,16	0,36	0,06	0,08	0,43	-0,22	-0,27	0,32	0,37	0,47
	INTI	-0,02	0,08	0,01	0,05	0,17	0,10	0,11	0,13	0,07	0,17	0,02	0,08
	DIATUR PEMERINTAH	-0,07	-0,02	-0,03	-0,06	0,02	0,09	0,04	0,00	0,00	0,05	0,00	0,06
	BERGEJOLAK	0,23	-0,14	0,18	0,37	-0,13	-0,11	0,29	-0,35	-0,34	0,10	0,35	0,33
MALANG	UMUM	0,54	-0,42	0,37	0,44	0,35	-0,17	0,20	0,19	-0,03	-0,05	0,02	0,49
	INTI	0,08	0,12	0,03	0,01	0,14	0,02	0,07	0,22	0,19	0,02	0,05	0,21
	DIATUR PEMERINTAH	0,24	-0,24	0,30	0,29	-0,02	-0,10	-0,24	-0,07	-0,06	0,10	-0,07	0,10
	BERGEJOLAK	0,21	-0,30	0,04	0,13	0,23	-0,09	0,38	0,04	-0,15	-0,17	0,04	0,18
PROBOLINGGO	UMUM	0,11	-0,14	-0,11	0,19	0,64	0,48	-0,06	0,28	-0,13	0,12	0,31	0,28
	INTI	0,03	0,06	0,14	-0,09	0,31	0,18	0,10	0,09	0,14	0,12	0,06	0,07
	DIATUR PEMERINTAH	-0,06	-0,03	-0,04	-0,05	0,05	0,24	-0,25	0,02	0,00	0,02	0,02	0,07
	BERGEJOLAK	0,14	-0,17	-0,21	0,32	0,28	0,06	0,10	0,17	-0,28	-0,02	0,24	0,15
MADIUN	UMUM	0,33	-0,09	0,14	0,41	0,61	0,22	0,17	0,04	-0,19	0,06	0,16	0,32
	INTI	0,22	0,09	0,04	0,08	0,30	0,13	0,13	0,21	0,10	0,04	0,03	0,02
	DIATUR PEMERINTAH	-0,10	-0,06	-0,02	0,03	0,08	0,25	-0,05	0,00	0,02	0,03	0,08	0,11
	BERGEJOLAK	0,21	-0,13	0,12	0,30	0,24	-0,16	0,09	-0,17	-0,32	-0,01	0,05	0,20
SURABAYA	UMUM	0,33	-0,12	0,15	0,45	0,19	0,20	0,11	0,11	-0,02	-0,08	0,28	0,61
	INTI	0,15	0,11	0,15	0,12	0,13	0,21	0,08	0,33	0,19	0,05	0,08	0,13
	DIATUR PEMERINTAH	0,01	-0,05	0,06	-0,02	0,00	0,10	-0,08	-0,06	0,00	-0,02	0,03	0,10
	BERGEJOLAK	0,17	-0,18	-0,06	0,35	0,06	-0,11	0,11	-0,16	-0,21	-0,11	0,17	0,37
JAWA TIMUR	UMUM	0,34	-0,18	0,17	0,41	0,29	0,12	0,16	0,12	-0,07	-0,03	0,24	0,53
	INTI	0,13	0,11	0,11	0,08	0,16	0,16	0,10	0,28	0,17	0,04	0,06	0,13
	DIATUR PEMERINTAH	0,03	-0,08	0,08	0,00	0,02	0,07	-0,11	-0,04	-0,01	0,02	0,01	0,10
	BERGEJOLAK	0,18	-0,21	-0,02	0,30	0,12	-0,11	0,17	-0,12	-0,23	-0,08	0,16	0,30

**Lampiran 10.4**  
**Tahun Kalender Inflasi Inti**  
**8 Kota IHK dan Provinsi Jawa Timur Tahun 2019**

Kab/Kota	TAHUN 2019	TAHUN 2019											
		(2012 = 100)											
		JAN	FEB	MRT	APR	MEI	JUNI	JULI	AGT	SEPT	OKT	NOP	DES
JEMBER	UMUM	0,15	0,00	-0,07	0,38	1,03	0,87	1,11	1,44	1,15	1,21	1,49	2,04
	INTI	0,26	0,53	0,71	0,83	1,30	1,50	1,77	2,38	2,52	2,48	2,52	2,64
	DIATUR PEMERINTAH	-0,51	-0,76	-0,83	-0,73	-0,37	-0,17	-0,61	-0,52	-0,45	-0,26	-0,05	0,26
	BERGEJOLAK	0,54	-0,71	-1,44	0,30	1,69	0,19	1,05	0,84	-0,99	-0,77	0,23	2,20
BANYUWANGI	UMUM	0,39	0,31	0,49	0,64	1,10	1,47	1,87	1,94	1,90	1,80	2,03	2,32
	INTI	0,40	0,85	0,92	1,05	1,51	1,94	2,63	3,18	3,65	3,53	3,53	3,63
	DIATUR PEMERINTAH	-0,04	-0,50	-0,50	-0,62	0,26	0,81	0,43	0,22	0,32	0,32	0,53	1,32
	BERGEJOLAK	0,77	-0,34	0,24	0,71	0,81	0,84	1,21	0,31	-1,17	-1,29	-0,48	-0,13
SUMENEP	UMUM	0,32	-0,05	-0,12	0,25	0,94	1,04	0,96	1,07	0,94	1,24	1,65	2,04
	INTI	0,10	0,15	0,33	0,46	0,70	0,76	0,82	1,09	1,38	1,47	1,49	1,65
	DIATUR PEMERINTAH	-0,18	-0,15	-0,44	-0,65	-0,53	-0,09	-0,29	-0,05	-0,05	0,28	0,31	0,37
	BERGEJOLAK	1,27	-0,51	-1,07	0,36	2,69	2,61	2,29	1,84	0,49	1,33	3,09	4,33
KEDIRI	UMUM	0,14	0,06	0,22	0,58	0,64	0,72	1,16	0,93	0,65	0,97	1,35	1,82
	INTI	-0,04	0,08	0,10	0,17	0,45	0,61	0,79	0,99	1,10	1,37	1,41	1,54
	DIATUR PEMERINTAH	-0,33	-0,42	-0,58	-0,88	-0,80	-0,35	-0,15	-0,15	-0,15	0,09	0,09	0,38
	BERGEJOLAK	1,34	0,54	1,60	3,74	2,99	2,34	4,00	1,94	-0,03	0,55	2,59	4,53
MALANG	UMUM	0,54	0,11	0,48	0,92	1,27	1,09	1,30	1,49	1,46	1,41	1,43	1,94
	INTI	0,14	0,32	0,37	0,39	0,62	0,65	0,76	1,12	1,43	1,47	1,55	1,89
	DIATUR PEMERINTAH	1,12	-0,01	1,40	2,76	2,68	2,21	1,07	0,73	0,43	0,92	0,60	1,09
	BERGEJOLAK	1,26	-0,54	-0,30	0,49	1,86	1,29	3,56	3,83	2,91	1,86	2,08	3,19
PROBOLINGGO	UMUM	0,11	-0,03	-0,14	0,05	0,69	1,18	1,12	1,40	1,26	1,38	1,70	1,99
	INTI	0,06	0,16	0,39	0,24	0,77	1,08	1,25	1,40	1,65	1,85	1,94	2,06
	DIATUR PEMERINTAH	-0,29	-0,43	-0,62	-0,85	-0,60	0,62	-0,64	-0,55	-0,55	-0,45	-0,37	-0,03
	BERGEJOLAK	0,67	-0,16	-1,16	0,37	1,72	1,99	2,46	3,29	1,94	1,83	3,01	3,74
MADIUN	UMUM	0,33	0,24	0,38	0,79	1,40	1,63	1,80	1,84	1,65	1,71	1,87	2,20
	INTI	0,35	0,49	0,56	0,68	1,16	1,37	1,58	1,91	2,08	2,15	2,20	2,23
	DIATUR PEMERINTAH	-0,49	-0,80	-0,90	-0,76	-0,38	0,89	0,62	0,63	0,74	0,90	1,32	1,87
	BERGEJOLAK	1,27	0,52	1,24	3,03	4,44	3,48	4,05	3,02	1,11	1,02	1,31	2,50
SURABAYA	UMUM	0,33	0,20	0,36	0,81	0,99	1,20	1,31	1,42	1,40	1,31	1,60	2,21
	INTI	0,23	0,40	0,63	0,81	1,01	1,34	1,46	1,97	2,26	2,34	2,46	2,67
	DIATUR PEMERINTAH	0,06	-0,24	0,11	-0,02	-0,04	0,52	0,06	-0,25	-0,25	-0,37	-0,22	0,39
	BERGEJOLAK	0,96	-0,09	-0,43	1,63	1,98	1,35	2,01	1,04	-0,20	-0,85	0,18	2,34
JAWA TIMUR	UMUM	0,34	0,16	0,33	0,74	1,03	1,16	1,32	1,44	1,37	1,35	1,59	2,13
	INTI	0,21	0,39	0,56	0,68	0,95	1,20	1,36	1,82	2,09	2,16	2,26	2,46
	DIATUR PEMERINTAH	0,16	-0,28	0,14	0,29	0,37	0,76	0,20	-0,03	-0,07	0,00	0,06	0,60
	BERGEJOLAK	1,00	-0,18	-0,31	1,38	2,02	1,42	2,39	1,72	0,43	-0,09	0,82	2,58

**Lampiran 10.5**  
**Year On Year Inflasi Inti**  
**8 Kota IHK dan Provinsi Jawa Timur Tahun 2019**

Kab/Kota	Kelompok Komponen	TAHUN 2019											
		(2012 = 100)											
		JAN	FEB	MRT	APR	MEI	JUNI	JULI	AGT	SEPT	OKT	NOP	DES
JEMBER	UMUM	2,53	2,186	2,199	2,257	2,657	1,738	2,071	2,406	2,163	1,975	1,986	2,038
	INTI	2,56	2,70	2,57	2,34	2,68	2,43	2,47	2,86	2,74	2,59	2,62	2,64
	DIATUR PEMERINTAH	2,95	2,44	1,93	1,55	1,49	1,42	0,58	0,54	0,30	-0,19	-0,18	0,26
	BERGEJOLAK	2,03	0,54	1,43	2,76	3,78	0,17	2,49	3,05	2,47	2,51	2,47	2,20
BANYUWANGI	UMUM	1,728	1,478	1,536	1,653	1,989	1,851	2,217	2,345	2,801	2,624	2,585	2,321
	INTI	2,45	2,71	2,51	2,48	2,59	2,91	3,30	3,56	3,73	3,68	3,58	3,63
	DIATUR PEMERINTAH	3,75	3,12	3,06	2,16	3,06	3,11	2,48	2,22	2,27	1,34	1,09	1,32
	BERGEJOLAK	-1,75	-2,92	-2,14	-0,84	-0,43	-1,83	-0,73	-0,62	0,86	1,01	1,35	-0,13
SUMENEP	UMUM	2,494	2,025	1,954	2,35	2,748	1,99	1,852	2,152	2,007	1,999	2,173	2,042
	INTI	2,31	2,12	1,79	1,77	1,88	1,47	1,51	1,65	1,88	1,66	1,58	1,65
	DIATUR PEMERINTAH	3,38	2,93	2,41	1,77	1,83	1,84	0,64	0,51	0,51	0,53	0,43	0,37
	BERGEJOLAK	2,32	1,11	2,07	4,36	5,78	3,49	3,66	4,78	3,49	4,04	5,09	4,33
KEDIRI	UMUM	1,975	1,628	1,692	1,907	2,14	1,786	2,132	2,005	1,521	1,677	1,647	1,823
	INTI	0,85	0,90	0,91	0,96	1,24	1,33	1,48	1,64	1,24	1,44	1,35	1,54
	DIATUR PEMERINTAH	3,41	3,01	2,49	1,87	1,95	1,35	1,46	1,01	0,61	0,45	0,03	0,38
	BERGEJOLAK	4,48	2,70	3,62	5,37	5,67	3,93	5,26	4,52	3,66	4,03	4,66	4,53
MALANG	UMUM	2,813	2,20	2,454	2,76	2,817	2,382	2,37	2,51	2,807	2,449	2,093	1,936
	INTI	3,05	2,50	2,41	2,29	2,57	2,50	2,31	1,78	1,98	1,73	1,75	1,89
	DIATUR PEMERINTAH	4,11	4,16	5,16	6,68	3,56	2,23	1,87	2,52	2,96	3,35	1,84	1,09
	BERGEJOLAK	0,34	-1,26	-0,73	-0,38	2,75	2,14	3,21	5,23	5,73	3,99	3,70	3,19
PROBOLINGGO	UMUM	2,00	1,548	1,569	1,547	2,10	1,849	1,729	2,365	2,552	2,471	2,433	1,987
	INTI	1,39	1,21	1,40	1,12	1,62	1,71	1,76	1,88	2,09	2,10	2,25	2,06
	DIATUR PEMERINTAH	2,79	2,32	1,69	1,27	1,51	1,24	0,20	0,78	0,71	0,37	0,18	-0,03
	BERGEJOLAK	2,99	1,77	1,94	3,03	4,06	2,83	3,10	5,29	5,72	5,64	5,15	3,74
MADIUN	UMUM	2,41	2,063	2,183	2,379	2,881	2,361	2,364	2,492	2,42	2,307	2,126	2,204
	INTI	2,55	2,61	2,64	2,62	2,84	2,80	2,55	2,52	2,41	2,39	2,24	2,23
	DIATUR PEMERINTAH	2,87	2,34	1,71	1,27	1,60	1,44	1,78	1,83	1,77	1,36	1,56	1,87
	BERGEJOLAK	1,33	-0,26	1,08	2,79	4,52	1,84	2,38	3,16	3,22	3,14	2,38	2,50
SURABAYA	UMUM	2,72	2,454	2,547	2,809	2,828	2,642	2,728	2,602	2,427	2,191	2,264	2,214
	INTI	2,54	2,51	2,68	2,72	2,69	2,86	2,90	2,84	2,73	2,60	2,60	2,67
	DIATUR PEMERINTAH	3,13	2,90	3,01	2,70	2,64	2,37	2,48	1,88	1,98	1,34	0,79	0,39
	BERGEJOLAK	3,00	1,78	1,56	3,27	3,52	2,09	2,32	2,41	1,74	1,48	2,47	2,34
JAWA TIMUR	UMUM	2,59	2,239	2,347	2,584	2,707	2,398	2,494	2,506	2,446	2,23	2,2	2,126
	INTI	2,48	2,39	2,45	2,43	2,53	2,62	2,63	2,56	2,52	2,40	2,39	2,46
	DIATUR PEMERINTAH	3,33	3,08	3,20	3,15	2,63	2,18	2,03	1,81	1,90	1,51	0,89	0,60
	BERGEJOLAK	2,21	0,87	1,05	2,45	3,41	1,93	2,55	3,10	2,79	2,37	2,90	2,58



Sensus  
Penduduk  
2020

# DATA

## MENCERDASKAN BANGSA



**BADAN PUSAT STATISTIK  
PROVINSI JAWA TIMUR**

Jalan Raya Kendangsari Industri No. 43 - 44 Surabaya 60292,  
Telp. (031) 8439343, Fax (031) 8494007, 8471143,  
Email : [bps3500@bps.go.id](mailto:bps3500@bps.go.id), Website : <https://jatim.bps.go.id>

ISBN 978-623-7521-17-4



9 786237 521174